

STATISTIQUES POLICIERES DE CRIMINALITE

LIEU DE PERPETRATION: ZONE DE POLICE

POLITIEZONE RUPEL

2000 - 2023

Police fédérale - DGRIDRIIBIPOL

STATISTIQUES POLICIERES DE CRIMINALITE

LIEU DE PERPETRATION: ZONE DE POLICE

POLITIEZONE RUPEL

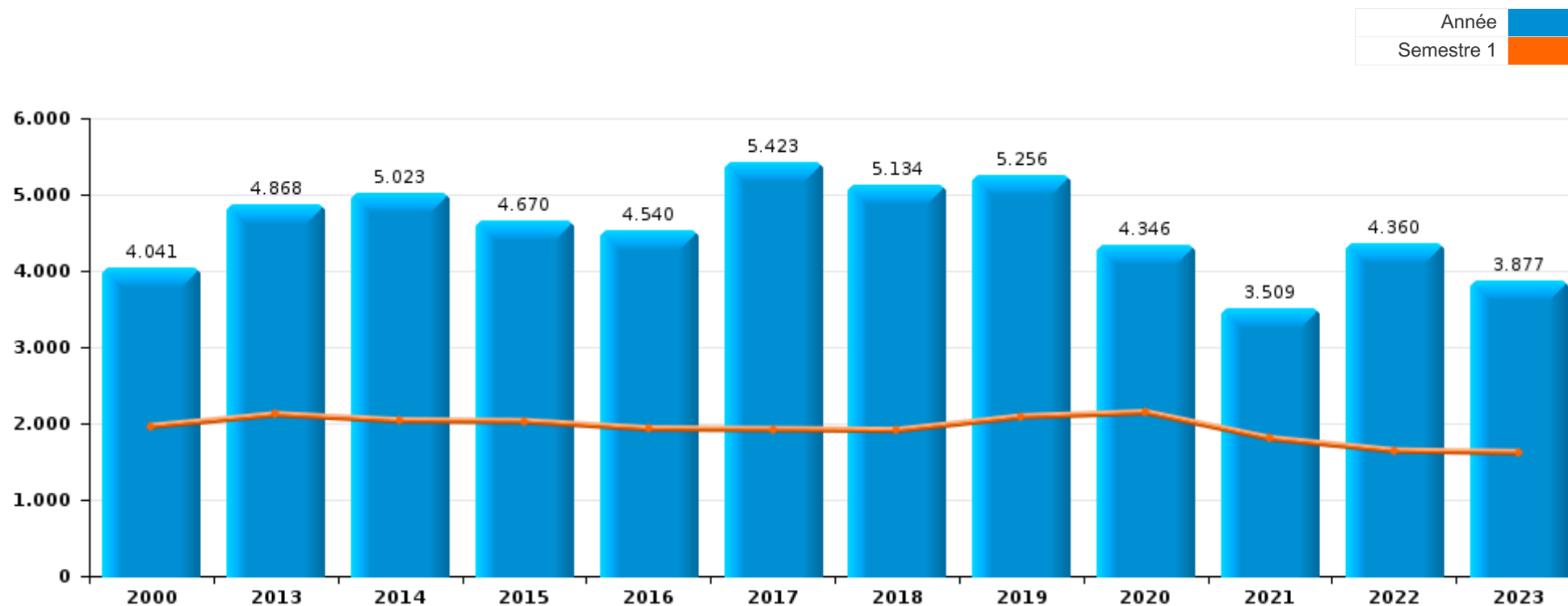
PARTIE I : INFRACTIONS JUDICIAIRES

CRIMINALITE ENREGISTREE COMMISE AU NIVEAU DE LA ZONE DE POLICE



POLITIEZONE RUPEL

	2000	2013	2014	2015	2016	2017	2018	2019	2020	2021	2022	2023
Nombre total des délits	4.041	4.868	5.023	4.670	4.540	5.423	5.134	5.256	4.346	3.509	4.360	3.877





POLITIEZONE RUPEL

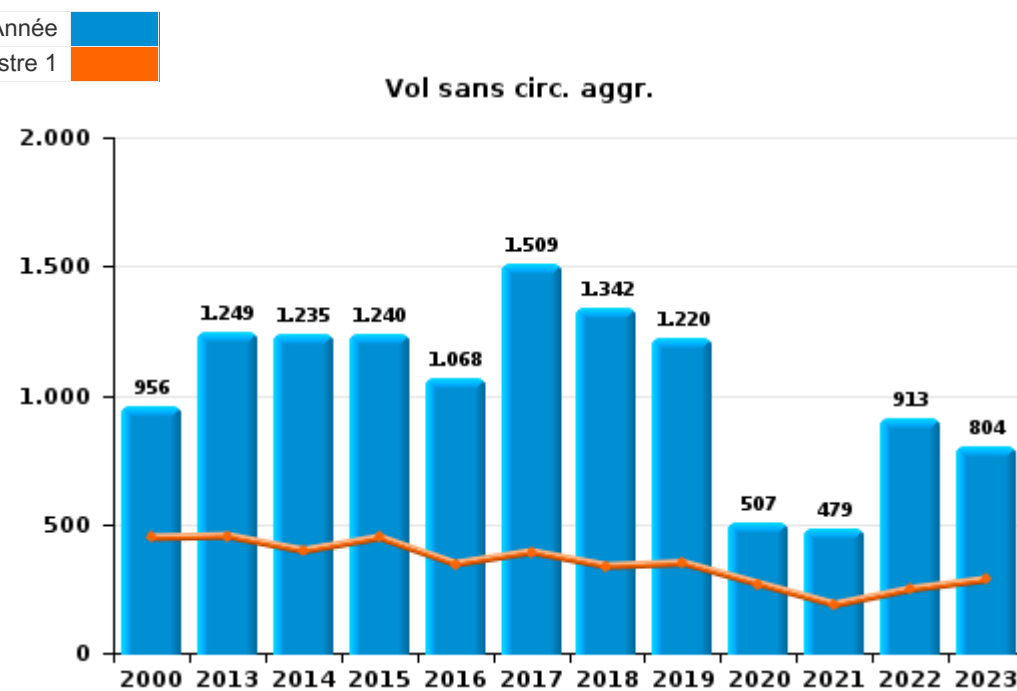
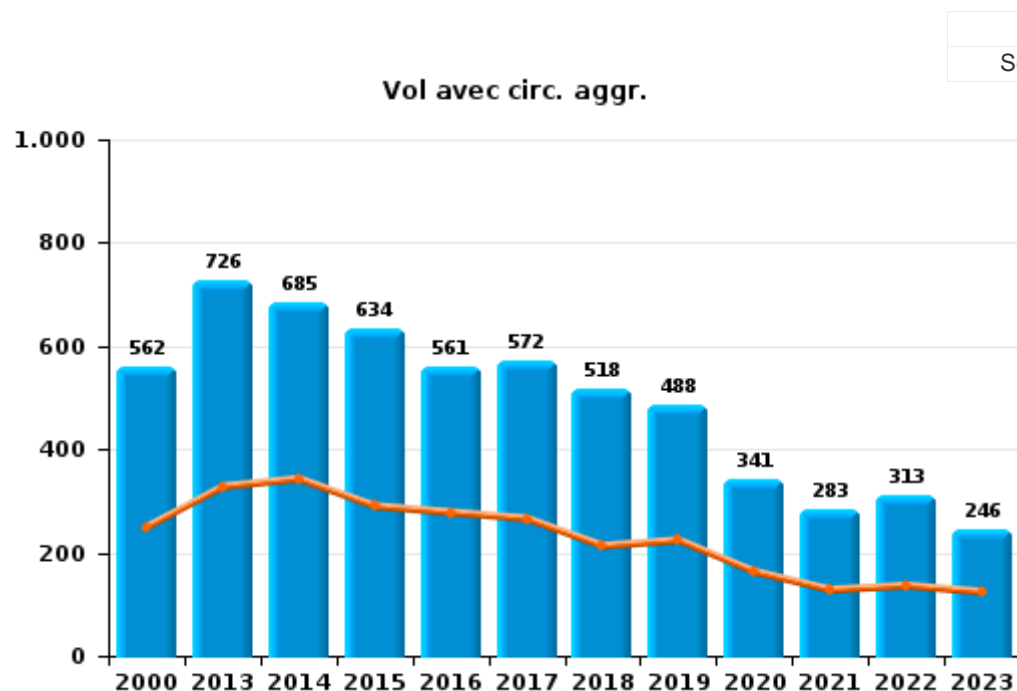
	2000	2013	2014	2015	2016	2017	2018	2019	2020	2021	2022	2023
Vol et extorsion	2.028	1.988	1.946	1.901	1.641	2.102	1.883	1.715	852	769	1.239	1.068
Dégradation de la propriété	523	491	505	517	557	511	521	523	386	507	384	457
Infr. contre l'intégrité physique	255	501	445	445	516	500	477	634	465	410	403	432
Drogues	84	290	664	412	352	631	614	685	250	168	757	466
Fraude	224	298	337	269	219	249	238	345	465	321	342	309
Infr. contre autres valeurs morales et sentiments	69	148	156	160	167	203	210	191	149	117	155	187
Infr. contre la sécurité publique	116	181	159	131	159	185	186	173	122	139	161	118
Registre de population	82	237	153	145	128	190	144	116	97	121	102	35
Protection de la jeunesse	13	75	55	66	75	130	105	146	90	89	89	127
Législation sur les étrangers	19	86	103	86	106	123	122	75	80	97	61	73
Criminalité informatique		50	59	49	63	70	80	92	122	88	152	180
Infr. contre les mœurs	38	58	58	64	81	115	84	76	89	102	95	90
Ivresse et alcool	31	65	66	78	91	77	110	106	64	83	80	54
Infr. contre la famille	123	124	75	50	72	49	65	71	96	77	55	28
Santé publique	5	1	2	1	1	1	7	1	688	118	4	2
Environnement	147	77	62	45	31	51	54	54	61	65	32	35
Armes et explosifs	27	62	44	78	60	51	42	64	85	72	39	25
Infr. contre la foi publique	54	50	37	35	71	46	58	38	56	44	49	44
Autres lois spéciales	87	10	16	22	22	15	16	20	22	19	41	61
Infr. contre l'autorité publique	24	21	26	29	31	30	29	36	21	16	29	34
Protection de la personne	20	17	6	12	16	16	21	26	18	24	14	15
Code pénal social		1	8	16	11	12	14	15	13	17	18	14
Carte d'identité		14	7	12	34	10	9	17	20	6	6	1
Législation économique	1	6	4	15	4	17	18	10	11	13	23	8
Infr. contre la liberté individuelle	2	5	4	8	14	7	6	9	9	9	11	5
Travail	6	3	8	7	7	11	4	4	1	1	5	4
Contravention Code pénal	45											
Protection des revenus publics	4	1	2	2	4	6	5	1	2	2	4	4
Pratiques commerciales	10	3	2	3	2	2	2	2	2	3	5	
Hormones et dopage		1	5	3	3	2	1	4	5	3	1	
Loi du football		2	3	7			5	2		1	2	
Infr. relative au statut juridique de l'enfant	1	1	2		1	2	2	3		1		1
Exercice illégal de l'autorité publique	1	1	4	1		1				2		
Traite des êtres humains						3	1		2	3	1	
Autres infractions Code pénal						4		1	1	1		
Infr. contre la Sécurité de l'Etat				1		1	1	1				
Code pénal militaire et milice	2									1		
Marchand de sommeil					1				1		1	
Sécurité privée									1			
Sous-total	4.041	4.868	5.023	4.670	4.540	5.423	5.134	5.256	4.346	3.509	4.360	3.877
Contravention règlement policier local		22	131	880	67	74	59	75	99	49	105	57
Sous-total		22	131	880	67	74	59	75	99	49	105	57
Total	4.041	4.890	5.154	5.550	4.607	5.497	5.193	5.331	4.445	3.558	4.465	3.934



I.1. Catégorie des infractions : Vol et extorsion (top 5 des infractions au niveau national 2023)

POLITIEZONE RUPEL

	2000	2013	2014	2015	2016	2017	2018	2019	2020	2021	2022	2023
Vol sans circ. agr.	956	1.249	1.235	1.240	1.068	1.509	1.342	1.220	507	479	913	804
Vol avec circ. agr.	562	726	685	634	561	572	518	488	341	283	313	246
Vol non spécifié	506	3	6	4	2	2	3	1			1	1
Extorsion	1	10	20	23	10	18	20	6	4	7	12	17
Autres	3					1						
Total	2.028	1.988	1.946	1.901	1.641	2.102	1.883	1.715	852	769	1.239	1.068





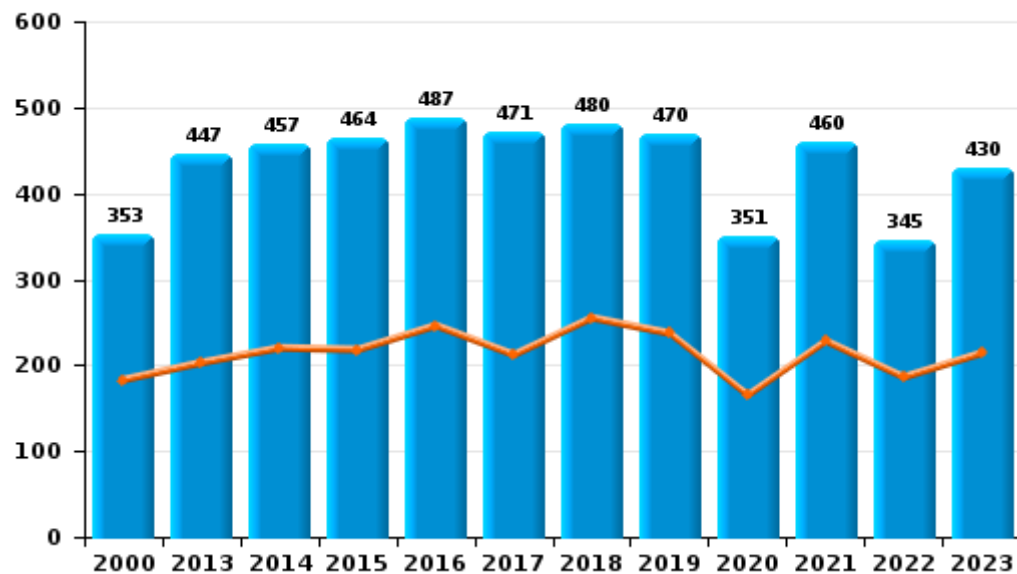
I.2. Catégorie des infractions : Dégradation de la propriété (top 5 des infractions au niveau national 2023)

POLITIEZONE RUPEL

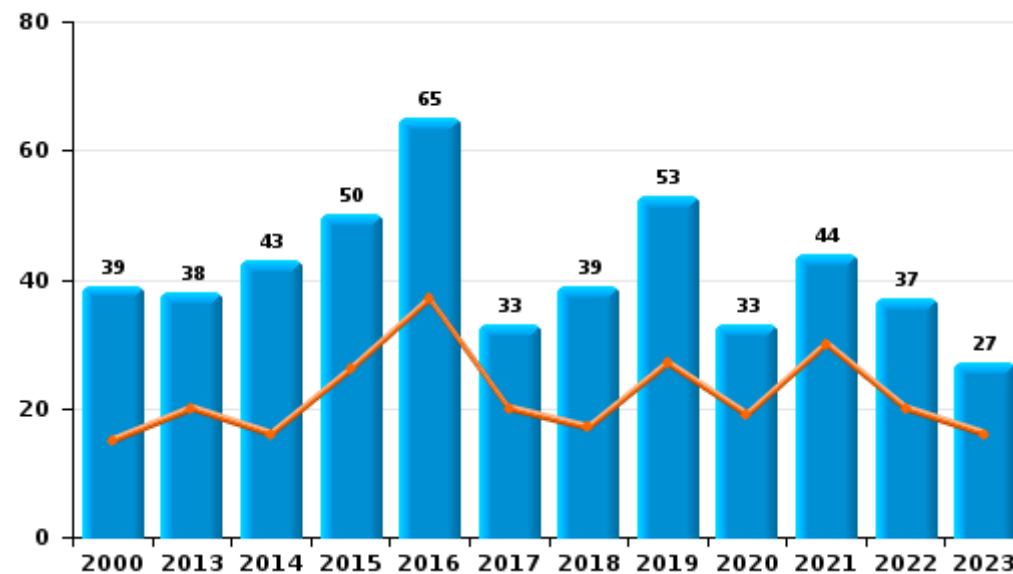
	2000	2013	2014	2015	2016	2017	2018	2019	2020	2021	2022	2023
Vandalisme	353	447	457	464	487	471	480	470	351	460	345	430
Incendie involontaire	19	24	20	24	37	17	25	32	21	30	26	19
Incendie volontaire	20	14	23	26	28	16	14	21	12	14	11	8
Destruction, dénaturation, dégradation	131	6	5	3	4	7	2		2	2	2	
Destruction par explosion volontaire					1					1		
Total	523	491	505	517	557	511	521	523	386	507	384	457



Vandalisme



Incendie

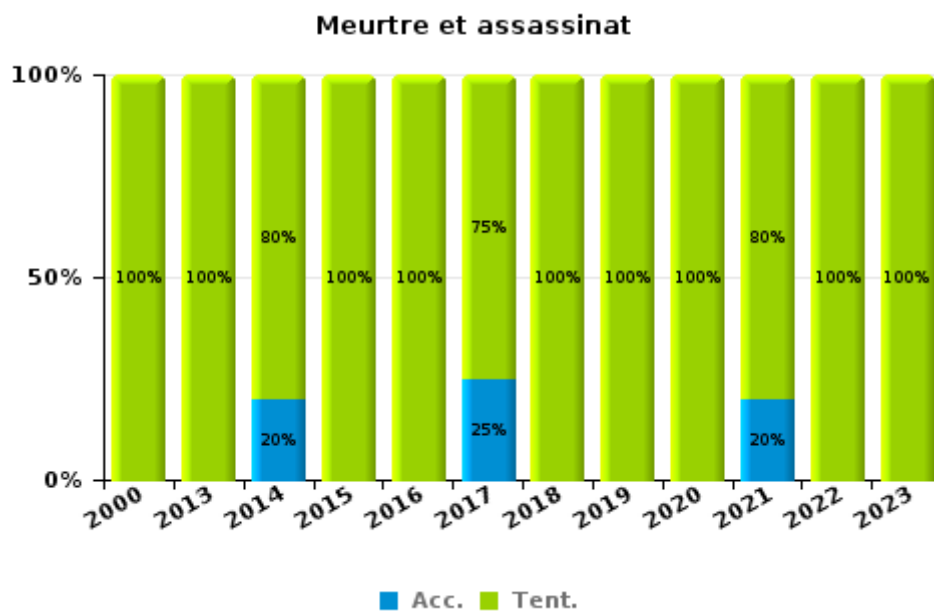
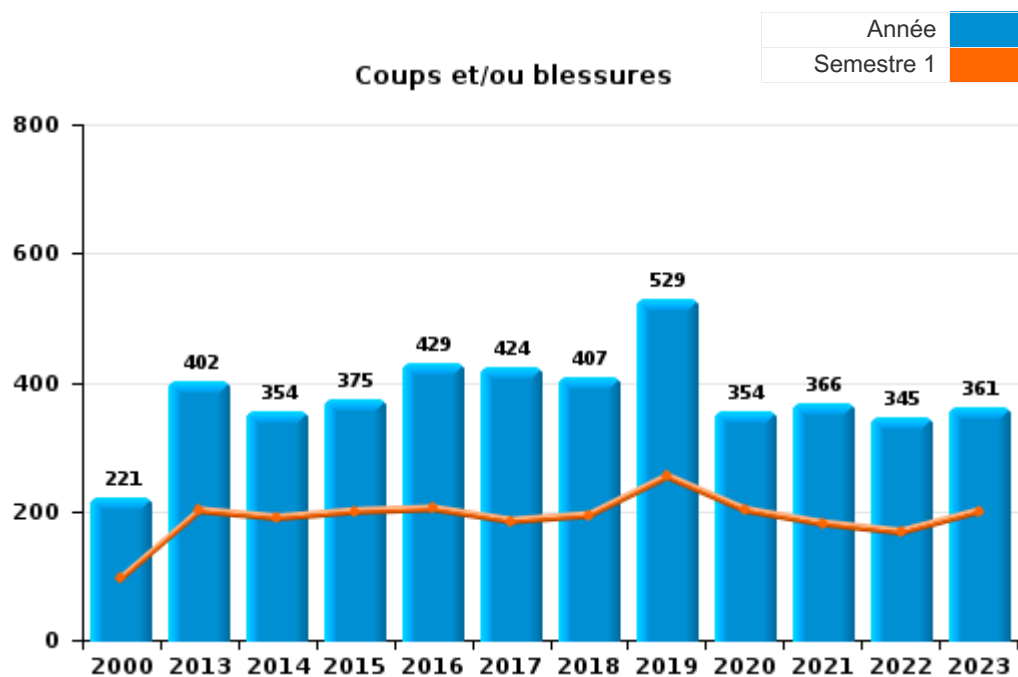




I.3. Catégorie des infractions : Infr. contre l'intégrité physique (top 5 des infractions au niveau national 2023)

POLITIEZONE RUPEL

	2000	2013	2014	2015	2016	2017	2018	2019	2020	2021	2022	2023
Coups et/ou blessures	221	402	354	375	429	424	407	529	354	366	345	361
Autres	32	93	86	65	80	72	66	100	107	39	52	62
Meurtre et assassinat	2	6	5	5	7	4	4	5	4	5	6	9
Total	255	501	445	445	516	500	477	634	465	410	403	432





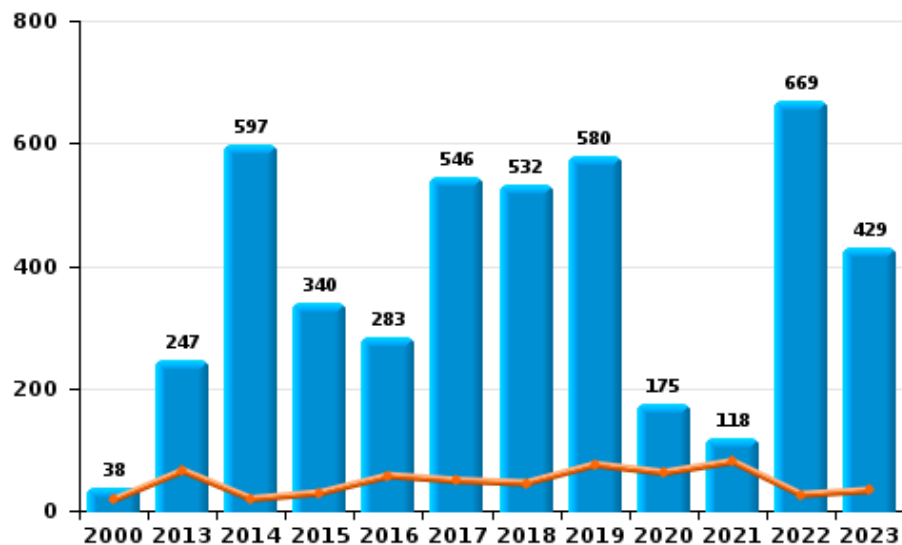
I.4. Catégorie des infractions : Drogues (top 5 des infractions au niveau national 2023)

POLITIEZONE RUPEL

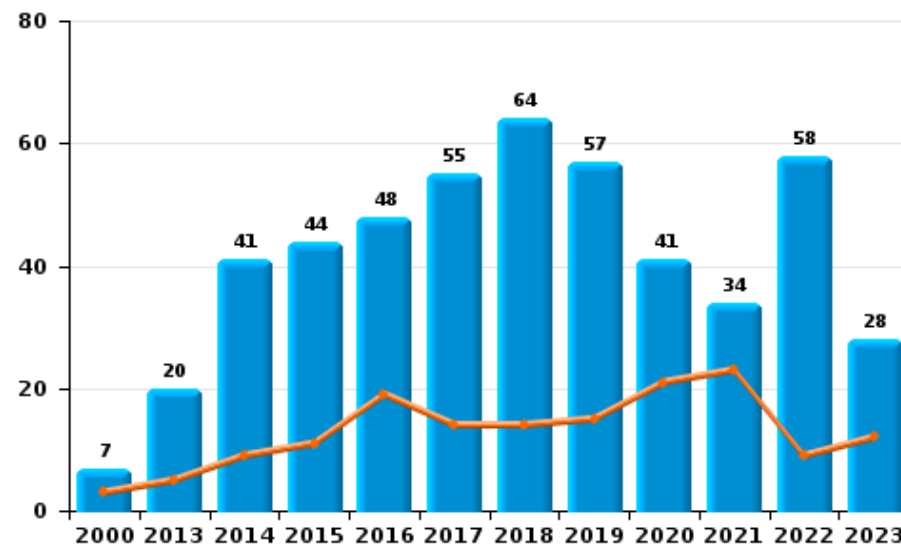
	2000	2013	2014	2015	2016	2017	2018	2019	2020	2021	2022	2023
Détention	38	247	597	340	283	546	532	580	175	118	669	429
Commerce	7	20	41	44	48	55	64	57	41	34	58	28
Usage	26	2	5	3	4	8	8	21	11	2	15	4
Fabrication		7	8	8	9	5	5	15	16	9	6	3
Importation et exportation	13	11	12	7	6	15	2	10	2	1	8	1
Autres		3	1	10	2	2	3	2	5	4	1	1
Total	84	290	664	412	352	631	614	685	250	168	757	466

Année	■
Semestre 1	■

Détention



Commerce





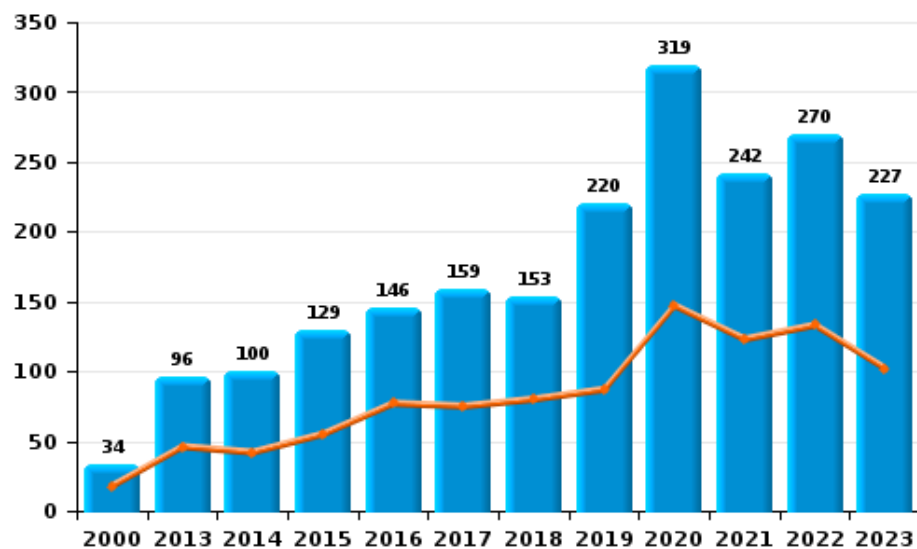
I.5. Catégorie des infractions : Fraude (top 5 des infractions au niveau national 2023)

POLITIEZONE RUPEL

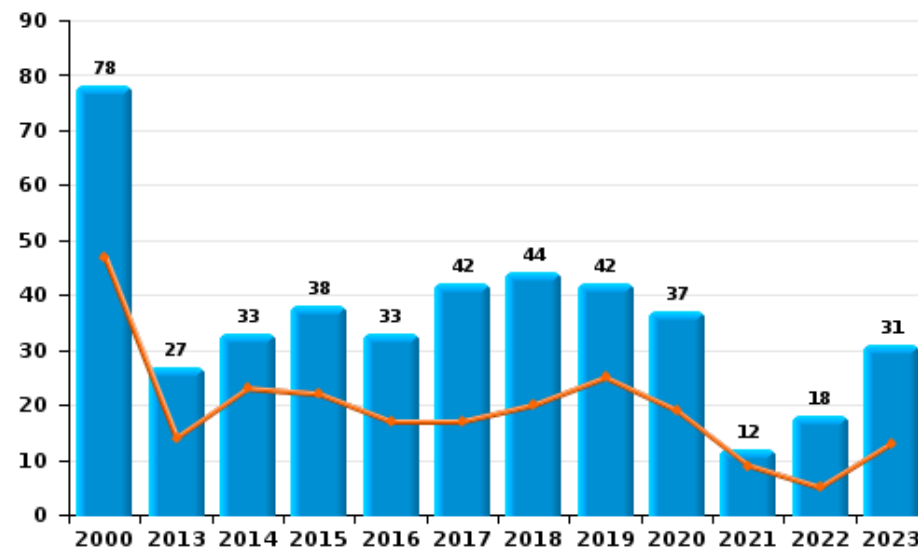
	2000	2013	2014	2015	2016	2017	2018	2019	2020	2021	2022	2023
Abus de confiance et infr. apparentées	78	27	33	38	33	42	44	42	37	12	18	31
Détournement et destruction frauduleuse	26	160	185	77	14	15	17	17	10	6	7	4
Escroquerie	34	96	100	129	146	159	153	220	319	242	270	227
Fraudes: Autres	15	1	5	3	6	6	7	38	77	41	28	24
Grivèlerie	62	9	8	8	9	12	8	14	6	4	9	11
Infr. liées à l'insolvabilité	1	3	2	5	3	14	7	12	11	9	9	11
Recel	8	2	4	9	8	1	2	2	5	7	1	1
Total	224	298	337	269	219	249	238	345	465	321	342	309



Escroquerie



Abus de confiance et infr. apparentée



STATISTIQUES POLICIERES DE CRIMINALITE

LIEU DE PERPETRATION: ZONE DE POLICE

POLITIEZONE RUPEL

PARTIE II : FIGURES CRIMINELLES / PHENOMENES



POLITIEZONE RUPEL

FC Vol moyen de transport

	2000	2013	2014	2015	2016	2017	2018	2019	2020	2021	2022	2023
Vol de voiture	136	37	26	29	31	19	25	18	12	15	15	12
Vol de moto	9	4	5	10	2	4	2	5	2	4	1	3
Carjacking	5	2	2	2		1		2	1	1		
Homejacking	2				1					1		
Vol dans les garages	13	8	3	2	2							
Vol de vélomoteur	86	23	28	41	20	16	14	18	11	20	16	30
Vol de vélo	282	220	246	244	210	183	161	159	133	122	124	110

FC Cambriolage

	2000	2013	2014	2015	2016	2017	2018	2019	2020	2021	2022	2023
Cambriolage dans habitation	391	336	279	279	191	193	217	188	118	99	118	104
Cambriolage ds entreprise ou commerce	141	96	77	84	75	73	58	53	26	51	22	24
Cambriolage ds service public ou bâtiment administ	32	33	41	21	21	24	14	18	13	13	10	10
Vol au bélier	1	2			2			2	2			
Cambriolage dans bâtiment (total)	551	464	397	384	286	290	287	259	157	163	150	138



FC Vol autre

	2000	2013	2014	2015	2016	2017	2018	2019	2020	2021	2022	2023
Vol à main armée	25	12	9	13	18	15	19	17	5	6	10	7
Vol avec violence sans arme	32	67	65	63	44	61	63	63	17	26	67	48
Vol dans ou sur un véhicule	359	191	209	161	212	211	147	155	158	85	108	68
Vol d'armes et explosifs	4	6	7	3	2	5	8	2	2	1	4	
Steaming		5		1		1		4				
Arrachage de sac à main	8	13	3	5	2	1	2	6			1	1
Vol à l'arraché	19	22	12	18	15	97	98	65	10	13	138	28
Vol à la tire	57	276	323	335	296	503	474	334	14	7	196	134
Vol à l'étalage	30	96	70	97	73	103	93	95	72	73	113	167
Vol par ruse	32	45	25	24	15	12	20	21	5	5	5	6
Vol de métaux	7	17	21	11	10	10	13	8	8	5	12	7
Vol sur les chantiers	13	28	24	16	8	10	23	6	9	12	17	16
Home-invasion					1		1	1				
Vol d'animaux		5	1	5	1	4	6	3	4	1		1
Vol de cargaison		8	9	11	20	30	30	51	77	38	45	23

Criminalité ICT

	2000	2013	2014	2015	2016	2017	2018	2019	2020	2021	2022	2023
Fraude de cartes de paiements	2	23	33	11	17	38	14	11	16	6	4	15
Phishing		3	1	2	1		7	5	2		2	3
Ransomware							1	1				
Shouldersurfing		1		1		3	3	1			1	1
Skimming		2	4	4	3	2	1	1	2		1	1



FC Autre

	2000	2013	2014	2015	2016	2017	2018	2019	2020	2021	2022	2023
Violence contre les métiers d'intérêt général	3	9	7	8	6	14	4	14	5	10	11	10
Viol collectif			1	1	1	1	1	5	2		3	2
Graffiti	2	24	19	24	19	5	8	2	13	4	8	13
Dégradation de voiture	73	233	242	221	239	237	260	248	191	252	164	199
Rixe au couteau		3	1	4	4	2	4	5	1	3	3	2

PH Violence intrafamiliale (VIF)

	2000	2013	2014	2015	2016	2017	2018	2019	2020	2021	2022	2023
VIF: physique, dans le couple	30	140	124	138	157	131	156	200	141	141	112	125
VIF: physique, envers des descendants	2	36	36	41	36	23	38	43	35	27	27	32
VIF: physique, envers d'autres membres	31	35	34	29	28	32	32	37	29	36	36	36
VIF: sexuelle, dans le couple		1	4	3	2		4	1			2	1
VIF: sexuelle, envers des descendants	1	3	4	2	7	3	4	2	1	3	3	
VIF: sexuelle, envers d'autres membres		2	3	1	2		3		1			1
VIF: psychique, dans le couple	96	149	108	62	65	77	85	97	101	92	67	41
VIF: psychique, envers des descendants		6	8	5	6	18	17	17	14	9	13	4
VIF: psychique, envers d'autres membres		9	12	9	7	14	11	8	9	4	9	3
VIF: économique, dans le couple	2	27	23	11	14	9	8	5	7	6	4	11
VIF: économique, envers des descendants	2	1	2	1	4	1	1	1	1	2		2
VIF: économique, envers d'autres membres	31	20	23	13	18	17	11	6	10	5	8	7



PH Hormones et dopage

	2000	2013	2014	2015	2016	2017	2018	2019	2020	2021	2022	2023
Dopage humain		1	6	3	4	2	1	4	5	2	1	
Engraissement illégal			1							2		

PH Drogues

	2000	2013	2014	2015	2016	2017	2018	2019	2020	2021	2022	2023
Vente de cocaïne	1	3	8	14	14	17	21	24	11	9	21	12
Import-export de cocaïne					1	2			1		3	
Production de drogues synthétiques			1	2		1			5			
Import-export de drogues synthétiques		1	1			2		2	1		1	
Vente de drogues synthétiques	1	10	24	19	22	34	39	44	4	10	38	6
Production de cannabis (culture)		2	3	1	2	1	2	7	9	5	3	
Import-export de cannabis en grande quantité			2					1				
Vente de cannabis en grande quantité		1	2		1		1	1	1		1	1
Import-export d'héroïne			1									
Vente-traffic d'héroïne		1	2	1	2		1	1		1		

PH Trafic d'armes

	2000	2013	2014	2015	2016	2017	2018	2019	2020	2021	2022	2023
Commerce et production d'arme à feu et mun.		1			1	1	1	1	4	4		1
Commerce et production d'arme non à feu					1	2					1	

PH Traite des êtres humains

	2000	2013	2014	2015	2016	2017	2018	2019	2020	2021	2022	2023
TEH - exploitation économique						2	1			1		
TEH - exploitation sexuelle		1		1	1	3	2		2	4	2	1



PH Violence dans l'espace public

	2000	2013	2014	2015	2016	2017	2018	2019	2020	2021	2022	2023
Violence physique (transport public)		6	5	1	4	10	7	4	1	4	8	6
Violence physique (voie publique)	82	113	104	122	147	147	95	152	103	106	110	113
Violence physique (autre endroit public)	3	13	5	5	5	6	5	7	3	7	5	13
Violence physique (endroit accessible au public)	43	62	60	53	60	61	69	71	19	36	51	44
Violence sexuelle (transport public)		3	1	2		1	1		1	3	1	1
Violence sexuelle (voie publique)	16	6	10	13	9	16	11	16	10	11	8	5
Violence sexuelle (autre endroit public)	4	1	1	2	2	9	5	2	3	4	1	4
Violence sexuelle (endroit accessible au public)	2	4	5	5	5	24	8	10	8	10	22	10
Violence psychique (transport public)	2		5	2	1	1	2	2	1	1	4	3
Violence psychique (voie publique)	48	65	64	57	73	86	83	88	58	75	89	82
Violence psychique (autre endroit public)	7	5	7	15	6	7	11	6	6	5	3	5
Violence psychique (endroit accessible au public)	20	39	19	21	22	23	19	32	19	12	22	13
Vol à main armée (transport public)	1				1							
Vol à main armée (voie publique)	6	5	4	6	5	5	5	3	1	2	3	2
Vol à main armée (autre endroit public)	1	1										
Vol à main armée (endroit accessible au public)	8	4	4	5	9	8	10	10	4	2	4	3
Vol avec violence sans arme (transport public)				1	1							1
Vol avec violence sans arme (voie publique)	21	32	23	23	16	22	14	28	7	9	14	9
Vol avec violence sans arme (autre endroit public)		1	1		3	3		3		1		1
Vol avec violence sans arme (endr. acces. au pub.)	2	24	17	22	12	20	35	21	6	4	40	16



PH Autre

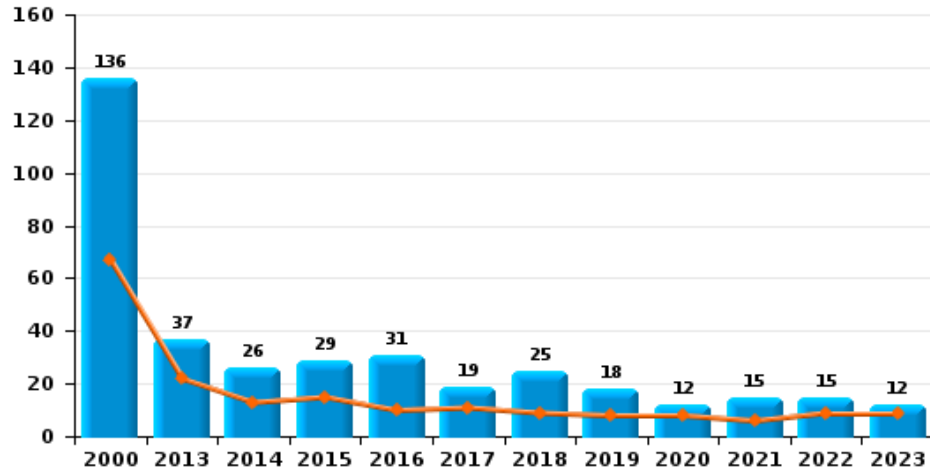
	2000	2013	2014	2015	2016	2017	2018	2019	2020	2021	2022	2023
Faux policiers		1	1	1	1	1		1	1			
Terrorisme, extrémisme et radicalisme					1	2	1	1				
Cyberharcèlement	2	14	27	16	15	31	31	31	15	10	6	16
Fraude à l'identité	3	17	14	11	16	15	21	14	22	13	23	31



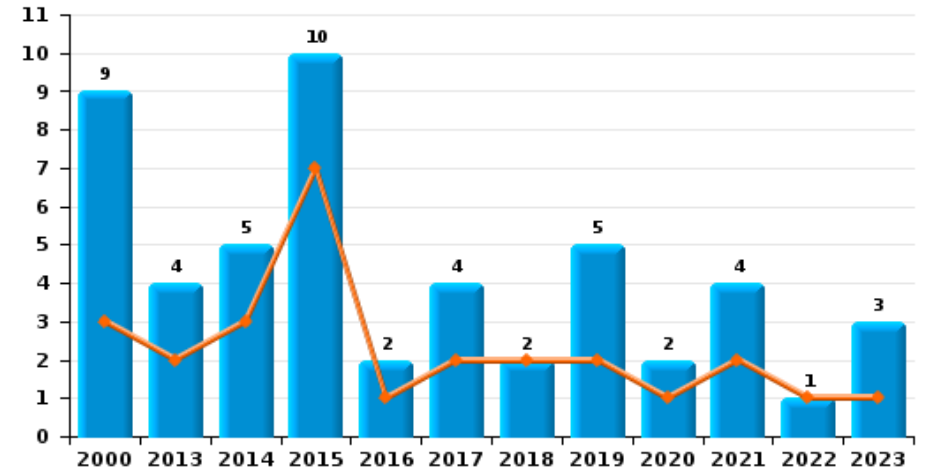
POLITIEZONE RUPEL

Année ■
Semestre 1 ■

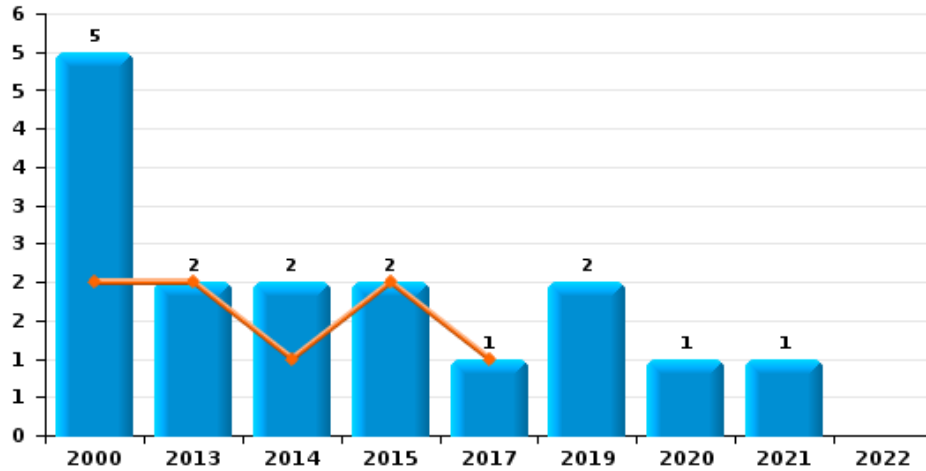
Vol de voiture



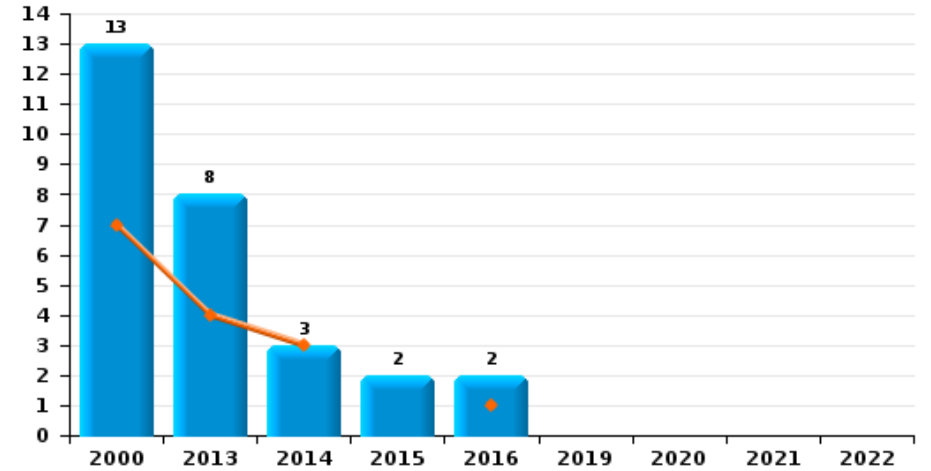
Vol de moto



Carjacking



Vol dans les garages

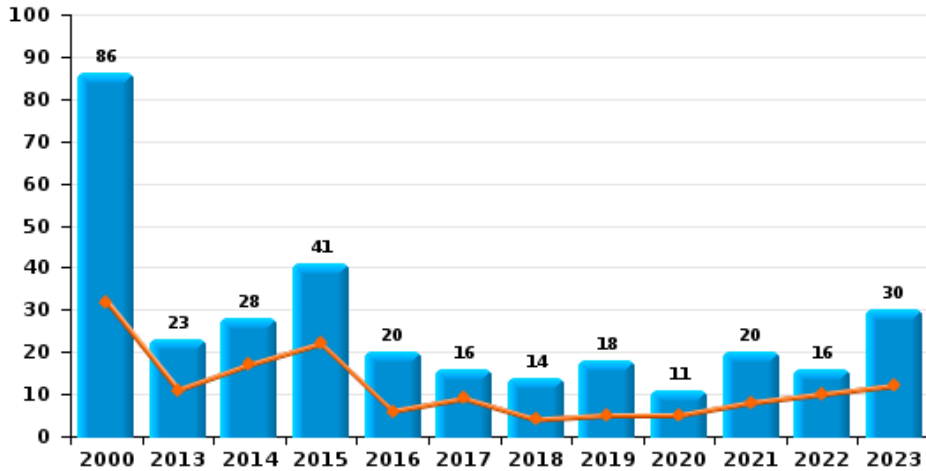




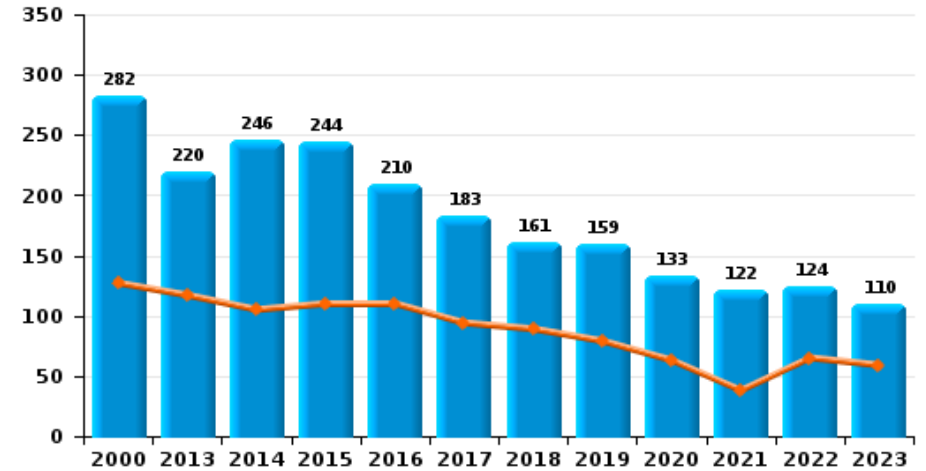
POLITIEZONE RUPEL

Année	■
Semestre 1	■

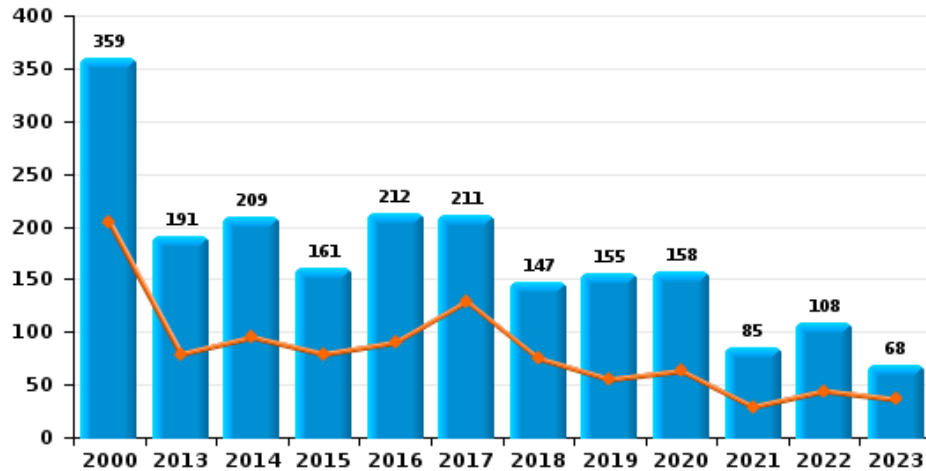
Vol de vélomoteur



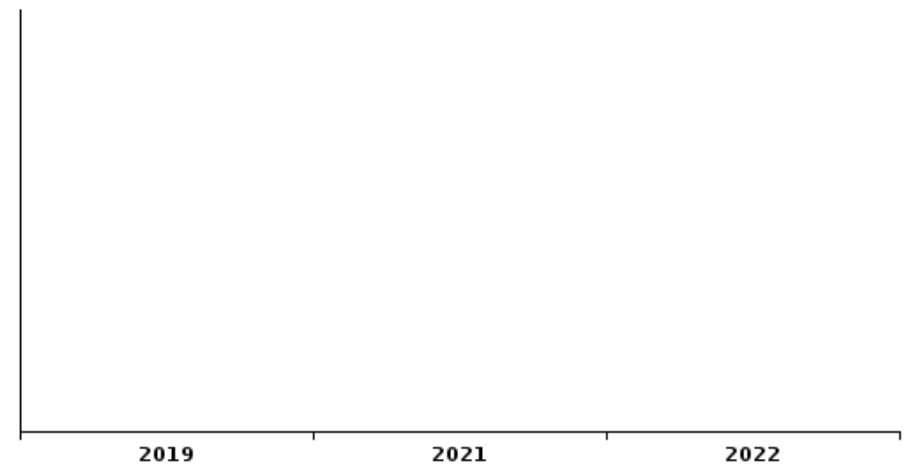
Vol de vélo



Vol dans ou sur un véhicule



Sacjacking dans une voiture

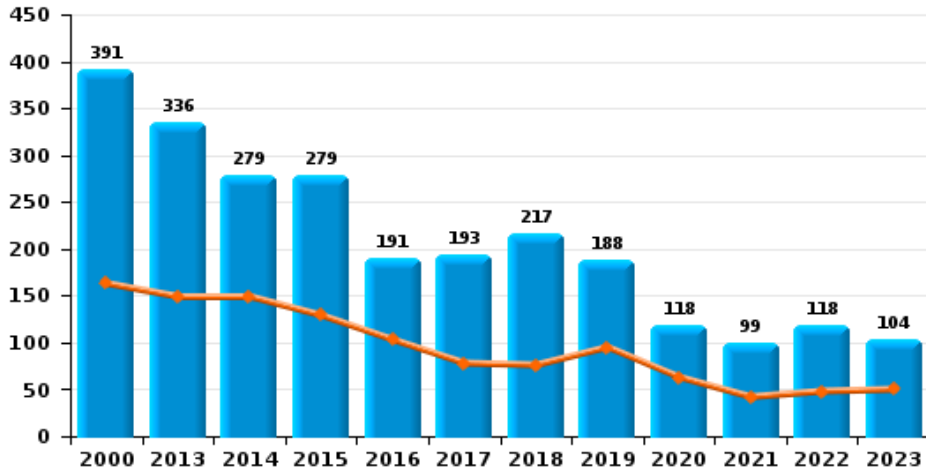




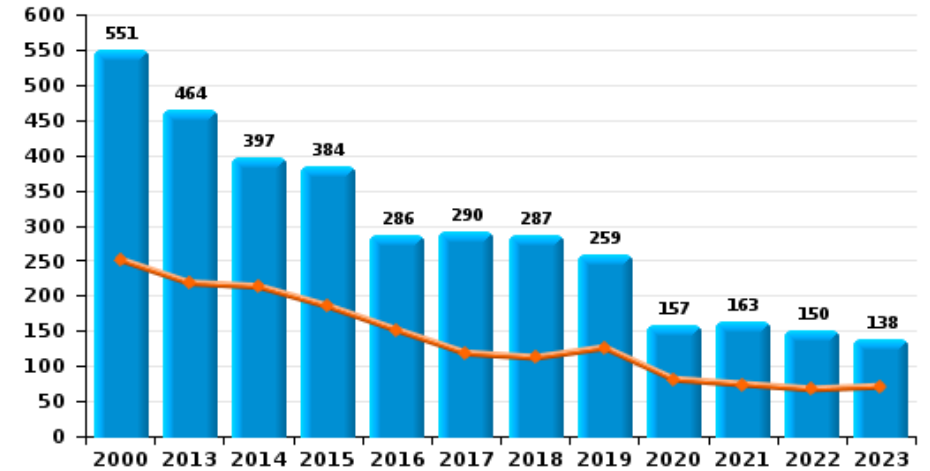
POLITIEZONE RUPEL

Année ■
Semestre 1 ■

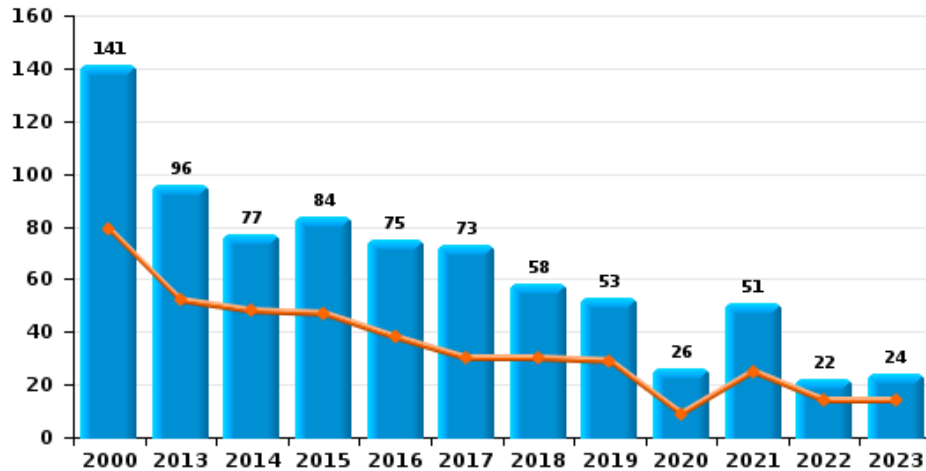
Cambrilage dans habitation



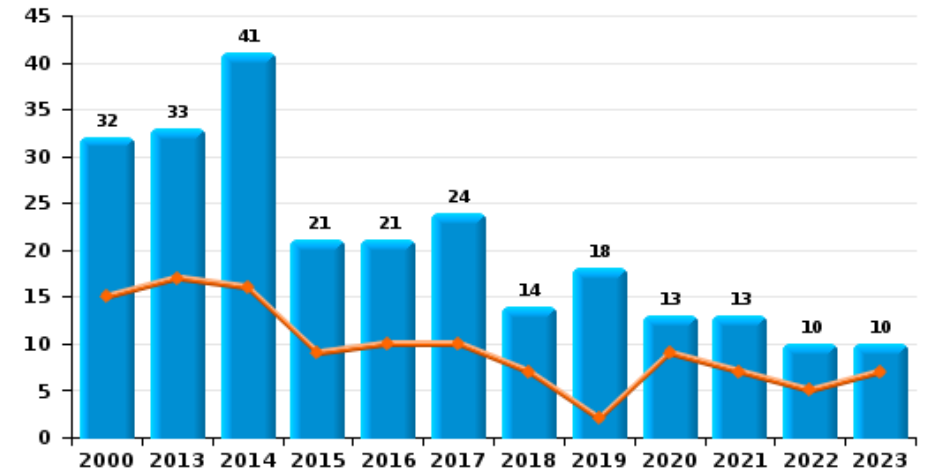
Cambrilage dans bâtiment (total)



Cambrilage ds entreprise ou commerce



Cambrilage ds service public ou bâtiment administ

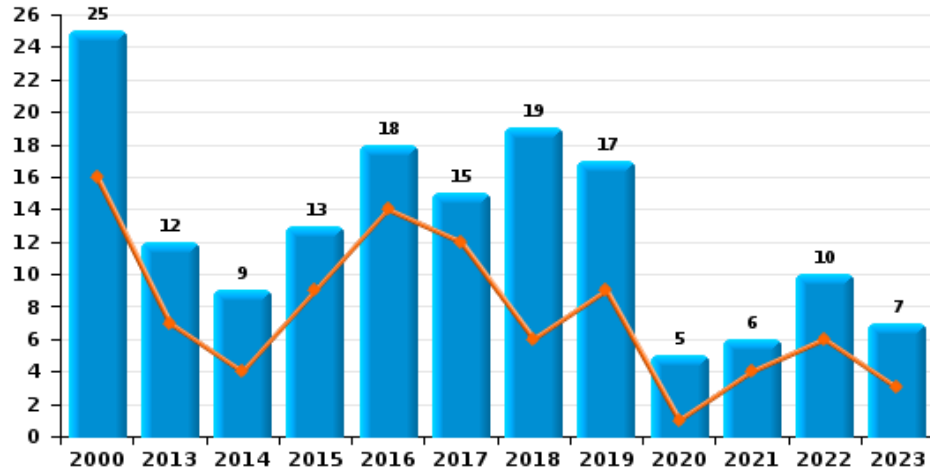




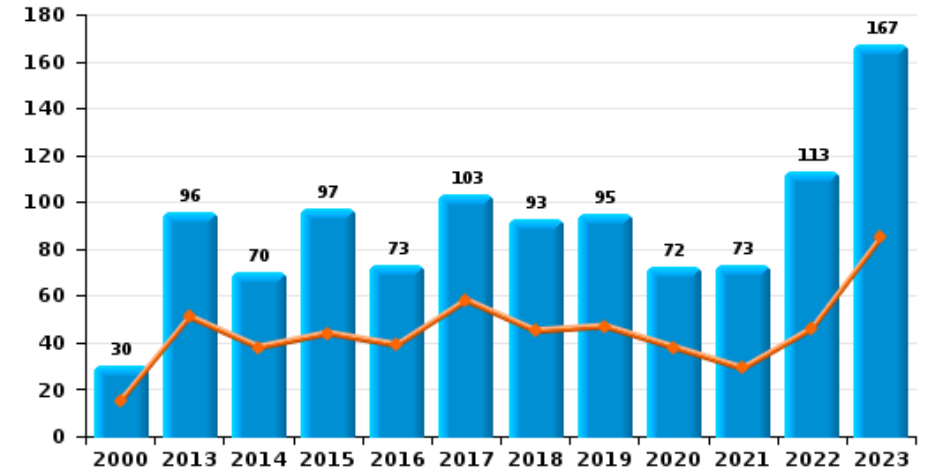
POLITIEZONE RUPEL

Année ■
Semestre 1 ■

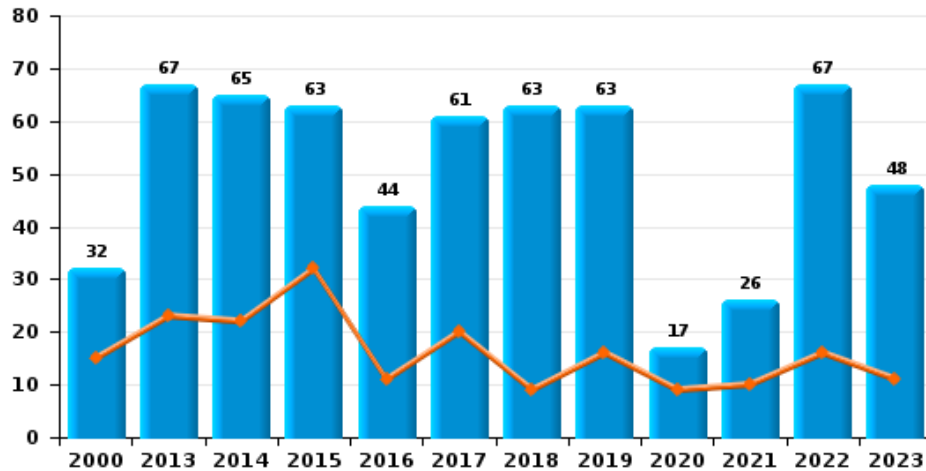
Vol à main armée



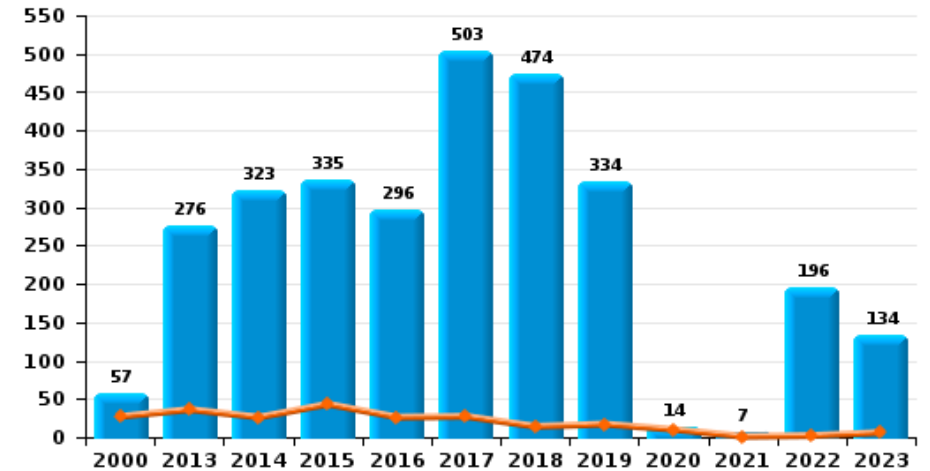
Vol à l'étalage



Vol avec violence sans arme





Vol à la tire

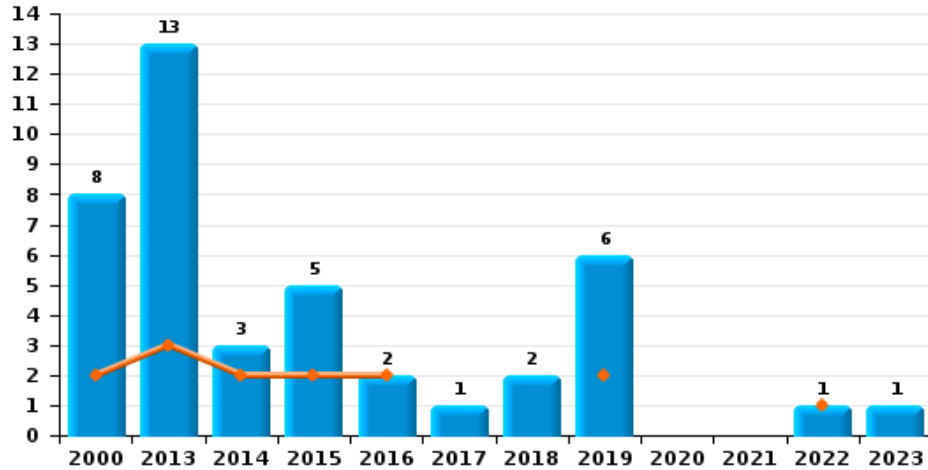




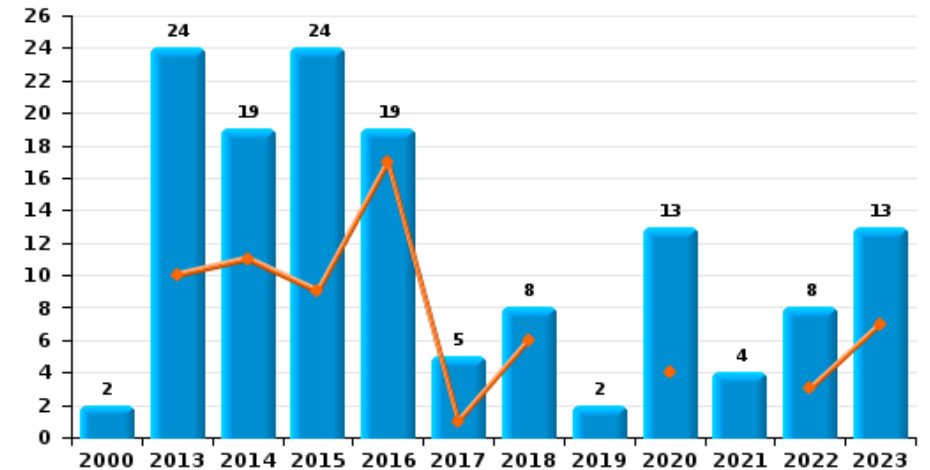
POLITIEZONE RUPEL

Année 
Semestre 1 

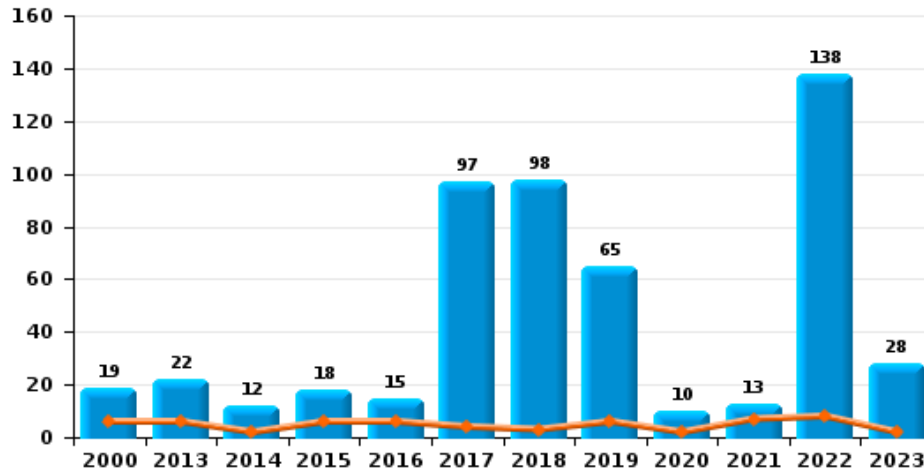
Arrachage de sac à main



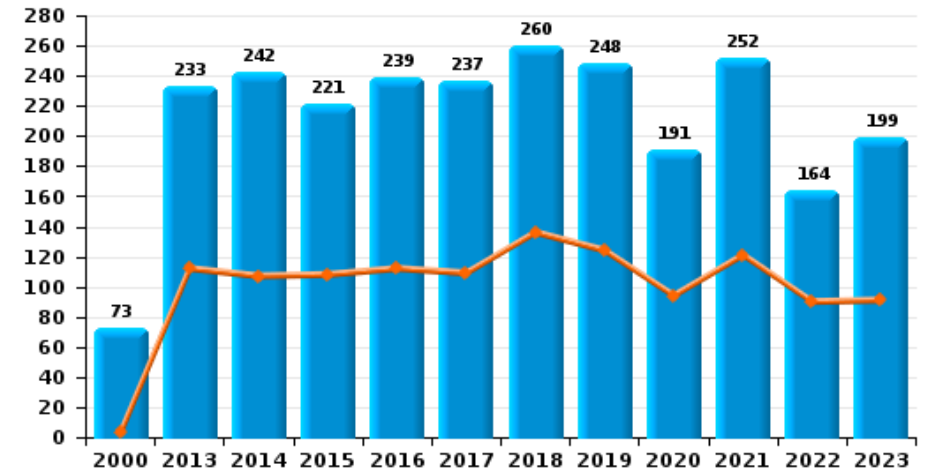
Graffiti



Vol à l'arraché



Dégradation de voiture





POLITIEZONE RUPEL

FC Vol moyen de transport

		2000	2013	2014	2015	2016	2017	2018	2019	2020	2021	2022	2023
Vol de voiture	Sem 1	67	22	13	15	10	11	9	8	8	6	9	9
	Sem 2	69	15	13	14	21	8	16	10	4	9	6	3
Total		136	37	26	29	31	19	25	18	12	15	15	12
Vol de moto	Sem 1	3	2	3	7	1	2	2	2	1	2	1	1
	Sem 2	6	2	2	3	1	2		3	1	2		2
Total		9	4	5	10	2	4	2	5	2	4	1	3
Carjacking	Sem 1	2	2	1	2		1						
	Sem 2	3		1					2	1	1		
Total		5	2	2	2		1		2	1	1		
Homejacking	Sem 1	1											
	Sem 2	1				1					1		
Total		2				1					1		
Vol dans les garages	Sem 1	7	4	3		1							
	Sem 2	6	4		2	1							
Total		13	8	3	2	2							
Vol de vélomoteur	Sem 1	32	11	17	22	6	9	4	5	5	8	10	12
	Sem 2	54	12	11	19	14	7	10	13	6	12	6	18
Total		86	23	28	41	20	16	14	18	11	20	16	30
Vol de vélo	Sem 1	127	117	105	110	110	94	89	79	63	38	65	59
	Sem 2	155	103	141	134	100	89	72	80	70	84	59	51
Total		282	220	246	244	210	183	161	159	133	122	124	110



FC Cambriolage

		2000	2013	2014	2015	2016	2017	2018	2019	2020	2021	2022	2023
Cambriolage dans habitation	Sem 1	163	149	149	129	103	78	76	95	63	42	48	50
	Sem 2	228	187	130	150	88	115	141	93	55	57	70	54
Total		391	336	279	279	191	193	217	188	118	99	118	104
Cambriolage ds entreprise ou commerce	Sem 1	79	52	48	47	38	30	30	29	9	25	14	14
	Sem 2	62	44	29	37	37	43	28	24	17	26	8	10
Total		141	96	77	84	75	73	58	53	26	51	22	24
Cambriolage ds service public ou bâtiment administ	Sem 1	15	17	16	9	10	10	7	2	9	7	5	7
	Sem 2	17	16	25	12	11	14	7	16	4	6	5	3
Total		32	33	41	21	21	24	14	18	13	13	10	10
Vol au béliier	Sem 1	1	2			2			1				
	Sem 2								1	2			
Total		1	2			2			2	2			
Cambriolage dans bâtiment (total)	Sem 1	251	218	213	185	151	118	112	126	81	74	67	71
	Sem 2	300	246	184	199	135	172	175	133	76	89	83	67
Total		551	464	397	384	286	290	287	259	157	163	150	138



FC Vol autre

		2000	2013	2014	2015	2016	2017	2018	2019	2020	2021	2022	2023
Vol à main armée	Sem 1	16	7	4	9	14	12	6	9	1	4	6	3
	Sem 2	9	5	5	4	4	3	13	8	4	2	4	4
Total		25	12	9	13	18	15	19	17	5	6	10	7
Vol avec violence sans arme	Sem 1	15	23	22	32	11	20	9	16	9	10	16	11
	Sem 2	17	44	43	31	33	41	54	47	8	16	51	37
Total		32	67	65	63	44	61	63	63	17	26	67	48
Vol dans ou sur un véhicule	Sem 1	204	79	95	79	90	129	75	55	63	29	44	36
	Sem 2	155	112	114	82	122	82	72	100	95	56	64	32
Total		359	191	209	161	212	211	147	155	158	85	108	68
Vol d'armes et explosifs	Sem 1	4	2	5	2	1	3	4		2		1	
	Sem 2		4	2	1	1	2	4	2		1	3	
Total		4	6	7	3	2	5	8	2	2	1	4	
Steaming	Sem 1		2		1		1		3				
	Sem 2		3						1				
Total			5		1		1		4				
Arrachage de sac à main	Sem 1	2	3	2	2	2			2			1	
	Sem 2	6	10	1	3		1	2	4				1
Total		8	13	3	5	2	1	2	6			1	1
Vol à l'arraché	Sem 1	6	6	2	6	6	4	3	6	2	7	8	2
	Sem 2	13	16	10	12	9	93	95	59	8	6	130	26
Total		19	22	12	18	15	97	98	65	10	13	138	28
Vol à la tire	Sem 1	27	36	26	43	26	27	14	17	10	1	2	6
	Sem 2	30	240	297	292	270	476	460	317	4	6	194	128
Total		57	276	323	335	296	503	474	334	14	7	196	134



FC Vol autre

		2000	2013	2014	2015	2016	2017	2018	2019	2020	2021	2022	2023
Vol à l'étalage	Sem 1	15	51	38	44	39	58	45	47	38	29	46	85
	Sem 2	15	45	32	53	34	45	48	48	34	44	67	82
Total		30	96	70	97	73	103	93	95	72	73	113	167
Vol par ruse	Sem 1	18	15	5	9	10	3	4	5	2	2		2
	Sem 2	14	30	20	15	5	9	16	16	3	3	5	4
Total		32	45	25	24	15	12	20	21	5	5	5	6
Vol de métaux	Sem 1	2	9	13	7	7	3	5	7	5	1	10	5
	Sem 2	5	8	8	4	3	7	8	1	3	4	2	2
Total		7	17	21	11	10	10	13	8	8	5	12	7
Vol sur les chantiers	Sem 1	4	17	14	10	7	4	18	4	4	8	11	7
	Sem 2	9	11	10	6	1	6	5	2	5	4	6	9
Total		13	28	24	16	8	10	23	6	9	12	17	16
Home-invasion	Sem 1					1							
	Sem 2							1	1				
Total						1		1	1				
Vol d'animaux	Sem 1		4		2	1	2	4	2	4	1		
	Sem 2		1	1	3		2	2	1				1
Total			5	1	5	1	4	6	3	4	1		1
Vol de cargaison	Sem 1		4	3	7	5	20	14	16	21	17	20	15
	Sem 2		4	6	4	15	10	16	35	56	21	25	8
Total			8	9	11	20	30	30	51	77	38	45	23



Criminalité ICT

		2000	2013	2014	2015	2016	2017	2018	2019	2020	2021	2022	2023
Fraude de cartes de paiements	Sem 1	1	10	7	8	6	11	5	7	9	1	1	9
	Sem 2	1	13	26	3	11	27	9	4	7	5	3	6
	Total	2	23	33	11	17	38	14	11	16	6	4	15
Phishing	Sem 1		2	1	1	1		5	1	1		2	1
	Sem 2		1		1			2	4	1			2
	Total		3	1	2	1		7	5	2		2	3
Ransomware	Sem 2							1	1				
	Total							1	1				
Shouldersurfing	Sem 1		1						1				1
	Sem 2				1		3	3				1	
	Total		1		1		3	3	1			1	1
Skimming	Sem 1			3	3				1				1
	Sem 2		2	1	1	3	2	1		2		1	
	Total		2	4	4	3	2	1	1	2		1	1



FC Autre

		2000	2013	2014	2015	2016	2017	2018	2019	2020	2021	2022	2023
Violence contre les métiers d'intérêt général	Sem 1	2	3	4	2	3	9	2	5	4	7	4	5
	Sem 2	1	6	3	6	3	5	2	9	1	3	7	5
	Total	3	9	7	8	6	14	4	14	5	10	11	10
Viol collectif	Sem 1			1		1	1		1	2		1	
	Sem 2				1			1	4			2	2
	Total			1	1	1	1	1	5	2		3	2
Graffiti	Sem 1		10	11	9	17	1	6		4		3	7
	Sem 2	2	14	8	15	2	4	2	2	9	4	5	6
	Total	2	24	19	24	19	5	8	2	13	4	8	13
Dégradation de voiture	Sem 1	3	112	107	108	112	109	136	124	94	121	90	91
	Sem 2	70	121	135	113	127	128	124	124	97	131	74	108
	Total	73	233	242	221	239	237	260	248	191	252	164	199
Rixe au couteau	Sem 1		2	1	1	3	1	2	4		2	2	1
	Sem 2		1		3	1	1	2	1	1	1	1	1
	Total		3	1	4	4	2	4	5	1	3	3	2



PH Violence intrafamiliale (VIF)

		2000	2013	2014	2015	2016	2017	2018	2019	2020	2021	2022	2023
VIF: physique, dans le couple	Sem 1	14	78	67	86	83	60	78	99	79	70	56	72
	Sem 2	16	62	57	52	74	71	78	101	62	71	56	53
Total		30	140	124	138	157	131	156	200	141	141	112	125
VIF: physique, envers des descendants	Sem 1	1	20	23	26	17	13	16	25	17	15	13	22
	Sem 2	1	16	13	15	19	10	22	18	18	12	14	10
Total		2	36	36	41	36	23	38	43	35	27	27	32
VIF: physique, envers d'autres membres	Sem 1	14	22	13	11	12	15	14	23	15	18	16	20
	Sem 2	17	13	21	18	16	17	18	14	14	18	20	16
Total		31	35	34	29	28	32	32	37	29	36	36	36
VIF: sexuelle, dans le couple	Sem 1		1	3	3			3	1			2	
	Sem 2			1		2		1					1
Total			1	4	3	2		4	1			2	1
VIF: sexuelle, envers des descendants	Sem 1		2	3	1	4	1	3	2		3	1	
	Sem 2	1	1	1	1	3	2	1		1		2	
Total		1	3	4	2	7	3	4	2	1	3	3	
VIF: sexuelle, envers d'autres membres	Sem 1		2	3	1			3					
	Sem 2					2				1			1
Total			2	3	1	2		3		1			1
VIF: psychique, dans le couple	Sem 1	27	67	55	44	25	26	47	54	56	37	30	22
	Sem 2	69	82	53	18	40	51	38	43	45	55	37	19
Total		96	149	108	62	65	77	85	97	101	92	67	41
VIF: psychique, envers des descendants	Sem 1		3	4	3	2	8	13	10	1	5	6	2
	Sem 2		3	4	2	4	10	4	7	13	4	7	2
Total			6	8	5	6	18	17	17	14	9	13	4



PH Violence intrafamiliale (VIF)

		2000	2013	2014	2015	2016	2017	2018	2019	2020	2021	2022	2023
VIF: psychique, envers d'autres membres	Sem 1		6	7	4	4	5	6	4	3	2	2	2
	Sem 2		3	5	5	3	9	5	4	6	2	7	1
Total			9	12	9	7	14	11	8	9	4	9	3
VIF: économique, dans le couple	Sem 1	1	14	7	8	5	5	2	4	4	3	4	7
	Sem 2	1	13	16	3	9	4	6	1	3	3		4
Total		2	27	23	11	14	9	8	5	7	6	4	11
VIF: économique, envers des descendants	Sem 1	2	1		1	1	1	1	1		1		1
	Sem 2			2		3				1	1		1
Total		2	1	2	1	4	1	1	1	1	2		2
VIF: économique, envers d'autres membres	Sem 1	15	11	17	6	7	7	6	4	9	3		6
	Sem 2	16	9	6	7	11	10	5	2	1	2	8	1
Total		31	20	23	13	18	17	11	6	10	5	8	7



PH Hormones et dopage

		2000	2013	2014	2015	2016	2017	2018	2019	2020	2021	2022	2023
Dopage humain	Sem 1			3	2	1	2	1	1	4	2		
	Sem 2		1	3	1	3			3	1		1	
	Total		1	6	3	4	2	1	4	5	2	1	
Engraissement illégal	Sem 1										2		
	Sem 2			1									
	Total			1							2		



PH Drogues

		2000	2013	2014	2015	2016	2017	2018	2019	2020	2021	2022	2023
Vente de cocaïne	Sem 1	1		1	3	5	4	3	3	5	5	3	7
	Sem 2		3	7	11	9	13	18	21	6	4	18	5
Total		1	3	8	14	14	17	21	24	11	9	21	12
Import-export de cocaïne	Sem 1											1	
	Sem 2				1	2				1		2	
Total					1	2				1		3	
Production de drogues synthétiques	Sem 1				1					4			
	Sem 2		1	1		1				1			
Total			1	2		1				5			
Import-export de drogues synthétiques	Sem 1					2			2	1			
	Sem 2		1	1								1	
Total			1	1		2			2	1		1	
Vente de drogues synthétiques	Sem 1	1	1	2			4	3	9	1	7	1	2
	Sem 2		9	22	19	22	30	36	35	3	3	37	4
Total		1	10	24	19	22	34	39	44	4	10	38	6
Production de cannabis (culture)	Sem 1		1	3	1				4	4	5	1	
	Sem 2		1			2	1	2	3	5		2	
Total			2	3	1	2	1	2	7	9	5	3	
Import-export de cannabis en grande quantité	Sem 1			2					1				
	Total			2					1				
Vente de cannabis en grande quantité	Sem 1			2				1	1			1	1
	Sem 2		1			1				1			
Total			1	2		1		1	1	1		1	1



PH Drogues

		2000	2013	2014	2015	2016	2017	2018	2019	2020	2021	2022	2023
Import-export d'héroïne	Sem 1			1									
	Total			1									
Vente-traffic d'héroïne	Sem 1			1		1					1		
	Sem 2		1	1	1	1		1	1				
	Total		1	2	1	2		1	1		1		



PH Trafic d'armes

		2000	2013	2014	2015	2016	2017	2018	2019	2020	2021	2022	2023
Commerce et production d'arme à feu et mun.	Sem 1					1					3		1
	Sem 2		1				1	1	1	4	1		
Total			1			1	1	1	1	4	4		1
Commerce et production d'arme non à feu	Sem 1					1	1					1	
	Sem 2						1						
Total						1	2					1	



PH Traite des êtres humains

		2000	2013	2014	2015	2016	2017	2018	2019	2020	2021	2022	2023
TEH - exploitation économique	Sem 1						1				1		
	Sem 2						1	1					
Total							2	1			1		
TEH - exploitation sexuelle	Sem 1				1	1	1	2		1	4	1	
	Sem 2		1				2			1		1	1
Total			1		1	1	3	2		2	4	2	1



PH Violence dans l'espace public

		2000	2013	2014	2015	2016	2017	2018	2019	2020	2021	2022	2023
Violence physique (transport public)	Sem 1		1	3	1	3	6	6	3	1	2	3	5
	Sem 2		5	2		1	4	1	1		2	5	1
Total			6	5	1	4	10	7	4	1	4	8	6
Violence physique (voie publique)	Sem 1	34	53	62	64	60	65	40	73	60	46	52	57
	Sem 2	48	60	42	58	87	82	55	79	43	60	58	56
Total		82	113	104	122	147	147	95	152	103	106	110	113
Violence physique (autre endroit public)	Sem 1	2	4	2	4	1	2	1	3	2	7	5	5
	Sem 2	1	9	3	1	4	4	4	4	1			8
Total		3	13	5	5	5	6	5	7	3	7	5	13
Violence physique (endroit accessible au public)	Sem 1	20	27	25	26	28	16	26	23	11	15	20	19
	Sem 2	23	35	35	27	32	45	43	48	8	21	31	25
Total		43	62	60	53	60	61	69	71	19	36	51	44
Violence sexuelle (transport public)	Sem 1			1			1	1			2	1	1
	Sem 2		3		2					1	1		
Total			3	1	2		1	1		1	3	1	1
Violence sexuelle (voie publique)	Sem 1	9	5	6	6	3	10	6	5	7	4	4	3
	Sem 2	7	1	4	7	6	6	5	11	3	7	4	2
Total		16	6	10	13	9	16	11	16	10	11	8	5
Violence sexuelle (autre endroit public)	Sem 1	1		1	1		4	3	1		1		3
	Sem 2	3	1		1	2	5	2	1	3	3	1	1
Total		4	1	1	2	2	9	5	2	3	4	1	4
Violence sexuelle (endroit accessible au public)	Sem 1	2	2	2	2	5	4	3	3	3	6	5	4
	Sem 2		2	3	3	3	19	4	7	5	4	17	6
Total		2	4	5	5	5	24	8	10	8	10	22	10



PH Violence dans l'espace public

		2000	2013	2014	2015	2016	2017	2018	2019	2020	2021	2022	2023
Violence psychique (transport public)	Sem 1			3	2			2				2	2
	Sem 2	2		2		1	1		2	1	1	2	1
Total		2		5	2	1	1	2	2	1	1	4	3
Violence psychique (voie publique)	Sem 1	22	24	36	30	38	34	36	51	31	32	49	43
	Sem 2	26	41	28	27	35	52	47	37	27	43	40	39
Total		48	65	64	57	73	86	83	88	58	75	89	82
Violence psychique (autre endroit public)	Sem 1	3	2	5	11	3	5	4	4	5	4	3	3
	Sem 2	4	3	2	4	3	2	7	2	1	1		2
Total		7	5	7	15	6	7	11	6	6	5	3	5
Violence psychique (endroit accessible au public)	Sem 1	9	19	14	10	12	8	8	16	7	6	14	4
	Sem 2	11	20	5	11	10	15	11	16	12	6	8	9
Total		20	39	19	21	22	23	19	32	19	12	22	13
Vol à main armée (transport public)	Sem 1					1							
	Sem 2	1											
Total		1				1							
Vol à main armée (voie publique)	Sem 1	4	1	2	5	5	3	2	2		2	2	1
	Sem 2	2	4	2	1		2	3	1	1		1	1
Total		6	5	4	6	5	5	5	3	1	2	3	2
Vol à main armée (autre endroit public)	Sem 1		1										
	Sem 2	1											
Total		1	1										
Vol à main armée (endroit accessible au public)	Sem 1	6	3	2	3	5	8	3	5	1	2	2	1
	Sem 2	2	1	2	2	4		7	5	3		2	2
Total		8	4	4	5	9	8	10	10	4	2	4	3



PH Violence dans l'espace public

		2000	2013	2014	2015	2016	2017	2018	2019	2020	2021	2022	2023
Vol avec violence sans arme (transport public)	Sem 1				1								
	Sem 2					1							1
Total					1	1							1
Vol avec violence sans arme (voie publique)	Sem 1	9	10	11	14	5	8	2	8	4	3	5	2
	Sem 2	12	22	12	9	11	14	12	20	3	6	9	7
Total		21	32	23	23	16	22	14	28	7	9	14	9
Vol avec violence sans arme (autre endroit public)	Sem 1			1					2				
	Sem 2		1			3	3		1		1		1
Total			1	1		3	3		3		1		1
Vol avec violence sans arme (endr. acces. au pub.)	Sem 1	1	9	2	6	1	5	3	1	2	2	5	2
	Sem 2	1	15	15	16	11	15	32	20	4	2	35	14
Total		2	24	17	22	12	20	35	21	6	4	40	16



PH Autre

		2000	2013	2014	2015	2016	2017	2018	2019	2020	2021	2022	2023
Faux policiers	Sem 1		1				1		1				
	Sem 2			1	1	1				1			
	Total		1	1	1	1	1		1	1			
Terrorisme, extrémisme et radicalisme	Sem 1					1	1	1					
	Sem 2				1	1							
	Total				1	2	1	1					
Cyberharcèlement	Sem 1	1	6	12	10	7	6	17	25	4	6	5	7
	Sem 2	1	8	15	6	8	25	14	6	11	4	1	9
	Total	2	14	27	16	15	31	31	31	15	10	6	16
Fraude à l'identité	Sem 1		9	10	4	8	7	11	9	9	6	8	19
	Sem 2	3	8	4	7	8	8	10	5	13	7	15	12
	Total	3	17	14	11	16	15	21	14	22	13	23	31



POLITIEZONE RUPEL

2022

FC Vol moyen de transport

	Jan	Fév	Mar	Avr	Mai	Juin	Juil	Août	Sep	Oct	Nov	Déc	Total
Vol de voiture	1	2		3	1	2	2	2	1	1			15
Vol de moto				1									1
Vol de vélomoteur	1	2	1	1	3	2	3	1	2				16
Vol de vélo	5	3	12	7	18	20	5	9	9	14	14	8	124

FC Cambriolage

	Jan	Fév	Mar	Avr	Mai	Juin	Juil	Août	Sep	Oct	Nov	Déc	Total
Cambriolage dans habitation	15	6	3	8	8	8	15	13	7	15	9	11	118
Cambriolage ds entreprise ou commerce	2	1	2	3	2	4	2	2	1	2		1	22
Cambriolage ds service public ou bâtiment administ	2			1	1	1		2	1	1		1	10
Cambriolage dans bâtiment (total)	19	7	5	12	11	13	17	17	9	18	9	13	150

FC Vol autre

	Jan	Fév	Mar	Avr	Mai	Juin	Juil	Août	Sep	Oct	Nov	Déc	Total
Vol à main armée	2	1		1	1	1	1	1			1	1	10
Vol avec violence sans arme	4	2	2	1	4	3	39	1	5	4		2	67
Vol dans ou sur un véhicule	3	4	6	7	10	14	23	12	8	13	4	4	108
Vol d'armes et explosifs	1							1		2			4
Arrachage de sac à main					1								1
Vol à l'arraché	1		2	2	1	2	126	2	2				138
Vol à la tire				1	1		189	2	1	2			196
Vol à l'étalage	8	5	3	7	13	10	19	4	13	7	15	9	113
Vol par ruse							3		1	1			5
Vol de métaux	3		4	1	2		1	1					12
Vol sur les chantiers	4	2			3	2	1	2		1	1	1	17
Vol de cargaison	2	1	5	2	2	8	9	8	4	3	1		45



Criminalité ICT

	Mar	Avr	Mai	Juil	Août	Total
Fraude de cartes de paiements		1		2	1	4
Phishing	1		1			2
Shouldersurfing				1		1
Skimming				1		1

FC Autre

	Jan	Fév	Mar	Avr	Mai	Juin	Juil	Août	Sep	Oct	Nov	Déc	Total
Violence contre les métiers d'intérêt général	1	2				1		1	2	2	1	1	11
Viol collectif					1					1	1		3
Graffiti				1	1	1	3		2				8
Dégradation de voiture	18	10	8	15	21	18	18	7	11	11	16	11	164
Rixe au couteau		2									1		3

PH Violence intrafamiliale (VIF)

	Jan	Fév	Mar	Avr	Mai	Juin	Juil	Août	Sep	Oct	Nov	Déc	Total
VIF: physique, dans le couple	10	8	7	12	10	9	11	12	10	5	7	11	112
VIF: physique, envers des descendants	1		2	6	2	2	3		2	3	2	4	27
VIF: physique, envers d'autres membres	3	3	2	2	2	4	5	2	6	1	4	2	36
VIF: sexuelle, dans le couple		1		1									2
VIF: sexuelle, envers des descendants					1			1		1			3
VIF: psychique, dans le couple	4	3	2	4	11	6	7	2	9	9	7	3	67
VIF: psychique, envers des descendants	1	1		1	1	2	2		2	1	1	1	13
VIF: psychique, envers d'autres membres				1	1		1	1	2	1		2	9
VIF: économique, dans le couple	1	1			1	1							4
VIF: économique, envers d'autres membres								4	1	1	2		8



PH Hormones et dopage

	Déc	Total
Dopage humain	1	1

PH Drogues

	Jan	Fév	Juin	Juil	Août	Sep	Oct	Nov	Déc	Total
Vente de cocaïne	2		1	13		1		1	3	21
Import-export de cocaïne			1	1	1					3
Import-export de drogues synthétiques				1						1
Vente de drogues synthétiques	1			36			1			38
Production de cannabis (culture)		1					1		1	3
Vente de cannabis en grande quantité			1							1

PH Trafic d'armes

	Juin	Total
Commerce et production d'arme non à feu	1	1

PH Traite des êtres humains

	Jan	Août	Total
TEH - exploitation sexuelle	1	1	2



PH Violence dans l'espace public

	Jan	Fév	Mar	Avr	Mai	Juin	Juil	Août	Sep	Oct	Nov	Déc	Total
Violence physique (transport public)	1		1			1			1	4			8
Violence physique (voie publique)	12	8	5	5	13	9	13	13	8	9	10	5	110
Violence physique (autre endroit public)	1	1		1	1	1							5
Violence physique (endroit accessible au public)	3	3	1	6	4	3	16		4	4	5	2	51
Violence sexuelle (transport public)					1								1
Violence sexuelle (voie publique)	1	1			1	1	1	1		1	1		8
Violence sexuelle (autre endroit public)							1						1
Violence sexuelle (endroit accessible au public)	1				3	1	10	1		1	4	1	22
Violence psychique (transport public)			1	1						2			4
Violence psychique (voie publique)	5	6	8	8	14	8	10	10	7	2	7	4	89
Violence psychique (autre endroit public)	1			1	1								3
Violence psychique (endroit accessible au public)	1	4	4	2		3	4	2	1			1	22
Vol à main armée (voie publique)	1				1						1		3
Vol à main armée (endroit accessible au public)		1		1			1					1	4
Vol avec violence sans arme (voie publique)	1	2			1	1	4		4	1			14
Vol avec violence sans arme (endr. acces. au pub.)	1			1	2	1	33	1		1			40

PH Autre

	Jan	Fév	Mar	Mai	Juin	Juil	Août	Sep	Oct	Nov	Total
Cyberharcèlement	2		2		1	1					6
Fraude à l'identité		2	1	1	4	3	3	5	2	2	23



2023

FC Vol moyen de transport

	Jan	Fév	Mar	Avr	Mai	Juin	Juil	Août	Sep	Oct	Nov	Déc	Total
Vol de voiture	3	1	4			1	1	1			1		12
Vol de moto						1	1			1			3
Vol de vélomoteur	3		2	2	1	4	3	1	6	3	5		30
Vol de vélo	7	8	14	11	10	9	9	12	11	4	11	4	110

FC Cambriolage

	Jan	Fév	Mar	Avr	Mai	Juin	Juil	Août	Sep	Oct	Nov	Déc	Total
Cambriolage dans habitation	13	8	9	6	8	6	6	3	8	11	14	12	104
Cambriolage ds entreprise ou commerce	2	3	4	1	1	3	2		2	1	4	1	24
Cambriolage ds service public ou bâtiment administ	1	1	2	3				1		1		1	10
Cambriolage dans bâtiment (total)	16	12	15	10	9	9	8	4	10	13	18	14	138

FC Vol autre

	Jan	Fév	Mar	Avr	Mai	Juin	Juil	Août	Sep	Oct	Nov	Déc	Total
Vol à main armée	2	1					2				1	1	7
Vol avec violence sans arme			1	2	2	6	19	5		4	5	4	48
Vol dans ou sur un véhicule	8	8	7	5	6	2	10	2	5	9	5	1	68
Arrachage de sac à main											1		1
Vol à l'arraché			2				20			1	4	1	28
Vol à la tire	1		2	1	1	1	126	1	1				134
Vol à l'étalage	20	16	9	11	15	14	11	8	10	27	13	13	167
Vol par ruse			2				3					1	6
Vol de métaux	1	3			1		1			1			7
Vol sur les chantiers	1	1	2	3			3		2	1	3		16
Vol d'animaux							1						1
Vol de cargaison	5	6	2	1	1		2		1	4	1		23



Criminalité ICT

	Jan	Fév	Mar	Juin	Juil	Août	Sep	Nov	Déc	Total
Fraude de cartes de paiements	2	1	1	5	2		2	1	1	15
Phishing				1	1	1				3
Shouldersurfing		1								1
Skimming	1									1

FC Autre

	Jan	Fév	Mar	Avr	Mai	Juin	Juil	Août	Sep	Oct	Nov	Déc	Total
Violence contre les métiers d'intérêt général	1	1		1		2	1			2	1	1	10
Viol collectif											1	1	2
Graffiti	1		3	1	2			2	1	1	1	1	13
Dégradation de voiture	9	16	13	20	11	22	15	21	17	23	18	14	199
Rixe au couteau				1							1		2

PH Violence intrafamiliale (VIF)

	Jan	Fév	Mar	Avr	Mai	Juin	Juil	Août	Sep	Oct	Nov	Déc	Total
VIF: physique, dans le couple	15	12	12	10	9	14	9	10	11	9	8	6	125
VIF: physique, envers des descendants	7	3	5	3	2	2	2		3	1		4	32
VIF: physique, envers d'autres membres	8	4	2	3	1	2	1	2	5	4	3	1	36
VIF: sexuelle, dans le couple									1				1
VIF: sexuelle, envers d'autres membres									1				1
VIF: psychique, dans le couple		3	7	4	4	4	1	1	5	2	5	5	41
VIF: psychique, envers des descendants				2				1			1		4
VIF: psychique, envers d'autres membres				2						1			3
VIF: économique, dans le couple		1	1	3	1	1	3			1			11
VIF: économique, envers des descendants	1								1				2
VIF: économique, envers d'autres membres		1	3	1	1				1				7



PH Drogues

	Jan	Fév	Avr	Juin	Juil	Oct	Nov	Déc	Total
Vente de cocaïne	1	1	2	3	2	1	1	1	12
Vente de drogues synthétiques		1	1		3		1		6
Vente de cannabis en grande quantité			1						1

PH Trafic d'armes

	Fév	Total
Commerce et production d'arme à feu et mun.	1	1

PH Traite des êtres humains

	Août	Total
TEH - exploitation sexuelle	1	1



PH Violence dans l'espace public

	Jan	Fév	Mar	Avr	Mai	Juin	Juil	Août	Sep	Oct	Nov	Déc	Total
Violence physique (transport public)		1			1	3					1		6
Violence physique (voie publique)	8	6	7	12	11	13	11	11	8	11	10	5	113
Violence physique (autre endroit public)	2	1			1	1	3		2	2	1		13
Violence physique (endroit accessible au public)	1	2	1	11	1	3	10	1	4	3	3	4	44
Violence sexuelle (transport public)					1								1
Violence sexuelle (voie publique)	1		1	1						1		1	5
Violence sexuelle (autre endroit public)	1			2						1			4
Violence sexuelle (endroit accessible au public)		1			3		1			1		4	10
Violence psychique (transport public)				1		1			1				3
Violence psychique (voie publique)	5	3	9	9	7	10	8	7	8	6	8	2	82
Violence psychique (autre endroit public)	1	1				1	1		1				5
Violence psychique (endroit accessible au public)		1		1	1	1	3		1	4		1	13
Vol à main armée (voie publique)		1					1						2
Vol à main armée (endroit accessible au public)	1										1	1	3
Vol avec violence sans arme (transport public)							1						1
Vol avec violence sans arme (voie publique)					1	1	3			1	3		9
Vol avec violence sans arme (autre endroit public)							1						1
Vol avec violence sans arme (endr. acces. au pub.)						2	11			1	1	1	16

PH Autre

	Jan	Fév	Mar	Avr	Mai	Juil	Août	Sep	Oct	Nov	Déc	Total
Cyberharcèlement		2	2	3			1	4	2	1	1	16
Fraude à l'identité	5	4	2	4	4	2	2	3	2	1	2	31

STATISTIQUES POLICIERES DE CRIMINALITE

LIEU DE PERPETRATION: ZONE DE POLICE

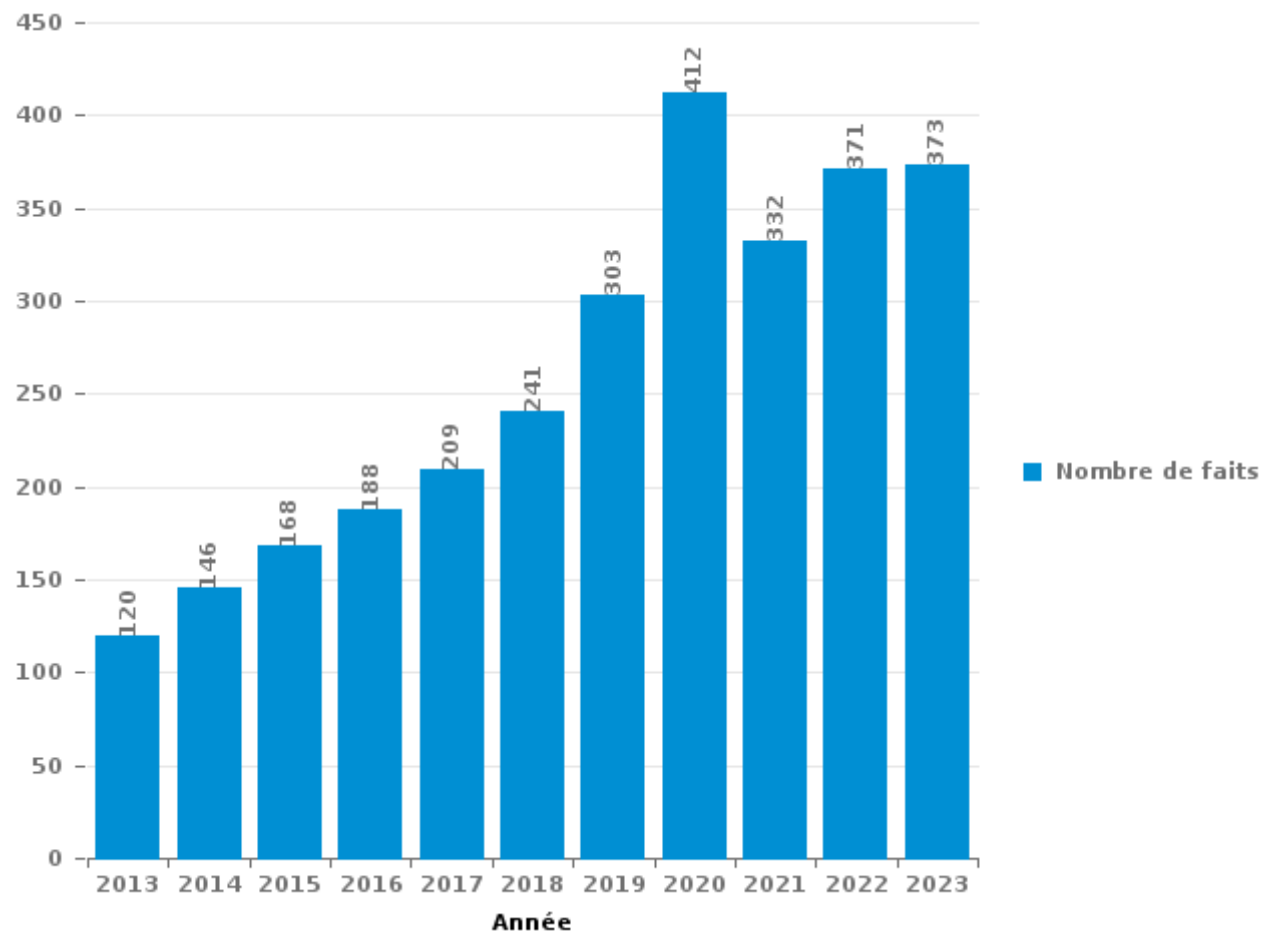
POLITIEZONE RUPEL

PARTIE III : ICT



POLITIEZONE RUPEL

Nombre total de délits avec un élément ICT/online, depuis 2013





Criminalité ICT/online au sens strict

Infractions (exhaustif)

	2013	2014	2015	2016	2017	2018	2019	2020	2021	2022	2023
Code pénal social: Infr. contre foi publique en droit pénal social: Faux en informatique			1		1						
Criminalité informatique: Faux en informatique:	1	3	3	5	4	2	5	4	4	11	1
Criminalité informatique: Fraude informatique:	35	45	37	46	56	64	75	107	70	127	152
Criminalité informatique: Hacking:	12	11	9	10	10	14	10	11	13	14	23
Criminalité informatique: Sabotage:	2			2			2		1		4
Infr. contre autres valeurs morales et sentiments: Violation de communication par particulier:		1	1		2						2
Infr. contre l'autorité publique: Refus de coopération (informatique et télécom):					1	1		1		1	
Total:	50	60	51	63	74	81	92	123	88	153	182

Figures criminelles (à considérer spécifiquement – ne pas additionner avec d'autres éléments – risque de double comptage!)

	2013	2014	2015	2016	2017	2018	2019	2020	2021	2022	2023
Fraude de cartes de paiements	23	33	11	17	38	14	11	16	6	4	15
Phishing	3	1	2	1		7	5	2		2	3
Ransomware						1	1				
Shouldersurfing	1		1		3	3	1			1	1
Skimming	2	4	4	3	2	1	1	2		1	1



Criminalité ICT/online au sens large

Infractions (uniquement si code-fait existe)

	2013	2014	2015	2016	2017	2018	2019	2020	2021	2022	2023
Armes et explosifs: Autre: Vente par correspondance/internet d'arme à feu	1										
Fraude: Escroquerie: Fraude par internet	55	57	93	92	97	113	173	277	218	209	172
Infr. contre autres valeurs morales et sentiments: Cyberlokkig (leurre de mineur par ICT):			3	6	1	2	1	1			
Infr. contre les moeurs: Grooming (contact par ICT avec mineur < 16 ans):				6	1	1	2		2	2	
Infr. contre les moeurs: Pornographie enfantine: Accès pornographie enfantine via technologie					1			1	1		
Infr. contre les moeurs: Voyeurisme: Diffusion enregistrement nudité ou intimité				3		4		2	6	4	
Total:	56	57	96	107	100	120	176	281	227	215	172

Figures criminelles (à considérer spécifiquement – ne pas additionner avec d'autres éléments – risque de double comptage!)

	2013	2014	2015	2016	2017	2018	2019	2020	2021	2022	2023
Cyberharcèlement	14	27	16	15	31	31	31	15	10	6	16

STATISTIQUES POLICIERES DE CRIMINALITE

LIEU DE PERPETRATION: ZONE DE POLICE

POLITIEZONE RUPEL

PARTIE IV : DESTINATION LIEU



POLITIEZONE RUPEL

Vol et extorsion

	2000	2013	2014	2015	2016	2017	2018	2019	2020	2021	2022	2023
Voie publique	593	442	401	404	406	400	324	381	264	241	282	238
Culture et loisirs	39	339	411	333	317	709	653	481	8	7	356	191
Habitation: maison	377	288	220	267	169	194	190	157	90	75	96	78
Magasin	125	203	136	191	136	174	139	143	107	110	139	182
Parking	86	78	97	86	84	77	59	83	82	46	88	53
Inconnue	89	63	67	99	67	86	80	67	44	42	55	62
Habitation: appartement	65	52	63	54	54	52	65	76	34	27	29	29
Horeca	102	69	42	43	53	43	47	35	15	35	18	13
Entreprise	76	57	55	44	37	39	35	32	26	18	16	28
Habitation: non précisée	28	49	40	37	26	33	32	28	34	24	28	48
Institution d'enseignement	53	41	31	34	29	35	32	20	18	15	8	6
Habitation: dépendances	48	26	42	43	35	22	14	33	21	17	8	9
Habitation: garage	27	30	52	42	22	19	17	22	13	18	14	16
Habitation: allée	22	34	40	44	31	35	13	18	8	10	6	7
Terrain	15	40	37	32	17	33	22	18	17	6	14	9
Autre	8	26	34	24	33	29	30	23	6	18	10	11
Infrastructure sportive	38	22	26	24	23	14	22	17		8	10	15
Chantier	9	28	24	16	8	9	23	6	8	12	17	16
Moyen de transport: voiture	94	2	3	2	7	5	2	2	3	2	1	1
Station essence	15	15	14	5	7	17	6	10	7	10	5	5
Emplacement de vélo	14	7	9	6	10	10	15	7	10	2	7	12
Maison de repos	4	8	29	4	4	6	8	13	11	2	5	4
Station de bus / métro et gare de chemin de fer	10	9	6	4	6	12	12	13	3	3	5	7
Service public	13	4	14	4	8	9	5	7	1	6	5	7
Hôpital	13	8	6	17	4	7	6	4	2	1	2	2
Service	11	4	2	10	11	4	7	6	2	2	2	
Moyen de transport: autobus / autocar	3	8	5	7	6	7	3	4	1	1	5	3
Arrêt de bus / tram	1	4	10	9	8	4	2	3	1		2	2
Banque / institution financière	7	3	6	4	4	3	3	2	2	2	3	2
Médecin / dentiste / pharmacien	2	8	3	3	5	2	3	1	2	3	1	2
Habitation: autre	5	5	2	1	2	2	4		3			1
Stade	3	4	4	3	2	2	3		1			
Moyen de transport: autre	2	1	4		1	2	3	1	3	2		2
Moyen de transport: camion	5	4		1	1	4			3	2		
Edifice religieux / lieu du culte	7		1	3	2	1	1		1		2	1
Bâtiment administratif	6	1	5		1	1	1			1		2
Cimetière	11	1	1		2		1					1
Aéroport		2	3	1	2			1				2
Maison de débauche	1		1		1							1
Eaux intérieures et maritimes	1	1							1			
Guichet automatique		2				1						
Moyen de transport: train / tram / métro							1	1		1		
Total	2.028	1.988	1.946	1.901	1.641	2.102	1.883	1.715	852	769	1.239	1.068

PPF/DGR/DRI/BIPOL - Statistiques policières de criminalité (date de clôture: 19/04/2024)
 Les données pour les années 2001 jusqu'à 2012 ne sont plus publiées mais restent disponibles sur demande auprès du service BIPOL.



POLITIEZONE RUPEL

Dégradation de la propriété

	2000	2013	2014	2015	2016	2017	2018	2019	2020	2021	2022	2023
Voie publique	197	233	220	216	218	228	238	245	191	231	178	201
Habitation: résidence principale	90	87	77	88	112	98	92	109	78	88	83	90
Parking	38	34	36	34	54	49	44	34	22	38	21	36
Habitation: non précisée	13	16	16	15	14	16	11	9	14	20	16	34
Inconnue	18	13	8	13	13	9	18	14	13	27	11	9
Culture et loisirs	8	6	11	10	19	9	14	14	3	4	5	11
Habitation: allée	10	17	11	9	10	12	10	6	7	11	5	3
Entreprise	9	6	12	13	11	10	13	6	11	11	3	5
Habitation: jardin	16	9	7	16	9	5	13	7	3	3	11	10
Autre	3	11	13	12	12	9	13	12	5	6	3	7
Horeca	26	10	12	10	10	6	9		3	6	5	4
Terrain	9	6	11	14	12	7	5	11	7	10	8	1
Institution d'enseignement	10	4	6	10	9	7	6	10	2	9	7	6
Habitation: garage	12	4	10	9	9	9	9	4	3	5	4	7
Habitation: dépendances	18	6	9	7	4	1	4	6	1	7	6	5
Magasin	8	6	7	9	4	1	3	1	2	6	2	4
Infrastructure sportive	4	5	4	5	4	8	4	4	2	3	3	1
Moyen de transport: voiture	8		1	2	2		1	4	2	6	1	1
Service public	1	3	3	5	3	3	1	4		3		2
Arrêt de bus / tram		2	2	2	2	4	1	3	3	2		4
Chantier	1	6	5	1	2	3	1	2			2	1
Moyen de transport: autre	1		1	1	4	2	1	4	3	2	2	1
Bureau de police	3		3	4	4	1	1	1	1		3	
Station de bus / métro et gare de chemin de fer	7		4	1	2	2						2
Bâtiment administratif	2	1	3		1	1	2	1	2	1	1	2
Habitation: résidence secondaire	2	2	1	1	2	2		1	1	3		2
Service	1	1	1	1	3	2		1	1	1	2	
Cimetière	3		2	2		1	1	4				
Station essence	2		1	1	1	1	2			1	1	3
Edifice religieux / lieu du culte	1			1		1	1	1	2		1	1
Maison de repos		1	1	1	1		1		2			1
Hôpital	2		1		1	1		1				1
Stade		1	2	1		1	2					
Emplacement de vélo		1			2	1				1		1
Banque / institution financière								1	2	1		1
Aéroport			2	1	1							
Installation militaire			1			1		1		1		
Médecin / dentiste / pharmacien					2			2				
Eaux intérieures et maritimes				1								
Maison de débauche				1								
Moyen de transport: train / tram / métro			1									
Total	523	491	505	517	557	511	521	523	386	507	384	457



POLITIEZONE RUPEL

Infractions contre l'intégrité physique

	2000	2013	2014	2015	2016	2017	2018	2019	2020	2021	2022	2023
Habitation	79	232	203	217	246	220	233	317	275	216	185	185
Voie publique	98	135	129	127	166	158	112	172	113	117	130	144
Horeca	26	31	26	21	19	14	22	13	7	11	11	10
Institution d'enseignement	14	23	14	21	15	15	18	22	20	14	14	15
Inconnue	11	18	14	14	8	12	27	23	8	12	5	19
Culture et loisirs	1	18	13	13	14	30	16	27	2	4	20	7
Parking		3	5	4	8	4	7	10	8	6	7	8
Magasin	5	4	6	5	6	6	5	9	4	4	1	7
Entreprise	3	3	9	3	5	5		4	5	4	2	1
Terrain	2	4	1	3	5	4	6	3	3	3	4	5
Infrastructure sportive	6	4	2	1	6	3	6	4	3	2	2	3
Moyen de transport: autobus / autocar		4	5	1	2	7	3	3	1		5	
Habitation: allée	1	2	3	1	1	6	2	3	2	1		3
Habitation: jardin	1	2		1	4		2	4	3	3	3	1
Hôpital		1	1	5	1		5	4	1	3	1	2
Autre	1	2	1			2	3	3	3	2	2	2
Service public	1	3	2			2	1		1	3	2	5
Arrêt de bus / tram			2	1	1	4	4	2		3	2	
Station essence		1	2			2	4	2	4			4
Stade	1	3	3	2	3			1			2	
Maison de repos	1	2	1		2	1	1		1	1		
Station de bus / métro et gare de chemin de fer		2			1			1			2	3
Bureau de police	1		1	1		2		3				
Service	1	1		1	1	1		1		1	1	
Moyen de transport: autre					1	1		1	1			3
Bâtiment administratif	2	1		1								2
Banque / institution financière			2								1	1
Edifice religieux / lieu du culte				1		1					1	1
Eaux intérieures et maritimes		2										1
Aéroport					1							
Maison de débauche				1								
Médecin / dentiste / pharmacien								1				
Moyen de transport: train / tram / métro								1				
Total	255	501	445	445	516	500	477	634	465	410	403	432

STATISTIQUES POLICIERES DE CRIMINALITE

LIEU DE PERPETRATION: ZONE DE POLICE

POLITIEZONE RUPEL

PARTIE V : ZONE DE POLICE vs. TYPOLOGIE



Typologie de la zone: Catégorie 4

Zone de police
BERLAAR - NIJLEN
BODUKAP
BUGGENHOUT - LEBBEKE
CENTRE ARDENNE
CONDROZ-FAMENNE
FAGNES
GERAARDSBERGEN - LIERDE
GRENSLEIE
HERKO
HERMETON ET HEURE
HESBAYE
HESBAYE OUEST
LA MAZERINE
MIDOW
MIRA
ORNEAU-MEHAIGNE
OTTIGNIES - LOUVAIN-LA-NEUVE
POL AMOW
POLDER
POLICE DES HAUTS-PAYS



CRIMINALITE ENREGISTREE : ZONE DE POLICE vs TYPOLOGIE

POLITIEZONE ARRO IEPER
POLITIEZONE BRT
POLITIEZONE HEIST
POLITIEZONE K-L-M
POLITIEZONE MAASLAND
POLITIEZONE NOORDERKEMPEN
POLITIEZONE RUPEL
POLITIEZONE SCHELDE - LEIE
POLITIEZONE SPOORKIN
POLITIEZONE TARL
POLITIEZONE WESER-GÖHL
PZ BERINGEN/HAM/TESSENDERLO
PZ BERLARE/ZELE
PZ BILZEN/HOESELT/RIEMST
PZ BLANKENBERGE/ZUIENKERKE
PZ BOORTMEERBEEK-HAACHT-KEERBERGEN
PZ DENDERLEEUV/HAALTERT
PZ DRUIVENSTREEK
PZ ERPE-MERE/LEDE
PZ GETEVALLEI
PZ HAMME/WAASMUNSTER
PZ HAMONT-ACHEL/PELT
PZ HEUSDEN-ZOLDER
PZ KRUIBEKE/TEMSE



CRIMINALITE ENREGISTREE : ZONE DE POLICE vs TYPOLOGIE

PZ LANAKEN/MAASMECHELEN
PZ LOMMEL
PZ NINOVE
PZ VOER EN DIJLE
PZ WAASLAND-NOORD
PZ WETTEREN LAARNE WICHELEN
PZ ZWIJNDRECHT
SAMSOM
VOORKEMPEN
ZONE BASSE MEUSE
ZONE DE POLICE DES 3 VALLEES
ZONE DES ARCHES
ZONE HAUTE-MEUSE
ZONE OUEST BRABANT WALLON
ZOTTEGEM HERZELE StLHOUTEM
ZP BERNISSART/PERUWELZ
ZP BINCHE-ANDERLUES-LERMES
ZP HAUTE SENNE



CRIMINALITE ENREGISTREE : ZONE DE POLICE vs TYPOLOGIE

Typologie de la zone: Catégorie 4

Figure criminelle/phénomène	Niveau	% 2019 - 2020	% 2020 - 2021	% 2021 - 2022
Vol de voiture	ZONE DE POLICE	-33,3%	25,0%	0,0%
	TYPLOGIE	-30,9%	-9,6%	16,8%
Vol de moto	ZONE DE POLICE	-60,0%	100,0%	-75,0%
	TYPLOGIE	-36,3%	-10,3%	28,8%
Carjacking	ZONE DE POLICE	-50,0%	0,0%	-100,0%
	TYPLOGIE	-36,7%	3,2%	-25,0%
Homejacking	ZONE DE POLICE	/	/	-100,0%
	TYPLOGIE	-40,0%	22,2%	-18,2%
Vol dans les garages	ZONE DE POLICE	/	/	/
	TYPLOGIE	-61,7%	-1,8%	14,3%
Vol de vélomoteur	ZONE DE POLICE	-38,9%	81,8%	-20,0%
	TYPLOGIE	-30,8%	-5,1%	32,3%
Vol de vélo	ZONE DE POLICE	-16,4%	-8,3%	1,6%
	TYPLOGIE	-27,2%	3,2%	15,7%
Cambriolage dans habitation	ZONE DE POLICE	-37,2%	-16,1%	19,2%
	TYPLOGIE	-30,5%	-9,4%	33,2%
Cambriolage ds entreprise ou commerce	ZONE DE POLICE	-50,9%	96,2%	-56,9%
	TYPLOGIE	-35,0%	-10,7%	2,0%
Cambriolage ds service public ou bâtiment administ	ZONE DE POLICE	-27,8%	0,0%	-23,1%
	TYPLOGIE	-18,4%	-24,3%	-2,9%
Vol au bélier	ZONE DE POLICE	0,0%	-100,0%	/
	TYPLOGIE	-64,0%	-44,4%	0,0%



CRIMINALITE ENREGISTREE : ZONE DE POLICE vs TYPOLOGIE

Figure criminelle/phénomène	Niveau	% 2019 - 2020	% 2020 - 2021	% 2021 - 2022
Cambriolage dans bâtiment (total)	ZONE DE POLICE	-39,4%	3,8%	-8,0%
	TYPOLOGIE	-30,4%	-10,7%	26,5%
Vol à main armée	ZONE DE POLICE	-70,6%	20,0%	66,7%
	TYPOLOGIE	-16,5%	-16,0%	3,0%
Vol avec violence sans arme	ZONE DE POLICE	-73,0%	52,9%	157,7%
	TYPOLOGIE	-21,4%	2,9%	24,7%
Vol dans ou sur un véhicule	ZONE DE POLICE	1,9%	-46,2%	27,1%
	TYPOLOGIE	-29,7%	-2,4%	4,8%
Sacjacking dans une voiture	ZONE DE POLICE	/	/	/
	TYPOLOGIE	-100,0%	/	0,0%
Vol d'armes et explosifs	ZONE DE POLICE	0,0%	-50,0%	300,0%
	TYPOLOGIE	-33,0%	1,1%	0,0%
Steaming	ZONE DE POLICE	-100,0%	/	/
	TYPOLOGIE	30,0%	-46,2%	42,9%
Arrachage de sac à main	ZONE DE POLICE	-100,0%	/	/
	TYPOLOGIE	-42,1%	-31,8%	106,7%
Vol à l'arraché	ZONE DE POLICE	-84,6%	30,0%	961,5%
	TYPOLOGIE	-39,1%	-20,9%	86,8%
Vol à la tire	ZONE DE POLICE	-95,8%	-50,0%	2.700,0%
	TYPOLOGIE	-58,9%	-7,0%	64,3%
Vol à l'étalage	ZONE DE POLICE	-24,2%	1,4%	54,8%
	TYPOLOGIE	-15,1%	7,0%	22,2%
Vol par ruse	ZONE DE POLICE	-76,2%	0,0%	0,0%
	TYPOLOGIE	-37,3%	-5,7%	14,6%



CRIMINALITE ENREGISTREE : ZONE DE POLICE vs TYPOLOGIE

Figure criminelle/phénomène	Niveau	% 2019 - 2020	% 2020 - 2021	% 2021 - 2022
Vol de métaux	ZONE DE POLICE	0,0%	-37,5%	140,0%
	TYPOLOGIE	-31,0%	12,2%	60,2%
Vol sur les chantiers	ZONE DE POLICE	50,0%	33,3%	41,7%
	TYPOLOGIE	-9,4%	-6,8%	27,6%
Home-invasion	ZONE DE POLICE	-100,0%	/	/
	TYPOLOGIE	-38,1%	23,1%	-15,6%
Vol d'animaux	ZONE DE POLICE	33,3%	-75,0%	-100,0%
	TYPOLOGIE	-19,4%	-22,4%	-9,6%
Vol de cargaison	ZONE DE POLICE	51,0%	-50,6%	18,4%
	TYPOLOGIE	-17,0%	-41,5%	11,8%
Fraude de cartes de paiements	ZONE DE POLICE	45,5%	-62,5%	-33,3%
	TYPOLOGIE	-30,6%	-19,5%	46,5%
Phishing	ZONE DE POLICE	-60,0%	-100,0%	/
	TYPOLOGIE	171,2%	14,6%	2,5%
Ransomware	ZONE DE POLICE	-100,0%	/	/
	TYPOLOGIE	-36,0%	87,5%	-13,3%
Shouldersurfing	ZONE DE POLICE	-100,0%	/	/
	TYPOLOGIE	-63,0%	-27,8%	1,5%
Skimming	ZONE DE POLICE	100,0%	-100,0%	/
	TYPOLOGIE	-21,8%	-54,4%	151,6%
Violence contre les métiers d'intérêt général	ZONE DE POLICE	-64,3%	100,0%	10,0%
	TYPOLOGIE	-6,9%	6,0%	16,7%
Viol collectif	ZONE DE POLICE	-60,0%	-100,0%	/
	TYPOLOGIE	20,7%	-31,4%	12,5%



CRIMINALITE ENREGISTREE : ZONE DE POLICE vs TYPOLOGIE

Figure criminelle/phénomène	Niveau	% 2019 - 2020	% 2020 - 2021	% 2021 - 2022
Graffiti	ZONE DE POLICE	550,0%	-69,2%	100,0%
	TYPOLOGIE	3,0%	-27,3%	47,7%
Dégradation de voiture	ZONE DE POLICE	-23,0%	31,9%	-34,9%
	TYPOLOGIE	-20,5%	1,8%	2,2%
Rixe au couteau	ZONE DE POLICE	-80,0%	200,0%	0,0%
	TYPOLOGIE	5,9%	3,7%	9,8%
VIF: physique, dans le couple	ZONE DE POLICE	-29,5%	0,0%	-20,6%
	TYPOLOGIE	-9,1%	2,8%	9,8%
VIF: physique, envers des descendants	ZONE DE POLICE	-18,6%	-22,9%	0,0%
	TYPOLOGIE	-4,6%	9,3%	4,3%
VIF: physique, envers d'autres membres	ZONE DE POLICE	-21,6%	24,1%	0,0%
	TYPOLOGIE	-9,6%	7,6%	0,6%
VIF: sexuelle, dans le couple	ZONE DE POLICE	-100,0%	/	/
	TYPOLOGIE	2,4%	11,6%	12,5%
VIF: sexuelle, envers des descendants	ZONE DE POLICE	-50,0%	200,0%	0,0%
	TYPOLOGIE	26,7%	-10,8%	-58,8%
VIF: sexuelle, envers d'autres membres	ZONE DE POLICE	/	-100,0%	/
	TYPOLOGIE	-12,5%	-7,1%	-23,1%
VIF: psychique, dans le couple	ZONE DE POLICE	4,1%	-8,9%	-27,2%
	TYPOLOGIE	-3,4%	7,5%	-1,2%
VIF: psychique, envers des descendants	ZONE DE POLICE	-17,6%	-35,7%	44,4%
	TYPOLOGIE	24,4%	14,9%	7,9%
VIF: psychique, envers d'autres membres	ZONE DE POLICE	12,5%	-55,6%	125,0%
	TYPOLOGIE	2,6%	-7,3%	9,5%



CRIMINALITE ENREGISTREE : ZONE DE POLICE vs TYPOLOGIE

Figure criminelle/phénomène	Niveau	% 2019 - 2020	% 2020 - 2021	% 2021 - 2022
VIF: économique, dans le couple	ZONE DE POLICE	40,0%	-14,3%	-33,3%
	TYPOLOGIE	-3,9%	-1,2%	2,6%
VIF: économique, envers des descendants	ZONE DE POLICE	0,0%	100,0%	-100,0%
	TYPOLOGIE	21,1%	8,7%	-30,0%
VIF: économique, envers d'autres membres	ZONE DE POLICE	66,7%	-50,0%	60,0%
	TYPOLOGIE	-34,3%	2,4%	19,9%
Dopage humain	ZONE DE POLICE	25,0%	-60,0%	-50,0%
	TYPOLOGIE	-20,5%	-12,4%	-18,8%
Engraissement illégal	ZONE DE POLICE	/	/	-100,0%
	TYPOLOGIE	162,5%	-14,3%	-11,1%
Vente de cocaïne	ZONE DE POLICE	-54,2%	-18,2%	133,3%
	TYPOLOGIE	-1,5%	2,7%	15,1%
Import-export de cocaïne	ZONE DE POLICE	/	-100,0%	/
	TYPOLOGIE	-25,7%	-35,8%	28,8%
Production de drogues synthétiques	ZONE DE POLICE	/	-100,0%	/
	TYPOLOGIE	4,2%	32,0%	-39,4%
Import-export de drogues synthétiques	ZONE DE POLICE	-50,0%	-100,0%	/
	TYPOLOGIE	-40,0%	-9,5%	47,4%
Vente de drogues synthétiques	ZONE DE POLICE	-90,9%	150,0%	280,0%
	TYPOLOGIE	-6,8%	-9,8%	14,3%
Production de cannabis (culture)	ZONE DE POLICE	28,6%	-44,4%	-40,0%
	TYPOLOGIE	-5,6%	-16,0%	-5,4%
Import-export de cannabis en grande quantité	ZONE DE POLICE	-100,0%	/	/
	TYPOLOGIE	44,4%	-61,5%	40,0%



CRIMINALITE ENREGISTREE : ZONE DE POLICE vs TYPOLOGIE

Figure criminelle/phénomène	Niveau	% 2019 - 2020	% 2020 - 2021	% 2021 - 2022
Vente de cannabis en grande quantité	ZONE DE POLICE	0,0%	-100,0%	/
	TYPLOGIE	14,3%	-4,2%	13,0%
Import-export d'héroïne	ZONE DE POLICE	/	/	/
	TYPLOGIE	130,0%	-56,5%	110,0%
Vente-traffic d'héroïne	ZONE DE POLICE	-100,0%	/	-100,0%
	TYPLOGIE	30,2%	-3,7%	3,8%
Commerce et production d'arme à feu et mun.	ZONE DE POLICE	300,0%	0,0%	-100,0%
	TYPLOGIE	7,4%	6,9%	-38,7%
Commerce et production d'arme non à feu	ZONE DE POLICE	/	/	/
	TYPLOGIE	-72,7%	66,7%	60,0%
TEH - exploitation économique	ZONE DE POLICE	/	/	-100,0%
	TYPLOGIE	-23,1%	40,0%	-7,1%
TEH - exploitation sexuelle	ZONE DE POLICE	/	100,0%	-50,0%
	TYPLOGIE	2,3%	81,8%	-22,5%
Violence physique (transport public)	ZONE DE POLICE	-75,0%	300,0%	100,0%
	TYPLOGIE	-12,4%	12,1%	25,4%
Violence physique (voie publique)	ZONE DE POLICE	-32,2%	2,9%	3,8%
	TYPLOGIE	-13,4%	9,4%	7,2%
Violence physique (autre endroit public)	ZONE DE POLICE	-57,1%	133,3%	-28,6%
	TYPLOGIE	-4,6%	6,5%	6,5%
Violence physique (endroit accessible au public)	ZONE DE POLICE	-73,2%	89,5%	41,7%
	TYPLOGIE	-43,0%	11,3%	42,0%
Violence sexuelle (transport public)	ZONE DE POLICE	/	200,0%	-66,7%
	TYPLOGIE	9,8%	14,3%	-7,8%



CRIMINALITE ENREGISTREE : ZONE DE POLICE vs TYPOLOGIE

Figure criminelle/phénomène	Niveau	% 2019 - 2020	% 2020 - 2021	% 2021 - 2022
Violence sexuelle (voie publique)	ZONE DE POLICE	-37,5%	10,0%	-27,3%
	TYPOLOGIE	-16,2%	5,8%	5,2%
Violence sexuelle (autre endroit public)	ZONE DE POLICE	50,0%	33,3%	-75,0%
	TYPOLOGIE	-5,3%	3,4%	-13,0%
Violence sexuelle (endroit accessible au public)	ZONE DE POLICE	-20,0%	25,0%	120,0%
	TYPOLOGIE	-31,5%	23,4%	26,2%
Violence psychique (transport public)	ZONE DE POLICE	-50,0%	0,0%	300,0%
	TYPOLOGIE	-22,9%	20,0%	0,0%
Violence psychique (voie publique)	ZONE DE POLICE	-34,1%	29,3%	18,7%
	TYPOLOGIE	1,9%	-4,0%	6,2%
Violence psychique (autre endroit public)	ZONE DE POLICE	0,0%	-16,7%	-40,0%
	TYPOLOGIE	11,5%	-16,2%	-1,5%
Violence psychique (endroit accessible au public)	ZONE DE POLICE	-40,6%	-36,8%	83,3%
	TYPOLOGIE	-17,3%	-0,5%	11,2%
Vol à main armée (transport public)	ZONE DE POLICE	/	/	/
	TYPOLOGIE	50,0%	-33,3%	75,0%
Vol à main armée (voie publique)	ZONE DE POLICE	-66,7%	100,0%	50,0%
	TYPOLOGIE	-13,3%	-21,2%	14,9%
Vol à main armée (autre endroit public)	ZONE DE POLICE	/	/	/
	TYPOLOGIE	33,3%	-12,5%	-42,9%
Vol à main armée (endroit accessible au public)	ZONE DE POLICE	-60,0%	-50,0%	100,0%
	TYPOLOGIE	-23,9%	-19,0%	-7,1%
Vol avec violence sans arme (transport public)	ZONE DE POLICE	/	/	/
	TYPOLOGIE	-10,8%	-30,3%	26,1%



CRIMINALITE ENREGISTREE : ZONE DE POLICE vs TYPOLOGIE

Figure criminelle/phénomène	Niveau	% 2019 - 2020	% 2020 - 2021	% 2021 - 2022
Vol avec violence sans arme (voie publique)	ZONE DE POLICE	-75,0%	28,6%	55,6%
	TYPLOGIE	-29,5%	-8,6%	13,5%
Vol avec violence sans arme (autre endroit public)	ZONE DE POLICE	-100,0%	/	-100,0%
	TYPLOGIE	-9,5%	-21,1%	6,7%
Vol avec violence sans arme (endr. acces. au pub.)	ZONE DE POLICE	-71,4%	-33,3%	900,0%
	TYPLOGIE	-29,4%	-11,4%	39,0%
Faux policiers	ZONE DE POLICE	0,0%	-100,0%	/
	TYPLOGIE	-38,3%	-24,3%	-21,4%
Terrorisme, extrémisme et radicalisme	ZONE DE POLICE	-100,0%	/	/
	TYPLOGIE	37,8%	-17,6%	-16,7%
Cyberharcèlement	ZONE DE POLICE	-51,6%	-33,3%	-40,0%
	TYPLOGIE	-7,9%	7,1%	-0,1%
Fraude à l'identité	ZONE DE POLICE	57,1%	-40,9%	76,9%
	TYPLOGIE	30,0%	-2,1%	2,7%

STATISTIQUES POLICIERES DE CRIMINALITE

LIEU DE PERPETRATION: ZONE DE POLICE

POLITIEZONE RUPEL

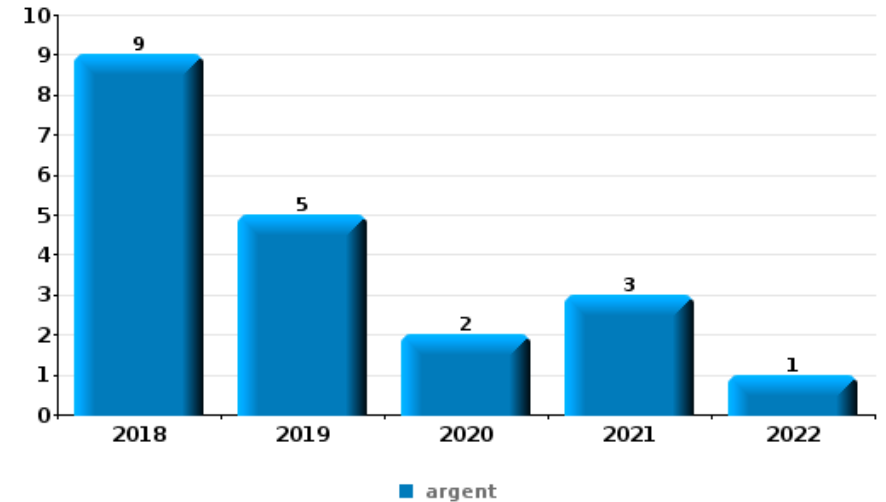
PARTIE VI : OBJETS ET MOYENS DE TRANSPORT



POLITIEZONE RUPEL

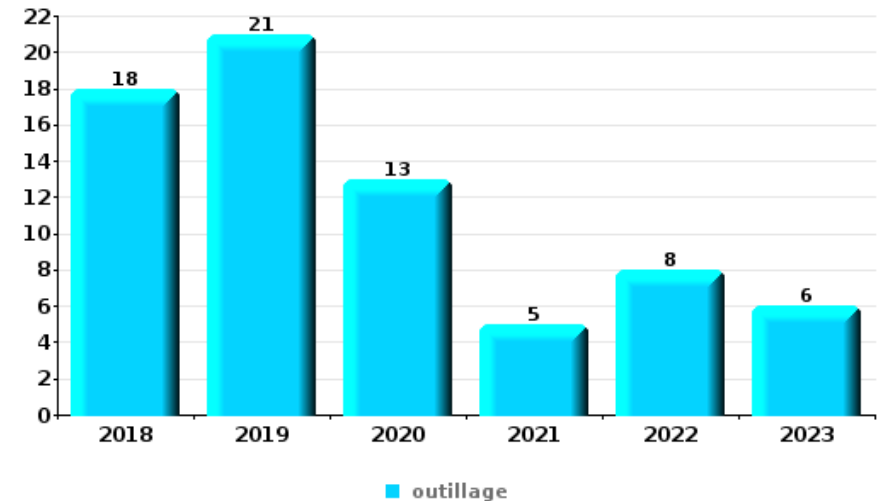
Vol à main armée

Top 5 Objets volés (sbd nombre de faits)		2018	2019	2020	2021	2022	2023
1	argent	9	5	2	3	1	
2	GSM et accessoires	1	3	1	2	3	2
3	vêtement	1	2		1	1	1
4	bijouterie / montre	3				1	
4	carte d'identité / passeport	2	1	1			
4	tabac		2		2		



Vol dans ou sur un véhicule

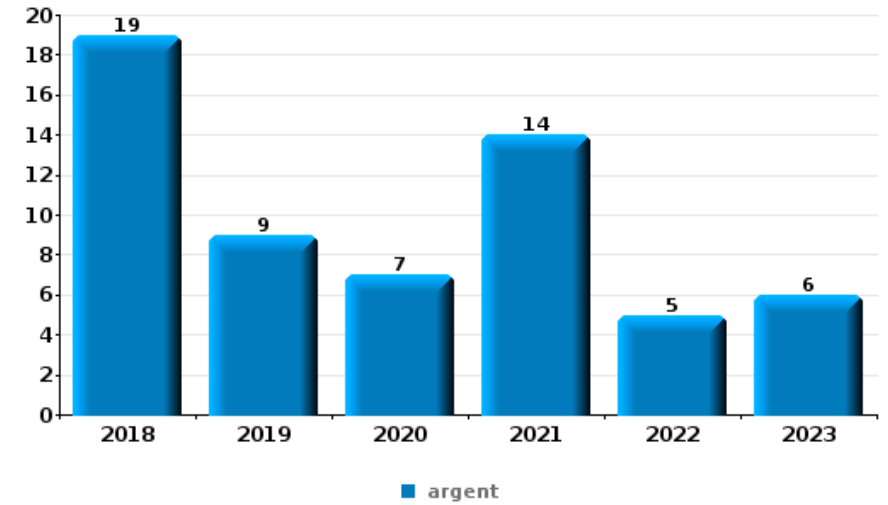
Top 5 Objets volés (sbd nombre de faits)		2018	2019	2020	2021	2022	2023
1	outillage	18	21	13	5	8	6
2	vêtement	6	10	9	6	15	10
3	argent	6	12	13	9	5	8
4	pièce de moyen de transport	10	18	7	3	5	3
5	ordinateur et accessoires	11	10	6	4	5	9





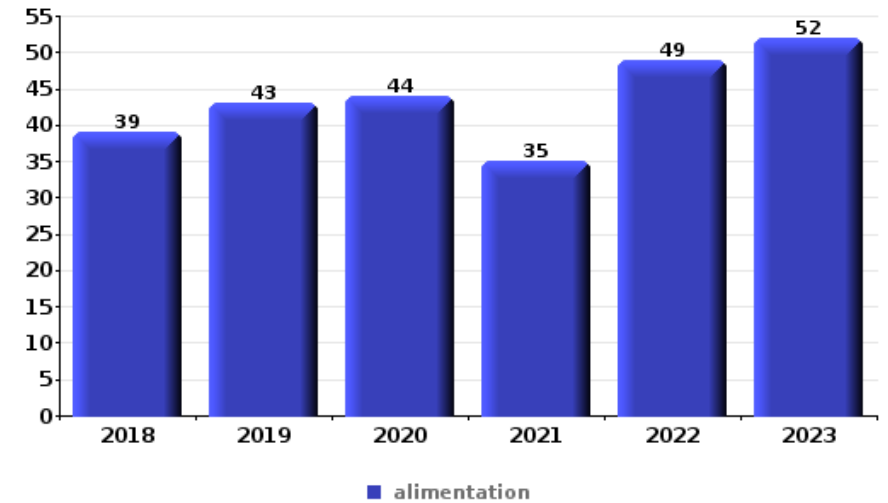
Cambrassage ds entreprise ou commerce

Top 5 Objets volés (sbd nombre de faits)		2018	2019	2020	2021	2022	2023
1	argent	19	9	7	14	5	6
2	alimentation	5	5	1	7	3	1
3	coffre-fort / coffret (argent) / caisse	7	4	3	3	2	2
4	outillage	3	3	1	5		2
5	clé		3	1	4	2	1
5	ordinateur et accessoires	3	1	1	2	2	2



Vol à l'étalage

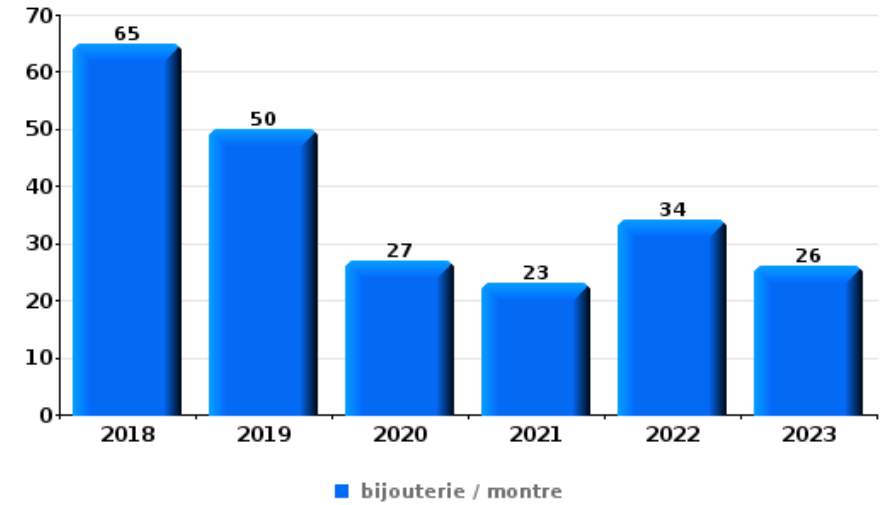
Top 5 Objets volés (sbd nombre de faits)		2018	2019	2020	2021	2022	2023
1	alimentation	39	43	44	35	49	52
2	parfum / produit de beauté	15	5	14	6	17	25
3	vêtement	13	19	5	10	7	25
4	tabac	11	9	3	5	15	32
5	multimédia	2	3	1	2	8	22





Cambrilage dans habitation

Top 5 Objets volés (sbd nombre de faits)		2018	2019	2020	2021	2022	2023
1	bijouterie / montre	65	50	27	23	34	26
2	argent	55	37	22	20	23	18
3	ordinateur et accessoires	19	15	6	11	10	9
4	multimédia	14	14	3	11	7	6
5	vêtement	17	8	8	4	7	6



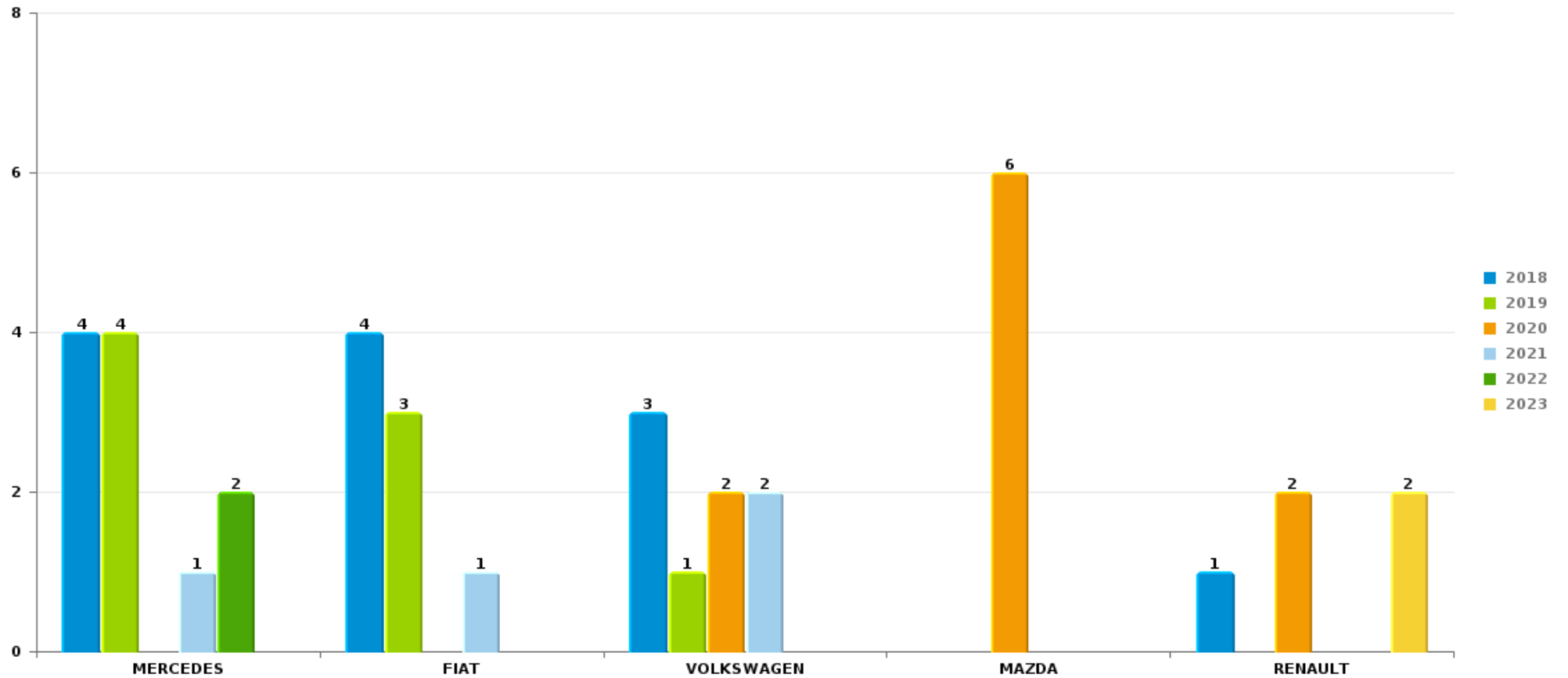
Remarque: en ce qui concerne les objets, aucun total n'est reproduit étant donné que plusieurs objets peuvent avoir été volés lors d'un même fait.



POLITIEZONE RUPEL

Vol de voiture

Nombre de voitures volées par marque (Top 5)



STATISTIQUES POLICIERES DE CRIMINALITE

LIEU DE PERPETRATION: ZONE DE POLICE

POLITIEZONE RUPEL

PARTIE VII : SUSPECTS



Partie 1: Niveau FAITS (comptage du nombre de faits pour lesquels un certain type de suspect est impliqué)

1.1. Nombre d'infractions selon le sexe des suspects identifiés (par catégorie principale)

Étant donné que, tant un suspect identifié masculin qu'un suspect identifié féminin peuvent être impliqués lors d'un même fait, il est possible que la somme des colonnes «Hommes» et «Femmes» soit supérieure à la valeur de la colonne «Total...» (voir également la note méthodologique)

POLITIEZONE RUPEL

2023

Catégorie principale / Sexe	Nombre total de faits avec au moins 1 suspect	Hommes	%	Femmes	%
Drogues	444	399	89,9%	48	10,8%
Infr. contre l'intégrité physique	144	126	87,5%	42	29,2%
Vol et extorsion	127	102	80,3%	32	25,2%
Fraude	68	56	82,4%	20	29,4%
Dégradation de la propriété	55	44	80,0%	12	21,8%
Ivresse et alcool	53	43	81,1%	10	18,9%
Législation sur les étrangers	47	43	91,5%	5	10,6%
Registre de population	33	25	75,8%	16	48,5%
Infr. contre autres valeurs morales et sentiments	38	31	81,6%	7	18,4%
Infr. contre la sécurité publique	35	32	91,4%	5	14,3%
Protection de la jeunesse	29	20	69,0%	14	48,3%
Infr. contre l'autorité publique	29	21	72,4%	8	27,6%
Environnement	24	13	54,2%	13	54,2%
Armes et explosifs	23	22	95,7%	2	8,7%
Autres lois spéciales	16	14	87,5%	3	18,8%
Infr. contre la foi publique	14	11	78,6%	4	28,6%

CRIMINALITE ENREGISTREE: SUSPECTS



Catégorie principale / Sexe	Nombre total de faits avec au moins 1 suspect	Hommes	%	Femmes	%
Infr. contre les moeurs	8	8	100,0%		
Criminalité informatique	6	4	66,7%	2	33,3%
Législation économique	5	4	80,0%	2	40,0%
Code pénal social	4	3	75,0%	2	50,0%
Protection de la personne	5	5	100,0%		
Protection des revenus publics	2	2	100,0%	2	100,0%
Travail	3			3	100,0%
Infr. contre la famille	1			1	100,0%
Santé publique	1			1	100,0%
Total	1.214	1.028	84,7 %	254	20,9 %



1.2. Nombre d'infractions selon le sexe des suspects identifiés (par figure criminelle)

Étant donné que, tant un suspect identifié masculin qu'un suspect identifié féminin peuvent être impliqués lors d'un même fait, il est possible que la somme des colonnes «Hommes» et «Femmes» soit supérieure à la valeur de la colonne «Total...» (voir également la note méthodologique)

POLITIEZONE RUPEL

2023

FC Vol moyen de transport

Figure criminelle / Sexe	Nombre total de faits avec au moins 1 suspect identifié	Hommes	%
Vol de voiture	1	1	100,0%
Vol de vélo	9	9	100,0%
Total	PA	PA	PA

FC Cambriolage

Figure criminelle / Sexe	Nombre total de faits avec au moins 1 suspect identifié	Hommes	%
Cambriolage dans habitation	4	4	100,0%
Cambriolage ds entreprise ou commerce	3	3	100,0%
Cambriolage ds service public ou bâtiment administ	1	1	100,0%
Cambriolage dans bâtiment (total)	8	8	100,0%
Total	PA	PA	PA

CRIMINALITE ENREGISTREE: SUSPECTS



FC Vol autre

Figure criminelle / Sexe	Nombre total de faits avec au moins 1 suspect identifié	Hommes	%	Femmes	%
Vol à main armée	5	5	100,0%		
Vol avec violence sans arme	7	7	100,0%	1	14,3%
Vol dans ou sur un véhicule	1	1	100,0%		
Vol à l'arraché	1	1	100,0%		
Vol à la tire	2	2	100,0%		
Vol à l'étalage	87	65	74,7%	28	32,2%
Vol par ruse	1			1	100,0%
Total	PA	PA	PA	PA	PA

Criminalité ICT

Figure criminelle / Sexe	Nombre total de faits avec au moins 1 suspect identifié	Hommes	%
Fraude de cartes de paiements	1	1	100,0%
Total	PA	PA	PA

FC Autre

Figure criminelle / Sexe	Nombre total de faits avec au moins 1 suspect identifié	Hommes	%	Femmes	%
Violence contre les métiers d'intérêt général	6	3	50,0%	3	50,0%
Dégradation de voiture	14	8	57,1%	7	50,0%
Rixe au couteau	1	1	100,0%		
Total	PA	PA	PA	PA	PA



PH Violence intrafamiliale (VIF)

Figure criminelle / Sexe	Nombre total de faits avec au moins 1 suspect identifié	Hommes	%	Femmes	%
VIF: physique, dans le couple	49	46	93,9%	21	42,9%
VIF: physique, envers des descendants	17	12	70,6%	10	58,8%
VIF: physique, envers d'autres membres	20	15	75,0%	6	30,0%
VIF: sexuelle, dans le couple	1	1	100,0%		
VIF: sexuelle, envers d'autres membres	1	1	100,0%		
VIF: psychique, dans le couple	16	13	81,3%	3	18,8%
VIF: psychique, envers des descendants	2	2	100,0%		
VIF: psychique, envers d'autres membres	3	2	66,7%	1	33,3%
VIF: économique, dans le couple	11	9	81,8%	2	18,2%
VIF: économique, envers des descendants	1	1	100,0%		
VIF: économique, envers d'autres membres	2	2	100,0%		
Total	PA	PA	PA	PA	PA

PH Drogues

Figure criminelle / Sexe	Nombre total de faits avec au moins 1 suspect identifié	Hommes	%	Femmes	%
Vente de cocaïne	7	7	100,0%	2	28,6%
Vente de drogues synthétiques	4	4	100,0%	1	25,0%
Vente de cannabis en grande quantité	1	1	100,0%	1	100,0%
Total	PA	PA	PA	PA	PA

PH Trafic d'armes

Figure criminelle / Sexe	Nombre total de faits avec au moins 1 suspect identifié	Hommes	%
Commerce et production d'arme à feu et mun.	1	1	100,0%
Total	PA	PA	PA



PH Violence dans l'espace public

Figure criminelle / Sexe	Nombre total de faits avec au moins 1 suspect identifié	Hommes	%	Femmes	%
Violence physique (transport public)	1	1	100,0%		
Violence physique (voie publique)	51	44	86,3%	11	21,6%
Violence physique (autre endroit public)	3	3	100,0%	1	33,3%
Violence physique (endroit accessible au public)	12	11	91,7%	1	8,3%
Violence sexuelle (autre endroit public)	1	1	100,0%		
Violence sexuelle (endroit accessible au public)	1	1	100,0%		
Violence psychique (voie publique)	26	21	80,8%	6	23,1%
Violence psychique (autre endroit public)	3	2	66,7%	1	33,3%
Violence psychique (endroit accessible au public)	4	3	75,0%	1	25,0%
Vol à main armée (voie publique)	1	1	100,0%		
Vol à main armée (endroit accessible au public)	3	3	100,0%		
Vol avec violence sans arme (endr. acces. au pub.)	5	5	100,0%	1	20,0%
Total	PA	PA	PA	PA	PA

PH Autre

Figure criminelle / Sexe	Nombre total de faits avec au moins 1 suspect identifié	Hommes	%	Femmes	%
Cyberharcèlement	5	5	100,0%		
Fraude à l'identité	8	6	75,0%	4	50,0%
Total	PA	PA	PA	PA	PA



1.3. Nombre d'infractions selon l'âge des suspects identifiés (par catégorie principale)

Étant donné que, tant un suspect identifié mineur qu'un suspect identifié majeur peuvent être impliqués lors d'un même fait, il est possible que la somme des colonnes «Mineur» et «Majeur» soit supérieure à la valeur de la colonne «Total...» (voir également la note méthodologique)

POLITIEZONE RUPEL

2023

Catégorie principale / Âge	Nombre total de faits avec au moins 1 suspect identifié	Mineur	%	Majeur	%
Drogues	444	7	1,6%	438	98,6%
Infr. contre l'intégrité physique	144	17	11,8%	135	93,8%
Vol et extorsion	127	26	20,5%	103	81,1%
Fraude	68	1	1,5%	67	98,5%
Dégradation de la propriété	55	9	16,4%	50	90,9%
Ivresse et alcool	53	1	1,9%	52	98,1%
Législation sur les étrangers	47	5	10,6%	42	89,4%
Infr. contre autres valeurs morales et sentiments	38			38	100,0%
Infr. contre la sécurité publique	35	8	22,9%	29	82,9%
Registre de population	33			33	100,0%
Protection de la jeunesse	29	23	79,3%	9	31,0%
Infr. contre l'autorité publique	29	3	10,3%	26	89,7%
Environnement	24			24	100,0%
Armes et explosifs	23	7	30,4%	16	69,6%
Autres lois spéciales	16			16	100,0%
Infr. contre la foi publique	14	2	14,3%	12	85,7%
Infr. contre les mœurs	8	1	12,5%	8	100,0%
Criminalité informatique	6			6	100,0%
Législation économique	5			5	100,0%
Protection de la personne	5	1	20,0%	4	80,0%
Code pénal social	4	2	50,0%	2	50,0%
Travail	3			3	100,0%
Protection des revenus publics	2			2	100,0%
Infr. contre la famille	1			1	100,0%
Santé publique	1			1	100,0%
Total	1.214	113	9,3%	1.122	92,4%



1.4. Nombre d'infractions selon l'âge des suspects identifiés (par figure criminelle)

Étant donné que, tant un suspect identifié mineur qu'un suspect identifié majeur peuvent être impliqués lors d'un même fait, il est possible que la somme des colonnes «Mineur» et «Majeur» soit supérieure à la valeur de la colonne «Total...»
(voir également la note méthodologique)

POLITIEZONE RUPEL

2023

FC Vol moyen de transport

Figure criminelle / Âge	Nombre total de faits avec au moins 1 suspect identifié	Mineur	%	Majeur	%
Vol de voiture	1			1	100,0%
Vol de vélo	9	5	55,6%	5	55,6%
Total	PA	PA	PA	PA	PA

FC Cambriolage

Figure criminelle / Âge	Nombre total de faits avec au moins 1 suspect identifié	Mineur	%	Majeur	%
Cambriolage dans habitation	4	1	25,0%	3	75,0%
Cambriolage ds entreprise ou commerce	3	2	66,7%	1	33,3%
Cambriolage ds service public ou bâtiment administ	1			1	100,0%
Cambriolage dans bâtiment (total)	8	3	37,5%	5	62,5%
Total	PA	PA	PA	PA	PA



FC Vol autre

Figure criminelle / Âge	Nombre total de faits avec au moins 1 suspect identifié	Mineur	%	Majeur	%
Vol à main armée	5	3	60,0%	2	40,0%
Vol avec violence sans arme	7	1	14,3%	6	85,7%
Vol dans ou sur un véhicule	1			1	100,0%
Vol à l'arraché	1	1	100,0%		
Vol à la tire	2			2	100,0%
Vol à l'étalage	87	15	17,2%	73	83,9%
Vol par ruse	1			1	100,0%
Total	PA	PA	PA	PA	PA

Criminalité ICT

Figure criminelle / Âge	Nombre total de faits avec au moins 1 suspect identifié	Mineur	%
Fraude de cartes de paiements	1	1	100,0%
Total	PA	PA	PA

FC Autre

Figure criminelle / Âge	Nombre total de faits avec au moins 1 suspect identifié	Mineur	%	Majeur	%
Violence contre les métiers d'intérêt général	6			6	100,0%
Dégradation de voiture	14	3	21,4%	12	85,7%
Rixe au couteau	1			1	100,0%
Total	PA	PA	PA	PA	PA



PH Violence intrafamiliale (VIF)

Figure criminelle / Âge	Nombre total de faits avec au moins 1 suspect identifié	Mineur	%	Majeur	%
VIF: physique, dans le couple	49			49	100,0%
VIF: physique, envers des descendants	17	4	23,5%	17	100,0%
VIF: physique, envers d'autres membres	20	6	30,0%	18	90,0%
VIF: sexuelle, dans le couple	1			1	100,0%
VIF: sexuelle, envers d'autres membres	1			1	100,0%
VIF: psychique, dans le couple	16			16	100,0%
VIF: psychique, envers des descendants	2	1	50,0%	2	100,0%
VIF: psychique, envers d'autres membres	3	1	33,3%	3	100,0%
VIF: économique, dans le couple	11			11	100,0%
VIF: économique, envers des descendants	1			1	100,0%
VIF: économique, envers d'autres membres	2			2	100,0%
Total	PA	PA	PA	PA	PA

PH Drogues

Figure criminelle / Âge	Nombre total de faits avec au moins 1 suspect identifié	Mineur	%	Majeur	%
Vente de cocaïne	7	2	28,6%	6	85,7%
Vente de drogues synthétiques	4			4	100,0%
Vente de cannabis en grande quantité	1	1	100,0%	1	100,0%
Total	PA	PA	PA	PA	PA

PH Trafic d'armes

Figure criminelle / Âge	Nombre total de faits avec au moins 1 suspect identifié	Majeur	%
Commerce et production d'arme à feu et mun.	1	1	100,0%
Total	PA	PA	PA



PH Violence dans l'espace public

Figure criminelle / Âge	Nombre total de faits avec au moins 1 suspect identifié	Mineur	%	Majeur	%
Violence physique (transport public)	1			1	100,0%
Violence physique (voie publique)	51	9	17,6%	45	88,2%
Violence physique (autre endroit public)	3			3	100,0%
Violence physique (endroit accessible au public)	12			12	100,0%
Violence sexuelle (autre endroit public)	1			1	100,0%
Violence sexuelle (endroit accessible au public)	1			1	100,0%
Violence psychique (voie publique)	26	6	23,1%	20	76,9%
Violence psychique (autre endroit public)	3			3	100,0%
Violence psychique (endroit accessible au public)	4			4	100,0%
Vol à main armée (voie publique)	1	1	100,0%		
Vol à main armée (endroit accessible au public)	3	2	66,7%	1	33,3%
Vol avec violence sans arme (endr. acces. au pub.)	5			5	100,0%
Total	PA	PA	PA	PA	PA

PH Autre

Figure criminelle / Âge	Nombre total de faits avec au moins 1 suspect identifié	Mineur	%	Majeur	%
Cyberharcèlement	5			5	100,0%
Fraude à l'identité	8	1	12,5%	7	87,5%
Total	PA	PA	PA	PA	PA



Partie 2: Niveau SUSPECTS-FAIT (comptage du nombre de combinaisons suspect-fait)

2.1. Nombre de suspects-fait selon le sexe des suspects identifiés (TOP 5 des catégories principales)

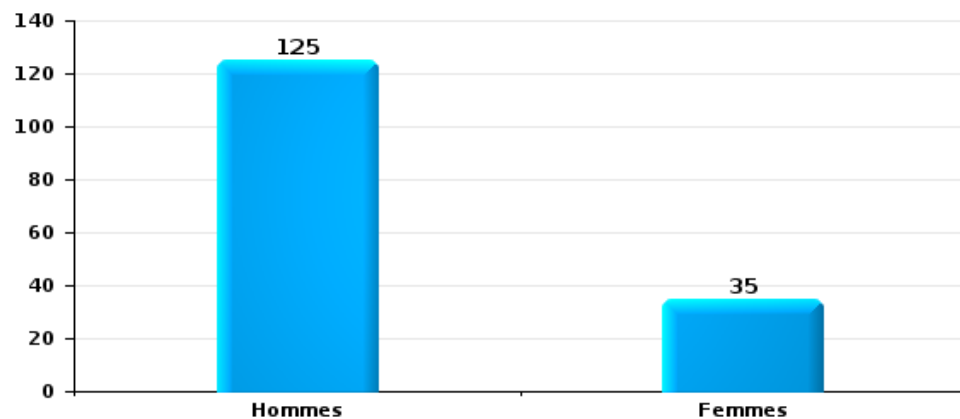
Lorsqu'un même suspect a commis plusieurs faits durant la période considérée, il est aussi comptabilisé plusieurs fois (voir également la note méthodologique)

POLITIEZONE RUPEL

2023

Vol et extorsion

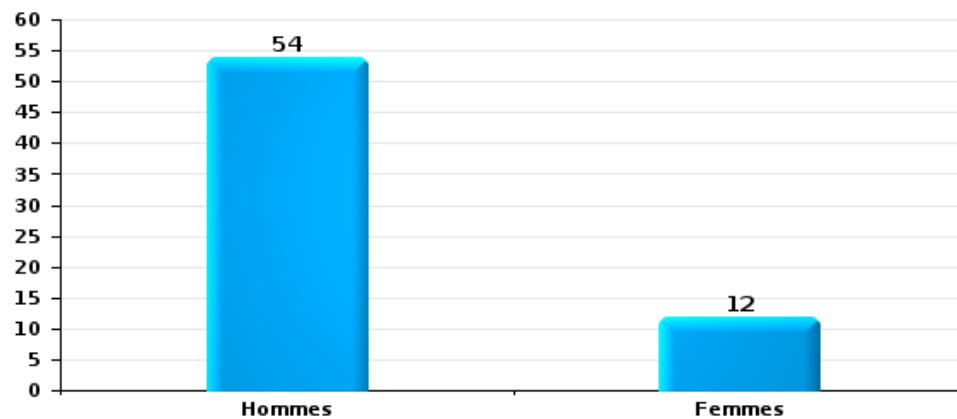
Nombre de suspects-fait selon le sexe





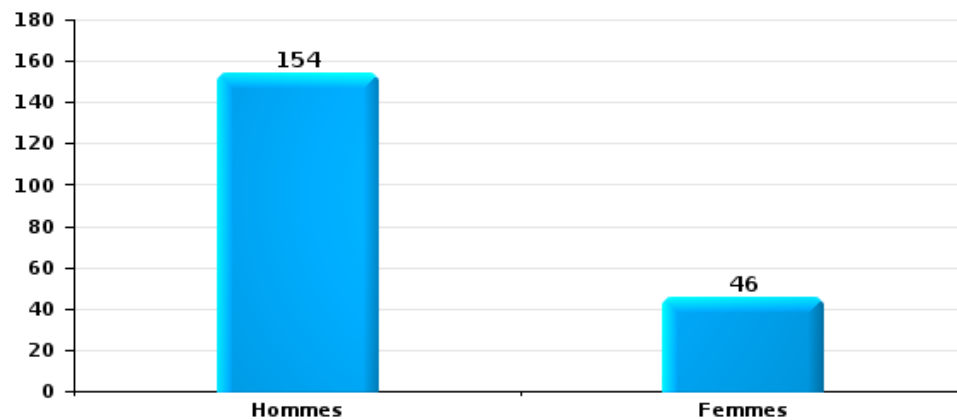
Dégradation de la propriété

Nombre de suspects-fait selon le sexe



Infr. contre l'intégrité physique

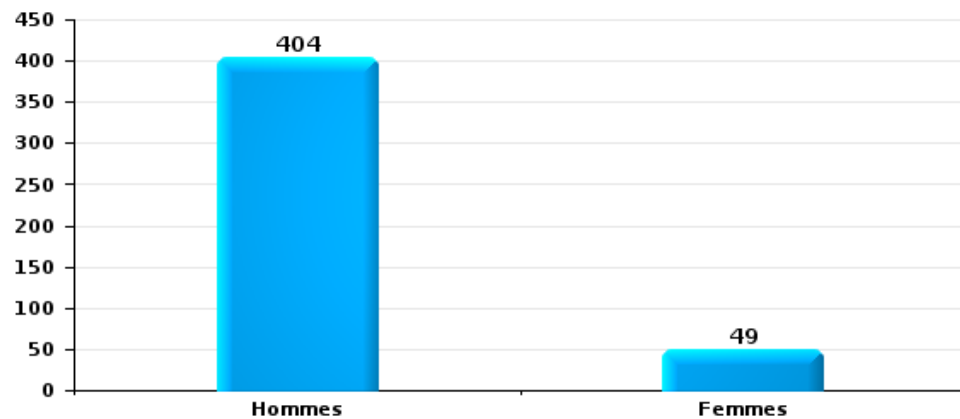
Nombre de suspects-fait selon le sexe





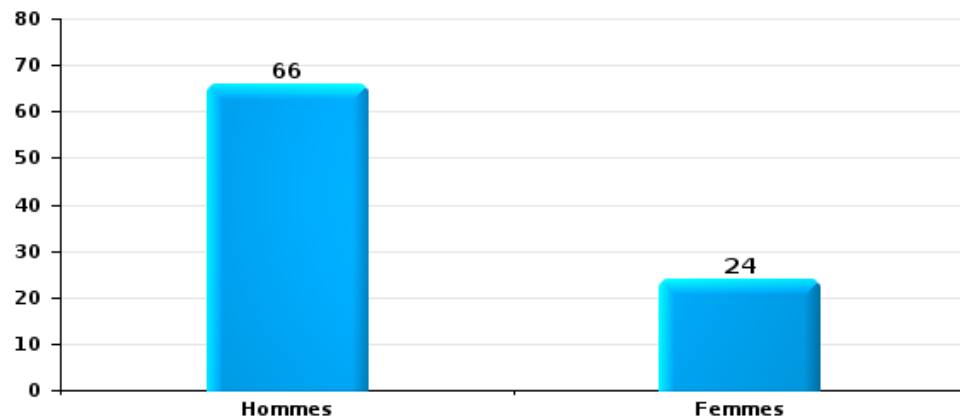
Drogues

Nombre de suspects-fait selon le sexe



Fraude

Nombre de suspects-fait selon le sexe





2.2. Nombre de suspects-fait selon le sexe des suspects identifiés (TOP 5 des figures criminelles)

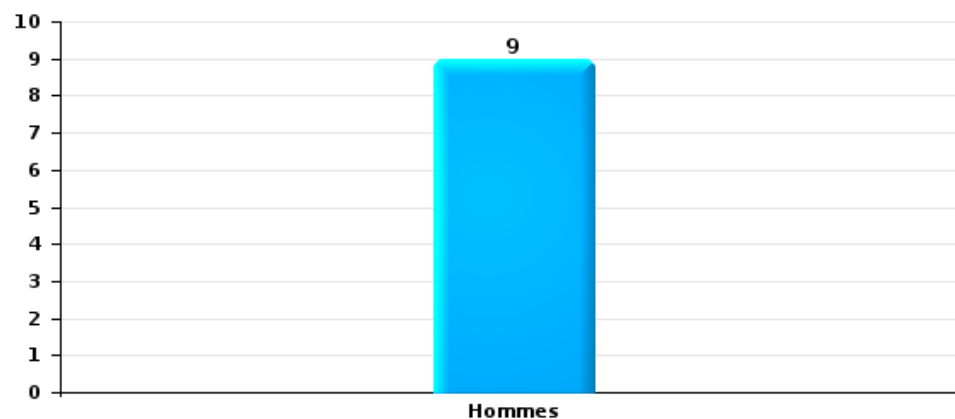
Lorsqu'un même suspect a commis plusieurs faits durant la période considérée, il est aussi comptabilisé plusieurs fois (voir également la note méthodologique)

POLITIEZONE RUPEL

2023

Cambrilage dans bâtiment (total)

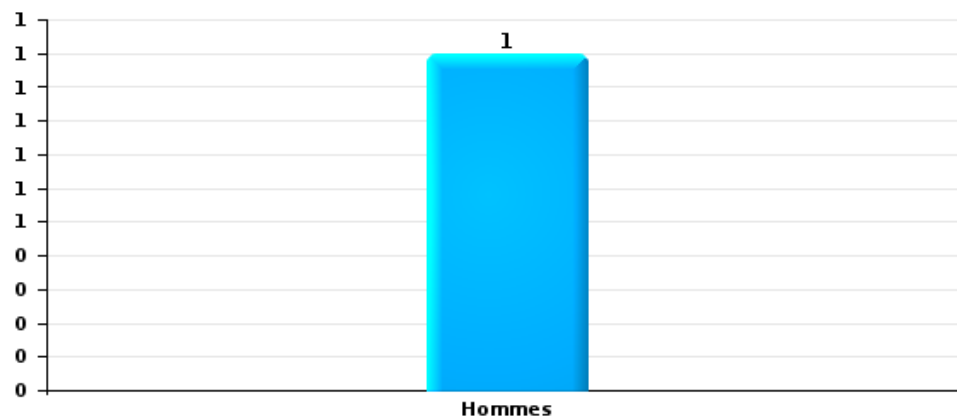
Nombre de suspects-fait selon le sexe





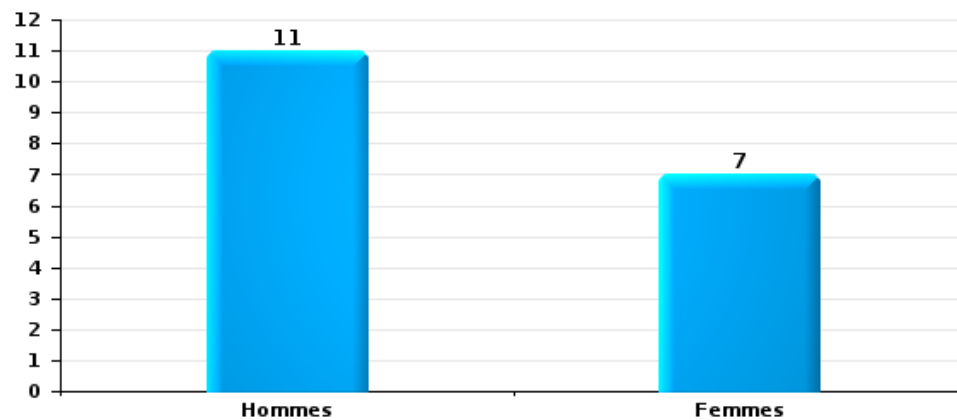
Vol dans ou sur un véhicule

Nombre de suspects-fait selon le sexe



Dégradation de voiture

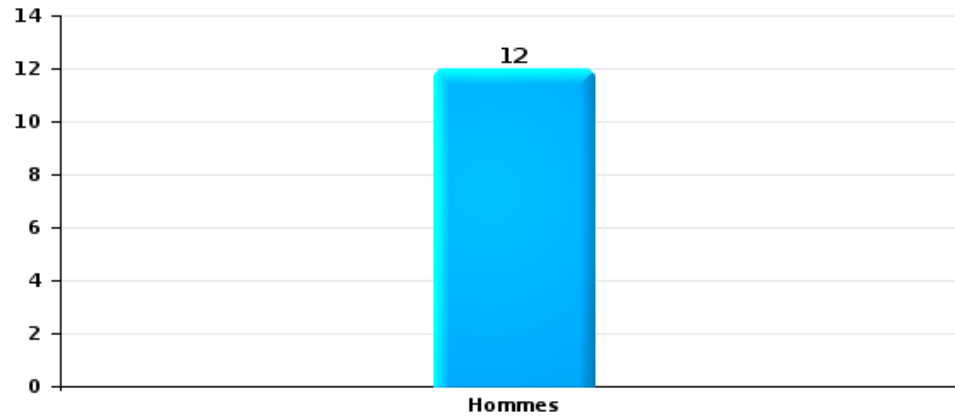
Nombre de suspects-fait selon le sexe





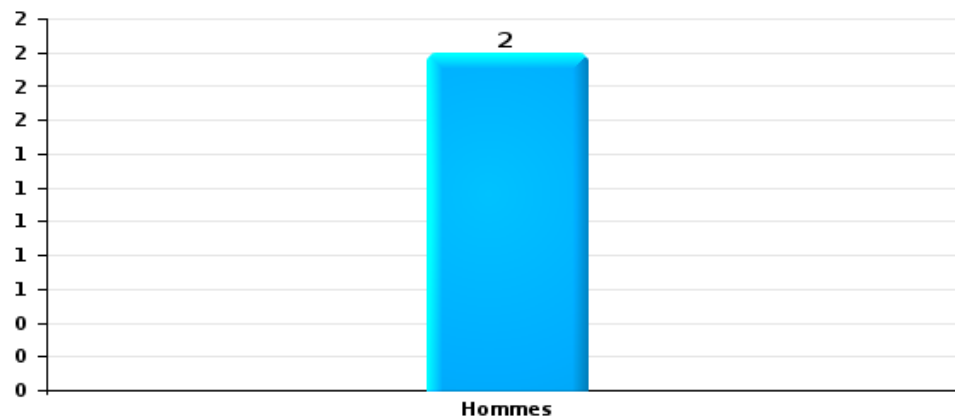
Vol de vélo

Nombre de suspects-fait selon le sexe



Vol à la tire

Nombre de suspects-fait selon le sexe





2.3. Nombre de suspects-fait selon l'âge des suspects identifiés (TOP 5 des catégories principales)

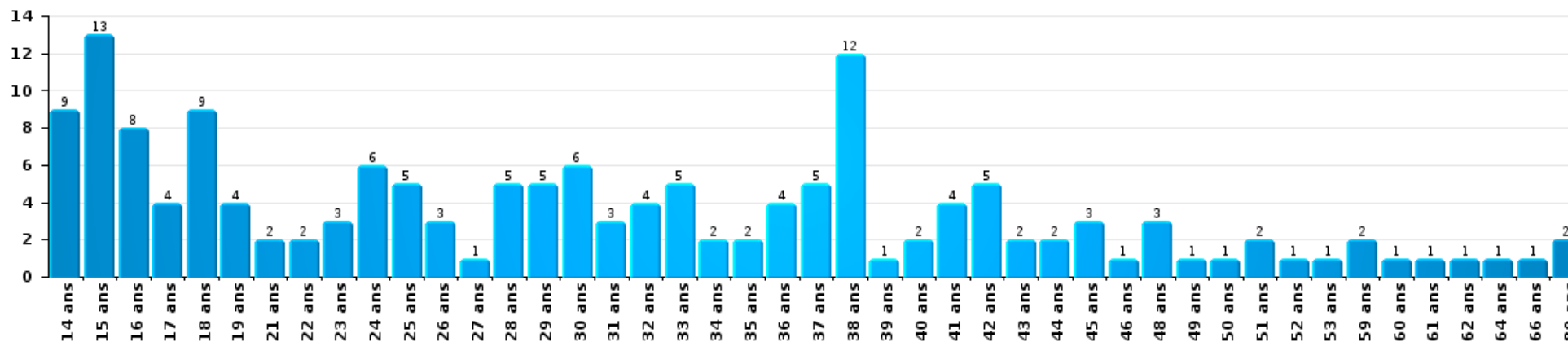
1) Lorsqu'un même suspect a commis plusieurs faits durant la période considérée, il est aussi comptabilisé plusieurs fois, qu'il ait le même âge ou non – 2) Les suspects au-dessous de 14 ans et à partir de 90 ans ne sont pas repris dans le tableau (voir également la note méthodologique)

POLITIEZONE RUPEL

2023

Vol et extorsion

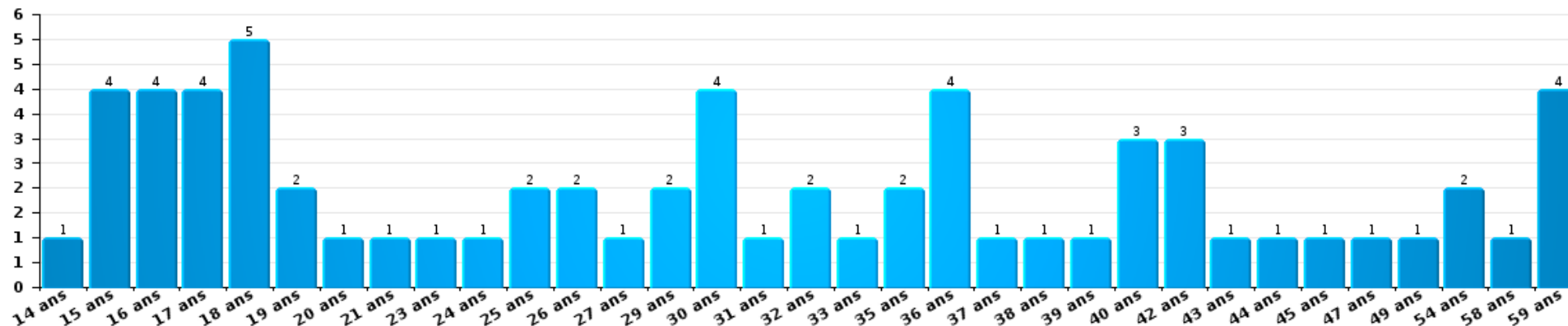
Nombre de suspects-fait par âge (chronologique)





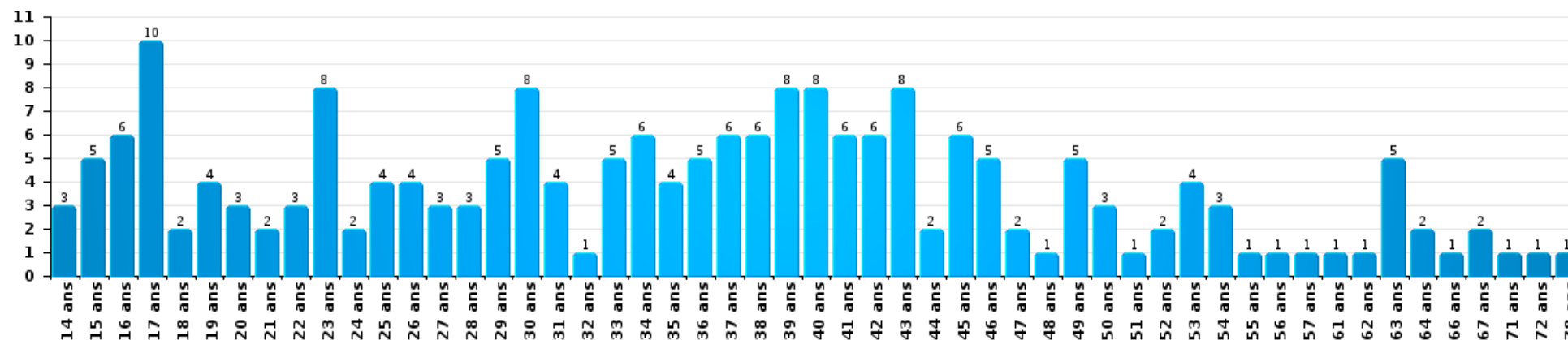
Dégradation de la propriété

Nombre de suspects-fait par âge (chronologique)



Infr. contre l'intégrité physique

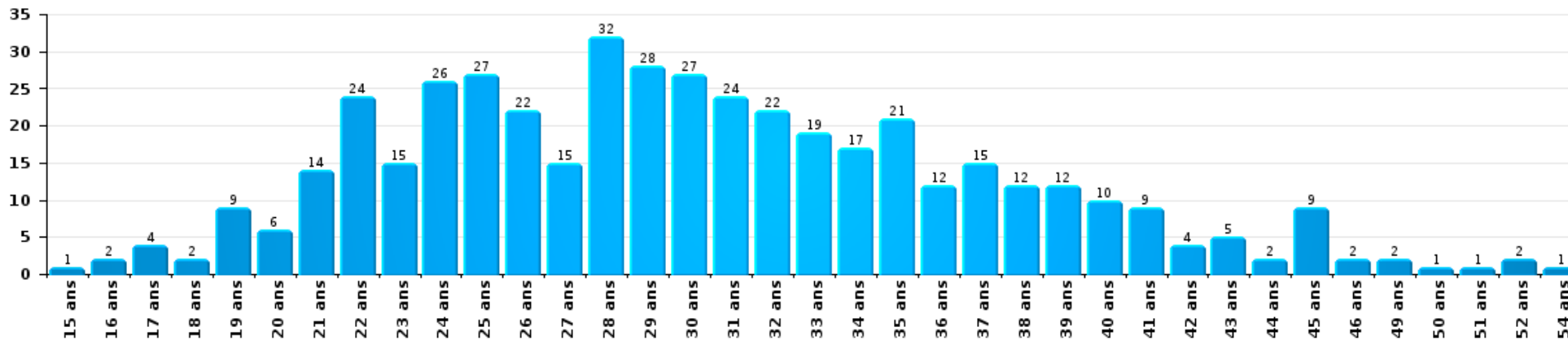
Nombre de suspects-fait par âge (chronologique)





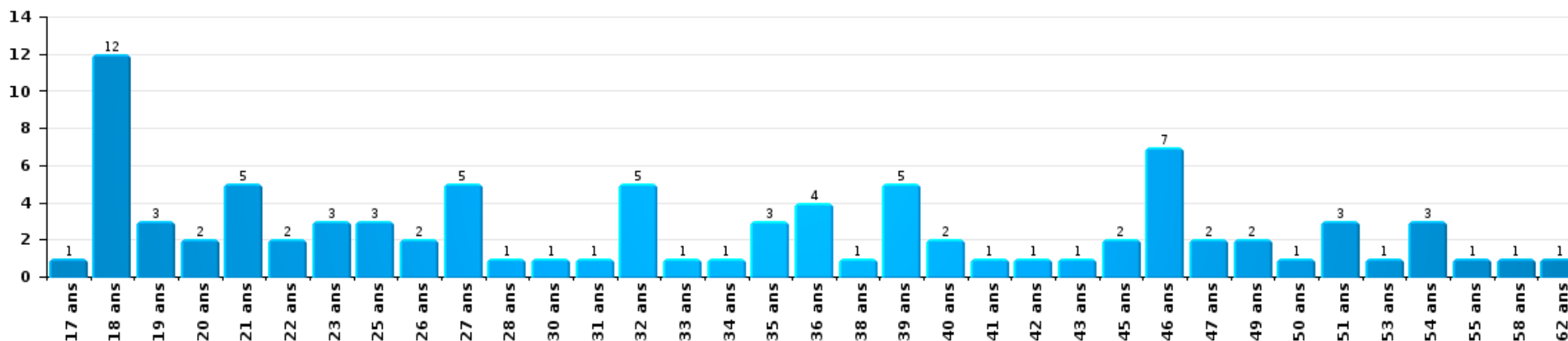
Drogues

Nombre de suspects-fait par âge (chronologique)



Fraude

Nombre de suspects-fait par âge (chronologique)





2.4. Nombre de suspects-fait selon l'âge des suspects identifiés (TOP 5 des figures criminelles)

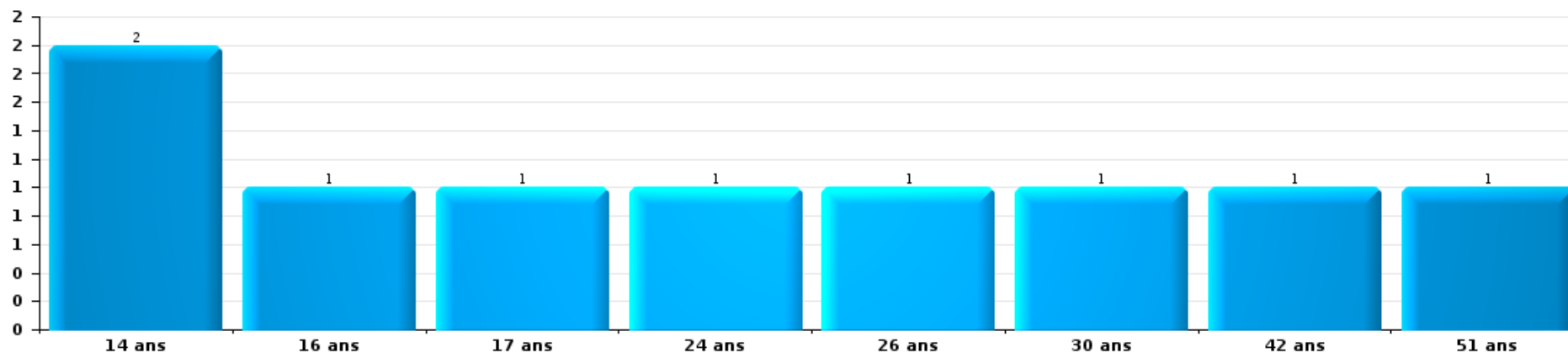
1) Lorsqu'un même suspect a commis plusieurs faits durant la période considérée, il est aussi comptabilisé plusieurs fois, qu'il ait le même âge ou non - 2) Les suspects au-dessous de 14 ans et à partir de 90 ans ne sont pas repris dans le tableau (voir également la note méthodologique)

POLITIEZONE RUPEL

2023

Cambrionage dans bâtiment (total)

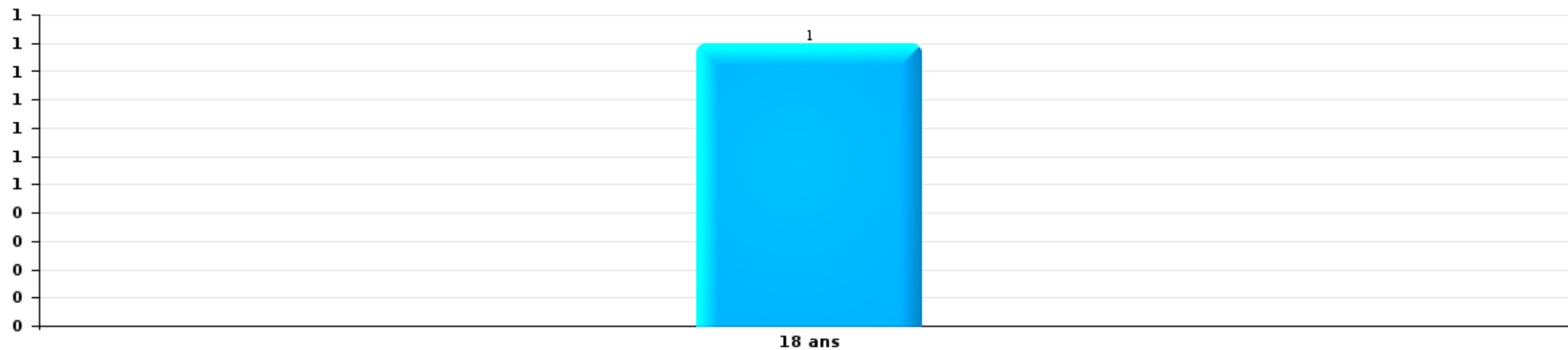
Nombre de suspects-fait par âge (chronologique)





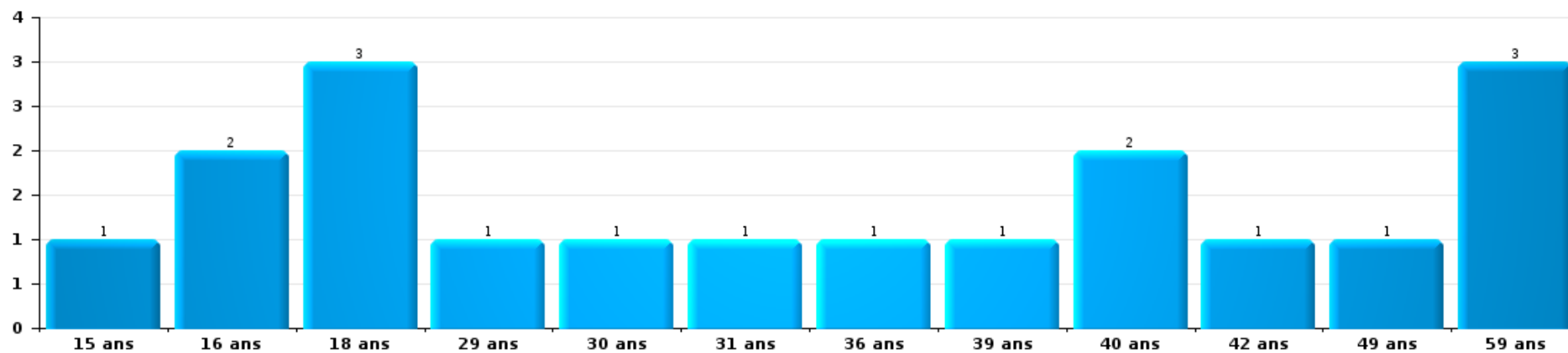
Vol dans ou sur un véhicule

Nombre de suspects-fait par âge (chronologique)



Dégradation de voiture

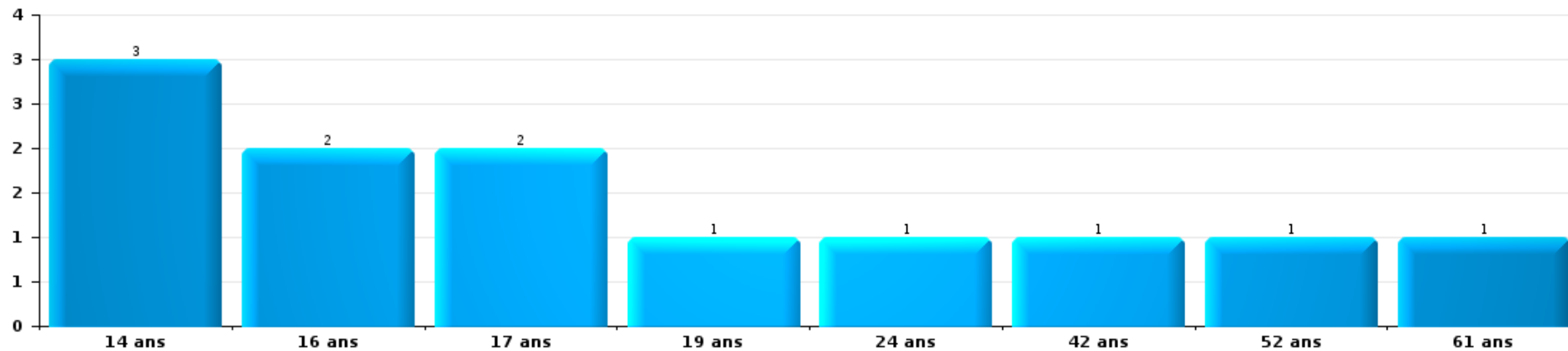
Nombre de suspects-fait par âge (chronologique)





Vol de vélo

Nombre de suspects-fait par âge (chronologique)



Vol à la tire

Nombre de suspects-fait par âge (chronologique)



STATISTIQUES POLICIERES DE CRIMINALITE

LIEU DE PERPETRATION: ZONE DE POLICE

POLITIEZONE RUPEL

***ANNEXE I: DETAIL PAR CATEGORIE DE DELIT
CODE PENAL***



POLITIEZONE RUPEL

Infraction Code pénal

Infr. contre l'intégrité physique

			2000	2013	2014	2015	2016	2017	2018	2019	2020	2021	2022	2023	
Assassinat	Autres	Acc.										1			
		Tent.	1		2			1	1	2					3
		Sous-total	1		2			1	1	2	1				3
Meurtre	Parricide (meurtre)	Tent.				1									
	Empoisonnement (meurtre)	Tent.					1								
	Meurtre pour faciliter le vol	Tent.								1					
	Suite à incendie volontaire / explosion	Tent.											1		
	Non spécifié	Acc.			1		1								
	Autres	Tent.	1	6	2	4	7	2	3	3	2	4	5	6	
	Sous-total	1	6	3	5	7	4	3	4	4	2	4	6	6	
Torture et maltraitance	Torture	Acc.		1											
	Traitement inhumain	Acc.		2	1			2	3	1	1		1		
	Traitement dégradant	Acc.						1		1	1				
	Sous-total		3	1			3	3	2	2			1		
Coups et/ou blessures vol. en sphère familiale	Entre partenaires ou ex-partenaires	Acc.	29	132	113	132	148	121	151	192	133	134	106	119	
		Tent.				1									
	Lors d'un différend familial en général	Acc.	29												
	Par les parents envers un mineur	Acc.	1	20	14	31	18	11	18	25	17	15	12	19	
	Par les parents envers personne vulnérable	Acc.				1	1				3	1			
	Envers les parents	Acc.	1	9	8	14	4	13	9	20	14	21	15	18	
Envers d'autres ascendants directs ou collatéraux	Acc.	1	5	10	6	9	8	10	3	7	10	10	12		
	Sous-total	61	166	145	184	181	153	188	240	174	181	143	168		



Infr. contre l'intégrité physique

			2000	2013	2014	2015	2016	2017	2018	2019	2020	2021	2022	2023	
Coups et/ou blessures vol. hors sphère familiale	Bagarres (=coups réciproques)	Acc.	28	45	40	27	61	52	55	68	48	52	57	56	
	Coups envers fonctionnaire de police	Acc.	3	1	2	4	3	3	1	9	2	6	3	3	
	Envers un mineur par une pers. ayant autorité	Acc.	2	10	4	8	6	9	2	4	5	3	2	8	
	Envers un mineur qualité de l'auteur inconnue	Acc.	4	19	14	15	14	17	21	22	11	13	12	13	
	Envers pers. vulnérable par pers. ayant autorité	Acc.				3			1	1	1	1	1		
	Envers pers. vulnérable (qualité auteur inconnue)	Acc.							1	1					
	Envers un mineur par cohabitant sans rel. Autorité	Acc.										2	2		
	Envers un arbitre de manifestation sportive	Acc.			1										
	Coups envers personnel transport public	Acc.			1		1	4	1	1		3	2	4	
	Coups envers personnel autre service public	Acc.		1	1						1	1		2	1
	Coups envers profession médicale	Acc.		1					1		1	1		2	2
	Coups envers personnel institut d'enseignement	Acc.		5	3	3	1	2	1	1	1			1	
	Non spécifié	Acc.	120	154	143	130	161	182	136	180	109	105	118	106	
	Tent.	3			1	1	1			1					
	Sous-total		160	236	209	191	248	271	219	289	180	185	202	193	
Mutilation génitale féminine	Acc.			1											
	Sous-total			1											
Abstention coupable	Acc.			5	3	6		3	2	2	1	1	1	2	
	Sous-total			5	3	6		3	2	2	1	1	1	2	
Autres infr. volontaires. c/ l'intégrité phys.	Privation de soins à enfant ou personne vulnérable	Acc.		1	1		2		1			1			
	Abandon d'enfant dans le besoin	Acc.		2	3	1	1	1		1	1			1	
	Administration substances nuisibles	Acc.		1		3		1	1	2	2	5	2		
	Empoisonnement de denrées	Acc.								1	1			1	
	Entrave méchante à la circulation	Acc.	1	2	3	3	1	2	6	2	1	3	3		
		Inc.	1												
	Voies de faits et violences légères	Acc.	16	67	65	41	68	58	45	77	91	24	38	46	
	Sous-total		18	73	72	48	72	62	53	83	96	33	43	48	
Infr. involontaires contre l'intégrité physique	Homicides involontaires	Acc.				1						1			
	Coups et/ou blessures involontaires	Acc.	14	11	9	8	7	4	8	11	2		4	4	
	Administration involontaire substances nuisibles	Acc.												1	
	Abstention d'entretien enfant/personne vulnérable	Acc.											1		
	Morsure de chien	Acc.			1	2	1			1	6	4	2	7	
	Non spécifié	Acc.								1					
	Sous-total		14	11	10	11	8	4	8	13	8	5	7	12	
	Total		255	501	445	445	516	500	477	634	465	410	403	432	



Infr. contre l'intégrité physique



Infr. contre la liberté individuelle

			2000	2013	2014	2015	2016	2017	2018	2019	2020	2021	2022	2023
Prise d'otages	Acc.												1	
	Sous-total												1	
Enlèvement de mineur ou personne vulnérable	Enlèvement parental	Acc.			2		1	2	1	1	1		2	1
	Autre enlèvement	Acc.				1	5		2				1	
		Tent.			1	4			2	1	4	2	1	1
	Sous-total			3	5	6	4	4	5	3	2	3	1	
Détenion par un particulier	Acc.	2		5	1	2	8	2	2	4	6	7	7	4
	Tent.					1		1						
	Sous-total	2		5	1	3	8	3	2	4	6	7	7	4
Total			2	5	4	8	14	7	6	9	9	9	11	5



Infr. contre les mœurs

			2000	2013	2014	2015	2016	2017	2018	2019	2020	2021	2022	2023
Viol n'ayant pas causé la mort	Victime < 10a	Acc.	3	1	3	2	6	6	1		4	1		
	Victime 10a - 14a	Acc.	2	1	4	4	5	3	1	2	3	3		
	Victime 14a - 16a	Acc.	2		1	2	2	4	4	3	4	1	1	
	Victime 16a - 18a	Acc.	1	3	1	1	2	2	1	3	2	3	1	
		Tent.								1				
	Victime majeure	Acc.	4	10	7	6	3	4	8	8	7	14	4	
	Tent.				1					1	2			
	Sous-total		12	15	16	16	18	19	16	17	22	22	6	
Viol avec conséquence inconnue		Acc.	2			1			1				1	
		Sous-total	2			1			1				1	
Viol n'ayant pas causé la mort (nvCPS)	Victime < 16a	Acc.											10	9
	Victime 16a - 18a	Acc.											4	1
	Victime majeure	Acc.							1				17	15
	Sous-total								1				31	25
Attentat à la pudeur avec violence / menace	Victime < 16a	Acc.	2	3		1	1	3	2	2	2	3		
		Tent.			1									
	Victime 16a - 18a	Acc.			1	2		2	1			1		
	Victime majeure	Acc.	1	4	6	5	5	4	10	6	7	6	1	
	Tent.				1		3							
	Sous-total		3	7	8	9	6	12	13	8	9	10	1	
Attentat à la pudeur sans violence / menace	Victime < 16a	Acc.	7	7	6	10	15	7	10	8	7	9	4	
		Acc.		1	2	3	4	1	2	3	2		2	
	Victime 16a - 18a	Tent.										2		
	Victime âge inconnu	Acc.	1	1	3	3	1	24	11	6	6	2		
	Sous-total		8	9	11	16	20	32	23	17	15	13	6	
Attentat à la pudeur non spécifié		Acc.	5		1	1			1					
		Tent.	1											
		Sous-total	6		1	1			1					
Atteinte intégrité sexuelle sans mort (nvCPS)	Victime < 16a	Acc.											8	16
	Victime 16a - 18a	Acc.											4	5
	Victime majeure	Acc.											7	8
		Sous-total											19	29



Infr. contre les mœurs

			2000	2013	2014	2015	2016	2017	2018	2019	2020	2021	2022	2023
Pornographie enfantine	Détention	Acc.		5	3	5	3	5	2		7	7	1	1
	Distribution	Acc.		7	3	5	4	11	6	11	11	13	1	
	Accès pornographie enfantine via technologie	Acc.						1			1	1		
	Non spécifié	Acc.		1			1							
		Sous-total		13	6	10	8	17	8	11	19	21	2	1
Pornographie		Acc.		1	1					2				
		Sous-total		1	1					2				
Incitation à la débauche	Victime mineure	Acc.		1	1	3	3	5	5	3	5	4	1	
	Tent.						1							
	Age victime inconnu	Acc.							2	1				
	Autre publicité pour débauche	Acc.			1			1						
		Sous-total		1	2	3	4	6	7	4	5	4	1	
Exploitation de la débauche d'autrui	Victime mineure	Acc.		1		1	1	2	2			1	1	
	Victime majeure	Acc.										1		
		Sous-total		1		1	1	2	2			2	1	
Outrage public aux bonnes mœurs	Actions (exhibitionnisme, etc.)	Acc.	6	7	10	4	4	13	2	7	7	8	2	
	Ecrits, images, objets	Acc.	1	4	3	3	7	12	4	4	7	7	7	1
	Obscénités en public	Acc.									1			
	Exhibitionnisme (nvCPS)	Acc.												3
		Sous-total	7	11	13	7	11	25	6	11	15	15	9	4
Infract. par délinquant sexuel à décision Justice		Acc.											1	
		Sous-total											1	
Voyeurisme	Observation/enregistrement de nudité ou intimité	Acc.				3	1	2	3	1	6	2		
	Diffusion enregistrement nudité ou intimité	Acc.				3		4		2	6	4		
		Sous-total				6	1	6	3	3	12	6		
Voyeurisme direct (nvCPS)	Victime majeure	Acc.											1	1
		Sous-total											1	1
Voyeurisme via moyen technique ou autre (nvCPS)	Victime majeure	Acc.										1		2
		Sous-total										1		2
Diffusion de contenu à caractère sexuel (nvCPS)	Victime < 16a	Acc.											2	2
	Victime 16a - 18a	Acc.												2
	Victime majeure	Acc.												3
		Sous-total												2



Infr. contre les mœurs

			2000	2013	2014	2015	2016	2017	2018	2019	2020	2021	2022	2023
Diffusion contenu sex. but méchant/lucrat. (nvCPS)	Victime < 16a	Acc.											1	1
	Victime majeure	Acc.												2
		Sous-total											1	3
Avortement sans permission de la femme	Non spécifié	Acc.				1								
		Sous-total				1								
Grooming (contact par ICT avec mineur < 16 ans)		Acc.				6	1	1	2			2	2	
		Sous-total				6	1	1	2			2	2	
Grooming offline - sans ICT (nvCPS)	Victime < 16a	Acc.												1
		Sous-total												1
Grooming online - avec ICT (nvCPS)	Victime < 16a	Acc.												1
		Sous-total												1
Exploitation sexuelle mineurs-prostitution (nvCPS)	Incitation à la débauche/prostit. (nvCPS)	Acc.												1
		Sous-total												1
Images d'abus sexuels de mineurs (nvCPS)	Production/diffusion images abus sexuels (nvCPS)	Acc.											5	4
	Détention/acquisition images abus sexuels (nvCPS)	Acc.								1				11
		Sous-total								1		5		15
Total			38	58	58	64	81	115	84	76	89	102	95	90



Infr. contre autres valeurs morales et sentiments

			2000	2013	2014	2015	2016	2017	2018	2019	2020	2021	2022	2023
Harcèlement	Harcèlement par téléphone (OLD)	Acc.	2											
		Acc.	6	77	96	84	84	128	138	130	99	74	108	132
	Sous-total	8	77	96	84	84	128	138	130	99	74	108	132	
Violation de sépulture		Acc.	2	1	2	1	1	1	1	1			1	
		Sous-total	2	1	2	1	1	1	1	1	1			1
Violation du secret professionnel		Acc.		2		2		1	3		2	2		1
		Sous-total		2		2		1	3		2	2		1
Atteinte à l'honneur	Calomnie et diffamation	Acc.	14	24	16	24	25	26	22	19	15	19	11	20
	Déclaration calomnieuse	Acc.	2	1		2		1	1	2	2	1		2
	Imputation calomnieuse	Acc.	5	5	3	4	4	3	2	1		3	2	2
	Divulgation méchante	Acc.	1	1		1	3	1				1	1	1
	Injures (Délit)	Acc.	6	9	8	10	8	13	9	10	2	2	5	3
	Sous-total		28	40	27	41	40	44	34	32	19	26	19	28
Vie privée	Intrusion de nuit	Acc.												1
	Violation de domicile par un particulier	Acc.	7	6	17	12	22	16	16	13	14	7	16	21
		Tent.				1			1					
	Violation du secret des lettres	Acc.	1	4	1			2	1	2	1		1	1
Sous-total		8	10	18	13	22	18	18	15	15	7	17	23	
Tapage nocturne		Inc.	1											
		Acc.	22	18	12	14	13	7	12	10	11	8	9	
		Sous-total	23	18	12	14	13	7	12	10	11	8	9	
Violation de communication par particulier		Acc.			1	1		2						2
		Sous-total			1	1		2						
Abus faiblesses de personnes		Acc.								2	1			
		Sous-total								2	1			
Vie privée moeurs: publication identité victime		Acc.				1		1			1			1
		Sous-total				1		1			1			1
Cyberlokkking (leurre de mineur par ICT)		Acc.				3	6	1	2	1	1			
		Sous-total				3	6	1	2	1	1			
Occupation bien d'autrui (squatter)	Pénétrer / occuper / séjourner (bien non habité)	Acc.					1		2				1	
		Sous-total					1		2				1	
Total			69	148	156	160	167	203	210	191	149	117	155	187

FPF/DGR/DRI/BIPOL - Statistiques policières de criminalité (date de clôture: 19/04/2024)
 Les données pour les années 2001 jusqu'à 2012 ne sont plus publiées mais restent disponibles sur demande auprès du service BIPOL.



Infr. relative au statut juridique de l'enfant

			2000	2013	2014	2015	2016	2017	2018	2019	2020	2021	2022	2023
Non-représentation d'enfants	Par les parents	Acc.	1	1	2			1	1	3		1		1
	Par une personne qui en a la charge	Acc.					1	1	1					
		Sous-total	1	1	2		1	2	2	3		1		1
		Total	1	1	2		1	2	2	3		1		1



Vol et extorsion

			2000	2013	2014	2015	2016	2017	2018	2019	2020	2021	2022	2023	
Vol avec circ. aggr.	Avec violence	Acc.	22	28	19	20	24	26	36	36	6	14	25	11	
		Tent.	7	5	4	6	5	6	4	8	2	2	3	4	
	Sans violence	Acc.	361	437	465	393	353	349	313	295	227	174	195	160	
		Tent.	172	256	197	215	179	191	165	149	106	93	90	71	
Sous-total			562	726	685	634	561	572	518	488	341	283	313	246	
Vol sans circ. aggr.	Avec violence	Acc.	3	25	20	24	18	20	23	27	7	8	33	23	
		Tent.		5	4	4	3	1	1	2	2			4	
	Sans violence, Vol à la tire	Acc.	28	269	320	330	290	488	468	329	14	7	189	134	
		Tent.				1	1	1	2					3	
	Sans violence, Vol d'usage	Acc.	1	1	1	2	2	3	1	1				4	
		Acc.	8	15	16	15	16	17	16	22	15	14	12	14	
	Sans violence, Vol domestique	Tent.			1			1	1						
		Acc.	892	907	855	842	720	953	808	812	447	439	660	624	
	Sans violence	Tent.	24	27	18	22	18	25	22	27	22	11	8	9	
		Sous-total	956	1.249	1.235	1.240	1.068	1.509	1.342	1.220	507	479	913	804	
Vol non spécifié	Acc.		360	3	6	4	2	2	3	1			1	1	
		Tent.	146												
	Sous-total	506	3	6	4	2	2	3	1			1	1		
Extorsion	Acc.		1	9	13	15	10	15	12	4	4	7	6	11	
		Tent.		1	7	8		3	8	2			6	6	
	Sous-total	1	10	20	23	10	18	20	6	4	7	12	17		
Fabrication de fausses clefs	Acc.	1						1							
	Sous-total	1						1							
Maraudage	Acc.	1													
	Tent.	1													
	Sous-total	2													
Total			2.028	1.988	1.946	1.901	1.641	2.102	1.883	1.715	852	769	1.239	1.068	



Fraude

			2000	2013	2014	2015	2016	2017	2018	2019	2020	2021	2022	2023
Blanchiment d'argent	Acc.			1	2	2	2	5	6	36	75	39	28	23
	Tent.									2	1	2		
	Sous-total			1	2	2	2	5	6	38	76	41	28	23
Recel	Recel simple	Acc.	3	2	4	8	8	1	2	2	4	7	1	1
	Recel qualifié	Acc.	2			1					1			
	Non spécifié	Acc.	3											
	Sous-total		8	2	4	9	8	1	2	2	5	7	1	1
Grivèlerie	Carburant / lubrifiant	Acc.	52	5	1		2	8		1	2			5
	Boissons et aliments	Acc.	3		1	1				1	3	1	3	2
	Voiture de location	Acc.	7	4	5	7	7	4	8	12	1	3	6	4
	Logements	Acc.			1									
	Sous-total		62	9	8	8	9	12	8	14	6	4	9	11
Détournement et destruction frauduleuse	Cel frauduleux	Acc.	8	159	183	74	13	14	14	16	8	5	7	2
	D'argent, de papiers, etc.	Acc.				1				1				
	D'objets saisis	Acc.	1		2		1	1	1		2			1
	D'héritage	Acc.										1		
	Non spécifié	Acc.	17	1		2			2					1
Sous-total		26	160	185	77	14	15	17	17	17	10	6	7	4
Escroquerie	Fraude par internet	Acc.		50	45	75	77	80	96	159	258	215	201	162
		Tent.		5	12	18	15	17	17	14	19	3	8	10
	Escroquerie sans internet	Acc.		35	40	34	50	52	39	43	39	20	52	52
		Tent.		6	3	2	4	10	1	4	3	4	9	3
	Non spécifié	Acc.	30											
		Tent.	4											
Sous-total		34	96	100	129	146	159	153	220	319	242	270	227	
Tromperie	Marchandises vendues / travail fourni	Acc.	3		1	1	1		1					
	Monnaies	Acc.	1											
	Sous-total		4		1	1	1		1					
Abus de confiance et infr. apparentées	Abus de confiance	Acc.	21	26	32	36	33	42	42	40	36	11	16	30
	Abus des faiblesses	Acc.	57	1	1	2			2	2	1	1	2	1
	Sous-total		78	27	33	38	33	42	44	42	37	12	18	31



Fraude

			2000	2013	2014	2015	2016	2017	2018	2019	2020	2021	2022	2023
Abus de biens sociaux	Par des sociétés	Acc.						1						
	Non spécifié	Acc.				1				1				
	Autres	Acc.				1								
		Sous-total					2	1			1			
Infr. liées à l'insolvabilité	Par des tiers	Acc.					2	1						
	Par le débiteur	Acc.		3	2	4	1	13	6	12	11	9	9	11
	Non spécifié	Acc.	1			1			1					
		Sous-total	1	3	2	5	3	14	7	12	11	9	9	11
Insolvabilité frauduleuse		Acc.			1									1
		Sous-total			1									1
Chèques sans provision		Acc.	11		1		1							
		Sous-total	11		1		1							
Total			224	298	337	269	219	249	238	345	465	321	342	309



Dégradation de la propriété

			2000	2013	2014	2015	2016	2017	2018	2019	2020	2021	2022	2023
Incendie volontaire	Dans lieu habité (de jour)	Acc.			1	1	1	1	1	1				1
		Tent.					1							1
	Dans lieu habité (de nuit)	Acc.			2	2	6	1		1	1	1	3	2
		Tent.						1						
	Dans lieu habité (moment indéterminé)	Acc.		1										
	Dans un autre lieu (de jour)	Acc.	4	6	7	11	12	7	8	13	4	4	2	
		Tent.	2											
	Dans un autre lieu (de nuit)	Acc.	5	4	11	9	7	4	5	3	6	5	4	3
		Tent.		1		1							2	
	Dans un autre lieu (moment indéterminé)	Acc.		1	2	2	2	1		3	1	2	2	1
Tent.			1											
Non spécifié	Acc.	9												
	Sous-total		20	14	23	26	28	16	14	21	12	14	11	8
Destruction par explosion volontaire	Dans un autre lieu (de nuit)	Acc.					1					1		
	Sous-total					1						1		
Incendie involontaire		Acc.	19	23	20	24	37	17	25	32	21	30	26	19
		Tent.		1										
		Sous-total	19	24	20	24	37	17	25	32	21	30	26	19
Destruction, dénaturation, dégradation	Avec circ. aggr.	Acc.	7	6	5	2	3	6	2		2	1	1	
		Tent.					1							
	Destruction de biens agricoles	Acc.				1	1						1	1
		Tent.												
	Non spécifié	Acc.	121											
Tent.		3												
	Sous-total	131	6	5	3	4	7	2		2	2	2	2	
Vandalisme	Sur véhicules	Acc.	116	258	249	237	270	261	274	264	201	263	176	213
	Sur autres biens mobiliers	Acc.	126	44	45	52	52	42	40	46	25	33	30	32
		Tent.	1			1								
	Graffitis	Acc.	2	24	19	24	19	5	8	2	13	4	8	13
	Autres détériorations sur biens immobiliers	Acc.	85	118	140	148	142	161	153	152	111	156	127	169
		Tent.	1					1						1
	Dégradation de clôture	Acc.	22	3	4	2	4	1	5	6	1	4	4	2
	Sous-total	353	447	457	464	487	471	480	470	351	460	345	430	
	Total	523	491	505	517	557	511	521	523	386	507	384	457	



Infr. contre la Sécurité de l'Etat

			2000	2013	2014	2015	2016	2017	2018	2019	2020	2021	2022	2023
Sûreté intérieure de l'Etat	Acc.					1								
	Sous-total					1								
Terrorisme	Groupe terroriste	Acc.						1	1	1				
	Sous-total							1	1	1				
		Total				1		1	1	1				



Infr. contre la sécurité publique

			2000	2013	2014	2015	2016	2017	2018	2019	2020	2021	2022	2023
Organisation criminelle	Acc.			3		3	1	1	1	3	2	3	1	
	Sous-total			3		3	1	1	1	3	2	3	1	
Association de malfaiteurs	Acc.			11	6	6	4	20	26	17	10	12	25	13
	Tent.												1	
	Sous-total			11	6	6	4	20	26	17	10	12	26	13
Evasion de prisonniers	Evasion simple	Acc.						1				1	1	1
	Non-entrée de congé	Acc.		1		1			1			1		
	Non-respect surveillance électronique	Acc.		6	7	8	3	5	1	3	2	1	5	1
	Non spécifié	Acc.				1								
	Sous-total			7	7	10	3	6	2	3	2	3	6	2
Recel	Recel de criminel	Acc.						1	1					
	Sous-total							1	1					
Menaces	Menace d'attentat	Acc.	1	3	1	3	2	2			8	3		2
	Verbales	Acc.	74	86	84	58	82	83	76	68	61	55	62	48
	Ecrites	Acc.	8	34	25	29	26	41	42	41	21	22	24	22
	Par gestes, emblèmes	Acc.	20	36	36	21	38	28	38	41	16	40	42	28
	Alerte à la bombe	Acc.		1		1	2	3			2	1		3
		Acc.	12				1							
	Non spécifié	Tent.	1											
	Sous-total	116	160	146	112	151	157	156	150	108	121	128	103	
	Total	116	181	159	131	159	185	186	173	122	139	161	118	



Infr. contre l'autorité publique

			2000	2013	2014	2015	2016	2017	2018	2019	2020	2021	2022	2023
Violence c/ personnes investies autorité publique	Acc.			1	1	1	2	2	1		1		1	
	Sous-total			1	1	1	2	2	1		1		1	
Rébellion	Rébellion armée	Acc.			1	3		2	2	1	3	2	2	4
	Rébellion non armée	Acc.	3	13	18	16	16	21	16	24	11	13	14	19
	Non spécifié	Acc.	5	1										
	Sous-total		8	14	19	19	16	23	18	25	14	15	16	23
Outrages		Acc.	10	4	4	7	6	4	8	5	5	1	9	10
		Tent.	1											
	Sous-total		11	4	4	7	6	4	8	5	5	1	9	10
Refus de coopération (informatique et télécom)	Acc.							1	1		1		1	
	Sous-total							1	1		1		1	
Autres infractions	Bris de scellés	Acc.	2	2	2	2	7		1	6			2	1
	Entraves exécution travaux publics	Acc.	3											
	Sous-total		5	2	2	2	7		1	6			2	1
Total			24	21	26	29	31	30	29	36	21	16	29	34



Infr. contre la foi publique

			2000	2013	2014	2015	2016	2017	2018	2019	2020	2021	2022	2023
Faux en écritures	Faux en écritures	Acc.	27	14	13	14	29	15	28	14	19	24	17	18
		Tent.											1	
	Usage de faux en écrit. et écrit. falsifiées	Acc.	2	13	4	7	7	8	1	2	3	1	6	2
		Tent.						1						
Sous-total			29	27	17	21	36	24	29	16	22	25	24	20
Usurpation	Immixtion dans fonctions publiques	Acc.		1										
		Tent.												
	De fonctions	Acc.		2	1	2	4	2		4	5	1	1	3
		Tent.												
	De titres	Acc.											1	
Tent.														
De nom	Acc.	2	12	11	9	13	11	15	9	16	9	17	19	
	Tent.							1						
Sous-total			2	15	12	11	17	14	15	13	21	11	18	22
Contrefaçon / falsification	Contrefaçon	Acc.		4	2	1	1	2			2		2	
		Tent.												
	Falsification	Acc.	2		2	1	4					2	3	
Sous-total			2	4	4	2	5	2		2	2	5		
Fausses monnaies	Emission	Acc.	8	2	3		11	4	9	6	8	6	1	2
		Tent.			1		1	1	1	1				
	Non spécifié	Acc.	5											
		Tent.												
Autres	Acc.	6	1					1		2		1		
	Tent.													
Sous-total			19	3	4		12	5	11	7	10	6	2	2
Faux en justice	Fausses déclarations	Acc.	2	1		1	1	1	3	2	1			
		Tent.												
Sous-total			2	1		1	1	3	2	1				
Total			54	50	37	35	71	46	58	38	56	44	49	44



POLITIEZONE RUPEL

Infraction Code pénal

Infr. contre la famille

		2000	2013	2014	2015	2016	2017	2018	2019	2020	2021	2022	2023
Bigamie	Acc.		1										
	Sous-total		1										
Abandon de famille	Acc.	4	2	6	1		3			3	1		1
	Sous-total	4	2	6	1		3			3	1		1
Refus du droit aux relations personnelles	Acc.	95	111	66	39	59	38	58	67	89	75	49	23
	Sous-total	95	111	66	39	59	38	58	67	89	75	49	23
Non-acquittement pension alimentaire	Acc.	24	8	3	10	13	7	6	4	4	1	6	4
	Sous-total	24	8	3	10	13	7	6	4	4	1	6	4
Mariage forcé	Acc.		2					1					
	Sous-total		2					1					
Non spécifié	Acc.						1						
	Sous-total						1						
Total		123	124	75	50	72	49	65	71	96	77	55	28

Criminalité informatique

		2000	2013	2014	2015	2016	2017	2018	2019	2020	2021	2022	2023
Hacking	Acc.		12	11	6	9	9	14	9	11	13	14	22
	Tent.				3	1	1		1				1
	Sous-total		12	11	9	10	10	14	10	11	13	14	23
Faux en informatique	Acc.		1	3	3	5	4	2	5	4	4	11	1
	Sous-total		1	3	3	5	4	2	5	4	4	11	1
Fraude informatique	Acc.		32	44	35	43	52	59	73	103	70	124	143
	Tent.		3	1	2	3	4	5	2	4		3	9
	Sous-total		35	45	37	46	56	64	75	107	70	127	152
Sabotage	Acc.		2			2			2		1		4
	Sous-total		2			2			2		1		4
Total			50	59	49	63	70	80	92	122	88	152	180



Exercice illégal de l'autorité publique

		2000	2013	2014	2015	2016	2017	2018	2019	2020	2021	2022	2023
Usurpation de pouvoir	Acc.		1										
	Sous-total		1										
Concussion	Acc.										1		
	Sous-total										1		
Corruption publique	Acc.			2									
	Sous-total			2									
Détention par fonctionnaire public	Acc.						1						
	Sous-total						1						
Actes arbitraires	Acc.										1		
	Sous-total										1		
Prise d'intérêt	Acc.			2	1								
	Sous-total			2	1								
Actes de l'état civil	Acc.	1											
	Sous-total	1											
Total		1	1	4	1		1				2		

Marchand de sommeil

		2000	2013	2014	2015	2016	2017	2018	2019	2020	2021	2022	2023
Avec circ. agr.	Acc.					1				1		1	
	Sous-total					1				1		1	
Total						1				1		1	

Traite des êtres humains

		2000	2013	2014	2015	2016	2017	2018	2019	2020	2021	2022	2023
Exploitation sexuelle	Acc.						1			2	2	1	
	Sous-total						1			2	2	1	
Exploitation économique	Acc.						2	1			1		
	Sous-total						2	1			1		
Total							3	1		2	3	1	



Autres infractions Code pénal

		2000	2013	2014	2015	2016	2017	2018	2019	2020	2021	2022	2023
	Acc.						4		1	1	1		
	Sous-total						4		1	1	1		
	Total						4		1	1	1		

Contravention Code pénal

		2000	2013	2014	2015	2016	2017	2018	2019	2020	2021	2022	2023
Injures (Contravention)	Acc.	10											
	Sous-total	10											
Destruction d'animaux (Contravention)	Acc.	2											
	Sous-total	2											
Autres contraventions CP	Acc.	33											
	Sous-total	33											
	Total	45											

STATISTIQUES POLICIERES DE CRIMINALITE

LIEU DE PERPETRATION: ZONE DE POLICE

POLITIEZONE RUPEL

***ANNEXE II: DETAIL PAR CATEGORIE DE DELIT
LOIS SPECIALES***



POLITIEZONE RUPEL

Infraction Lois spéciales

Drogues			2000	2013	2014	2015	2016	2017	2018	2019	2020	2021	2022	2023
Détention	Acc.		38	247	597	340	283	546	532	580	175	118	669	429
	Sous-total		38	247	597	340	283	546	532	580	175	118	669	429
Usage	Usage en groupe	Acc.	6											
	Usage individuel	Acc.	19								1			
	Faciliter l'usage	Acc.		2	5	2			2	1	3			2
	Incitation à l'usage	Acc.						1			1			
	Désordre, scandale ou danger dans un espace public	Acc.				1	4	7	6	20	6	2	15	2
	Non spécifié	Acc.	1											
	Sous-total		26	2	5	3	4	8	8	21	11	2	15	4
Importation et exportation	Acc.		13	11	12	7	6	15	2	9	2	1	8	1
	Tent.									1				
	Sous-total		13	11	12	7	6	15	2	10	2	1	8	1
Fabrication	Acc.			7	8	8	9	5	5	15	16	9	6	3
	Sous-total			7	8	8	9	5	5	15	16	9	6	3
Commerce	Acc.		7	20	41	44	48	55	64	57	41	34	58	28
	Sous-total		7	20	41	44	48	55	64	57	41	34	58	28
Autres	Acc.			3	1	10	2	2	3	2	5	4	1	1
	Sous-total			3	1	10	2	2	3	2	5	4	1	1
	Total		84	290	664	412	352	631	614	685	250	168	757	466



Législation sur les étrangers			2000	2013	2014	2015	2016	2017	2018	2019	2020	2021	2022	2023	
Transmigration illégale	Mariages simulés/blancs sans récompense/contrainte	Acc.		11	17	17	17	7	6	8	6	9	10	11	
		Tent.		5	3	2		3	10	3	2	2	1	1	
	Cohab. légale de complais. sans récompense/contr.	Acc.			1	6	6	2	1	4	1	3	4	1	
		Tent.									1	3			
	Accès au territoire	Acc.	6	15	7	8	11	13	18	6	4	9	5	9	
	Séjour	Acc.	7	36	39	35	36	59	55	36	40	50	16	31	
	Éloignement	Acc.	2											1	
	Pas de port de documents d'identité ou de voyage	Acc.			1			1					1	1	1
	Inscription au registre des étrangers	Acc.	1	18	32	16	33	29	24	11	16	11	13	11	
Reconnaissance fraudul. sans récompense/contrainte	Acc.								3	2	7	3	8	5	
	Sous-total		16	85	100	84	103	114	117	70	77	91	58	71	
Mariages simulés/blancs avec récompense/contrainte	Se faire rétribuer	Acc.					1			1		1			
	Recours à la contrainte	Acc.		1											
		Sous-total		1			1			1		1			
Trafic d'êtres humains		Acc.					2	4	4	2	2	3			
		Sous-total					2	4	4	2	2	3			
Traite d'êtres humains		Acc.	1												
		Sous-total	1												
Aide au séjour illégal		Acc.			2			3	1	2	1	2	2	2	
		Sous-total			2			3	1	2	1	2	2	2	
Autres		Acc.	2		1	2		2					1		
		Sous-total	2		1	2		2					1		
	Total		19	86	103	86	106	123	122	75	80	97	61	73	



Environnement			2000	2013	2014	2015	2016	2017	2018	2019	2020	2021	2022	2023	
Déchets	Transport de déchets	Acc.								1					
	Déchets par professionnel	Acc.		4	6	2	1	1		7	3	4	3	7	
	Déchets par particulier	Acc.		16	18	8	9	14	12	18	17	25	7	12	
	Déchets par personne indéterminée	Acc.	37												
		Tent.	2												
	Déchets: permis/autorisation	Acc.			1		1		1	2	2	2	1	1	
	Non spécifié	Acc.	3												
	Sous-total		42	20	25	10	11	15	13	28	22	31	11	20	
Feux d'artifice		Acc.				1					1	1			
	Sous-total				1						1	1			
Autres que déchets	Urbanisme	Acc.	18	37	20	14	9	12	15	11	11	8	3	1	
	Permis d'environnement	Acc.				1	5	2	1		4	2	5	3	
	Bruit	Acc.	16	3	1		1	5			1	2	1	1	1
		Tent.	1												
	Pollution de l'eau	Acc.	6	1	2	2		1	1	2		1	1		
	Pollution de l'air	Acc.	1									1	1		
	Pollution du sol	Acc.			1	1									
	Autres nuisances en matière d'environnement	Acc.	37	5		1				2	3	4			
	Sous-total	79	46	24	19	15	20	17	16	20	17	11	5		
Biodiversité / Faune et flore	Bien-être animal	Acc.	22	11	11	8	4	10	20	7	13	14	10	10	
	Protection de la nature	Acc.					4				4	1			
	Permis / autorisation animaux	Acc.	1		1	2			2	1		1			
	Destruction d'animaux	Acc.	1		1	5	1	2	2	1	1				
		Tent.	1								1				
	Sous-total	25	11	13	15	5	16	24	10	18	16	10	10		
Non spécifié		Acc.	1												
	Sous-total		1												
	Total		147	77	62	45	31	51	54	54	61	65	32	35	



Armes et explosifs			2000	2013	2014	2015	2016	2017	2018	2019	2020	2021	2022	2023
Détention illégale	Arme à feu	Acc.		2	7	14	8	2	6	9	14	13	2	1
	Arme blanche ou non à feu	Acc.		20	14	27	16	22	14	24	21	12	15	6
	Munition	Acc.			1	1		2	2		4	8	1	2
	Pièces/accessoires	Acc.				1					3	1		
	Non spécifié	Acc.	13											1
	Sous-total		13	22	22	43	24	26	22	33	42	34	18	10
Port / transport illégal	Arme à feu	Acc.		4	3	4	4	1	1	2	5	1		
	Arme blanche ou non à feu	Acc.		35	18	30	30	20	18	26	28	31	20	14
	Munition	Acc.				1				1	2			
	Pièces/accessoires	Acc.								1	1			
	Non spécifié	Acc.	10		1									
	Sous-total		10	39	22	35	34	21	19	30	36	32	20	14
Commerce illégal	Arme à feu	Acc.					1		1	1	3			
	Arme blanche ou non à feu	Acc.					1	2					1	
	Munition	Acc.									1			
	Non spécifié	Acc.	1											
	Sous-total		1			2	2	1	1	4			1	
Fabrication / réparation illégale	Arme à feu	Acc.										1		1
	Munition	Acc.										1		
	Sous-total											2		1
Explosifs		Acc.										1		
		Sous-total										1		
Autre	Numéro de série	Acc.									1	2		
	Vente par correspondance/internet d'arme à feu	Acc.		1										
	Mesures de sécurité	Acc.									1			
	Stockage	Acc.						1			1	1		
	Import / export / transit à un usage militaire	Acc.						1						
	Non spécifié	Acc.	3											
	Sous-total		3	1				2			3	3		
	Total		27	62	44	78	60	51	42	64	85	72	39	25



Protection de la personne			2000	2013	2014	2015	2016	2017	2018	2019	2020	2021	2022	2023
Discrimination	Racisme et xénophobie	Acc.	1	5	1	7	6	8	13	12	13	7	9	9
	Fondée sur son orientation sexuelle (homophobie)	Acc.			1					2	1	1		3
	Fondée sur le sexe (sexisme)	Acc.										1	1	1
	Fondée sur le handicap	Acc.										1		
	Fondée sur conviction religieuse ou philosophique	Acc.												2
	Autre discrimination	Acc.		1				1					1	1
	Sous-total		1	6	2	7	6	9	13	14	14	11	11	15
Droits d'auteur		Acc.						1			2			
	Sous-total							1			2			
Protection de la vie privée		Acc.	15	11	4	3	8	5	7	7		3		
	Sous-total		15	11	4	3	8	5	7	7		3		
Caméras de surveillance		Acc.						1			1	7		
	Sous-total							1			1	7		
Droit à l'image		Acc.				2	2		1	5	1	3	3	
	Sous-total					2	2		1	5	1	3	3	
Autres		Acc.	4											
	Sous-total		4											
	Total		20	17	6	12	16	16	21	26	18	24	14	15



POLITIEZONE RUPEL

Infraction Lois spéciales

Hormones et dopage

		2000	2013	2014	2015	2016	2017	2018	2019	2020	2021	2022	2023
Détention	Acc.		1	5	3	3	2	1	4	5	2	1	
	Sous-total		1	5	3	3	2	1	4	5	2	1	
Fabrication et distribution	Acc.										1		
	Sous-total										1		
	Total		1	5	3	3	2	1	4	5	3	1	

Loi du football

		2000	2013	2014	2015	2016	2017	2018	2019	2020	2021	2022	2023
Jet d'objets	Acc.							1			1		
	Sous-total							1			1		
Inciter à la haine ou à l'emportement	Acc.							2	1			1	
	Sous-total							2	1			1	
Objets pyrotechniques dans le stade ou périmètre	Acc.								1				
	Sous-total								1				
Utiliser objets pyrotechniques territoire royaume	Acc.											1	
	Sous-total											1	
Vente irrégulière de tickets	Acc.		2	3	7			2					
	Sous-total		2	3	7			2					
	Total		2	3	7			5	2		1	2	

Sécurité privée

		2000	2013	2014	2015	2016	2017	2018	2019	2020	2021	2022	2023
Entreprises de gardiennage / de sécurité	Acc.									1			
	Sous-total									1			
	Total									1			



Protection de la jeunesse

		2000	2013	2014	2015	2016	2017	2018	2019	2020	2021	2022	2023
Législation sur l'obligation scolaire	Acc.	5	10	8	9	10	14	11	10	5	4	7	17
	Sous-total	5	10	8	9	10	14	11	10	5	4	7	17
Législation sur les dancings	Acc.						1						
	Sous-total						1						
Législation sur la protection de la jeunesse	Acc.	8	62	46	56	65	115	94	136	85	85	82	110
	Sous-total	8	62	46	56	65	115	94	136	85	85	82	110
Non spécifié	Acc.		3	1	1								
	Sous-total		3	1	1								
	Total	13	75	55	66	75	130	105	146	90	89	89	127

Code pénal social

		2000	2013	2014	2015	2016	2017	2018	2019	2020	2021	2022	2023
Harcèlement au travail	Acc.				1	1	3		1		1	1	
	Sous-total				1	1	3		1		1	1	
Temps de travail	Acc.							1					
	Sous-total							1					
Rémunération et autres avantages patrimoniaux	Acc.			1	1	1		1			1	1	
	Sous-total			1	1	1		1			1	1	
Travail illégal	Acc.					1							
	Sous-total					1							
Fraude sociale aux cotisations (travail au noir)	Acc.		1	3	5	4	1	7	7	6	3	4	1
	Sous-total		1	3	5	4	1	7	7	6	3	4	1
Sécurité sociale	Acc.						1						
	Sous-total						1						
Infr. contre foi publique en droit pénal social	Acc.			1	4	1	3		1	5		2	2
	Sous-total			1	4	1	3		1	5		2	2
Escroquerie en droit pénal social	Acc.			3	4	1	2	5	4		3	4	4
	Sous-total			3	4	1	2	5	4		3	4	4
Autres	Acc.				1	2	2		2	2	9	6	7
	Sous-total				1	2	2		2	2	9	6	7
	Total		1	8	16	11	12	14	15	13	17	18	14



Ivresse et alcool

		2000	2013	2014	2015	2016	2017	2018	2019	2020	2021	2022	2023
Ivresse publique	Inc.	2											
	Acc.	15	64	66	78	91	77	109	106	64	83	79	54
	Sous-total	17	64	66	78	91	77	109	106	64	83	79	54
Heure de fermeture d'établiss. hôteliers	Acc.							1					
	Sous-total							1					
Servir de l'alcool à une personne ivre	Acc.		1										
	Sous-total		1										
Législation relative aux débits de boissons	Acc.											1	
	Sous-total											1	
Autres	Acc.	14											
	Sous-total	14											
Total		31	65	66	78	91	77	110	106	64	83	80	54

Registre de population

		2000	2013	2014	2015	2016	2017	2018	2019	2020	2021	2022	2023
	Acc.	82	237	153	145	128	190	144	116	97	121	102	35
	Sous-total	82	237	153	145	128	190	144	116	97	121	102	35
Total		82	237	153	145	128	190	144	116	97	121	102	35

Carte d'identité

		2000	2013	2014	2015	2016	2017	2018	2019	2020	2021	2022	2023
Pas en possession	Acc.		6	2	7	32	4	7	15	13	6	5	
	Tent.						1						
	Sous-total		6	2	7	32	5	7	15	13	6	5	
Refus de présentation	Acc.		2	2	1	1	1	2	1	5		1	
	Sous-total		2	2	1	1	1	2	1	5		1	
Endommagée	Acc.			1									
	Sous-total			1									
Non spécifié	Acc.		5	2	2	1	3		1	1			
	Sous-total		5	2	2	1	3		1	1			
Autres	Acc.		1		2		1			1			1
	Sous-total		1		2		1			1			1
Total			14	7	12	34	10	9	17	20	6	6	1



Santé publique

		2000	2013	2014	2015	2016	2017	2018	2019	2020	2021	2022	2023
Art de guérir, art infirmier, etc.	Acc.		1									1	2
	Sous-total		1									1	2
Politique de la santé	Acc.									2			
	Sous-total									2			
Interdiction de fumer	Acc.			2	1			5	1			1	
	Sous-total			2	1			5	1			1	
Législation médicaments	Acc.										1		
	Sous-total										1		
Denrées alimentaires	Acc.	2				1		2			2		
	Sous-total	2				1		2			2		
Refus ou négligence respect mesures	Acc.									566	102		
	Sous-total									566	102		
Non spécifié	Acc.									1			
	Sous-total									1			
Autres	Acc.	3					1			119	13	2	
	Sous-total	3					1			119	13	2	
	Total	5	1	2	1	1	1	7	1	688	118	4	2



Travail

		2000	2013	2014	2015	2016	2017	2018	2019	2020	2021	2022	2023
Règlement général protection du travail	Acc.	1											
	Sous-total	1											
Commerce ambulant	Acc.		2	1	1	3	4		2			1	1
	Sous-total		2	1	1	3	4		2			1	1
Protection professions libérales et intellec.	Acc.		1										
	Sous-total		1										
Rémunération profession réglementée	Acc.	1											
	Sous-total	1											
Infractions mesure interdiction professionnelle	Acc.			2		1	1	1			1	1	2
	Sous-total			2		1	1	1			1	1	2
Marine marchande / travail portuaire	Acc.	1											
	Sous-total	1											
Fraude sociale aux cotisations (travail au noir)	Acc.	1		4	3	2	4	3	2	1		2	
	Sous-total	1		4	3	2	4	3	2	1		2	
Accès à l'exercice d'une profession	Acc.			1	2		1					1	
	Sous-total			1	2		1					1	
Tourisme et hôtellerie	Acc.												1
	Sous-total												1
Travailleurs étrangers	Acc.	1				1							
	Sous-total	1				1							
Repos hebdomadaire obligatoire	Acc.						1						
	Sous-total						1						
Autres	Acc.	1			1								
	Sous-total	1			1								
	Total	6	3	8	7	7	11	4	4	1	1	5	4



Protection des revenus publics

		2000	2013	2014	2015	2016	2017	2018	2019	2020	2021	2022	2023
Douane et accises	Acc.					1							1
	Sous-total					1							1
Taxe de circulation / TMC	Acc.						2			1	1	2	1
	Sous-total						2			1	1	2	1
Fraude sociale aux allocations	Acc.			1	1								
	Sous-total			1	1								
Fraude TVA	Acc.	1				1	1	2				1	1
	Sous-total	1				1	1	2				1	1
Fraude fiscale - impôts sur le revenu	Acc.	2	1		1	1	2	2				1	1
	Sous-total	2	1		1	1	2	2				1	1
Fraude autres revenus publics	Acc.	1					1						
	Sous-total	1					1						
Non spécifié	Acc.			1		1		1	1	1	1		
	Sous-total			1		1		1	1	1	1		
	Total	4	1	2	2	4	6	5	1	2	2	4	4

Législation économique

		2000	2013	2014	2015	2016	2017	2018	2019	2020	2021	2022	2023
Concurrence	Acc.			1									
	Sous-total			1									
Sociétés	Acc.		1	1	6	4	4	7	8	7	13	22	4
	Sous-total		1	1	6	4	4	7	8	7	13	22	4
Accès / organisation économie	Acc.				1		1	2					1
	Sous-total				1		1	2					1
Instruments financiers	Acc.								1	1			
	Sous-total								1	1			
Contrefaçon de droits de propriété intellectuelle	Acc.		5	1				1					
	Sous-total		5	1				1					
Autres	Acc.	1		1	8		12	8	1	3		1	3
	Sous-total	1		1	8		12	8	1	3		1	3
	Total	1	6	4	15	4	17	18	10	11	13	23	8



Pratiques commerciales

		2000	2013	2014	2015	2016	2017	2018	2019	2020	2021	2022	2023
Pratiques du marché et protection du consommateur	Acc.	6	1		1	1						1	
	Sous-total	6	1		1	1						1	
Registre de commerce	Acc.	2	1		1								
	Sous-total	2	1		1								
Autres	Acc.	2	1	2	1	1	2	2	2	2	3	4	
	Sous-total	2	1	2	1	1	2	2	2	2	3	4	
	Total	10	3	2	3	2	2	2	2	2	3	5	

Code pénal militaire et milice

		2000	2013	2014	2015	2016	2017	2018	2019	2020	2021	2022	2023
Service militaire	Acc.	2											
	Sous-total	2											
Code pénal militaire	Acc.										1		
	Sous-total										1		
	Total	2									1		



Autres lois spéciales

		2000	2013	2014	2015	2016	2017	2018	2019	2020	2021	2022	2023
Transport	Acc.	1	7	6	4	3	2	1	2	1	1	8	13
	Tent.	3											
	Sous-total	4	7	6	4	3	2	1	2	1	1	8	13
Prévention: incendies, explosions, accidents	Acc.	1											
	Sous-total	1											
Loteries et jeux de hasard	Acc.				1		1	2	1				
	Sous-total				1		1	2	1				
Infr. dans le secteur audiovisuel	Acc.	6											
	Sous-total	6											
Energie	Acc.			1									
	Sous-total			1									
Dégradation involontaire câbles télécommunication	Acc.			6	15	14	11	10	14	14	12	13	40
	Sous-total			6	15	14	11	10	14	14	12	13	40
Infractions Loi police chemins de fer	Acc.			2				3		3	2	3	2
	Sous-total			2				3		3	2	3	2
Protection (pièce de l') uniforme policier	Acc.								1	1			
	Sous-total								1	1			
Moyens de communications électroniques	Acc.										2	4	2
	Sous-total										2	4	2
Autres	Acc.	76	3	1	2	5	1		2	3	2	13	4
	Sous-total	76	3	1	2	5	1		2	3	2	13	4
Total		87	10	16	22	22	15	16	20	22	19	41	61

STATISTIQUES POLICIERES DE CRIMINALITE

LIEU DE PERPETRATION: ZONE DE POLICE

POLITIEZONE RUPEL

***ANNEXE III: DETAIL
FIGURES CRIMINELLES / PHENOMENES***



POLITIEZONE RUPEL

FC Vol moyen de transport

		2000	2013	2014	2015	2016	2017	2018	2019	2020	2021	2022	2023
Vol de voiture	Acc.	104	31	25	27	28	15	24	16	11	14	14	10
	Tent.	32	6	1	2	3	4	1	2	1	1	1	2
	Total	136	37	26	29	31	19	25	18	12	15	15	12
Vol de moto	Acc.	9	4	5	9	2	4	2	5	2	4	1	3
	Tent.				1								
	Total	9	4	5	10	2	4	2	5	2	4	1	3
Carjacking	Acc.	3	1	2	1				1	1	1		
	Tent.	2	1		1		1		1				
	Total	5	2	2	2	1	1	2	1	1			
Homejacking	Acc.	2				1					1		
	Tent.												
	Total	2				1					1		
Vol dans les garages	Acc.	13	8	3	2	2							
	Tent.												
	Total	13	8	3	2	2							
Vol de vélomoteur	Acc.	84	22	27	38	19	14	14	17	11	20	16	26
	Tent.	2	1	1	3	1	2		1				4
	Total	86	23	28	41	20	16	14	18	11	20	16	30
Vol de vélo	Acc.	279	218	246	244	210	182	160	159	131	120	121	109
	Tent.	3	2				1	1		2	2	3	1
	Total	282	220	246	244	210	183	161	159	133	122	124	110



FC Cambriolage

		2000	2013	2014	2015	2016	2017	2018	2019	2020	2021	2022	2023
Cambriolage dans habitation	Acc.	216	187	162	151	110	104	125	105	67	54	63	61
	Tent.	175	149	117	128	81	89	92	83	51	45	55	43
	Total	391	336	279	279	191	193	217	188	118	99	118	104
Cambriolage ds entreprise ou commerce	Acc.	95	64	55	54	44	40	37	33	17	34	16	16
	Tent.	46	32	22	30	31	33	21	20	9	17	6	8
	Total	141	96	77	84	75	73	58	53	26	51	22	24
Cambriolage ds service public ou bâtiment administ	Acc.	25	21	26	13	11	15	8	11	9	6	4	6
	Tent.	7	12	15	8	10	9	6	7	4	7	6	4
	Total	32	33	41	21	21	24	14	18	13	13	10	10
Vol au bélier	Acc.	1	1			1			2	2			
	Tent.		1			1							
	Total	1	2			2			2	2			
Cambriolage dans bâtiment (total)	Acc.	327	271	243	218	164	159	168	149	93	94	83	83
	Tent.	224	193	154	166	122	131	119	110	64	69	67	55
	Total	551	464	397	384	286	290	287	259	157	163	150	138

FC Vol autre

		2000	2013	2014	2015	2016	2017	2018	2019	2020	2021	2022	2023
Vol à main armée	Acc.	20	9	7	10	16	12	16	13	3	6	8	5
	Tent.	5	3	2	3	2	3	3	4	2		2	2
	Total	25	12	9	13	18	15	19	17	5	6	10	7
Vol avec violence sans arme	Acc.	25	58	50	49	38	53	56	53	15	22	57	41
	Tent.	7	9	15	14	6	8	7	10	2	4	10	7
	Total	32	67	65	63	44	61	63	63	17	26	67	48
Vol dans ou sur un véhicule	Acc.	299	155	183	131	179	161	111	121	120	68	91	59
	Tent.	60	36	26	30	33	50	36	34	38	17	17	9
	Total	359	191	209	161	212	211	147	155	158	85	108	68
Vol d'armes et explosifs	Acc.	4	6	7	3	2	5	8	2	2	1	4	
	Tent.		6	7	3	2	5	8	2	2	1	4	
	Total	4	6	7	3	2	5	8	2	2	1	4	
Steaming	Acc.		5		1		1		3				
	Tent.								1				



FC Vol autre

		2000	2013	2014	2015	2016	2017	2018	2019	2020	2021	2022	2023
	Total		5		1		1		4				
Arrachage de sac à main	Acc.	7	13	2	5	2	1	2	6			1	1
	Tent.	1		1									
	Total	8	13	3	5	2	1	2	6			1	1
Vol à l'arraché	Acc.	18	21	10	18	11	93	98	63	10	12	137	28
	Tent.	1	1	2		4	4		2		1	1	
	Total	19	22	12	18	15	97	98	65	10	13	138	28
Vol à la tire	Acc.	57	276	323	334	295	502	472	334	14	7	193	134
	Tent.				1	1	1	2				3	
	Total	57	276	323	335	296	503	474	334	14	7	196	134
Vol à l'étalage	Acc.	29	88	66	91	66	100	83	89	69	71	111	165
	Tent.	1	8	4	6	7	3	10	6	3	2	2	2
	Total	30	96	70	97	73	103	93	95	72	73	113	167
Vol par ruse	Acc.	26	39	23	23	15	12	17	20	5	4	5	6
	Tent.	6	6	2	1			3	1		1		
	Total	32	45	25	24	15	12	20	21	5	5	5	6
Vol de métaux	Acc.	7	17	19	9	10	9	13	7	8	5	12	7
	Tent.			2	2		1		1				
	Total	7	17	21	11	10	10	13	8	8	5	12	7
Vol sur les chantiers	Acc.	12	21	21	14	5	10	21	6	9	11	17	15
	Tent.	1	7	3	2	3		2			1		1
	Total	13	28	24	16	8	10	23	6	9	12	17	16
Home-invasion	Acc.					1			1				
	Tent.							1					
	Total					1		1	1				
Vol d'animaux	Acc.		5	1	5	1	4	6	3	4	1		1
	Total		5	1	5	1	4	6	3	4	1		1
Vol de cargaison	Acc.		6	9	9	14	21	25	37	64	32	39	17
	Tent.		2		2	6	9	5	14	13	6	6	6
	Total		8	9	11	20	30	30	51	77	38	45	23



Criminalité ICT

		2000	2013	2014	2015	2016	2017	2018	2019	2020	2021	2022	2023
Fraude de cartes de paiements	Acc.	1	22	33	11	17	36	13	11	16	6	4	14
	Tent.	1	1				2	1					1
	Total	2	23	33	11	17	38	14	11	16	6	4	15
Phishing	Acc.		3	1	2			6	5	2		2	2
	Tent.					1		1					1
	Total		3	1	2	1		7	5	2		2	3
Ransomware	Acc.							1	1				
	Tent.												
	Total							1	1				
Shouldersurfing	Acc.		1		1		3	3	1			1	1
	Tent.												
	Total		1		1		3	3	1			1	1
Skimming	Acc.		2	4	4	3	2	1	1	2		1	1
	Tent.												
	Total		2	4	4	3	2	1	1	2		1	1

FC Autre

		2000	2013	2014	2015	2016	2017	2018	2019	2020	2021	2022	2023
Violence contre les métiers d'intérêt général	Acc.	3	9	7	8	6	14	4	14	5	10	11	10
	Tent.												
	Total	3	9	7	8	6	14	4	14	5	10	11	10
Viol collectif	Acc.			1		1	1	1	4	2		3	2
	Tent.				1				1				
	Total			1	1	1	1	1	5	2		3	2
Graffiti	Acc.	2	24	19	24	19	5	8	2	13	4	8	13
	Tent.												
	Total	2	24	19	24	19	5	8	2	13	4	8	13
Dégradation de voiture	Acc.	72	233	242	221	239	237	260	248	191	251	164	199
	Tent.	1									1		
	Total	73	233	242	221	239	237	260	248	191	252	164	199
Rixe au couteau	Acc.		2	1	2	4	2	3	5	1	3	3	2
	Tent.		1		2			1					
	Total		3	1	4	4	2	4	5	1	3	3	2



PH Violence intrafamiliale (VIF)

		2000	2013	2014	2015	2016	2017	2018	2019	2020	2021	2022	2023
VIF: physique, dans le couple	Acc.	30	139	122	138	154	130	156	198	140	140	112	125
	Tent.		1	2		3	1		2	1	1		
	Total	30	140	124	138	157	131	156	200	141	141	112	125
VIF: physique, envers des descendants	Acc.	2	36	35	41	36	23	37	42	35	26	27	32
	Tent.			1				1	1		1		
	Total	2	36	36	41	36	23	38	43	35	27	27	32
VIF: physique, envers d'autres membres	Acc.	31	34	34	28	28	32	32	37	29	36	36	36
	Tent.		1		1								
	Total	31	35	34	29	28	32	32	37	29	36	36	36
VIF: sexuelle, dans le couple	Acc.		1	4	3	2		4	1			2	1
	Tent.												
	Total		1	4	3	2		4	1			2	1
VIF: sexuelle, envers des descendants	Acc.	1	3	4	2	7	3	4	2	1	3	3	
	Tent.												
	Total	1	3	4	2	7	3	4	2	1	3	3	
VIF: sexuelle, envers d'autres membres	Acc.		2	3	1	2		3		1			1
	Tent.												
	Total		2	3	1	2		3		1			1
VIF: psychique, dans le couple	Acc.	96	149	108	62	65	77	85	97	101	92	67	41
	Tent.												
	Total	96	149	108	62	65	77	85	97	101	92	67	41
VIF: psychique, envers des descendants	Acc.		6	8	5	6	18	17	17	14	9	13	4
	Tent.												
	Total		6	8	5	6	18	17	17	14	9	13	4
VIF: psychique, envers d'autres membres	Acc.		9	12	9	7	14	11	8	9	4	9	3
	Tent.												
	Total		9	12	9	7	14	11	8	9	4	9	3
VIF: économique, dans le couple	Acc.	2	27	23	10	14	8	8	5	7	6	4	10
	Tent.				1		1						1
	Total	2	27	23	11	14	9	8	5	7	6	4	11
VIF: économique, envers des descendants	Acc.	2	1	2	1	4	1	1	1	1	2		2
	Tent.												
	Total	2	1	2	1	4	1	1	1	1	2		2
VIF: économique, envers d'autres membres	Acc.	31	20	22	13	18	16	11	6	10	5	8	6
	Tent.			1			1						1
	Total	31	20	23	13	18	17	11	6	10	5	8	7



PH Hormones et dopage

		2000	2013	2014	2015	2016	2017	2018	2019	2020	2021	2022	2023
Dopage humain	Acc.		1	6	3	4	2	1	4	5	2	1	
	Total		1	6	3	4	2	1	4	5	2	1	
Engraissement illégal	Acc.			1							2		
	Total			1							2		



PH Drogues

		2000	2013	2014	2015	2016	2017	2018	2019	2020	2021	2022	2023
Vente de cocaïne	Acc.	1	3	8	14	14	17	21	24	11	9	21	12
	Total	1	3	8	14	14	17	21	24	11	9	21	12
Import-export de cocaïne	Acc.					1	2			1		3	
	Total					1	2			1		3	
Production de drogues synthétiques	Acc.			1	2		1			5			
	Total			1	2		1			5			
Import-export de drogues synthétiques	Acc. Tent.		1	1			2		1	1		1	
	Total		1	1			2		2	1		1	
Vente de drogues synthétiques	Acc.	1	10	24	19	22	34	39	44	4	10	38	6
	Total	1	10	24	19	22	34	39	44	4	10	38	6
Production de cannabis (culture)	Acc.		2	3	1	2	1	2	7	9	5	3	
	Total		2	3	1	2	1	2	7	9	5	3	
Import-export de cannabis en grande quantité	Acc.			2					1				
	Total			2					1				
Vente de cannabis en grande quantité	Acc.		1	2		1		1	1	1		1	1
	Total		1	2		1		1	1	1		1	1
Import-export d'héroïne	Acc.			1									
	Total			1									
Vente-traffic d'héroïne	Acc.		1	2	1	2		1	1		1		
	Total		1	2	1	2		1	1		1		



PH Trafic d'armes

		2000	2013	2014	2015	2016	2017	2018	2019	2020	2021	2022	2023
Commerce et production d'arme à feu et mun.	Acc.		1			1	1	1	1	4	4		1
	Total		1			1	1	1	1	4	4		1
Commerce et production d'arme non à feu	Acc.					1	2					1	
	Total					1	2					1	

PH Traite des êtres humains

		2000	2013	2014	2015	2016	2017	2018	2019	2020	2021	2022	2023
TEH - exploitation économique	Acc.						2	1			1		
	Total						2	1			1		
TEH - exploitation sexuelle	Acc.		1		1	1	3	2		2	4	2	1
	Total		1		1	1	3	2		2	4	2	1

PH Violence dans l'espace public

		2000	2013	2014	2015	2016	2017	2018	2019	2020	2021	2022	2023
Violence physique (transport public)	Acc.		6	5	1	4	10	7	4	1	4	8	6
	Total		6	5	1	4	10	7	4	1	4	8	6
Violence physique (voie publique)	Acc.	79	112	104	117	144	146	93	146	100	105	106	108
	Tent.	3	1		5	3	1	2	6	3	1	4	5
	Total	82	113	104	122	147	147	95	152	103	106	110	113
Violence physique (autre endroit public)	Acc.	3	13	5	5	5	6	5	7	3	7	5	12
	Tent.												1
	Total	3	13	5	5	5	6	5	7	3	7	5	13
Violence physique (endroit accessible au public)	Acc.	43	60	60	52	59	59	69	71	19	35	51	44
	Tent.		2		1	1	2				1		
	Total	43	62	60	53	60	61	69	71	19	36	51	44
Violence sexuelle (transport public)	Acc.		3	1	2		1	1		1	3	1	1
	Total		3	1	2		1	1		1	3	1	1
Violence sexuelle (voie publique)	Acc.	15	6	10	12	9	16	11	16	10	11	8	5
	Tent.	1			1								



PH Violence dans l'espace public

		2000	2013	2014	2015	2016	2017	2018	2019	2020	2021	2022	2023
	Total	16	6	10	13	9	16	11	16	10	11	8	5
Violence sexuelle (autre endroit public)	Acc.	4	1	1	1	2	9	4	2	3	4	1	4
	Tent.				1			1					
	Total	4	1	1	2	2	9	5	2	3	4	1	4
Violence sexuelle (endroit accessible au public)	Acc.	2	4	4	5	5	22	8	9	8	10	22	10
	Tent.			1			2		1				
	Total	2	4	5	5	5	24	8	10	8	10	22	10
Violence psychique (transport public)	Acc.	2		5	2	1	1	2	2	1	1	4	3
	Total	2		5	2	1	1	2	2	1	1	4	3
Violence psychique (voie publique)	Acc.	47	65	64	57	73	86	83	88	58	75	89	82
	Tent.	1											
	Total	48	65	64	57	73	86	83	88	58	75	89	82
Violence psychique (autre endroit public)	Acc.	7	5	7	15	6	7	11	6	6	5	3	5
	Total	7	5	7	15	6	7	11	6	6	5	3	5
Violence psychique (endroit accessible au public)	Acc.	20	39	19	21	22	23	19	32	19	12	22	13
	Total	20	39	19	21	22	23	19	32	19	12	22	13
Vol à main armée (transport public)	Acc.	1				1							
	Total	1				1							
Vol à main armée (voie publique)	Acc.	6	5	3	4	5	5	5	2	1	2	3	2
	Tent.			1	2				1				
	Total	6	5	4	6	5	5	5	3	1	2	3	2
Vol à main armée (autre endroit public)	Acc.	1	1										
	Total	1	1										
Vol à main armée (endroit accessible au public)	Acc.	6	2	3	4	7	6	9	8	2	2	3	1
	Tent.	2	2	1	1	2	2	1	2	2		1	2
	Total	8	4	4	5	9	8	10	10	4	2	4	3
Vol avec violence sans arme (transport public)	Acc.				1	1							1
	Total				1	1							1
Vol avec violence sans arme (voie publique)	Acc.	18	29	20	18	12	18	14	24	6	8	11	9
	Tent.	3	3	3	5	4	4		4	1	1	3	
	Total	21	32	23	23	16	22	14	28	7	9	14	9



PH Violence dans l'espace public

		2000	2013	2014	2015	2016	2017	2018	2019	2020	2021	2022	2023
Vol avec violence sans arme (autre endroit public)	Acc.		1			3	3		2		1		1
	Tent.			1					1				
	Total		1	1		3	3		3		1		1
Vol avec violence sans arme (endr. acces. au pub.)	Acc.	2	19	16	20	11	19	33	20	5	3	38	16
	Tent.		5	1	2	1	1	2	1	1	1	2	
	Total	2	24	17	22	12	20	35	21	6	4	40	16

PH Autre

		2000	2013	2014	2015	2016	2017	2018	2019	2020	2021	2022	2023
Faux policiers	Acc.			1	1	1	1		1	1			
	Tent.		1										
	Total		1	1	1	1	1		1	1			
Terrorisme, extrémisme et radicalisme	Acc.					1	2	1	1				
	Tent.												
	Total					1	2	1	1				
Cyberharcèlement	Acc.	2	14	27	16	15	31	31	31	15	10	6	16
	Tent.												
	Total	2	14	27	16	15	31	31	31	15	10	6	16
Fraude à l'identité	Acc.	3	17	14	11	16	13	20	14	22	13	22	31
	Tent.						2	1				1	
	Total	3	17	14	11	16	15	21	14	22	13	23	31

STATISTIQUES POLICIERES DE CRIMINALITE

LIEU DE PERPETRATION: ZONE DE POLICE

POLITIEZONE RUPEL

***ANNEXE IV: FAITS ENREGISTRES
NON CRIMINELS***



POLITIEZONE RUPEL

Faits non criminels

Maladies / Décès / Disparition

	2000	2013	2014	2015	2016	2017	2018	2019	2020	2021	2022	2023
Suicide	18	7	9	7	7	8	4	2	4	5	8	6
Personne malade	20	16	9	18	17	16	20	24	36	22	24	29
Décès suspect	3	11	10	13	21	18	11	22	17	26	14	18
Décès naturel	10	3		1	1	1	2		2	1	3	
Disparition (personne disparue)	28	32	20	24	27	42	21	22	18	22	20	14
Accident (sauf roulage)	11	3	3	1	4	4	4	3	6	6	1	3
Cadavre non identifié			1								1	1
Autres	4	2										
Total	94	74	52	64	77	89	62	73	83	82	71	71

Appels

	2000	2013	2014	2015	2016	2017	2018	2019	2020	2021	2022	2023
Alarme	11	1			10	8	13	1	1	1	2	4
Appels	14	5	5	6	2	3	1	3	5	4	6	4
Total	25	6	5	6	12	11	14	4	6	5	8	8

Problèmes sociaux

	2000	2013	2014	2015	2016	2017	2018	2019	2020	2021	2022	2023
Différends familiaux	105	13	8	17	59	44	38	36	34	55	52	36
Différend (pas de coups)	23	3	2	2	5	9	4	2	6	4	1	2
Affaire civile	58	2	1	1	4	4	13	12	10	2	7	7
Protection de la jeunesse	19	16	17	22	17	13	16	10	7	4	19	23
Autres	19	53	33	25	23	33	38	37	51	50	36	36
Total	224	87	61	67	108	103	109	97	108	115	115	104

Catastrophes

	2000	2013	2014	2015	2016	2017	2018	2019	2020	2021	2022	2023
Fuite de gaz	1						1					



Catastrophes

	2000	2013	2014	2015	2016	2017	2018	2019	2020	2021	2022	2023
Eboulement	1					2						
Affaissement	1											
Dégâts tempête	3	3		3	1		2	5	1			
Problèmes causés par l'eau	7											
Dégâts eau	5											
Autres	2											
Total	20	3		3	1	2	3	5	1			

Ordre public

	2000	2013	2014	2015	2016	2017	2018	2019	2020	2021	2022	2023
Troubles	2	10	7	20	9	21	66	21	9	4	21	12
Autres	1	1	1	1		1		1	1	2		
Total	3	11	8	21	9	22	66	22	10	6	21	12

Agissements suspects

	2000	2013	2014	2015	2016	2017	2018	2019	2020	2021	2022	2023
	13	20	13	12	4	9	19	10	7	3	25	48
Total	13	20	13	12	4	9	19	10	7	3	25	48

Objets trouvés

	2000	2013	2014	2015	2016	2017	2018	2019	2020	2021	2022	2023
	8	7	5	5	11	6	9	1	7	2	4	1
Total	8	7	5	5	11	6	9	1	7	2	4	1

Objets perdus

	2000	2013	2014	2015	2016	2017	2018	2019	2020	2021	2022	2023
	248	1.539	1.744	1.828	1.867	2.020	1.874	1.767	1.157	1.032	987	1.011
Total	248	1.539	1.744	1.828	1.867	2.020	1.874	1.767	1.157	1.032	987	1.011

Autres non-infractions

	2000	2013	2014	2015	2016	2017	2018	2019	2020	2021	2022	2023
Ordonnance de capture	5	6	15	14	19	21	19	22	21	10	25	23



Autres non-infractions

	2000	2013	2014	2015	2016	2017	2018	2019	2020	2021	2022	2023
Réhabilitation	1	18	14	15	3		1		2	2	3	4
Non-respect des conditions	5	20	54	35	43	38	70	64	68	55	78	73
Procès-verbal d'information	265	26	28	29	57	73	31	27	33	30	23	29
Notification		116	120	131	103	86	124	82	51	80	98	83
Dégradation involontaire câbles (non-télécom)		8	9	5	3	2		2	2	1	1	5
Demande signalement surveillance électronique						1				3	35	43
Fonction de contrôle armes	1					1		2	1	3	3	
Non spécifié						1		1				
Autres non infractions	38											
Total	315	194	240	229	228	223	245	200	178	184	266	260