

STATISTIQUES POLICIERES DE CRIMINALITE

LIEU DE PERPETRATION: ZONE DE POLICE

ANTWERPEN

2000 - 2023

Police fédérale - DGRIDRIIBIPOL

STATISTIQUES POLICIERES DE CRIMINALITE

LIEU DE PERPETRATION: ZONE DE POLICE

ANTWERPEN

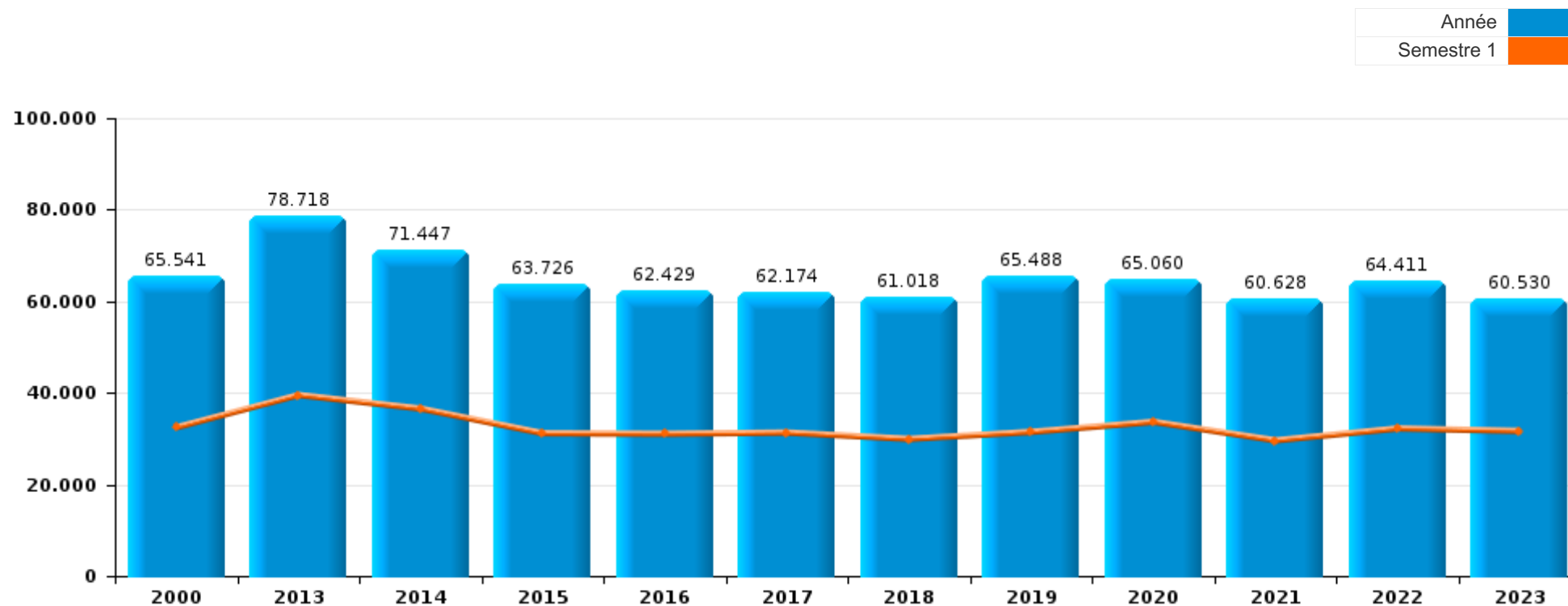
PARTIE I : INFRACTIONS JUDICIAIRES

CRIMINALITE ENREGISTREE COMMISE AU NIVEAU DE LA ZONE DE POLICE



ANTWERPEN

	2000	2013	2014	2015	2016	2017	2018	2019	2020	2021	2022	2023
Nombre total des délits	65.541	78.718	71.447	63.726	62.429	62.174	61.018	65.488	65.060	60.628	64.411	60.530





ANTWERPEN

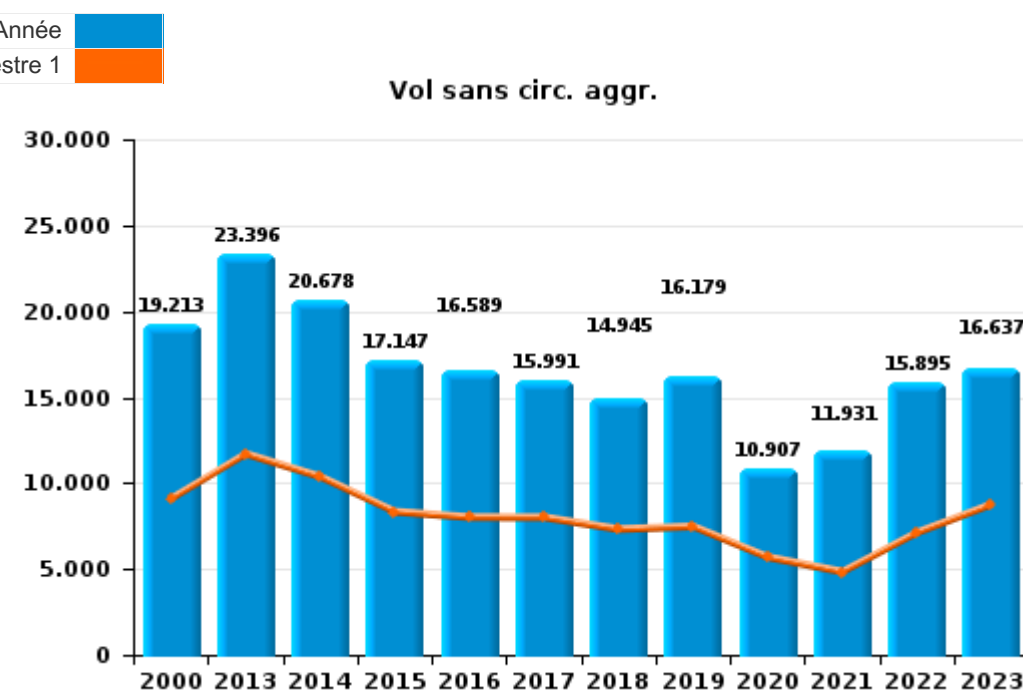
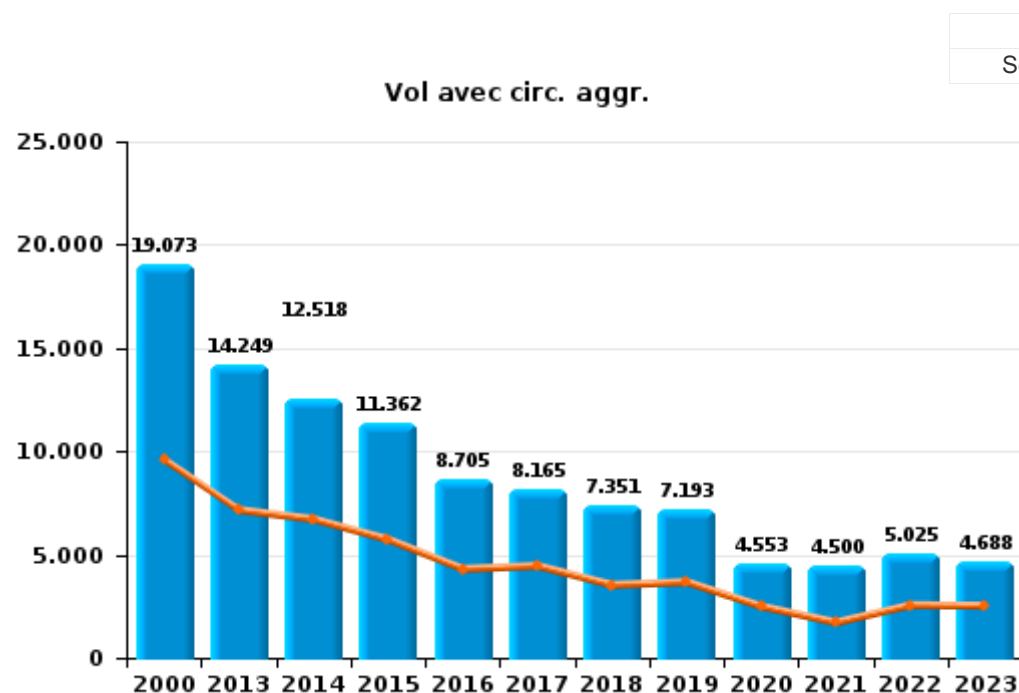
	2000	2013	2014	2015	2016	2017	2018	2019	2020	2021	2022	2023
Vol et extorsion	41.247	37.967	33.480	28.807	25.579	24.421	22.628	23.721	15.736	16.701	21.311	21.643
Infr. contre l'intégrité physique	3.610	6.253	6.073	5.721	6.090	6.329	6.592	6.921	6.394	6.239	6.965	6.493
Dégradation de la propriété	5.677	6.623	6.247	5.714	5.591	5.835	5.252	5.577	4.482	4.971	5.401	5.081
Drogues	3.052	3.763	4.289	3.351	3.486	3.678	3.857	4.351	4.546	3.958	4.027	3.609
Fraude	2.616	2.616	2.557	2.756	3.126	3.011	3.285	3.975	5.638	5.643	4.982	2.882
Législation sur les étrangers	1.077	4.856	3.915	3.178	3.314	3.678	3.607	3.534	2.672	2.768	2.908	2.998
Criminalité informatique	1	1.316	1.083	1.344	1.633	2.117	2.385	3.413	3.003	3.221	4.614	5.191
Infr. contre la sécurité publique	1.485	2.041	2.056	1.961	2.091	2.134	2.123	2.313	2.494	2.572	2.463	2.438
Ivresse et alcool	404	2.519	2.445	2.308	2.403	2.303	2.276	2.340	1.990	1.713	2.111	1.864
Infr. contre autres valeurs morales et sentiments	358	2.150	1.962	1.778	1.918	1.999	2.091	2.262	2.460	2.192	2.286	2.100
Infr. contre la foi publique	1.407	1.340	1.436	1.438	1.559	1.308	1.451	1.397	1.202	1.337	1.436	937
Santé publique	32	137	153	112	102	66	86	77	8.902	3.883	223	108
Infr. contre les moeurs	692	658	710	692	748	800	800	1.020	1.009	1.118	1.106	963
Armes et explosifs	500	732	727	732	668	615	688	803	761	682	729	564
Infr. contre l'autorité publique	368	586	606	504	560	493	500	486	608	524	478	503
Environnement	427	1.450	578	457	468	503	464	385	302	260	363	438
Infr. contre la famille	477	511	555	534	559	528	435	445	529	446	562	428
Protection de la jeunesse	94	474	459	461	447	496	519	534	464	454	477	469
Protection des revenus publics	37	530	505	375	328	312	363	213	287	238	177	182
Protection de la personne	231	124	192	175	268	271	280	280	330	392	461	495
Autres lois spéciales	225	181	175	183	272	302	211	193	169	214	237	219
Code pénal social	47	146	193	183	235	207	253	238	256	228	232	192
Législation économique	50	115	174	188	202	103	140	258	259	223	205	157
Infr. contre la liberté individuelle	85	172	134	152	122	135	138	162	140	127	136	129
Carte d'identité	104	356	201	135	111	86	85	84	112	79	73	75
Registre de population	484	638	78	53	36	43	18	34	26	30	14	24
Travail	184	102	125	90	82	78	101	100	91	115	106	89
Loi du football	1	36	41	74	104	59	173	92	39	140	138	115
Traite des êtres humains	1	22	41	40	58	47	65	57	51	35	45	32
Pratiques commerciales	155	54	44	25	38	8	14	10	16	12	22	13
Contravention Code pénal	295	39	7	3	4	6	7	8	5	5	11	12
Sécurité privée	63	23	28	29	51	20	28	43	3	15	12	18
Exercice illégal de l'autorité publique	30	36	43	28	30	28	13	22	22	31	26	12
Hormones et dopage	4	34	35	40	39	31	26	38	22	20	20	9
Marchand de sommeil		50	29	31	30	37	25	31	16	20	22	12
Infr. contre la Sécurité de l'Etat		8	26	49	42	42	24	26	10	9	10	23
Infr. relative au statut juridique de l'enfant	16	42	21	8	14	18	8	15	8	8	12	7
Autres infractions Code pénal		18	17	15	20	27	6	27	5	4	7	5
Législation sur les élections	3		4					1				
Exploitation de la mendicité				2	1		1	2	1			
Code pénal militaire et milice	2		3									
Provocation crime ou délits										1	3	1
Sous-total	65.541	78.718	71.447	63.726	62.429	62.174	61.018	65.488	65.060	60.628	64.411	60.530
Contravention règlement policier local	20	8.620	6.647	5.277	5.469	5.053	4.213	4.619	5.752	5.911	6.000	6.104
Sous-total	20	8.620	6.647	5.277	5.469	5.053	4.213	4.619	5.752	5.911	6.000	6.104
Total	65.561	87.338	78.094	69.003	67.898	67.227	65.231	70.107	70.812	66.539	70.411	66.634



I.1. Catégorie des infractions : Vol et extorsion (top 5 des infractions au niveau national 2023)

ANTWERPEN

	2000	2013	2014	2015	2016	2017	2018	2019	2020	2021	2022	2023
Vol sans circ. agr.	19.213	23.396	20.678	17.147	16.589	15.991	14.945	16.179	10.907	11.931	15.895	16.637
Vol avec circ. agr.	19.073	14.249	12.518	11.362	8.705	8.165	7.351	7.193	4.553	4.500	5.025	4.688
Vol non spécifié	2.864	91	92	112	80	77	76	79	51	54	90	35
Extorsion	94	231	192	186	204	187	255	269	225	215	301	283
Autres	3				1	1	1	1		1		
Total	41.247	37.967	33.480	28.807	25.579	24.421	22.628	23.721	15.736	16.701	21.311	21.643

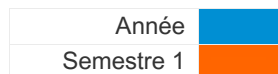




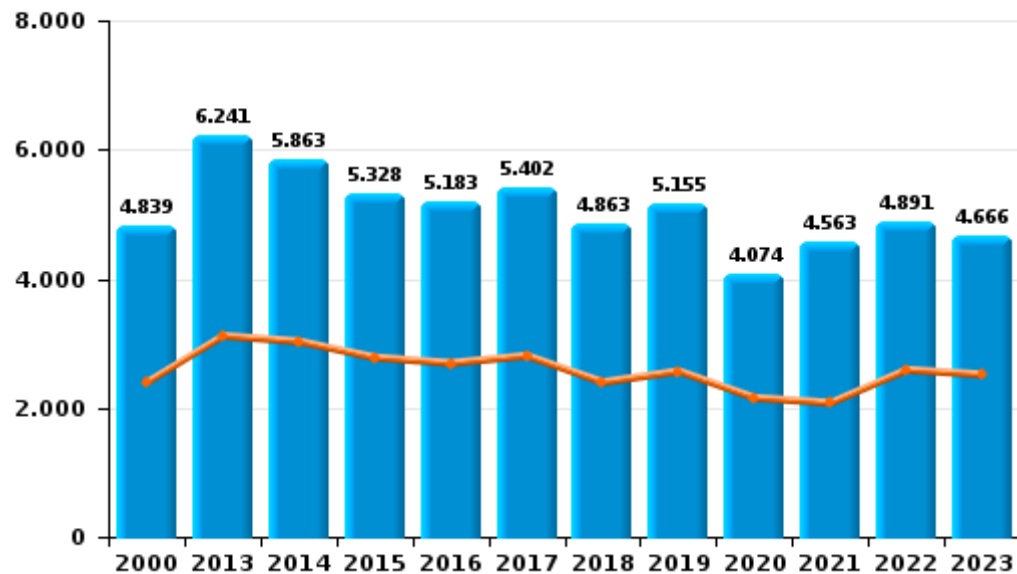
I.2. Catégorie des infractions : Dégradation de la propriété (top 5 des infractions au niveau national 2023)

ANTWERPEN

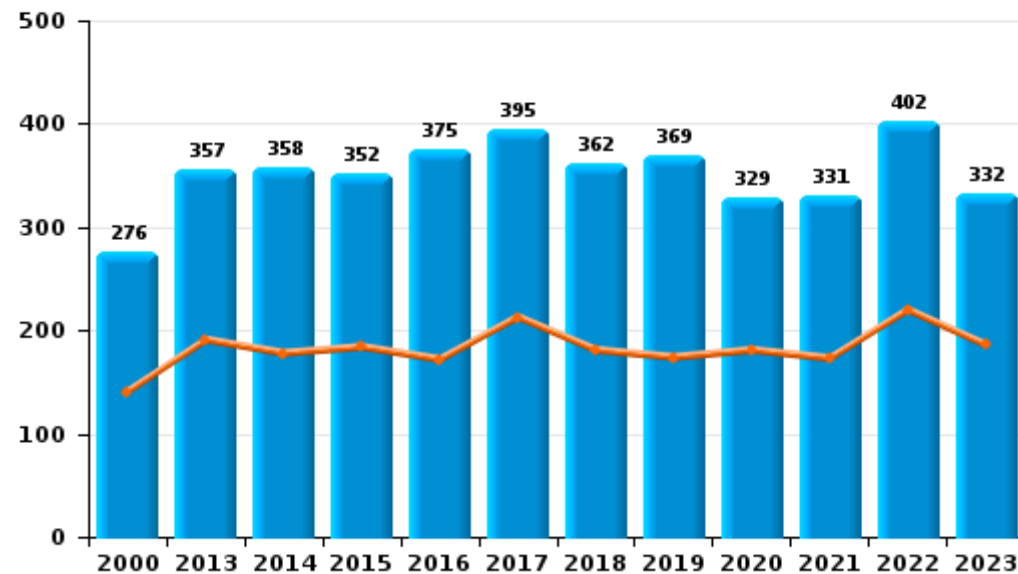
	2000	2013	2014	2015	2016	2017	2018	2019	2020	2021	2022	2023
Vandalisme	4.839	6.241	5.863	5.328	5.183	5.402	4.863	5.155	4.074	4.563	4.891	4.666
Incendie involontaire	140	223	206	209	208	227	214	228	207	192	236	192
Incendie volontaire	136	134	152	143	167	168	148	141	122	139	166	140
Destruction, dénaturation, dégradation	560	23	23	34	32	25	19	29	17	19	23	17
Intrusion dans une zone portuaire						13	5	13	45	40	51	34
Destruction par explosion volontaire	2	2	3		1		3	11	17	18	34	32
Total	5.677	6.623	6.247	5.714	5.591	5.835	5.252	5.577	4.482	4.971	5.401	5.081



Vandalisme



Incendie

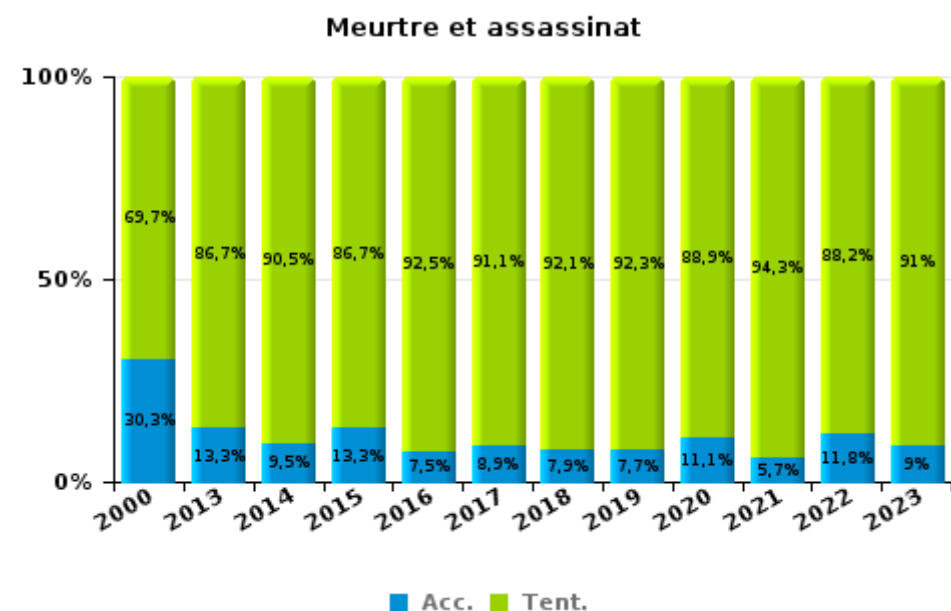
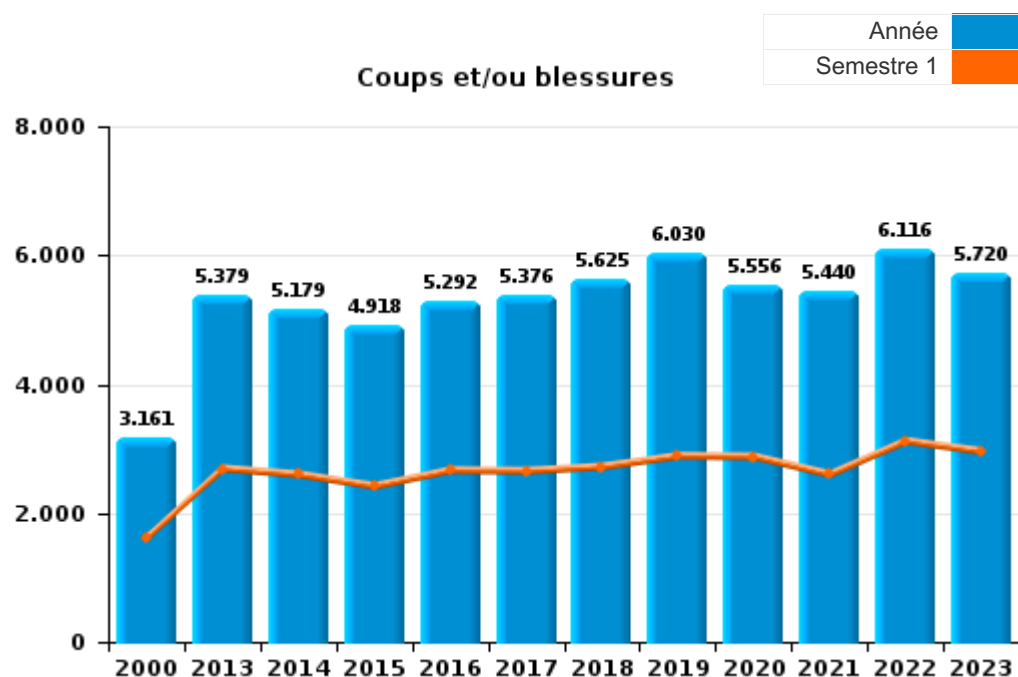




I.3. Catégorie des infractions : Infr. contre l'intégrité physique (top 5 des infractions au niveau national 2023)

ANTWERPEN

	2000	2013	2014	2015	2016	2017	2018	2019	2020	2021	2022	2023
Coups et/ou blessures	3.161	5.379	5.179	4.918	5.292	5.376	5.625	6.030	5.556	5.440	6.116	5.720
Autres	383	761	789	690	691	807	827	761	721	694	680	629
Meurtre et assassinat	66	113	105	113	107	146	140	130	117	105	169	144
Total	3.610	6.253	6.073	5.721	6.090	6.329	6.592	6.921	6.394	6.239	6.965	6.493

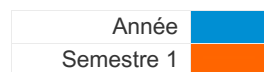




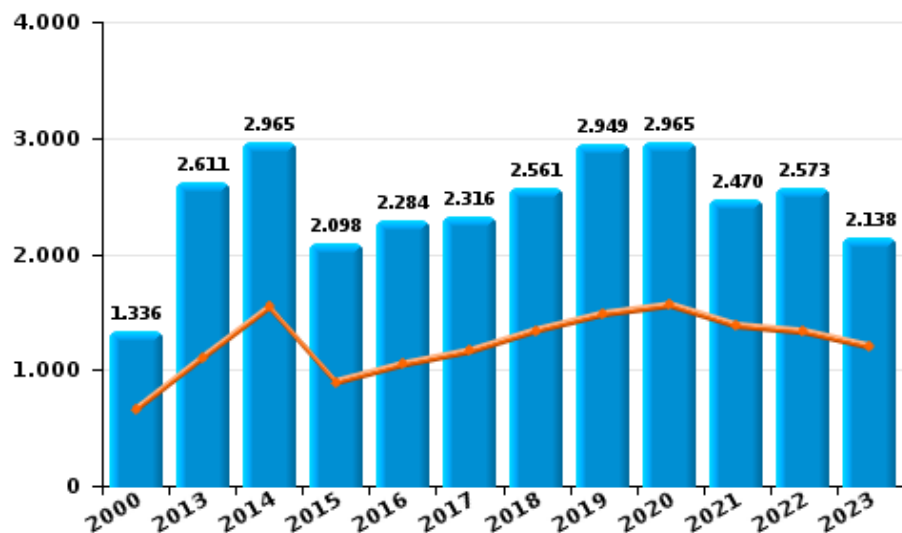
I.4. Catégorie des infractions : Drogues (top 5 des infractions au niveau national 2023)

ANTWERPEN

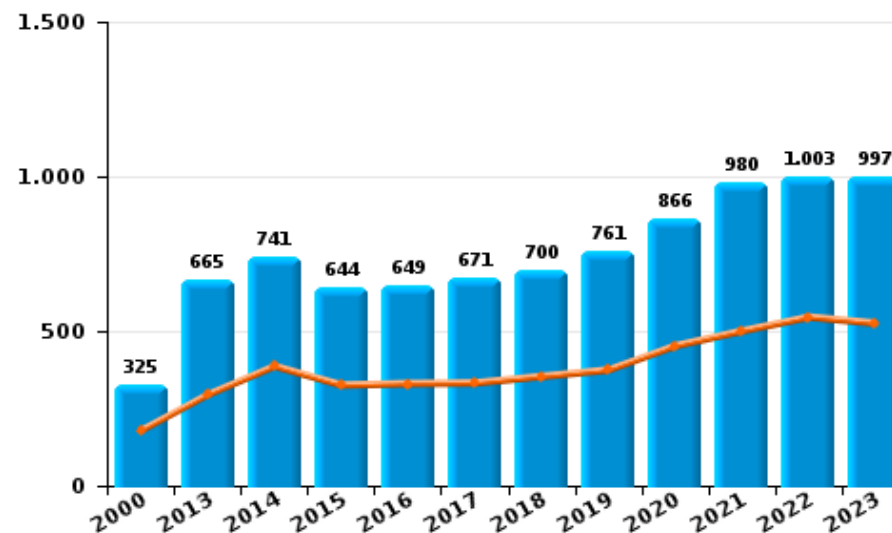
	2000	2013	2014	2015	2016	2017	2018	2019	2020	2021	2022	2023
Détention	1.336	2.611	2.965	2.098	2.284	2.316	2.561	2.949	2.965	2.470	2.573	2.138
Commerce	325	665	741	644	649	671	700	761	866	980	1.003	997
Importation et exportation	837	307	407	374	332	460	354	352	394	226	149	144
Usage	483	69	72	70	91	126	128	161	176	139	116	139
Fabrication	21	76	75	123	98	66	71	80	61	52	43	35
Autres	50	35	29	42	32	39	43	48	84	91	143	155
Non-respect interdiction port												1
Total	3.052	3.763	4.289	3.351	3.486	3.678	3.857	4.351	4.546	3.958	4.027	3.609



Détention



Commerce





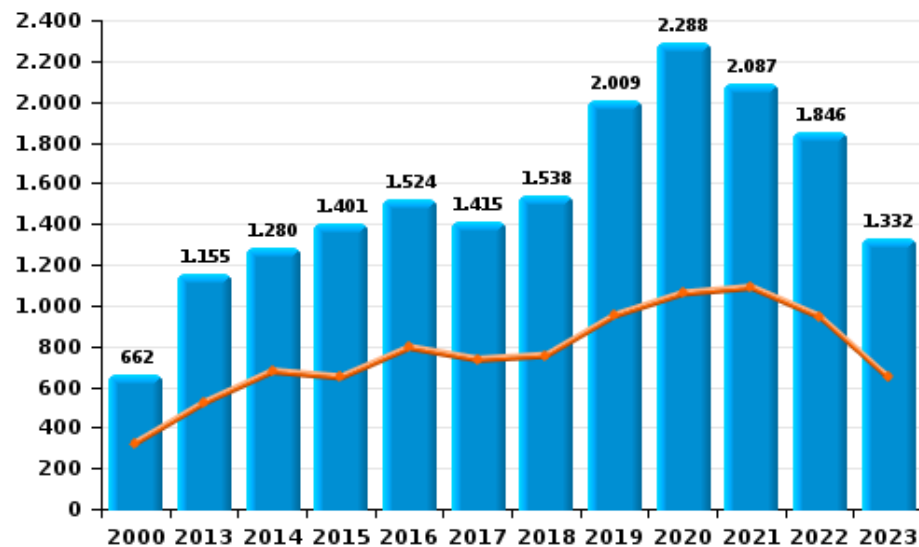
I.5. Catégorie des infractions : Fraude (top 5 des infractions au niveau national 2023)

ANTWERPEN

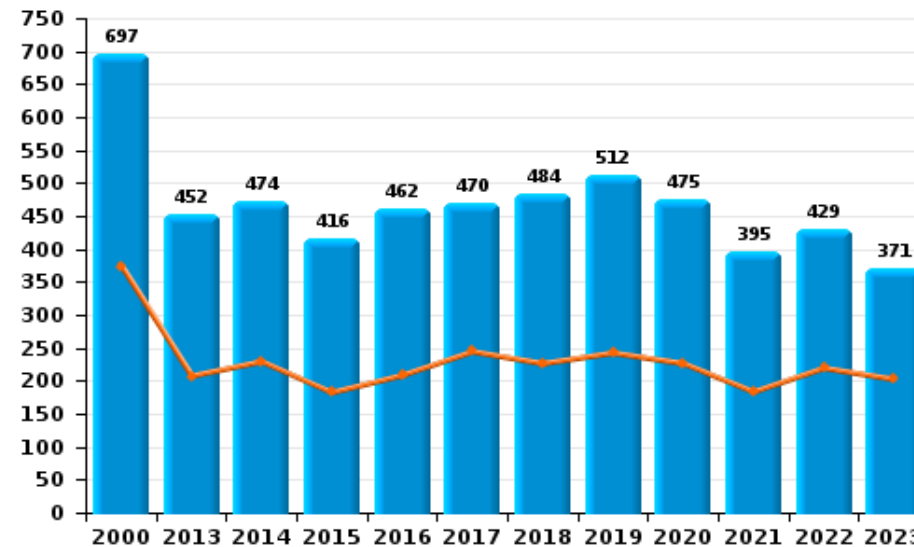
	2000	2013	2014	2015	2016	2017	2018	2019	2020	2021	2022	2023
Abus de confiance et infr. apparentées	697	452	474	416	462	470	484	512	475	395	429	371
Détournement et destruction frauduleuse	338	240	216	215	199	229	229	191	209	235	276	272
Escroquerie	662	1.155	1.280	1.401	1.524	1.415	1.538	2.009	2.288	2.087	1.846	1.332
Fraudes: Autres	248	124	87	111	117	132	342	597	2.151	2.347	1.542	318
Grivèlerie	433	323	284	290	272	301	275	257	191	192	281	233
Infr. liées à l'insolvabilité	15	114	90	207	444	350	316	302	193	217	474	228
Recel	223	208	126	116	108	114	101	107	131	170	134	128
Total	2.616	2.616	2.557	2.756	3.126	3.011	3.285	3.975	5.638	5.643	4.982	2.882



Escroquerie



Abus de confiance et infr. apparentée



STATISTIQUES POLICIERES DE CRIMINALITE

LIEU DE PERPETRATION: ZONE DE POLICE

ANTWERPEN

PARTIE II : FIGURES CRIMINELLES / PHENOMENES



ANTWERPEN

FC Vol moyen de transport

	2000	2013	2014	2015	2016	2017	2018	2019	2020	2021	2022	2023
Vol de voiture	2.299	782	664	579	518	414	284	276	203	229	215	213
Vol de moto	70	73	74	73	52	60	61	65	37	24	41	31
Carjacking	75	26	22	21	9	12	17	5	5	6	10	5
Homejacking	11	3	2	1	2	6	2	1	1	1	2	3
Vol dans les garages	26	17	19	11	13	18	5	4	3	9	3	1
Vol de vélomoteur	667	283	245	277	219	235	170	199	167	298	387	371
Vol de vélo	2.944	4.282	4.559	4.199	4.511	4.255	3.699	4.711	3.604	3.701	4.168	4.477

FC Cambriolage

	2000	2013	2014	2015	2016	2017	2018	2019	2020	2021	2022	2023
Cambriolage dans habitation	4.579	3.767	3.911	3.805	2.727	2.883	2.807	2.363	1.765	1.593	1.895	1.647
Cambriolage ds entreprise ou commerce	2.060	1.598	1.320	941	877	962	852	760	473	524	506	507
Cambriolage ds service public ou bâtiment administ	384	329	270	273	304	317	240	218	173	151	147	126
Vol au bélier	12	8	7	1	5	2	1	2				1
Cambriolage dans bâtiment (total)	7.005	5.689	5.495	5.017	3.908	4.161	3.897	3.340	2.407	2.264	2.546	2.280



FC Vol autre

	2000	2013	2014	2015	2016	2017	2018	2019	2020	2021	2022	2023
Vol à main armée	691	473	417	347	273	292	225	218	183	197	170	164
Vol avec violence sans arme	2.453	1.829	1.596	1.327	1.350	1.180	1.088	1.068	707	740	1.126	1.009
Vol dans ou sur un véhicule	11.650	7.529	6.125	5.509	4.080	3.425	2.968	3.527	1.733	1.677	2.121	1.953
Sacjacking dans une voiture		49	16	3	6	2	1	5	2			1
Vol d'armes et explosifs	59	59	60	51	48	35	43	49	19	24	25	30
Steaming	1	51	47	27	26	20	13	9	9	4	2	2
Arrachage de sac à main	426	314	221	111	108	80	63	47	28	34	31	30
Vol à l'arraché	1.055	711	451	345	352	416	441	402	267	285	350	413
Vol à la tire	2.375	4.233	3.444	2.513	2.161	1.999	2.075	2.071	980	807	1.229	1.251
Vol à l'étalage	1.918	3.015	2.708	2.397	2.608	2.371	2.431	2.631	1.922	2.051	2.834	3.260
Vol par ruse	418	1.150	604	480	387	459	407	317	225	202	220	220
Vol de métaux	41	191	133	91	70	65	58	42	34	45	65	92
Vol sur les chantiers	152	239	226	183	183	156	197	180	131	185	189	190
Home-invasion		8	16	10	9	11	11	15	12	9	12	15
Vol d'animaux	23	20	20	19	18	21	18	11	14	16	15	18
Vol de cargaison	1	28	48	29	22	14	16	19	11	13	11	12

Criminalité ICT

	2000	2013	2014	2015	2016	2017	2018	2019	2020	2021	2022	2023
Fraude de cartes de paiements	71	736	509	625	770	929	784	1.050	587	606	1.008	1.031
Phishing		26	34	19	25	40	102	172	220	54	51	173
Ransomware						7	4	7	7	11	5	4
Shouldersurfing		45	29	78	64	116	143	79	43	17	12	39
Skimming		80	41	57	49	25	16	41	32	17	10	9



FC Autre

	2000	2013	2014	2015	2016	2017	2018	2019	2020	2021	2022	2023
Violence contre les métiers d'intérêt général	105	246	201	220	224	260	220	227	212	264	265	233
Viol collectif	21	15	20	7	21	16	26	32	24	18	23	12
Graffiti	5	300	261	227	194	277	139	222	124	237	176	306
Dégradation de voiture	239	2.897	2.697	2.438	2.304	2.296	2.229	2.351	1.662	1.874	1.980	1.777
Rixe au couteau	15	69	67	64	85	58	81	76	78	82	76	55

PH Violence intrafamiliale (VIF)

	2000	2013	2014	2015	2016	2017	2018	2019	2020	2021	2022	2023
VIF: physique, dans le couple	408	1.531	1.533	1.482	1.649	1.528	1.535	1.692	1.685	1.431	1.656	1.391
VIF: physique, envers des descendants	36	257	203	244	246	247	245	294	344	341	287	296
VIF: physique, envers d'autres membres	308	281	222	267	274	264	310	409	461	362	335	353
VIF: sexuelle, dans le couple	1	7	5	9	11	8	6	12	8	14	8	7
VIF: sexuelle, envers des descendants	37	32	24	17	22	30	19	36	32	23	15	
VIF: sexuelle, envers d'autres membres	1	6	2	4	3	2	4	4	6	2	2	2
VIF: psychique, dans le couple	362	715	744	615	700	666	555	608	694	631	715	600
VIF: psychique, envers des descendants		16	22	33	41	56	56	70	75	84	65	70
VIF: psychique, envers d'autres membres	2	54	44	39	59	50	60	69	77	60	46	38
VIF: économique, dans le couple	6	95	102	75	92	88	68	94	84	61	88	78
VIF: économique, envers des descendants	26	8	6	10	8	13	13	13	11	16	10	23
VIF: économique, envers d'autres membres	203	116	105	103	78	69	93	82	97	83	110	108



PH Hormones et dopage

	2000	2013	2014	2015	2016	2017	2018	2019	2020	2021	2022	2023
Dopage humain	7	35	37	46	40	36	27	38	23	22	22	10
Engraissement illégal	1	11	7	5	7	6	8	12	8	5	13	8

PH Drogues

	2000	2013	2014	2015	2016	2017	2018	2019	2020	2021	2022	2023
Vente de cocaïne	28	187	223	243	272	268	287	250	278	336	357	432
Import-export de cocaïne	10	41	44	42	35	33	55	51	60	49	48	51
Production de drogues synthétiques		3	4	7	1	3	5	2	1	2	2	
Import-export de drogues synthétiques	8	3	26	41	17	18	18	24	13	5	14	20
Vente de drogues synthétiques	13	88	110	104	89	93	96	109	128	125	126	107
Production de cannabis (culture)	1	32	29	48	51	38	36	35	40	27	20	19
Import-export de cannabis en grande quantité		11	17	9	11	7	9	6	3	11	5	4
Vente de cannabis en grande quantité		3	10	10	17	15	6	9	10	21	15	16
Import-export d'héroïne	3	8	5	8	3	8	6	6	7	3	3	7
Vente-traffic d'héroïne	17	114	117	87	59	59	43	46	47	62	43	37

PH Trafic d'armes

	2000	2013	2014	2015	2016	2017	2018	2019	2020	2021	2022	2023
Commerce et production d'arme à feu et mun.	5	5	3	5	2	10	8	4	11	14	13	8
Commerce et production d'arme non à feu		2	4	5	3	2	3	2	2	3		3

PH Traite des êtres humains

	2000	2013	2014	2015	2016	2017	2018	2019	2020	2021	2022	2023
TEH - exploitation économique	29	5	8	7	10	5	7	6	3	13	19	12
TEH - exploitation sexuelle	69	42	48	53	69	79	84	83	79	40	41	57



PH Violence dans l'espace public

	2000	2013	2014	2015	2016	2017	2018	2019	2020	2021	2022	2023
Violence physique (transport public)	108	178	119	146	144	167	161	138	134	165	198	177
Violence physique (voie publique)	1.323	2.257	2.210	2.031	2.150	2.256	2.375	2.500	2.206	2.318	2.592	2.434
Violence physique (autre endroit public)	74	168	164	141	142	169	170	134	184	222	182	197
Violence physique (endroit accessible au public)	761	886	821	771	849	833	857	890	541	564	813	793
Violence sexuelle (transport public)	12	25	34	25	45	43	45	37	22	37	65	53
Violence sexuelle (voie publique)	97	106	126	97	144	103	133	152	125	142	163	151
Violence sexuelle (autre endroit public)	39	53	53	46	41	40	47	65	50	57	44	42
Violence sexuelle (endroit accessible au public)	45	71	53	63	76	79	89	112	92	96	139	115
Violence psychique (transport public)	56	89	76	61	92	92	57	71	74	75	87	85
Violence psychique (voie publique)	550	865	903	778	853	871	981	982	1.080	943	934	941
Violence psychique (autre endroit public)	84	175	187	140	138	132	121	105	123	105	98	104
Violence psychique (endroit accessible au public)	414	379	356	427	401	389	451	425	308	309	380	349
Vol à main armée (transport public)	22	13	10	7	6	4	2	4	6	5	5	5
Vol à main armée (voie publique)	369	201	200	145	105	118	92	92	74	88	75	77
Vol à main armée (autre endroit public)	19	13	19	14	11	22	5	17	16	9	9	13
Vol à main armée (endroit accessible au public)	185	174	120	124	104	102	75	65	41	54	50	35
Vol avec violence sans arme (transport public)	91	74	49	39	40	28	33	34	17	17	28	39
Vol avec violence sans arme (voie publique)	1.492	1.180	964	723	729	661	550	515	293	368	406	451
Vol avec violence sans arme (autre endroit public)	72	68	72	58	48	40	45	37	31	28	31	42
Vol avec violence sans arme (endr. acces. au pub.)	385	306	276	257	286	239	185	199	136	124	211	181



PH Autre

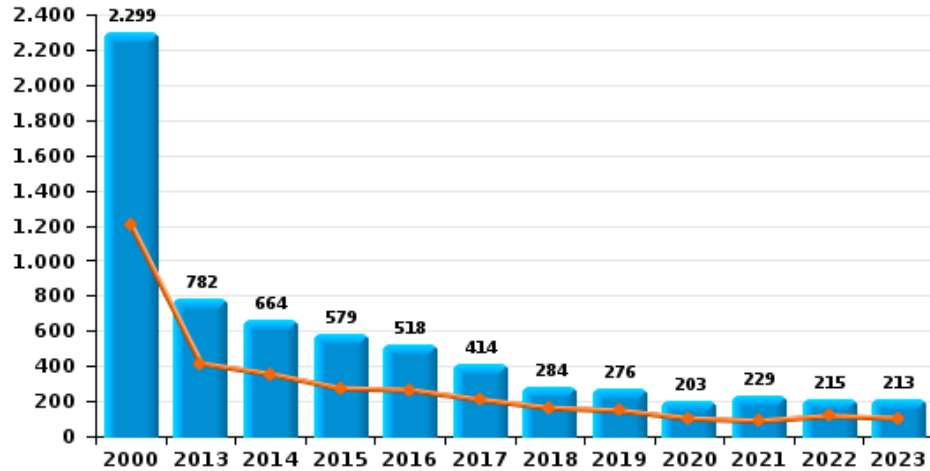
	2000	2013	2014	2015	2016	2017	2018	2019	2020	2021	2022	2023
Faux policiers	2	19	2	8	7	11	12	8	11	11	16	7
Terrorisme, extrémisme et radicalisme		26	47	67	61	61	35	50	24	20	20	49
Cyberharcèlement	46	317	406	479	541	381	269	271	268	257	211	278
Fraude à l'identité	258	449	523	620	748	665	673	653	623	721	882	548



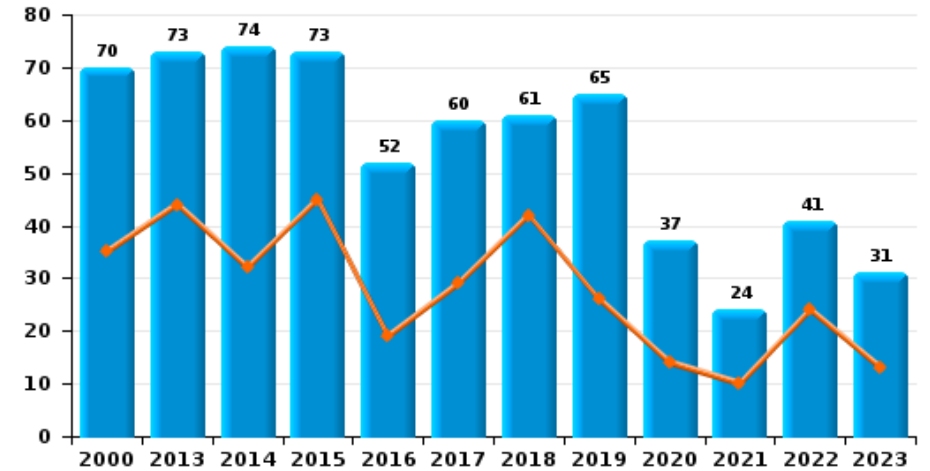
ANTWERPEN

Année ■
Semestre 1 ■

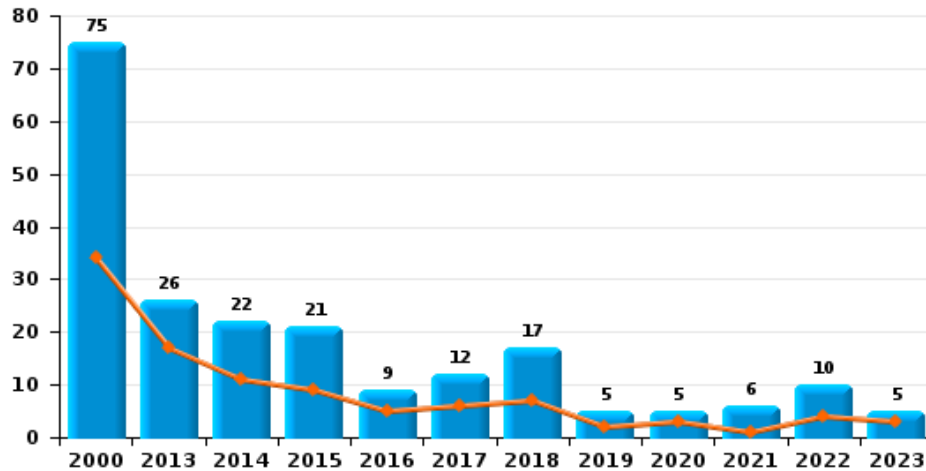
Vol de voiture



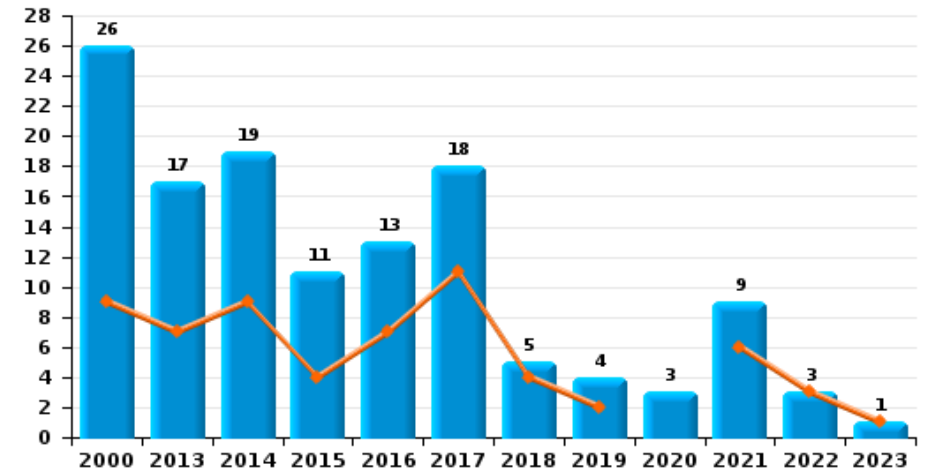
Vol de moto



Carjacking





Vol dans les garages

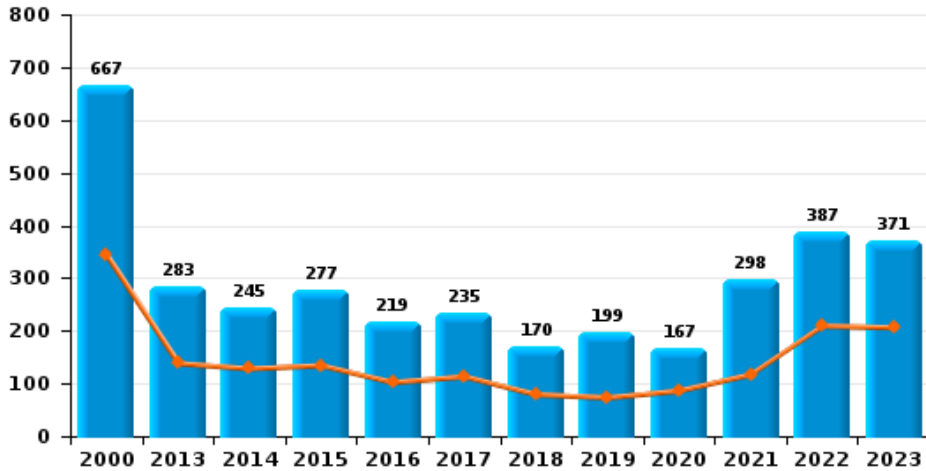




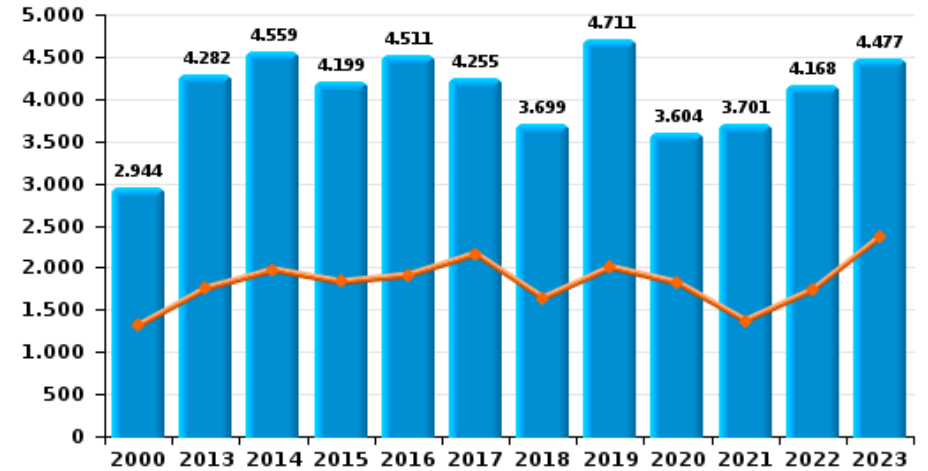
ANTWERPEN

Année 
Semestre 1 

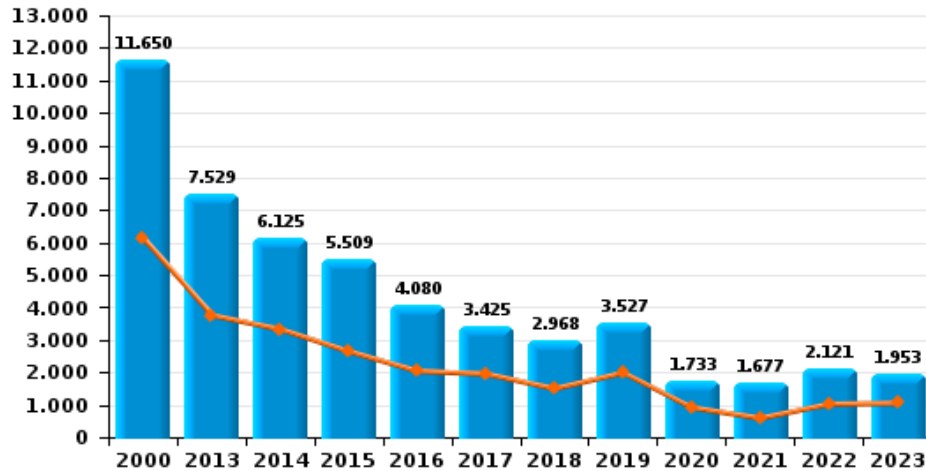
Vol de vélomoteur



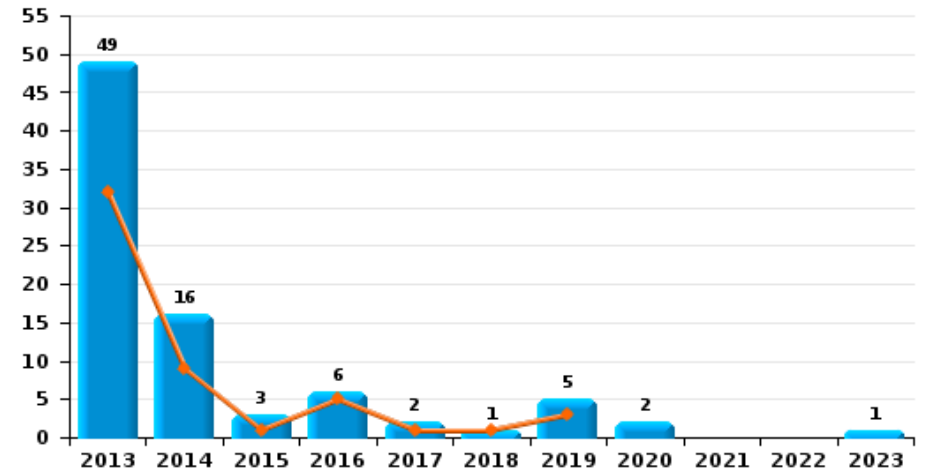
Vol de vélo



Vol dans ou sur un véhicule



Sacjacking dans une voiture

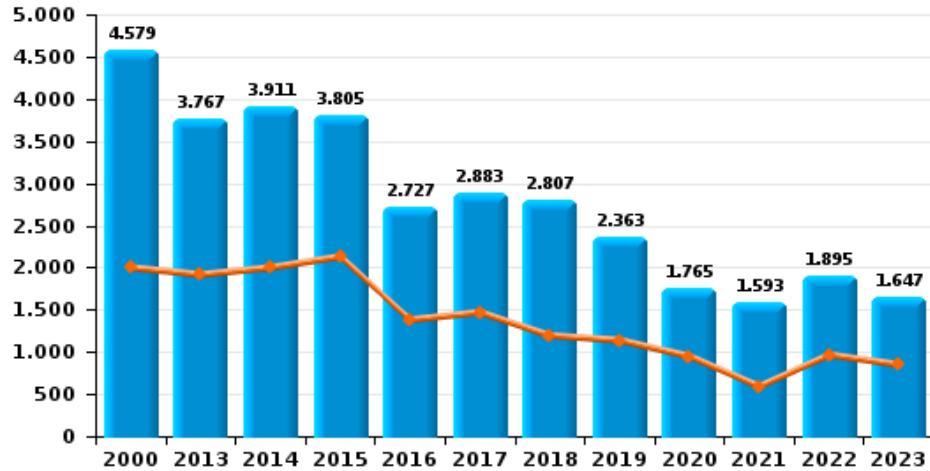




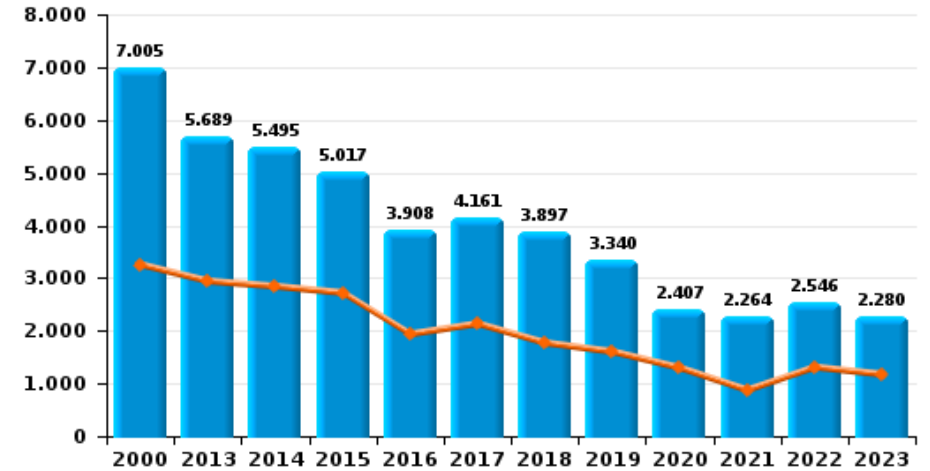
ANTWERPEN

Année ■
Semestre 1 ■

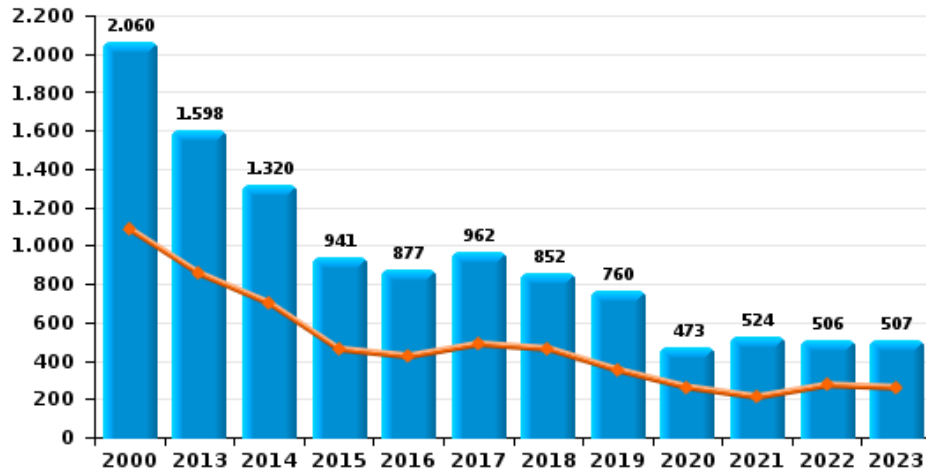
Cambriolage dans habitation



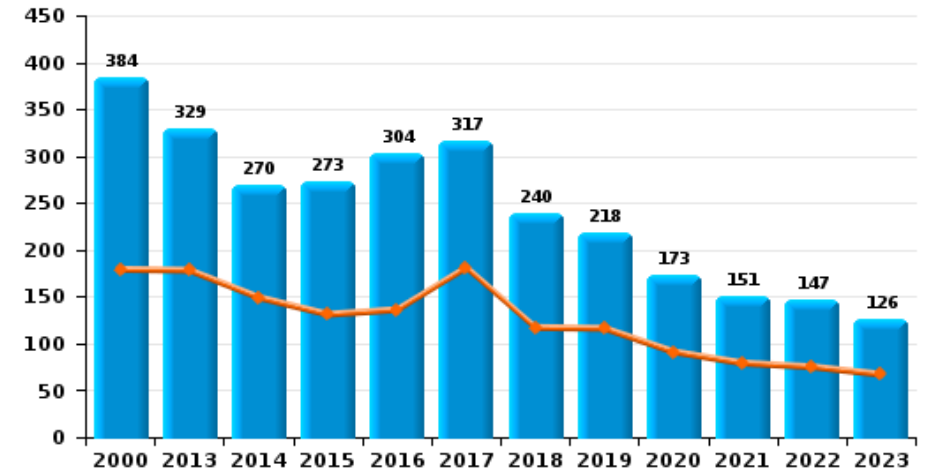
Cambriolage dans bâtiment (total)



Cambriolage ds entreprise ou commerce

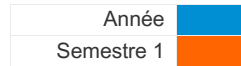


Cambriolage ds service public ou bâtiment administ

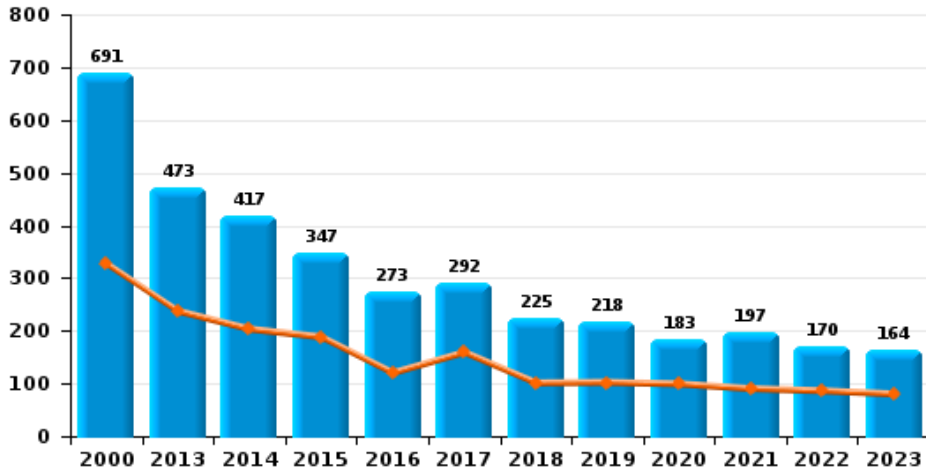




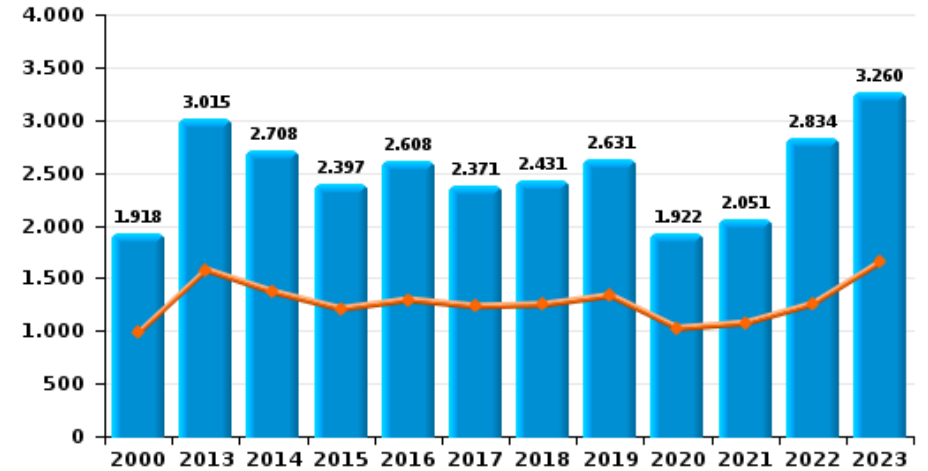
ANTWERPEN



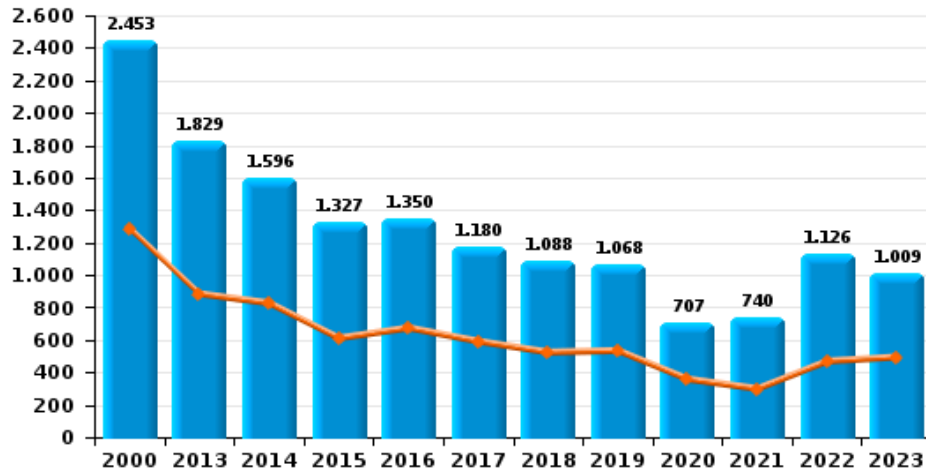
Vol à main armée



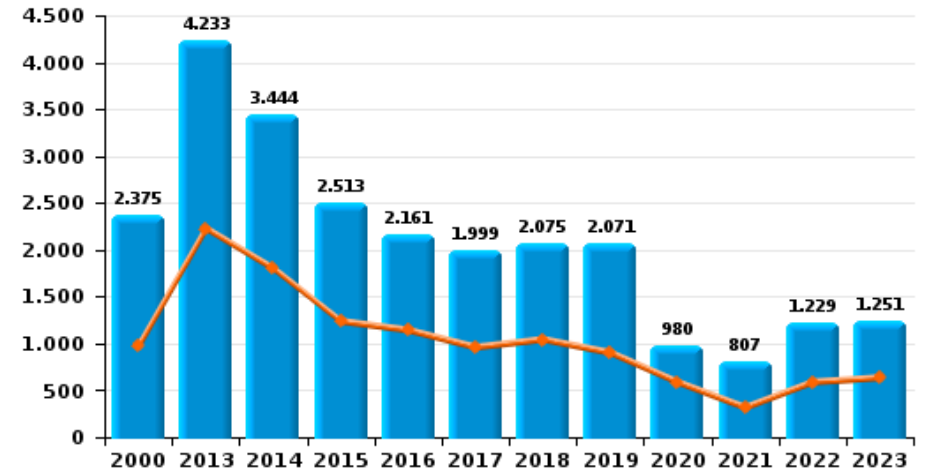
Vol à l'étalage



Vol avec violence sans arme



Vol à la tire

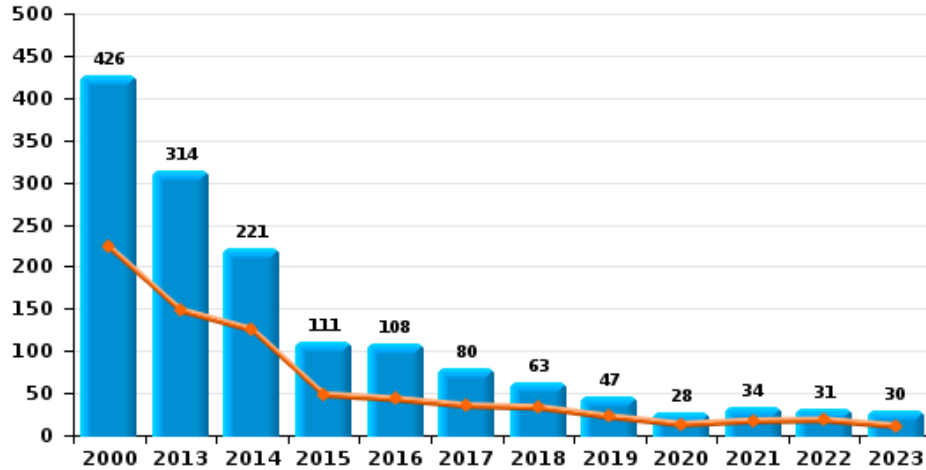




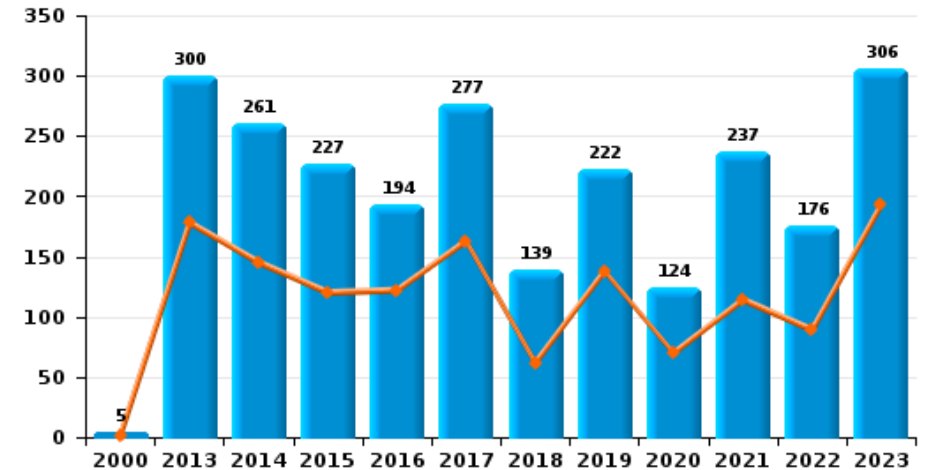
ANTWERPEN

Année ■
Semestre 1 ■

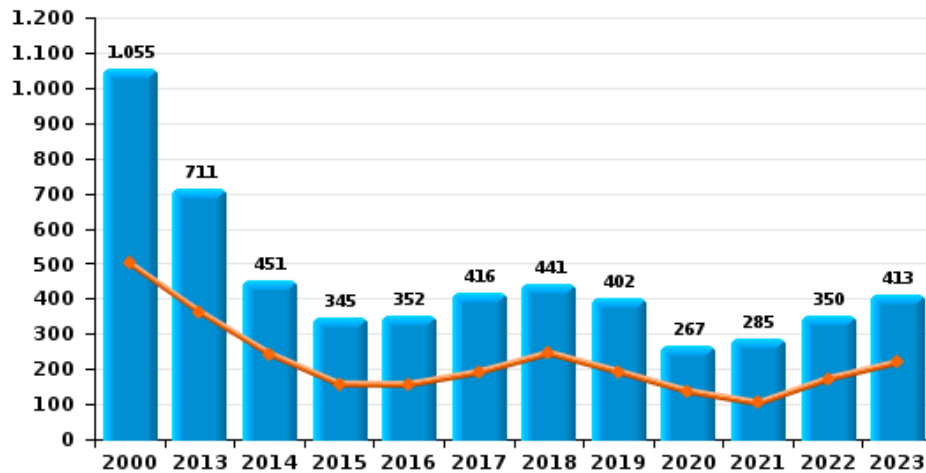
Arrachage de sac à main



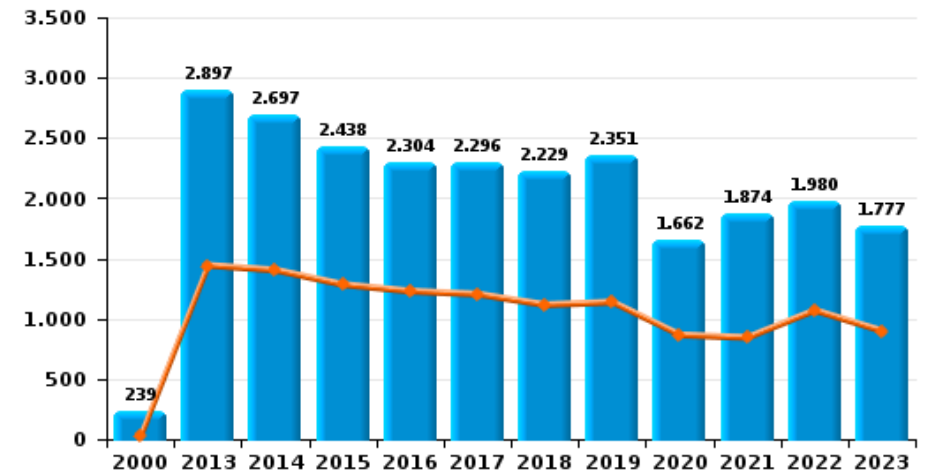
Graffiti



Vol à l'arraché



Dégradation de voiture





ANTWERPEN

FC Vol moyen de transport

		2000	2013	2014	2015	2016	2017	2018	2019	2020	2021	2022	2023
Vol de voiture	Sem 1	1.204	416	356	275	265	210	163	148	103	89	117	105
	Sem 2	1.095	366	308	304	253	204	121	128	100	140	98	108
Total		2.299	782	664	579	518	414	284	276	203	229	215	213
Vol de moto	Sem 1	35	44	32	45	19	29	42	26	14	10	24	13
	Sem 2	35	29	42	28	33	31	19	39	23	14	17	18
Total		70	73	74	73	52	60	61	65	37	24	41	31
Carjacking	Sem 1	34	17	11	9	5	6	7	2	3	1	4	3
	Sem 2	41	9	11	12	4	6	10	3	2	5	6	2
Total		75	26	22	21	9	12	17	5	5	6	10	5
Homejacking	Sem 1	5	1	1	1	1	1	2	1	1		1	2
	Sem 2	6	2	1		1	5				1	1	1
Total		11	3	2	1	2	6	2	1	1	1	2	3
Vol dans les garages	Sem 1	9	7	9	4	7	11	4	2		6	3	1
	Sem 2	17	10	10	7	6	7	1	2	3	3		
Total		26	17	19	11	13	18	5	4	3	9	3	1
Vol de vélomoteur	Sem 1	344	139	129	135	103	114	80	74	87	118	210	207
	Sem 2	323	144	116	142	116	121	90	125	80	180	177	164
Total		667	283	245	277	219	235	170	199	167	298	387	371
Vol de vélo	Sem 1	1.315	1.755	1.974	1.831	1.910	2.163	1.639	2.004	1.818	1.370	1.737	2.366
	Sem 2	1.629	2.527	2.585	2.368	2.601	2.092	2.060	2.707	1.786	2.331	2.431	2.111
Total		2.944	4.282	4.559	4.199	4.511	4.255	3.699	4.711	3.604	3.701	4.168	4.477



FC Cambriolage

		2000	2013	2014	2015	2016	2017	2018	2019	2020	2021	2022	2023
Cambriolage dans habitation	Sem 1	1.998	1.915	1.998	2.129	1.379	1.468	1.192	1.137	946	590	964	848
	Sem 2	2.581	1.852	1.913	1.676	1.348	1.415	1.615	1.226	819	1.003	931	799
Total		4.579	3.767	3.911	3.805	2.727	2.883	2.807	2.363	1.765	1.593	1.895	1.647
Cambriolage ds entreprise ou commerce	Sem 1	1.086	854	700	460	423	487	462	351	261	211	273	260
	Sem 2	974	744	620	481	454	475	390	409	212	313	233	247
Total		2.060	1.598	1.320	941	877	962	852	760	473	524	506	507
Cambriolage ds service public ou bâtiment administ	Sem 1	179	178	149	131	136	181	117	116	91	79	75	67
	Sem 2	205	151	121	142	168	136	123	102	82	72	72	59
Total		384	329	270	273	304	317	240	218	173	151	147	126
Vol au bélier	Sem 1	10	5	1	1	3	2	1					1
	Sem 2	2	3	6		2			2				
Total		12	8	7	1	5	2	1	2				1
Cambriolage dans bâtiment (total)	Sem 1	3.255	2.942	2.843	2.720	1.938	2.135	1.771	1.604	1.297	876	1.310	1.175
	Sem 2	3.750	2.747	2.652	2.297	1.970	2.026	2.126	1.736	1.110	1.388	1.236	1.105
Total		7.005	5.689	5.495	5.017	3.908	4.161	3.897	3.340	2.407	2.264	2.546	2.280



FC Vol autre

		2000	2013	2014	2015	2016	2017	2018	2019	2020	2021	2022	2023
Vol à main armée	Sem 1	327	237	203	188	120	159	101	102	99	90	86	80
	Sem 2	364	236	214	159	153	133	124	116	84	107	84	84
Total		691	473	417	347	273	292	225	218	183	197	170	164
Vol avec violence sans arme	Sem 1	1.287	884	827	611	674	591	524	534	358	299	469	494
	Sem 2	1.166	945	769	716	676	589	564	534	349	441	657	515
Total		2.453	1.829	1.596	1.327	1.350	1.180	1.088	1.068	707	740	1.126	1.009
Vol dans ou sur un véhicule	Sem 1	6.134	3.774	3.344	2.662	2.056	1.969	1.514	2.004	931	605	1.037	1.066
	Sem 2	5.516	3.755	2.781	2.847	2.024	1.456	1.454	1.523	802	1.072	1.084	887
Total		11.650	7.529	6.125	5.509	4.080	3.425	2.968	3.527	1.733	1.677	2.121	1.953
Sacjacking dans une voiture	Sem 1		32	9	1	5	1	1	3				
	Sem 2		17	7	2	1	1		2	2			1
Total			49	16	3	6	2	1	5	2			1
Vol d'armes et explosifs	Sem 1	22	21	29	22	24	17	17	24	12	5	13	16
	Sem 2	37	38	31	29	24	18	26	25	7	19	12	14
Total		59	59	60	51	48	35	43	49	19	24	25	30
Steaming	Sem 1		23	31	13	13	8	6	5	6	2	1	
	Sem 2	1	28	16	14	13	12	7	4	3	2	1	2
Total		1	51	47	27	26	20	13	9	9	4	2	2
Arrachage de sac à main	Sem 1	223	148	125	48	43	35	33	22	13	17	18	11
	Sem 2	203	166	96	63	65	45	30	25	15	17	13	19
Total		426	314	221	111	108	80	63	47	28	34	31	30
Vol à l'arraché	Sem 1	500	362	243	157	156	191	245	192	136	103	172	219
	Sem 2	555	349	208	188	196	225	196	210	131	182	178	194
Total		1.055	711	451	345	352	416	441	402	267	285	350	413



FC Vol autre

		2000	2013	2014	2015	2016	2017	2018	2019	2020	2021	2022	2023
Vol à la tire	Sem 1	976	2.227	1.799	1.237	1.142	959	1.043	901	586	316	588	634
	Sem 2	1.399	2.006	1.645	1.276	1.019	1.040	1.032	1.170	394	491	641	617
	Total	2.375	4.233	3.444	2.513	2.161	1.999	2.075	2.071	980	807	1.229	1.251
Vol à l'étalage	Sem 1	983	1.578	1.368	1.209	1.295	1.233	1.249	1.335	1.025	1.074	1.255	1.651
	Sem 2	935	1.437	1.340	1.188	1.313	1.138	1.182	1.296	897	977	1.579	1.609
	Total	1.918	3.015	2.708	2.397	2.608	2.371	2.431	2.631	1.922	2.051	2.834	3.260
Vol par ruse	Sem 1	219	646	355	250	202	230	219	146	122	94	108	115
	Sem 2	199	504	249	230	185	229	188	171	103	108	112	105
	Total	418	1.150	604	480	387	459	407	317	225	202	220	220
Vol de métaux	Sem 1	15	117	77	58	37	30	23	20	18	15	28	46
	Sem 2	26	74	56	33	33	35	35	22	16	30	37	46
	Total	41	191	133	91	70	65	58	42	34	45	65	92
Vol sur les chantiers	Sem 1	70	138	128	103	92	87	113	79	75	77	100	102
	Sem 2	82	101	98	80	91	69	84	101	56	108	89	88
	Total	152	239	226	183	183	156	197	180	131	185	189	190
Home-invasion	Sem 1		3	8	6	4	3	3	11	8	2	5	8
	Sem 2		5	8	4	5	8	8	4	4	7	7	7
	Total		8	16	10	9	11	11	15	12	9	12	15
Vol d'animaux	Sem 1	10	11	7	8	10	9	8	8	3	9	5	9
	Sem 2	13	9	13	11	8	12	10	3	11	7	10	9
	Total	23	20	20	19	18	21	18	11	14	16	15	18
Vol de cargaison	Sem 1		11	28	14	15	4	9	9	5	9	5	6
	Sem 2	1	17	20	15	7	10	7	10	6	4	6	6
	Total	1	28	48	29	22	14	16	19	11	13	11	12



Criminalité ICT

		2000	2013	2014	2015	2016	2017	2018	2019	2020	2021	2022	2023
Fraude de cartes de paiements	Sem 1	41	357	301	315	412	360	379	520	313	223	442	520
	Sem 2	30	379	208	310	358	569	405	530	274	383	566	511
Total		71	736	509	625	770	929	784	1.050	587	606	1.008	1.031
Phishing	Sem 1		14	16	7	14	20	42	68	163	21	26	97
	Sem 2		12	18	12	11	20	60	104	57	33	25	76
Total			26	34	19	25	40	102	172	220	54	51	173
Ransomware	Sem 1						2	3	3	3	6	4	1
	Sem 2						5	1	4	4	5	1	3
Total							7	4	7	7	11	5	4
Shouldersurfing	Sem 1		28	17	44	29	28	79	29	28	5	5	34
	Sem 2		17	12	34	35	88	64	50	15	12	7	5
Total			45	29	78	64	116	143	79	43	17	12	39
Skimming	Sem 1		40	30	24	27	11	9	24	16	13	8	5
	Sem 2		40	11	33	22	14	7	17	16	4	2	4
Total			80	41	57	49	25	16	41	32	17	10	9



FC Autre

		2000	2013	2014	2015	2016	2017	2018	2019	2020	2021	2022	2023
Violence contre les métiers d'intérêt général	Sem 1	47	124	88	112	117	120	116	116	113	130	145	119
	Sem 2	58	122	113	108	107	140	104	111	99	134	120	114
	Total	105	246	201	220	224	260	220	227	212	264	265	233
Viol collectif	Sem 1	9	9	9	4	10	8	13	10	9	6	12	4
	Sem 2	12	6	11	3	11	8	13	22	15	12	11	8
	Total	21	15	20	7	21	16	26	32	24	18	23	12
Graffiti	Sem 1	2	178	145	120	122	163	62	138	70	114	89	193
	Sem 2	3	122	116	107	72	114	77	84	54	123	87	113
	Total	5	300	261	227	194	277	139	222	124	237	176	306
Dégradation de voiture	Sem 1	24	1.442	1.403	1.283	1.228	1.203	1.115	1.137	865	843	1.069	898
	Sem 2	215	1.455	1.294	1.155	1.076	1.093	1.114	1.214	797	1.031	911	879
	Total	239	2.897	2.697	2.438	2.304	2.296	2.229	2.351	1.662	1.874	1.980	1.777
Rixe au couteau	Sem 1	10	37	32	23	39	23	40	45	41	44	43	31
	Sem 2	5	32	35	41	46	35	41	31	37	38	33	24
	Total	15	69	67	64	85	58	81	76	78	82	76	55



PH Violence intrafamiliale (VIF)

		2000	2013	2014	2015	2016	2017	2018	2019	2020	2021	2022	2023
VIF: physique, dans le couple	Sem 1	219	744	784	710	848	745	742	829	898	705	818	723
	Sem 2	189	787	749	772	801	783	793	863	787	726	838	668
Total		408	1.531	1.533	1.482	1.649	1.528	1.535	1.692	1.685	1.431	1.656	1.391
VIF: physique, envers des descendants	Sem 1	19	124	111	115	127	128	128	143	184	178	151	166
	Sem 2	17	133	92	129	119	119	117	151	160	163	136	130
Total		36	257	203	244	246	247	245	294	344	341	287	296
VIF: physique, envers d'autres membres	Sem 1	146	135	119	134	152	127	157	207	235	176	168	193
	Sem 2	162	146	103	133	122	137	153	202	226	186	167	160
Total		308	281	222	267	274	264	310	409	461	362	335	353
VIF: sexuelle, dans le couple	Sem 1		4	4	6	6	6	3	5	5	4	5	5
	Sem 2	1	3	1	3	5	2	3	7	3	10	3	2
Total		1	7	5	9	11	8	6	12	8	14	8	7
VIF: sexuelle, envers des descendants	Sem 1	16	14	9	12	14	19	7	18	16	10	15	
	Sem 2	21	18	15	5	8	11	12	18	16	13		
Total		37	32	24	17	22	30	19	36	32	23	15	
VIF: sexuelle, envers d'autres membres	Sem 1	1	3	1	1	1	2	2	3	2		1	2
	Sem 2		3	1	3	2		2	1	4	2	1	
Total		1	6	2	4	3	2	4	4	6	2	2	2
VIF: psychique, dans le couple	Sem 1	129	353	355	241	344	350	273	282	350	284	338	285
	Sem 2	233	362	389	374	356	316	282	326	344	347	377	315
Total		362	715	744	615	700	666	555	608	694	631	715	600
VIF: psychique, envers des descendants	Sem 1		9	11	9	13	29	26	33	36	39	39	36
	Sem 2		7	11	24	28	27	30	37	39	45	26	34
Total			16	22	33	41	56	56	70	75	84	65	70



PH Violence intrafamiliale (VIF)

		2000	2013	2014	2015	2016	2017	2018	2019	2020	2021	2022	2023
VIF: psychique, envers d'autres membres	Sem 1	1	30	28	17	22	23	38	31	40	39	25	17
	Sem 2	1	24	16	22	37	27	22	38	37	21	21	21
Total		2	54	44	39	59	50	60	69	77	60	46	38
VIF: économique, dans le couple	Sem 1	3	49	55	32	41	45	32	47	45	31	44	48
	Sem 2	3	46	47	43	51	43	36	47	39	30	44	30
Total		6	95	102	75	92	88	68	94	84	61	88	78
VIF: économique, envers des descendants	Sem 1	15	5	1	5	2	10	7	9	5	9	6	14
	Sem 2	11	3	5	5	6	3	6	4	6	7	4	9
Total		26	8	6	10	8	13	13	13	11	16	10	23
VIF: économique, envers d'autres membres	Sem 1	99	47	58	45	36	33	47	34	48	39	48	54
	Sem 2	104	69	47	58	42	36	46	48	49	44	62	54
Total		203	116	105	103	78	69	93	82	97	83	110	108



PH Hormones et dopage

		2000	2013	2014	2015	2016	2017	2018	2019	2020	2021	2022	2023
Dopage humain	Sem 1	4	15	21	26	22	22	12	26	12	16	10	8
	Sem 2	3	20	16	20	18	14	15	12	11	6	12	2
Total		7	35	37	46	40	36	27	38	23	22	22	10
Engraissement illégal	Sem 1		6	3	3	5	6	4	5	3	2	12	5
	Sem 2	1	5	4	2	2		4	7	5	3	1	3
Total		1	11	7	5	7	6	8	12	8	5	13	8



PH Drogues

		2000	2013	2014	2015	2016	2017	2018	2019	2020	2021	2022	2023
Vente de cocaïne	Sem 1	20	81	120	114	139	133	155	125	133	168	176	219
	Sem 2	8	106	103	129	133	135	132	125	145	168	181	213
Total		28	187	223	243	272	268	287	250	278	336	357	432
Import-export de cocaïne	Sem 1	4	22	21	21	21	15	30	28	32	37	21	20
	Sem 2	6	19	23	21	14	18	25	23	28	12	27	31
Total		10	41	44	42	35	33	55	51	60	49	48	51
Production de drogues synthétiques	Sem 1		1	2	3	1	1	2	1	1		1	
	Sem 2		2	2	4		2	3	1		2	1	
Total			3	4	7	1	3	5	2	1	2	2	
Import-export de drogues synthétiques	Sem 1	1	2	7	25	12	11	7	10	5	2	7	11
	Sem 2	7	1	19	16	5	7	11	14	8	3	7	9
Total		8	3	26	41	17	18	18	24	13	5	14	20
Vente de drogues synthétiques	Sem 1	7	42	57	42	43	42	46	66	67	62	66	64
	Sem 2	6	46	53	62	46	51	50	43	61	63	60	43
Total		13	88	110	104	89	93	96	109	128	125	126	107
Production de cannabis (culture)	Sem 1	1	10	15	20	33	20	20	19	22	12	6	10
	Sem 2		22	14	28	18	18	16	16	18	15	14	9
Total		1	32	29	48	51	38	36	35	40	27	20	19
Import-export de cannabis en grande quantité	Sem 1		6	7	4	3	3	6	4		8	2	2
	Sem 2		5	10	5	8	4	3	2	3	3	3	2
Total			11	17	9	11	7	9	6	3	11	5	4
Vente de cannabis en grande quantité	Sem 1			5	5	7	5	3	3	6	12	5	8
	Sem 2		3	5	5	10	10	3	6	4	9	10	8
Total			3	10	10	17	15	6	9	10	21	15	16



PH Drogues

		2000	2013	2014	2015	2016	2017	2018	2019	2020	2021	2022	2023
Import-export d'héroïne	Sem 1	2	4	3	3	3	3	2	3	3	3	3	3
	Sem 2	1	4	2	5		5	4	3	4			4
	Total	3	8	5	8	3	8	6	6	7	3	3	7
Vente-traffic d'héroïne	Sem 1	11	44	69	45	33	32	19	19	22	37	26	24
	Sem 2	6	70	48	42	26	27	24	27	25	25	17	13
	Total	17	114	117	87	59	59	43	46	47	62	43	37



PH Trafic d'armes

		2000	2013	2014	2015	2016	2017	2018	2019	2020	2021	2022	2023
Commerce et production d'arme à feu et mun.	Sem 1	3	2	1	3		6	3	1	5	5	7	6
	Sem 2	2	3	2	2	2	4	5	3	6	9	6	2
Total		5	5	3	5	2	10	8	4	11	14	13	8
Commerce et production d'arme non à feu	Sem 1		1	2	2		1	1	1	2	2		2
	Sem 2		1	2	3	3	1	2	1		1		1
Total			2	4	5	3	2	3	2	2	3		3



PH Traite des êtres humains

		2000	2013	2014	2015	2016	2017	2018	2019	2020	2021	2022	2023
TEH - exploitation économique	Sem 1	21	3	3	4	4	4	5	2	2	7	3	8
	Sem 2	8	2	5	3	6	1	2	4	1	6	16	4
Total		29	5	8	7	10	5	7	6	3	13	19	12
TEH - exploitation sexuelle	Sem 1	34	24	26	25	33	44	44	48	42	17	14	34
	Sem 2	35	18	22	28	36	35	40	35	37	23	27	23
Total		69	42	48	53	69	79	84	83	79	40	41	57



PH Violence dans l'espace public

		2000	2013	2014	2015	2016	2017	2018	2019	2020	2021	2022	2023
Violence physique (transport public)	Sem 1	55	103	51	79	70	81	80	64	65	73	103	84
	Sem 2	53	75	68	67	74	86	81	74	69	92	95	93
Total		108	178	119	146	144	167	161	138	134	165	198	177
Violence physique (voie publique)	Sem 1	669	1.063	1.021	955	1.040	1.080	1.135	1.195	1.111	1.057	1.316	1.197
	Sem 2	654	1.194	1.189	1.076	1.110	1.176	1.240	1.305	1.095	1.261	1.276	1.237
Total		1.323	2.257	2.210	2.031	2.150	2.256	2.375	2.500	2.206	2.318	2.592	2.434
Violence physique (autre endroit public)	Sem 1	32	78	83	77	76	83	77	65	92	121	91	114
	Sem 2	42	90	81	64	66	86	93	69	92	101	91	83
Total		74	168	164	141	142	169	170	134	184	222	182	197
Violence physique (endroit accessible au public)	Sem 1	408	459	445	395	435	396	397	397	291	184	392	421
	Sem 2	353	427	376	376	414	437	460	493	250	380	421	372
Total		761	886	821	771	849	833	857	890	541	564	813	793
Violence sexuelle (transport public)	Sem 1	7	14	16	15	22	22	24	19	10	26	31	29
	Sem 2	5	11	18	10	23	21	21	18	12	11	34	24
Total		12	25	34	25	45	43	45	37	22	37	65	53
Violence sexuelle (voie publique)	Sem 1	53	53	58	39	71	56	64	64	60	64	77	77
	Sem 2	44	53	68	58	73	47	69	88	65	78	86	74
Total		97	106	126	97	144	103	133	152	125	142	163	151
Violence sexuelle (autre endroit public)	Sem 1	18	24	27	29	26	18	19	35	19	29	20	23
	Sem 2	21	29	26	17	15	22	28	30	31	28	24	19
Total		39	53	53	46	41	40	47	65	50	57	44	42
Violence sexuelle (endroit accessible au public)	Sem 1	20	34	18	34	46	43	47	56	52	39	75	63
	Sem 2	25	37	35	29	30	36	42	56	40	57	64	52
Total		45	71	53	63	76	79	89	112	92	96	139	115



PH Violence dans l'espace public

		2000	2013	2014	2015	2016	2017	2018	2019	2020	2021	2022	2023
Violence psychique (transport public)	Sem 1	22	48	30	31	46	45	25	33	38	45	38	44
	Sem 2	34	41	46	30	46	47	32	38	36	30	49	41
	Total	56	89	76	61	92	92	57	71	74	75	87	85
Violence psychique (voie publique)	Sem 1	281	419	460	357	414	440	464	460	523	462	451	460
	Sem 2	269	446	443	421	439	431	517	522	557	481	483	481
	Total	550	865	903	778	853	871	981	982	1.080	943	934	941
Violence psychique (autre endroit public)	Sem 1	47	106	105	72	62	71	66	54	61	55	58	50
	Sem 2	37	69	82	68	76	61	55	51	62	50	40	54
	Total	84	175	187	140	138	132	121	105	123	105	98	104
Violence psychique (endroit accessible au public)	Sem 1	199	199	186	208	204	178	215	231	162	149	199	175
	Sem 2	215	180	170	219	197	211	236	194	146	160	181	174
	Total	414	379	356	427	401	389	451	425	308	309	380	349
Vol à main armée (transport public)	Sem 1	10	8	4	4	2	3		3	5	1	2	2
	Sem 2	12	5	6	3	4	1	2	1	1	4	3	3
	Total	22	13	10	7	6	4	2	4	6	5	5	5
Vol à main armée (voie publique)	Sem 1	168	106	100	73	47	66	40	36	43	35	36	33
	Sem 2	201	95	100	72	58	52	52	56	31	53	39	44
	Total	369	201	200	145	105	118	92	92	74	88	75	77
Vol à main armée (autre endroit public)	Sem 1	10	7	8	5	5	12	3	5	11	5	4	8
	Sem 2	9	6	11	9	6	10	2	12	5	4	5	5
	Total	19	13	19	14	11	22	5	17	16	9	9	13
Vol à main armée (endroit accessible au public)	Sem 1	84	74	55	74	49	55	33	36	16	30	31	19
	Sem 2	101	100	65	50	55	47	42	29	25	24	19	16
	Total	185	174	120	124	104	102	75	65	41	54	50	35



PH Violence dans l'espace public

		2000	2013	2014	2015	2016	2017	2018	2019	2020	2021	2022	2023
Vol avec violence sans arme (transport public)	Sem 1	47	35	31	21	17	14	16	18	8	5	19	23
	Sem 2	44	39	18	18	23	14	17	16	9	12	9	16
Total		91	74	49	39	40	28	33	34	17	17	28	39
Vol avec violence sans arme (voie publique)	Sem 1	813	558	514	336	367	328	280	262	146	143	199	226
	Sem 2	679	622	450	387	362	333	270	253	147	225	207	225
Total		1.492	1.180	964	723	729	661	550	515	293	368	406	451
Vol avec violence sans arme (autre endroit public)	Sem 1	34	29	33	31	22	16	20	18	12	18	10	20
	Sem 2	38	39	39	27	26	24	25	19	19	10	21	22
Total		72	68	72	58	48	40	45	37	31	28	31	42
Vol avec violence sans arme (endr. acces. au pub.)	Sem 1	200	149	129	113	139	121	84	86	80	44	95	90
	Sem 2	185	157	147	144	147	118	101	113	56	80	116	91
Total		385	306	276	257	286	239	185	199	136	124	211	181



PH Autre

		2000	2013	2014	2015	2016	2017	2018	2019	2020	2021	2022	2023
Faux policiers	Sem 1	1	8		5	5	5	4	5	8	2	9	7
	Sem 2	1	11	2	3	2	6	8	3	3	9	7	
	Total	2	19	2	8	7	11	12	8	11	11	16	7
Terrorisme, extrémisme et radicalisme	Sem 1		14	23	24	27	37	20	29	12	8	10	21
	Sem 2		12	24	43	34	24	15	21	12	12	10	28
	Total		26	47	67	61	61	35	50	24	20	20	49
Cyberharcèlement	Sem 1	19	133	227	222	298	228	152	144	132	150	110	140
	Sem 2	27	184	179	257	243	153	117	127	136	107	101	138
	Total	46	317	406	479	541	381	269	271	268	257	211	278
Fraude à l'identité	Sem 1	145	233	260	289	386	327	352	324	274	334	462	313
	Sem 2	113	216	263	331	362	338	321	329	349	387	420	235
	Total	258	449	523	620	748	665	673	653	623	721	882	548



ANTWERPEN

2022

FC Vol moyen de transport

	Jan	Fév	Mar	Avr	Mai	Juin	Juil	Août	Sep	Oct	Nov	Déc	Total
Vol de voiture	19	16	16	18	17	31	14	18	14	16	20	16	215
Vol de moto			7	8	6	3	2	3	4	2	5	1	41
Carjacking	1	1			2			1	1	3		1	10
Homejacking				1							1		2
Vol dans les garages		1	1			1							3
Vol de vélomoteur	24	18	34	52	49	33	23	34	21	54	31	14	387
Vol de vélo	216	197	269	300	397	358	380	387	469	466	434	295	4.168

FC Cambriolage

	Jan	Fév	Mar	Avr	Mai	Juin	Juil	Août	Sep	Oct	Nov	Déc	Total
Cambriolage dans habitation	168	186	160	177	155	118	139	167	122	161	161	181	1.895
Cambriolage ds entreprise ou commerce	52	39	50	36	45	51	31	25	43	38	54	42	506
Cambriolage ds service public ou bâtiment administ	20	11	16	10	9	9	13	10	10	12	16	11	147
Cambriolage dans bâtiment (total)	240	236	226	223	207	178	183	202	175	211	231	234	2.546



FC Vol autre

	Jan	Fév	Mar	Avr	Mai	Juin	Juil	Août	Sep	Oct	Nov	Déc	Total
Vol à main armée	10	14	17	20	15	10	9	11	8	20	20	16	170
Vol avec violence sans arme	70	75	94	71	80	79	78	140	106	167	80	86	1.126
Vol dans ou sur un véhicule	149	174	217	152	178	167	148	204	210	198	180	144	2.121
Vol d'armes et explosifs	2	1	3	1	5	1	3		2	1	2	4	25
Steaming					1							1	2
Arrachage de sac à main	2		5	1	4	6	2	4	1	5	1		31
Vol à l'arraché	22	18	35	27	35	35	36	37	25	33	30	17	350
Vol à la tire	75	97	126	87	99	104	93	87	89	127	125	120	1.229
Vol à l'étalage	194	178	212	234	213	224	195	220	248	313	304	299	2.834
Vol par ruse	17	20	20	11	17	23	21	21	16	25	15	14	220
Vol de métaux	10	1	4	3	3	7	8	4	7	3	9	6	65
Vol sur les chantiers	22	21	16	7	16	18	10	16	9	17	21	16	189
Home-invasion	1		1	2	1		2	2			2	1	12
Vol d'animaux		1	1		2	1		3	1	3	1	2	15
Vol de cargaison	2	2				1				2	1	3	11

Criminalité ICT

	Jan	Fév	Mar	Avr	Mai	Juin	Juil	Août	Sep	Oct	Nov	Déc	Total
Fraude de cartes de paiements	62	64	67	91	93	65	100	85	82	101	123	75	1.008
Phishing	5	3	7	5	3	3	4	1	1	6	6	7	51
Ransomware		3				1						1	5
Shouldersurfing			1		1	3	1	2		1	2	1	12
Skimming	2	4			1	1	1				1		10



FC Autre

	Jan	Fév	Mar	Avr	Mai	Juin	Juil	Août	Sep	Oct	Nov	Déc	Total
Violence contre les métiers d'intérêt général	28	20	18	23	27	29	22	20	15	30	14	19	265
Viol collectif	1	1	4	1	3	2	2	4	1	1		3	23
Graffiti	13	30	12	15	12	7	8	5	19	12	31	12	176
Dégradation de voiture	174	150	172	168	222	183	130	167	125	155	184	150	1.980
Rixe au couteau	5	5	12	10	7	4	6	9	5	7	2	4	76

PH Violence intrafamiliale (VIF)

	Jan	Fév	Mar	Avr	Mai	Juin	Juil	Août	Sep	Oct	Nov	Déc	Total
VIF: physique, dans le couple	125	106	129	153	152	153	162	128	123	140	130	155	1.656
VIF: physique, envers des descendants	23	21	23	25	38	21	32	22	22	21	21	18	287
VIF: physique, envers d'autres membres	25	25	31	35	28	24	35	26	23	23	30	30	335

VIF: sexuelle, dans le couple	4	1							1		1	1	8
VIF: sexuelle, envers des descendants	3	4	3	2	3								15
VIF: sexuelle, envers d'autres membres			1					1					2

VIF: psychique, dans le couple	77	40	54	56	62	49	58	70	56	46	84	63	715
VIF: psychique, envers des descendants	8	4	7	7	3	10	7	2	2	6	6	3	65
VIF: psychique, envers d'autres membres	7	2	5	5	3	3	5	7	2	4	2	1	46

VIF: économique, dans le couple	9	4	11	6	9	5	6	14	3	5	11	5	88
VIF: économique, envers des descendants	2	1	1	1		1	1	1		1	1		10
VIF: économique, envers d'autres membres	7	7	8	6	11	9	9	16	5	14	7	11	110

PH Hormones et dopage

	Jan	Fév	Mar	Avr	Juin	Juil	Août	Sep	Oct	Nov	Déc	Total
Dopage humain	2	1	2	1	4	2	3	2	3	1	1	22
Engraissement illégal	7	1		2	2	1						13



PH Drogues

	Jan	Fév	Mar	Avr	Mai	Juin	Juil	Août	Sep	Oct	Nov	Déc	Total
Vente de cocaïne	38	30	27	28	27	26	26	19	34	45	33	24	357
Import-export de cocaïne	4	3	3	4	2	5	3	8	3	7	2	4	48
Production de drogues synthétiques	1							1					2
Import-export de drogues synthétiques				3	2	2	1		3	1	1	1	14
Vente de drogues synthétiques	11	13	15	6	13	8	5	6	12	18	11	8	126
Production de cannabis (culture)	1	1		2	1	1	4	3	3	1	1	2	20
Import-export de cannabis en grande quantité				1		1		1	1	1			5
Vente de cannabis en grande quantité	2			2	1		1	2	4	2	1		15
Import-export d'héroïne		1		2									3
Vente-traffic d'héroïne	8	5	4	2	2	5			5	4	2	6	43

PH Trafic d'armes

	Fév	Mar	Mai	Juin	Juil	Août	Sep	Oct	Déc	Total
Commerce et production d'arme à feu et mun.	2	2	2	1	1	1	1	2	1	13

PH Traite des êtres humains

	Jan	Fév	Mar	Avr	Mai	Juin	Juil	Août	Sep	Oct	Nov	Déc	Total
TEH - exploitation économique	1				2		7	3	3	1		2	19
TEH - exploitation sexuelle	3	3	1	2	3	2	4	3	4	5	5	6	41



PH Violence dans l'espace public

	Jan	Fév	Mar	Avr	Mai	Juin	Juil	Août	Sep	Oct	Nov	Déc	Total
Violence physique (transport public)	20	18	14	17	22	12	18	8	20	20	16	13	198
Violence physique (voie publique)	195	176	220	218	250	257	236	216	192	250	175	207	2.592
Violence physique (autre endroit public)	15	11	15	8	21	21	23	21	11	16	10	10	182
Violence physique (endroit accessible au public)	51	54	71	66	81	69	73	52	63	91	73	69	813
Violence sexuelle (transport public)	5	9	6		4	7	4	5	9	6	6	4	65
Violence sexuelle (voie publique)	15	8	17	13	10	14	17	14	16	12	18	9	163
Violence sexuelle (autre endroit public)			4	4	7	5	4	7	4	5	2	2	44
Violence sexuelle (endroit accessible au public)	18	19	7	6	12	13	17	10	8	16	6	7	139
Violence psychique (transport public)	5	9	7	4	7	6	2	10	9	6	10	12	87
Violence psychique (voie publique)	66	53	90	63	78	101	84	83	92	88	75	61	934
Violence psychique (autre endroit public)	13	8	7	6	12	12	11	4	6	6	6	7	98
Violence psychique (endroit accessible au public)	26	28	38	41	29	37	20	17	24	50	36	34	380
Vol à main armée (transport public)				1	1			1		1	1		5
Vol à main armée (voie publique)	6	5	6	8	9	2	5	5	3	9	10	7	75
Vol à main armée (autre endroit public)		1	1		1	1			1	2	1	1	9
Vol à main armée (endroit accessible au public)	2	5	6	9	3	6	1	2		6	4	6	50
Vol avec violence sans arme (transport public)	1	5	3	1	5	4	1	1	3	1	2	1	28
Vol avec violence sans arme (voie publique)	28	26	42	35	34	34	31	46	41	29	33	27	406
Vol avec violence sans arme (autre endroit public)	2		1	2	3	2	2	3	6	3	6	1	31
Vol avec violence sans arme (endr. acces. au pub.)	19	18	20	15	14	9	13	21	17	30	17	18	211

PH Autre

	Jan	Fév	Mar	Avr	Mai	Juin	Juil	Août	Sep	Oct	Nov	Déc	Total
Faux policiers	2			1	3	3	2	1	1	2		1	16
Terrorisme, extrémisme et radicalisme	3	2	1	1	1	2	1	2	3	3		1	20
Cyberharcèlement	20	14	22	17	18	19	17	21	18	17	15	13	211
Fraude à l'identité	89	69	68	70	96	70	64	77	58	76	73	72	882



2023

FC Vol moyen de transport

	Jan	Fév	Mar	Avr	Mai	Juin	Juil	Août	Sep	Oct	Nov	Déc	Total
Vol de voiture	17	17	16	18	17	20	10	17	25	16	30	10	213
Vol de moto	1	2	2	3	3	2	3	5	4	4	2		31
Carjacking	1				1	1					2		5
Homejacking			2						1				3
Vol dans les garages			1										1
Vol de vélomoteur	30	25	22	57	32	41	40	29	23	35	23	14	371
Vol de vélo	331	381	403	355	471	425	443	429	453	471	214	101	4.477

FC Cambriolage

	Jan	Fév	Mar	Avr	Mai	Juin	Juil	Août	Sep	Oct	Nov	Déc	Total
Cambriolage dans habitation	185	156	128	121	145	113	138	137	90	142	153	139	1.647
Cambriolage ds entreprise ou commerce	36	54	45	36	53	36	47	43	32	31	51	43	507
Cambriolage ds service public ou bâtiment administ	11	16	10	10	12	8	15	10	15	8	6	5	126
Vol au bélier			1										1
Cambriolage dans bâtiment (total)	232	226	183	167	210	157	200	190	137	181	210	187	2.280



FC Vol autre

	Jan	Fév	Mar	Avr	Mai	Juin	Juil	Août	Sep	Oct	Nov	Déc	Total
Vol à main armée	15	13	18	14	9	11	8	14	15	20	15	12	164
Vol avec violence sans arme	84	72	67	84	88	99	90	98	95	74	68	90	1.009
Vol dans ou sur un véhicule	207	159	204	150	156	190	218	165	146	169	129	60	1.953
Sacjacking dans une voiture								1					1
Vol d'armes et explosifs	3	3	1	4		5	1		4	2	5	2	30
Steaming								1		1			2
Arrachage de sac à main	2	2	2		3	2	2	1	3	2	4	7	30
Vol à l'arraché	32	26	30	36	41	54	29	40	36	25	29	35	413
Vol à la tire	95	85	87	119	140	108	136	94	120	103	93	71	1.251
Vol à l'étalage	273	301	344	238	251	244	246	282	267	346	244	224	3.260
Vol par ruse	17	10	18	19	18	33	29	13	11	21	19	12	220
Vol de métaux	11	8	4	6	10	7	10	12	5	7	7	5	92
Vol sur les chantiers	15	13	14	15	18	27	19	24	15	8	12	10	190
Home-invasion	1	2	1	1		3		1	1	1	3	1	15
Vol d'animaux		1		2	4	2	1	2		4	2		18
Vol de cargaison	1	1	2	1		1	1	1	3			1	12

Criminalité ICT

	Jan	Fév	Mar	Avr	Mai	Juin	Juil	Août	Sep	Oct	Nov	Déc	Total
Fraude de cartes de paiements	113	78	106	110	50	63	140	92	52	70	103	54	1.031
Phishing	24	17	16	20	8	12	15	14	15	18	8	6	173
Ransomware				1				1				2	4
Shouldersurfing	7	16	7	4				1	3	1			39
Skimming	1			1	1	2	1	1	1		1		9



FC Autre

	Jan	Fév	Mar	Avr	Mai	Juin	Juil	Août	Sep	Oct	Nov	Déc	Total
Violence contre les métiers d'intérêt général	21	17	16	20	21	24	23	16	19	23	21	12	233
Viol collectif	2	1				1	2	2	1		1	2	12
Graffiti	14	21	24	44	70	20	17	18	17	19	23	19	306
Dégradation de voiture	170	125	136	141	161	165	140	126	134	188	132	159	1.777
Rixe au couteau	7	7	2	4	6	5	4	4	6	4	3	3	55

PH Violence intrafamiliale (VIF)

	Jan	Fév	Mar	Avr	Mai	Juin	Juil	Août	Sep	Oct	Nov	Déc	Total
VIF: physique, dans le couple	132	110	96	121	142	122	122	143	100	105	96	102	1.391
VIF: physique, envers des descendants	28	22	19	31	32	34	24	22	24	17	18	25	296
VIF: physique, envers d'autres membres	33	27	27	41	26	39	25	30	37	27	23	18	353
VIF: sexuelle, dans le couple		1	1	1	2				1		1		7
VIF: sexuelle, envers d'autres membres		1			1								2
VIF: psychique, dans le couple	68	49	46	42	42	38	56	45	59	52	49	54	600
VIF: psychique, envers des descendants	8	6	2	5	8	7	12	7	7	4	1	3	70
VIF: psychique, envers d'autres membres	2	7	2	1	3	2	1	5	6	5		4	38
VIF: économique, dans le couple	10	8	6	4	8	12	8	5	4	2	6	5	78
VIF: économique, envers des descendants	5	3	1	1	1	3	2	3	1	1	1	1	23
VIF: économique, envers d'autres membres	6	15	9	8	8	8	12	9	6	11	11	5	108

PH Hormones et dopage

	Jan	Fév	Mar	Avr	Mai	Juin	Juil	Août	Sep	Oct	Total
Dopage humain	1	1		3	1	2	1			1	10
Engraissement illégal			2	1	2			1	2		8



PH Drogues

	Jan	Fév	Mar	Avr	Mai	Juin	Juil	Août	Sep	Oct	Nov	Déc	Total
Vente de cocaïne	50	32	33	44	26	34	33	39	39	36	39	27	432
Import-export de cocaïne		2	5	7	1	5	3	4	6	8	4	6	51
Import-export de drogues synthétiques	3	1	2	2		3		1		4	3	1	20
Vente de drogues synthétiques	12	11	9	12	12	8	3	3	10	5	15	7	107
Production de cannabis (culture)	1	1	2	3	1	2	1	1		5		2	19
Import-export de cannabis en grande quantité				2						2			4
Vente de cannabis en grande quantité	1	2	1	3		1		1	3	2	2		16
Import-export d'héroïne		1	2				2				1	1	7
Vente-traffic d'héroïne	5	5	4	3	2	5	4	2	1	2	3	1	37

PH Trafic d'armes

	Fév	Mar	Avr	Mai	Juin	Oct	Nov	Total
Commerce et production d'arme à feu et mun.	2		2	1	1		2	8
Commerce et production d'arme non à feu	1	1				1		3

PH Traite des êtres humains

	Jan	Fév	Mar	Avr	Mai	Juin	Juil	Août	Sep	Oct	Nov	Déc	Total
TEH - exploitation économique	3		2		3		2				1	1	12
TEH - exploitation sexuelle	7	5	11	7	2	2	5	1	3	4	8	2	57



PH Violence dans l'espace public

	Jan	Fév	Mar	Avr	Mai	Juin	Juil	Août	Sep	Oct	Nov	Déc	Total
Violence physique (transport public)	10	19	9	9	23	14	12	18	24	13	14	12	177
Violence physique (voie publique)	168	160	170	200	228	271	199	239	251	245	148	155	2.434
Violence physique (autre endroit public)	10	7	14	20	29	34	18	22	20	9	8	6	197
Violence physique (endroit accessible au public)	77	70	64	53	77	80	72	47	72	74	61	46	793
Violence sexuelle (transport public)	4	1	7	5	6	6	6	2	6	4	4	2	53
Violence sexuelle (voie publique)	10	10	17	10	9	21	12	20	19	10	6	7	151
Violence sexuelle (autre endroit public)	1		6	4	6	6	5	4	4	2	1	3	42
Violence sexuelle (endroit accessible au public)	10	14	14	9	7	9	7	15	10	7	7	6	115
Violence psychique (transport public)	6	10	4	6	11	7	6	9	7	8	8	3	85
Violence psychique (voie publique)	74	75	77	75	75	84	75	91	94	92	70	59	941
Violence psychique (autre endroit public)	7	6	9	3	16	9	10	10	12	8	5	9	104
Violence psychique (endroit accessible au public)	27	38	29	22	31	28	25	22	40	35	27	25	349
Vol à main armée (transport public)	1				1		2			1			5
Vol à main armée (voie publique)	6	4	5	8	5	5	4	9	7	11	9	4	77
Vol à main armée (autre endroit public)	2	1	2		1	2		1	1	3			13
Vol à main armée (endroit accessible au public)	5	5	7	2			2	1	3	3	1	6	35
Vol avec violence sans arme (transport public)	4	1	5	2	3	8	1	3	2	6	2	2	39
Vol avec violence sans arme (voie publique)	32	26	30	47	38	53	38	41	43	29	26	48	451
Vol avec violence sans arme (autre endroit public)	5	3	2	5	4	1	5	5	7	2	3		42
Vol avec violence sans arme (endr. acces. au pub.)	11	22	12	13	18	14	12	18	16	20	13	12	181

PH Autre

	Jan	Fév	Mar	Avr	Mai	Juin	Juil	Août	Sep	Oct	Nov	Déc	Total
Faux policiers		1	1		3	2							7
Terrorisme, extrémisme et radicalisme	2	5	4	2	4	4	3	2	6	7	7	3	49
Cyberharcèlement	28	21	21	25	24	21	29	20	18	26	21	24	278
Fraude à l'identité	63	54	51	44	49	52	45	35	51	43	33	28	548

STATISTIQUES POLICIERES DE CRIMINALITE

LIEU DE PERPETRATION: ZONE DE POLICE

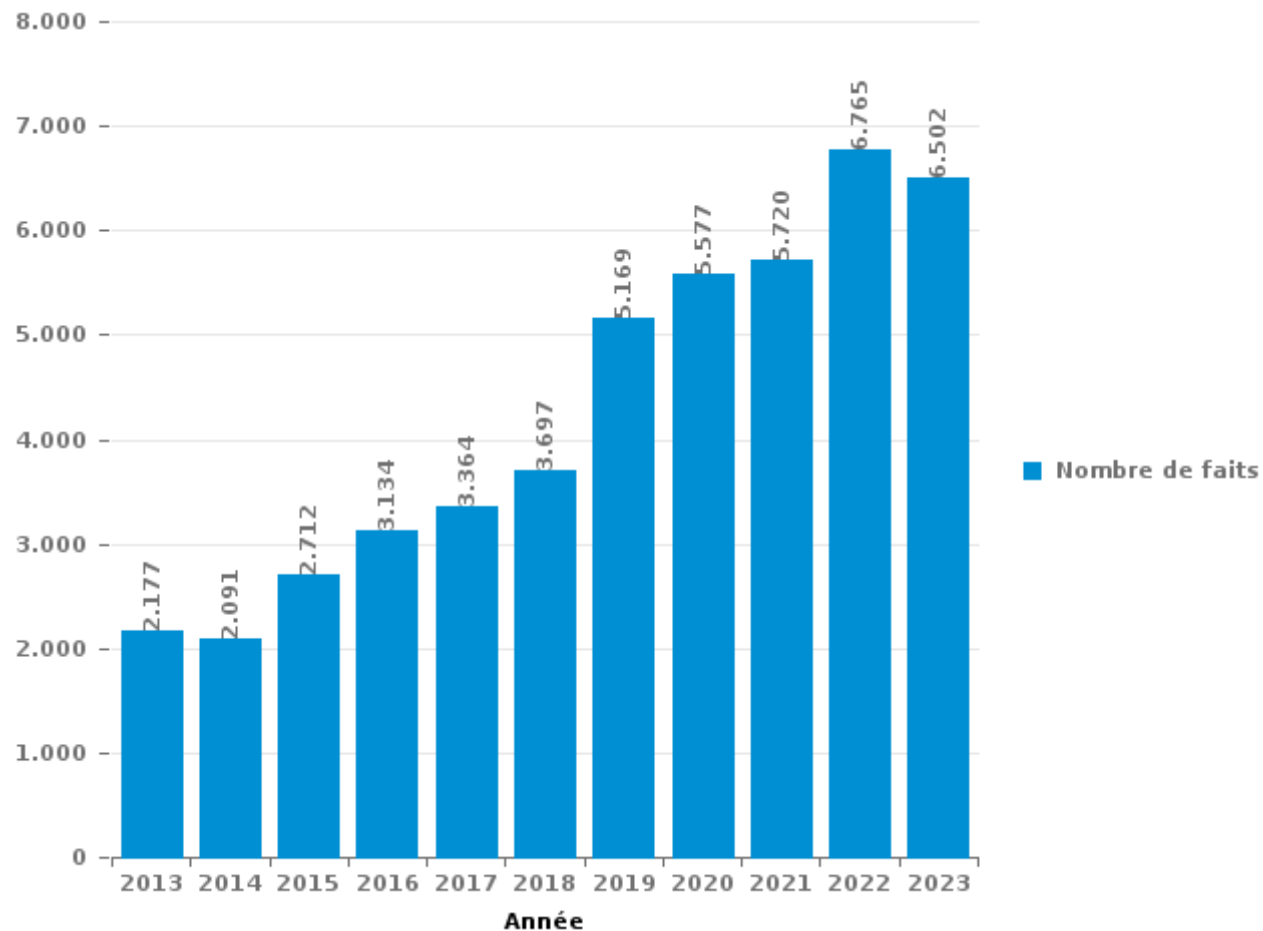
ANTWERPEN

PARTIE III : ICT



ANTWERPEN

Nombre total de délits avec un élément ICT/online, depuis 2013





Criminalité ICT/online au sens strict

Infractions (exhaustif)

	2013	2014	2015	2016	2017	2018	2019	2020	2021	2022	2023
Code pénal social: Infr. contre foi publique en droit pénal social: Faux en informatique	2	1		3	4	1	4	4	6	5	6
Criminalité informatique: Faux en informatique:	29	25	49	42	115	144	81	87	74	141	143
Criminalité informatique: Fraude informatique:	1.120	935	1.137	1.383	1.690	1.920	2.977	2.538	2.820	4.154	4.780
Criminalité informatique: Hacking:	126	114	147	202	303	295	339	357	301	311	257
Criminalité informatique: Sabotage:	41	9	11	6	9	26	16	21	26	8	11
Exercice illégal de l'autorité publique: Violation de communication par fonctionnaire:								1		1	1
Infr. contre autres valeurs morales et sentiments: Violation de communication par particulier:	6	5	2	10	5		4	8	7	4	1
Infr. contre l'autorité publique: Refus de coopération (informatique et télécom):	1	1			5	4	7	33	38	28	18
Total:	1.325	1.090	1.346	1.646	2.131	2.390	3.428	3.049	3.272	4.652	5.217

Figures criminelles (à considérer spécifiquement – ne pas additionner avec d'autres éléments – risque de double comptage!)

	2013	2014	2015	2016	2017	2018	2019	2020	2021	2022	2023
Fraude de cartes de paiements	736	509	625	770	929	784	1.050	587	606	1.008	1.031
Phishing	26	34	19	25	40	102	172	220	54	51	173
Ransomware					7	4	7	7	11	5	4
Shouldersurfing	45	29	78	64	116	143	79	43	17	12	39
Skimming	80	41	57	49	25	16	41	32	17	10	9



Criminalité ICT/online au sens large

Infractions (uniquement si code-fait existe)

	2013	2014	2015	2016	2017	2018	2019	2020	2021	2022	2023
Armes et explosifs: Autre: Vente par correspondance/internet d'arme à feu									1	1	1
Armes et explosifs: Autre: Vente par correspondance/internet d'autre arme											2
Fraude: Escroquerie: Fraude par internet	487	563	774	844	825	987	1.391	1.756	1.644	1.382	905
Infr. contre autres valeurs morales et sentiments: Cyberlokkig (leurre de mineur par ICT):			11	4	6	2	1	6	6	15	3
Infr. contre la Sécurité de l'Etat: Terrorisme: Diffuser un message qui incite au terrorisme			4	1	2	2	1	2	2	3	15
Infr. contre les moeurs: Grooming (contact par ICT avec mineur < 16 ans):			3	4	11	5	3	8	6	10	
Infr. contre les moeurs: Incitation à la débauche: Publicité par ICT pour débauche	1		5					3		1	
Infr. contre les moeurs: Pornographie enfantine: Accès pornographie enfantine via technologie				2	4	2	1	5	6	3	
Infr. contre les moeurs: Voyeurisme: Diffusion enregistrement nudité ou intimité				8	19	15	31	47	59	26	1
Total:	488	563	797	863	867	1.013	1.428	1.827	1.724	1.441	927

Figures criminelles (à considérer spécifiquement – ne pas additionner avec d'autres éléments – risque de double comptage!)

	2013	2014	2015	2016	2017	2018	2019	2020	2021	2022	2023
Cyberharcèlement	317	406	479	541	381	269	271	268	257	211	278

STATISTIQUES POLICIERES DE CRIMINALITE

LIEU DE PERPETRATION: ZONE DE POLICE

ANTWERPEN

PARTIE IV : DESTINATION LIEU



ANTWERPEN

Vol et extorsion

	2000	2013	2014	2015	2016	2017	2018	2019	2020	2021	2022	2023
Voie publique	17.798	14.550	12.508	10.526	9.216	8.309	7.619	8.928	5.606	5.891	7.189	7.793
Magasin	4.217	5.104	4.472	3.658	3.699	3.372	3.406	3.549	2.482	2.555	3.460	3.873
Habitation: appartement	2.905	2.789	2.947	2.597	1.861	1.926	1.979	1.932	1.427	1.277	1.334	1.219
Horeca	2.874	2.856	2.067	1.750	1.692	1.643	1.545	1.372	577	576	1.029	1.009
Inconnue	2.338	1.200	1.258	1.118	1.022	1.071	1.069	1.236	772	1.056	1.274	1.098
Habitation: maison	1.844	1.552	1.464	1.590	1.310	1.318	1.178	829	615	591	860	656
Parking	1.483	1.882	1.736	1.635	1.139	976	767	872	516	663	726	557
Habitation: non précisée	775	618	579	496	488	573	542	499	510	568	679	661
Emplacement de vélo	35	385	329	350	652	674	532	483	437	632	1.096	1.095
Station de bus / métro et gare de chemin de fer	537	843	514	417	293	482	393	387	236	218	374	417
Habitation: garage	407	401	409	392	317	367	320	431	422	474	487	449
Moyen de transport: train / tram / métro	483	881	787	430	337	337	322	325	158	124	220	294
Institution d'enseignement	798	542	422	422	383	387	281	285	223	240	301	249
Entreprise	1.097	485	420	393	316	280	308	217	178	152	217	203
Autre	270	443	461	337	324	279	257	330	247	349	405	410
Culture et loisirs	532	606	501	434	407	444	329	269	138	100	172	168
Infrastructure sportive	193	243	226	209	209	195	142	186	86	55	187	248
Chantier	134	243	224	180	180	152	194	177	129	184	189	191
Service public	250	203	191	169	166	199	150	187	114	131	132	130
Hôpital	251	192	243	201	241	228	145	114	51	68	70	74
Terrain	316	230	188	136	86	86	106	80	60	63	92	107
Service	174	226	153	146	108	119	134	110	65	94	82	76
Maison de repos	82	156	150	127	118	137	141	161	130	94	93	85
Habitation: dépendances	205	120	119	147	115	100	81	94	151	94	121	100
Arrêt de bus / tram	120	179	121	87	78	98	70	78	45	53	59	70
Moyen de transport: voiture	203	56	69	85	129	86	69	108	50	42	50	62
Habitation: allée	91	95	105	113	103	100	86	66	47	75	74	43
Moyen de transport: autobus / autocar	57	166	137	83	80	71	66	66	29	20	41	36
Banque / institution financière	107	130	99	76	90	77	72	67	36	21	27	44
Médecin / dentiste / pharmacien	75	78	76	83	79	61	46	37	34	43	60	38
Moyen de transport: autre	112	66	71	57	41	42	46	39	41	33	39	45
Station essence	70	57	54	46	37	51	39	61	40	44	45	21
Aéroport	33	144	114	103	49	10	10	7	3	5	8	9
Maison de débauche	31	50	51	28	49	49	43	41	16	22	34	24
Edifice religieux / lieu du culte	54	43	37	34	26	26	43	9	10	14	13	21
Bâtiment administratif	102	24	33	29	27	23	18	14	6	10	13	12
Moyen de transport: camion	36	16	15	22	35	18	25	29	19	17	30	21
Cimetière	18	35	47	37	21	22	12	10	6	18	10	9
Habitation: autre	30	29	30	22	21	12	10	6	9	24	10	11
Stade	25	26	31	22	25	13	20	16	6	6	2	4
Eaux intérieures et maritimes	58	9	12	9	4	1	3	9	5	1	3	5
Guichet automatique	22	12	10	11	6	7	10	5	4	3	4	6
Installation militaire	5	2								1		
Total	41.247	37.967	33.480	28.807	25.579	24.421	22.628	23.721	15.736	16.701	21.311	21.643



ANTWERPEN

Dégradation de la propriété

	2000	2013	2014	2015	2016	2017	2018	2019	2020	2021	2022	2023
Voie publique	2.831	3.184	2.918	2.609	2.509	2.612	2.506	2.775	2.059	2.278	2.523	2.318
Habitation: résidence principale	820	1.268	1.242	1.118	1.208	1.295	1.021	1.044	956	982	1.066	977
Parking	318	418	385	403	338	359	354	328	226	301	281	284
Habitation: non précisée	239	259	269	212	219	249	220	246	235	224	293	231
Horeca	252	229	249	221	190	192	201	172	101	128	167	160
Magasin	203	173	160	125	115	116	96	96	95	105	94	109
Autre	32	111	93	75	102	104	84	109	76	127	123	122
Inconnue	43	86	99	106	108	100	76	73	75	157	93	93
Habitation: garage	101	75	75	77	72	63	70	72	64	64	62	62
Entreprise	134	62	80	71	59	69	57	53	83	58	55	63
Institution d'enseignement	81	86	77	74	69	80	61	68	48	44	60	72
Culture et loisirs	67	87	73	71	82	82	57	59	40	49	52	53
Service public	41	65	47	53	50	62	59	59	60	61	61	95
Terrain	84	50	48	37	35	44	43	32	52	63	61	45
Habitation: jardin	32	53	51	49	54	38	31	37	31	34	31	37
Service	21	36	34	45	35	32	32	33	28	33	36	33
Habitation: dépendances	97	39	23	28	34	28	26	31	21	18	29	20
Habitation: allée	31	38	45	31	36	41	32	27	23	37	21	27
Chantier	28	25	17	31	17	18	22	29	13	22	19	14
Infrastructure sportive	19	24	21	18	21	16	16	17	17	17	28	23
Arrêt de bus / tram	10	26	13	7	19	21	9	18	18	9	55	31
Station de bus / métro et gare de chemin de fer	23	30	24	14	9	25	17	12	10	8	17	16
Hôpital	5	14	17	15	16	21	12	24	11	25	23	18
Habitation: résidence secondaire	8	15	13	16	17	18	14	22	19	15	18	20
Bâtiment administratif	11	19	24	21	24	17	11	14	14	10	20	8
Banque / institution financière	18	17	20	27	17	15	10	11	16	12	12	9
Bureau de police	11	18	9	31	10	14	16	8	12	11	13	21
Edifice religieux / lieu du culte	19	13	22	13	11	11	18	5	6	11	9	16
Moyen de transport: voiture	16	8	12	8	17	9	16	19	10	10	12	14
Emplacement de vélo	1	9	7	13	7	11	12	10	11	15	20	17
Moyen de transport: autre	8	14	4	7	8	14	2	14	8	8	15	12
Cimetière	5	8	9	20	14	19	7	8	3	3	4	10
Station essence	12	9	9	12	7	8	5	8	11	7	6	6
Aéroport	14	15	23	18	19	2	3			3		2
Médecin / dentiste / pharmacien	5	11	5	6	9	7	11	8	7	6	5	12
Maison de repos	4	5	6	9	4	7	9	13	6	7	10	10
Maison de débauche	10	10	10	7	12	8	10	5	6	2	1	3
Moyen de transport: train / tram / métro	7	3	3	4	6	3	2	8	4	1	3	16
Stade	7	6	7	8	8	4	1	6	3	4	1	1
Eaux intérieures et maritimes	9	5	4	4	4		3	4	4	2	2	1
Installation militaire						1						
Total	5.677	6.623	6.247	5.714	5.591	5.835	5.252	5.577	4.482	4.971	5.401	5.081

FPF/DGR/DRI/BIPOL - Statistiques policières de criminalité (date de clôture: 19/04/2024)
 Les données pour les années 2001 jusqu'à 2012 ne sont plus publiées mais restent disponibles sur demande auprès du service BIPOL.



ANTWERPEN

Infractions contre l'intégrité physique

	2000	2013	2014	2015	2016	2017	2018	2019	2020	2021	2022	2023
Voie publique	1.410	2.395	2.402	2.177	2.284	2.472	2.621	2.693	2.373	2.563	2.835	2.668
Habitation	1.005	2.270	2.214	2.180	2.331	2.287	2.405	2.632	2.820	2.397	2.486	2.245
Horeca	568	600	497	489	517	492	506	537	239	239	457	384
Institution d'enseignement	79	133	134	113	138	139	142	135	90	120	175	168
Magasin	74	107	103	103	118	123	114	123	145	140	118	140
Inconnue	74	87	70	94	81	106	83	90	97	134	120	92
Service public	24	73	56	49	58	88	94	109	107	94	102	135
Station de bus / métro et gare de chemin de fer	43	76	83	62	60	79	80	63	70	72	99	86
Parking	26	48	52	43	52	61	54	58	51	43	50	56
Culture et loisirs	54	47	58	53	53	61	47	37	21	21	42	62
Hôpital	12	44	38	42	35	44	52	58	45	47	49	47
Autre	8	34	30	31	41	37	50	41	59	63	51	59
Moyen de transport: train / tram / métro	21	53	35	49	49	36	31	32	30	41	43	41
Entreprise	47	26	48	27	36	22	35	35	31	21	45	42
Arrêt de bus / tram	19	40	23	27	27	34	31	26	25	30	39	35
Terrain	32	20	29	18	16	28	26	24	20	28	33	24
Moyen de transport: autobus / autocar	9	29	18	24	28	34	26	36	14	16	28	18
Service	6	18	26	15	28	25	40	30	21	26	25	20
Infrastructure sportive	21	26	20	14	22	36	28	24	11	10	33	33
Bureau de police	14	27	25	31	18	15	18	15	22	20	19	9
Maison de débauche	17	24	24	10	20	22	23	18	10	7	27	23
Moyen de transport: autre	17	9	13	10	26	20	14	25	20	16	19	21
Maison de repos		8	11	15	9	9	7	12	11	13	21	33
Stade	8	9	10	15	11	6	23	14	4	15	7	9
Station essence	7	8	10	6	3	12	8	8	15	17	12	11
Habitation: allée	4	11	10	3	5	5	10	7	10	11	7	8
Banque / institution financière	1	10	8	4	3	8	7	14	9	10	5	5
Habitation: jardin	1	7	6	7	7	4	4	6	10	10	8	5
Médecin / dentiste / pharmacien	1	4	5	6	4	11	6	5	6	9	3	4
Edifice religieux / lieu du culte	3	3	5	2	3	3	4	7	2	2	4	5
Bâtiment administratif	4	3	4	1	3	7	1	3	3	3	1	2
Aéroport		4	4	1	4		2	3	2			1
Eaux intérieures et maritimes			2			2		1	1	1	2	2
Installation militaire	1					1						
Total	3.610	6.253	6.073	5.721	6.090	6.329	6.592	6.921	6.394	6.239	6.965	6.493

STATISTIQUES POLICIERES DE CRIMINALITE

LIEU DE PERPETRATION: ZONE DE POLICE

ANTWERPEN

PARTIE V : ZONE DE POLICE vs. TYPOLOGIE



Typologie de la zone: Catégorie 1

Zone de police
ANTWERPEN
BRUXELLES CAPITALE IXELLES
POLICE LOCALE DE LIEGE
PZ GENT
ZP CHARLEROI



CRIMINALITE ENREGISTREE : ZONE DE POLICE vs TYPOLOGIE

Typologie de la zone: Catégorie 1

Figure criminelle/phénomène	Niveau	% 2019 - 2020	% 2020 - 2021	% 2021 - 2022
Vol de voiture	ZONE DE POLICE	-26,4%	12,8%	-6,1%
	TYPLOGIE	-25,3%	4,4%	16,5%
Vol de moto	ZONE DE POLICE	-43,1%	-35,1%	70,8%
	TYPLOGIE	-32,3%	-4,2%	49,1%
Carjacking	ZONE DE POLICE	0,0%	20,0%	66,7%
	TYPLOGIE	-32,4%	65,2%	-14,5%
Homejacking	ZONE DE POLICE	0,0%	0,0%	100,0%
	TYPLOGIE	40,0%	-28,6%	20,0%
Vol dans les garages	ZONE DE POLICE	-25,0%	200,0%	-66,7%
	TYPLOGIE	-36,5%	15,2%	-10,5%
Vol de vélomoteur	ZONE DE POLICE	-16,1%	78,4%	29,9%
	TYPLOGIE	-22,0%	44,3%	21,7%
Vol de vélo	ZONE DE POLICE	-23,5%	2,7%	12,6%
	TYPLOGIE	-19,4%	13,6%	16,6%
Cambriolage dans habitation	ZONE DE POLICE	-25,3%	-9,7%	19,0%
	TYPLOGIE	-28,0%	7,3%	6,3%
Cambriolage ds entreprise ou commerce	ZONE DE POLICE	-37,8%	10,8%	-3,4%
	TYPLOGIE	-28,5%	-3,4%	14,1%
Cambriolage ds service public ou bâtiment administ	ZONE DE POLICE	-20,6%	-12,7%	-2,6%
	TYPLOGIE	-18,9%	-16,4%	8,7%
Vol au bélier	ZONE DE POLICE	-100,0%	/	/
	TYPLOGIE	-57,1%	-100,0%	/



CRIMINALITE ENREGISTREE : ZONE DE POLICE vs TYPOLOGIE

Figure criminelle/phénomène	Niveau	% 2019 - 2020	% 2020 - 2021	% 2021 - 2022
Cambriolage dans bâtiment (total)	ZONE DE POLICE	-27,9%	-5,9%	12,5%
	TYPOLOGIE	-27,5%	3,4%	8,1%
Vol à main armée	ZONE DE POLICE	-16,1%	7,7%	-13,7%
	TYPOLOGIE	-26,1%	12,0%	-4,9%
Vol avec violence sans arme	ZONE DE POLICE	-33,8%	4,7%	52,2%
	TYPOLOGIE	-36,3%	6,5%	22,0%
Vol dans ou sur un véhicule	ZONE DE POLICE	-50,9%	-3,2%	26,5%
	TYPOLOGIE	-38,4%	11,1%	8,9%
Sacjacking dans une voiture	ZONE DE POLICE	-60,0%	-100,0%	/
	TYPOLOGIE	-55,3%	-28,9%	7,4%
Vol d'armes et explosifs	ZONE DE POLICE	-61,2%	26,3%	4,2%
	TYPOLOGIE	-36,6%	11,4%	-3,4%
Steaming	ZONE DE POLICE	0,0%	-55,6%	-50,0%
	TYPOLOGIE	-27,3%	-18,8%	-7,7%
Arrachage de sac à main	ZONE DE POLICE	-40,4%	21,4%	-8,8%
	TYPOLOGIE	-36,0%	14,4%	-13,8%
Vol à l'arraché	ZONE DE POLICE	-33,6%	6,7%	22,8%
	TYPOLOGIE	-41,6%	10,1%	13,5%
Vol à la tire	ZONE DE POLICE	-52,7%	-17,7%	52,3%
	TYPOLOGIE	-49,2%	6,0%	42,2%
Vol à l'étalage	ZONE DE POLICE	-26,9%	6,7%	38,2%
	TYPOLOGIE	-24,7%	7,5%	23,3%
Vol par ruse	ZONE DE POLICE	-29,0%	-10,2%	8,9%
	TYPOLOGIE	-35,7%	14,7%	16,1%



CRIMINALITE ENREGISTREE : ZONE DE POLICE vs TYPOLOGIE

Figure criminelle/phénomène	Niveau	% 2019 - 2020	% 2020 - 2021	% 2021 - 2022
Vol de métaux	ZONE DE POLICE	-19,0%	32,4%	44,4%
	TYPOLOGIE	-27,7%	10,4%	68,5%
Vol sur les chantiers	ZONE DE POLICE	-27,2%	41,2%	2,2%
	TYPOLOGIE	-15,5%	-0,4%	10,5%
Home-invasion	ZONE DE POLICE	-20,0%	-25,0%	33,3%
	TYPOLOGIE	-3,0%	-6,3%	-23,3%
Vol d'animaux	ZONE DE POLICE	27,3%	14,3%	-6,3%
	TYPOLOGIE	-4,6%	-24,2%	42,6%
Vol de cargaison	ZONE DE POLICE	-42,1%	18,2%	-15,4%
	TYPOLOGIE	47,9%	-57,7%	16,7%
Fraude de cartes de paiements	ZONE DE POLICE	-44,1%	3,2%	66,3%
	TYPOLOGIE	-31,7%	32,2%	25,3%
Phishing	ZONE DE POLICE	27,9%	-75,5%	-5,6%
	TYPOLOGIE	60,6%	15,4%	-18,4%
Ransomware	ZONE DE POLICE	0,0%	57,1%	-54,5%
	TYPOLOGIE	-41,2%	180,0%	-64,3%
Shouldersurfing	ZONE DE POLICE	-45,6%	-60,5%	-29,4%
	TYPOLOGIE	-63,8%	-52,3%	-1,2%
Skimming	ZONE DE POLICE	-22,0%	-46,9%	-41,2%
	TYPOLOGIE	-46,7%	-1,5%	-29,7%
Violence contre les métiers d'intérêt général	ZONE DE POLICE	-6,6%	24,5%	0,4%
	TYPOLOGIE	-12,7%	16,7%	9,1%
Viol collectif	ZONE DE POLICE	-25,0%	-25,0%	27,8%
	TYPOLOGIE	-31,0%	31,7%	-21,5%



CRIMINALITE ENREGISTREE : ZONE DE POLICE vs TYPOLOGIE

Figure criminelle/phénomène	Niveau	% 2019 - 2020	% 2020 - 2021	% 2021 - 2022
Graffiti	ZONE DE POLICE	-44,1%	91,1%	-25,7%
	TYPLOGIE	2,4%	-0,6%	-12,6%
Dégradation de voiture	ZONE DE POLICE	-29,3%	12,8%	5,7%
	TYPLOGIE	-24,2%	10,0%	5,3%
Rixe au couteau	ZONE DE POLICE	2,6%	5,1%	-7,3%
	TYPLOGIE	-6,0%	21,4%	10,0%
VIF: physique, dans le couple	ZONE DE POLICE	-0,4%	-15,1%	15,7%
	TYPLOGIE	-2,8%	-1,2%	5,4%
VIF: physique, envers des descendants	ZONE DE POLICE	17,0%	-0,9%	-15,8%
	TYPLOGIE	6,1%	4,2%	-4,3%
VIF: physique, envers d'autres membres	ZONE DE POLICE	12,7%	-21,5%	-7,5%
	TYPLOGIE	8,1%	-8,3%	-3,3%
VIF: sexuelle, dans le couple	ZONE DE POLICE	-33,3%	75,0%	-42,9%
	TYPLOGIE	-46,3%	54,5%	5,9%
VIF: sexuelle, envers des descendants	ZONE DE POLICE	-11,1%	-28,1%	-34,8%
	TYPLOGIE	-7,3%	-14,7%	-42,5%
VIF: sexuelle, envers d'autres membres	ZONE DE POLICE	50,0%	-66,7%	0,0%
	TYPLOGIE	33,3%	-58,3%	-20,0%
VIF: psychique, dans le couple	ZONE DE POLICE	14,1%	-9,1%	13,3%
	TYPLOGIE	1,7%	1,3%	8,2%
VIF: psychique, envers des descendants	ZONE DE POLICE	7,1%	12,0%	-22,6%
	TYPLOGIE	-10,3%	25,2%	-10,3%
VIF: psychique, envers d'autres membres	ZONE DE POLICE	11,6%	-22,1%	-23,3%
	TYPLOGIE	7,6%	-2,4%	-1,8%



CRIMINALITE ENREGISTREE : ZONE DE POLICE vs TYPOLOGIE

Figure criminelle/phénomène	Niveau	% 2019 - 2020	% 2020 - 2021	% 2021 - 2022
VIF: économique, dans le couple	ZONE DE POLICE	-10,6%	-27,4%	44,3%
	TYPLOGIE	-3,2%	-4,2%	15,7%
VIF: économique, envers des descendants	ZONE DE POLICE	-15,4%	45,5%	-37,5%
	TYPLOGIE	-9,7%	-7,1%	-34,6%
VIF: économique, envers d'autres membres	ZONE DE POLICE	18,3%	-14,4%	32,5%
	TYPLOGIE	-7,7%	-22,5%	22,6%
Dopage humain	ZONE DE POLICE	-39,5%	-4,3%	0,0%
	TYPLOGIE	-39,3%	7,7%	-12,9%
Engraissement illégal	ZONE DE POLICE	-33,3%	-37,5%	160,0%
	TYPLOGIE	-40,0%	-33,3%	125,0%
Vente de cocaïne	ZONE DE POLICE	11,2%	20,9%	6,3%
	TYPLOGIE	1,2%	13,8%	11,4%
Import-export de cocaïne	ZONE DE POLICE	17,6%	-18,3%	-2,0%
	TYPLOGIE	-1,4%	-5,8%	-20,0%
Production de drogues synthétiques	ZONE DE POLICE	-50,0%	100,0%	0,0%
	TYPLOGIE	40,0%	-57,1%	166,7%
Import-export de drogues synthétiques	ZONE DE POLICE	-45,8%	-61,5%	180,0%
	TYPLOGIE	-41,9%	11,1%	5,0%
Vente de drogues synthétiques	ZONE DE POLICE	17,4%	-2,3%	0,8%
	TYPLOGIE	-5,2%	2,7%	12,8%
Production de cannabis (culture)	ZONE DE POLICE	14,3%	-32,5%	-25,9%
	TYPLOGIE	23,6%	-24,5%	-31,3%
Import-export de cannabis en grande quantité	ZONE DE POLICE	-50,0%	266,7%	-54,5%
	TYPLOGIE	-14,3%	333,3%	-38,5%



CRIMINALITE ENREGISTREE : ZONE DE POLICE vs TYPOLOGIE

Figure criminelle/phénomène	Niveau	% 2019 - 2020	% 2020 - 2021	% 2021 - 2022
Vente de cannabis en grande quantité	ZONE DE POLICE	11,1%	110,0%	-28,6%
	TYPOLOGIE	15,8%	77,3%	2,6%
Import-export d'héroïne	ZONE DE POLICE	16,7%	-57,1%	0,0%
	TYPOLOGIE	44,4%	-30,8%	-33,3%
Vente-traffic d'héroïne	ZONE DE POLICE	2,2%	31,9%	-30,6%
	TYPOLOGIE	10,1%	30,6%	-19,3%
Commerce et production d'arme à feu et mun.	ZONE DE POLICE	175,0%	27,3%	-7,1%
	TYPOLOGIE	2,5%	0,0%	-9,8%
Commerce et production d'arme non à feu	ZONE DE POLICE	0,0%	50,0%	-100,0%
	TYPOLOGIE	-54,5%	40,0%	-14,3%
TEH - exploitation économique	ZONE DE POLICE	-50,0%	333,3%	46,2%
	TYPOLOGIE	-37,5%	48,0%	16,2%
TEH - exploitation sexuelle	ZONE DE POLICE	-4,8%	-49,4%	2,5%
	TYPOLOGIE	-18,2%	-12,7%	-0,7%
Violence physique (transport public)	ZONE DE POLICE	-2,9%	23,1%	20,0%
	TYPOLOGIE	-18,3%	23,3%	9,4%
Violence physique (voie publique)	ZONE DE POLICE	-11,8%	5,1%	11,8%
	TYPOLOGIE	-19,6%	11,7%	13,3%
Violence physique (autre endroit public)	ZONE DE POLICE	37,3%	20,7%	-18,0%
	TYPOLOGIE	-0,5%	33,9%	-18,0%
Violence physique (endroit accessible au public)	ZONE DE POLICE	-39,2%	4,3%	44,1%
	TYPOLOGIE	-39,0%	10,3%	44,1%
Violence sexuelle (transport public)	ZONE DE POLICE	-40,5%	68,2%	75,7%
	TYPOLOGIE	-14,4%	38,4%	14,5%



CRIMINALITE ENREGISTREE : ZONE DE POLICE vs TYPOLOGIE

Figure criminelle/phénomène	Niveau	% 2019 - 2020	% 2020 - 2021	% 2021 - 2022
Violence sexuelle (voie publique)	ZONE DE POLICE	-17,8%	13,6%	14,8%
	TYPLOGIE	-13,8%	7,5%	11,8%
Violence sexuelle (autre endroit public)	ZONE DE POLICE	-23,1%	14,0%	-22,8%
	TYPLOGIE	1,6%	4,8%	-14,5%
Violence sexuelle (endroit accessible au public)	ZONE DE POLICE	-17,9%	4,3%	44,8%
	TYPLOGIE	-24,0%	19,0%	41,7%
Violence psychique (transport public)	ZONE DE POLICE	4,2%	1,4%	16,0%
	TYPLOGIE	-14,7%	7,9%	-5,2%
Violence psychique (voie publique)	ZONE DE POLICE	10,0%	-12,7%	-1,0%
	TYPLOGIE	-4,8%	-7,9%	3,4%
Violence psychique (autre endroit public)	ZONE DE POLICE	17,1%	-14,6%	-6,7%
	TYPLOGIE	-9,9%	-3,5%	-12,8%
Violence psychique (endroit accessible au public)	ZONE DE POLICE	-27,5%	0,3%	23,0%
	TYPLOGIE	-33,5%	-4,6%	24,0%
Vol à main armée (transport public)	ZONE DE POLICE	50,0%	-16,7%	0,0%
	TYPLOGIE	-7,7%	33,3%	-18,8%
Vol à main armée (voie publique)	ZONE DE POLICE	-19,6%	18,9%	-14,8%
	TYPLOGIE	-36,1%	26,5%	1,2%
Vol à main armée (autre endroit public)	ZONE DE POLICE	-5,9%	-43,8%	0,0%
	TYPLOGIE	11,4%	-30,8%	3,7%
Vol à main armée (endroit accessible au public)	ZONE DE POLICE	-36,9%	31,7%	-7,4%
	TYPLOGIE	-32,3%	10,9%	-13,5%
Vol avec violence sans arme (transport public)	ZONE DE POLICE	-50,0%	0,0%	64,7%
	TYPLOGIE	-21,0%	-1,9%	9,8%



CRIMINALITE ENREGISTREE : ZONE DE POLICE vs TYPOLOGIE

Figure criminelle/phénomène	Niveau	% 2019 - 2020	% 2020 - 2021	% 2021 - 2022
Vol avec violence sans arme (voie publique)	ZONE DE POLICE	-43,1%	25,6%	10,3%
	TYPLOGIE	-44,0%	13,6%	14,5%
Vol avec violence sans arme (autre endroit public)	ZONE DE POLICE	-16,2%	-9,7%	10,7%
	TYPLOGIE	-15,9%	18,1%	-8,0%
Vol avec violence sans arme (endr. acces. au pub.)	ZONE DE POLICE	-31,7%	-8,8%	70,2%
	TYPLOGIE	-35,0%	2,5%	35,8%
Faux policiers	ZONE DE POLICE	37,5%	0,0%	45,5%
	TYPLOGIE	-35,0%	26,9%	33,3%
Terrorisme, extrémisme et radicalisme	ZONE DE POLICE	-52,0%	-16,7%	0,0%
	TYPLOGIE	-18,4%	-35,7%	24,1%
Cyberharcèlement	ZONE DE POLICE	-1,1%	-4,1%	-17,9%
	TYPLOGIE	7,0%	8,1%	-7,7%
Fraude à l'identité	ZONE DE POLICE	-4,6%	15,7%	22,3%
	TYPLOGIE	-14,0%	2,1%	10,1%

STATISTIQUES POLICIERES DE CRIMINALITE

LIEU DE PERPETRATION: ZONE DE POLICE

ANTWERPEN

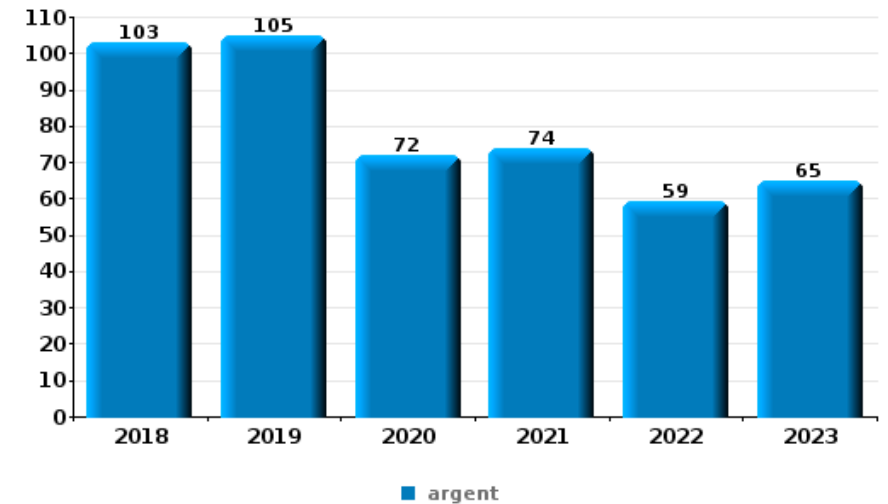
PARTIE VI : OBJETS ET MOYENS DE TRANSPORT



ANTWERPEN

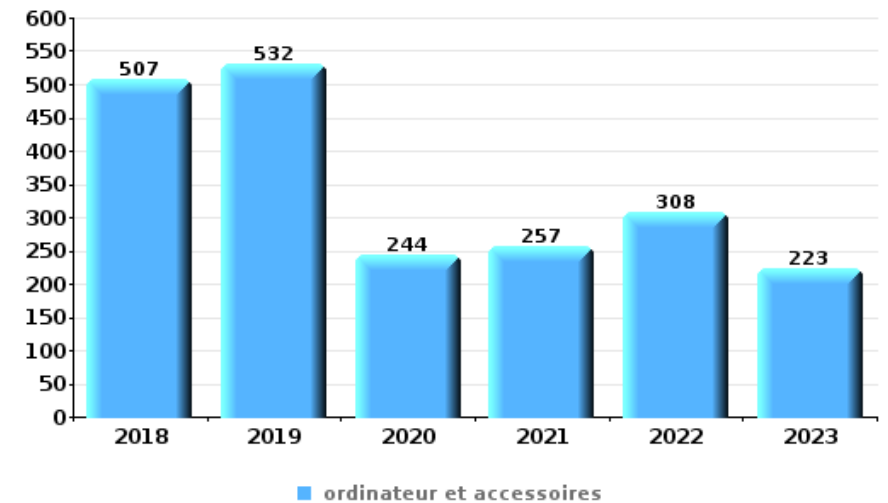
Vol à main armée

Top 5 Objets volés (sbd nombre de faits)		2018	2019	2020	2021	2022	2023
1	argent	103	105	72	74	59	65
2	GSM et accessoires	57	49	48	55	44	61
3	carte bancaire / carte de crédit	25	25	21	25	20	25
4	carte d'identité / passeport	23	24	20	15	11	19
5	portefeuille	25	22	15	16	7	18



Vol dans ou sur un véhicule

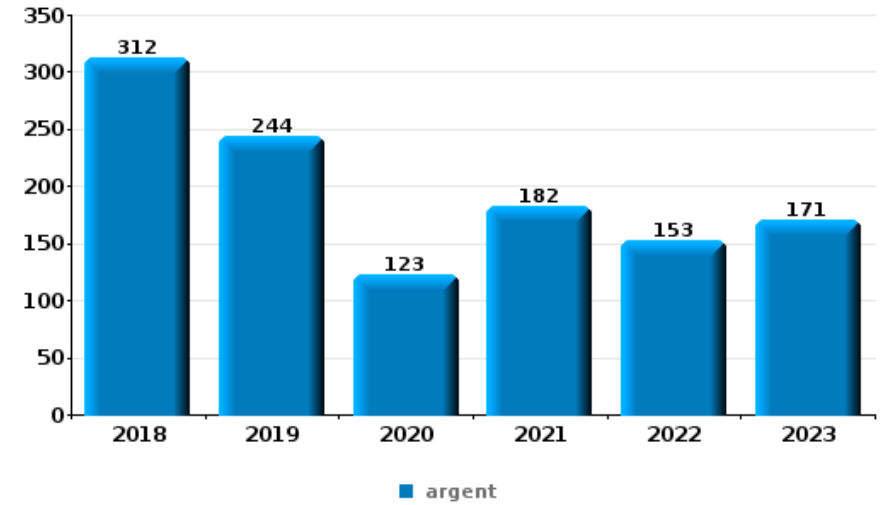
Top 5 Objets volés (sbd nombre de faits)		2018	2019	2020	2021	2022	2023
1	ordinateur et accessoires	507	532	244	257	308	223
2	argent	395	459	231	272	338	306
3	valise / sac	399	504	227	228	244	233
4	carte bancaire / carte de crédit	254	396	230	255	332	279
5	permis de conduire	274	381	217	244	308	245





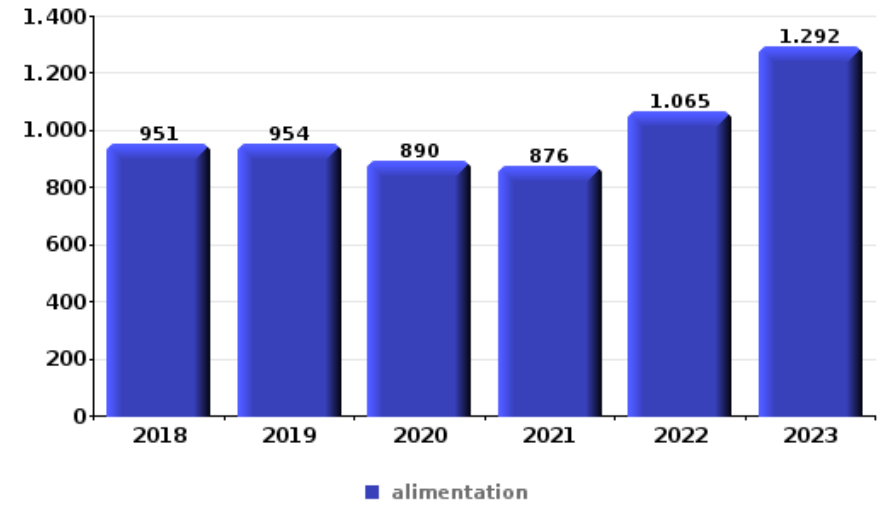
Cambrilage ds entreprise ou commerce

Top 5 Objets volés (sbd nombre de faits)		2018	2019	2020	2021	2022	2023
1	argent	312	244	123	182	153	171
2	alimentation	67	79	79	75	59	80
3	ordinateur et accessoires	97	72	42	55	47	69
4	coffre-fort / coffret (argent) / caisse	57	60	24	50	37	44
5	vêtement	35	36	14	21	25	30



Vol à l'étalage

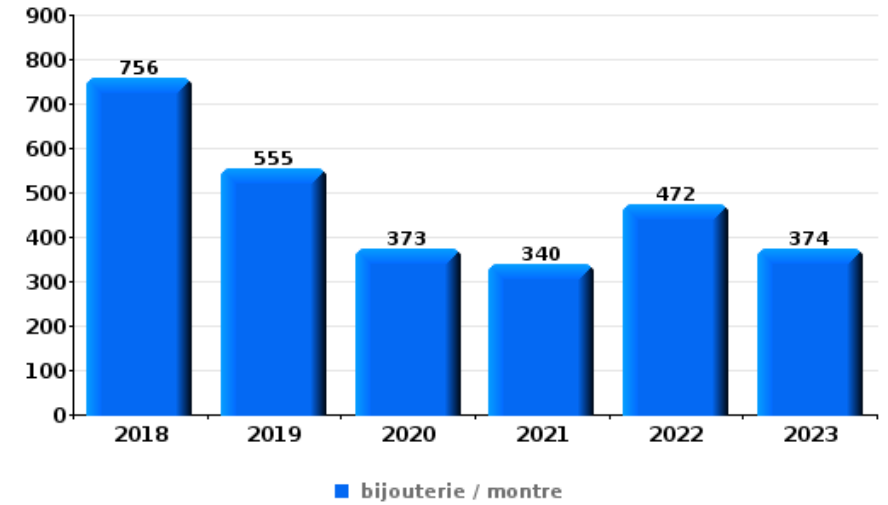
Top 5 Objets volés (sbd nombre de faits)		2018	2019	2020	2021	2022	2023
1	alimentation	951	954	890	876	1.065	1.292
2	vêtement	488	615	295	323	521	614
3	parfum / produit de beauté	328	365	268	263	293	353
4	tabac	187	256	155	175	426	562
5	multimédia	130	138	81	113	129	164





Cambrilage dans habitation

Top 5 Objets volés (sbd nombre de faits)		2018	2019	2020	2021	2022	2023
1	bijouterie / montre	756	555	373	340	472	374
2	argent	627	471	322	266	367	329
3	ordinateur et accessoires	329	247	224	163	145	150
4	multimédia	236	199	174	109	121	112
5	vêtement	191	186	156	132	152	130



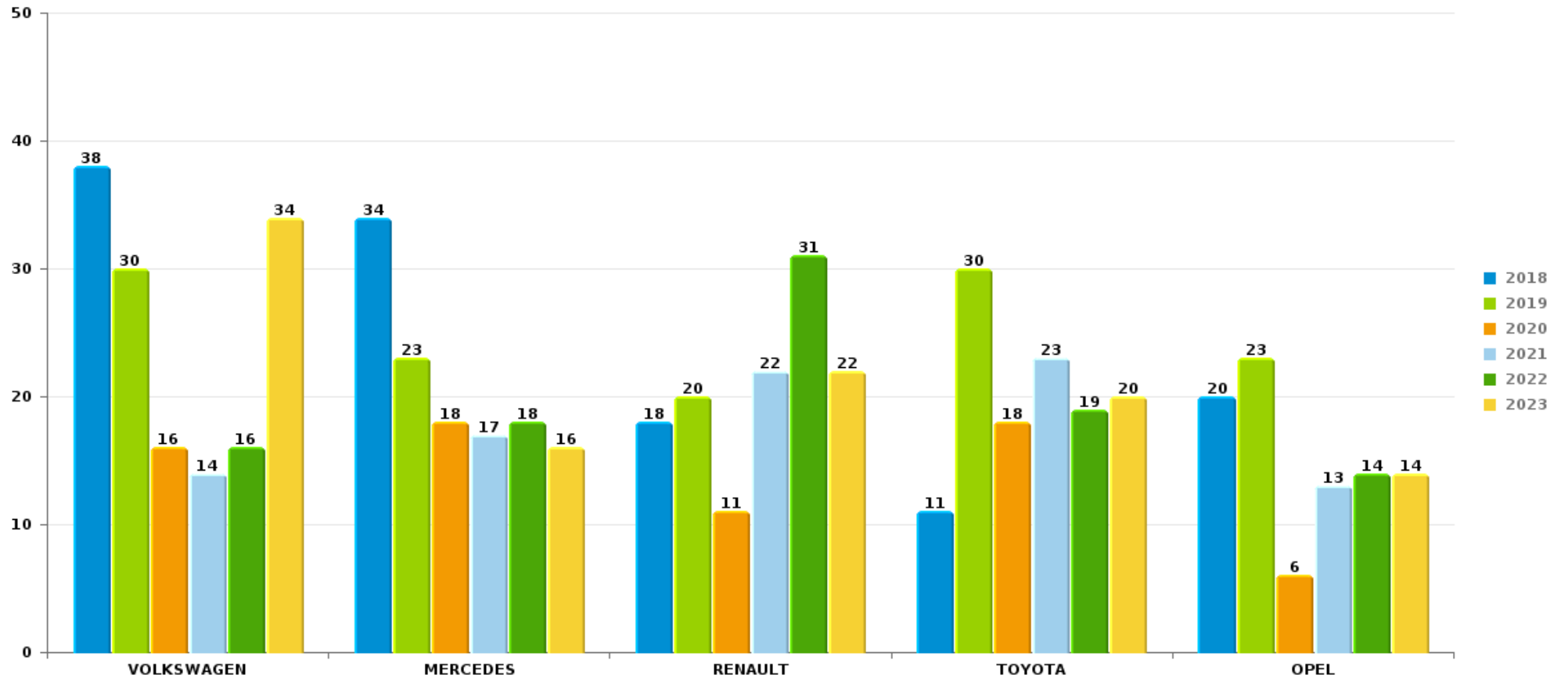
Remarque: en ce qui concerne les objets, aucun total n'est reproduit étant donné que plusieurs objets peuvent avoir été volés lors d'un même fait.



ANTWERPEN

Vol de voiture

Nombre de voitures volées par marque (Top 5)



STATISTIQUES POLICIERES DE CRIMINALITE

LIEU DE PERPETRATION: ZONE DE POLICE

ANTWERPEN

PARTIE VII : SUSPECTS



Partie 1: Niveau FAITS (comptage du nombre de faits pour lesquels un certain type de suspect est impliqué)

1.1. Nombre d'infractions selon le sexe des suspects identifiés (par catégorie principale)

Étant donné que, tant un suspect identifié masculin qu'un suspect identifié féminin peuvent être impliqués lors d'un même fait, il est possible que la somme des colonnes «Hommes» et «Femmes» soit supérieure à la valeur de la colonne «Total...» (voir également la note méthodologique)

ANTWERPEN

2023

Catégorie principale / Sexe	Nombre total de faits avec au moins 1 suspect	Hommes	%	Femmes	%
Vol et extorsion	3.635	2.890	79,5%	825	22,7%
Drogues	3.020	2.881	95,4%	190	6,3%
Législation sur les étrangers	2.525	2.388	94,6%	130	5,1%
Infr. contre l'intégrité physique	2.052	1.710	83,3%	577	28,1%
Ivresse et alcool	1.806	1.518	84,1%	300	16,6%
Infr. contre autres valeurs morales et sentiments	787	608	77,3%	195	24,8%
Fraude	759	609	80,2%	182	24,0%
Infr. contre la sécurité publique	743	660	88,8%	106	14,3%
Dégradation de la propriété	746	638	85,5%	116	15,5%
Armes et explosifs	487	455	93,4%	36	7,4%
Infr. contre l'autorité publique	449	385	85,7%	67	14,9%
Criminalité informatique	298	259	86,9%	58	19,5%
Infr. contre la foi publique	281	212	75,4%	73	26,0%
Infr. contre les mœurs	214	206	96,3%	12	5,6%
Protection de la personne	209	170	81,3%	45	21,5%
Environnement	195	141	72,3%	69	35,4%

CRIMINALITE ENREGISTREE: SUSPECTS



Catégorie principale / Sexe	Nombre total de faits avec au moins 1 suspect	Hommes	%	Femmes	%
Code pénal social	131	114	87,0%	27	20,6%
Protection des revenus publics	135	127	94,1%	11	8,1%
Législation économique	127	111	87,4%	20	15,7%
Loi du football	101	101	100,0%	1	1,0%
Protection de la jeunesse	84	52	61,9%	43	51,2%
Santé publique	86	64	74,4%	24	27,9%
Autres lois spéciales	68	65	95,6%	5	7,4%
Infr. contre la famille	46	13	28,3%	33	71,7%
Travail	44	39	88,6%	5	11,4%
Carte d'identité	38	28	73,7%	10	26,3%
Infr. contre la liberté individuelle	27	23	85,2%	5	18,5%
Sécurité privée	13	13	100,0%	1	7,7%
Registre de population	13	9	69,2%	4	30,8%
Traite des êtres humains	10	8	80,0%	5	50,0%
Infr. contre la Sécurité de l'Etat	11	11	100,0%	1	9,1%
Contravention Code pénal	10	2	20,0%	8	80,0%
Hormones et dopage	8	8	100,0%		
Pratiques commerciales	7	6	85,7%	2	28,6%
Marchand de sommeil	6	6	100,0%	1	16,7%
Exercice illégal de l'autorité publique	2	2	100,0%		
Autres infractions Code pénal	1	1	100,0%		
Provocation crime ou délits	1			1	100,0%
Total	19.175	16.533	86,2 %	3.188	16,6 %



1.2. Nombre d'infractions selon le sexe des suspects identifiés (par figure criminelle)

Étant donné que, tant un suspect identifié masculin qu'un suspect identifié féminin peuvent être impliqués lors d'un même fait, il est possible que la somme des colonnes «Hommes» et «Femmes» soit supérieure à la valeur de la colonne «Total...»
(voir également la note méthodologique)

ANTWERPEN

2023

FC Vol moyen de transport

Figure criminelle / Sexe	Nombre total de faits avec au moins 1 suspect identifié	Hommes	%	Femmes	%
Vol de voiture	48	42	87,5%	8	16,7%
Vol de moto	2	2	100,0%		
Carjacking	1	1	100,0%		
Homejacking	3	3	100,0%		
Vol de vélomoteur	26	25	96,2%	2	7,7%
Vol de vélo	189	184	97,4%	8	4,2%
Total	PA	PA	PA	PA	PA

FC Cambriolage

Figure criminelle / Sexe	Nombre total de faits avec au moins 1 suspect identifié	Hommes	%	Femmes	%
Cambriolage dans habitation	90	75	83,3%	19	21,1%
Cambriolage ds entreprise ou commerce	97	90	92,8%	10	10,3%
Cambriolage ds service public ou bâtiment administ	16	15	93,8%	1	6,3%
Cambriolage dans bâtiment (total)	203	180	88,7%	30	14,8%
Total	PA	PA	PA	PA	PA



FC Vol autre

Figure criminelle / Sexe	Nombre total de faits avec au moins 1 suspect identifié	Hommes	%	Femmes	%
Vol à main armée	56	55	98,2%	2	3,6%
Vol avec violence sans arme	266	233	87,6%	37	13,9%
Vol dans ou sur un véhicule	105	101	96,2%	5	4,8%
Vol d'armes et explosifs	5	5	100,0%		
Steaming	1	1	100,0%		
Arrachage de sac à main	6	5	83,3%	1	16,7%
Vol à l'arraché	62	59	95,2%	3	4,8%
Vol à la tire	48	44	91,7%	4	8,3%
Vol à l'étalage	2.376	1.746	73,5%	686	28,9%
Vol par ruse	72	56	77,8%	18	25,0%
Vol de métaux	11	11	100,0%		
Vol sur les chantiers	14	13	92,9%	1	7,1%
Home-invasion	5	4	80,0%	1	20,0%
Vol d'animaux	2			2	100,0%
Total	PA	PA	PA	PA	PA

Criminalité ICT

Figure criminelle / Sexe	Nombre total de faits avec au moins 1 suspect identifié	Hommes	%	Femmes	%
Fraude de cartes de paiements	44	40	90,9%	4	9,1%
Phishing	10	8	80,0%	4	40,0%
Total	PA	PA	PA	PA	PA

CRIMINALITE ENREGISTREE: SUSPECTS



FC Autre

Figure criminelle / Sexe	Nombre total de faits avec au moins 1 suspect identifié	Hommes	%	Femmes	%
Violence contre les métiers d'intérêt général	158	117	74,1%	43	27,2%
Viol collectif	3	3	100,0%		
Graffiti	72	71	98,6%	3	4,2%
Dégradation de voiture	166	140	84,3%	26	15,7%
Rixe au couteau	22	21	95,5%	4	18,2%
Total	PA	PA	PA	PA	PA

PH Violence intrafamiliale (VIF)

Figure criminelle / Sexe	Nombre total de faits avec au moins 1 suspect identifié	Hommes	%	Femmes	%
VIF: physique, dans le couple	498	428	85,9%	197	39,6%
VIF: physique, envers des descendants	161	123	76,4%	72	44,7%
VIF: physique, envers d'autres membres	175	149	85,1%	47	26,9%
VIF: sexuelle, dans le couple	5	5	100,0%		
VIF: sexuelle, envers d'autres membres	2	2	100,0%		
VIF: psychique, dans le couple	229	175	76,4%	55	24,0%
VIF: psychique, envers des descendants	63	41	65,1%	23	36,5%
VIF: psychique, envers d'autres membres	36	26	72,2%	11	30,6%
VIF: économique, dans le couple	68	58	85,3%	10	14,7%
VIF: économique, envers des descendants	22	18	81,8%	4	18,2%
VIF: économique, envers d'autres membres	64	57	89,1%	8	12,5%
Total	PA	PA	PA	PA	PA

CRIMINALITE ENREGISTREE: SUSPECTS



PH Hormones et dopage

Figure criminelle / Sexe	Nombre total de faits avec au moins 1 suspect identifié	Hommes	%	Femmes	%
Dopage humain	8	8	100,0%		
Engraissement illégal	5	2	40,0%	3	60,0%
Total	PA	PA	PA	PA	PA

PH Drogues

Figure criminelle / Sexe	Nombre total de faits avec au moins 1 suspect identifié	Hommes	%	Femmes	%
Vente de cocaïne	352	348	98,9%	24	6,8%
Import-export de cocaïne	17	17	100,0%	2	11,8%
Import-export de drogues synthétiques	12	11	91,7%	2	16,7%
Vente de drogues synthétiques	94	90	95,7%	15	16,0%
Production de cannabis (culture)	14	13	92,9%	4	28,6%
Import-export de cannabis en grande quantité	2	2	100,0%		
Vente de cannabis en grande quantité	14	14	100,0%	3	21,4%
Import-export d'héroïne	5	5	100,0%	1	20,0%
Vente-traffic d'héroïne	30	30	100,0%	2	6,7%
Total	PA	PA	PA	PA	PA

PH Trafic d'armes

Figure criminelle / Sexe	Nombre total de faits avec au moins 1 suspect identifié	Hommes	%	Femmes	%
Commerce et production d'arme à feu et mun.	5	4	80,0%	1	20,0%
Commerce et production d'arme non à feu	2	2	100,0%		
Total	PA	PA	PA	PA	PA



PH Traite des êtres humains

Figure criminelle / Sexe	Nombre total de faits avec au moins 1 suspect identifié	Hommes	%	Femmes	%
TEH - exploitation économique	5	5	100,0%	1	20,0%
TEH - exploitation sexuelle	17	12	70,6%	9	52,9%
Total	PA	PA	PA	PA	PA



PH Violence dans l'espace public

Figure criminelle / Sexe	Nombre total de faits avec au moins 1 suspect identifié	Hommes	%	Femmes	%
Violence physique (transport public)	67	55	82,1%	17	25,4%
Violence physique (voie publique)	951	830	87,3%	185	19,5%
Violence physique (autre endroit public)	67	51	76,1%	16	23,9%
Violence physique (endroit accessible au public)	296	246	83,1%	66	22,3%
Violence sexuelle (transport public)	10	10	100,0%		
Violence sexuelle (voie publique)	33	32	97,0%	2	6,1%
Violence sexuelle (autre endroit public)	18	18	100,0%		
Violence sexuelle (endroit accessible au public)	22	21	95,5%	1	4,5%
Violence psychique (transport public)	16	13	81,3%	3	18,8%
Violence psychique (voie publique)	320	281	87,8%	43	13,4%
Violence psychique (autre endroit public)	45	35	77,8%	9	20,0%
Violence psychique (endroit accessible au public)	114	95	83,3%	19	16,7%
Vol à main armée (transport public)	2	2	100,0%		
Vol à main armée (voie publique)	17	17	100,0%		
Vol à main armée (autre endroit public)	3	3	100,0%		
Vol à main armée (endroit accessible au public)	21	20	95,2%	1	4,8%
Vol avec violence sans arme (transport public)	11	11	100,0%		
Vol avec violence sans arme (voie publique)	92	85	92,4%	7	7,6%
Vol avec violence sans arme (autre endroit public)	12	12	100,0%		
Vol avec violence sans arme (endr. acces. au pub.)	113	94	83,2%	21	18,6%
Total	PA	PA	PA	PA	PA

CRIMINALITE ENREGISTREE: SUSPECTS



PH Autre

Figure criminelle / Sexe	Nombre total de faits avec au moins 1 suspect identifié	Hommes	%	Femmes	%
Faux policiers	1	1	100,0%		
Terrorisme, extrémisme et radicalisme	21	19	90,5%	3	14,3%
Cyberharcèlement	107	87	81,3%	20	18,7%
Fraude à l'identité	131	107	81,7%	25	19,1%
Total	PA	PA	PA	PA	PA



1.3. Nombre d'infractions selon l'âge des suspects identifiés (par catégorie principale)

Étant donné que, tant un suspect identifié mineur qu'un suspect identifié majeur peuvent être impliqués lors d'un même fait, il est possible que la somme des colonnes «Mineur» et «Majeur» soit supérieure à la valeur de la colonne «Total...» (voir également la note méthodologique)

ANTWERPEN

2023

Catégorie principale / Âge	Nombre total de faits avec au moins 1 suspect identifié	Mineur	%	Majeur	%
Vol et extorsion	3.635	519	14,3%	3.173	87,3%
Drogues	3.020	337	11,2%	2.730	90,4%
Législation sur les étrangers	2.525	96	3,8%	2.435	96,4%
Infr. contre l'intégrité physique	2.052	191	9,3%	1.905	92,8%
Ivresse et alcool	1.806	6	0,3%	1.800	99,7%
Infr. contre autres valeurs morales et sentiments	787	21	2,7%	768	97,6%
Infr. contre la sécurité publique	743	108	14,5%	678	91,3%
Fraude	759	42	5,5%	732	96,4%
Dégradation de la propriété	746	128	17,2%	630	84,5%
Armes et explosifs	487	69	14,2%	421	86,4%
Infr. contre l'autorité publique	449	57	12,7%	393	87,5%
Criminalité informatique	298	13	4,4%	290	97,3%
Infr. contre la foi publique	281	17	6,0%	266	94,7%
Infr. contre les moeurs	214	16	7,5%	198	92,5%
Protection de la personne	209	8	3,8%	202	96,7%
Environnement	195	1	0,5%	195	100,0%
Protection des revenus publics	135			135	100,0%
Code pénal social	131	4	3,1%	130	99,2%
Législation économique	127	1	0,8%	126	99,2%
Loi du football	101	9	8,9%	97	96,0%
Santé publique	86	1	1,2%	85	98,8%
Protection de la jeunesse	84	50	59,5%	34	40,5%
Autres lois spéciales	68	4	5,9%	64	94,1%
Infr. contre la famille	46			46	100,0%
Travail	44	1	2,3%	43	97,7%
Carte d'identité	38	10	26,3%	28	73,7%
Infr. contre la liberté individuelle	27	1	3,7%	27	100,0%
Sécurité privée	13	1	7,7%	13	100,0%

CRIMINALITE ENREGISTREE: SUSPECTS



Catégorie principale / Âge	Nombre total de faits avec au moins 1 suspect identifié	Mineur	%	Majeur	%
Registre de population	13			13	100,0%
Infr. contre la Sécurité de l'Etat	11	2	18,2%	10	90,9%
Contravention Code pénal	10	3	30,0%	7	70,0%
Traite des êtres humains	10			10	100,0%
Hormones et dopage	8			8	100,0%
Pratiques commerciales	7			7	100,0%
Marchand de sommeil	6			6	100,0%
Exercice illégal de l'autorité publique	2			2	100,0%
Autres infractions Code pénal	1			1	100,0%
Provocation crime ou délits	1			1	100,0%
Total	19.175	1.716	8,9%	17.709	92,4%



1.4. Nombre d'infractions selon l'âge des suspects identifiés (par figure criminelle)

Étant donné que, tant un suspect identifié mineur qu'un suspect identifié majeur peuvent être impliqués lors d'un même fait, il est possible que la somme des colonnes «Mineur» et «Majeur» soit supérieure à la valeur de la colonne «Total...»
(voir également la note méthodologique)

ANTWERPEN

2023

FC Vol moyen de transport

Figure criminelle / Âge	Nombre total de faits avec au moins 1 suspect identifié	Mineur	%	Majeur	%
Vol de voiture	48	9	18,8%	40	83,3%
Vol de moto	2	1	50,0%	1	50,0%
Carjacking	1			1	100,0%
Homejacking	3			3	100,0%
Vol de vélomoteur	26	18	69,2%	10	38,5%
Vol de vélo	189	5	2,6%	185	97,9%
Total	PA	PA	PA	PA	PA

FC Cambriolage

Figure criminelle / Âge	Nombre total de faits avec au moins 1 suspect identifié	Mineur	%	Majeur	%
Cambriolage dans habitation	90	3	3,3%	88	97,8%
Cambriolage ds entreprise ou commerce	97	6	6,2%	91	93,8%
Cambriolage ds service public ou bâtiment administ	16	3	18,8%	13	81,3%
Cambriolage dans bâtiment (total)	203	12	5,9%	192	94,6%
Total	PA	PA	PA	PA	PA



FC Vol autre

Figure criminelle / Âge	Nombre total de faits avec au moins 1 suspect identifié	Mineur	%	Majeur	%
Vol à main armée	56	14	25,0%	45	80,4%
Vol avec violence sans arme	266	43	16,2%	231	86,8%
Vol dans ou sur un véhicule	105	8	7,6%	102	97,1%
Vol d'armes et explosifs	5	2	40,0%	4	80,0%
Steaming	1	1	100,0%		
Arrachage de sac à main	6	2	33,3%	5	83,3%
Vol à l'arraché	62	19	30,6%	49	79,0%
Vol à la tire	48	8	16,7%	42	87,5%
Vol à l'étalage	2.376	357	15,0%	2.046	86,1%
Vol par ruse	72	14	19,4%	59	81,9%
Vol de métaux	11			11	100,0%
Vol sur les chantiers	14			14	100,0%
Home-invasion	5			5	100,0%
Vol d'animaux	2			2	100,0%
Total	PA	PA	PA	PA	PA

Criminalité ICT

Figure criminelle / Âge	Nombre total de faits avec au moins 1 suspect identifié	Majeur	%
Fraude de cartes de paiements	44	44	100,0%
Phishing	10	10	100,0%
Total	PA	PA	PA



FC Autre

Figure criminelle / Âge	Nombre total de faits avec au moins 1 suspect identifié	Mineur	%	Majeur	%
Violence contre les métiers d'intérêt général	158	23	14,6%	136	86,1%
Viol collectif	3			3	100,0%
Graffiti	72	44	61,1%	28	38,9%
Dégradation de voiture	166	17	10,2%	152	91,6%
Rixe au couteau	22	1	4,5%	21	95,5%
Total	PA	PA	PA	PA	PA

PH Violence intrafamiliale (VIF)

Figure criminelle / Âge	Nombre total de faits avec au moins 1 suspect identifié	Mineur	%	Majeur	%
VIF: physique, dans le couple	498	5	1,0%	495	99,4%
VIF: physique, envers des descendants	161	7	4,3%	160	99,4%
VIF: physique, envers d'autres membres	175	22	12,6%	162	92,6%
VIF: sexuelle, dans le couple	5			5	100,0%
VIF: sexuelle, envers d'autres membres	2			2	100,0%
VIF: psychique, dans le couple	229	1	0,4%	228	99,6%
VIF: psychique, envers des descendants	63			63	100,0%
VIF: psychique, envers d'autres membres	36	2	5,6%	34	94,4%
VIF: économique, dans le couple	68	2	2,9%	66	97,1%
VIF: économique, envers des descendants	22	1	4,5%	21	95,5%
VIF: économique, envers d'autres membres	64	4	6,3%	60	93,8%
Total	PA	PA	PA	PA	PA



PH Hormones et dopage

Figure criminelle / Âge	Nombre total de faits avec au moins 1 suspect identifié	Majeur	%
Dopage humain	8	8	100,0%
Engraissement illégal	5	5	100,0%
Total	PA	PA	PA

PH Drogues

Figure criminelle / Âge	Nombre total de faits avec au moins 1 suspect identifié	Mineur	%	Majeur	%
Vente de cocaïne	352	83	23,6%	286	81,3%
Import-export de cocaïne	17			17	100,0%
Import-export de drogues synthétiques	12			12	100,0%
Vente de drogues synthétiques	94	9	9,6%	91	96,8%
Production de cannabis (culture)	14			14	100,0%
Import-export de cannabis en grande quantité	2			2	100,0%
Vente de cannabis en grande quantité	14			14	100,0%
Import-export d'héroïne	5			5	100,0%
Vente-traffic d'héroïne	30	1	3,3%	29	96,7%
Total	PA	PA	PA	PA	PA

PH Trafic d'armes

Figure criminelle / Âge	Nombre total de faits avec au moins 1 suspect identifié	Mineur	%	Majeur	%
Commerce et production d'arme à feu et mun.	5	1	20,0%	4	80,0%
Commerce et production d'arme non à feu	2	1	50,0%	1	50,0%
Total	PA	PA	PA	PA	PA



PH Traite des êtres humains

Figure criminelle / Âge	Nombre total de faits avec au moins 1 suspect identifié	Majeur	%
TEH - exploitation économique	5	5	100,0%
TEH - exploitation sexuelle	17	17	100,0%
Total	PA	PA	PA

PH Violence dans l'espace public

Figure criminelle / Âge	Nombre total de faits avec au moins 1 suspect identifié	Mineur	%	Majeur	%
Violence physique (transport public)	67	16	23,9%	55	82,1%
Violence physique (voie publique)	951	102	10,7%	867	91,2%
Violence physique (autre endroit public)	67	16	23,9%	53	79,1%
Violence physique (endroit accessible au public)	296	22	7,4%	281	94,9%
Violence sexuelle (transport public)	10			10	100,0%
Violence sexuelle (voie publique)	33	1	3,0%	32	97,0%
Violence sexuelle (autre endroit public)	18			18	100,0%
Violence sexuelle (endroit accessible au public)	22	2	9,1%	20	90,9%
Violence psychique (transport public)	16	4	25,0%	12	75,0%
Violence psychique (voie publique)	320	37	11,6%	288	90,0%
Violence psychique (autre endroit public)	45	5	11,1%	40	88,9%
Violence psychique (endroit accessible au public)	114	6	5,3%	109	95,6%
Vol à main armée (transport public)	2	1	50,0%	1	50,0%
Vol à main armée (voie publique)	17	7	41,2%	11	64,7%
Vol à main armée (autre endroit public)	3	2	66,7%	2	66,7%
Vol à main armée (endroit accessible au public)	21	4	19,0%	18	85,7%
Vol avec violence sans arme (transport public)	11	3	27,3%	9	81,8%
Vol avec violence sans arme (voie publique)	92	23	25,0%	74	80,4%
Vol avec violence sans arme (autre endroit public)	12	6	50,0%	8	66,7%
Vol avec violence sans arme (endr. acces. au pub.)	113	7	6,2%	106	93,8%
Total	PA	PA	PA	PA	PA



PH Autre

Figure criminelle / Âge	Nombre total de faits avec au moins 1 suspect identifié	Mineur	%	Majeur	%
Faux policiers	1			1	100,0%
Terrorisme, extrémisme et radicalisme	21	4	19,0%	18	85,7%
Cyberharcèlement	107	7	6,5%	100	93,5%
Fraude à l'identité	131	13	9,9%	119	90,8%
Total	PA	PA	PA	PA	PA



Partie 2: Niveau SUSPECTS-FAIT (comptage du nombre de combinaisons suspect-fait)

2.1. Nombre de suspects-fait selon le sexe des suspects identifiés (TOP 5 des catégories principales)

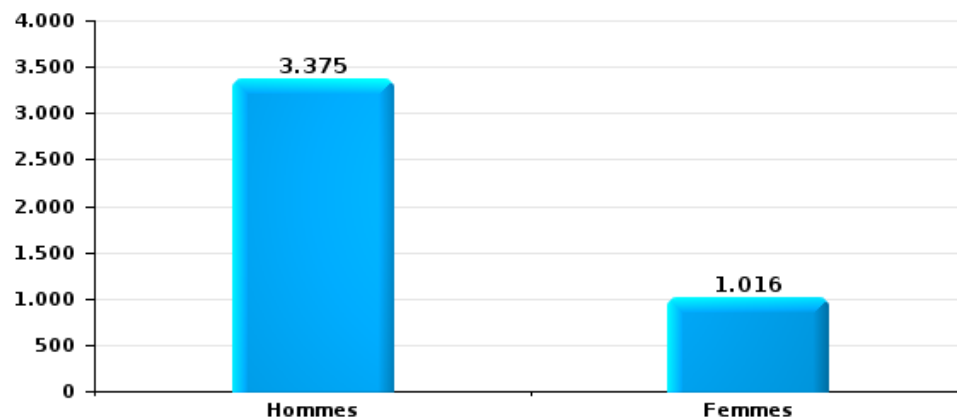
Lorsqu'un même suspect a commis plusieurs faits durant la période considérée, il est aussi comptabilisé plusieurs fois (voir également la note méthodologique)

ANTWERPEN

2023

Vol et extorsion

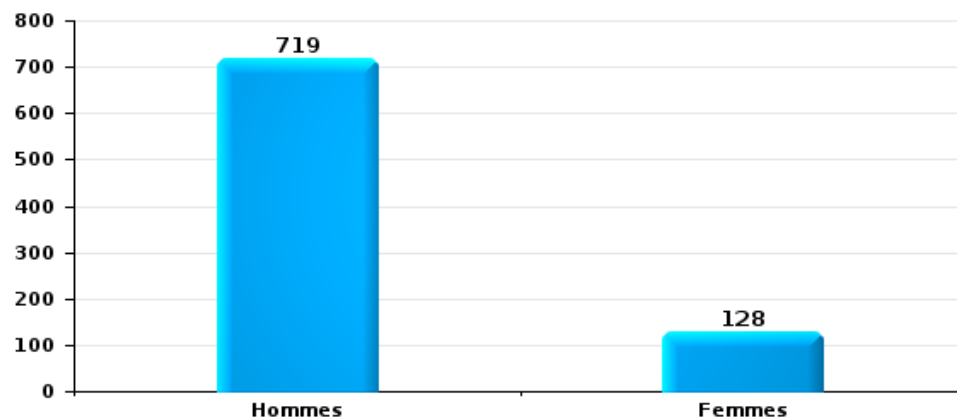
Nombre de suspects-fait selon le sexe





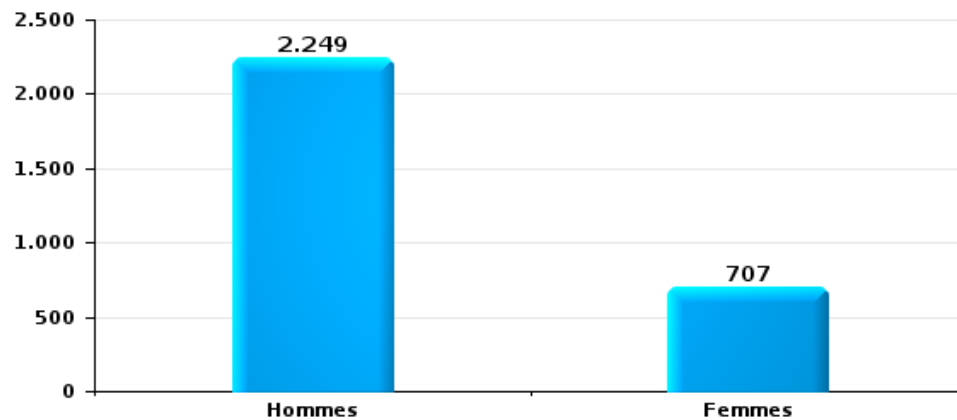
Dégradation de la propriété

Nombre de suspects-fait selon le sexe



Infr. contre l'intégrité physique

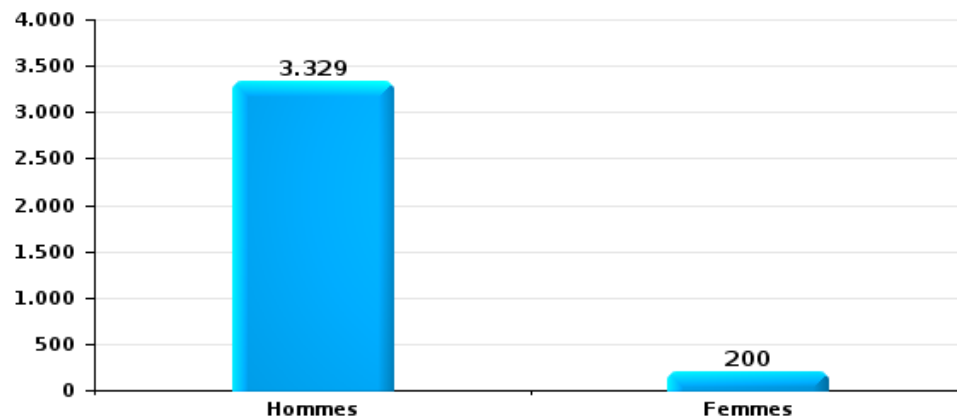
Nombre de suspects-fait selon le sexe





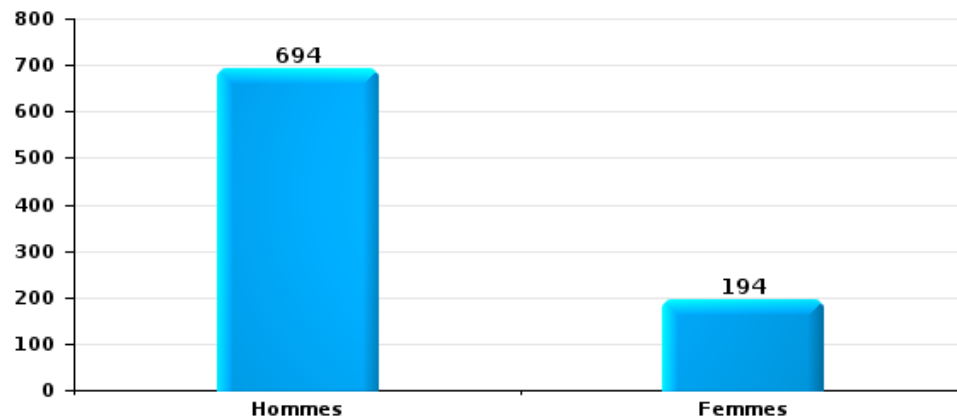
Drogues

Nombre de suspects-fait selon le sexe



Fraude

Nombre de suspects-fait selon le sexe





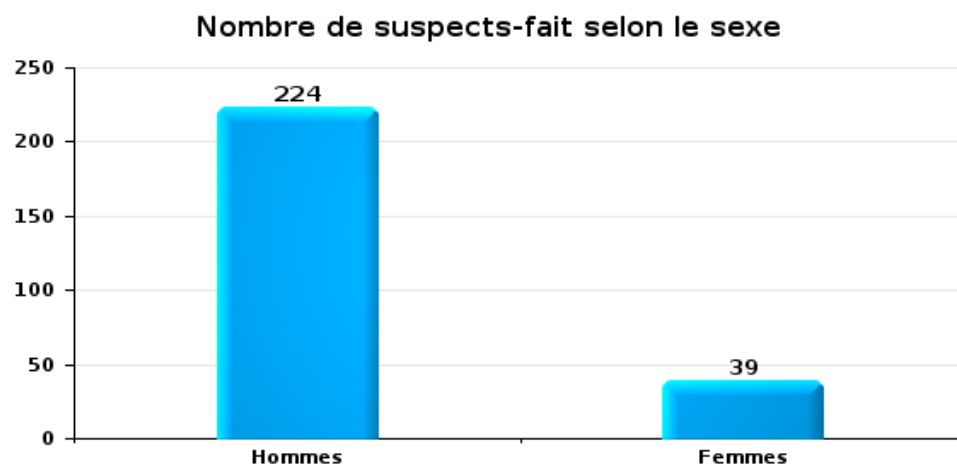
2.2. Nombre de suspects-fait selon le sexe des suspects identifiés (TOP 5 des figures criminelles)

Lorsqu'un même suspect a commis plusieurs faits durant la période considérée, il est aussi comptabilisé plusieurs fois (voir également la note méthodologique)

ANTWERPEN

2023

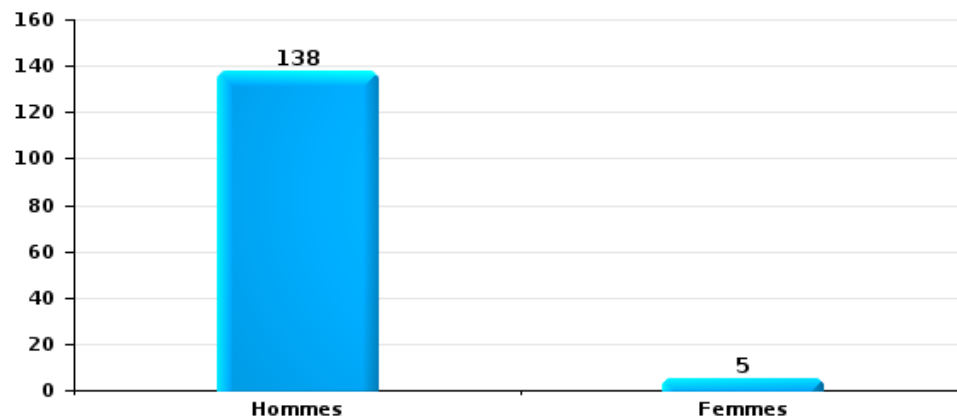
Cambriolage dans bâtiment (total)





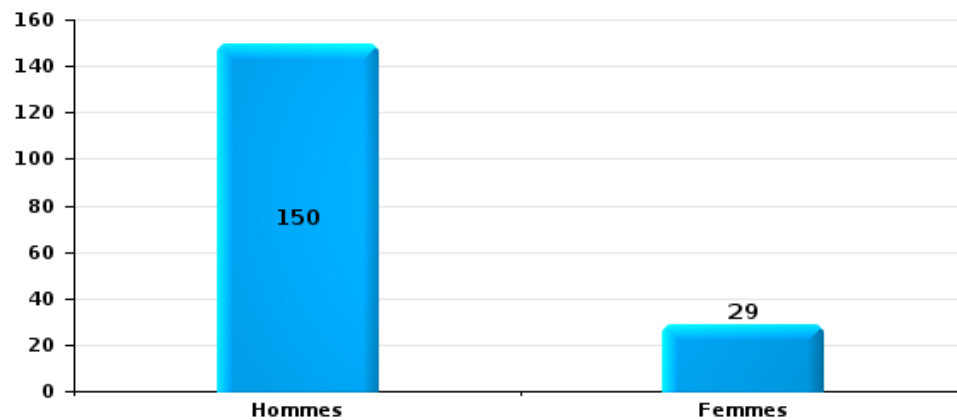
Vol dans ou sur un véhicule

Nombre de suspects-fait selon le sexe



Dégradation de voiture

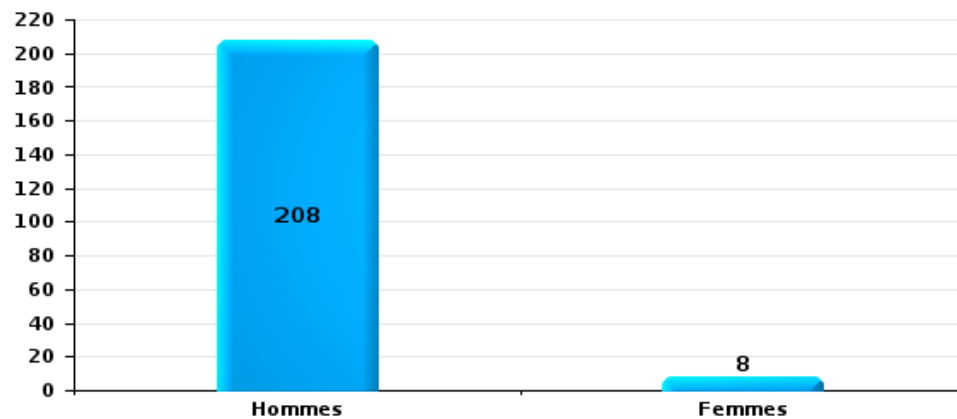
Nombre de suspects-fait selon le sexe





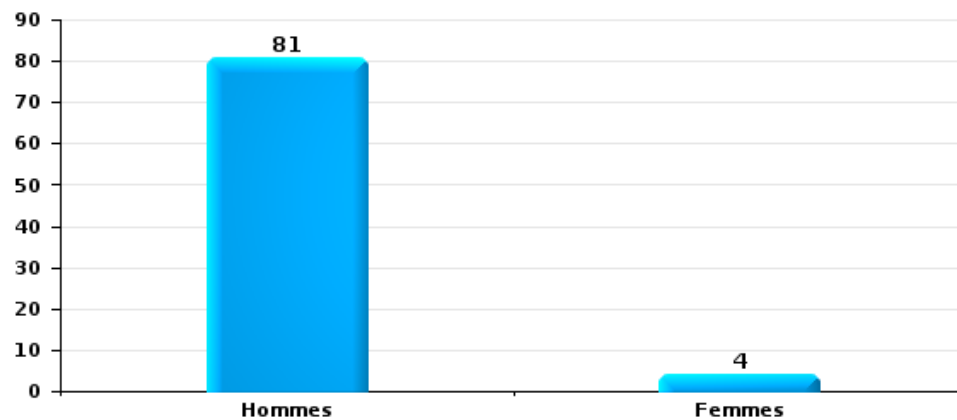
Vol de vélo

Nombre de suspects-fait selon le sexe



Vol à la tire

Nombre de suspects-fait selon le sexe





2.3. Nombre de suspects-fait selon l'âge des suspects identifiés (TOP 5 des catégories principales)

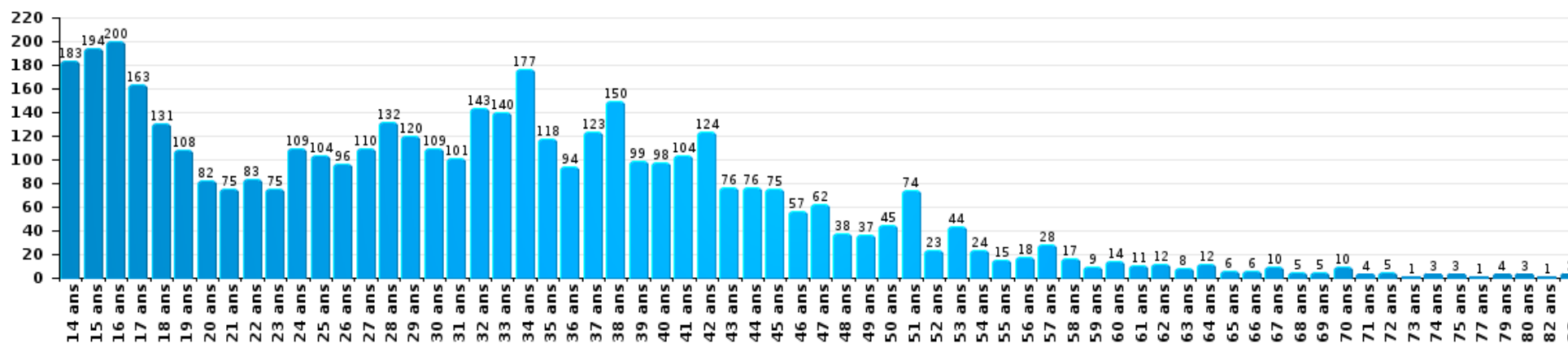
1) Lorsqu'un même suspect a commis plusieurs faits durant la période considérée, il est aussi comptabilisé plusieurs fois, qu'il ait le même âge ou non – 2) Les suspects au-dessous de 14 ans et à partir de 90 ans ne sont pas repris dans le tableau (voir également la note méthodologique)

ANTWERPEN

2023

Vol et extorsion

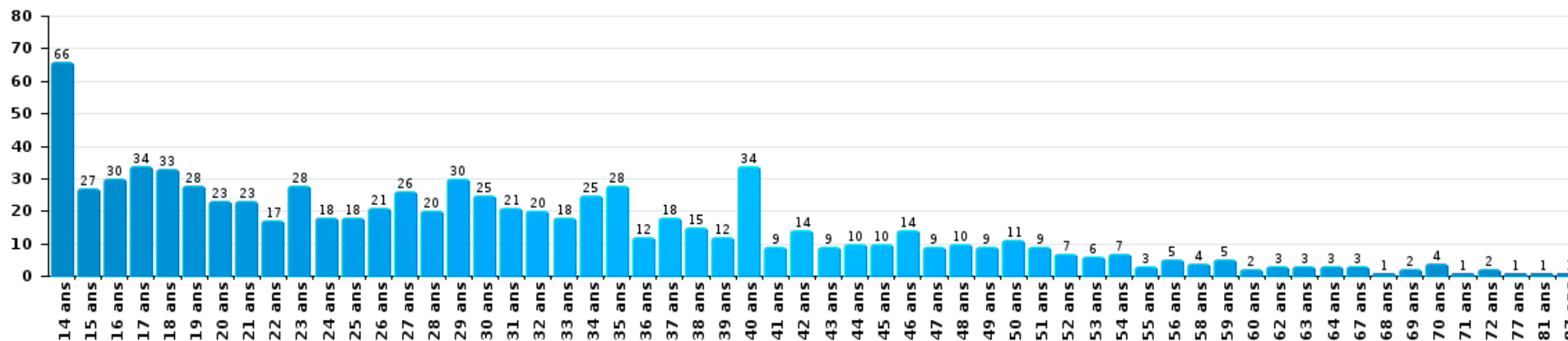
Nombre de suspects-fait par âge (chronologique)





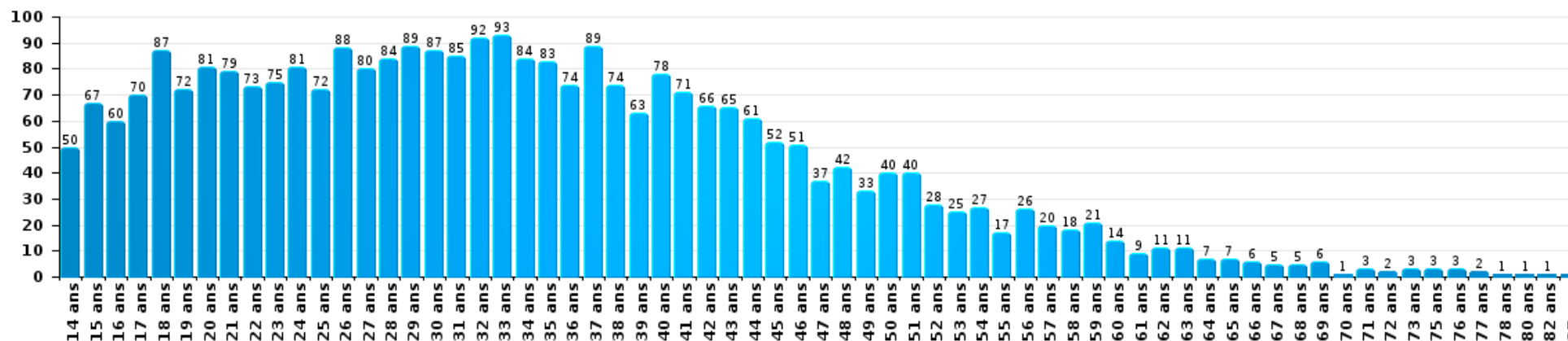
Dégradation de la propriété

Nombre de suspects-fait par âge (chronologique)



Infr. contre l'intégrité physique

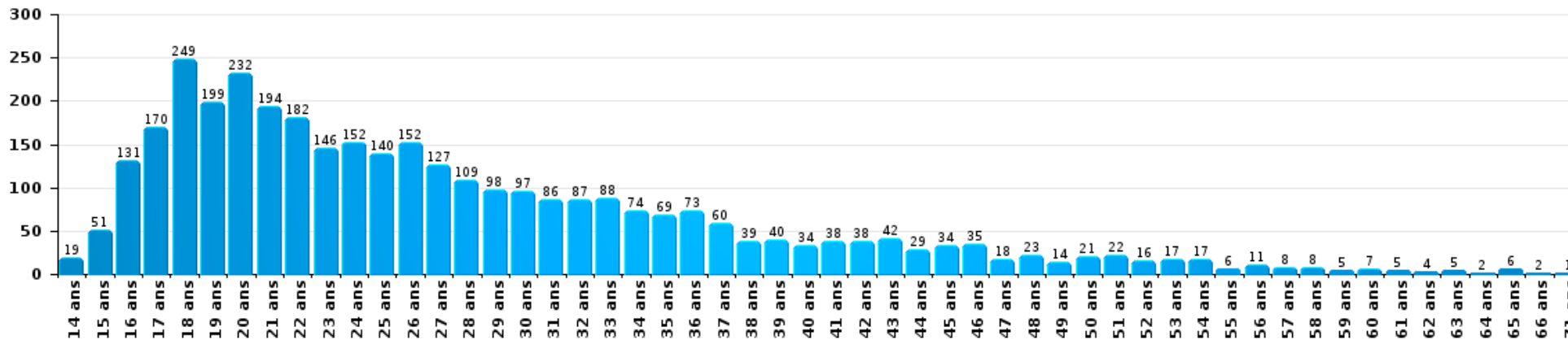
Nombre de suspects-fait par âge (chronologique)





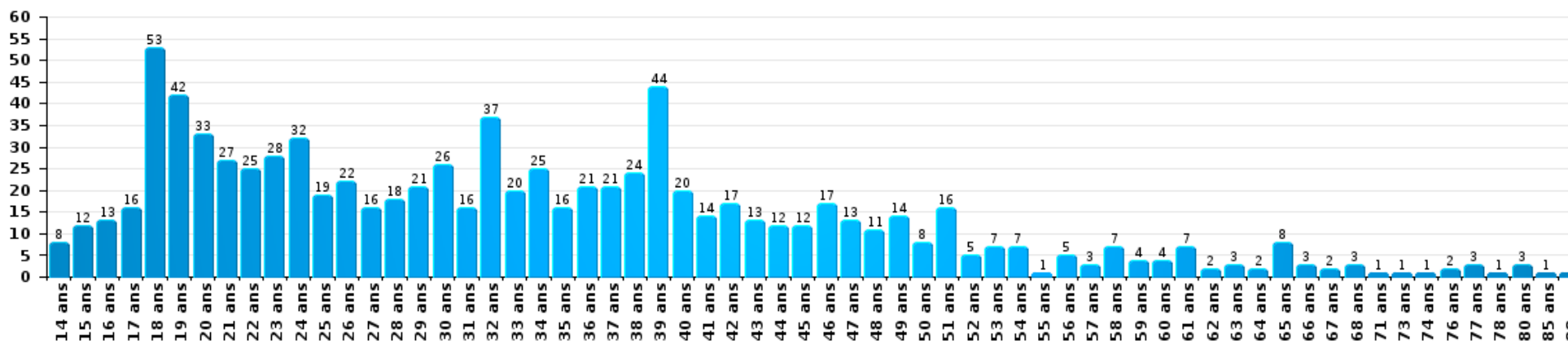
Drogues

Nombre de suspects-fait par âge (chronologique)



Fraude

Nombre de suspects-fait par âge (chronologique)





2.4. Nombre de suspects-fait selon l'âge des suspects identifiés (TOP 5 des figures criminelles)

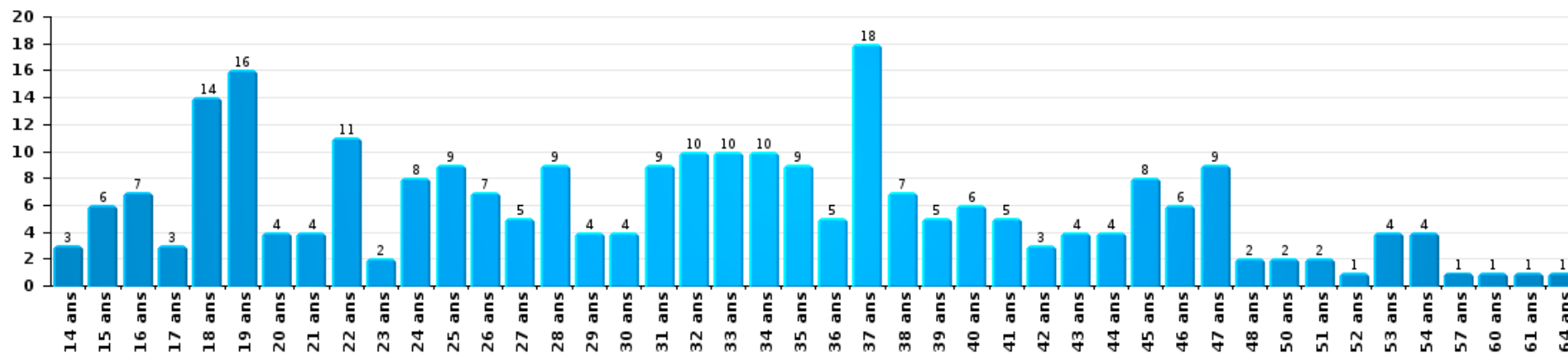
1) Lorsqu'un même suspect a commis plusieurs faits durant la période considérée, il est aussi comptabilisé plusieurs fois, qu'il ait le même âge ou non - 2) Les suspects au-dessous de 14 ans et à partir de 90 ans ne sont pas repris dans le tableau (voir également la note méthodologique)

ANTWERPEN

2023

Cambriolage dans bâtiment (total)

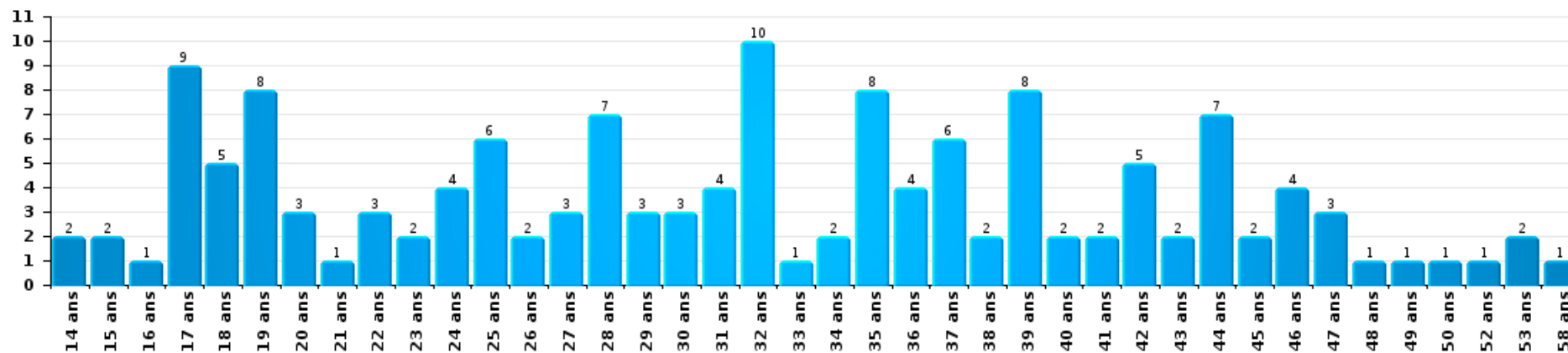
Nombre de suspects-fait par âge (chronologique)





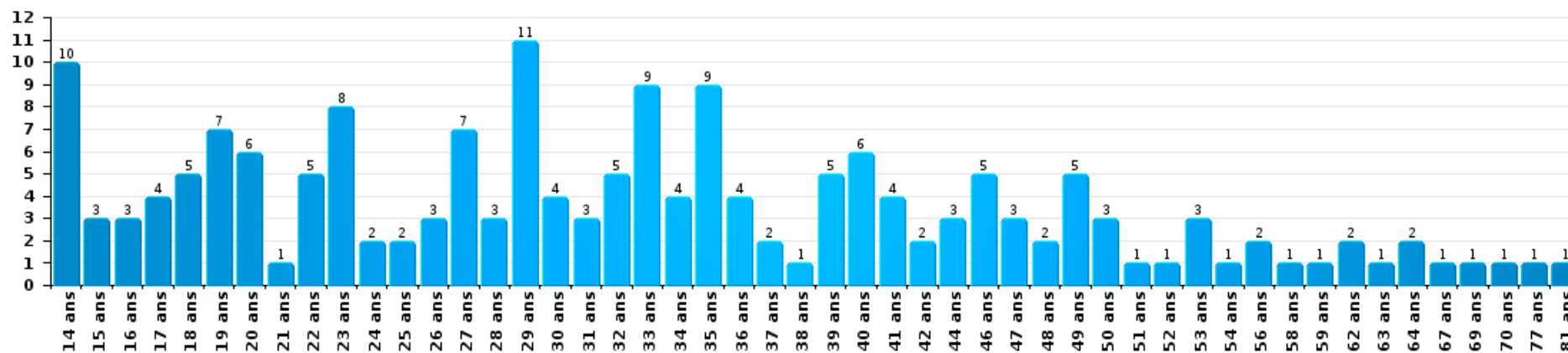
Vol dans ou sur un véhicule

Nombre de suspects-fait par âge (chronologique)



Dégradation de voiture

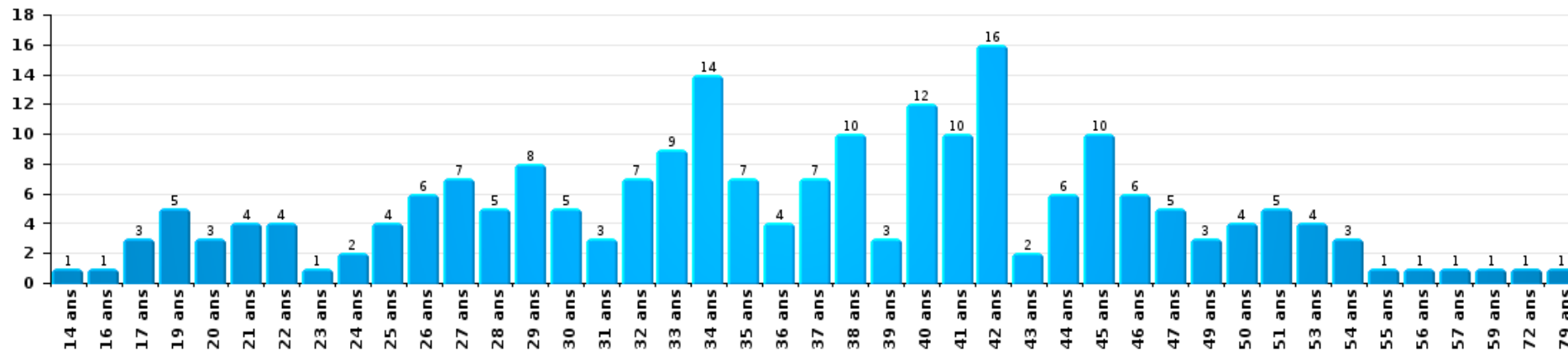
Nombre de suspects-fait par âge (chronologique)





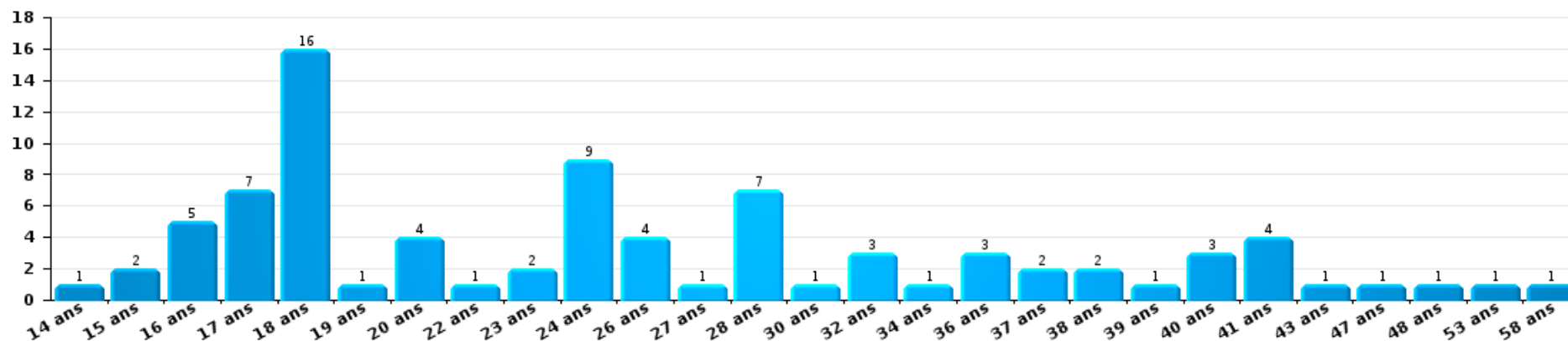
Vol de vélo

Nombre de suspects-fait par âge (chronologique)



Vol à la tire

Nombre de suspects-fait par âge (chronologique)



STATISTIQUES POLICIERES DE CRIMINALITE

LIEU DE PERPETRATION: ZONE DE POLICE

ANTWERPEN

***ANNEXE I: DETAIL PAR CATEGORIE DE DELIT
CODE PENAL***



ANTWERPEN

Infraction Code pénal

Infr. contre l'intégrité physique

			2000	2013	2014	2015	2016	2017	2018	2019	2020	2021	2022	2023
Assassinat	Parricide (assassinat)	Acc.							1		2			
		Tent.											1	
	Infanticide (assassinat)	Acc.	1										1	
		Acc.											1	1
	Empoisonnement (assassinat)	Tent.			1	1	1	1			1	1		1
	Suite à incendie volontaire / explosion	Tent.					2							
	Autres	Acc.	7	11	4	7	3	7	4	5	6	4	12	3
		Tent.	14	16	13	13	12	15	24	20	14	10	15	18
	Sous-total	22	27	17	21	16	25	30	25	23	15	30	23	
Meurtre	Parricide (meurtre)	Acc.				1								
		Tent.		1	1	1	1	2	1	1	1			
	Infanticide (meurtre)	Acc.	1											
		Tent.			1		1							
	Empoisonnement (meurtre)	Acc.				1	1		2			1		
		Tent.		1	2	1	2		4		1	1		2
	Meurtre pour faciliter le vol	Acc.	1			1								
		Tent.	2	1		1		2		1	1			
	Suite à incendie volontaire / explosion	Acc.	1										1	
		Tent.												1
Non spécifié	Acc.	7	2	3	3	1	2	1	1	3		2	3	
	Tent.	7	1		2	1	1		1					
Autres	Acc.	2	2	3	4	2	3	5	2	2	1	3	6	
	Tent.	23	78	79	78	82	109	99	97	86	87	132	110	
	Sous-total	44	86	88	92	91	121	110	105	94	90	139	121	
Torture et maltraitance	Torture	Acc.		3		3	4	2	1	1	1	2	2	1
	Traitement inhumain	Acc.		9	2	5	3	1	11	12	6	4	2	4
	Traitement dégradant	Acc.		1		1	1	2	2		10	3	4	2
		Tent.							1					
	Non spécifié	Acc.									1			
	Sous-total		13	2	9	8	5	15	13	18	9	8	7	
Droit international humanitaire	Crime de guerre	Acc.												1
	Sous-total													1



Infr. contre l'intégrité physique

			2000	2013	2014	2015	2016	2017	2018	2019	2020	2021	2022	2023
Coups et/ou blessures vol. en sphère familiale	Entre partenaires ou ex-partenaires	Acc.	403	1.430	1.441	1.382	1.556	1.435	1.434	1.571	1.537	1.308	1.527	1.284
		Tent.	1		1		1		1			2		
	Lors d'un différend familial en général	Acc.	274											
	Par les parents envers un mineur	Acc.	17	150	118	124	123	135	116	132	167	156	130	140
	Par les parents envers personne vulnérable	Acc.	2	2		2	1	3	1	2	2	6		1
	Envers les parents	Acc.	25	86	78	83	77	86	95	102	146	117	114	122
	Envers d'autres ascendants directs ou collatéraux	Acc.	3	97	70	97	97	89	120	175	167	117	142	131
	Tent.				1									
	Sous-total		725	1.765	1.708	1.689	1.855	1.748	1.767	1.982	2.019	1.706	1.913	1.678
Coups et/ou blessures vol. hors sphère familiale	Bagarres (=coups réciproques)	Acc.	345	723	747	724	844	910	1.104	1.123	1.204	1.113	1.176	1.165
		Tent.	2						1					
	Coups envers fonctionnaire de police	Acc.	81	122	122	115	113	124	92	84	104	132	114	102
		Tent.	8	1		2	1				1			1
	Envers un mineur par une pers. ayant autorité	Acc.	10	40	49	45	36	35	39	39	34	39	50	47
	Envers un mineur qualité de l'auteur inconnue	Acc.	63	141	126	121	129	159	163	204	160	231	264	284
		Tent.	2											1
	Envers pers. vulnérable par pers. ayant autorité	Acc.	1	2	3	3	2	2	5	5	3	1	5	5
	Envers pers. vulnérable (qualité auteur inconnue)	Acc.	1	5	2	3	1	6	4	2	6	9	8	17
	Envers un mineur par cohabitant sans rel. Autorité	Acc.										7	13	14
	Envers un arbitre de manifestation sportive	Acc.		2		2			1				1	3
	Coups envers personnel transport public	Acc.		42	19	28	19	31	28	26	20	26	27	23
		Tent.			1				1					
	Coups envers personnel autre service public	Acc.		30	20	20	19	26	17	24	15	22	22	10
	Coups envers profession médicale	Acc.		17	14	21	24	20	25	32	26	36	40	35
		Tent.								1				
	Coups envers personnel institut d'enseignement	Acc.		20	18	26	37	39	37	47	34	37	39	49
		Tent.			1									
Coups envers gardien de prison/corps sécurité	Acc.			1		4	7	3	4	4	6	9	8	
Non spécifié	Acc.	1.873	2.464	2.346	2.116	2.206	2.268	2.335	2.455	1.925	2.075	2.434	2.276	
	Tent.	50	5	2	3	2	1	3	2	1		1	2	
	Sous-total		2.436	3.614	3.471	3.229	3.437	3.628	3.858	4.048	3.537	3.734	4.203	4.042
Mutilation génitale féminine	Acc.									1		1		
	Tent.							1						
	Sous-total							1		1		1		
Abstention coupable	Acc.	8	18	21	16	20	11	23	16	12	13	11	9	



Infr. contre l'intégrité physique

			2000	2013	2014	2015	2016	2017	2018	2019	2020	2021	2022	2023	
			Sous-total	8	18	21	16	20	11	23	16	12	13	11	9
Autres infr. volontaires. c/ l'intégrité phys.	Privation de soins à enfant ou personne vulnérable	Acc.	2	11	2	5	6	6	7	6	5	4	6	9	
	Délaissement d'enfant ou personne vulnérable	Acc.	2	3	5	3	6	5	7	4	1	2	4	2	
	Abandon d'enfant dans le besoin	Acc.	3	12	8	16	13	19	27	20	15	6	13	8	
	Administration substances nuisibles	Acc.	1	8	11	7	10	6	13	15	102	77	49	28	
		Tent.		1				2	1	1	1	1	1		
	Empoisonnement de denrées	Acc.	2	2			1	2	6	2	3	2	4		
		Tent.	1												
	Entrave méchante à la circulation	Acc.	31	25	29	27	35	31	40	30	25	41	60	38	
		Tent.				1		1	1	1	1	1			
	Voies de faits et violences légères	Inc.	1												
Acc.		228	583	624	562	515	648	595	543	440	439	421	446		
	Tent.	4													
			Sous-total	275	645	679	620	587	719	697	622	593	573	558	531
Infr. involontaires contre l'intégrité physique	Homicides involontaires	Acc.	1		2		1		1			2	1	2	
	Coups et/ou blessures involontaires	Acc.	84	49	51	31	38	37	47	64	45	47	54	35	
	Administration involontaire substances nuisibles	Acc.		2	1		1	2	2		2		1	3	
	Abstention d'entretien enfant/personne vulnérable	Acc.	5		2	1	1	2	3	1	2	1	1		
	Causer un accident de chemin de fer	Acc.		2	2										
	Morsure de chien	Acc.	8	31	26	13	34	30	39	44	48	48	46	40	
	Non spécifié	Acc.	2	1	3		1				1			1	
			Sous-total	100	85	87	45	76	71	92	109	98	98	103	81
			Total	3.610	6.253	6.073	5.721	6.090	6.329	6.592	6.921	6.394	6.239	6.965	6.493



Infr. contre la liberté individuelle

			2000	2013	2014	2015	2016	2017	2018	2019	2020	2021	2022	2023	
Prise d'otages		Acc.	12	9	6	9	6	10		5	4	4	3	3	
		Tent.		1											
		Sous-total	12	10	6	9	6	10		5	4	4	3	3	
Enlèvement de mineur ou personne vulnérable	Enlèvement parental	Acc.	6	32	18	27	21	20	17	33	13	11	25	17	
		Tent.	1	8	5	4	2	7	11	5	4	5	5	5	
	Autre enlèvement	Acc.	28	13	18	8	13	8	7	8	7	8	8	6	
		Tent.	3	10	11	13	8	13	11	18	12	8	7	11	
		Sous-total	38	63	52	52	44	48	46	64	36	32	45	39	
	Détenion par un particulier		Acc.	34	89	75	87	71	74	86	92	93	86	87	84
Tent.			1	10	1	4	1	3	6	1	7	5	1	3	
Sous-total			35	99	76	91	72	77	92	93	100	91	88	87	
	Total	85	172	134	152	122	135	138	162	140	127	136	129		



Infr. contre les mœurs

			2000	2013	2014	2015	2016	2017	2018	2019	2020	2021	2022	2023
Viol n'ayant pas causé la mort	Victime < 10a	Inc.	1											
		Acc.	35	28	31	16	13	17	14	28	22	17	5	
		Tent.						1						
	Victime 10a - 14a	Acc.	17	25	19	28	22	13	20	27	22	20	10	
		Tent.	1		1	2	2	2	2	1	1			
	Victime 14a - 16a	Inc.	1											
		Acc.	16	25	37	30	25	24	27	31	25	26	14	
	Victime 16a - 18a	Tent.				1		1					1	
		Acc.	11	22	20	20	21	26	27	32	13	30	10	
	Victime majeure	Tent.			1	1		3	1	4	1			
Acc.		76	111	113	122	123	141	121	172	177	167	83		
Victime âge inconnu	Tent.	3	7	11	10	7	18	16	10	12	9	5		
	Acc.	1		1	1	1	2	2	3	1				
Sous-total			162	218	234	231	214	248	230	308	274	270	127	
Viol avec conséquence inconnue		Acc.	14	1			2		3	2	2	1	1	1
		Tent.	1											
Sous-total			15	1			2		3	2	2	1	1	1
Viol n'ayant pas causé la mort (nvCPS)	Victime < 16a	Acc.									1	6	45	85
		Tent.												2
	Victime 16a - 18a	Acc.									3	1	19	26
		Tent.											1	1
	Victime majeure	Acc.								1	4	10	131	186
		Tent.											1	4
Sous-total										1	8	18	202	309
Attentat à la pudeur ayant causé la mort	Victime < 16a	Acc.							1					
Sous-total									1					
Attentat à la pudeur avec violence / menace	Victime < 16a	Acc.	12	16	18	22	21	24	22	31	14	26	10	
		Tent.						1	1	2	1	1		
	Victime 16a - 18a	Acc.	9	9	10	9	9	6	4	8	12	18	6	
		Tent.				1								
	Victime majeure	Acc.	26	84	77	65	92	74	77	71	90	97	49	
		Tent.	1	2	2	2	4	1	2	3			1	
Sous-total			48	111	107	99	126	106	106	115	117	142	66	



Infr. contre les mœurs

			2000	2013	2014	2015	2016	2017	2018	2019	2020	2021	2022	2023
Attentat à la pudeur sans violence / menace	Victime < 16a	Acc.	63	76	74	58	80	63	58	69	61	75	37	
		Tent.	3	1	3	1	1	2		1	1		1	
	Victime 16a - 18a	Acc.	4	16	11	15	19	18	21	19	13	25	14	
		Tent.				2								
	Victime âge inconnu	Acc.	7	26	33	27	45	55	58	59	61	89	31	
		Tent.	1	1	1							2	1	
Sous-total			78	120	122	103	145	138	137	148	136	191	84	
Attentat à la pudeur non spécifié	Acc.		10	1		1			3	1		4		
	Tent.		1											
	Sous-total			11	1		1		3	1		4		
Atteinte intégrité sexuelle sans mort (nvCPS)	Victime < 16a	Acc.								2		5	62	72
		Tent.											2	
	Victime 16a - 18a	Acc.										1	34	20
		Tent.												
	Victime majeure	Acc.								1	1	3	134	209
		Tent.											1	5
Sous-total									3	1	9	233	306	
Atteinte intégrité sex.-indéterminé (nvCPS)	Acc.												1	1
	Sous-total												1	1
Pornographie enfantine	Détenition	Acc.	4	19	26	24	19	28	29	35	43	66	26	2
		Tent.				1				1				
	Distribution	Acc.	2	22	49	64	38	81	62	173	143	137	19	1
		Tent.				1								
	Accès pornographie enfantine via technologie	Acc.					2	4	2	1	5	6	3	
		Tent.												
Sous-total			6	43	77	93	61	114	93	210	191	209	48	3
Pornographie	Acc.		7	4	4	8	1	1	2	5	4	7	4	
	Sous-total			7	4	4	8	1	1	2	5	4	7	4



Infr. contre les moeurs

			2000	2013	2014	2015	2016	2017	2018	2019	2020	2021	2022	2023
Incitation à la débauche	Victime mineure	Acc.	11	24	37	34	32	26	37	30	34	33	21	
		Tent.			2	1					2	1		
	Victime majeure	Acc.	2	4	2	2	4	1		3	4	2	1	
		Acc.	2	5	2	2	4	3	4	2	7	9	1	
		Tent.						1	1				1	
	Publicité par ICT pour débauche	Acc.	4	1		5					3		1	
	Autre publicité pour débauche	Acc.	1	2	1	3	3	4	1	1	5			
	Acc.	177										1		
	Sous-total		197	36	44	47	43	35	43	36	55	46	25	
Exploitation de la débauche d'autrui	Victime mineure	Acc.	5	3	2	10	11	6	9	11	5	4	3	
		Tent.				2								
	Victime majeure	Acc.	18	23	18	14	16	28	20	19	22	12	9	1
		Tent.		1	1			2						
	Age victime non spécifié	Acc.	8	1	2					1	2			
	Acc.	38	3	2	1	2	2	6	3	3	3	3	1	
	Tent.	1												
	Sous-total		70	31	25	27	29	38	35	34	32	19	13	1
Outrage public aux bonnes moeurs	Actions (exhibitionnisme, etc.)	Acc.	48	78	75	62	92	63	81	82	87	85	83	
	Ecrits, images, objets	Acc.	44	8	20	13	14	18	23	10	17	12	22	
	Obscénités en public	Acc.	3	1		1	2		4	2	4	1		
	Exhibitionnisme (nvCPS)	Acc.										1	14	82
	Contenu pornographique extrême ou violent (nvCPS)	Acc.												10
	Acc.	2		1				2						
	Sous-total		97	87	96	76	108	81	110	94	108	99	119	92
Infractions par délinquant sexuel à décision Justice	Acc.							1						
	Sous-total							1						
Voyeurisme	Observation/enregistrement de nudité ou intimité	Acc.	1	5	1	3	7	8	17	29	26	33	12	1
		Acc.					8	18	14	30	46	58	26	1
		Tent.						1	1	1	1	1		
	Acc.											1		
	Sous-total		1	5	1	3	15	27	32	60	73	93	38	2
Voyeurisme direct (nvCPS)	Victime < 16a	Acc.												2
	Victime 16a - 18a	Acc.												1
	Victime majeure	Acc.											5	7
	Sous-total												5	10



Infr. contre les mœurs

			2000	2013	2014	2015	2016	2017	2018	2019	2020	2021	2022	2023
Voyeurisme via moyen technique ou autre (nvCPS)	Victime < 16a	Acc.											3	6
	Victime majeure	Acc.											10	19
		Sous-total											13	25
Diffusion de contenu à caractère sexuel (nvCPS)	Victime < 16a	Acc.										1	1	4
	Victime 16a - 18a	Acc.												1
	Victime majeure	Acc.											7	12
	Sous-total											1	8	17
Diffusion contenu sex. but méchant/lucrat. (nvCPS)	Victime < 16a	Acc.											5	11
	Victime 16a - 18a	Tent.												1
	Victime majeure	Acc.											3	7
	Sous-total												21	34
	Sous-total												29	53
Avortement sans permission de la femme	Non spécifié	Acc.		1		1								
	Sous-total			1		1								
Grooming (contact par ICT avec mineur < 16 ans)		Acc.				3	4	10	5	3	7	5	10	
		Tent.						1			1	1		
		Sous-total				3	4	11	5	3	8	6	10	
Grooming offline - sans ICT (nvCPS)	Victime < 16a	Acc.											3	7
	Sous-total												3	7
Grooming online - avec ICT (nvCPS)	Victime < 16a	Acc.											5	21
	Victime 16a - 18a	Acc.												2
		Sous-total											5	23
Exploitation sexuelle mineurs-prostitution (nvCPS)	Incitation à la débauche/prostit. (nvCPS)	Acc.										2	5	20
	Mise à disposition local débauche/prostit. (nvCPS)	Acc.												1
	Exploitation de la débauche/prostit. (nvCPS)	Acc.											1	1
	Assister à la débauche/prostit. (nvCPS)	Acc.											1	
	Sous-total											2	7	22
Images d'abus sexuels de mineurs (nvCPS)	Production/diffusion images abus sexuels (nvCPS)	Acc.											38	27
	Détention/acquisition images abus sexuels (nvCPS)	Acc.										1	20	39
	Accès à images abus sexuels de mineurs (nvCPS)	Acc.											2	7
	Sous-total											1	60	73
Abus de la prostitution - personne majeure (nvCPS)		Acc.											5	15
	Sous-total												5	15



Infr. contre les mœurs

		2000	2013	2014	2015	2016	2017	2018	2019	2020	2021	2022	2023
Non-respect interdit. par délinquant sex. (nvCPS)	Acc.												3
	Sous-total												3
	Total	692	658	710	692	748	800	800	1.020	1.009	1.118	1.106	963



Infr. contre autres valeurs morales et sentiments

			2000	2013	2014	2015	2016	2017	2018	2019	2020	2021	2022	2023	
Harcèlement	Harcèlement par téléphone (OLD)	Acc.	45												
		Tent.	1												
		Acc.	97	1.108	1.109	1.000	1.050	987	987	1.076	1.190	1.063	1.151	1.117	
		Sous-total	143	1.108	1.109	1.000	1.050	987	987	1.076	1.190	1.063	1.151	1.117	
Violation de sépulture		Acc.	5	6	1	7	2	4	2	2	3	7	4	9	
		Sous-total	5	6	1	7	2	4	2	2	3	7	4	9	
Violation du secret professionnel		Acc.	8	29	25	11	9	13	21	14	13	34	8	14	
		Sous-total	8	29	25	11	9	13	21	14	13	34	8	14	
Atteinte à l'honneur	Calomnie et diffamation	Acc.	76	144	147	147	160	156	180	166	153	190	198	175	
		Tent.	1												
	Déclaration calomnieuse	Acc.	6	13	21	22	11	7	23	25	18	20	26	23	
		Tent.	1												
	Imputation calomnieuse	Acc.	19	35	18	25	17	27	26	20	10	22	8	14	
		Acc.	5	12	13	3	3	4	6	3	6	6	4	3	
	Divulgateur méchant	Tent.												1	
		Acc.	9	59	47	65	98	75	79	88	73	64	110	101	
	Injures (Délit)	Acc.			4					2	2			2	1
Tent.		2													
Non spécifié	Acc.														
	Tent.	2													
		Sous-total	119	263	250	262	289	269	316	304	260	302	349	317	
Vie privée	Intrusion de nuit	Acc.	7	1	2	1		2	2		1	1	1	1	
		Tent.							1						
	Violation de domicile par un particulier	Acc.	48	137	118	126	166	160	166	164	136	120	136	138	
		Tent.	1	1		3	1	4	2	3	2		3		
	Violation du secret des lettres	Acc.	7	23	21	26	10	29	32	39	23	12	24	17	
		Tent.						3							
		Sous-total	63	162	141	156	177	198	203	206	162	133	164	156	
Libre exercice des cultes		Acc.					1								
		Sous-total					1								
Tapage nocturne		Acc.	20	571	428	322	364	505	527	615	766	598	525	405	
		Sous-total	20	571	428	322	364	505	527	615	766	598	525	405	
Abus d'informations issues d'un dossier pénal		Acc.			1	1	2		1		1			3	
		Sous-total			1	1	2		1		1			3	
Violation de communication par particulier		Acc.		6	5	2	10	5		4	8	7	4	1	
		Sous-total		6	5	2	10	5		4	8	7	4	1	



Infr. contre autres valeurs morales et sentiments

		2000	2013	2014	2015	2016	2017	2018	2019	2020	2021	2022	2023
	Sous-total		6	5	2	10	5		4	8	7	4	1
Abus faiblesses de personnes	Acc.		5	2	5	7	9	12	9	10	4	8	4
	Sous-total		5	2	5	7	9	12	9	10	4	8	4
Vie privée mineur: publication débats Justice	Acc.												1
	Sous-total												1
Vie privée mœurs: publication identité victime	Acc.				1	1			5	11	6	8	4
	Tent.							1					
	Sous-total				1	1			6	11	6	8	4
Cyberlokkng (leurre de mineur par ICT)	Acc.				11	4	6	2	1	6	6	14	3
	Tent.											1	
	Sous-total				11	4	6	2	1	6	6	15	3
Attirer ou utiliser mineur ou personne vulnérable	Acc.					2	3	4	3		2	1	
	Sous-total					2	3	4	3		2	1	
Occupation bien d'autrui (squatter)	Pénétrer / occuper / séjourner (bien non habité)	Acc.						15	22	25	21	37	60
		Tent.					1						2
	Pénétrer / occuper / séjourner (bien habité)	Acc.								5	8	12	4
	Pas donner suite ordonnance d'évacuation/expulsion	Acc.									1		
	Sous-total							16	22	30	30	49	66
	Total	358	2.150	1.962	1.778	1.918	1.999	2.091	2.262	2.460	2.192	2.286	2.100



Infr. relative au statut juridique de l'enfant

			2000	2013	2014	2015	2016	2017	2018	2019	2020	2021	2022	2023
Non-représentation d'enfants	Par les parents	Acc.	14	35	17	6	13	14	7	13	8	4	11	7
	Par une personne qui en a la charge	Acc.		7	3	2	1	1	1	1		2	1	
		Sous-total	14	42	20	8	14	15	8	14	8	6	12	7
Suppression d'un enfant		Acc.	2											
		Sous-total	2											
Non-déclaration de naissance		Acc.			1			2		1		2		
		Sous-total			1			2		1		2		
Informer services de secours de nouveau-né trouvé		Acc.						1						
		Sous-total						1						
		Total	16	42	21	8	14	18	8	15	8	8	12	7



Vol et extorsion

			2000	2013	2014	2015	2016	2017	2018	2019	2020	2021	2022	2023
Vol avec circ. aggr.	Avec violence	Acc.	1.676	1.280	1.074	802	684	610	535	514	323	378	404	433
		Tent.	260	147	133	101	109	106	89	83	50	66	62	38
	Sans violence	Acc.	13.181	9.490	8.329	7.673	5.897	5.142	4.816	4.736	2.814	2.813	3.234	2.955
		Tent.	3.956	3.332	2.982	2.786	2.015	2.307	1.911	1.860	1.366	1.243	1.325	1.262
Sous-total			19.073	14.249	12.518	11.362	8.705	8.165	7.351	7.193	4.553	4.500	5.025	4.688
Vol sans circ. aggr.	Avec violence	Acc.	825	596	556	519	565	497	404	394	262	270	329	388
		Tent.	73	47	38	38	46	40	39	42	27	18	35	35
	Sans violence, Vol à la tire	Acc.	1.890	4.143	3.371	2.462	2.115	1.928	2.008	2.015	952	783	1.196	1.225
		Tent.	16	24	26	14	10	25	28	15	13	9	7	7
	Sans violence, Vol d'usage	Acc.	71	7	19	20	19	13	30	21	18	17	23	25
		Tent.							2	1	1			
	Sans violence, Vol domestique	Acc.	162	225	242	236	248	201	227	199	155	145	197	172
		Tent.		4	4	3	1	6	2	4	1	1	1	1
	Sans violence	Inc.	2											
		Acc.	15.743	18.046	16.116	13.577	13.275	12.896	11.918	13.150	9.201	10.416	13.813	14.447
		Tent.	431	304	306	278	310	385	287	338	277	272	294	337
	Sous-total			19.213	23.396	20.678	17.147	16.589	15.991	14.945	16.179	10.907	11.931	15.895
Vol non spécifié	Acc.	2.550	91	91	110	80	76	76	79	51	54	90	35	
		Tent.	314		1	2		1						
	Sous-total	2.864	91	92	112	80	77	76	79	51	54	90	35	
Extorsion	Acc.	78	168	149	147	144	143	159	153	153	152	166	167	
		Tent.	16	63	43	39	60	44	96	116	72	63	135	116
	Sous-total	94	231	192	186	204	187	255	269	225	215	301	283	
Fabrication de fausses clefs	Acc.					1	1	1	1			1		
	Sous-total					1	1	1	1			1		
Maraudage	Acc.	3												
	Sous-total	3												
Total			41.247	37.967	33.480	28.807	25.579	24.421	22.628	23.721	15.736	16.701	21.311	21.643



Fraude

			2000	2013	2014	2015	2016	2017	2018	2019	2020	2021	2022	2023
Blanchiment d'argent	Acc.		55	91	66	86	95	113	315	553	2.043	2.250	1.440	292
	Tent.		2	5	1		1	2	5	21	90	74	74	10
	Sous-total		57	96	67	86	96	115	320	574	2.133	2.324	1.514	302
Recel	Recel simple	Acc.	112	186	110	105	98	108	97	105	126	164	132	127
		Tent.			4		1	2	1			2		1
	Recel qualifié	Acc.	50	19	11	4	7	3	3	1	4	2		
		Tent.	1											
	Non spécifié	Acc.	57	3	1	7	2	1			1	1	2	2
		Tent.	3											
Sous-total		223	208	126	116	108	114	101	107	131	170	134	128	
Grivèlerie	Carburant / lubrifiant	Acc.	89	43	19	28	46	25	14	5	6	4	12	2
		Acc.	71	61	53	60	53	87	49	100	49	39	104	109
	Boissons et aliments	Tent.							1					
		Acc.	214	207	202	192	158	171	198	142	132	138	156	115
	Voiture de location	Tent.				1								
		Acc.	41	12	9	8	15	18	13	10	4	11	9	7
	Logements	Acc.	14		1	1								
		Tent.	4											
	Non spécifié	Acc.												
		Tent.												
Sous-total		433	323	284	290	272	301	275	257	191	192	281	233	
Corruption privée	Acc.		1	3	1	1	1	2	2	3	5	2	2	
	Tent.				2			1		1				
	Sous-total		1	3	3	1	1	3	2	4	5	2	2	
Détournement et destruction frauduleuse	Cel frauduleux	Inc.	1											
		Acc.	222	214	182	192	180	211	216	169	201	218	262	257
	D'argent, de papiers, etc.	Acc.		6	4	4	4	10	5	6	2	2	2	3
		Tent.		1										
	De pièces judiciaires	Acc.			2	1								
		Acc.	6	7	17	10	11	4	4	10	4	8	10	6
	D'objets saisis	Acc.	1	3	2									
		Acc.		2	5	4	1	1		1		2		
	De biens mobiliers des époux	Acc.		2	5	4	1	1						
		Acc.		7	4	4	3	3	4	5	2	5	2	6
D'héritage	Acc.													
	Acc.	108												
Non spécifié	Acc.													
	Acc.													
Sous-total		338	240	216	215	199	229	229	191	209	235	276	272	



Fraude

			2000	2013	2014	2015	2016	2017	2018	2019	2020	2021	2022	2023	
Escoquerie	Fraude par internet	Acc.		381	463	611	630	679	774	1.103	1.579	1.499	1.250	828	
		Tent.		106	100	163	214	146	213	288	177	145	132	77	
	Escoquerie sans internet	Acc.	2	576	603	538	590	484	453	479	433	372	401	393	
		Tent.		92	114	89	90	106	98	139	99	71	63	34	
	Non spécifié	Acc.	574												
		Tent.	86												
Sous-total			662	1.155	1.280	1.401	1.524	1.415	1.538	2.009	2.288	2.087	1.846	1.332	
Tromperie	Marchandises vendues / travail fourni	Acc.	7	4	3	4	3	1	2	2	1	3	3	1	
		Tent.				1									
	Monnaies	Acc.			2		1								
		Tent.													
	Denrées alimentaires falsifiées	Acc.		1			1								
		Tent.													
Endossement frauduleux de factures	Acc.	6	1			1				1					
	Tent.														
Voyance	Acc.	1													
	Tent.														
Non spécifié	Acc.	1													
	Tent.														
Sous-total			15	6	5	5	6	1	2	3	1	3	3	2	
Abus de confiance et infr. apparentées	Abus de confiance	Acc.	627	436	461	392	438	444	457	464	418	375	391	340	
		Tent.	6	1	1		1	1		2	1		1		
	Abus des faiblesses	Acc.	64	15	12	24	23	25	27	46	56	20	37	31	
Sous-total			697	452	474	416	462	470	484	512	475	395	429	371	
Abus de biens sociaux	Par des sociétés	Acc.	1	3	2	2	1	8	5	11	3	6	13	4	
	Par des A.S.B.L.	Acc.					2		1						
	Non spécifié	Acc.		8	1	3	5	2	5	2	5	3		1	
	Autres	Acc.	1	2	4	4	2	1	4	3	1	3	8	6	
Sous-total			2	13	7	9	10	11	15	16	9	12	21	11	
Infr. liées à l'insolvabilité	Par le curateur	Acc.				1		1	1		2	1	4		
	Par des tiers	Acc.		18	16	31	43	27	17	39	21	54	74	41	
	Par le débiteur	Acc.	1	91	62	163	388	302	274	253	158	152	367	181	
	Non spécifié	Acc.	14	5	12	12	13	20	24	10	12	10	29	6	
Sous-total			15	114	90	207	444	350	316	302	193	217	474	228	
Insolvabilité frauduleuse		Acc.	1	3	3	6	3	4	2	2	4	3	2	1	
		Tent.													
Sous-total			1	3	3	6	3	4	2	2	4	3	2	1	
Chèques sans provision		Acc.	165	5	2	2	1								
		Tent.	8												
		Tent.													
Sous-total			173	5	2	2	1								



Fraude

		2000	2013	2014	2015	2016	2017	2018	2019	2020	2021	2022	2023
	Total	2.616	2.616	2.557	2.756	3.126	3.011	3.285	3.975	5.638	5.643	4.982	2.882



Dégradation de la propriété

			2000	2013	2014	2015	2016	2017	2018	2019	2020	2021	2022	2023	
Incendie volontaire	Dans lieu habité (de jour)	Acc.	10	18	18	17	19	21	23	12	13	14	22	24	
		Tent.	1	1		1	3	2	2	3	1	1	1	1	1
	Dans lieu habité (de nuit)	Acc.	20	26	36	21	28	32	29	29	24	19	22	28	32
		Tent.	5	1	3		3	8	3	3	3	2	2	3	3
	Dans lieu habité (moment indéterminé)	Acc.	4	4		3	5	1	2					2	
		Tent.	1	1		1	1				1		1	1	
	Dans un autre lieu (de jour)	Acc.	33	30	26	33	31	29	36	30	30	28	38	31	34
		Tent.	2	1	1		3	5	2			1			1
	Dans un autre lieu (de nuit)	Acc.	38	40	62	60	58	61	40	40	61	51	57	70	33
		Tent.	3	1		1	4	3	3	3	2	2	1		2
	Dans un autre lieu (moment indéterminé)	Acc.	11	8	5	6	10	2	6	6	3	4	1	5	8
		Tent.	4	2			1	4	1	1	2	1	2		1
	Non spécifié	Acc.	2	1	1		1			1				2	1
		Tent.	2											1	
Sous-total			136	134	152	143	167	168	148	141	122	139	166	140	
Destruction par explosion volontaire	Dans lieu habité (de jour)	Acc.	1		1							3	1	1	
		Tent.									1				1
	Dans lieu habité (de nuit)	Acc.					1		1	4	9	9	20	15	
		Tent.											1		
	Dans un autre lieu (de jour)	Acc.		1										1	
		Acc.		1	2					2	6	8	4	9	14
	Dans un autre lieu (moment indéterminé)	Acc.											1		1
		Acc.												2	
Sous-total			2	2	3		1		3	11	17	18	34	32	
Incendie involontaire	Acc.		140	223	206	208	208	227	214	228	207	192	236	192	
	Tent.					1									
	Sous-total			140	223	206	209	208	227	214	228	207	192	236	192
Destruction, dénaturation, dégradation	Avec circ. aggr.	Acc.	256	20	19	30	27	22	16	27	12	16	20	12	
		Tent.	3				1								
	Destruction de biens agricoles	Acc.		3	4	4	3	1	2			3	2		1
		Acc.	280				2	1	1	2	2	2	1	3	4
	Non spécifié	Tent.	21												
		Sous-total			560	23	23	34	32	25	19	29	17	19	23



Dégradation de la propriété

			2000	2013	2014	2015	2016	2017	2018	2019	2020	2021	2022	2023
Vandalisme	Sur véhicules	Acc.	2.572	3.078	2.852	2.591	2.441	2.472	2.407	2.535	1.844	2.052	2.169	1.906
		Tent.	6	1		1	1	5	1	2	1	3	1	
	Sur autres biens mobiliers	Acc.	809	481	475	440	455	492	469	501	456	498	487	500
		Tent.	5										1	
	Graffitis	Acc.	5	282	252	221	192	270	134	220	120	213	170	303
	Autres détériorations sur biens immobiliers	Acc.	954	2.297	2.182	1.992	2.038	2.130	1.807	1.831	1.612	1.739	2.025	1.933
		Tent.	5								1	1		1
	Dégradation de clôture	Acc.	478	102	102	83	56	33	45	65	40	57	38	22
		Tent.	5											
	Sous-total			4.839	6.241	5.863	5.328	5.183	5.402	4.863	5.155	4.074	4.563	4.891
Intrusion dans une zone portuaire		Acc.						13	5	12	43	36	50	32
		Tent.								1	2	4	1	2
	Sous-total						13	5	13	45	40	51	34	
Total			5.677	6.623	6.247	5.714	5.591	5.835	5.252	5.577	4.482	4.971	5.401	5.081



Infr. contre la Sécurité de l'Etat

		2000	2013	2014	2015	2016	2017	2018	2019	2020	2021	2022	2023
Sûreté intérieure de l'Etat	Acc.		3	2	1	4	1				1		
	Tent.				1								
	Sous-total		3	2	2	4	1				1		
Sûreté extérieure de l'Etat	Acc.				2								
	Tent.							1					
	Sous-total				2			1					
Terrorisme	Groupe terroriste	Acc.	5	24	34	33	38	21	25	8	6	7	8
		Tent.			6	2	1						
	Diffuser un message qui incite au terrorisme	Acc.			4	1	2	2	1	2	2	3	15
		Sous-total		5	24	44	36	41	23	26	10	8	10
Non spécifié	Acc.				2								
	Tent.			1									
	Sous-total			1	2								
Total			8	26	49	42	42	24	26	10	9	10	23



Infr. contre la sécurité publique

			2000	2013	2014	2015	2016	2017	2018	2019	2020	2021	2022	2023
Organisation criminelle	Acc.		4	25	45	34	31	29	47	36	63	271	95	69
	Sous-total		4	25	45	34	31	29	47	36	63	271	95	69
Association de malfaiteurs	Acc.		32	115	116	84	104	104	115	161	141	234	248	263
	Tent.								1	1				
	Sous-total		32	115	116	84	104	104	116	162	141	234	248	263
Evasion de prisonniers	Evasion simple	Acc.	6	22	9	9	5	14	8	15	15	14	18	9
		Tent.	1		1				1					
	Evasion qualifiée	Acc.	2		1				1	2				
	Non-entrée de congé	Acc.		39	43	23	30	30	21	12	20	16	28	35
	Non-respect surveillance électronique	Acc.		105	190	144	84	130	117	151	196	150	197	287
	Non spécifié	Acc.	7	6	18	29	18	4	1	6	2	2	5	5
	Sous-total		16	172	262	205	137	178	149	186	233	182	248	336
Recel	Recel de criminel	Acc.	1	1			2	1		2	2			
	Sous-total		1	1			2	1		2	2			
Menaces	Menace d'attentat	Acc.	8	9	7	5	47	12	11	15	175	85	33	15
		Tent.					2				1			
	Verbales	Inc.	1											
		Acc.	871	918	832	829	869	887	904	913	843	822	831	722
	Ecrites	Acc.	82	223	243	277	312	322	325	329	366	348	355	373
		Tent.						1						
	Par gestes, emblèmes	Acc.	302	550	524	466	530	551	540	600	625	594	576	571
		Tent.										1	1	
	Alerte à la bombe	Acc.	15	21	24	53	56	45	28	59	39	30	64	81
		Tent.	1			2				1			2	2
Non spécifié	Acc.	140	7	3	6	1	4	3	10	6	5	10	6	
	Tent.	12												
	Sous-total		1.432	1.728	1.633	1.638	1.817	1.822	1.811	1.927	2.055	1.885	1.872	1.770
	Total		1.485	2.041	2.056	1.961	2.091	2.134	2.123	2.313	2.494	2.572	2.463	2.438



Infr. contre l'autorité publique

			2000	2013	2014	2015	2016	2017	2018	2019	2020	2021	2022	2023
Violence c/ personnes investies autorité publique	Acc.		16	16	8	9	8	13	20	8	8	6	6	5
	Sous-total		16	16	8	9	8	13	20	8	8	6	6	5
Rébellion	Rébellion armée	Acc.	12	24	29	24	39	29	21	29	49	36	33	31
		Tent.					2					1		
	Rébellion non armée	Acc.	145	354	377	337	369	306	327	314	371	321	305	309
		Acc.	37	7	9	3	5	6	3	2	3	5	1	4
	Non spécifié	Tent.	4											
		Sous-total		198	385	415	364	413	343	351	345	423	363	339
Outrages	Acc.		117	103	112	64	82	78	86	70	102	82	83	96
	Tent.		1											
	Sous-total		118	103	112	64	82	78	86	70	102	82	83	96
Refus de coopération (informatique et télécom)	Acc.			1	1			5	4	7	33	38	28	18
	Sous-total			1	1			5	4	7	33	38	28	18
Autres infractions	Bris de scellés	Acc.	29	79	67	65	57	52	33	56	37	34	20	38
		Tent.					1	1					1	1
	Entraves exercice fonction judiciaire	Acc.	2	2	2				2		3		1	1
		Acc.							2					
	Entraves exécution travaux publics	Acc.							1		1			
		Acc.	3		1							1	1	
	Lois sur les inhumations	Acc.									1			
		Acc.	1						1					
Loteries, maisons de jeu et de prêts sur gages	Acc.	1							1					
	Acc.	1			2									
Industrie, commerce et enchères publiques	Acc.	1												
	Sous-total		36	81	70	67	57	54	39	56	42	35	22	40
Total			368	586	606	504	560	493	500	486	608	524	478	503



Infr. contre la foi publique

			2000	2013	2014	2015	2016	2017	2018	2019	2020	2021	2022	2023
Faux en écritures	Faux en écritures	Acc.	575	548	538	523	539	424	494	456	392	365	315	231
		Tent.	11	2	2	1	2	7	9	7	6		1	
	Usage de faux en écrit. et écrit. falsifiées	Acc.	123	151	134	157	195	126	137	130	96	139	177	94
		Tent.	3		1	1		5	4	3		3		
	Sous-total			712	701	675	682	736	562	644	596	494	507	493
Usurpation	Immixtion dans fonctions publiques	Acc.	1						1	1			2	
	De fonctions	Acc.	13	29	15	36	32	18	30	24	25	20	26	18
	De titres	Acc.		5	1	6	2		1	1	3	3	2	3
	De grades	Acc.												1
	De costumes, de décorations, etc.	Acc.		1		1					1		1	
	De nom	Acc.	137	271	349	397	520	505	481	476	423	559	737	439
		Tent.	1											1
	Non spécifié	Acc.	10	4		2	1	1	1	2	1	1	4	2
	Tent.	2												
Sous-total			164	310	365	442	555	524	514	504	453	583	773	463
Contrefaçon / falsification	Contrefaçon	Acc.	128	38	45	22	37	29	30	27	37	31	33	35
		Acc.	28	54	135	23	15	22	17	20	18	24	24	26
	Falsification	Tent.	1											
		Acc.	4	1		2	1	1	3		1			
	Non spécifié	Tent.	1											
Sous-total			162	93	180	47	53	52	50	47	56	55	57	61
Fausses monnaies	Emission	Acc.	187	175	163	194	147	111	143	106	59	70	41	27
		Tent.	12	6	10	10	9	15	14	4	5	3	5	2
	Non spécifié	Acc.	38			1			1	2	2	1		
		Tent.	1											
	Autres	Acc.	116	20	17	25	18	9	24	17	32	25	10	4
	Tent.	3					1	1	2				1	
Sous-total			357	201	190	230	174	136	183	131	98	99	56	34
Faux en justice	Faux témoignage	Acc.				2	2	1	2	1			1	1
	Fausses déclarations	Acc.	10	31	24	34	35	31	53	114	98	80	54	49
		Tent.							1	3	1	11	2	
	Faux serment	Acc.	1	4	2		4	1	1	1	2			4
	Falsification d'enregistrement	Acc.	1			1		1	3			2		
Sous-total			12	35	26	37	41	34	60	119	101	93	57	54



Infr. contre la foi publique

		2000	2013	2014	2015	2016	2017	2018	2019	2020	2021	2022	2023
	Total	1.407	1.340	1.436	1.438	1.559	1.308	1.451	1.397	1.202	1.337	1.436	937



ANTWERPEN

Infraction Code pénal

Infr. contre la famille

		2000	2013	2014	2015	2016	2017	2018	2019	2020	2021	2022	2023
Bigamie	Acc.	1	2	1	4	2		1		2	1	1	
	Sous-total	1	2	1	4	2		1		2	1	1	
Abandon de famille	Acc.	35	27	26	16	18	14	15	9	17	11	19	8
	Sous-total	35	27	26	16	18	14	15	9	17	11	19	8
Refus du droit aux relations personnelles	Inc.	1											
	Acc.	344	443	483	461	511	494	382	416	492	417	513	397
	Tent.								1				
	Sous-total	345	443	483	461	511	494	382	417	492	417	513	397
Non-acquittement pension alimentaire	Acc.	80	37	44	48	26	19	32	17	16	16	29	20
	Tent.	2											
	Sous-total	82	37	44	48	26	19	32	17	16	16	29	20
Mariage forcé	Acc.			1	4	2	1	3	2	1	1		3
	Tent.		1					2		1			
	Sous-total		1	1	4	2	1	5	2	2	1		3
Non spécifié	Acc.	11	1		1								
	Tent.	3											
	Sous-total	14	1		1								
Total		477	511	555	534	559	528	435	445	529	446	562	428



Criminalité informatique

		2000	2013	2014	2015	2016	2017	2018	2019	2020	2021	2022	2023
Hacking	Acc.		116	111	141	201	295	285	328	341	287	307	254
	Tent.		10	3	6	1	8	10	11	16	14	4	3
	Sous-total		126	114	147	202	303	295	339	357	301	311	257
Faux en informatique	Acc.		28	24	49	41	115	142	80	85	73	141	142
	Tent.		1	1		1		2	1	2	1		1
	Sous-total		29	25	49	42	115	144	81	87	74	141	143
Fraude informatique	Acc.	1	1.045	858	1.080	1.272	1.619	1.825	2.847	2.458	2.768	4.101	4.702
	Tent.		75	77	57	111	71	95	130	80	52	53	78
	Sous-total	1	1.120	935	1.137	1.383	1.690	1.920	2.977	2.538	2.820	4.154	4.780
Sabotage	Acc.		39	7	11	6	9	26	15	21	26	8	11
	Tent.		2	2					1				
	Sous-total		41	9	11	6	9	26	16	21	26	8	11
Total		1	1.316	1.083	1.344	1.633	2.117	2.385	3.413	3.003	3.221	4.614	5.191



Exercice illégal de l'autorité publique

		2000	2013	2014	2015	2016	2017	2018	2019	2020	2021	2022	2023
Usurpation de pouvoir	Acc.	1				1				1		1	
	Sous-total	1				1				1		1	
Concussion	Acc.	2	1		2						1		
	Sous-total	2	1		2						1		
Corruption publique	Acc.	2	3	4	1	2	2	2	1	3	6	3	1
	Tent.	4	1	1		1	1	1		2	1	1	
	Sous-total	6	4	5	1	3	3	3	1	5	7	4	1
Détention par fonctionnaire public	Acc.	2	3	6	3	3	1		3	2	3	2	2
	Tent.		1										
	Sous-total	2	4	6	3	3	1		3	2	3	2	2
Violation de domicile par fonctionnaire public	Acc.	2	2	1	1			2	2	1	1		1
	Sous-total	2	2	1	1			2	2	1	1		1
Actes arbitraires	Acc.	3	15	20	16	17	22	6	13	11	14	17	6
	Tent.			1									
	Sous-total	3	15	21	16	17	22	6	13	11	14	17	6
Prise d'intérêt	Acc.		2	1			2		1		1		
	Sous-total		2	1			2		1		1		
Abus de l'autorité	Acc.	4	8	8	5	6		2	2	1	4	1	1
	Sous-total	4	8	8	5	6		2	2	1	4	1	1
Actes de l'état civil	Acc.	10											
	Sous-total	10											
Ministres des cultes	Acc.			1									
	Sous-total			1									
Violation de communication par fonctionnaire	Acc.									1		1	1
	Sous-total									1		1	1
Total		30	36	43	28	30	28	13	22	22	31	26	12



Marchand de sommeil

		2000	2013	2014	2015	2016	2017	2018	2019	2020	2021	2022	2023
Sans circ. aggr.	Acc.		47	28	27	30	36	24	30	15	15	16	10
	Sous-total		47	28	27	30	36	24	30	15	15	16	10
Avec circ. aggr.	Acc.		3	1	4		1	1	1	1	5	6	2
	Sous-total		3	1	4		1	1	1	1	5	6	2
	Total		50	29	31	30	37	25	31	16	20	22	12

Exploitation de la mendicité

		2000	2013	2014	2015	2016	2017	2018	2019	2020	2021	2022	2023
Incitation à la mendicité	Acc.				2	1		1	1				
	Sous-total				2	1		1	1				
Exploitation de la mendicité d'autrui	Acc.								1				
	Sous-total								1				
Non spécifié	Acc.									1			
	Sous-total									1			
	Total				2	1		1	2	1			



Traite des êtres humains

		2000	2013	2014	2015	2016	2017	2018	2019	2020	2021	2022	2023
Exploitation de la mendicité	Acc.			3	1	1		1				1	
	Sous-total			3	1	1		1				1	
Exploitation sexuelle	Acc.	1	16	27	30	41	39	52	49	44	21	24	20
	Tent.		1	1		2		1	1	2		1	
	Sous-total	1	17	28	30	43	39	53	50	46	21	25	20
Exploitation économique	Acc.		5	8	7	10	4	7	6	3	12	19	12
	Tent.						1				1		
	Sous-total		5	8	7	10	5	7	6	3	13	19	12
Crimes et délits forcés	Acc.			1		2	1	2	1		1		
	Sous-total			1		2	1	2	1		1		
Production ou diffusion de pornographie infantine	Acc.			1	2	2	2	2		2			
	Sous-total			1	2	2	2	2		2			
Total		1	22	41	40	58	47	65	57	51	35	45	32

Provocation crime ou délits

		2000	2013	2014	2015	2016	2017	2018	2019	2020	2021	2022	2023
Provocation délits	Acc.										1		
	Sous-total										1		
Provocation crime	Acc.											3	1
	Sous-total											3	1
Total											1	3	1

Autres infractions Code pénal

		2000	2013	2014	2015	2016	2017	2018	2019	2020	2021	2022	2023
	Acc.		18	17	15	20	27	6	27	5	4	7	5
	Sous-total		18	17	15	20	27	6	27	5	4	7	5
Total			18	17	15	20	27	6	27	5	4	7	5



Contravention Code pénal

		2000	2013	2014	2015	2016	2017	2018	2019	2020	2021	2022	2023
Injures (Contravention)	Acc.	50											
	Sous-total	50											
Destruction d'animaux (Contravention)	Acc.	1											
	Sous-total	1											
Dissimulation visage dans lieu public	Acc.		6	4	1	3	5	6	2	2		8	11
	Sous-total		6	4	1	3	5	6	2	2		8	11
Autres contraventions CP	Acc.	241	33	3	2	1	1	1	6	3	5	3	1
	Tent.	3											
	Sous-total	244	33	3	2	1	1	1	6	3	5	3	1
	Total	295	39	7	3	4	6	7	8	5	5	11	12

STATISTIQUES POLICIERES DE CRIMINALITE

LIEU DE PERPETRATION: ZONE DE POLICE

ANTWERPEN

***ANNEXE II: DETAIL PAR CATEGORIE DE DELIT
LOIS SPECIALES***



ANTWERPEN

Infraction Lois spéciales

Drogues			2000	2013	2014	2015	2016	2017	2018	2019	2020	2021	2022	2023	
Détention	Acc.		1.330	2.609	2.965	2.098	2.284	2.316	2.560	2.949	2.964	2.470	2.573	2.138	
		Tent.	6	2					1		1				
		Sous-total	1.336	2.611	2.965	2.098	2.284	2.316	2.561	2.949	2.965	2.470	2.573	2.138	
Usage	Usage en groupe	Acc.	81												
		Tent.	2												
	Usage individuel	Acc.	368												
		Tent.	1												
	Faciliter l'usage	Inc.	1												
	Incitation à l'usage	Acc.	10	49	53	33	39	35	34	47	37	25	28	32	
		Tent.	12	20	18	20	13	24	16	32	21	31	16	29	
Désordre, scandale ou danger dans un espace public	Acc.			1			1								
Non spécifié	Acc.	8			17	39	66	78	82	118	83	72	78		
	Sous-total	483	69	72	70	91	126	128	161	176	139	116	139		
Importation et exportation	Acc.		835	297	400	370	328	457	353	350	386	221	141	136	
		Tent.	2	10	7	4	4	3	1	2	8	5	8	8	
		Sous-total	837	307	407	374	332	460	354	352	394	226	149	144	
Fabrication	Acc.		21	75	74	122	97	66	71	80	61	52	43	35	
		Tent.		1	1	1	1								
		Sous-total	21	76	75	123	98	66	71	80	61	52	43	35	
Commerce	Acc.		319	664	740	643	648	670	700	761	865	980	1.003	997	
		Tent.	6	1	1	1	1	1			1				
		Sous-total	325	665	741	644	649	671	700	761	866	980	1.003	997	
Non-respect interdiction portuaire temporaire	Acc.													1	
	Sous-total													1	
Autres	Acc.		50	34	29	42	32	39	41	48	83	91	143	155	
		Tent.		1					2		1				
		Sous-total	50	35	29	42	32	39	43	48	84	91	143	155	
	Total	3.052	3.763	4.289	3.351	3.486	3.678	3.857	4.351	4.546	3.958	4.027	3.609		



Législation sur les étrangers			2000	2013	2014	2015	2016	2017	2018	2019	2020	2021	2022	2023
Transmigration illégale	Mariages simulés/blancs sans récompense/contrainte	Acc.	6	448	351	223	235	248	177	168	127	125	122	95
		Tent.			2	2	3	13	10	9	4	3	1	
	Cohab. légale de complais. sans récompense/contr.	Acc.		3	43	171	233	159	98	84	60	81	48	73
		Tent.					3	3	3	2		1	1	
	Accès au territoire	Acc.	250	538	430	312	399	427	426	345	353	306	320	319
		Tent.	5	4	2									1
	Séjour	Acc.	586	3.470	2.977	2.371	2.345	2.751	2.772	2.747	1.974	2.084	2.312	2.422
		Tent.	1	4										
	Éloignement	Acc.	5	20	11	7	12	8	5	8	4	5	3	6
Tent.			1											
Pas de port de documents d'identité ou de voyage	Acc.		16	18	24	9	7	10	15	11	6	6	4	
	Tent.													
Inscription au registre des étrangers	Acc.	11	289	31	10	10	6	2	2	2	3	3	1	
Reconnaissance fraudul. sans récompense/contrainte	Acc.				1	4	15	51	93	77	75	37	28	
	Sous-total		864	4.793	3.865	3.121	3.253	3.637	3.554	3.473	2.612	2.689	2.853	2.949
Mariages simulés/blancs avec récompense/contrainte	Se faire rétribuer	Acc.	1	6	5	1	2							
		Tent.								1				
	Recours à la contrainte	Acc.		3	1	1				1	1	1		
	Tent.											1		
	Sous-total		1	9	6	2	2		2	1	1	1		
Cohab. légale de complais. avec récompense/contr.	Se faire rétribuer	Acc.						1						
		Tent.												
	Sous-total						1							
Trafic d'êtres humains		Acc.		27	12	25	16	15	33	38	17	23	8	18
		Tent.		2			1	1	3					
		Sous-total		29	12	25	17	16	36	38	17	23	8	18
Traite d'êtres humains		Acc.	49											
		Tent.												
	Sous-total	49												
Aide au séjour illégal		Acc.		19	16	23	28	20	11	16	32	45	33	25
		Tent.					1	1					1	
		Sous-total		19	16	23	29	21	11	16	32	45	34	25
Non spécifié		Acc.	142	1	3			2			6	4	3	2
		Tent.	10											
		Sous-total	152	1	3			2			6	4	3	2
Autres		Acc.	11	5	12	7	13	1	6	5	4	6	9	4
		Tent.			1									
		Sous-total	11	5	13	7	13	1	6	5	4	6	9	4
	Total		1.077	4.856	3.915	3.178	3.314	3.678	3.607	3.534	2.672	2.768	2.908	2.998



Environnement			2000	2013	2014	2015	2016	2017	2018	2019	2020	2021	2022	2023
Déchets	Transport de déchets	Acc.		35	25	20	17	23	24	18	6	2	16	9
	Déchets par professionnel	Acc.		19	19	23	19	25	14	19	29	21	20	31
	Déchets par particulier	Acc.		551	208	150	113	103	78	64	76	40	76	216
	Déchets par personne indéterminée	Acc.	226											
	Déchets: permis/autorisation	Acc.		2	3	5	4	3	1	6	6	8	1	1
	Déchets: infractions fiscales	Acc.	3										1	
	Non spécifié	Acc.	12											
	Sous-total		241	607	255	198	153	154	117	107	117	71	114	257
Feux d'artifice		Acc.		2	5	1					1	5	6	3
	Sous-total			2	5	1					1	5	6	3
Autres que déchets	Urbanisme	Acc.	16	691	116	99	146	173	167	90	43	56	69	14
	Permis d'environnement	Acc.		24	18	35	13	12	18	25	21	20	21	21
	Bruit	Acc.	21	41	45	35	29	24	29	11	4	9	7	12
	Pollution de l'eau	Acc.	14	7	8	1	9	5	4	7	4	1	8	2
	Pollution de l'air	Acc.	17	7	3	1	18	5	6	3		3	1	1
	Pollution du sol	Acc.		1	3	5	1	2	1	4	2	5	1	2
	Non spécifié	Acc.					2		1			1	2	4
	Autres nuisances en matière d'environnement	Acc.	48	3	12	8	13	12	26	22	16	6	33	9
	Tent.	1												
	Sous-total		117	774	205	184	231	233	252	162	90	101	142	65
Biodiversité / Faune et flore	Commerce et détention: législation CITES	Acc.		4	6	4	3	4	2		3	1	2	2
	Bien-être animal	Acc.	40	57	90	57	71	92	81	104	79	64	92	99
		Tent.						1	2			2	1	
	Protection de la nature	Acc.	2	2	5	5	5	6	1	6	1	5	3	3
	Permis / autorisation animaux	Acc.	2	3	7	4	3	9	4	2	9	7	1	7
	Destruction d'animaux	Acc.		1	4	2	2	3	3	3	2	4	2	1
		Tent.			1	2		1	2	1				
	Acc.													
	Sous-total		44	67	113	74	84	116	95	116	94	83	101	113
Non spécifié		Acc.	23											
		Tent.	2											
	Sous-total		25											
	Total		427	1.450	578	457	468	503	464	385	302	260	363	438



Armes et explosifs			2000	2013	2014	2015	2016	2017	2018	2019	2020	2021	2022	2023
Détention illégale	Arme à feu	Acc.		80	61	63	55	38	44	63	60	57	52	39
	Arme blanche ou non à feu	Acc.		220	222	207	206	194	235	286	235	195	198	139
		Tent.								1				
	Munition	Acc.		17	13	9	9	7	11	15	21	15	11	14
	Pièces/accessoires	Acc.		3	1	1	5	1	3	4	3		2	
		Tent.												1
	Non spécifié	Acc.	185	4	3	3	1	1	1	4	3	6	1	
	Tent.	1												
	Sous-total		186	324	300	283	276	241	294	373	322	273	264	193
Port / transport illégal	Arme à feu	Acc.		55	44	37	33	26	30	31	37	28	28	28
	Arme blanche ou non à feu	Acc.		328	365	393	344	327	348	384	380	345	412	307
	Munition	Acc.			1	1	3	1			3	1	3	2
	Pièces/accessoires	Acc.			2	1			1					1
	Non spécifié	Acc.	245			2	1	1		3	1	2		
		Tent.	2											
	Sous-total		247	383	412	434	381	355	379	418	421	376	443	338
Commerce illégal	Arme à feu	Acc.	3	4	2	2	2	4	6	3	6	7	9	7
		Tent.							1					
	Arme blanche ou non à feu	Acc.		2	2	5	3	1	3	2	2	3		1
	Non spécifié	Acc.	10				2	2				1	1	
	Sous-total		13	6	4	7	7	7	10	5	8	11	10	8
Fabrication / réparation illégale	Arme à feu	Acc.						1	1	1	1	1	1	
	Arme blanche ou non à feu	Acc.			2			1				1		
	Non spécifié	Acc.										1		
		Sous-total			2			2	1	1	1	3	1	
Explosifs		Acc.	8		2	1			1	2	2	9	4	11
		Sous-total	8		2	1			1	2	2	9	4	11
Enseignement collectif		Acc.		2		1						1	1	
		Sous-total		2		1						1	1	
Autre	Documents	Acc.		6	1	1	3	3		1			2	6
	Numéro de série	Acc.						1		1	4			
	Vente à un mineur d'arme à feu	Acc.		1	1								1	
	Vente par correspondance/internet d'arme à feu	Acc.										1	1	1
	Vente par correspondance/internet d'autre arme	Acc.												2
	Mesures de sécurité	Acc.						1	1		1	1		1
	Stockage	Acc.		2				1		1	1	2	1	2
	Défaut signalement vol ou perte	Acc.		1	1		1		1	1			1	1
	Import / export / transit à un usage militaire	Acc.				3		4	1		1	5		1
		Tent.				1								
	Non spécifié	Acc.	45	7	4	1								
		Tent.	1											
		Sous-total		46	17	7	6	4	10	3	4	7	9	6
	Total		500	732	727	732	668	615	688	803	761	682	729	564



Armes et explosifs



Protection de la personne			2000	2013	2014	2015	2016	2017	2018	2019	2020	2021	2022	2023
Discrimination	Racisme et xénophobie	Acc.	32	46	87	75	106	64	93	114	128	108	106	123
		Tent.	1											
	Fondée sur son orientation sexuelle (homophobie)	Acc.		8	15	10	16	19	18	21	13	24	16	14
	Fondée sur le sexe (sexisme)	Acc.				2	5	10	9	8	2	3	5	5
	Fondée sur le handicap	Acc.							1					
	Fondée sur conviction religieuse ou philosophique	Acc.						1	5	8	5	9	4	5
	Non spécifié	Acc.	2	1	1		1		1					
	Autre discrimination	Acc.		4	11	12	11	9	7	8	6	15	6	4
		Sous-total	35	59	114	99	139	103	134	159	154	159	137	151
Négationnisme et révisionnisme	Négationnisme	Acc.							1	1	1		2	
	Révisionnisme	Acc.		1		1		1			2		3	3
	Non spécifié	Acc.				1								
		Sous-total		1		1	1	1	1	1	3		5	3
Délit de presse		Acc.			1									
		Sous-total			1									
Droits d'auteur		Acc.	77	7	8	3	6	2	3	1	4	2	3	2
		Sous-total	77	7	8	3	6	2	3	1	4	2	3	2
Protection de la vie privée		Acc.	96	41	34	40	46	56	38	28	25	15	10	6
		Tent.	4											
		Sous-total	100	41	34	40	46	56	38	28	25	15	10	6
Caméras de surveillance		Acc.		11	19	23	41	46	35	18	25	87	112	127
		Sous-total		11	19	23	41	46	35	18	25	87	112	127
Droit à l'image		Acc.		4	15	8	33	57	65	67	102	107	161	155
		Tent.										1	1	
		Sous-total		4	15	8	33	57	65	67	102	108	162	155
Interdiction temporaire de résidence		Acc.		1		1		4	2	5	15	19	29	43
		Sous-total		1		1		4	2	5	15	19	29	43
Protection des données personnelles		Acc.												7
		Sous-total												7
Non spécifié		Acc.					1	2						
		Sous-total					1	2						
Autres		Acc.	18		1		1		2	1	2	2	3	1
		Tent.	1											
		Sous-total	19		1		1		2	1	2	2	3	1
		Total	231	124	192	175	268	271	280	280	330	392	461	495



ANTWERPEN

Infraction Lois spéciales

Hormones et dopage

		2000	2013	2014	2015	2016	2017	2018	2019	2020	2021	2022	2023
Détention	Acc.		25	28	28	33	30	23	36	19	18	18	8
	Sous-total		25	28	28	33	30	23	36	19	18	18	8
Usage	Acc.	4	1	2	3	2				2			
	Sous-total	4	1	2	3	2				2			
Fabrication et distribution	Acc.		4	4	9	3	1	3	1	1	2	2	1
	Sous-total		4	4	9	3	1	3	1	1	2	2	1
Non spécifié	Acc.		4	1		1			1				
	Sous-total		4	1		1			1				
	Total	4	34	35	40	39	31	26	38	22	20	20	9



Loi du football

		2000	2013	2014	2015	2016	2017	2018	2019	2020	2021	2022	2023
Jet d'objets	Acc.							2	16	2	27	45	30
	Sous-total							2	16	2	27	45	30
Pénétrer irrégulièrement le stade ou son périmètre	Acc.							3	13	1	2	6	10
	Sous-total							3	13	1	2	6	10
Pénétration zones du stade inaccessibles au public	Acc.							5	8	9	48	35	18
	Sous-total							5	8	9	48	35	18
Non-respect des injonctions données	Acc.							1	5	2	1	4	6
	Sous-total							1	5	2	1	4	6
Inciter à la haine ou à l'empotement	Acc.							5	12	2	29	30	27
	Sous-total							5	12	2	29	30	27
Objets pyrotechniques dans le stade ou périmètre	Acc.							21	19	17	32	16	17
	Tent.							2					
	Sous-total							23	19	17	32	16	17
Utiliser objets pyrotechniques territoire royaume	Acc.							2	5	5	1	2	3
	Sous-total							2	5	5	1	2	3
Vente irrégulière de tickets	Acc.	1	36	41	74	104	55	123	14	1			3
	Tent.						4	9					
	Sous-total	1	36	41	74	104	59	132	14	1			3
Entrave à identification de personne via objet	Acc.												1
	Sous-total												1
	Total	1	36	41	74	104	59	173	92	39	140	138	115



Sécurité privée

		2000	2013	2014	2015	2016	2017	2018	2019	2020	2021	2022	2023
Entreprises de gardiennage / de sécurité	Acc.	62	20	26	29	50	20	26	43	3	12	10	17
	Sous-total	62	20	26	29	50	20	26	43	3	12	10	17
Déetective privé	Acc.		1	1									
	Sous-total		1	1									
Milices privées	Acc.							2			3	2	
	Tent.		1										
	Sous-total		1					2			3	2	
Mercenaires	Acc.		1	1		1							
	Sous-total		1	1		1							
Non spécifié	Acc.	1											1
	Sous-total	1											1
Total		63	23	28	29	51	20	28	43	3	15	12	18

Protection de la jeunesse

		2000	2013	2014	2015	2016	2017	2018	2019	2020	2021	2022	2023
Législation sur l'obligation scolaire	Acc.	27	78	85	62	81	76	71	71	50	61	75	121
	Sous-total	27	78	85	62	81	76	71	71	50	61	75	121
Législation sur les dancings	Acc.	2											
	Sous-total	2											
Législation sur la protection de la jeunesse	Acc.	63	395	370	396	364	418	445	462	411	392	402	347
	Tent.						2			1			1
	Sous-total	63	395	370	396	364	420	445	462	412	392	402	348
Non spécifié	Acc.	2	1	4	3	2		3	1	2	1		
	Sous-total	2	1	4	3	2		3	1	2	1		
Total		94	474	459	461	447	496	519	534	464	454	477	469



Code pénal social

		2000	2013	2014	2015	2016	2017	2018	2019	2020	2021	2022	2023
Harcèlement au travail	Acc.		13	18	12	20	18	24	19	12	12	23	11
	Sous-total		13	18	12	20	18	24	19	12	12	23	11
Violence au travail	Acc.		2		1	1		1				1	
	Sous-total		2		1	1		1				1	
Mise en danger du travailleur	Acc.		1	2	1	1	1			2	1	2	
	Sous-total		1	2	1	1	1			2	1	2	
Age d'admission au travail	Acc.			1		1				4	1	1	
	Sous-total			1		1				4	1	1	
Temps de travail	Acc.			3	2			3	1	2	5	5	5
	Sous-total			3	2			3	1	2	5	5	5
Rémunération et autres avantages patrimoniaux	Acc.		3		1		2	1	3		2	2	
	Sous-total		3		1		2	1	3		2	2	
Travail illégal	Acc.	38	16	20	7	8	8	10	8	12	7	9	8
	Sous-total	38	16	20	7	8	8	10	8	12	7	9	8
Fraude sociale aux cotisations (travail au noir)	Acc.		76	107	104	115	70	100	115	139	90	115	94
	Sous-total		76	107	104	115	70	100	115	139	90	115	94
Documents sociaux	Acc.		2	3	3	3	2	1	2		3	1	1
	Sous-total		2	3	3	3	2	1	2		3	1	1
Relations collectives de travail	Acc.	3											
	Sous-total	3											
Surveillance et contrôle	Acc.							1		1			
	Sous-total							1		1			
Sécurité sociale	Acc.	6			1	3	6	1	1	1		1	
	Sous-total	6			1	3	6	1	1	1		1	
Infr. contre foi publique en droit pénal social	Acc.		16	11	14	22	27	15	14	14	17	16	8
	Tent.											1	
Sous-total			16	11	14	22	27	15	14	14	17	17	8
Escroquerie en droit pénal social	Acc.		8	25	34	38	41	53	38	34	34	25	25
	Tent.				1				1				
Sous-total			8	25	35	38	41	53	39	34	34	25	25
Autres	Acc.		9	3	2	23	32	43	36	35	56	30	40
	Sous-total		9	3	2	23	32	43	36	35	56	30	40
Total		47	146	193	183	235	207	253	238	256	228	232	192



Ivresse et alcool

		2000	2013	2014	2015	2016	2017	2018	2019	2020	2021	2022	2023
Ivresse publique	Acc.	394	2.517	2.444	2.308	2.401	2.303	2.270	2.336	1.986	1.711	2.110	1.864
	Tent.							1		1			
	Sous-total	394	2.517	2.444	2.308	2.401	2.303	2.271	2.336	1.987	1.711	2.110	1.864
Heure de fermeture d'établiss. hôteliers	Acc.							3	1	1			
	Sous-total							3	1	1			
Distillerie clandestine	Acc.					1							
	Sous-total					1							
Servir de l'alcool à une personne ivre	Acc.		2	1		1		2	3	1			
	Sous-total		2	1		1		2	3	1			
Législation relative aux débits de boissons	Acc.										2	1	
	Sous-total										2	1	
Non spécifié	Acc.									1			
	Sous-total									1			
Autres	Acc.	10											
	Sous-total	10											
Total		404	2.519	2.445	2.308	2.403	2.303	2.276	2.340	1.990	1.713	2.111	1.864

Législation sur les élections

		2000	2013	2014	2015	2016	2017	2018	2019	2020	2021	2022	2023
	Acc.	3		4					1				
	Sous-total	3		4					1				
Total		3		4					1				

Registre de population

		2000	2013	2014	2015	2016	2017	2018	2019	2020	2021	2022	2023
	Acc.	476	638	78	53	36	43	18	34	26	29	14	24
	Tent.	8									1		
	Sous-total	484	638	78	53	36	43	18	34	26	30	14	24
Total		484	638	78	53	36	43	18	34	26	30	14	24



Carte d'identité

		2000	2013	2014	2015	2016	2017	2018	2019	2020	2021	2022	2023
Pas en possession	Acc.	72	226	95	65	57	61	64	62	88	57	30	29
	Tent.	1				1							
	Sous-total	73	226	95	65	58	61	64	62	88	57	30	29
Refus de présentation	Acc.	18	20	16	11	9	12	10	11	14	13	8	9
	Sous-total	18	20	16	11	9	12	10	11	14	13	8	9
Endommagée	Acc.	3	33	24	16	13	5	4	2	1	2	3	1
	Sous-total	3	33	24	16	13	5	4	2	1	2	3	1
Photo	Acc.	1											
	Sous-total	1											
Non spécifié	Acc.	1	62	56	38	26	2	1	3	8	7	29	35
	Sous-total	1	62	56	38	26	2	1	3	8	7	29	35
Autres	Acc.	8	15	10	5	5	6	6	6	1		3	1
	Sous-total	8	15	10	5	5	6	6	6	1		3	1
Total		104	356	201	135	111	86	85	84	112	79	73	75



Santé publique

		2000	2013	2014	2015	2016	2017	2018	2019	2020	2021	2022	2023
Art de guérir, art infirmier, etc.	Acc.		2	1	2	4	3	2	10	14	11	15	6
	Sous-total		2	1	2	4	3	2	10	14	11	15	6
Politique de la santé	Acc.			3			2	1		15	1	1	
	Sous-total			3			2	1		15	1	1	
Publicité illicite en matière de tabac	Acc.			1		1							
	Sous-total			1		1							
Interdiction de fumer	Acc.	7	86	98	70	54	39	66	54	31	30	33	42
	Sous-total	7	86	98	70	54	39	66	54	31	30	33	42
Vaccination obligatoire	Acc.	2	1	2									
	Tent.	3											
	Sous-total	5	1	2									
Prophylaxie des maladies vénériennes	Acc.											1	1
	Sous-total											1	1
Législation médicaments	Acc.	5	3	1	5	11	1	3	7	6	25	17	18
	Tent.												1
	Sous-total	5	3	1	5	11	1	3	7	6	25	17	19
Vente de tabac	Acc.									1	3		1
	Sous-total									1	3		1
Denrées alimentaires	Acc.	2	14	16	8	9	8	7	3	12	15	25	25
	Sous-total	2	14	16	8	9	8	7	3	12	15	25	25
Infractions interruption volontaire de grossesse	Acc.										1		1
	Sous-total										1		1
Refus ou négligence respect mesures	Acc.									7.574	3.745	109	1
	Sous-total									7.574	3.745	109	1
Produits du tabac	Acc.												2
	Sous-total												2
Non spécifié	Acc.			2	4	1	1	4	1	24			
	Sous-total			2	4	1	1	4	1	24			
Autres	Acc.	13	31	29	23	22	12	3	2	1.225	52	22	10
	Sous-total	13	31	29	23	22	12	3	2	1.225	52	22	10
	Total	32	137	153	112	102	66	86	77	8.902	3.883	223	108



Travail

		2000	2013	2014	2015	2016	2017	2018	2019	2020	2021	2022	2023
Règlement général protection du travail	Acc.	7	2	6	1	5	5	1	2		1	12	7
	Sous-total	7	2	6	1	5	5	1	2		1	12	7
Commerce ambulant	Acc.	85	14	12	12	6	8	35	26	27	56	40	28
	Tent.	3											
Sous-total		88	14	12	12	6	8	35	26	27	56	40	28
Protection professions libérales et intellec.	Acc.		13	32	1	1	1	1	2			2	1
	Sous-total		13	32	1	1	1	1	2			2	1
Rémunération profession réglementée	Acc.	3											
	Sous-total	3											
Infractions mesure interdiction professionnelle	Acc.		9	20	21	25	27	22	21	17	16	25	36
	Sous-total		9	20	21	25	27	22	21	17	16	25	36
Marine marchande / travail portuaire	Acc.	4											
	Sous-total	4											
Fraude sociale aux cotisations (travail au noir)	Acc.	18	17	4	20	19	3	15	20	18	9	7	11
	Sous-total	18	17	4	20	19	3	15	20	18	9	7	11
Accès à l'exercice d'une profession	Acc.		4	2	1	1	2		4	2	3		
	Sous-total		4	2	1	1	2		4	2	3		
Tourisme et hôtellerie	Acc.		1										
	Sous-total		1										
Travailleurs étrangers	Acc.	57	5	5	5	2	2	1		1	1		
	Sous-total	57	5	5	5	2	2	1		1	1		
Repos hebdomadaire obligatoire	Acc.	1	7	9	6	3	1	11	7	7	4	1	
	Sous-total	1	7	9	6	3	1	11	7	7	4	1	
Non spécifié	Acc.					1	3	1			2		1
	Sous-total					1	3	1			2		1
Autres	Acc.	6	30	35	23	19	26	14	17	19	23	19	5
	Tent.								1				
Sous-total		6	30	35	23	19	26	14	18	19	23	19	5
	Total	184	102	125	90	82	78	101	100	91	115	106	89



Protection des revenus publics

		2000	2013	2014	2015	2016	2017	2018	2019	2020	2021	2022	2023
Douane et accises	Acc.	7	10	12	8	3	2	4	5	11	12	6	4
	Tent.	1											
	Sous-total	8	10	12	8	3	2	4	5	11	12	6	4
Taxe de circulation / TMC	Acc.		360	342	287	272	265	310	171	228	194	133	163
	Sous-total		360	342	287	272	265	310	171	228	194	133	163
Fraude sociale aux allocations	Acc.		2	19	3	8	1	2		4	11	2	
	Sous-total		2	19	3	8	1	2		4	11	2	
Fraude TVA	Acc.	3	10	8	15	5	7	12	7	10	4	6	1
	Sous-total	3	10	8	15	5	7	12	7	10	4	6	1
Fraude fiscale - impôts sur le revenu	Acc.	7	17	8	7	15	19	5	12	6	4	3	5
	Tent.						1		1				
	Sous-total	7	17	8	7	15	20	5	13	6	4	3	5
Fraude autres revenus publics	Acc.		8	6	7	2	2	15	12	10	4		2
	Sous-total		8	6	7	2	2	15	12	10	4		2
Non spécifié	Acc.	19	123	110	48	23	15	15	5	18	9	27	7
	Sous-total	19	123	110	48	23	15	15	5	18	9	27	7
Total		37	530	505	375	328	312	363	213	287	238	177	182



Législation économique

		2000	2013	2014	2015	2016	2017	2018	2019	2020	2021	2022	2023
Concurrence	Acc.		5	3			1						
	Sous-total		5	3			1						
Sociétés	Acc.	18	9	13	13	17	8	4	6	8	1	6	
	Sous-total	18	9	13	13	17	8	4	6	8	1	6	
Accès / organisation économie	Acc.		1										
	Sous-total		1										
Instruments financiers	Acc.	1		1	1		1		4	1	3		1
	Sous-total	1		1	1		1		4	1	3		1
Contrefaçon de droits de propriété intellectuelle	Acc.		12	8	10	18	13	10	24	16	22	43	36
	Tent.											1	
	Sous-total		12	8	10	18	13	10	24	16	22	44	36
Délit d'initié	Acc.		1										
	Sous-total		1										
Non spécifié	Acc.	2											
	Sous-total	2											
Autres	Acc.	29	87	149	164	167	80	126	224	234	197	155	120
	Sous-total	29	87	149	164	167	80	126	224	234	197	155	120
Total		50	115	174	188	202	103	140	258	259	223	205	157



Pratiques commerciales

		2000	2013	2014	2015	2016	2017	2018	2019	2020	2021	2022	2023
Pratiques du marché et protection du consommateur	Acc.	112	2		4		1		1	1	1	4	
	Sous-total	112	2		4		1		1	1	1	4	
Réglementation des prix	Acc.									6			
	Sous-total									6			
Produits pétroliers	Acc.			1									
	Sous-total			1									
Registre de commerce	Acc.	3	6			4	2	1		2	8	8	6
	Sous-total	3	6			4	2	1		2	8	8	6
Non spécifié	Acc.	4			1	2		1		1	1	1	1
	Sous-total	4			1	2		1		1	1	1	1
Autres	Acc.	36	46	43	20	31	5	12	9	6	2	9	6
	Tent.					1							
	Sous-total	36	46	43	20	32	5	12	9	6	2	9	6
	Total	155	54	44	25	38	8	14	10	16	12	22	13

Code pénal militaire et milice

		2000	2013	2014	2015	2016	2017	2018	2019	2020	2021	2022	2023
Désertion	Acc.			2									
	Sous-total			2									
Code pénal militaire	Acc.	2		1									
	Sous-total	2		1									
	Total	2		3									



Autres lois spéciales

		2000	2013	2014	2015	2016	2017	2018	2019	2020	2021	2022	2023
Transport	Acc.	63	89	79	43	26	38	81	55	41	52	46	31
	Sous-total	63	89	79	43	26	38	81	55	41	52	46	31
Prévention: incendies, explosions, accidents	Acc.	2	5	1		1	1		2	2	1		
	Sous-total	2	5	1		1	1		2	2	1		
Loteries et jeux de hasard	Acc.	8	12	6	11	15	67	8	26	18	21	35	6
	Sous-total	8	12	6	11	15	67	8	26	18	21	35	6
Infr. dans le secteur audiovisuel	Acc.	28	2	2	1	1		1		1			
	Sous-total	28	2	2	1	1		1		1			
Energie	Acc.						1			1			
	Sous-total						1			1			
Droit de grève des fonctionnaires de police	Acc.			1									
	Sous-total			1									
Réquisition prestataire de service	Acc.			2								1	
	Sous-total			2								1	
Incitation à certains crimes	Acc.							1	1	1		1	
	Sous-total							1	1	1		1	
Dégradation involontaire câbles télécommunication	Acc.			30	47	35	40	54	61	46	69	77	106
	Sous-total			30	47	35	40	54	61	46	69	77	106
Infractions Loi police chemins de fer	Acc.			19	45	166	117	36	15	23	42	28	27
	Sous-total			19	45	166	117	36	15	23	42	28	27
Réorganisation judiciaire/continuité entreprises	Acc.						1					1	
	Sous-total						1					1	
Protection (pièce de l') uniforme policier	Acc.								2	1	2	6	1
	Sous-total								2	1	2	6	1
Moyens de communications électroniques	Acc.									6	6	10	27
	Sous-total									6	6	10	27
Autres	Acc.	123	73	35	35	28	37	30	31	29	21	32	21
	Tent.	1			1								
	Sous-total	124	73	35	36	28	37	30	31	29	21	32	21
	Total	225	181	175	183	272	302	211	193	169	214	237	219

STATISTIQUES POLICIERES DE CRIMINALITE

LIEU DE PERPETRATION: ZONE DE POLICE

ANTWERPEN

***ANNEXE III: DETAIL
FIGURES CRIMINELLES / PHENOMENES***



ANTWERPEN

FC Vol moyen de transport

		2000	2013	2014	2015	2016	2017	2018	2019	2020	2021	2022	2023
Vol de voiture	Acc.	1.872	654	579	523	481	385	266	252	197	216	195	198
	Tent.	427	128	85	56	37	29	18	24	6	13	20	15
	Total	2.299	782	664	579	518	414	284	276	203	229	215	213
Vol de moto	Acc.	56	69	71	69	52	52	57	59	36	17	35	30
	Tent.	14	4	3	4		8	4	6	1	7	6	1
	Total	70	73	74	73	52	60	61	65	37	24	41	31
Carjacking	Acc.	48	24	20	19	9	10	16	4	4	6	7	5
	Tent.	27	2	2	2		2	1	1	1		3	
	Total	75	26	22	21	9	12	17	5	5	6	10	5
Homejacking	Acc.	10	3	1	1	2	6	2	1	1	1	1	2
	Tent.	1		1								1	1
	Total	11	3	2	1	2	6	2	1	1	1	2	3
Vol dans les garages	Acc.	26	16	19	11	13	18	5	4	3	9	3	1
	Tent.		1										
	Total	26	17	19	11	13	18	5	4	3	9	3	1
Vol de vélomoteur	Acc.	620	275	236	261	205	214	156	186	162	274	359	352
	Tent.	47	8	9	16	14	21	14	13	5	24	28	19
	Total	667	283	245	277	219	235	170	199	167	298	387	371
Vol de vélo	Inc.	2											
	Acc.	2.854	4.240	4.500	4.138	4.441	4.172	3.637	4.639	3.517	3.642	4.106	4.380
	Tent.	88	42	59	61	70	83	62	72	87	59	62	97
	Total	2.944	4.282	4.559	4.199	4.511	4.255	3.699	4.711	3.604	3.701	4.168	4.477



FC Cambriolage

		2000	2013	2014	2015	2016	2017	2018	2019	2020	2021	2022	2023
Cambriolage dans habitation	Acc.	3.044	2.489	2.641	2.499	1.793	1.757	1.801	1.458	1.072	967	1.228	1.046
	Tent.	1.535	1.278	1.270	1.306	934	1.126	1.006	905	693	626	667	601
	Total	4.579	3.767	3.911	3.805	2.727	2.883	2.807	2.363	1.765	1.593	1.895	1.647
Cambriolage ds entreprise ou commerce	Acc.	1.533	1.121	985	662	610	639	576	492	310	362	346	370
	Tent.	527	477	335	279	267	323	276	268	163	162	160	137
	Total	2.060	1.598	1.320	941	877	962	852	760	473	524	506	507
Cambriolage ds service public ou bâtiment administ	Acc.	291	244	182	203	213	192	169	142	103	99	113	87
	Tent.	93	85	88	70	91	125	71	76	70	52	34	39
	Total	384	329	270	273	304	317	240	218	173	151	147	126
Vol au béliier	Acc.	10	7	7	1	3	1		1				
	Tent.	2	1			2	1	1	1				1
	Total	12	8	7	1	5	2	1	2				1
Cambriolage dans bâtiment (total)	Acc.	4.857	3.850	3.804	3.362	2.616	2.587	2.545	2.091	1.481	1.426	1.685	1.503
	Tent.	2.148	1.839	1.691	1.655	1.292	1.574	1.352	1.249	926	838	861	777
	Total	7.005	5.689	5.495	5.017	3.908	4.161	3.897	3.340	2.407	2.264	2.546	2.280

FC Vol autre

		2000	2013	2014	2015	2016	2017	2018	2019	2020	2021	2022	2023
Vol à main armée	Acc.	608	404	361	307	221	230	183	179	150	160	137	146
	Tent.	83	69	56	40	52	62	42	39	33	37	33	18
	Total	691	473	417	347	273	292	225	218	183	197	170	164
Vol avec violence sans arme	Acc.	2.155	1.663	1.439	1.185	1.182	1.046	916	886	590	638	874	851
	Tent.	298	166	157	142	168	134	172	182	117	102	252	158
	Total	2.453	1.829	1.596	1.327	1.350	1.180	1.088	1.068	707	740	1.126	1.009
Vol dans ou sur un véhicule	Acc.	9.959	6.305	5.078	4.590	3.496	2.853	2.564	3.004	1.430	1.425	1.841	1.664
	Tent.	1.691	1.224	1.047	919	584	572	404	523	303	252	280	289
	Total	11.650	7.529	6.125	5.509	4.080	3.425	2.968	3.527	1.733	1.677	2.121	1.953
Sacjacking dans une voiture	Acc.		48	16	3	6	2		5	2			1
	Tent.		1					1					
	Total		49	16	3	6	2	1	5	2			1



FC Vol autre

		2000	2013	2014	2015	2016	2017	2018	2019	2020	2021	2022	2023
Vol d'armes et explosifs	Acc.	59	58	58	49	48	35	42	49	19	23	24	30
	Tent.		1	2	2			1			1	1	
	Total	59	59	60	51	48	35	43	49	19	24	25	30
Steaming	Acc.	1	47	41	22	24	17	10	7	9	4	2	2
	Tent.		4	6	5	2	3	3	2				
	Total	1	51	47	27	26	20	13	9	9	4	2	2
Arrachage de sac à main	Acc.	384	283	200	104	102	79	62	46	27	32	31	30
	Tent.	42	31	21	7	6	1	1	1	1	2		
	Total	426	314	221	111	108	80	63	47	28	34	31	30
Vol à l'arraché	Acc.	1.002	658	426	327	322	391	413	375	244	268	321	392
	Tent.	53	53	25	18	30	25	28	27	23	17	29	21
	Total	1.055	711	451	345	352	416	441	402	267	285	350	413
Vol à la tire	Acc.	2.357	4.209	3.418	2.498	2.151	1.973	2.045	2.056	965	798	1.221	1.244
	Tent.	18	24	26	15	10	26	30	15	15	9	8	7
	Total	2.375	4.233	3.444	2.513	2.161	1.999	2.075	2.071	980	807	1.229	1.251
Vol à l'étalage	Acc.	1.845	2.954	2.632	2.325	2.510	2.265	2.355	2.554	1.859	2.003	2.785	3.199
	Tent.	73	61	76	72	98	106	76	77	63	48	49	61
	Total	1.918	3.015	2.708	2.397	2.608	2.371	2.431	2.631	1.922	2.051	2.834	3.260
Vol par ruse	Acc.	372	1.100	565	451	356	418	372	297	206	181	201	205
	Tent.	46	50	39	29	31	41	35	20	19	21	19	15
	Total	418	1.150	604	480	387	459	407	317	225	202	220	220
Vol de métaux	Acc.	41	183	132	89	69	62	53	40	34	45	63	90
	Tent.		8	1	2	1	3	5	2			2	2
	Total	41	191	133	91	70	65	58	42	34	45	65	92
Vol sur les chantiers	Acc.	144	218	212	162	165	130	171	160	115	171	174	177
	Tent.	8	21	14	21	18	26	26	20	16	14	15	13
	Total	152	239	226	183	183	156	197	180	131	185	189	190
Home-invasion	Acc.		6	12	10	8	10	10	13	12	8	11	15
	Tent.		2	4		1	1	1	2		1	1	
	Total		8	16	10	9	11	11	15	12	9	12	15
Vol d'animaux	Acc.	22	20	19	19	18	20	18	11	14	16	15	18
	Tent.	1		1			1						



FC Vol autre

		2000	2013	2014	2015	2016	2017	2018	2019	2020	2021	2022	2023
	Total	23	20	20	19	18	21	18	11	14	16	15	18
Vol de cargaison	Acc.	1	25	40	20	20	12	12	12	11	12	11	10
	Tent.		3	8	9	2	2	4	7		1		2
	Total	1	28	48	29	22	14	16	19	11	13	11	12

Criminalité ICT

		2000	2013	2014	2015	2016	2017	2018	2019	2020	2021	2022	2023
Fraude de cartes de paiements	Acc.	64	689	481	597	703	901	749	1.007	573	583	980	1.016
	Tent.	7	47	28	28	67	28	35	43	14	23	28	15
	Total	71	736	509	625	770	929	784	1.050	587	606	1.008	1.031
Phishing	Acc.		25	32	18	23	32	83	157	204	50	50	167
	Tent.		1	2	1	2	8	19	15	16	4	1	6
	Total		26	34	19	25	40	102	172	220	54	51	173
Ransomware	Acc.						7	4	6	6	10	5	4
	Tent.								1	1	1		
	Total						7	4	7	7	11	5	4
Shouldersurfing	Acc.		44	29	76	62	109	142	78	41	16	11	39
	Tent.		1		2	2	7	1	1	2	1	1	
	Total		45	29	78	64	116	143	79	43	17	12	39
Skimming	Acc.		72	40	56	48	23	15	40	32	17	10	9
	Tent.		8	1	1	1	2	1	1				
	Total		80	41	57	49	25	16	41	32	17	10	9



FC Autre

		2000	2013	2014	2015	2016	2017	2018	2019	2020	2021	2022	2023
Violence contre les métiers d'intérêt général	Acc.	97	245	199	218	223	260	219	226	211	264	265	232
	Tent.	8	1	2	2	1		1	1	1			1
	Total	105	246	201	220	224	260	220	227	212	264	265	233
Viol collectif	Acc.	20	15	19	7	20	15	24	28	24	16	22	11
	Tent.	1		1		1	1	2	4		2	1	1
	Total	21	15	20	7	21	16	26	32	24	18	23	12
Graffiti	Acc.	5	300	261	227	194	277	139	222	124	237	176	306
	Tent.												
	Total	5	300	261	227	194	277	139	222	124	237	176	306
Dégradation de voiture	Acc.	238	2.896	2.697	2.438	2.302	2.292	2.229	2.350	1.661	1.871	1.979	1.777
	Tent.	1	1			2	4		1	1	3	1	
	Total	239	2.897	2.697	2.438	2.304	2.296	2.229	2.351	1.662	1.874	1.980	1.777
Rixe au couteau	Acc.	7	55	54	48	57	47	64	50	63	60	56	40
	Tent.	8	14	13	16	28	11	17	26	15	22	20	15
	Total	15	69	67	64	85	58	81	76	78	82	76	55

PH Violence intrafamiliale (VIF)

		2000	2013	2014	2015	2016	2017	2018	2019	2020	2021	2022	2023
VIF: physique, dans le couple	Acc.	406	1.523	1.526	1.471	1.643	1.522	1.530	1.682	1.682	1.421	1.645	1.384
	Tent.	2	8	7	11	6	6	5	10	3	10	11	7
	Total	408	1.531	1.533	1.482	1.649	1.528	1.535	1.692	1.685	1.431	1.656	1.391
VIF: physique, envers des descendants	Acc.	35	248	198	240	243	237	233	288	339	336	280	290
	Tent.	1	9	5	4	3	10	12	6	5	5	7	6
	Total	36	257	203	244	246	247	245	294	344	341	287	296
VIF: physique, envers d'autres membres	Acc.	308	278	220	265	271	261	307	403	458	357	333	351
	Tent.		3	2	2	3	3	3	6	3	5	2	2
	Total	308	281	222	267	274	264	310	409	461	362	335	353
VIF: sexuelle, dans le couple	Acc.	1	7	5	9	11	6	6	11	8	14	8	7
	Tent.						2		1				
	Total	1	7	5	9	11	8	6	12	8	14	8	7
VIF: sexuelle, envers des descendants	Acc.	37	32	24	16	22	29	18	35	31	23	14	
	Tent.				1		1	1	1	1		1	



PH Violence intrafamiliale (VIF)

		2000	2013	2014	2015	2016	2017	2018	2019	2020	2021	2022	2023
	Total	37	32	24	17	22	30	19	36	32	23	15	
VIF: sexuelle, envers d'autres membres	Acc.	1	6	2	4	3	2	4	3	6	2	2	2
	Tent.								1				
	Total	1	6	2	4	3	2	4	4	6	2	2	2
VIF: psychique, dans le couple	Inc.	1											
	Acc.	361	715	744	615	700	665	554	607	694	631	715	600
	Tent.						1	1	1				
	Total	362	715	744	615	700	666	555	608	694	631	715	600
VIF: psychique, envers des descendants	Acc.		16	22	33	41	56	56	70	75	84	65	70
	Total		16	22	33	41	56	56	70	75	84	65	70
VIF: psychique, envers d'autres membres	Acc.	2	54	44	39	59	50	60	69	77	60	46	38
	Total	2	54	44	39	59	50	60	69	77	60	46	38
VIF: économique, dans le couple	Acc.	5	94	100	75	91	86	68	93	83	60	87	78
	Tent.	1	1	2		1	2		1	1	1	1	
	Total	6	95	102	75	92	88	68	94	84	61	88	78
VIF: économique, envers des descendants	Acc.	24	8	6	10	8	13	13	12	11	16	10	23
	Tent.	2							1				
	Total	26	8	6	10	8	13	13	13	11	16	10	23
VIF: économique, envers d'autres membres	Acc.	192	114	105	101	78	66	89	82	95	83	109	108
	Tent.	11	2		2		3	4		2		1	
	Total	203	116	105	103	78	69	93	82	97	83	110	108

PH Hormones et dopage

		2000	2013	2014	2015	2016	2017	2018	2019	2020	2021	2022	2023
Dopage humain	Acc.	7	35	37	46	40	36	27	38	23	22	22	10
	Total	7	35	37	46	40	36	27	38	23	22	22	10
Engraissement illégal	Acc.	1	11	7	5	7	6	8	12	8	5	13	8
	Total	1	11	7	5	7	6	8	12	8	5	13	8



PH Drogues

		2000	2013	2014	2015	2016	2017	2018	2019	2020	2021	2022	2023
Vente de cocaïne	Acc.	28	187	223	243	272	268	287	250	278	336	357	432
	Total	28	187	223	243	272	268	287	250	278	336	357	432
Import-export de cocaïne	Acc.	10	38	43	42	34	33	55	51	56	48	48	51
	Tent.		3	1		1				4	1		
Total	Total	10	41	44	42	35	33	55	51	60	49	48	51
Production de drogues synthétiques	Acc.		3	4	7	1	3	5	2	1	2	2	
	Total		3	4	7	1	3	5	2	1	2	2	
Import-export de drogues synthétiques	Acc.	8	3	25	40	17	18	18	24	13	5	14	20
	Tent.			1	1								
Total	Total	8	3	26	41	17	18	18	24	13	5	14	20
Vente de drogues synthétiques	Acc.	13	88	110	103	89	93	96	109	128	125	126	107
	Tent.				1								
Total	Total	13	88	110	104	89	93	96	109	128	125	126	107
Production de cannabis (culture)	Acc.	1	32	29	48	51	38	36	35	40	27	20	19
	Total	1	32	29	48	51	38	36	35	40	27	20	19
Import-export de cannabis en grande quantité	Acc.		11	17	9	11	7	8	6	3	11	5	4
	Tent.							1					
Total	Total		11	17	9	11	7	9	6	3	11	5	4
Vente de cannabis en grande quantité	Acc.		3	10	10	17	15	6	9	10	21	15	16
	Total		3	10	10	17	15	6	9	10	21	15	16
Import-export d'héroïne	Acc.	3	7	5	8	3	8	6	6	7	3	3	7
	Tent.		1										
Total	Total	3	8	5	8	3	8	6	6	7	3	3	7
Vente-traffic d'héroïne	Acc.	17	114	117	87	59	59	43	46	47	62	43	37
	Total	17	114	117	87	59	59	43	46	47	62	43	37



PH Trafic d'armes

		2000	2013	2014	2015	2016	2017	2018	2019	2020	2021	2022	2023
Commerce et production d'arme à feu et mun.	Acc.	5	5	3	4	2	10	7	4	11	14	13	8
	Tent.				1			1					
	Total	5	5	3	5	2	10	8	4	11	14	13	8
Commerce et production d'arme non à feu	Acc.		2	4	5	3	2	3	2	2	3		3
	Tent.												
	Total		2	4	5	3	2	3	2	2	3		3

PH Traite des êtres humains

		2000	2013	2014	2015	2016	2017	2018	2019	2020	2021	2022	2023
TEH - exploitation économique	Acc.	29	5	8	7	10	4	7	6	3	12	19	12
	Tent.						1				1		
	Total	29	5	8	7	10	5	7	6	3	13	19	12
TEH - exploitation sexuelle	Acc.	69	40	46	51	67	77	83	83	77	40	40	57
	Tent.		2	2	2	2	2	1		2		1	
	Total	69	42	48	53	69	79	84	83	79	40	41	57

PH Violence dans l'espace public

		2000	2013	2014	2015	2016	2017	2018	2019	2020	2021	2022	2023
Violence physique (transport public)	Acc.	102	177	116	143	144	166	155	135	131	163	193	175
	Tent.	6	1	3	3		1	6	3	3	2	5	2
	Total	108	178	119	146	144	167	161	138	134	165	198	177
Violence physique (voie publique)	Acc.	1.274	2.204	2.158	1.979	2.101	2.176	2.299	2.434	2.162	2.263	2.522	2.362
	Tent.	49	53	52	52	49	80	76	66	44	55	70	72
	Total	1.323	2.257	2.210	2.031	2.150	2.256	2.375	2.500	2.206	2.318	2.592	2.434
Violence physique (autre endroit public)	Acc.	73	166	160	137	140	168	163	132	182	218	177	195
	Tent.	1	2	4	4	2	1	7	2	2	4	5	2
	Total	74	168	164	141	142	169	170	134	184	222	182	197
Violence physique (endroit accessible au public)	Acc.	743	870	811	760	836	820	838	876	532	555	802	776
	Tent.	18	16	10	11	13	13	19	14	9	9	11	17
	Total	761	886	821	771	849	833	857	890	541	564	813	793



PH Violence dans l'espace public

		2000	2013	2014	2015	2016	2017	2018	2019	2020	2021	2022	2023
Violence sexuelle (transport public)	Acc.	12	24	32	25	45	43	45	35	22	37	63	52
	Tent.		1	2					2			2	1
	Total	12	25	34	25	45	43	45	37	22	37	65	53
Violence sexuelle (voie publique)	Acc.	94	103	119	93	141	97	129	145	123	138	159	148
	Tent.	3	3	7	4	3	6	4	7	2	4	4	3
	Total	97	106	126	97	144	103	133	152	125	142	163	151
Violence sexuelle (autre endroit public)	Acc.	38	52	52	45	40	39	47	65	49	56	43	40
	Tent.	1	1	1	1	1	1			1	1	1	2
	Total	39	53	53	46	41	40	47	65	50	57	44	42
Violence sexuelle (endroit accessible au public)	Acc.	41	69	53	62	73	76	86	109	90	94	136	114
	Tent.	4	2		1	3	3	3	3	2	2	3	1
	Total	45	71	53	63	76	79	89	112	92	96	139	115
Violence psychique (transport public)	Acc.	56	89	76	60	92	92	57	71	74	75	87	84
	Tent.				1								1
	Total	56	89	76	61	92	92	57	71	74	75	87	85
Violence psychique (voie publique)	Acc.	546	865	903	778	853	871	980	980	1.080	942	932	940
	Tent.	4						1	2		1	2	1
	Total	550	865	903	778	853	871	981	982	1.080	943	934	941
Violence psychique (autre endroit public)	Acc.	80	175	187	139	138	132	121	105	123	105	98	104
	Tent.	4			1								
	Total	84	175	187	140	138	132	121	105	123	105	98	104
Violence psychique (endroit accessible au public)	Inc.	1											
	Acc.	411	379	356	427	399	388	451	425	308	309	379	349
	Tent.	2				2	1					1	
	Total	414	379	356	427	401	389	451	425	308	309	380	349
Vol à main armée (transport public)	Acc.	22	11	10	7	3	3	2	2	5	5	3	5
	Tent.		2			3	1		2	1		2	
	Total	22	13	10	7	6	4	2	4	6	5	5	5
Vol à main armée (voie publique)	Acc.	326	171	174	134	88	96	74	74	62	71	64	69
	Tent.	43	30	26	11	17	22	18	18	12	17	11	8
	Total	369	201	200	145	105	118	92	92	74	88	75	77
Vol à main armée (autre endroit public)	Acc.	18	12	18	14	10	16	4	16	13	7	8	12
	Tent.	1	1	1		1	6	1	1	3	2	1	1



PH Violence dans l'espace public

		2000	2013	2014	2015	2016	2017	2018	2019	2020	2021	2022	2023
	Total	19	13	19	14	11	22	5	17	16	9	9	13
Vol à main armée (endroit accessible au public)	Acc.	162	149	99	101	80	77	60	48	28	42	36	27
	Tent.	23	25	21	23	24	25	15	17	13	12	14	8
	Total	185	174	120	124	104	102	75	65	41	54	50	35
Vol avec violence sans arme (transport public)	Acc.	81	68	48	33	36	26	26	30	13	14	26	35
	Tent.	10	6	1	6	4	2	7	4	4	3	2	4
	Total	91	74	49	39	40	28	33	34	17	17	28	39
Vol avec violence sans arme (voie publique)	Acc.	1.369	1.085	883	652	652	598	495	453	258	333	363	413
	Tent.	123	95	81	71	77	63	55	62	35	35	43	38
	Total	1.492	1.180	964	723	729	661	550	515	293	368	406	451
Vol avec violence sans arme (autre endroit public)	Acc.	69	63	61	49	46	36	44	34	28	28	25	39
	Tent.	3	5	11	9	2	4	1	3	3		6	3
	Total	72	68	72	58	48	40	45	37	31	28	31	42
Vol avec violence sans arme (endr. acces. au pub.)	Acc.	342	281	252	238	263	223	167	180	119	109	183	172
	Tent.	43	25	24	19	23	16	18	19	17	15	28	9
	Total	385	306	276	257	286	239	185	199	136	124	211	181



PH Autre

		2000	2013	2014	2015	2016	2017	2018	2019	2020	2021	2022	2023
Faux policiers	Acc.	2	19	2	6	6	11	10	7	9	8	10	6
	Tent.				2	1		2	1	2	3	6	1
Total		2	19	2	8	7	11	12	8	11	11	16	7
Terrorisme, extrémisme et radicalisme	Acc.		26	47	61	59	60	35	50	24	20	20	48
	Tent.				6	2	1						1
Total			26	47	67	61	61	35	50	24	20	20	49
Cyberharcèlement	Acc.	45	317	406	479	541	381	269	271	268	257	211	278
	Tent.	1											
Total		46	317	406	479	541	381	269	271	268	257	211	278
Fraude à l'identité	Acc.	254	441	506	601	727	653	660	635	602	709	876	543
	Tent.	4	8	17	19	21	12	13	18	21	12	6	5
Total		258	449	523	620	748	665	673	653	623	721	882	548

STATISTIQUES POLICIERES DE CRIMINALITE

LIEU DE PERPETRATION: ZONE DE POLICE

ANTWERPEN

***ANNEXE IV: FAITS ENREGISTRES
NON CRIMINELS***



ANTWERPEN

Faits non criminels

Maladies / Décès / Disparition

	2000	2013	2014	2015	2016	2017	2018	2019	2020	2021	2022	2023
Suicide	70	109	79	92	85	84	109	127	118	114	133	107
Personne malade	76	299	341	379	407	414	484	590	805	897	891	804
Décès suspect	19	141	134	134	155	176	183	178	184	219	189	189
Décès naturel	32	23	17	26	29	15	10	13	21	28	22	13
Disparition (personne disparue)	571	391	409	456	526	633	583	596	475	445	547	443
Accident (sauf roulage)	39	68	74	67	96	105	76	66	63	51	50	60
Cadavre non identifié		4		1	4	4	1	2	1	1	3	
Sécurité des travailleurs (accident du travail)												13
Personne amnésique		12	11	11	2	1	3	1		1		
Non spécifié					1	1	2			2	4	4
Autres	15	1	7	1	3	16	4	1	3	2	1	1
Total	822	1.048	1.072	1.167	1.308	1.449	1.455	1.574	1.670	1.760	1.840	1.634

Appels

	2000	2013	2014	2015	2016	2017	2018	2019	2020	2021	2022	2023
Alarme	79	376	359	322	1.086	1.508	1.635	1.491	992	775	813	831
Appels	52	65	42	45	43	82	94	64	81	73	43	57
Total	131	441	401	367	1.129	1.590	1.729	1.555	1.073	848	856	888

Problèmes sociaux

	2000	2013	2014	2015	2016	2017	2018	2019	2020	2021	2022	2023
Différends familiaux	303	760	758	727	710	727	907	1.207	1.790	1.567	1.736	1.601
Différend (pas de coups)	155	214	180	115	148	119	106	103	64	55	47	54
Affaire civile	127	74	35	64	49	45	33	48	64	52	60	60
Protection de la jeunesse	166	560	615	796	749	888	956	964	951	891	1.381	1.392
Non spécifié					2			1	2		1	1
Autres	160	117	110	112	176	165	200	255	420	487	551	529
Total	911	1.725	1.698	1.814	1.834	1.944	2.202	2.578	3.291	3.052	3.776	3.637



Catastrophes

	2000	2013	2014	2015	2016	2017	2018	2019	2020	2021	2022	2023
Fuite de gaz	2	4	1	1	2		2	3		1		
Eboulement	3				3	2			1			
Affaissement		1	2									
Catastrophe naturelle			1									
Dégâts tempête	46	12	28	15	20	9	19	7	5	5	3	2
Problèmes causés par l'eau	9								1			
Dégâts eau	7	1					1	1	1			
Autres	5	2	1	2	1	1	3	4	2			1
Total	72	20	33	18	26	12	25	15	10	6	3	3

Ordre public

	2000	2013	2014	2015	2016	2017	2018	2019	2020	2021	2022	2023
Manifestation									1			
Troubles	30	386	447	405	525	462	466	453	488	426	494	435
Non spécifié	1											
Autres	22	32	6	10	27	22	17	16	25	21	27	39
Total	53	418	453	415	552	484	483	469	514	447	521	474

Agissements suspects

	2000	2013	2014	2015	2016	2017	2018	2019	2020	2021	2022	2023
	237	237	206	174	175	152	138	119	118	98	72	84
Total	237	237	206	174	175	152	138	119	118	98	72	84

Objets trouvés

	2000	2013	2014	2015	2016	2017	2018	2019	2020	2021	2022	2023
	61	2.525	2.376	2.351	2.919	3.265	3.097	3.399	2.600	2.670	2.938	2.638
Total	61	2.525	2.376	2.351	2.919	3.265	3.097	3.399	2.600	2.670	2.938	2.638

Objets perdus

	2000	2013	2014	2015	2016	2017	2018	2019	2020	2021	2022	2023
	1.329	27.044	27.703	27.231	28.863	28.936	28.896	22.471	13.993	15.054	15.493	13.066



Objets perdus

	2000	2013	2014	2015	2016	2017	2018	2019	2020	2021	2022	2023
Total	1.329	27.044	27.703	27.231	28.863	28.936	28.896	22.471	13.993	15.054	15.493	13.066

Autres non-infractions

	2000	2013	2014	2015	2016	2017	2018	2019	2020	2021	2022	2023
Ordonnance de capture	117	57	69	74	57	59	35	69	38	33	41	27
Réhabilitation		5		9						1	1	
Non-respect des conditions	19	230	260	237	302	294	452	548	671	671	922	899
Procès-verbal d'information	972	694	706	670	684	794	866	886	656	682	707	651
Notification		2.409	2.167	2.780	2.850	2.098	1.992	1.805	1.636	1.428	1.470	1.319
Dégradation involontaire câbles (non-télécom)		38	39	17	13	9	20	18	6	14	14	17
Comportement lié à une radicalisation violente					2	3	1	3	2	1	2	11
Demande signalement surveillance électronique				1	17	36	3	2		111	448	668
Fonction de contrôle armes	16	12	18	20	25	25	30	32	31	27	33	25
Non spécifié				1	16	2	3	3		2	1	4
Autres non infractions	242											
Total	1.366	3.445	3.259	3.809	3.966	3.320	3.402	3.366	3.040	2.970	3.639	3.621