

STATISTIQUES POLICIERES DE CRIMINALITE

LIEU DE PERPETRATION: ARRONDISSEMENT JUDICIAIRE

West-Vlaanderen

2000 - 2023

Police fédérale - DGRIDRIIBIPOL

STATISTIQUES POLICIERES DE CRIMINALITE

LIEU DE PERPETRATION: ARRONDISSEMENT JUDICIAIRE

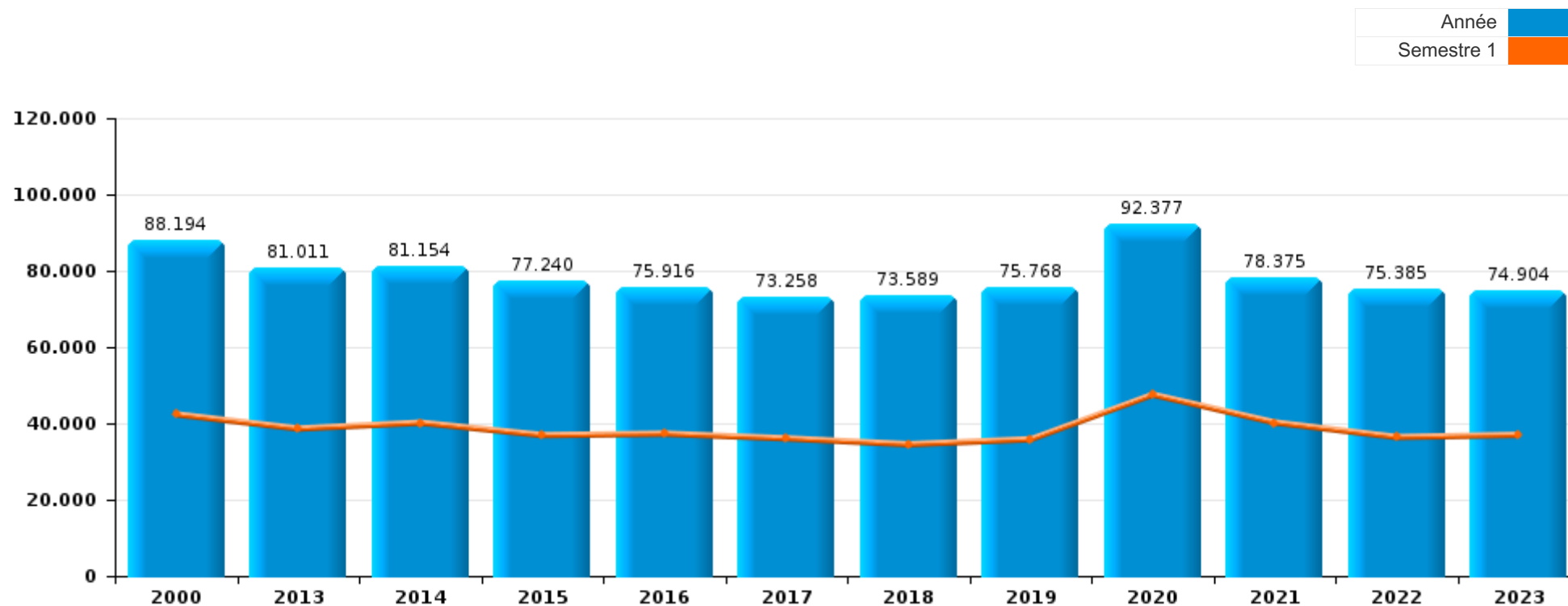
West-Vlaanderen

PARTIE I : INFRACTIONS JUDICIAIRES



West-Vlaanderen

	2000	2013	2014	2015	2016	2017	2018	2019	2020	2021	2022	2023
Nombre total des délits	88.194	81.011	81.154	77.240	75.916	73.258	73.589	75.768	92.377	78.375	75.385	74.904





West-Vlaanderen

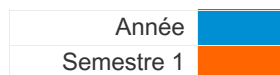
	2000	2013	2014	2015	2016	2017	2018	2019	2020	2021	2022	2023
Vol et extorsion	38.512	31.484	30.797	27.349	25.259	23.627	23.042	22.569	16.540	16.661	20.107	20.132
Dégradation de la propriété	12.045	10.375	9.918	9.087	8.621	8.418	8.267	7.878	7.111	8.071	7.391	6.741
Infr. contre l'intégrité physique	5.869	6.700	6.694	6.558	6.732	6.534	6.467	6.623	5.499	5.977	6.675	6.709
Fraude	5.997	3.908	3.925	4.120	4.072	3.919	4.588	5.566	6.486	6.670	6.303	6.319
Drogues	3.707	3.451	4.323	4.412	4.648	4.995	4.988	5.369	4.809	5.068	5.103	5.427
Infr. contre autres valeurs morales et sentiments	1.863	3.299	3.314	3.212	2.980	3.012	2.765	2.995	2.992	2.905	2.934	3.063
Criminalité informatique		1.232	1.063	1.224	1.343	1.273	2.066	3.337	5.701	5.353	5.908	5.234
Législation sur les étrangers	2.055	2.474	2.446	2.706	3.531	3.136	3.434	3.004	3.125	2.972	2.076	2.318
Ivresse et alcool	1.595	2.801	2.921	2.799	2.971	2.952	2.763	3.034	2.347	2.427	3.008	3.003
Registre de population	989	3.361	3.292	3.190	2.955	2.764	2.766	2.587	2.461	2.335	2.516	2.702
Santé publique	60	95	95	120	90	88	95	123	22.195	6.838	196	64
Infr. contre la sécurité publique	2.330	2.385	2.406	2.384	2.528	2.471	2.452	2.589	2.337	2.318	2.423	2.684
Protection de la jeunesse	201	1.089	1.135	1.230	1.422	1.515	1.555	1.648	1.572	1.687	1.867	2.080
Environnement	1.792	1.544	1.505	1.434	1.256	1.284	1.214	1.256	1.522	1.353	1.279	1.046
Infr. contre les mœurs	863	1.137	1.254	1.069	1.288	1.485	1.300	1.535	1.604	1.700	1.628	1.449
Infr. contre la famille	2.767	1.385	1.330	1.128	942	897	862	944	841	1.450	1.319	1.331
Infr. contre la foi publique	1.582	1.090	1.216	1.351	1.252	1.106	1.102	1.188	1.191	1.173	1.171	1.101
Armes et explosifs	658	1.160	1.055	1.109	1.215	1.093	1.182	1.307	1.312	1.228	1.199	1.206
Infr. contre l'autorité publique	544	605	598	650	727	663	726	700	740	619	650	718
Autres lois spéciales	576	225	543	788	742	699	553	421	943	529	608	545
Code pénal social	28	184	188	298	309	323	392	331	358	294	258	231
Contravention Code pénal	2.562	49	35	20	18	15	9	7	1	7	1	1
Protection de la personne	508	112	131	115	115	148	142	154	184	194	147	187
Protection des revenus publics	88	236	316	257	264	305	291	78	39	39	22	31
Travail	140	151	113	140	147	114	109	102	95	82	75	40
Carte d'identité	364	75	72	74	71	60	54	31	70	41	27	33
Infr. contre la liberté individuelle	65	73	73	64	70	69	79	74	78	64	97	95
Législation économique	35	35	40	39	44	64	45	56	33	51	104	108
Loi du football	24	37	46	38	45	25	25	30	25	52	117	99
Pratiques commerciales	178	28	32	59	42	34	38	27	19	17	26	40
Hormones et dopage	11	47	53	51	70	39	61	56	38	34	24	36
Traite des êtres humains		59	43	33	41	30	54	53	35	60	47	40
Infr. relative au statut juridique de l'enfant	45	49	86	61	30	24	24	20	22	36	9	8
Sécurité privée	50	27	31	27	14	15	26	13	2	4	24	34
Exercice illégal de l'autorité publique	67	15	16	9	6	19	14	13	12	36	14	13
Marchand de sommeil		10	18	14	10	16	12	12	12	13	15	20
Infr. contre la Sécurité de l'Etat		2	10	8	25	19	19	17	9	6	6	9
Autres infractions Code pénal		18	18	12	11	7	7	15	9	5	2	4
Code pénal militaire et milice	10	2	3	1	7		1	3	2	4	8	3
Législation sur les élections	14	1						2				
Exploitation de la mendicité		1			3	1		1	2			
Provocation crime ou délits									4	2	1	
Sous-total	88.194	81.011	81.154	77.240	75.916	73.258	73.589	75.768	92.377	78.375	75.385	74.904
Contravention règlement policier local	334	2.094	2.095	1.854	1.429	1.630	1.756	1.997	2.154	1.804	2.259	1.924
Sous-total	334	2.094	2.095	1.854	1.429	1.630	1.756	1.997	2.154	1.804	2.259	1.924
Total	88.528	83.105	83.249	79.094	77.345	74.888	75.345	77.765	94.531	80.179	77.644	76.828



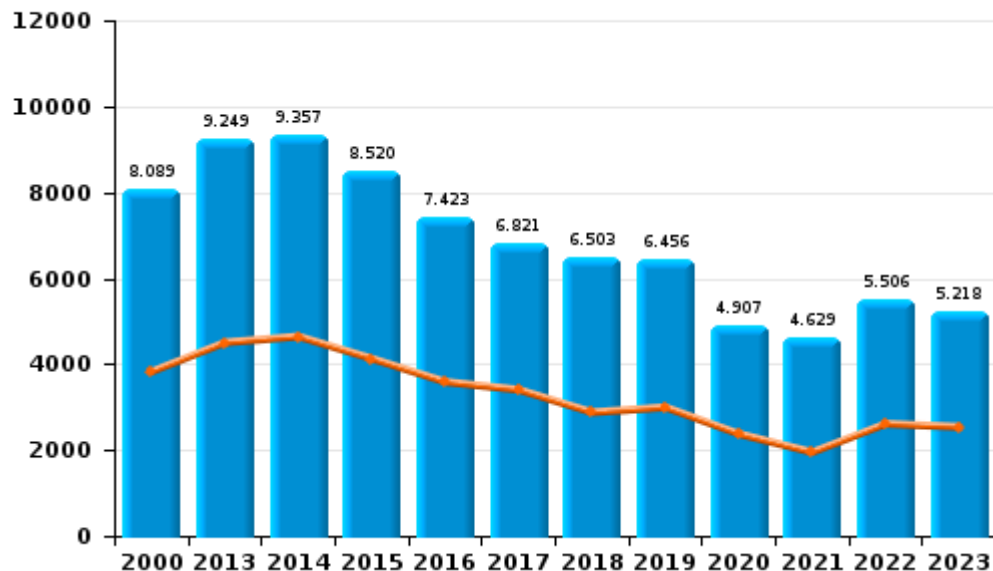
I.1. Catégorie des infractions : Vol et extorsion (top 5 des infractions au niveau national 2023)

West-Vlaanderen

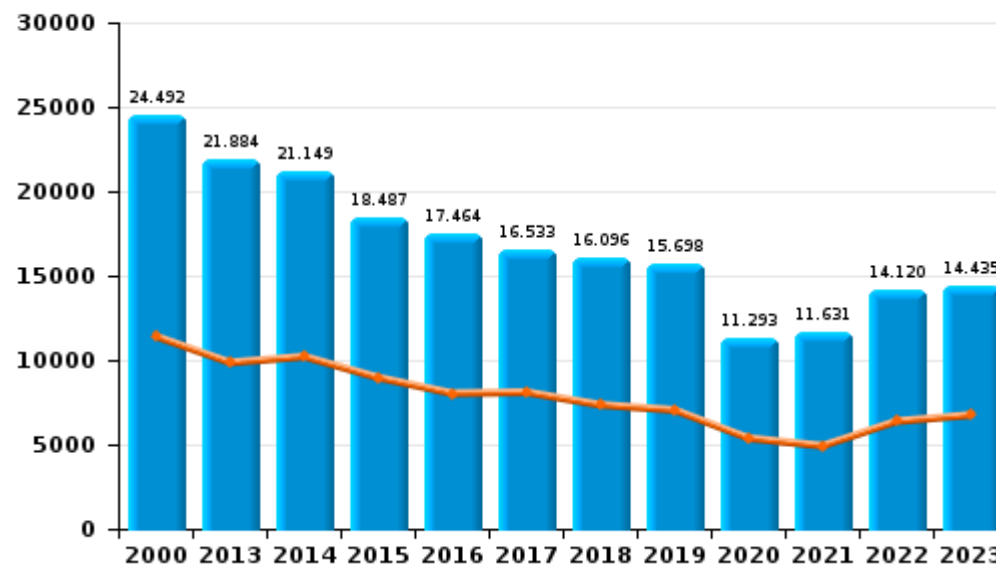
	2000	2013	2014	2015	2016	2017	2018	2019	2020	2021	2022	2023
Vol sans circ. aggr.	24.492	21.884	21.149	18.487	17.464	16.533	16.096	15.698	11.293	11.631	14.120	14.435
Vol avec circ. aggr.	8.089	9.249	9.357	8.520	7.423	6.821	6.503	6.456	4.907	4.629	5.506	5.218
Vol non spécifié	5.801	57	61	55	49	49	73	45	30	28	36	29
Extorsion	124	293	230	287	322	224	370	370	310	373	445	449
Autres	6	1			1							1
Total	38.512	31.484	30.797	27.349	25.259	23.627	23.042	22.569	16.540	16.661	20.107	20.132



Vol avec circ. aggr.



Vol sans circ. aggr.

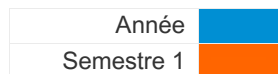




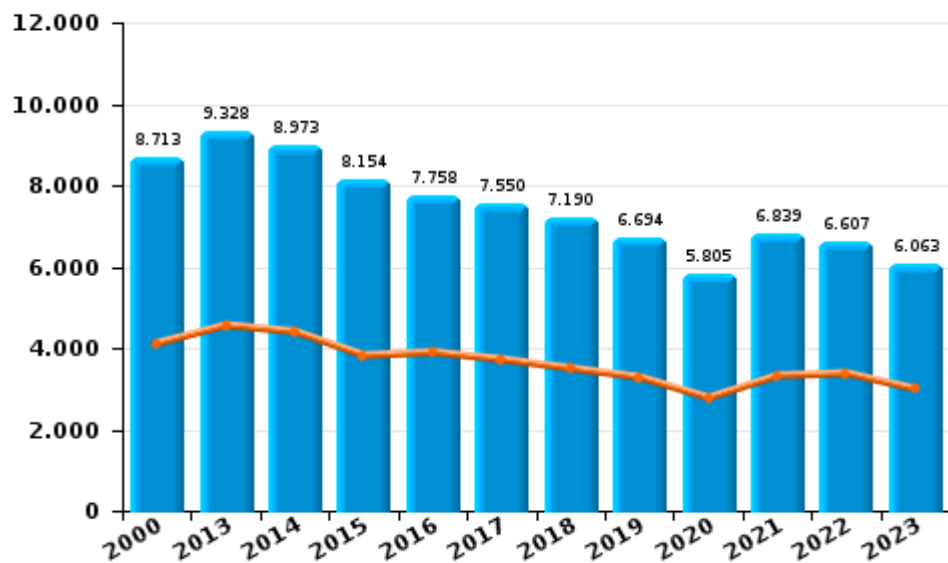
I.2. Catégorie des infractions : Dégradation de la propriété (top 5 des infractions au niveau national 2023)

West-Vlaanderen

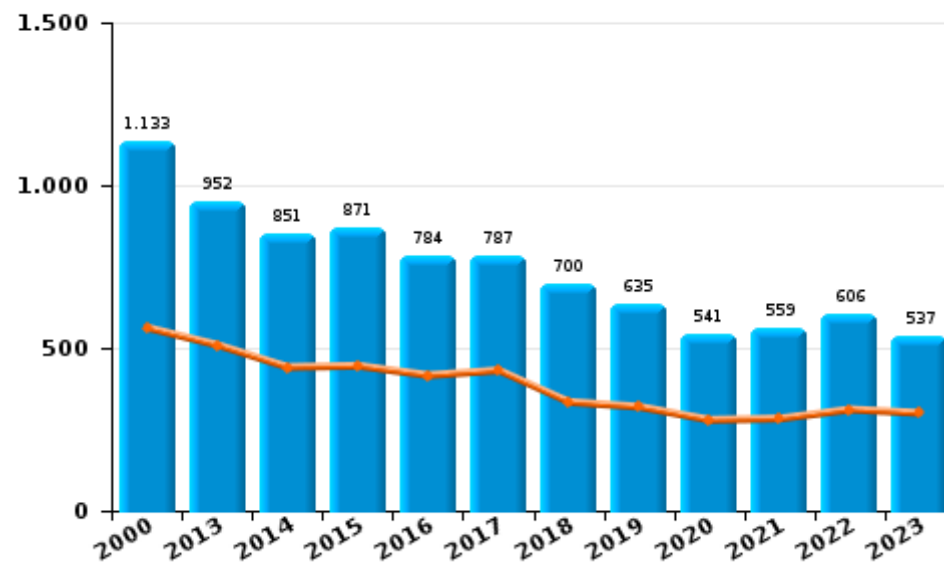
	2000	2013	2014	2015	2016	2017	2018	2019	2020	2021	2022	2023
Vandalisme	8.713	9.328	8.973	8.154	7.758	7.550	7.190	6.694	5.805	6.839	6.607	6.063
Incendie involontaire	816	711	564	631	540	485	477	400	362	341	370	268
Incendie volontaire	317	241	287	240	244	302	223	235	179	218	236	269
Destruction, dénaturation, dégradation	2.188	92	91	61	74	72	69	72	37	32	35	36
Intrusion dans une zone portuaire					2	9	306	475	728	640	142	98
Destruction par explosion volontaire	11	3	3	1	3		2	2		1	1	7
Total	12.045	10.375	9.918	9.087	8.621	8.418	8.267	7.878	7.111	8.071	7.391	6.741



Vandalisme



Incendie

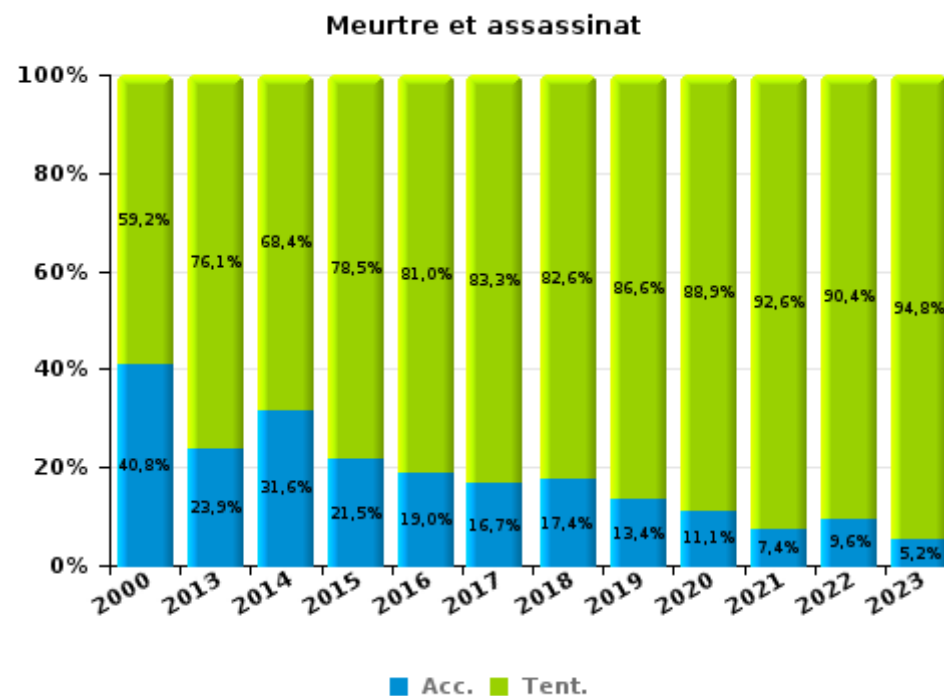
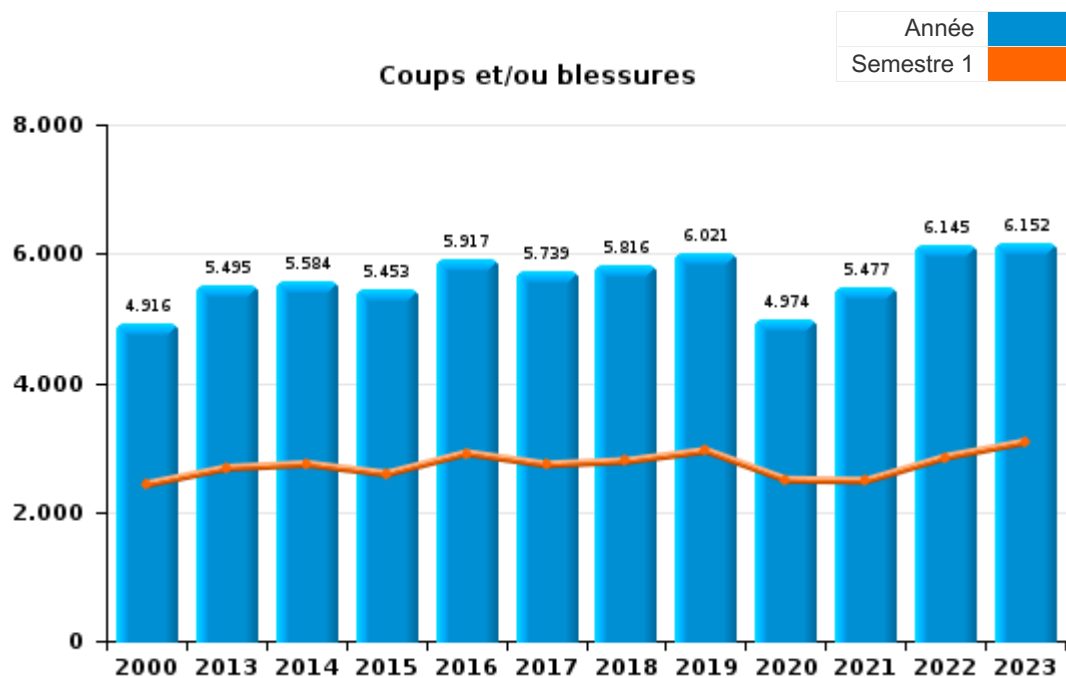




I.3. Catégorie des infractions : Infr. contre l'intégrité physique (top 5 des infractions au niveau national 2023)

West-Vlaanderen

	2000	2013	2014	2015	2016	2017	2018	2019	2020	2021	2022	2023
Coups et/ou blessures	4.916	5.495	5.584	5.453	5.917	5.739	5.816	6.021	4.974	5.477	6.145	6.152
Autres	904	1.117	1.053	1.026	752	693	565	505	435	405	426	441
Meurtre et assassinat	49	88	57	79	63	102	86	97	90	95	104	116
Total	5.869	6.700	6.694	6.558	6.732	6.534	6.467	6.623	5.499	5.977	6.675	6.709





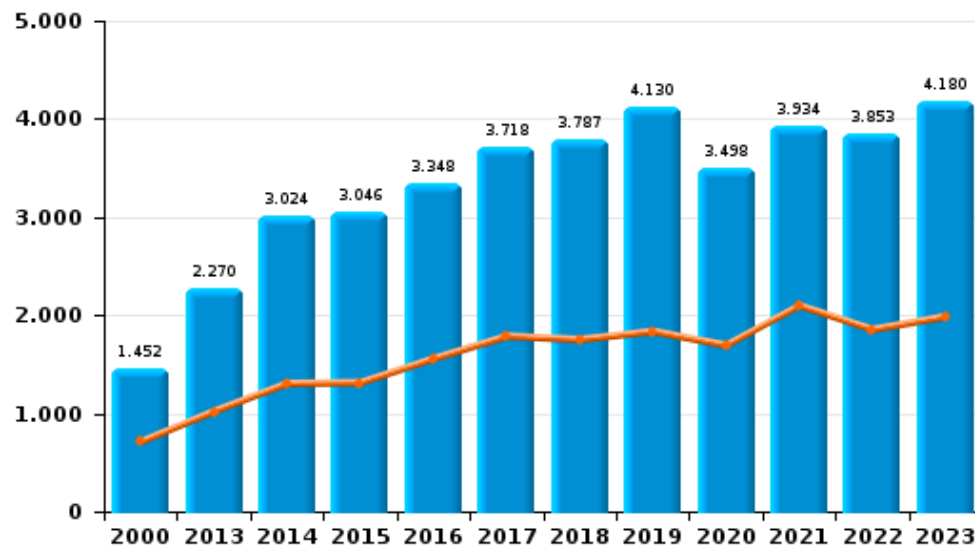
I.4. Catégorie des infractions : Drogues (top 5 des infractions au niveau national 2023)

West-Vlaanderen

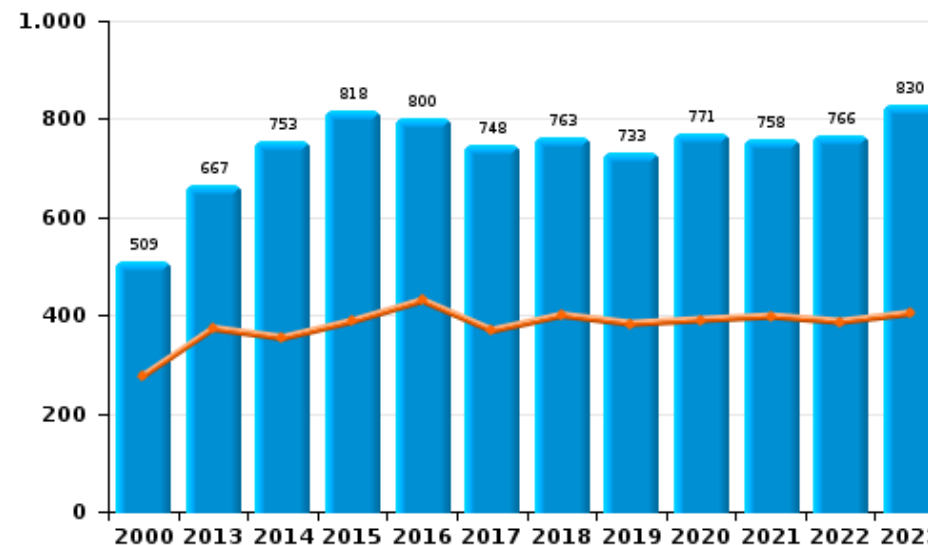
	2000	2013	2014	2015	2016	2017	2018	2019	2020	2021	2022	2023
Détention	1.452	2.270	3.024	3.046	3.348	3.718	3.787	4.130	3.498	3.934	3.853	4.180
Commerce	509	667	753	818	800	748	763	733	771	758	766	830
Usage	1.220	108	121	119	115	126	124	158	173	108	148	130
Importation et exportation	441	113	124	141	112	145	85	110	83	82	149	94
Autres	63	146	165	123	134	134	116	101	144	88	108	133
Fabrication	22	147	136	165	139	124	113	137	140	98	79	60
Total	3.707	3.451	4.323	4.412	4.648	4.995	4.988	5.369	4.809	5.068	5.103	5.427



Détention



Commerce





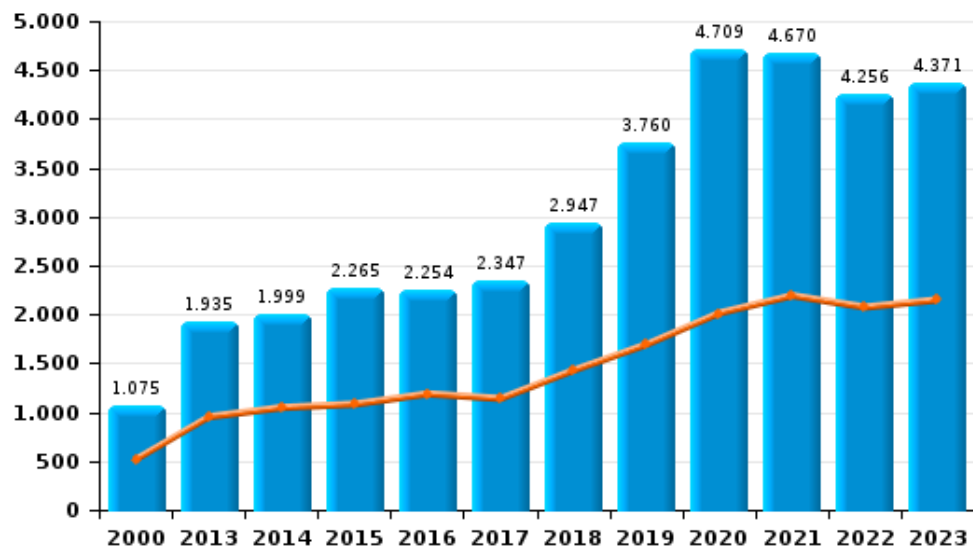
I.5. Catégorie des infractions : Fraude (top 5 des infractions au niveau national 2023)

West-Vlaanderen

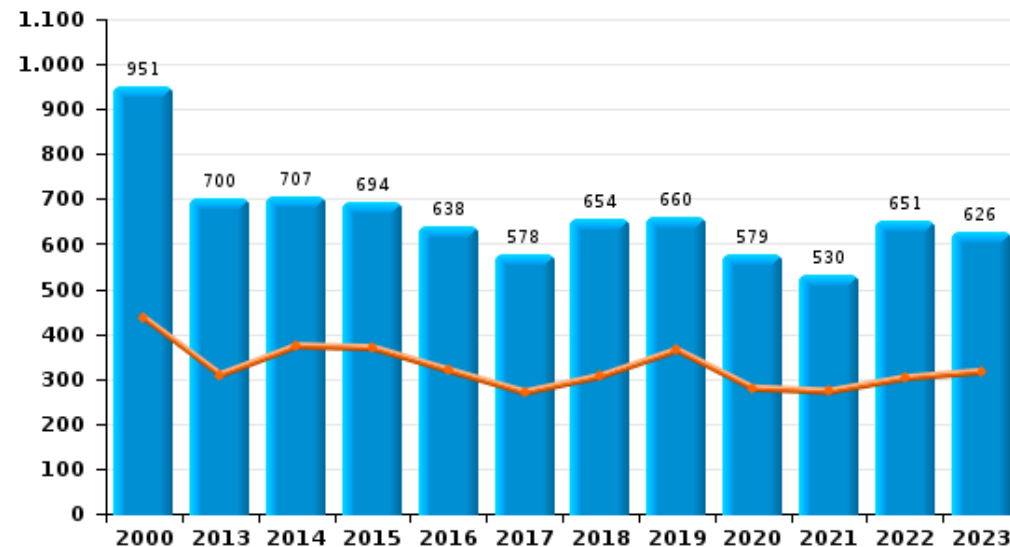
	2000	2013	2014	2015	2016	2017	2018	2019	2020	2021	2022	2023
Escroquerie	1.075	1.935	1.999	2.265	2.254	2.347	2.947	3.760	4.709	4.670	4.256	4.371
Détournement et destruction frauduleuse	2.455	684	702	666	637	484	455	531	484	603	629	541
Abus de confiance et infr. apparentées	951	700	707	694	638	578	654	660	579	530	651	626
Fraudes: Autres	713	109	101	107	140	127	112	152	451	624	441	483
Grivèlerie	615	337	282	241	271	270	316	345	165	148	234	239
Recel	170	63	81	95	71	72	69	76	65	57	61	39
Infr. liées à l'insolvabilité	18	80	53	52	61	41	35	42	33	38	31	20
Total	5.997	3.908	3.925	4.120	4.072	3.919	4.588	5.566	6.486	6.670	6.303	6.319



Escroquerie



Abus de confiance et infr. apparentées



STATISTIQUES POLICIERES DE CRIMINALITE

LIEU DE PERPETRATION: ARRONDISSEMENT JUDICIAIRE

West-Vlaanderen

PARTIE II : FIGURES CRIMINELLES / PHENOMENES



West-Vlaanderen

FC Vol moyen de transport

	2000	2013	2014	2015	2016	2017	2018	2019	2020	2021	2022	2023
Vol de voiture	1.584	417	424	443	342	328	293	276	177	194	228	270
Vol de moto	70	83	66	53	49	46	33	53	26	23	32	32
Carjacking	46	12	9	8	9	8	6	13	5	4	5	6
Homejacking	5	4	9	5	7	6	3	3	4	4	2	7
Vol dans les garages	95	35	40	58	26	27	22	9	4	9	6	6
Vol de vélomoteur	2.135	489	565	459	530	392	309	281	205	156	245	290
Vol de vélo	9.045	6.012	6.527	5.656	5.423	5.030	4.545	4.457	3.249	3.185	3.954	3.937

FC Cambriolage

	2000	2013	2014	2015	2016	2017	2018	2019	2020	2021	2022	2023
Cambriolage dans habitation	3.773	4.132	4.048	3.260	2.839	2.591	2.672	2.750	1.979	1.805	2.424	2.269
Cambriolage ds entreprise ou commerce	1.859	1.375	1.290	1.258	1.061	997	871	749	509	471	540	513
Cambriolage ds service public ou bâtiment administ	399	422	576	523	458	510	436	351	293	240	239	297
Vol au bélier	2	12	13	14	11	6	9	1	2		2	2
Cambriolage dans bâtiment (total)	5.989	5.907	5.895	5.031	4.346	4.086	3.971	3.845	2.777	2.514	3.201	3.078



FC Vol autre

	2000	2013	2014	2015	2016	2017	2018	2019	2020	2021	2022	2023
Vol à main armée	219	150	136	133	135	112	133	100	105	106	110	109
Vol avec violence sans arme	784	712	703	728	691	617	696	687	616	669	709	830
Vol dans ou sur un véhicule	3.533	2.667	2.568	2.330	2.292	2.036	1.848	2.151	1.633	1.881	1.982	1.902
Sacjacking dans une voiture		2	1			1	1					
Vol d'armes et explosifs	80	112	112	59	69	67	59	53	56	54	62	51
Steaming		10	6	3	3	3	2	8	3	9	3	6
Arrachage de sac à main	77	82	94	49	23	31	25	21	10	21	11	15
Vol à l'arraché	224	209	224	179	118	228	263	194	148	154	153	220
Vol à la tire	1.453	2.724	1.984	1.645	1.316	1.197	1.202	1.035	437	434	606	695
Vol à l'étalage	1.373	2.354	2.470	2.128	2.217	2.297	2.568	2.671	2.201	2.177	2.742	3.020
Vol par ruse	267	437	329	354	303	311	283	261	185	192	214	227
Vol de métaux	25	363	233	186	100	129	169	111	107	123	170	180
Vol sur les chantiers	270	309	317	262	238	295	244	241	234	218	238	267
Home-invasion		13	18	11	17	17	18	20	17	4	12	17
Vol d'animaux	107	105	90	88	70	70	75	67	51	52	57	50
Vol de cargaison		95	52	61	52	103	78	69	97	88	113	123

Criminalité ICT

	2000	2013	2014	2015	2016	2017	2018	2019	2020	2021	2022	2023
Fraude de cartes de paiements	82	521	387	305	328	332	362	429	447	486	670	653
Phishing		43	27	28	21	68	228	509	1.541	1.649	1.667	1.375
Ransomware					16	36	30	33	23	14	27	22
Shouldersurfing		61	13	19	11	28	40	25	15	13	31	29
Skimming		42	16	26	28	12	9	19	30	8	7	24



FC Autre

	2000	2013	2014	2015	2016	2017	2018	2019	2020	2021	2022	2023
Violence contre les métiers d'intérêt général	120	194	196	187	208	207	230	237	210	234	289	281
Viol collectif	12	17	11	19	14	12	8	22	11	19	11	13
Graffiti	68	351	338	260	223	409	202	243	252	849	519	240
Dégradation de voiture	990	4.273	4.070	3.712	3.442	3.097	3.088	2.828	2.380	2.432	2.399	2.303
Rixe au couteau	13	46	32	49	42	40	40	64	64	58	65	57

PH Violence intrafamiliale (VIF)

	2000	2013	2014	2015	2016	2017	2018	2019	2020	2021	2022	2023
VIF: physique, dans le couple	593	1.638	1.521	1.572	1.797	1.746	1.766	1.802	1.719	1.733	1.816	1.814
VIF: physique, envers des descendants	70	188	163	189	234	224	201	219	224	230	246	258
VIF: physique, envers d'autres membres	736	308	318	319	346	332	368	361	351	342	348	377

VIF: sexuelle, dans le couple	1	9	12	10	12	20	11	19	18	27	26	25
VIF: sexuelle, envers des descendants	54	55	57	46	59	45	46	79	64	65	22	6
VIF: sexuelle, envers d'autres membres	4	5	8	8	6	6	10	3	5	7	9	7

VIF: psychique, dans le couple	2.112	1.529	1.498	1.253	1.143	1.208	1.179	1.244	1.166	1.813	1.687	1.733
VIF: psychique, envers des descendants	7	10	17	22	68	50	51	51	73	76	69	80
VIF: psychique, envers d'autres membres	2	52	67	49	76	90	88	83	90	89	83	97

VIF: économique, dans le couple	9	161	159	176	181	191	238	169	179	215	173	181
VIF: économique, envers des descendants	82	9	8	9	18	17	18	9	15	17	12	11
VIF: économique, envers d'autres membres	789	282	256	246	189	217	184	197	171	174	162	146

PH Hormones et dopage

	2000	2013	2014	2015	2016	2017	2018	2019	2020	2021	2022	2023
Dopage humain	2	47	48	49	66	39	56	52	39	32	27	35
Engraissement illégal	11	11	8	5	2	4	7	9	7	5	9	3



PH Drogues

	2000	2013	2014	2015	2016	2017	2018	2019	2020	2021	2022	2023
Vente de cocaïne	4	122	110	108	113	122	156	140	178	151	196	213
Import-export de cocaïne		14	19	9	6	8	11	19	8	24	32	22
Production de drogues synthétiques		8	6	1	6	6	4	10	4	6	4	2
Import-export de drogues synthétiques	24	7	15	14	7	9	7	17	5	8	4	12
Vente de drogues synthétiques	32	175	227	198	177	161	186	154	148	139	153	180
Production de cannabis (culture)	1	76	75	79	75	71	59	75	80	61	35	32
Import-export de cannabis en grande quantité		7	5	2	3	2	6	2	2	8	3	4
Vente de cannabis en grande quantité		11	8	19	14	9	10	8	10	16	13	14
Import-export d'héroïne	1	7	6	2	7	7	9	5	6	19	25	16
Vente-traffic d'héroïne	5	40	37	52	55	42	41	57	63	75	60	66

PH Trafic d'armes

	2000	2013	2014	2015	2016	2017	2018	2019	2020	2021	2022	2023
Commerce et production d'arme à feu et mun.	8	24	15	24	25	17	13	22	15	19	9	7
Commerce et production d'arme non à feu		6	16	5	8	7	3	2	5	4	7	1

PH Traite des êtres humains

	2000	2013	2014	2015	2016	2017	2018	2019	2020	2021	2022	2023
TEH - exploitation économique	4	35	27	21	20	14	34	35	23	31	25	17
TEH - exploitation sexuelle	31	67	45	33	45	37	29	31	33	53	39	70



PH Violence dans l'espace public

	2000	2013	2014	2015	2016	2017	2018	2019	2020	2021	2022	2023
Violence physique (transport public)	67	119	103	111	129	116	131	126	112	129	168	177
Violence physique (voie publique)	1.525	1.841	1.929	1.870	1.926	1.855	1.923	1.904	1.546	1.815	1.927	1.947
Violence physique (autre endroit public)	110	127	137	153	181	174	195	226	157	245	243	238
Violence physique (endroit accessible au public)	1.301	1.173	1.128	1.060	1.152	1.105	1.150	1.164	612	735	1.056	1.060
Violence sexuelle (transport public)	11	33	36	19	25	29	24	24	32	47	37	45
Violence sexuelle (voie publique)	173	165	186	123	136	168	143	145	155	126	163	116
Violence sexuelle (autre endroit public)	72	110	93	90	90	121	115	103	97	135	130	86
Violence sexuelle (endroit accessible au public)	121	112	124	121	147	168	153	171	116	177	213	183
Violence psychique (transport public)	37	74	74	64	71	59	77	79	73	86	79	96
Violence psychique (voie publique)	819	1.009	1.018	987	1.018	1.026	1.008	959	954	886	1.033	1.087
Violence psychique (autre endroit public)	109	130	162	147	136	129	161	159	181	179	184	177
Violence psychique (endroit accessible au public)	693	546	537	524	524	527	540	564	464	475	486	535
Vol à main armée (transport public)	5	3	1	4		6	4	3	2	5	3	6
Vol à main armée (voie publique)	57	56	40	40	33	29	30	35	29	34	40	36
Vol à main armée (autre endroit public)	6	7	5	4	1	3	4	6	10	7	8	4
Vol à main armée (endroit accessible au public)	99	36	44	46	56	37	42	26	29	27	26	27
Vol avec violence sans arme (transport public)	12	18	19	17	23	19	20	20	15	27	17	31
Vol avec violence sans arme (voie publique)	402	330	302	253	239	244	243	219	184	188	186	200
Vol avec violence sans arme (autre endroit public)	33	33	33	21	32	23	25	43	30	39	37	41
Vol avec violence sans arme (endr. acces. au pub.)	161	150	136	145	160	142	134	144	124	108	118	146

PH Autre

	2000	2013	2014	2015	2016	2017	2018	2019	2020	2021	2022	2023
Faux policiers	2	20	13	13	12	9	18	4	6	6	9	20
Terrorisme, extrémisme et radicalisme		7	16	16	52	22	17	18	11	13	19	18
Cyberharcèlement	228	754	1.019	898	788	790	678	765	669	697	785	842
Fraude à l'identité	320	419	577	589	608	648	736	903	1.012	933	891	1.218

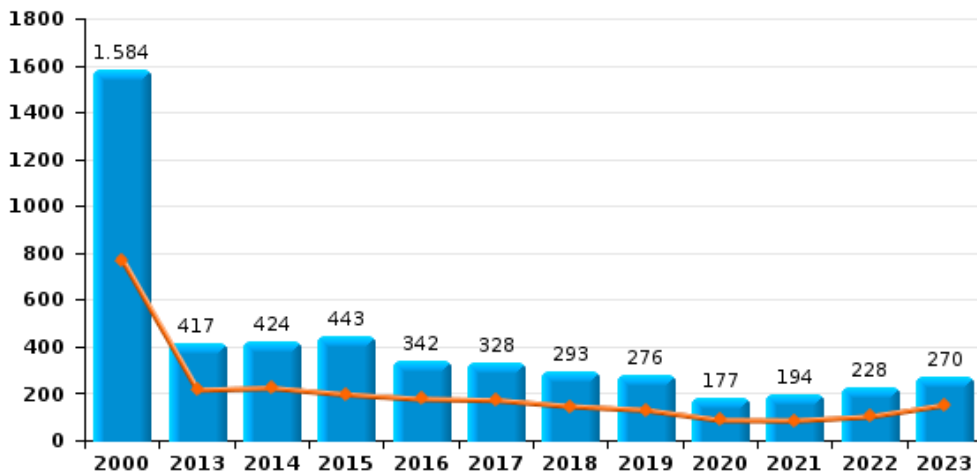




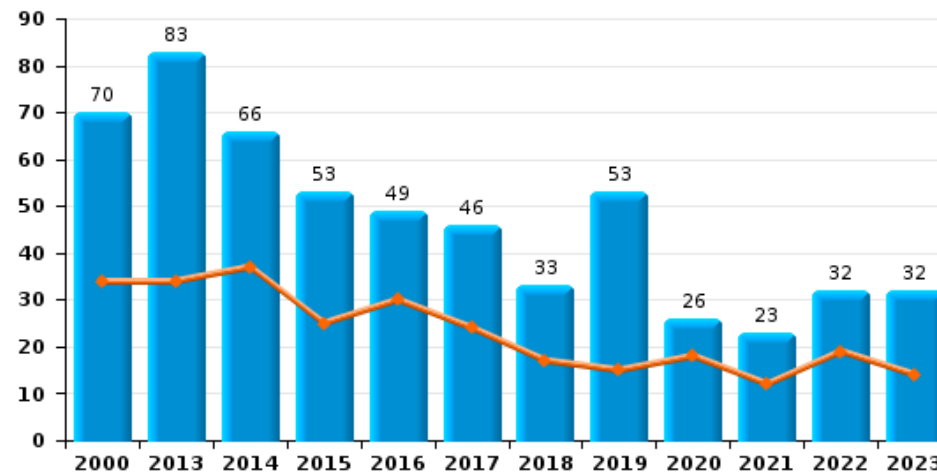
West-Vlaanderen

Année	■
Semestre 1	■

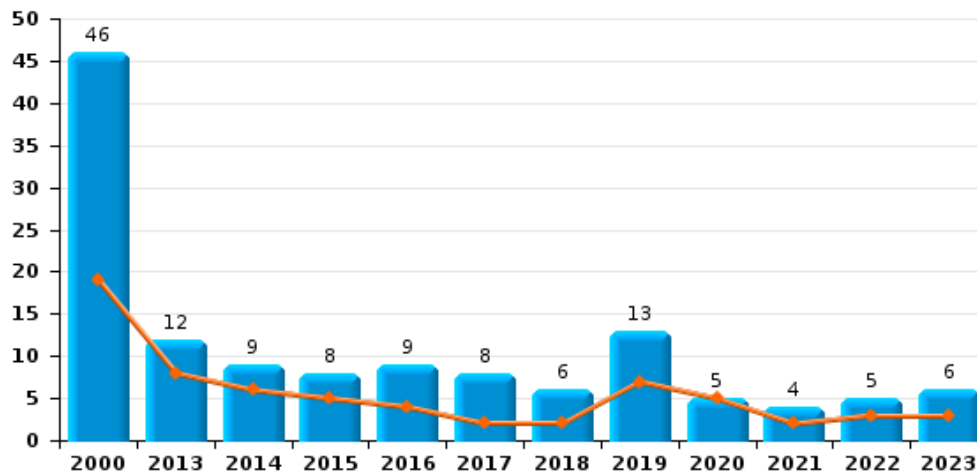
Vol de voiture



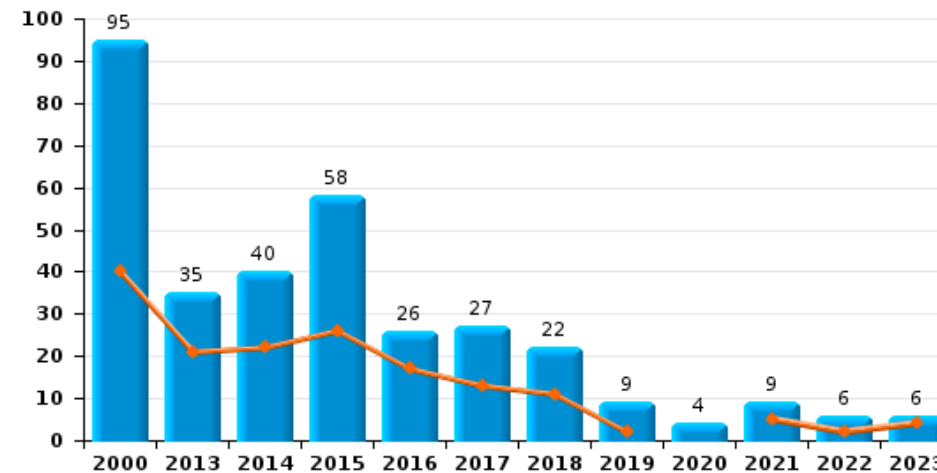
Vol de moto



Carjacking



Vol dans les garages

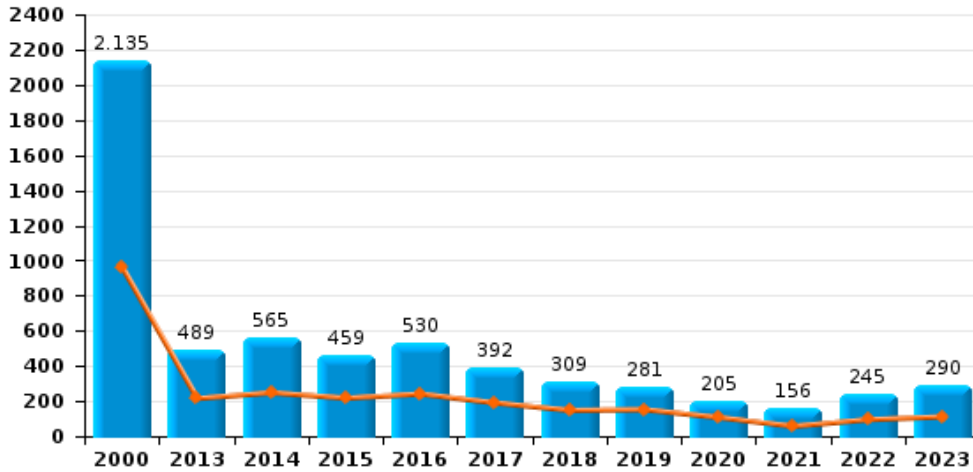




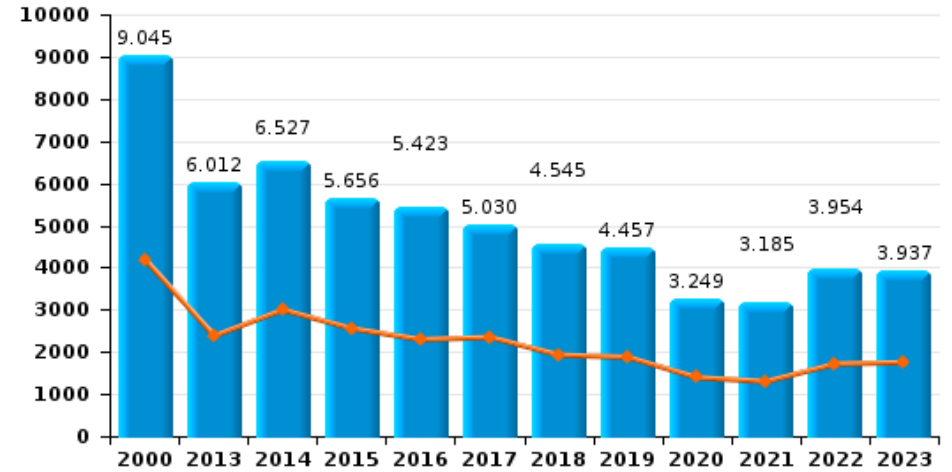
West-Vlaanderen

Année	■
Semestre 1	■

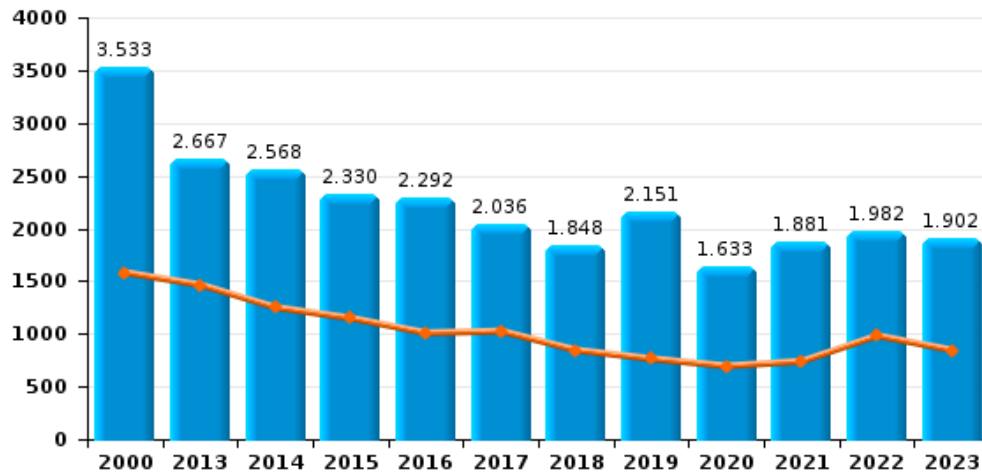
Vol de vélomoteur



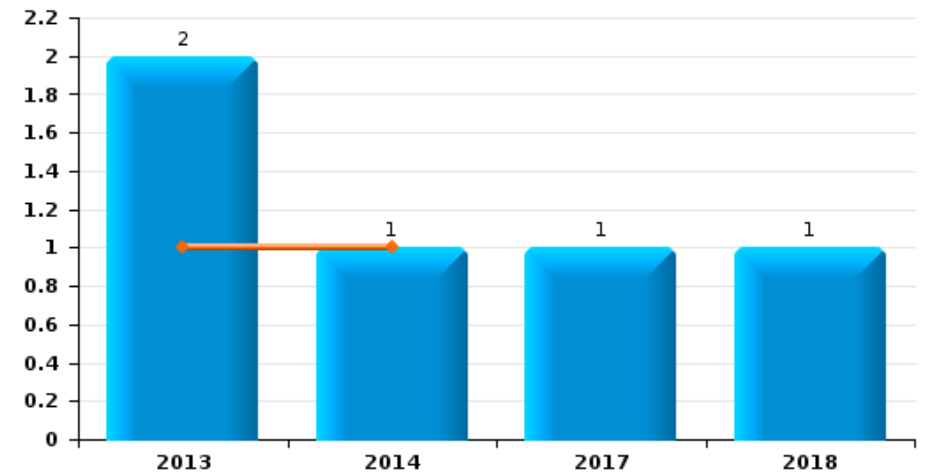
Vol de vélo



Vol dans ou sur un véhicule



Sacjacking dans une voiture

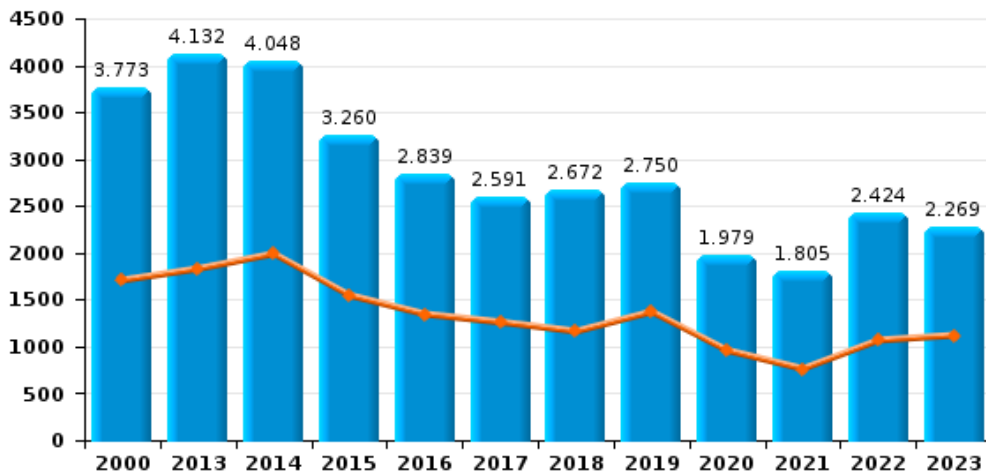




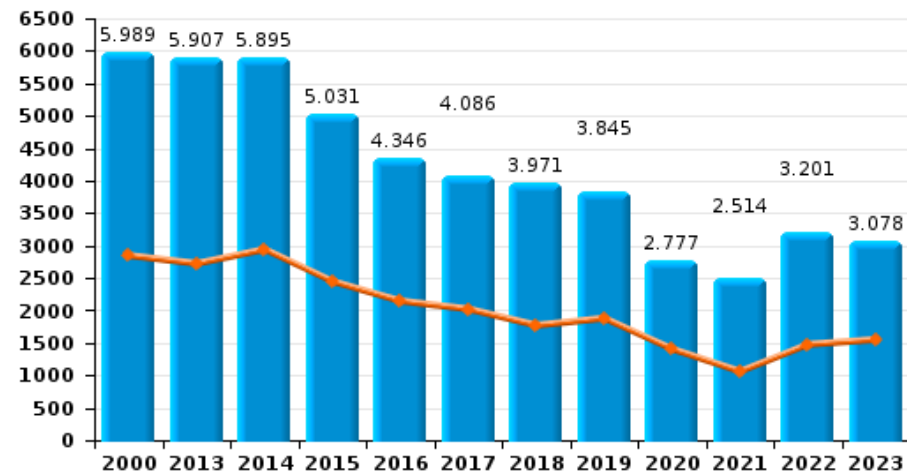
West-Vlaanderen

Année ■
Semestre 1 ■

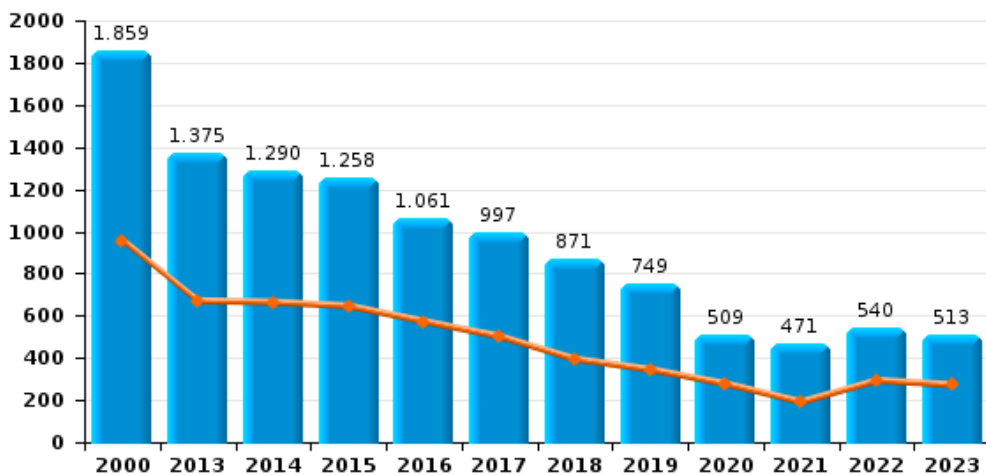
Cambriolage dans habitation



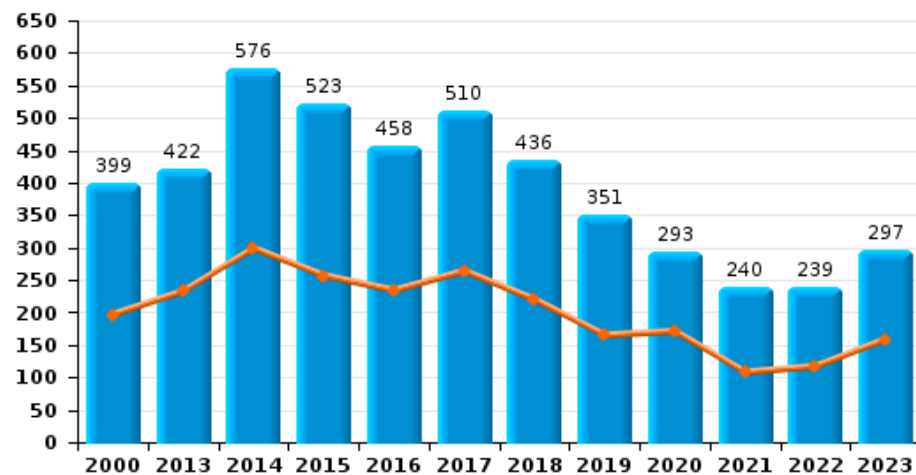
Cambriolage dans bâtiment (total)



Cambriolage ds entreprise ou commerce



Cambriolage ds service public ou bâtiment administ

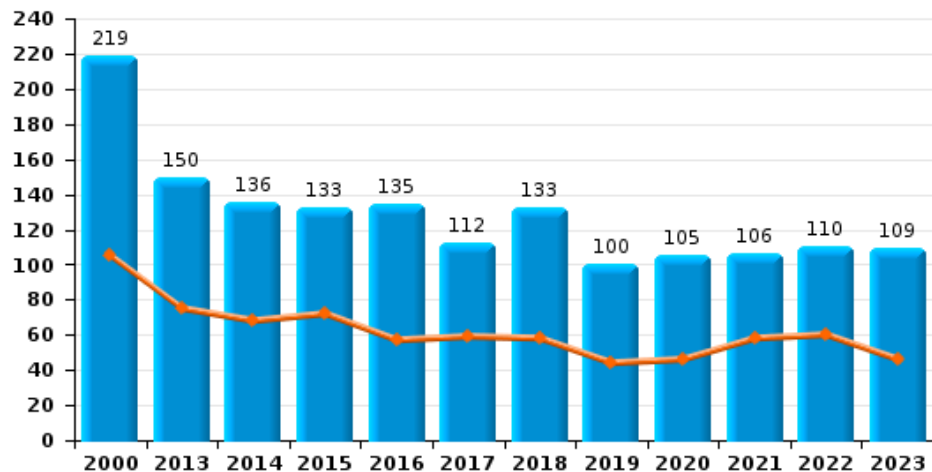




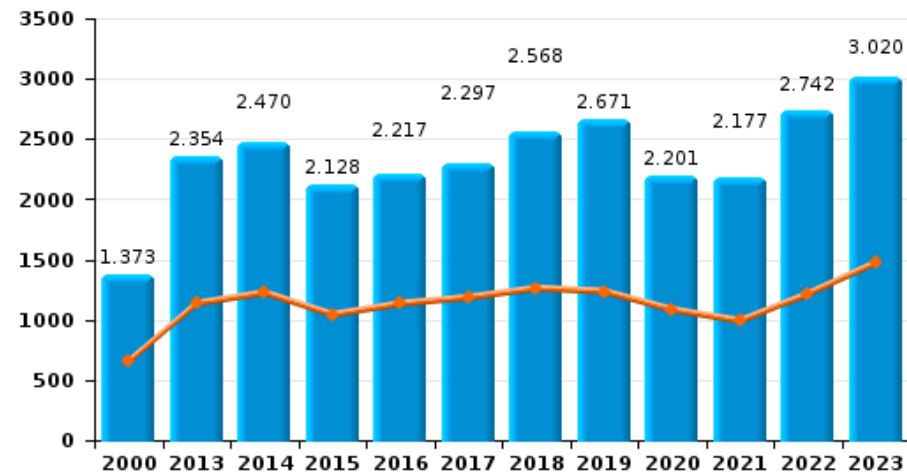
West-Vlaanderen

Année	■
Semestre 1	■

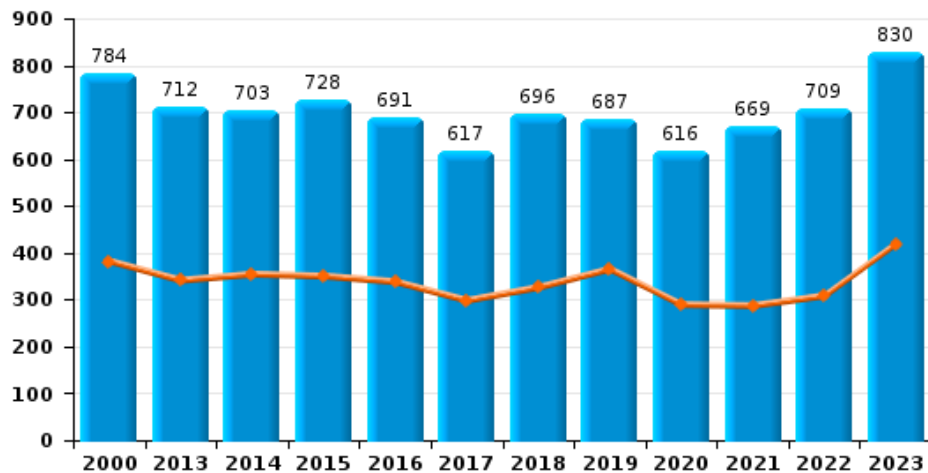
Vol à main armée



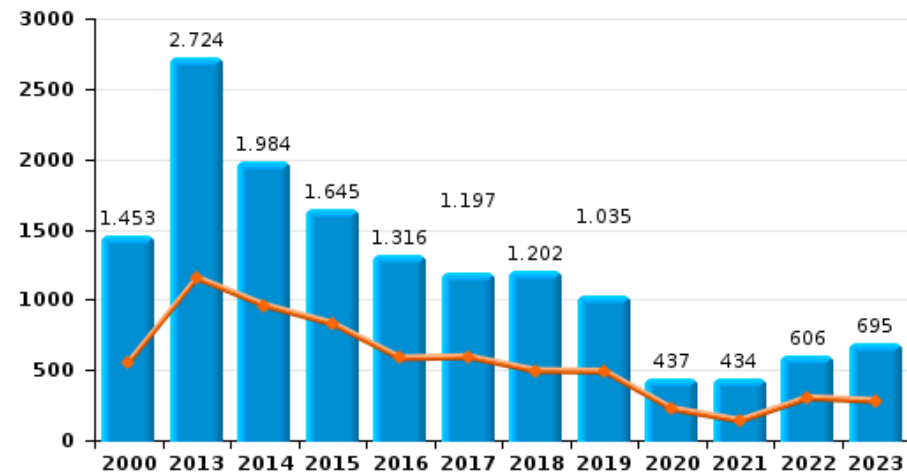
Vol à l'étalage



Vol avec violence sans arme

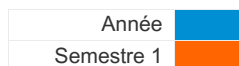


Vol à la tire

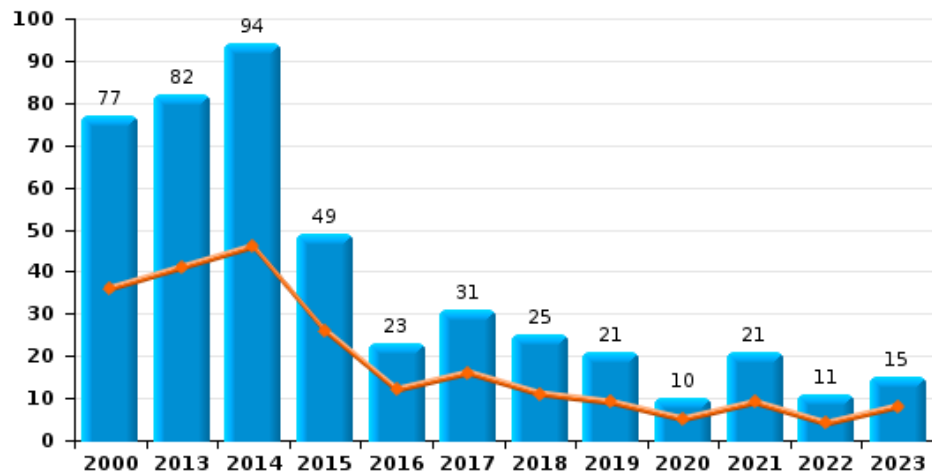




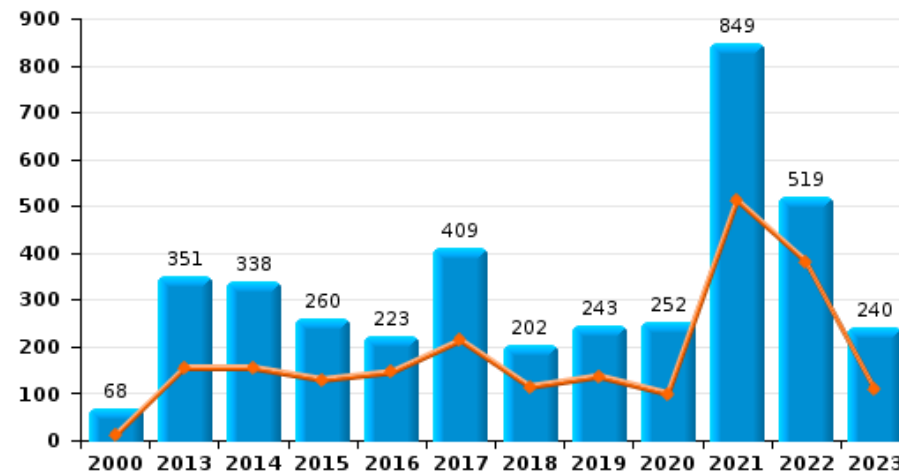
West-Vlaanderen



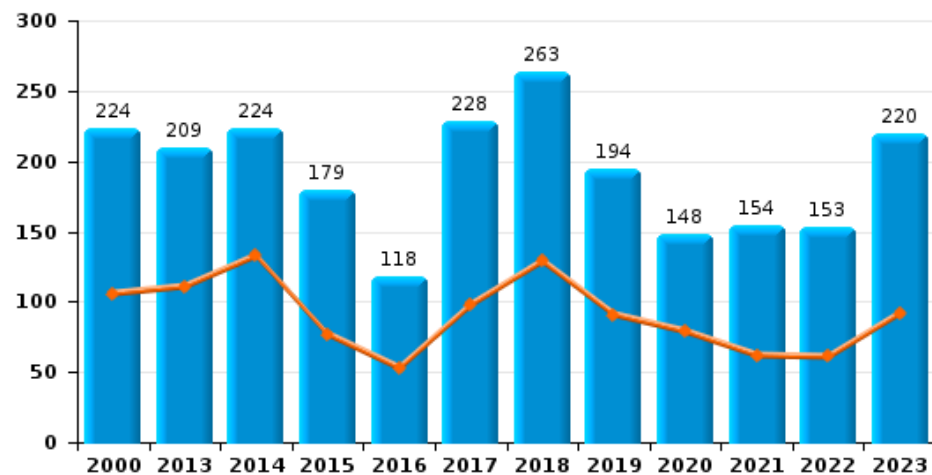
Arrachage de sac à main



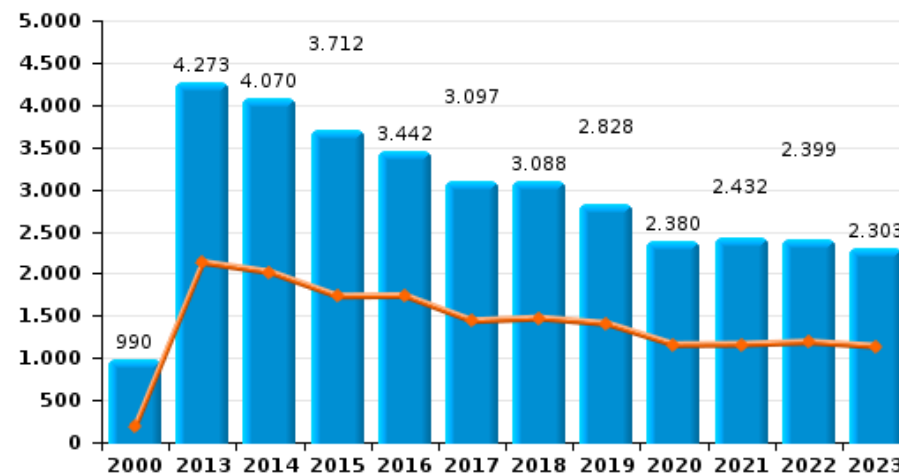
Graffiti



Vol à l'arraché



Dégradation de voiture





West-Vlaanderen

FC Vol moyen de transport

		2000	2013	2014	2015	2016	2017	2018	2019	2020	2021	2022	2023
Vol de voiture	Sem 1	770	216	224	196	177	172	146	130	87	85	102	151
	Sem 2	814	201	200	247	165	156	147	146	90	109	126	119
Total		1.584	417	424	443	342	328	293	276	177	194	228	270
Vol de moto	Sem 1	34	34	37	25	30	24	17	15	18	12	19	14
	Sem 2	36	49	29	28	19	22	16	38	8	11	13	18
Total		70	83	66	53	49	46	33	53	26	23	32	32
Carjacking	Sem 1	19	8	6	5	4	2	2	7	5	2	3	3
	Sem 2	27	4	3	3	5	6	4	6		2	2	3
Total		46	12	9	8	9	8	6	13	5	4	5	6
Homejacking	Sem 1	3	2	6	2	4	3	1	1	2		1	3
	Sem 2	2	2	3	3	3	3	2	2	2	4	1	4
Total		5	4	9	5	7	6	3	3	4	4	2	7
Vol dans les garages	Sem 1	40	21	22	26	17	13	11	2		5	2	4
	Sem 2	55	14	18	32	9	14	11	7	4	4	4	2
Total		95	35	40	58	26	27	22	9	4	9	6	6
Vol de vélomoteur	Sem 1	961	218	251	220	244	193	151	155	110	60	98	114
	Sem 2	1.174	271	314	239	286	199	158	126	95	96	147	176
Total		2.135	489	565	459	530	392	309	281	205	156	245	290
Vol de vélo	Sem 1	4.193	2.391	3.011	2.567	2.306	2.360	1.940	1.886	1.404	1.314	1.729	1.764
	Sem 2	4.852	3.621	3.516	3.089	3.117	2.670	2.605	2.571	1.845	1.871	2.225	2.173
Total		9.045	6.012	6.527	5.656	5.423	5.030	4.545	4.457	3.249	3.185	3.954	3.937



FC Cambriolage

			2000	2013	2014	2015	2016	2017	2018	2019	2020	2021	2022	2023
Cambrionage dans habitation	Sem 1		1.708	1.830	1.989	1.546	1.345	1.260	1.162	1.370	958	762	1.067	1.119
	Sem 2		2.065	2.302	2.059	1.714	1.494	1.331	1.510	1.380	1.021	1.043	1.357	1.150
	Total		3.773	4.132	4.048	3.260	2.839	2.591	2.672	2.750	1.979	1.805	2.424	2.269
Cambrionage ds entreprise ou commerce	Sem 1		958	671	664	646	573	502	394	345	277	191	293	273
	Sem 2		901	704	626	612	488	495	477	404	232	280	247	240
	Total		1.859	1.375	1.290	1.258	1.061	997	871	749	509	471	540	513
Cambrionage ds service public ou bâtiment administ	Sem 1		197	233	299	257	234	264	220	165	171	108	117	159
	Sem 2		202	189	277	266	224	246	216	186	122	132	122	138
	Total		399	422	576	523	458	510	436	351	293	240	239	297
Vol au bélier	Sem 1		2	5	4	7	6	5	5	1			1	
	Sem 2			7	9	7	5	1	4		2		1	2
	Total		2	12	13	14	11	6	9	1	2		2	2
Cambrionage dans bâtiment (total)	Sem 1		2.846	2.723	2.941	2.447	2.145	2.021	1.771	1.879	1.405	1.060	1.476	1.551
	Sem 2		3.143	3.184	2.954	2.584	2.201	2.065	2.200	1.966	1.372	1.454	1.725	1.527
	Total		5.989	5.907	5.895	5.031	4.346	4.086	3.971	3.845	2.777	2.514	3.201	3.078

FC Vol autre

			2000	2013	2014	2015	2016	2017	2018	2019	2020	2021	2022	2023
Vol à main armée	Sem 1		105	75	68	72	57	59	58	44	46	58	60	46
	Sem 2		114	75	68	61	78	53	75	56	59	48	50	63
	Total		219	150	136	133	135	112	133	100	105	106	110	109
Vol avec violence sans arme	Sem 1		382	341	354	350	338	298	326	365	289	287	308	419
	Sem 2		402	371	349	378	353	319	370	322	327	382	401	411
	Total		784	712	703	728	691	617	696	687	616	669	709	830



FC Vol autre

		2000	2013	2014	2015	2016	2017	2018	2019	2020	2021	2022	2023
Vol dans ou sur un véhicule	Sem 1	1.580	1.464	1.249	1.148	1.008	1.025	844	763	694	739	982	844
	Sem 2	1.953	1.203	1.319	1.182	1.284	1.011	1.004	1.388	939	1.142	1.000	1.058
Total		3.533	2.667	2.568	2.330	2.292	2.036	1.848	2.151	1.633	1.881	1.982	1.902
Sacjacking dans une voiture	Sem 1		1	1									
	Sem 2		1				1	1					
Total			2	1			1	1					
Vol d'armes et explosifs	Sem 1	42	45	53	26	27	36	30	28	28	20	29	21
	Sem 2	38	67	59	33	42	31	29	25	28	34	33	30
Total		80	112	112	59	69	67	59	53	56	54	62	51
Steaming	Sem 1		7	3	2	1		1	5	1	3		3
	Sem 2		3	3	1	2	3	1	3	2	6	3	3
Total			10	6	3	3	3	2	8	3	9	3	6
Arrachage de sac à main	Sem 1	36	41	46	26	12	16	11	9	5	9	4	8
	Sem 2	41	41	48	23	11	15	14	12	5	12	7	7
Total		77	82	94	49	23	31	25	21	10	21	11	15
Vol à l'arraché	Sem 1	106	111	133	77	53	98	129	91	79	62	61	92
	Sem 2	118	98	91	102	65	130	134	103	69	92	92	128
Total		224	209	224	179	118	228	263	194	148	154	153	220
Vol à la tire	Sem 1	558	1.155	960	830	584	594	495	491	224	141	303	281
	Sem 2	895	1.569	1.024	815	732	603	707	544	213	293	303	414
Total		1.453	2.724	1.984	1.645	1.316	1.197	1.202	1.035	437	434	606	695
Vol à l'étalage	Sem 1	658	1.137	1.225	1.043	1.135	1.186	1.262	1.236	1.084	992	1.216	1.475
	Sem 2	715	1.217	1.245	1.085	1.082	1.111	1.306	1.435	1.117	1.185	1.526	1.545
Total		1.373	2.354	2.470	2.128	2.217	2.297	2.568	2.671	2.201	2.177	2.742	3.020



FC Vol autre

		2000	2013	2014	2015	2016	2017	2018	2019	2020	2021	2022	2023
Vol par ruse	Sem 1	112	209	164	204	145	146	143	149	101	81	92	110
	Sem 2	155	228	165	150	158	165	140	112	84	111	122	117
Total		267	437	329	354	303	311	283	261	185	192	214	227
Vol de métaux	Sem 1	12	234	126	113	51	75	63	56	59	46	88	105
	Sem 2	13	129	107	73	49	54	106	55	48	77	82	75
Total		25	363	233	186	100	129	169	111	107	123	170	180
Vol sur les chantiers	Sem 1	146	181	161	138	139	126	123	122	137	94	136	156
	Sem 2	124	128	156	124	99	169	121	119	97	124	102	111
Total		270	309	317	262	238	295	244	241	234	218	238	267
Home-invasion	Sem 1		8	6	3	11	10	7	12	8	2	4	7
	Sem 2		5	12	8	6	7	11	8	9	2	8	10
Total			13	18	11	17	17	18	20	17	4	12	17
Vol d'animaux	Sem 1	48	49	45	47	34	35	35	41	27	28	32	26
	Sem 2	59	56	45	41	36	35	40	26	24	24	25	24
Total		107	105	90	88	70	70	75	67	51	52	57	50
Vol de cargaison	Sem 1		49	28	32	30	45	34	26	32	37	47	68
	Sem 2		46	24	29	22	58	44	43	65	51	66	55
Total			95	52	61	52	103	78	69	97	88	113	123



Criminalité ICT

		2000	2013	2014	2015	2016	2017	2018	2019	2020	2021	2022	2023
Fraude de cartes de paiements	Sem 1	52	244	220	160	153	168	188	201	208	201	319	302
	Sem 2	30	277	167	145	175	164	174	228	239	285	351	351
	Total	82	521	387	305	328	332	362	429	447	486	670	653
Phishing	Sem 1		19	18	14	13	35	116	182	785	633	983	632
	Sem 2		24	9	14	8	33	112	327	756	1.016	684	743
	Total		43	27	28	21	68	228	509	1.541	1.649	1.667	1.375
Ransomware	Sem 1				2	24	17	19	19	5	17	7	
	Sem 2				14	12	13	14	4	9	10	15	
	Total				16	36	30	33	23	14	27	22	
Shouldersurfing	Sem 1		21	6	9	2	13	15	21	8	3	25	16
	Sem 2		40	7	10	9	15	25	4	7	10	6	13
	Total		61	13	19	11	28	40	25	15	13	31	29
Skimming	Sem 1		20	14	14	18	7	7	6	17	1	2	9
	Sem 2		22	2	12	10	5	2	13	13	7	5	15
	Total		42	16	26	28	12	9	19	30	8	7	24



FC Autre

		2000	2013	2014	2015	2016	2017	2018	2019	2020	2021	2022	2023
Violence contre les métiers d'intérêt général	Sem 1	57	101	102	98	96	101	125	104	103	123	144	152
	Sem 2	63	93	94	89	112	106	105	133	107	111	145	129
Total		120	194	196	187	208	207	230	237	210	234	289	281
Viol collectif	Sem 1	8	12	4	7	7	4	5	9	6	10	5	6
	Sem 2	4	5	7	12	7	8	3	13	5	9	6	7
Total		12	17	11	19	14	12	8	22	11	19	11	13
Graffiti	Sem 1	10	154	154	129	145	213	114	136	99	512	381	108
	Sem 2	58	197	184	131	78	196	88	107	153	337	138	132
Total		68	351	338	260	223	409	202	243	252	849	519	240
Dégradation de voiture	Sem 1	198	2.131	2.016	1.732	1.737	1.439	1.471	1.406	1.156	1.160	1.187	1.138
	Sem 2	792	2.142	2.054	1.980	1.705	1.658	1.617	1.422	1.224	1.272	1.212	1.165
Total		990	4.273	4.070	3.712	3.442	3.097	3.088	2.828	2.380	2.432	2.399	2.303
Rixe au couteau	Sem 1	4	26	13	17	18	21	19	23	31	32	25	26
	Sem 2	9	20	19	32	24	19	21	41	33	26	40	31
Total		13	46	32	49	42	40	40	64	64	58	65	57

PH Violence intrafamiliale (VIF)

		2000	2013	2014	2015	2016	2017	2018	2019	2020	2021	2022	2023
VIF: physique, dans le couple	Sem 1	291	793	758	747	890	819	829	880	852	845	839	921
	Sem 2	302	845	763	825	907	927	937	922	867	888	977	893
Total		593	1.638	1.521	1.572	1.797	1.746	1.766	1.802	1.719	1.733	1.816	1.814
VIF: physique, envers des descendants	Sem 1	37	94	89	86	128	98	90	108	100	105	115	136
	Sem 2	33	94	74	103	106	126	111	111	124	125	131	122
Total		70	188	163	189	234	224	201	219	224	230	246	258



PH Violence intrafamiliale (VIF)

		2000	2013	2014	2015	2016	2017	2018	2019	2020	2021	2022	2023
VIF: physique, envers d'autres membres	Sem 1	363	154	147	150	188	161	172	181	167	175	162	184
	Sem 2	373	154	171	169	158	171	196	180	184	167	186	193
Total		736	308	318	319	346	332	368	361	351	342	348	377
VIF: sexuelle, dans le couple	Sem 1	1	5	7	3	7	12	4	7	3	12	12	11
	Sem 2		4	5	7	5	8	7	12	15	15	14	14
Total		1	9	12	10	12	20	11	19	18	27	26	25
VIF: sexuelle, envers des descendants	Sem 1	29	24	28	24	27	16	25	46	26	36	19	3
	Sem 2	25	31	29	22	32	29	21	33	38	29	3	3
Total		54	55	57	46	59	45	46	79	64	65	22	6
VIF: sexuelle, envers d'autres membres	Sem 1	1	2	3	3	4	4	4	2	2	4	4	4
	Sem 2	3	3	5	5	2	2	6	1	3	3	5	3
Total		4	5	8	8	6	6	10	3	5	7	9	7
VIF: psychique, dans le couple	Sem 1	1.088	717	753	588	510	555	533	572	554	913	763	843
	Sem 2	1.024	812	745	665	633	653	646	672	612	900	924	890
Total		2.112	1.529	1.498	1.253	1.143	1.208	1.179	1.244	1.166	1.813	1.687	1.733
VIF: psychique, envers des descendants	Sem 1	2	6	9	7	42	29	23	27	25	47	33	39
	Sem 2	5	4	8	15	26	21	28	24	48	29	36	41
Total		7	10	17	22	68	50	51	51	73	76	69	80
VIF: psychique, envers d'autres membres	Sem 1		22	40	19	33	44	45	33	41	48	33	51
	Sem 2	2	30	27	30	43	46	43	50	49	41	50	46
Total		2	52	67	49	76	90	88	83	90	89	83	97
VIF: économique, dans le couple	Sem 1	3	64	70	88	86	85	120	98	94	106	89	76
	Sem 2	6	97	89	88	95	106	118	71	85	109	84	105
Total		9	161	159	176	181	191	238	169	179	215	173	181



PH Violence intrafamiliale (VIF)

		2000	2013	2014	2015	2016	2017	2018	2019	2020	2021	2022	2023
VIF: économique, envers des descendants	Sem 1	27	6	5	4	6	8	9	3	7	11	4	5
	Sem 2	55	3	3	5	12	9	9	6	8	6	8	6
Total		82	9	8	9	18	17	18	9	15	17	12	11
VIF: économique, envers d'autres membres	Sem 1	406	135	130	126	94	103	99	109	92	88	63	76
	Sem 2	383	147	126	120	95	114	85	88	79	86	99	70
Total		789	282	256	246	189	217	184	197	171	174	162	146

PH Hormones et dopage

		2000	2013	2014	2015	2016	2017	2018	2019	2020	2021	2022	2023
Dopage humain	Sem 1	1	22	28	26	32	25	25	29	15	24	17	17
	Sem 2	1	25	20	23	34	14	31	23	24	8	10	18
Total		2	47	48	49	66	39	56	52	39	32	27	35
Engraissement illégal	Sem 1	10	6	5	5	1		4	6	4	5	8	2
	Sem 2	1	5	3		1	4	3	3	3		1	1
Total		11	11	8	5	2	4	7	9	7	5	9	3

PH Drogues

		2000	2013	2014	2015	2016	2017	2018	2019	2020	2021	2022	2023
Vente de cocaïne	Sem 1	3	83	57	54	54	64	86	65	78	82	103	95
	Sem 2	1	39	53	54	59	58	70	75	100	69	93	118
Total		4	122	110	108	113	122	156	140	178	151	196	213
Import-export de cocaïne	Sem 1		5	14	6	5	4	6	11	2	16	27	6
	Sem 2		9	5	3	1	4	5	8	6	8	5	16
Total			14	19	9	6	8	11	19	8	24	32	22



PH Drogues

		2000	2013	2014	2015	2016	2017	2018	2019	2020	2021	2022	2023
Production de drogues synthétiques	Sem 1		3	3	1	1	5	3	5	2	4	4	
	Sem 2		5	3		5	1	1	5	2	2		2
	Total		8	6	1	6	6	4	10	4	6	4	2
Import-export de drogues synthétiques	Sem 1	10	6	12	10	5	4	3	12	2	5	2	6
	Sem 2	14	1	3	4	2	5	4	5	3	3	2	6
	Total	24	7	15	14	7	9	7	17	5	8	4	12
Vente de drogues synthétiques	Sem 1	13	92	109	98	105	83	96	82	74	63	76	83
	Sem 2	19	83	118	100	72	78	90	72	74	76	77	97
	Total	32	175	227	198	177	161	186	154	148	139	153	180
Production de cannabis (culture)	Sem 1	1	25	30	35	37	32	17	23	28	28	13	14
	Sem 2		51	45	44	38	39	42	52	52	33	22	18
	Total	1	76	75	79	75	71	59	75	80	61	35	32
Import-export de cannabis en grande quantité	Sem 1		5	2		2	1	2		1	4	1	3
	Sem 2		2	3	2	1	1	4	2	1	4	2	1
	Total		7	5	2	3	2	6	2	2	8	3	4
Vente de cannabis en grande quantité	Sem 1		6	1	9	6	4	3	5	4	12	6	6
	Sem 2		5	7	10	8	5	7	3	6	4	7	8
	Total		11	8	19	14	9	10	8	10	16	13	14
Import-export d'héroïne	Sem 1	1	1	1	1	4		5	2	2	11	19	8
	Sem 2		6	5	1	3	7	4	3	4	8	6	8
	Total	1	7	6	2	7	7	9	5	6	19	25	16
Vente-traffic d'héroïne	Sem 1	4	25	18	22	41	27	20	35	27	42	36	36
	Sem 2	1	15	19	30	14	15	21	22	36	33	24	30
	Total	5	40	37	52	55	42	41	57	63	75	60	66



PH Trafic d'armes

		2000	2013	2014	2015	2016	2017	2018	2019	2020	2021	2022	2023
Commerce et production d'arme à feu et mun.	Sem 1	2	12	7	16	16	4	6	16	8	9	3	4
	Sem 2	6	12	8	8	9	13	7	6	7	10	6	3
Total		8	24	15	24	25	17	13	22	15	19	9	7
Commerce et production d'arme non à feu	Sem 1		4	6	3	3	3			2	2	5	
	Sem 2		2	10	2	5	4	3	2	3	2	2	1
Total			6	16	5	8	7	3	2	5	4	7	1

PH Traite des êtres humains

		2000	2013	2014	2015	2016	2017	2018	2019	2020	2021	2022	2023
TEH - exploitation économique	Sem 1	3	16	13	14	10	8	18	24	9	13	14	9
	Sem 2	1	19	14	7	10	6	16	11	14	18	11	8
Total		4	35	27	21	20	14	34	35	23	31	25	17
TEH - exploitation sexuelle	Sem 1	20	23	21	18	22	23	13	11	18	33	13	42
	Sem 2	11	44	24	15	23	14	16	20	15	20	26	28
Total		31	67	45	33	45	37	29	31	33	53	39	70

PH Violence dans l'espace public

		2000	2013	2014	2015	2016	2017	2018	2019	2020	2021	2022	2023
Violence physique (transport public)	Sem 1	39	58	52	63	67	56	81	53	50	75	86	90
	Sem 2	28	61	51	48	62	60	50	73	62	54	82	87
Total		67	119	103	111	129	116	131	126	112	129	168	177
Violence physique (voie publique)	Sem 1	706	841	920	846	894	881	879	935	730	750	856	939
	Sem 2	819	1.000	1.009	1.024	1.032	974	1.044	969	816	1.065	1.071	1.008
Total		1.525	1.841	1.929	1.870	1.926	1.855	1.923	1.904	1.546	1.815	1.927	1.947



PH Violence dans l'espace public

		2000	2013	2014	2015	2016	2017	2018	2019	2020	2021	2022	2023
Violence physique (autre endroit public)	Sem 1	36	54	66	78	79	67	86	103	69	108	96	102
	Sem 2	74	73	71	75	102	107	109	123	88	137	147	136
Total		110	127	137	153	181	174	195	226	157	245	243	238
Violence physique (endroit accessible au public)	Sem 1	670	588	530	518	576	516	545	545	333	238	479	525
	Sem 2	631	585	598	542	576	589	605	619	279	497	577	535
Total		1.301	1.173	1.128	1.060	1.152	1.105	1.150	1.164	612	735	1.056	1.060
Violence sexuelle (transport public)	Sem 1	6	20	27	10	9	15	12	14	12	33	22	29
	Sem 2	5	13	9	9	16	14	12	10	20	14	15	16
Total		11	33	36	19	25	29	24	24	32	47	37	45
Violence sexuelle (voie publique)	Sem 1	77	64	97	65	73	86	66	69	73	56	73	55
	Sem 2	96	101	89	58	63	82	77	76	82	70	90	61
Total		173	165	186	123	136	168	143	145	155	126	163	116
Violence sexuelle (autre endroit public)	Sem 1	29	27	47	32	35	44	36	28	45	58	60	36
	Sem 2	43	83	46	58	55	77	79	75	52	77	70	50
Total		72	110	93	90	90	121	115	103	97	135	130	86
Violence sexuelle (endroit accessible au public)	Sem 1	49	57	50	54	76	76	59	70	58	66	94	103
	Sem 2	72	55	74	67	71	92	94	101	58	111	119	80
Total		121	112	124	121	147	168	153	171	116	177	213	183
Violence psychique (transport public)	Sem 1	15	40	35	29	39	28	41	42	33	41	30	49
	Sem 2	22	34	39	35	32	31	36	37	40	45	49	47
Total		37	74	74	64	71	59	77	79	73	86	79	96
Violence psychique (voie publique)	Sem 1	395	479	505	490	496	515	486	507	462	428	471	539
	Sem 2	424	530	513	497	522	511	522	452	492	458	562	548
Total		819	1.009	1.018	987	1.018	1.026	1.008	959	954	886	1.033	1.087



PH Violence dans l'espace public

		2000	2013	2014	2015	2016	2017	2018	2019	2020	2021	2022	2023
Violence psychique (autre endroit public)	Sem 1	43	64	79	71	75	60	72	76	78	99	77	85
	Sem 2	66	66	83	76	61	69	89	83	103	80	107	92
Total		109	130	162	147	136	129	161	159	181	179	184	177
Violence psychique (endroit accessible au public)	Sem 1	354	271	262	248	243	265	243	260	222	221	230	257
	Sem 2	339	275	275	276	281	262	297	304	242	254	256	278
Total		693	546	537	524	524	527	540	564	464	475	486	535
Vol à main armée (transport public)	Sem 1	4	3	1	1		2	1	2	1	2	3	1
	Sem 2	1			3		4	3	1	1	3		5
Total		5	3	1	4		6	4	3	2	5	3	6
Vol à main armée (voie publique)	Sem 1	26	24	23	20	13	12	13	14	8	17	21	19
	Sem 2	31	32	17	20	20	17	17	21	21	17	19	17
Total		57	56	40	40	33	29	30	35	29	34	40	36
Vol à main armée (autre endroit public)	Sem 1	2	4	2	3	1	1		4	6	2	5	1
	Sem 2	4	3	3	1		2	4	2	4	5	3	3
Total		6	7	5	4	1	3	4	6	10	7	8	4
Vol à main armée (endroit accessible au public)	Sem 1	47	23	22	27	20	20	19	8	13	20	15	9
	Sem 2	52	13	22	19	36	17	23	18	16	7	11	18
Total		99	36	44	46	56	37	42	26	29	27	26	27
Vol avec violence sans arme (transport public)	Sem 1	7	10	10	12	16	9	8	9	11	17	9	20
	Sem 2	5	8	9	5	7	10	12	11	4	10	8	11
Total		12	18	19	17	23	19	20	20	15	27	17	31
Vol avec violence sans arme (voie publique)	Sem 1	209	170	153	122	98	122	115	105	76	75	78	96
	Sem 2	193	160	149	131	141	122	128	114	108	113	108	104
Total		402	330	302	253	239	244	243	219	184	188	186	200



PH Violence dans l'espace public

		2000	2013	2014	2015	2016	2017	2018	2019	2020	2021	2022	2023
Vol avec violence sans arme (autre endroit public)	Sem 1	16	16	13	8	15	8	10	25	12	17	17	22
	Sem 2	17	17	20	13	17	15	15	18	18	22	20	19
Total		33	33	33	21	32	23	25	43	30	39	37	41
Vol avec violence sans arme (endr. acces. au pub.)	Sem 1	75	71	74	70	76	66	61	80	68	51	48	72
	Sem 2	86	79	62	75	84	76	73	64	56	57	70	74
Total		161	150	136	145	160	142	134	144	124	108	118	146

PH Autre

		2000	2013	2014	2015	2016	2017	2018	2019	2020	2021	2022	2023
Faux policiers	Sem 1		8	8	8	8	6	7	2	5	1	4	10
	Sem 2	2	12	5	5	4	3	11	2	1	5	5	10
Total		2	20	13	13	12	9	18	4	6	6	9	20
Terrorisme, extrémisme et radicalisme	Sem 1		2	8	8	26	15	12	9	4	6	6	10
	Sem 2		5	8	8	26	7	5	9	7	7	13	8
Total			7	16	16	52	22	17	18	11	13	19	18
Cyberharcèlement	Sem 1	119	338	542	447	402	383	365	385	304	374	363	412
	Sem 2	109	416	477	451	386	407	313	380	365	323	422	430
Total		228	754	1.019	898	788	790	678	765	669	697	785	842
Fraude à l'identité	Sem 1	150	210	297	296	312	313	357	434	401	445	412	569
	Sem 2	170	209	280	293	296	335	379	469	611	488	479	649
Total		320	419	577	589	608	648	736	903	1.012	933	891	1.218



West-Vlaanderen

2022

FC Vol moyen de transport

	Jan	Fév	Mar	Avr	Mai	Juin	Juil	Août	Sep	Oct	Nov	Déc	Total
Vol de voiture	18	15	12	19	20	18	14	22	16	27	18	29	228
Vol de moto	2	4	2	2	3	6	2	3	2	1	4	1	32
Carjacking					2	1	1					1	5
Homejacking	1							1					2
Vol dans les garages			1			1	2		1	1			6
Vol de vélomoteur	16	13	14	12	22	21	17	28	27	35	16	24	245
Vol de vélo	211	171	325	304	346	372	444	426	369	394	349	243	3.954

FC Cambriolage

	Jan	Fév	Mar	Avr	Mai	Juin	Juil	Août	Sep	Oct	Nov	Déc	Total
Cambriolage dans habitation	171	168	270	173	144	141	203	176	162	256	231	329	2.424
Cambriolage ds entreprise ou commerce	54	28	52	41	59	59	41	30	44	47	36	49	540
Cambriolage ds service public ou bâtiment administ	20	17	19	14	25	22	25	16	20	27	24	10	239
Vol au béliér			1							1			2
Cambriolage dans bâtiment (total)	245	213	340	228	228	222	269	221	226	330	291	388	3.201



FC Vol autre

	Jan	Fév	Mar	Avr	Mai	Juin	Juil	Août	Sep	Oct	Nov	Déc	Total
Vol à main armée	8	12	9	8	12	11	7	14	6	10	6	7	110
Vol avec violence sans arme	55	46	40	64	45	58	70	80	60	63	62	66	709
Vol dans ou sur un véhicule	146	148	190	157	181	160	183	187	157	181	167	125	1.982
Vol d'armes et explosifs	4	5	2	5	6	7	3	5	6	6	5	8	62
Steaming									2			1	3
Arrachage de sac à main	1	1	1			1		1			2	4	11
Vol à l'arraché	11	7	13	7	11	12	17	29	11	9	8	18	153
Vol à la tire	29	20	99	58	29	68	63	77	46	45	36	36	606
Vol à l'étalage	176	170	226	223	224	197	183	248	244	250	307	294	2.742
Vol par ruse	8	11	22	21	17	13	23	32	19	9	25	14	214
Vol de métaux	23	5	21	16	13	10	11	12	13	19	17	10	170
Vol sur les chantiers	28	31	19	19	15	24	18	18	14	24	15	13	238
Home-invasion	1	1	2				2	2		3		1	12
Vol d'animaux	5	4	3	4	6	10	3	6	5	2	6	3	57
Vol de cargaison	1	7	2	6	14	17	22	11	9	10	6	8	113

Criminalité ICT

	Jan	Fév	Mar	Avr	Mai	Juin	Juil	Août	Sep	Oct	Nov	Déc	Total
Fraude de cartes de paiements	48	51	60	50	44	66	75	64	46	57	62	47	670
Phishing	204	182	174	140	153	130	82	91	131	141	124	115	1.667
Ransomware	3	4	2	1	2	5	2		2		3	3	27
Shouldersurfing			5	2	2	16	2	2		1	1		31
Skimming	2						1			3		1	7



FC Autre

	Jan	Fév	Mar	Avr	Mai	Juin	Juil	Août	Sep	Oct	Nov	Déc	Total
Violence contre les métiers d'intérêt général	19	28	23	22	21	31	26	18	24	29	28	20	289
Viol collectif		1	1		1	2		2	3	1			11
Graffiti	72	56	121	52	35	45	28	37	22	16	13	22	519
Dégradation de voiture	197	169	224	201	203	193	232	270	199	191	181	139	2.399
Rixe au couteau	3	6	4	5	4	3	5	10	1	6	7	11	65

PH Violence intrafamiliale (VIF)

	Jan	Fév	Mar	Avr	Mai	Juin	Juil	Août	Sep	Oct	Nov	Déc	Total
VIF: physique, dans le couple	138	113	126	160	152	150	190	185	153	161	132	156	1.816
VIF: physique, envers des descendants	14	20	21	19	18	23	23	25	21	20	18	24	246
VIF: physique, envers d'autres membres	29	29	24	29	28	23	24	35	24	35	33	35	348

VIF: sexuelle, dans le couple	2	3	3	1	1	2	4	3	1	5		1	26
VIF: sexuelle, envers des descendants	1	10	3	2	3			1	1	1			22
VIF: sexuelle, envers d'autres membres	2		1	1				1	1		3		9

VIF: psychique, dans le couple	136	116	119	122	132	138	145	175	144	152	136	172	1.687
VIF: psychique, envers des descendants	4	5	7	1	11	5	5	9	4	10	4	4	69
VIF: psychique, envers d'autres membres	4	5	4	2	10	8	8	9	6	12	6	9	83

VIF: économique, dans le couple	16	17	11	18	20	7	14	11	12	22	12	13	173
VIF: économique, envers des descendants		1	2	1			1	1	2	2	2		12
VIF: économique, envers d'autres membres	10	8	16	5	16	8	18	14	9	22	18	18	162

PH Hormones et dopage

	Jan	Fév	Mar	Avr	Mai	Juin	Juil	Août	Sep	Oct	Nov	Déc	Total
Dopage humain	4	3	1	3	3	3	2	1	2	1	2	2	27
Engraissement illégal	6		1		1				1				9



PH Drogues

	Jan	Fév	Mar	Avr	Mai	Juin	Juil	Août	Sep	Oct	Nov	Déc	Total
Vente de cocaïne	17	20	18	14	16	18	20	16	23	13	12	9	196
Import-export de cocaïne	1	8	4	4	4	6	4		1				32
Production de drogues synthétiques			1			3							4
Import-export de drogues synthétiques		1				1			1	1			4
Vente de drogues synthétiques	14	6	17	10	19	10	15	10	16	14	13	9	153
Production de cannabis (culture)	4	3	2		2	2	2	4	8	4	2	2	35
Import-export de cannabis en grande quantité						1				2			3
Vente de cannabis en grande quantité	1	1	1			3	1	1		1	2	2	13
Import-export d'héroïne		5	3	5	2	4	4		1	1			25
Vente-traffic d'héroïne	6	6	6	4	6	8	9	2	4	6	1	2	60

PH Trafic d'armes

	Jan	Fév	Mai	Juin	Juil	Août	Sep	Oct	Nov	Total
Commerce et production d'arme à feu et mun.			2	1	1	1	1	2	1	9
Commerce et production d'arme non à feu	2	2	1		2					7

PH Traite des êtres humains

	Jan	Fév	Mar	Avr	Mai	Juin	Juil	Août	Sep	Oct	Nov	Déc	Total
TEH - exploitation économique	1	2	2	3	2	4	4	3	2		2		25
TEH - exploitation sexuelle	1	4	1	5	1	1	3	5	4	1	6	7	39



PH Violence dans l'espace public

	Jan	Fév	Mar	Avr	Mai	Juin	Juil	Août	Sep	Oct	Nov	Déc	Total
Violence physique (transport public)	15	10	22	12	20	7	7	12	19	18	13	13	168
Violence physique (voie publique)	111	107	147	166	157	168	214	228	152	182	151	144	1.927
Violence physique (autre endroit public)	12	18	13	15	18	20	44	35	23	16	11	18	243
Violence physique (endroit accessible au public)	59	69	73	100	87	91	116	108	73	102	87	91	1.056
Violence sexuelle (transport public)	2	3	3	3	7	4	1	3	5	3	1	2	37
Violence sexuelle (voie publique)	9	8	18	12	18	8	17	22	11	16	10	14	163
Violence sexuelle (autre endroit public)	6	4	9	12	15	14	30	18	6	10	2	4	130
Violence sexuelle (endroit accessible au public)	6	17	23	19	14	15	28	27	23	21	10	10	213
Violence psychique (transport public)	2	7	7	4	8	2	4	6	10	6	14	9	79
Violence psychique (voie publique)	76	55	91	76	86	87	104	115	99	83	78	83	1.033
Violence psychique (autre endroit public)	9	14	8	13	20	13	10	21	13	22	17	24	184
Violence psychique (endroit accessible au public)	25	42	35	41	46	41	41	48	43	39	43	42	486
Vol à main armée (transport public)	1	1			1								3
Vol à main armée (voie publique)	3	2	3	4	5	4	1	6	2	5	3	2	40
Vol à main armée (autre endroit public)		2		1	2			1		1		1	8
Vol à main armée (endroit accessible au public)	1	4	4	3	1	2	4	1	2	3	1		26
Vol avec violence sans arme (transport public)	1	1	2	4	1		1			1	3	3	17
Vol avec violence sans arme (voie publique)	14	8	9	17	10	20	9	26	21	22	13	17	186
Vol avec violence sans arme (autre endroit public)	4	4	2	2	3	2	3	3	5	3	4	2	37
Vol avec violence sans arme (endr. acces. au pub.)	8	12	6	3	6	13	17	11	8	9	12	13	118

PH Autre

	Jan	Fév	Mar	Avr	Mai	Juin	Juil	Août	Sep	Oct	Nov	Déc	Total
Faux policiers	1				2	1	1			2	1	1	9
Terrorisme, extrémisme et radicalisme		1		1	3	1	3	3	1	4		2	19
Cyberharcèlement	58	56	50	56	77	66	75	69	63	72	70	73	785
Fraude à l'identité	57	64	89	66	72	64	71	85	80	85	69	89	891



2023

FC Vol moyen de transport

	Jan	Fév	Mar	Avr	Mai	Juin	Juil	Août	Sep	Oct	Nov	Déc	Total
Vol de voiture	22	20	23	20	27	39	28	15	18	16	21	21	270
Vol de moto	2	2		2	4	4	3	2	3	5	4	1	32
Carjacking			1	1		1		1		1	1		6
Homejacking		1		1		1	1			1		2	7
Vol dans les garages	2				1	1					1	1	6
Vol de vélomoteur	19	21	16	14	17	27	26	43	32	47	15	13	290
Vol de vélo	252	238	263	270	310	431	435	442	415	382	266	233	3.937

FC Cambriolage

	Jan	Fév	Mar	Avr	Mai	Juin	Juil	Août	Sep	Oct	Nov	Déc	Total
Cambriolage dans habitation	223	210	180	164	158	184	138	161	145	188	234	284	2.269
Cambriolage ds entreprise ou commerce	30	38	51	48	50	56	39	41	43	50	33	34	513
Cambriolage ds service public ou bâtiment administ	20	24	30	34	29	22	31	25	26	21	19	16	297
Vol au bélier										2			2
Cambriolage dans bâtiment (total)	273	272	261	246	237	262	207	227	214	259	286	334	3.078



FC Vol autre

	Jan	Fév	Mar	Avr	Mai	Juin	Juil	Août	Sep	Oct	Nov	Déc	Total
Vol à main armée	10	9	7	5	6	9	8	17	5	10	14	9	109
Vol avec violence sans arme	70	50	63	62	81	93	76	82	76	56	52	69	830
Vol dans ou sur un véhicule	137	92	146	103	193	173	165	223	210	153	129	178	1.902
Vol d'armes et explosifs	2	3	7	3	2	4	4	3	10	2	5	6	51
Steaming	1	1	1					1	1			1	6
Arrachage de sac à main	2	1	2		3		2	2	2	1			15
Vol à l'arraché	13	13	11	12	18	25	29	31	32	11	14	11	220
Vol à la tire	31	31	35	52	66	66	75	112	67	45	39	76	695
Vol à l'étalage	223	234	312	218	243	245	246	245	276	297	239	242	3.020
Vol par ruse	14	16	12	17	25	26	20	20	25	16	16	20	227
Vol de métaux	9	21	17	18	27	13	20	18	8	13	10	6	180
Vol sur les chantiers	21	20	23	23	40	29	11	22	22	15	17	24	267
Home-invasion	2		1	1	1	2	2	3	1		3	1	17
Vol d'animaux	4	5	5		9	3	3	6	3	6	3	3	50
Vol de cargaison	19	3	16	3	10	17	5	17	17	2	3	11	123

Criminalité ICT

	Jan	Fév	Mar	Avr	Mai	Juin	Juil	Août	Sep	Oct	Nov	Déc	Total
Fraude de cartes de paiements	69	48	64	34	51	36	66	73	74	61	30	47	653
Phishing	152	96	79	111	113	81	121	119	111	134	130	128	1.375
Ransomware	1	1	1	1	1	2	2		3	2	7	1	22
Shouldersurfing	1	1	8	3	3		1	1	2	1	1	7	29
Skimming	3	3		1	1	1	3	6	2		1	3	24



FC Autre

	Jan	Fév	Mar	Avr	Mai	Juin	Juil	Août	Sep	Oct	Nov	Déc	Total
Violence contre les métiers d'intérêt général	24	23	16	28	38	23	27	18	23	18	18	25	281
Viol collectif		1	1		1	3	1	3			1	2	13
Graffiti	20	15	16	19	24	14	15	21	25	37	19	15	240
Dégradation de voiture	167	160	189	176	240	206	190	264	198	197	138	178	2.303
Rixe au couteau	3	7	2	4	2	8	4	7	7	3	7	3	57

PH Violence intrafamiliale (VIF)

	Jan	Fév	Mar	Avr	Mai	Juin	Juil	Août	Sep	Oct	Nov	Déc	Total
VIF: physique, dans le couple	159	143	152	157	159	151	177	160	134	144	136	142	1.814
VIF: physique, envers des descendants	29	17	13	24	20	33	19	17	20	17	21	28	258
VIF: physique, envers d'autres membres	43	32	24	33	17	35	38	32	30	28	25	40	377
VIF: sexuelle, dans le couple	3	1	2	3	2			3	5	4		2	25
VIF: sexuelle, envers des descendants				1	1	1			1		1	1	6
VIF: sexuelle, envers d'autres membres	1		1		2		1	2					7
VIF: psychique, dans le couple	152	148	135	144	129	135	159	174	152	142	129	134	1.733
VIF: psychique, envers des descendants	5	1	9	5	8	11	7	6	9	5	10	4	80
VIF: psychique, envers d'autres membres	12	9	6	8	4	12	3	15	8	6	7	7	97
VIF: économique, dans le couple	14	9	16	11	15	11	25	19	14	19	15	13	181
VIF: économique, envers des descendants			2	2		1	3	1		2			11
VIF: économique, envers d'autres membres	19	5	14	16	10	12	11	12	10	10	9	18	146

PH Hormones et dopage

	Jan	Fév	Mar	Avr	Mai	Juin	Juil	Août	Sep	Oct	Nov	Déc	Total
Dopage humain	1	5	1	4	1	5	2	4	4	4	2	2	35
Engraissement illégal			1			1						1	3



PH Drogues

	Jan	Fév	Mar	Avr	Mai	Juin	Juil	Août	Sep	Oct	Nov	Déc	Total
Vente de cocaïne	19	18	17	17	11	13	29	20	18	19	14	18	213
Import-export de cocaïne	1	2	3				2	4	3	3		4	22
Production de drogues synthétiques									1			1	2
Import-export de drogues synthétiques	1	1	1		2	1	1	2		1		2	12
Vente de drogues synthétiques	20	8	16	10	17	12	22	17	10	21	11	16	180
Production de cannabis (culture)		1	2	2	3	6	6	2	5	3	1	1	32
Import-export de cannabis en grande quantité					1	2						1	4
Vente de cannabis en grande quantité	2		2		2		5		1	1		1	14
Import-export d'héroïne	1	3	3			1	2	3	2			1	16
Vente-traffic d'héroïne	7	7	7	5	2	8	3	4	7	5	7	4	66

PH Trafic d'armes

	Fév	Avr	Juin	Juil	Août	Déc	Total
Commerce et production d'arme à feu et mun.	1	1	2	2		1	7
Commerce et production d'arme non à feu					1		1

PH Traite des êtres humains

	Jan	Fév	Mar	Avr	Mai	Juin	Juil	Août	Sep	Oct	Nov	Déc	Total
TEH - exploitation économique		1	2	3	2	1	3	1	1	1	1	1	17
TEH - exploitation sexuelle	11	7	7	5	8	4	3	6	3	3	9	4	70



PH Violence dans l'espace public

	Jan	Fév	Mar	Avr	Mai	Juin	Juil	Août	Sep	Oct	Nov	Déc	Total
Violence physique (transport public)	15	13	17	17	17	11	13	18	24	16	5	11	177
Violence physique (voie publique)	146	118	123	171	197	184	199	210	186	173	117	123	1.947
Violence physique (autre endroit public)	11	12	16	22	19	22	21	44	26	17	13	15	238
Violence physique (endroit accessible au public)	88	92	72	105	86	82	105	114	83	92	61	80	1.060
Violence sexuelle (transport public)	2	2	6	7	9	3	5	1	1	7	2		45
Violence sexuelle (voie publique)	12	12	8	7	8	8	9	17	10	10	10	5	116
Violence sexuelle (autre endroit public)	5	3	2	2	7	17	19	9	10	6	2	4	86
Violence sexuelle (endroit accessible au public)	15	9	16	19	23	21	20	22	7	10	10	11	183
Violence psychique (transport public)	10	8	7	8	7	9	5	8	13	10	4	7	96
Violence psychique (voie publique)	84	80	88	83	106	98	95	117	99	88	69	80	1.087
Violence psychique (autre endroit public)	14	12	13	16	17	13	7	18	22	13	14	18	177
Violence psychique (endroit accessible au public)	42	41	46	38	44	46	52	51	50	60	35	30	535
Vol à main armée (transport public)	1						1	1	2	1			6
Vol à main armée (voie publique)	4	3	2	3	4	3	3	6	3		1	4	36
Vol à main armée (autre endroit public)		1						1		1	1		4
Vol à main armée (endroit accessible au public)	2	3	1	1	1	1	2	4		5	4	3	27
Vol avec violence sans arme (transport public)	6	1	2	3	2	6	1	1	6	2		1	31
Vol avec violence sans arme (voie publique)	12	11	8	17	24	24	18	16	28	13	9	20	200
Vol avec violence sans arme (autre endroit public)	5	2	2	3	5	5	2	5	3	3	2	4	41
Vol avec violence sans arme (endr. acces. au pub.)	8	10	20	13	8	13	9	23	11	12	10	9	146

PH Autre

	Jan	Fév	Mar	Avr	Mai	Juin	Juil	Août	Sep	Oct	Nov	Déc	Total
Faux policiers	4	3		2	1		4				3	3	20
Terrorisme, extrémisme et radicalisme	2	2	4	1		1	1	1	2	1	1	2	18
Cyberharcèlement	69	72	75	69	62	65	65	72	65	75	82	71	842
Fraude à l'identité	87	80	84	89	123	106	109	117	94	116	115	98	1.218



STATISTIQUES POLICIERES DE CRIMINALITE

LIEU DE PERPETRATION: ARRONDISSEMENT JUDICIAIRE

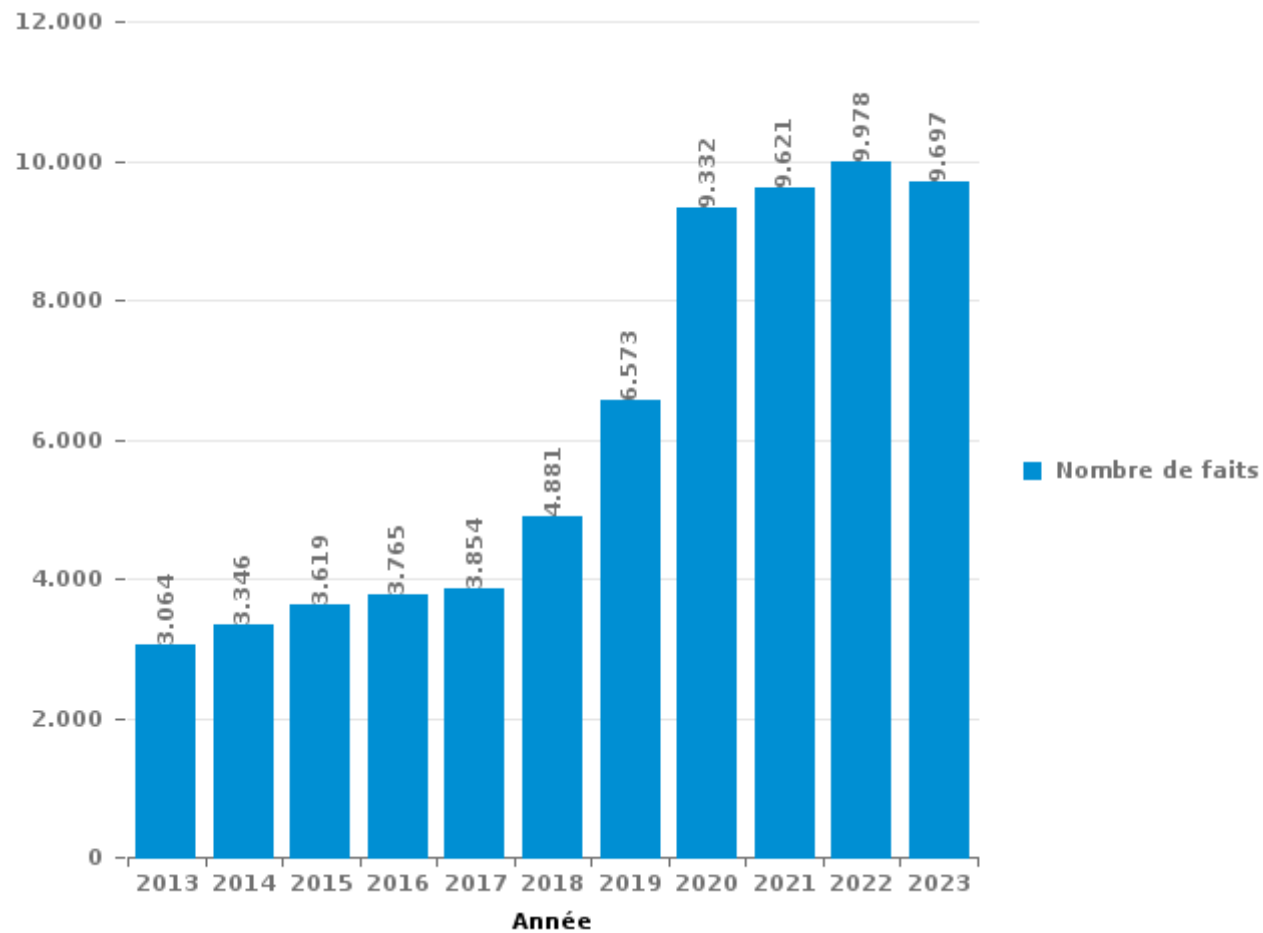
West-Vlaanderen

PARTIE III : ICT



West-Vlaanderen

Nombre total de délits avec un élément ICT/online, depuis 2013





Criminalité ICT/online au sens strict

Infractions (exhaustif)

	2013	2014	2015	2016	2017	2018	2019	2020	2021	2022	2023
Criminalité informatique: Fraude informatique:	814	693	732	728	721	1.179	2.081	3.829	4.248	4.841	4.381
Criminalité informatique: Hacking:	190	238	260	349	318	494	703	1.353	770	723	531
Criminalité informatique: Faux en informatique:	58	76	161	161	131	247	388	375	242	248	250
Criminalité informatique: Sabotage:	170	56	71	105	103	146	165	144	93	96	72
Infr. contre autres valeurs morales et sentiments: Violation de communication par particulier:	5	15	4	6	1	5	5	8	11	6	1
Code pénal social: Infr. contre foi publique en droit pénal social: Faux en informatique		5	6	2	1	3	5	6	3	2	6
Infr. contre l'autorité publique: Refus de coopération (informatique et télécom):				1		3	4	11	4	5	3
Exercice illégal de l'autorité publique: Violation de communication par fonctionnaire:								1	1	2	1
Total:	1.237	1.083	1.234	1.352	1.275	2.077	3.351	5.727	5.372	5.923	5.245

Figures criminelles (à considérer spécifiquement – ne pas additionner avec d'autres éléments – risque de double comptage!)

	2013	2014	2015	2016	2017	2018	2019	2020	2021	2022	2023
Fraude de cartes de paiements	521	387	305	328	332	362	429	447	486	670	653
Phishing	43	27	28	21	68	228	509	1.541	1.649	1.667	1.375
Ransomware				16	36	30	33	23	14	27	22
Shouldersurfing	61	13	19	11	28	40	25	15	13	31	29
Skimming	42	16	26	28	12	9	19	30	8	7	24



Criminalité ICT/online au sens large

Infractions (uniquement si code-fait existe)

	2013	2014	2015	2016	2017	2018	2019	2020	2021	2022	2023
Fraude: Escroquerie: Fraude par internet	1.120	1.202	1.449	1.551	1.580	2.238	3.074	4.088	4.107	3.731	3.818
Infr. contre les moeurs: Voyeurisme: Diffusion enregistrement nudité ou intimité		2		17	78	36	56	78	69	55	
Infr. contre les moeurs: Grooming (contact par ICT avec mineur < 16 ans):			6	15	22	23	17	15	20	14	
Infr. contre autres valeurs morales et sentiments: Cyberlokkung (leurre de mineur par ICT):		1	10	8	14	10	12	22	8	13	16
Infr. contre les moeurs: Pornographie enfantine: Accès pornographie enfantine via technologie			1	13	15	5	36	15	8	11	
Infr. contre les moeurs: Incitation à la débauche: Publicité par ICT pour débauche	2	1	6	3		2	1	3	6		
Armes et explosifs: Autre: Vente par correspondance/internet d'arme à feu	1			2		1	3	2	1	1	
Infr. contre la Sécurité de l'Etat: Terrorisme: Diffuser un message qui incite au terrorisme			1	3	1	2	2				2
Armes et explosifs: Autre: Vente par correspondance/internet d'autre arme				1				1			
Total:	1.123	1.206	1.473	1.613	1.710	2.317	3.201	4.224	4.219	3.825	3.836

Figures criminelles (à considérer spécifiquement – ne pas additionner avec d'autres éléments – risque de double comptage!)

	2013	2014	2015	2016	2017	2018	2019	2020	2021	2022	2023
Cyberharcèlement	754	1.019	898	788	790	678	765	669	697	785	842

STATISTIQUES POLICIERES DE CRIMINALITE

LIEU DE PERPETRATION: ARRONDISSEMENT JUDICIAIRE

West-Vlaanderen

PARTIE IV : DESTINATION LIEU



West-Vlaanderen

Vol et extorsion

	2000	2013	2014	2015	2016	2017	2018	2019	2020	2021	2022	2023
Voie publique	12.292	8.059	8.052	6.709	6.323	5.564	5.262	5.203	3.588	3.772	4.517	4.611
Magasin	4.514	4.191	4.039	3.490	3.379	3.313	3.530	3.517	2.724	2.709	3.369	3.651
Habitation: maison	3.858	3.840	3.780	2.941	2.634	2.347	2.456	2.377	1.767	1.701	2.207	2.095
Horeca	2.399	1.962	1.835	1.546	1.329	1.302	1.128	1.032	467	578	774	746
Inconnue	2.305	1.072	817	833	855	806	1.001	931	687	792	843	813
Habitation: appartement	953	1.068	990	1.040	975	1.008	1.034	1.086	847	822	950	829
Parking	1.344	1.193	1.108	979	848	807	748	724	584	619	752	712
Emplacement de vélo	663	686	918	803	838	843	813	1.036	767	783	976	1.018
Habitation: non précisée	679	1.019	1.001	1.194	917	833	810	780	673	580	779	653
Culture et loisirs	1.264	747	852	775	781	721	628	521	337	334	434	431
Entreprise	1.078	868	693	779	657	514	509	460	302	313	386	387
Station de bus / métro et gare de chemin de fer	983	593	527	469	439	427	447	378	241	294	380	393
Institution d'enseignement	976	566	556	532	437	474	453	402	262	253	321	329
Habitation: garage	449	526	565	519	522	509	444	445	427	374	354	402
Habitation: dépendances	501	558	554	541	494	443	405	414	402	357	355	298
Habitation: allée	380	406	463	523	461	409	326	413	326	310	273	308
Terrain	428	468	379	322	372	331	337	283	295	251	300	302
Autre	213	363	413	355	361	366	330	314	257	247	270	273
Infrastructure sportive	595	401	413	386	322	313	283	269	134	130	252	229
Chantier	237	303	305	256	232	285	237	234	231	211	230	266
Service public	346	248	255	287	226	234	231	202	187	172	186	210
Hôpital	356	240	295	273	224	198	188	173	114	89	85	110
Moyen de transport: train / tram / métro	136	381	188	180	163	214	176	151	68	80	104	148
Maison de repos	85	147	194	200	170	198	164	178	102	141	131	151
Habitation: autre	96	198	149	174	139	151	164	110	121	95	79	70
Service	148	133	176	181	143	112	153	107	91	83	103	91
Moyen de transport: voiture	228	138	131	135	128	108	78	122	80	101	101	120
Moyen de transport: camion	63	74	132	102	113	99	65	101	61	86	102	59
Edifice religieux / lieu du culte	132	119	119	109	90	83	81	84	47	51	50	43
Arrêt de bus / tram	57	143	117	93	104	101	84	61	53	49	51	52
Station essence	95	92	101	89	60	71	88	82	56	44	53	64
Banque / institution financière	130	77	115	81	87	87	62	68	39	38	50	40
Cimetière	118	118	81	72	67	79	74	45	37	46	98	29
Moyen de transport: autre	66	76	72	64	61	62	56	60	47	46	61	53
Médecin / dentiste / pharmacien	35	60	52	55	61	52	44	50	43	47	35	40
Moyen de transport: autobus / autocar	22	121	90	74	34	40	36	43	14	11	19	23
Stade	76	78	95	62	51	48	28	37	13	7	12	14
Bâtiment administratif	61	44	42	33	43	46	41	36	16	16	30	37
Aéroport	25	63	73	61	68	3	12	6	7	5	11	4
Eaux intérieures et maritimes	37	18	22	10	18	7	15	16	18	9	8	1
Maison de débauche	24	12	22	11	16	9	9	10	3	9	4	8
Guichet automatique	40	6	12	4	12	5	6	3	2	2	4	6
Installation militaire	25	9	4	7	5	5	6	5	3	4	8	13
Total	38.512	31.484	30.797	27.349	25.259	23.627	23.042	22.569	16.540	16.661	20.107	20.132



West-Vlaanderen

Dégradation de la propriété

	2000	2013	2014	2015	2016	2017	2018	2019	2020	2021	2022	2023
Voie publique	4.516	3.935	3.779	3.355	3.091	2.933	2.868	2.570	2.219	2.910	2.585	2.237
Habitation: résidence principale	1.623	1.717	1.692	1.646	1.556	1.544	1.405	1.524	1.321	1.331	1.449	1.270
Parking	704	762	745	690	652	623	640	556	450	469	529	493
Terrain	397	235	219	209	190	301	550	663	921	817	317	239
Habitation: non précisée	501	510	467	448	441	425	383	356	334	347	310	348
Horeca	529	397	339	298	292	245	246	204	140	162	221	207
Inconnue	452	193	176	157	153	160	181	166	171	208	167	182
Culture et loisirs	352	207	229	196	195	208	166	158	122	147	153	141
Habitation: allée	171	275	238	197	200	149	174	163	159	154	142	146
Entreprise	332	177	191	199	181	175	160	134	117	110	105	112
Magasin	363	209	191	159	146	124	131	83	87	94	119	103
Habitation: jardin	213	200	190	172	165	162	133	120	107	106	119	102
Autre	79	158	161	170	124	130	110	124	112	134	123	139
Institution d'enseignement	185	135	101	111	126	153	122	74	85	118	131	134
Habitation: garage	188	128	159	122	118	118	106	108	91	110	95	83
Moyen de transport: voiture	155	169	157	143	148	116	110	103	68	61	50	56
Habitation: dépendances	189	139	135	98	110	97	98	105	82	94	73	72
Service public	141	86	76	78	95	90	71	108	74	107	70	112
Habitation: résidence secondaire	103	98	88	75	82	77	80	72	67	70	76	69
Infrastructure sportive	139	82	62	53	57	67	56	53	33	72	66	76
Bureau de police	27	59	49	76	40	46	57	54	53	94	62	56
Moyen de transport: autre	41	51	49	31	50	53	52	54	21	28	28	26
Edifice religieux / lieu du culte	73	57	47	41	28	40	26	17	29	38	40	33
Station de bus / métro et gare de chemin de fer	109	53	23	30	23	29	31	28	17	33	46	33
Chantier	77	32	39	35	33	53	34	33	27	27	33	21
Hôpital	42	29	33	34	36	33	62	40	34	31	30	30
Service	34	41	34	41	38	29	35	35	28	31	36	39
Arrêt de bus / tram	20	46	52	28	31	40	33	23	16	21	49	32
Bâtiment administratif	49	34	37	23	34	40	25	18	16	23	37	26
Emplacement de vélo	20	22	23	22	25	34	36	33	24	40	39	40
Banque / institution financière	37	20	26	16	22	29	22	19	15	11	11	15
Cimetière	33	26	22	26	22	14	15	17	18	14	20	14
Stade	33	15	10	20	22	22	15	11	13	9	9	12
Station essence	43	9	19	14	6	15	5	16	8	11	13	8
Eaux intérieures et maritimes	21	14	12	25	28	8	8	10	12	11	6	9
Maison de repos	18	8	12	9	7	13	2	9	3	6	10	11
Aéroport	4	15	15	23	27		2		7	1	2	1
Médecin / dentiste / pharmacien	6	7	7	4	9	7	6	6	5	3	8	3
Maison de débauche	10	4	5	5	9	9	6	4	2	6	7	3
Installation militaire	10	11	2	5	3	5	2	4	1	12	4	5
Moyen de transport: train / tram / métro	6	10	7	3	6	2	3	3	2		1	3
Total	12.045	10.375	9.918	9.087	8.621	8.418	8.267	7.878	7.111	8.071	7.391	6.741



West-Vlaanderen

Infractions contre l'intégrité physique

	2000	2013	2014	2015	2016	2017	2018	2019	2020	2021	2022	2023
Habitation	1.872	2.605	2.611	2.603	2.719	2.662	2.576	2.707	2.676	2.548	2.712	2.714
Voie publique	1.779	2.081	2.126	2.034	2.021	1.955	1.976	2.004	1.549	1.927	2.020	2.054
Horeca	949	746	712	624	678	587	592	572	230	304	509	482
Inconnue	364	143	144	132	170	172	154	139	137	184	168	179
Institution d'enseignement	95	124	126	138	143	121	134	157	102	126	179	208
Culture et loisirs	150	139	119	150	142	154	142	149	68	101	150	173
Parking	59	95	98	102	81	86	97	114	80	91	90	101
Service public	45	84	69	61	93	78	78	72	78	84	85	97
Magasin	72	63	90	89	73	71	72	83	79	53	69	61
Terrain	68	58	59	82	70	80	86	77	62	79	74	80
Station de bus / métro et gare de chemin de fer	48	54	47	64	73	67	70	75	52	71	95	103
Entreprise	79	77	60	58	49	70	57	73	53	64	63	55
Habitation: allée	47	63	53	56	65	64	52	54	49	46	59	48
Hôpital	31	55	48	43	47	62	78	61	34	59	66	56
Infrastructure sportive	53	45	63	70	45	51	54	46	28	31	54	66
Autre	13	43	41	37	53	42	45	41	49	45	48	45
Habitation: jardin	28	35	36	30	31	29	22	27	47	29	40	16
Stade	37	31	36	31	22	32	27	27	13	6	33	16
Arrêt de bus / tram	2	19	14	15	16	21	25	24	23	20	31	34
Moyen de transport: autre	6	10	15	19	17	18	20	21	20	15	22	21
Moyen de transport: train / tram / métro	2	19	24	19	20	14	22	14	12	16	17	15
Bureau de police	15	14	15	10	10	19	14	20	8	20	19	13
Service	6	9	12	19	17	20	22	10	12	8	9	14
Moyen de transport: autobus / autocar	9	17	16	21	10	12	15	12	6	12	13	13
Maison de repos	4	14	11	11	11	13	13	11	7	10	13	19
Maison de débauche	15	10	17	11	12	11	2	3	3	3	9	2
Station essence	1	4	8	4	9	6	8	15	7	3	4	5
Banque / institution financière	4	11	6	3	9	5	4	2	5	7	6	1
Bâtiment administratif	5	4	3	3	6	5	2	3	5	2	6	8
Aéroport	2	13	8	8	5		1	1		3		
Médecin / dentiste / pharmacien	4	3	2	5	5		1	4	1	4	4	4
Edifice religieux / lieu du culte	2	4	2	3	4	4	2	3	1	3	4	3
Eaux intérieures et maritimes	2	3	2	2	4	2	4	2	3	1	3	
Installation militaire	1	5	1	1	2	1				2	1	3
Total	5.869	6.700	6.694	6.558	6.732	6.534	6.467	6.623	5.499	5.977	6.675	6.709

STATISTIQUES POLICIERES DE CRIMINALITE

LIEU DE PERPETRATION: ARRONDISSEMENT JUDICIAIRE

West-Vlaanderen

PARTIE V : OBJETS ET MOYENS DE TRANSPORT

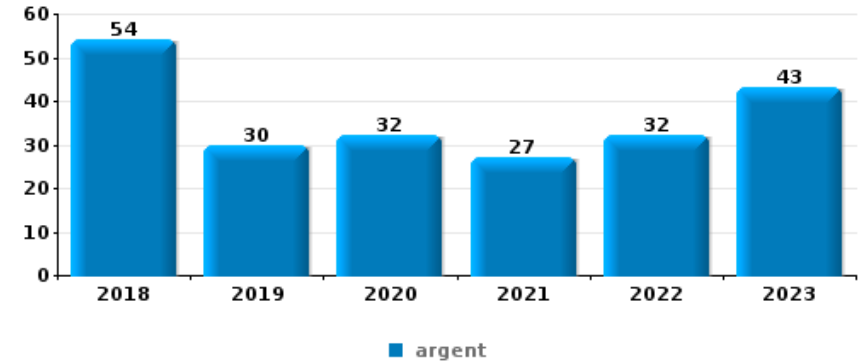


West-Vlaanderen

Vol à main armée

Top 10 Objets volés (sbd nombre de faits)

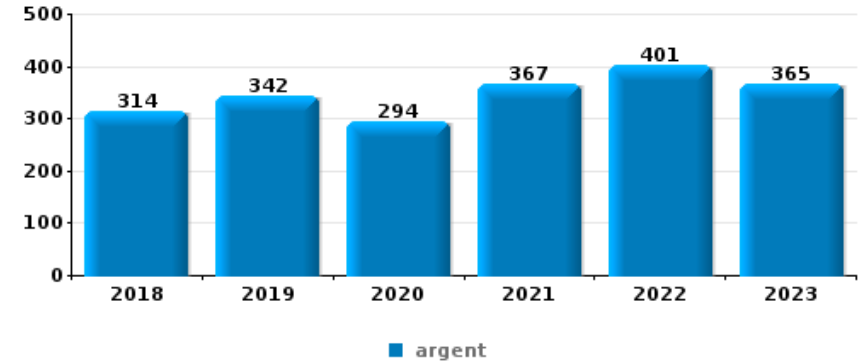
		2018	2019	2020	2021	2022	2023
1	argent	54	30	32	27	32	43
2	GSM et accessoires	21	17	17	16	27	17
3	bijouterie / montre	9	8	11	7	13	9
4	carte d'identité / passeport	11	12	10	8	10	5
5	carte bancaire / carte de crédit	8	12	12	7	10	4
5	portefeuille	9	7	13	9	9	6
7	vêtement	5	5	9	6	11	6
8	multimédia	5	6	8	5	5	6
9	clé	5	7	6	3	4	5
10	tabac	4	3	4	9	5	3



Vol dans ou sur un véhicule

Top 10 Objets volés (sbd nombre de faits)

		2018	2019	2020	2021	2022	2023
1	argent	314	342	294	367	401	365
2	outillage	303	410	207	246	246	144
3	permis de conduire	256	267	173	293	301	243
4	carte d'identité / passeport	261	265	172	297	303	233
5	carte bancaire / carte de crédit	217	214	178	285	304	273
6	portefeuille	212	230	160	265	269	221
7	GSM et accessoires	144	146	135	155	155	153
8	ordinateur et accessoires	137	139	111	140	177	179
9	vêtement	139	133	117	134	142	156
10	lunettes / verres de contact	103	129	88	133	127	162

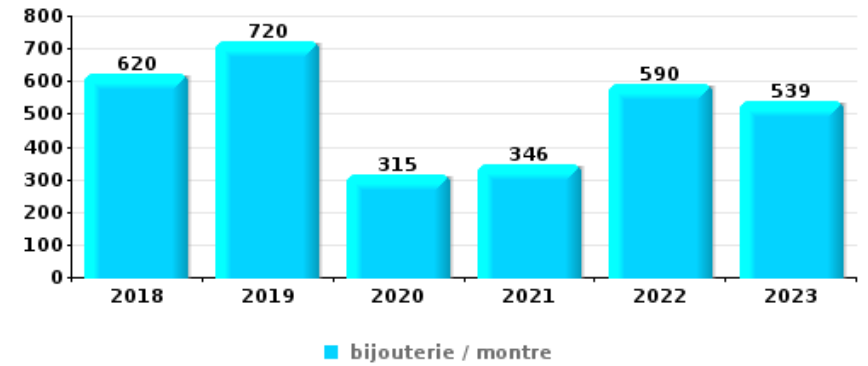




Cambrilage dans habitation

Top 10 Objets volés (sbd nombre de faits)

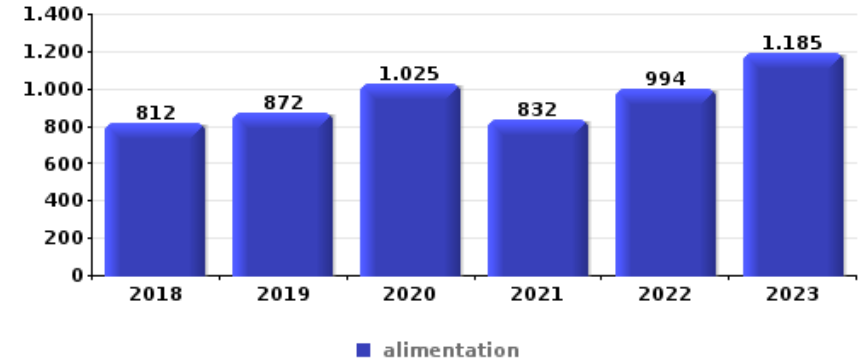
	2018	2019	2020	2021	2022	2023
1 bijouterie / montre	620	720	315	346	590	539
2 argent	567	595	330	333	473	439
3 ordinateur et accessoires	225	173	144	126	146	125
4 multimédia	188	177	129	135	150	116
5 vêtement	151	171	102	104	142	114
6 clé	132	117	92	82	96	101
7 outillage	108	118	112	85	95	83
8 alimentation	103	125	66	62	84	64
9 GSM et accessoires	110	91	67	57	77	69
10 sac à main	92	88	45	46	80	95



Vol à l'étalage

Top 10 Objets volés (sbd nombre de faits)

	2018	2019	2020	2021	2022	2023
1 alimentation	812	872	1.025	832	994	1.185
2 vêtement	529	471	328	400	510	556
3 tabac	360	453	264	297	377	426
4 parfum / produit de beauté	268	270	234	219	331	394
5 multimédia	189	187	100	116	113	121
6 bijouterie / montre	74	112	84	88	123	103
7 ordinateur et accessoires	105	96	83	72	91	84
8 GSM et accessoires	45	45	27	33	37	38
9 lunettes / verres de contact	48	39	21	24	44	34
10 outillage	26	31	26	29	27	34

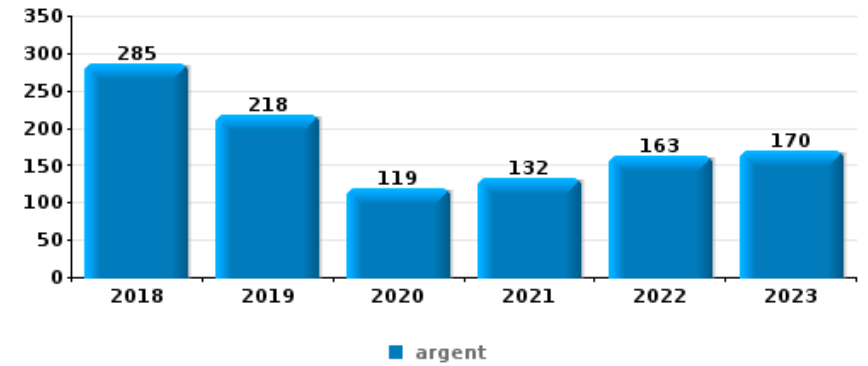




Cambrilage ds entreprise ou commerce

Top 10 Objets volés (sbd nombre de faits)

		2018	2019	2020	2021	2022	2023
1	argent	285	218	119	132	163	170
2	alimentation	78	76	70	50	57	44
3	ordinateur et accessoires	86	45	35	45	46	35
4	coffre-fort / coffret (argent) / caisse	52	56	33	20	33	35
5	outillage	41	36	16	29	23	17
6	GSM et accessoires	41	31	13	19	20	16
7	multimédia	33	23	18	22	14	20
8	clé	44	15	18	17	18	16
9	tabac	37	26	14	11	24	11
10	vêtement	35	14	14	14	17	14



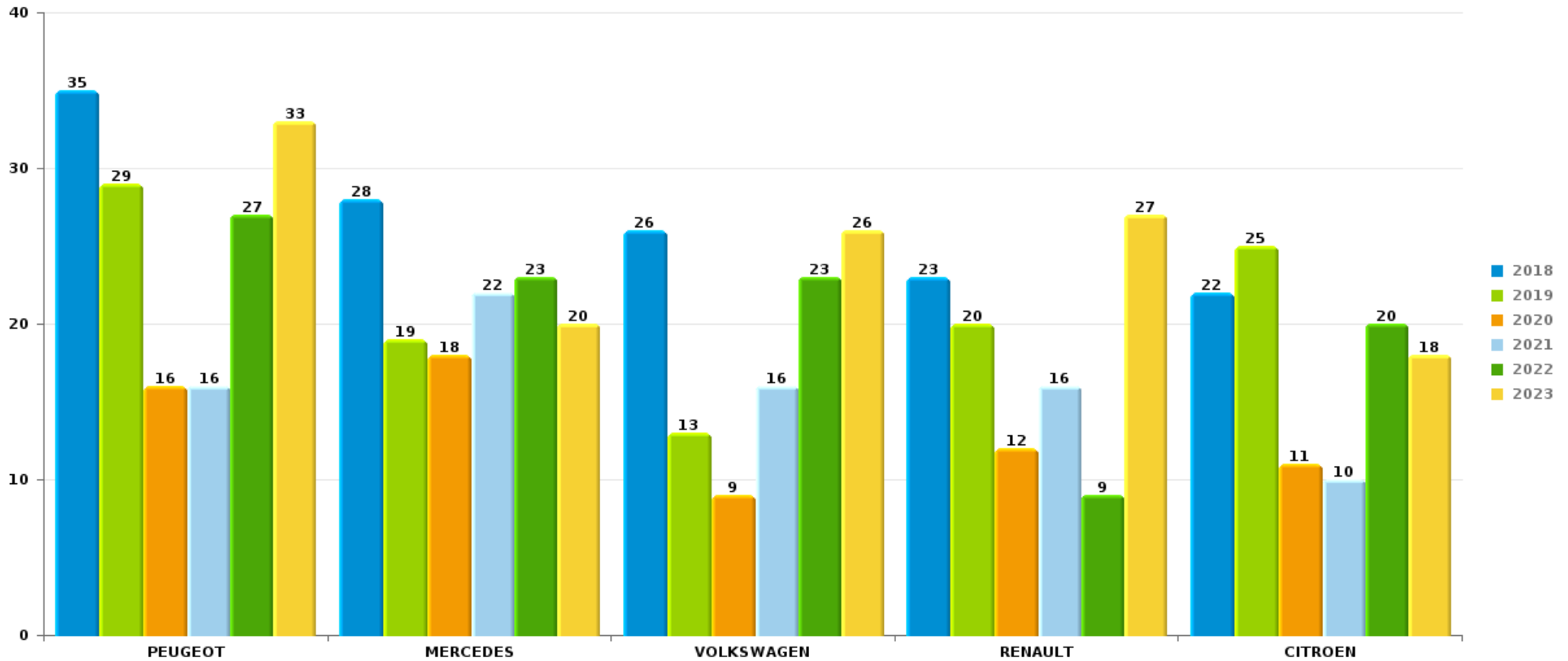
Remarque: en ce qui concerne les objets, aucun total n'est reproduit étant donné que plusieurs objets peuvent avoir été volés lors d'un même fait.



West-Vlaanderen

Vol de voiture

Nombre de voitures volées par marque (Top 5)



STATISTIQUES POLICIERES DE CRIMINALITE

LIEU DE PERPETRATION: ARRONDISSEMENT JUDICIAIRE

West-Vlaanderen

PARTIE VI : SUSPECTS



Partie 1: Niveau FAITS (comptage du nombre de faits pour lesquels un certain type de suspect est impliqué)

1.1. Nombre d'infractions selon le sexe des suspects identifiés (par catégorie principale)

Étant donné que, tant un suspect identifié masculin qu'un suspect identifié féminin peuvent être impliqués lors d'un même fait, il est possible que la somme des colonnes «Hommes» et «Femmes» soit supérieure à la valeur de la colonne «Total...» (voir également la note méthodologique)

West-Vlaanderen

2023

Catégorie principale / Sexe	Nombre total de faits avec au moins 1 suspect	Hommes	%	Femmes	%
Vol et extorsion	4.874	3.896	79,9%	1.235	25,3%
Drogues	4.757	4.257	89,5%	602	12,7%
Infr. contre l'intégrité physique	3.105	2.708	87,2%	691	22,3%
Ivresse et alcool	2.941	2.412	82,0%	557	18,9%
Registre de population	2.081	1.508	72,5%	681	32,7%
Législation sur les étrangers	1.955	1.751	89,6%	230	11,8%
Dégradation de la propriété	1.455	1.326	91,1%	164	11,3%
Fraude	1.210	934	77,2%	384	31,7%
Infr. contre autres valeurs morales et sentiments	1.257	989	78,7%	303	24,1%
Infr. contre la sécurité publique	1.138	1.027	90,2%	133	11,7%
Armes et explosifs	1.050	987	94,0%	84	8,0%
Infr. contre l'autorité publique	655	539	82,3%	132	20,2%
Environnement	554	445	80,3%	191	34,5%
Criminalité informatique	455	337	74,1%	173	38,0%
Infr. contre la foi publique	381	324	85,0%	70	18,4%
Infr. contre les mœurs	387	374	96,6%	19	4,9%

CRIMINALITE ENREGISTREE: SUSPECTS



Catégorie principale / Sexe	Nombre total de faits avec au moins 1 suspect	Hommes	%	Femmes	%
Protection de la jeunesse	254	149	58,7%	145	57,1%
Code pénal social	135	109	80,7%	61	45,2%
Autres lois spéciales	150	133	88,7%	24	16,0%
Infr. contre la famille	136	47	34,6%	91	66,9%
Loi du football	81	81	100,0%		
Protection de la personne	69	57	82,6%	15	21,7%
Législation économique	53	47	88,7%	14	26,4%
Santé publique	49	44	89,8%	6	12,2%
Infr. contre la liberté individuelle	28	25	89,3%	8	28,6%
Sécurité privée	32	28	87,5%	5	15,6%
Hormones et dopage	30	29	96,7%	2	6,7%
Pratiques commerciales	27	20	74,1%	9	33,3%
Carte d'identité	27	26	96,3%	1	3,7%
Travail	22	17	77,3%	6	27,3%
Protection des revenus publics	19	16	84,2%	4	21,1%
Traite des êtres humains	14	10	71,4%	7	50,0%
Marchand de sommeil	11	9	81,8%	2	18,2%
Infr. contre la Sécurité de l'Etat	7	6	85,7%	2	28,6%
Exercice illégal de l'autorité publique	5	3	60,0%	2	40,0%
Infr. relative au statut juridique de l'enfant	3	3	100,0%	2	66,7%
Contravention Code pénal	1	1	100,0%		
Total	29.408	24.674	83,9%	6.055	20,6%



1.2. Nombre d'infractions selon le sexe des suspects identifiés (par figure criminelle)

Étant donné que, tant un suspect identifié masculin qu'un suspect identifié féminin peuvent être impliqués lors d'un même fait, il est possible que la somme des colonnes «Hommes» et «Femmes» soit supérieure à la valeur de la colonne «Total...» (voir également la note méthodologique)

West-Vlaanderen

2023

FC Vol moyen de transport

Figure criminelle / Sexe	Nombre total de faits avec au moins 1 suspect identifié	Hommes	%	Femmes	%
Vol de voiture	79	74	93,7%	7	8,9%
Vol de moto	6	5	83,3%	1	16,7%
Carjacking	3	3	100,0%		
Homejacking	4	4	100,0%		
Vol dans les garages	2	2	100,0%		
Vol de vélomoteur	57	57	100,0%	5	8,8%
Vol de vélo	547	513	93,8%	54	9,9%
Total	PA	PA	PA	PA	PA

FC Cambriolage

Figure criminelle / Sexe	Nombre total de faits avec au moins 1 suspect identifié	Hommes	%	Femmes	%
Cambriolage dans habitation	254	235	92,5%	34	13,4%
Cambriolage ds entreprise ou commerce	101	98	97,0%	9	8,9%
Cambriolage ds service public ou bâtiment administ	83	82	98,8%	2	2,4%
Vol au bélier	1	1	100,0%		
Cambriolage dans bâtiment (total)	438	415	94,7%	45	10,3%
Total	PA	PA	PA	PA	PA



FC Vol autre

Figure criminelle / Sexe	Nombre total de faits avec au moins 1 suspect identifié	Hommes	%	Femmes	%
Vol à main armée	46	43	93,5%	2	4,3%
Vol avec violence sans arme	248	230	92,7%	33	13,3%
Vol dans ou sur un véhicule	243	232	95,5%	7	2,9%
Vol d'armes et explosifs	16	15	93,8%	2	12,5%
Steaming	4	4	100,0%		
Arrachage de sac à main	5	5	100,0%	1	20,0%
Vol à l'arraché	54	54	100,0%	6	11,1%
Vol à la tire	67	63	94,0%	27	40,3%
Vol à l'étalage	2.303	1.579	68,6%	851	37,0%
Vol par ruse	78	70	89,7%	14	17,9%
Vol de métaux	51	50	98,0%	2	3,9%
Vol sur les chantiers	44	43	97,7%	3	6,8%
Home-invasion	5	4	80,0%	2	40,0%
Vol d'animaux	9	6	66,7%	5	55,6%
Vol de cargaison	8	7	87,5%	1	12,5%
Total	PA	PA	PA	PA	PA

Criminalité ICT

Figure criminelle / Sexe	Nombre total de faits avec au moins 1 suspect identifié	Hommes	%	Femmes	%
Fraude de cartes de paiements	153	96	62,7%	69	45,1%
Phishing	67	58	86,6%	29	43,3%
Shouldersurfing	5	5	100,0%	1	20,0%
Skimming	1	1	100,0%		
Total	PA	PA	PA	PA	PA

FC Autre

Figure criminelle / Sexe	Nombre total de faits avec au moins 1 suspect identifié	Hommes	%	Femmes	%
Violence contre les métiers d'intérêt général	201	161	80,1%	46	22,9%
Viol collectif	7	7	100,0%	1	14,3%
Graffiti	36	33	91,7%	4	11,1%
Dégradation de voiture	317	288	90,9%	33	10,4%
Rixe au couteau	41	39	95,1%	6	14,6%
Total	PA	PA	PA	PA	PA



PH Violence intrafamiliale (VIF)

Figure criminelle / Sexe	Nombre total de faits avec au moins 1 suspect identifié	Hommes	%	Femmes	%
VIF: physique, dans le couple	884	779	88,1%	279	31,6%
VIF: physique, envers des descendants	115	88	76,5%	41	35,7%
VIF: physique, envers d'autres membres	233	199	85,4%	54	23,2%
VIF: sexuelle, dans le couple	23	22	95,7%	2	8,7%
VIF: sexuelle, envers des descendants	5	5	100,0%	1	20,0%
VIF: sexuelle, envers d'autres membres	6	6	100,0%		
VIF: psychique, dans le couple	595	459	77,1%	146	24,5%
VIF: psychique, envers des descendants	75	50	66,7%	32	42,7%
VIF: psychique, envers d'autres membres	92	70	76,1%	24	26,1%
VIF: économique, dans le couple	174	137	78,7%	40	23,0%
VIF: économique, envers des descendants	10	8	80,0%	3	30,0%
VIF: économique, envers d'autres membres	68	59	86,8%	11	16,2%
Total	PA	PA	PA	PA	PA

PH Hormones et dopage

Figure criminelle / Sexe	Nombre total de faits avec au moins 1 suspect identifié	Hommes	%	Femmes	%
Dopage humain	30	29	96,7%	2	6,7%
Engraissement illégal	2			2	100,0%
Total	PA	PA	PA	PA	PA

PH Drogues

Figure criminelle / Sexe	Nombre total de faits avec au moins 1 suspect identifié	Hommes	%	Femmes	%
Vente de cocaïne	160	146	91,3%	28	17,5%
Import-export de cocaïne	18	14	77,8%	4	22,2%
Production de drogues synthétiques	2	2	100,0%		
Import-export de drogues synthétiques	11	11	100,0%	1	9,1%
Vente de drogues synthétiques	139	130	93,5%	32	23,0%
Production de cannabis (culture)	26	26	100,0%	6	23,1%
Import-export de cannabis en grande quantité	4	4	100,0%		
Vente de cannabis en grande quantité	12	12	100,0%	3	25,0%
Import-export d'héroïne	16	11	68,8%	5	31,3%
Vente-traffic d'héroïne	59	46	78,0%	15	25,4%
Total	PA	PA	PA	PA	PA



PH Trafic d'armes

Figure criminelle / Sexe	Nombre total de faits avec au moins 1 suspect identifié	Hommes	%	Femmes	%
Commerce et production d'arme à feu et mun.	6	5	83,3%	1	16,7%
Commerce et production d'arme non à feu	1	1	100,0%		
Total	PA	PA	PA	PA	PA

PH Traite des êtres humains

Figure criminelle / Sexe	Nombre total de faits avec au moins 1 suspect identifié	Hommes	%	Femmes	%
TEH - exploitation économique	5	5	100,0%		
TEH - exploitation sexuelle	23	19	82,6%	7	30,4%
Total	PA	PA	PA	PA	PA

PH Violence dans l'espace public

Figure criminelle / Sexe	Nombre total de faits avec au moins 1 suspect identifié	Hommes	%	Femmes	%
Violence physique (transport public)	106	92	86,8%	23	21,7%
Violence physique (voie publique)	1.101	968	87,9%	193	17,5%
Violence physique (autre endroit public)	145	133	91,7%	14	9,7%
Violence physique (endroit accessible au public)	537	478	89,0%	90	16,8%
Violence sexuelle (transport public)	14	14	100,0%	1	7,1%
Violence sexuelle (voie publique)	30	29	96,7%	1	3,3%
Violence sexuelle (autre endroit public)	39	39	100,0%	1	2,6%
Violence sexuelle (endroit accessible au public)	55	54	98,2%	1	1,8%
Violence psychique (transport public)	37	32	86,5%	7	18,9%
Violence psychique (voie publique)	466	401	86,1%	75	16,1%
Violence psychique (autre endroit public)	92	74	80,4%	18	19,6%
Violence psychique (endroit accessible au public)	232	198	85,3%	42	18,1%
Vol à main armée (transport public)	3	3	100,0%		
Vol à main armée (voie publique)	10	10	100,0%		
Vol à main armée (autre endroit public)	1	1	100,0%		
Vol à main armée (endroit accessible au public)	13	11	84,6%	1	7,7%
Vol avec violence sans arme (transport public)	11	11	100,0%	2	18,2%
Vol avec violence sans arme (voie publique)	70	69	98,6%	5	7,1%
Vol avec violence sans arme (autre endroit public)	12	11	91,7%	1	8,3%
Vol avec violence sans arme (endr. acces. au pub.)	83	74	89,2%	14	16,9%
Total	PA	PA	PA	PA	PA



PH Autre

Figure criminelle / Sexe	Nombre total de faits avec au moins 1 suspect identifié	Hommes	%	Femmes	%
Faux policiers	5	4	80,0%	1	20,0%
Terrorisme, extrémisme et radicalisme	11	9	81,8%	4	36,4%
Cyberharcèlement	424	354	83,5%	72	17,0%
Fraude à l'identité	257	211	82,1%	56	21,8%
Total	PA	PA	PA	PA	PA



1.3. Nombre d'infractions selon l'âge des suspects identifiés (par catégorie principale)

Étant donné que, tant un suspect identifié mineur qu'un suspect identifié majeur peuvent être impliqués lors d'un même fait, il est possible que la somme des colonnes «Mineur» et «Majeur» soit supérieure à la valeur de la colonne «Total...»
(voir également la note méthodologique)

West-Vlaanderen

2023

Catégorie principale / Âge	Nombre total de faits avec au moins 1 suspect identifié	Mineur	%	Majeur	%
Vol et extorsion	4.874	812	16,7%	4.203	86,2%
Drogues	4.757	540	11,4%	4.246	89,3%
Infr. contre l'intégrité physique	3.105	411	13,2%	2.784	89,7%
Ivresse et alcool	2.941	49	1,7%	2.893	98,4%
Registre de population	2.081	14	0,7%	2.075	99,7%
Législation sur les étrangers	1.955	189	9,7%	1.843	94,3%
Dégradation de la propriété	1.455	216	14,8%	1.282	88,1%
Infr. contre autres valeurs morales et sentiments	1.257	46	3,7%	1.224	97,4%
Fraude	1.210	55	4,5%	1.173	96,9%
Infr. contre la sécurité publique	1.138	97	8,5%	1.058	93,0%
Armes et explosifs	1.050	91	8,7%	962	91,6%
Infr. contre l'autorité publique	655	78	11,9%	581	88,7%
Environnement	554	6	1,1%	554	100,0%
Criminalité informatique	455	51	11,2%	420	92,3%
Infr. contre les moeurs	387	54	14,0%	334	86,3%
Infr. contre la foi publique	381	39	10,2%	343	90,0%
Protection de la jeunesse	254	131	51,6%	124	48,8%
Autres lois spéciales	150	31	20,7%	121	80,7%
Code pénal social	135	2	1,5%	134	99,3%
Infr. contre la famille	136			136	100,0%
Loi du football	81	12	14,8%	71	87,7%
Protection de la personne	69	6	8,7%	65	94,2%
Législation économique	53			53	100,0%
Santé publique	49	1	2,0%	48	98,0%
Sécurité privée	32			32	100,0%
Hormones et dopage	30	2	6,7%	28	93,3%
Infr. contre la liberté individuelle	28	3	10,7%	26	92,9%
Carte d'identité	27	5	18,5%	22	81,5%

CRIMINALITE ENREGISTREE: SUSPECTS



Catégorie principale / Âge	Nombre total de faits avec au moins 1 suspect identifié	Mineur	%	Majeur	%
Pratiques commerciales	27			27	100,0%
Travail	22	3	13,6%	21	95,5%
Protection des revenus publics	19			19	100,0%
Traite des êtres humains	14			14	100,0%
Marchand de sommeil	11			11	100,0%
Infr. contre la Sécurité de l'Etat	7	3	42,9%	6	85,7%
Exercice illégal de l'autorité publique	5			5	100,0%
Infr. relative au statut juridique de l'enfant	3			3	100,0%
Contravention Code pénal	1			1	100,0%
Total	29.408	2.947	10,0%	26.942	91,6%



1.4. Nombre d'infractions selon l'âge des suspects identifiés (par figure criminelle)

Étant donné que, tant un suspect identifié mineur qu'un suspect identifié majeur peuvent être impliqués lors d'un même fait, il est possible que la somme des colonnes «Mineur» et «Majeur» soit supérieure à la valeur de la colonne «Total...» (voir également la note méthodologique)

West-Vlaanderen

2023

FC Vol moyen de transport

Figure criminelle / Âge	Nombre total de faits avec au moins 1 suspect identifié	Mineur	%	Majeur	%
Vol de voiture	79	16	20,3%	73	92,4%
Vol de moto	6	4	66,7%	3	50,0%
Carjacking	3	1	33,3%	3	100,0%
Homejacking	4			4	100,0%
Vol dans les garages	2			2	100,0%
Vol de vélomoteur	57	32	56,1%	33	57,9%
Vol de vélo	547	121	22,1%	446	81,5%
Total	PA	PA	PA	PA	PA

FC Cambriolage

Figure criminelle / Âge	Nombre total de faits avec au moins 1 suspect identifié	Mineur	%	Majeur	%
Cambriolage dans habitation	254	17	6,7%	245	96,5%
Cambriolage ds entreprise ou commerce	101	11	10,9%	92	91,1%
Cambriolage ds service public ou bâtiment administ	83	13	15,7%	73	88,0%
Vol au bélier	1			1	100,0%
Cambriolage dans bâtiment (total)	438	41	9,4%	410	93,6%
Total	PA	PA	PA	PA	PA



FC Vol autre

Figure criminelle / Âge	Nombre total de faits avec au moins 1 suspect identifié	Mineur	%	Majeur	%
Vol à main armée	46	12	26,1%	37	80,4%
Vol avec violence sans arme	248	65	26,2%	196	79,0%
Vol dans ou sur un véhicule	243	21	8,6%	231	95,1%
Vol d'armes et explosifs	16	4	25,0%	14	87,5%
Steaming	4	4	100,0%	1	25,0%
Arrachage de sac à main	5	2	40,0%	3	60,0%
Vol à l'arraché	54	17	31,5%	44	81,5%
Vol à la tire	67	7	10,4%	63	94,0%
Vol à l'étalage	2.303	373	16,2%	1.978	85,9%
Vol par ruse	78	13	16,7%	69	88,5%
Vol de métaux	51	1	2,0%	50	98,0%
Vol sur les chantiers	44			44	100,0%
Home-invasion	5			5	100,0%
Vol d'animaux	9			9	100,0%
Vol de cargaison	8	1	12,5%	7	87,5%
Total	PA	PA	PA	PA	PA

Criminalité ICT

Figure criminelle / Âge	Nombre total de faits avec au moins 1 suspect identifié	Mineur	%	Majeur	%
Fraude de cartes de paiements	153	25	16,3%	134	87,6%
Phishing	67	5	7,5%	65	97,0%
Shouldersurfing	5	2	40,0%	3	60,0%
Skimming	1			1	100,0%
Total	PA	PA	PA	PA	PA



FC Autre

Figure criminelle / Âge	Nombre total de faits avec au moins 1 suspect identifié	Mineur	%	Majeur	%
Violence contre les métiers d'intérêt général	201	36	17,9%	165	82,1%
Viol collectif	7			7	100,0%
Graffiti	36	4	11,1%	33	91,7%
Dégradation de voiture	317	24	7,6%	298	94,0%
Rixe au couteau	41	4	9,8%	39	95,1%
Total	PA	PA	PA	PA	PA

PH Violence intrafamiliale (VIF)

Figure criminelle / Âge	Nombre total de faits avec au moins 1 suspect identifié	Mineur	%	Majeur	%
VIF: physique, dans le couple	884	9	1,0%	878	99,3%
VIF: physique, envers des descendants	115	10	8,7%	112	97,4%
VIF: physique, envers d'autres membres	233	44	18,9%	196	84,1%
VIF: sexuelle, dans le couple	23	3	13,0%	20	87,0%
VIF: sexuelle, envers des descendants	5			5	100,0%
VIF: sexuelle, envers d'autres membres	6	1	16,7%	5	83,3%
VIF: psychique, dans le couple	595	5	0,8%	591	99,3%
VIF: psychique, envers des descendants	75	1	1,3%	74	98,7%
VIF: psychique, envers d'autres membres	92	5	5,4%	87	94,6%
VIF: économique, dans le couple	174	1	0,6%	173	99,4%
VIF: économique, envers des descendants	10			10	100,0%
VIF: économique, envers d'autres membres	68	2	2,9%	66	97,1%
Total	PA	PA	PA	PA	PA

PH Hormones et dopage

Figure criminelle / Âge	Nombre total de faits avec au moins 1 suspect identifié	Mineur	%	Majeur	%
Dopage humain	30	2	6,7%	28	93,3%
Engraissement illégal	2	1	50,0%	1	50,0%
Total	PA	PA	PA	PA	PA



PH Drogues

Figure criminelle / Âge	Nombre total de faits avec au moins 1 suspect identifié	Mineur	%	Majeur	%
Vente de cocaïne	160	6	3,8%	156	97,5%
Import-export de cocaïne	18	1	5,6%	17	94,4%
Production de drogues synthétiques	2			2	100,0%
Import-export de drogues synthétiques	11			11	100,0%
Vente de drogues synthétiques	139	6	4,3%	139	100,0%
Production de cannabis (culture)	26			26	100,0%
Import-export de cannabis en grande quantité	4			4	100,0%
Vente de cannabis en grande quantité	12	1	8,3%	11	91,7%
Import-export d'héroïne	16	1	6,3%	15	93,8%
Vente-traffic d'héroïne	59	1	1,7%	58	98,3%
Total	PA	PA	PA	PA	PA

PH Trafic d'armes

Figure criminelle / Âge	Nombre total de faits avec au moins 1 suspect identifié	Majeur	%
Commerce et production d'arme à feu et mun.	6	6	100,0%
Commerce et production d'arme non à feu	1	1	100,0%
Total	PA	PA	PA

PH Traite des êtres humains

Figure criminelle / Âge	Nombre total de faits avec au moins 1 suspect identifié	Mineur	%	Majeur	%
TEH - exploitation économique	5			5	100,0%
TEH - exploitation sexuelle	23	4	17,4%	20	87,0%
Total	PA	PA	PA	PA	PA



PH Violence dans l'espace public

Figure criminelle / Âge	Nombre total de faits avec au moins 1 suspect identifié	Mineur	%	Majeur	%
Violence physique (transport public)	106	42	39,6%	67	63,2%
Violence physique (voie publique)	1.101	160	14,5%	984	89,4%
Violence physique (autre endroit public)	145	33	22,8%	119	82,1%
Violence physique (endroit accessible au public)	537	62	11,5%	490	91,2%
Violence sexuelle (transport public)	14	4	28,6%	10	71,4%
Violence sexuelle (voie publique)	30	2	6,7%	28	93,3%
Violence sexuelle (autre endroit public)	39	2	5,1%	37	94,9%
Violence sexuelle (endroit accessible au public)	55	2	3,6%	53	96,4%
Violence psychique (transport public)	37	10	27,0%	28	75,7%
Violence psychique (voie publique)	466	58	12,4%	417	89,5%
Violence psychique (autre endroit public)	92	9	9,8%	83	90,2%
Violence psychique (endroit accessible au public)	232	10	4,3%	223	96,1%
Vol à main armée (transport public)	3	1	33,3%	2	66,7%
Vol à main armée (voie publique)	10	6	60,0%	7	70,0%
Vol à main armée (autre endroit public)	1	1	100,0%		
Vol à main armée (endroit accessible au public)	13	2	15,4%	11	84,6%
Vol avec violence sans arme (transport public)	11	5	45,5%	7	63,6%
Vol avec violence sans arme (voie publique)	70	28	40,0%	49	70,0%
Vol avec violence sans arme (autre endroit public)	12	7	58,3%	7	58,3%
Vol avec violence sans arme (endr. acces. au pub.)	83	11	13,3%	73	88,0%
Total	PA	PA	PA	PA	PA

CRIMINALITE ENREGISTREE: SUSPECTS



PH Autre

Figure criminelle / Âge	Nombre total de faits avec au moins 1 suspect identifié	Mineur	%	Majeur	%
Faux policiers	5			5	100,0%
Terrorisme, extrémisme et radicalisme	11	2	18,2%	11	100,0%
Cyberharcèlement	424	17	4,0%	409	96,5%
Fraude à l'identité	257	26	10,1%	233	90,7%
Total	PA	PA	PA	PA	PA



Partie 2: Niveau SUSPECTS-FAIT (comptage du nombre de combinaisons suspect-fait)

2.1. Nombre de suspects-fait selon le sexe des suspects identifiés (TOP 5 des catégories principales)

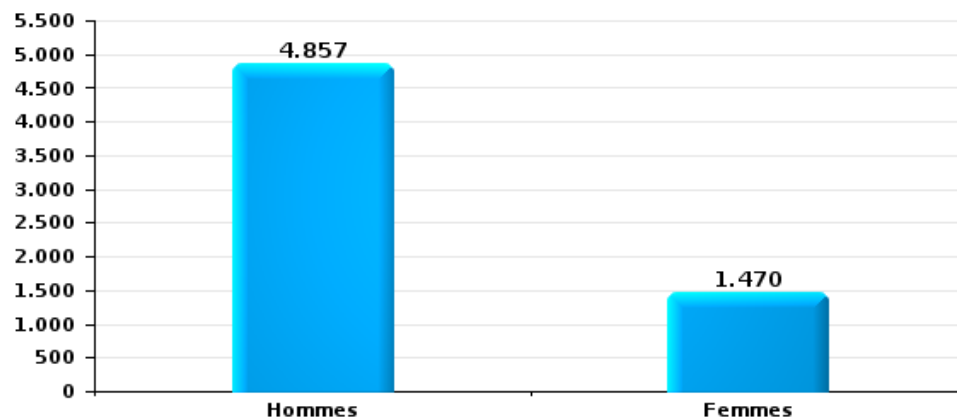
Lorsqu'un même suspect a commis plusieurs faits durant la période considérée, il est aussi comptabilisé plusieurs fois (voir également la note méthodologique)

West-Vlaanderen

2023

Vol et extorsion

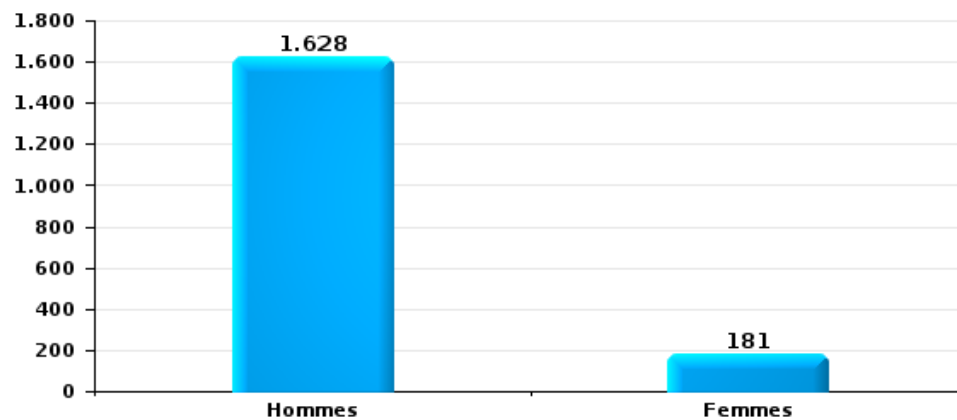
Nombre de suspects-fait selon le sexe





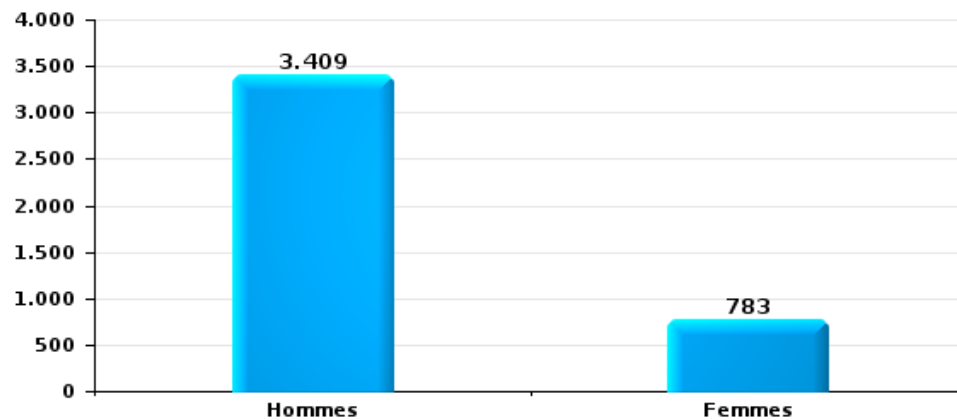
Dégradation de la propriété

Nombre de suspects-fait selon le sexe



Infr. contre l'intégrité physique

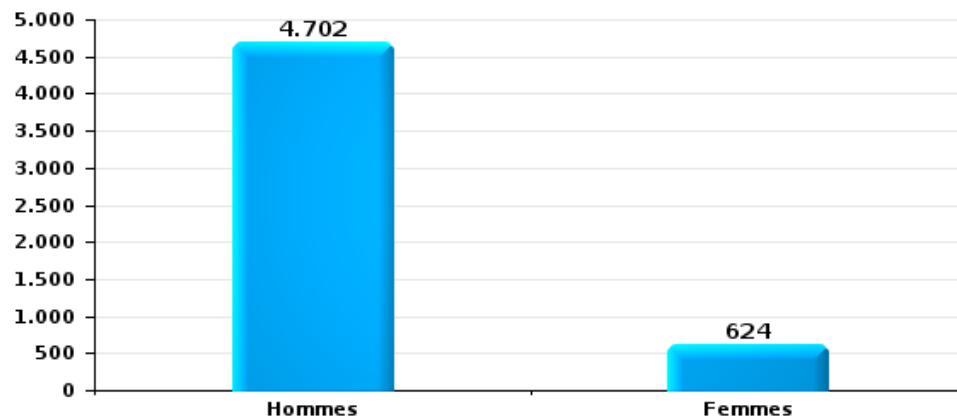
Nombre de suspects-fait selon le sexe





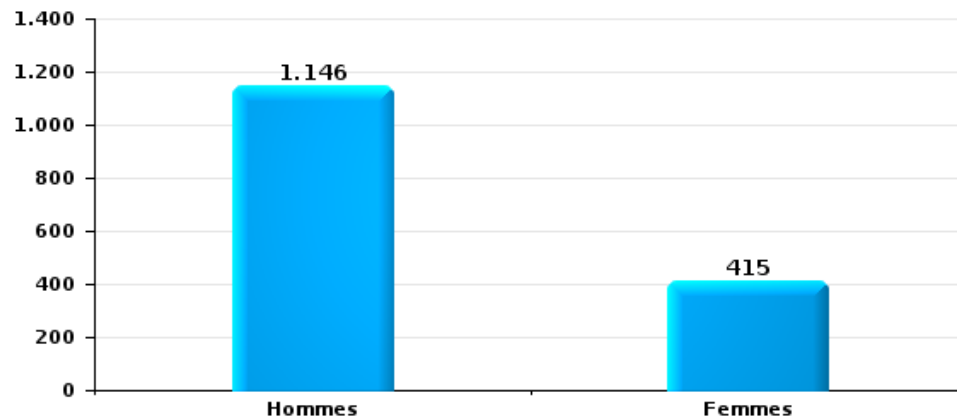
Drogues

Nombre de suspects-fait selon le sexe



Fraude

Nombre de suspects-fait selon le sexe





2.2. Nombre de suspects-fait selon le sexe des suspects identifiés (TOP 5 des figures criminelles)

Lorsqu'un même suspect a commis plusieurs faits durant la période considérée, il est aussi comptabilisé plusieurs fois (voir également la note méthodologique)

West-Vlaanderen

2023

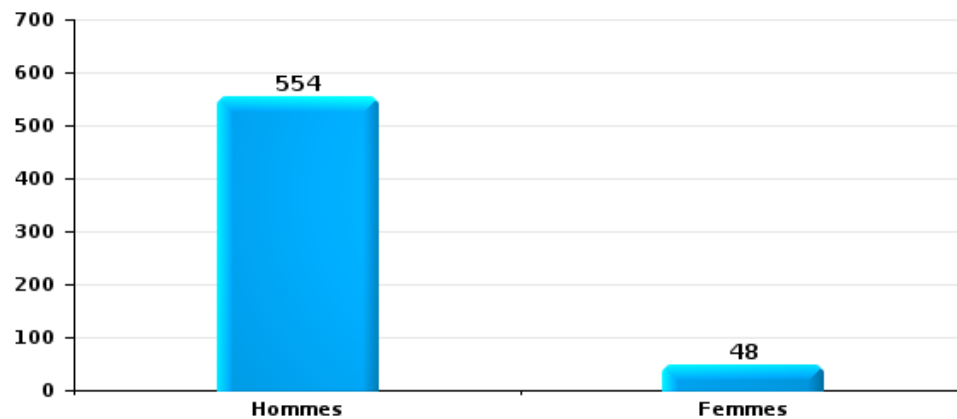
Dégradation de voiture





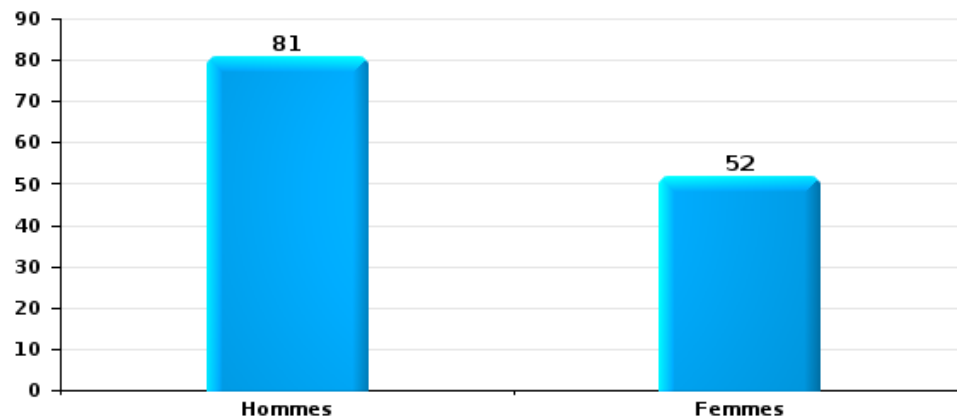
Cambrilage dans bâtiment (total)

Nombre de suspects-fait selon le sexe



Vol à la tire

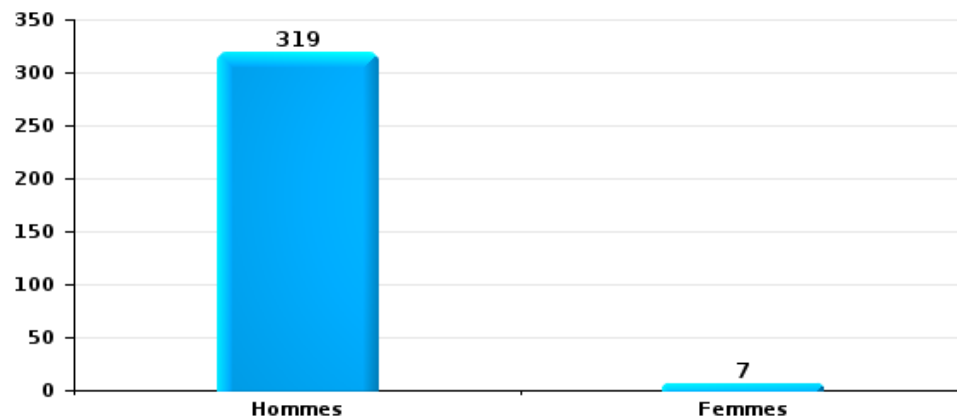
Nombre de suspects-fait selon le sexe





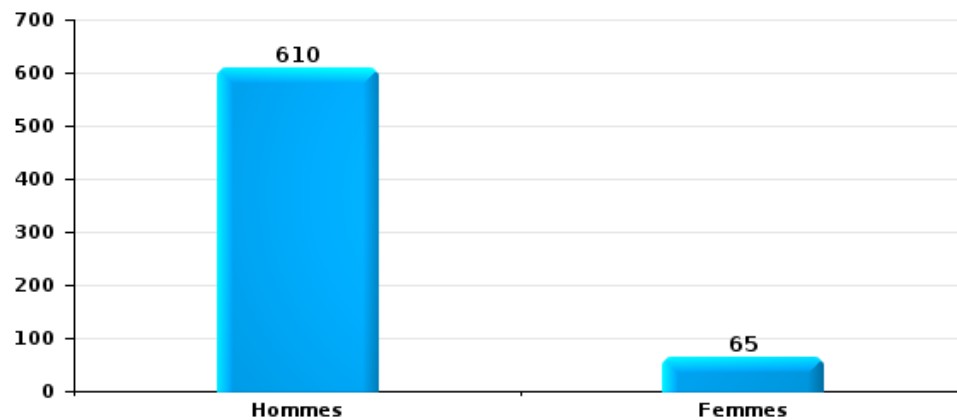
Vol dans ou sur un véhicule

Nombre de suspects-fait selon le sexe



Vol de vélo

Nombre de suspects-fait selon le sexe





2.3. Nombre de suspects-fait selon l'âge des suspects identifiés (TOP 5 des catégories principales)

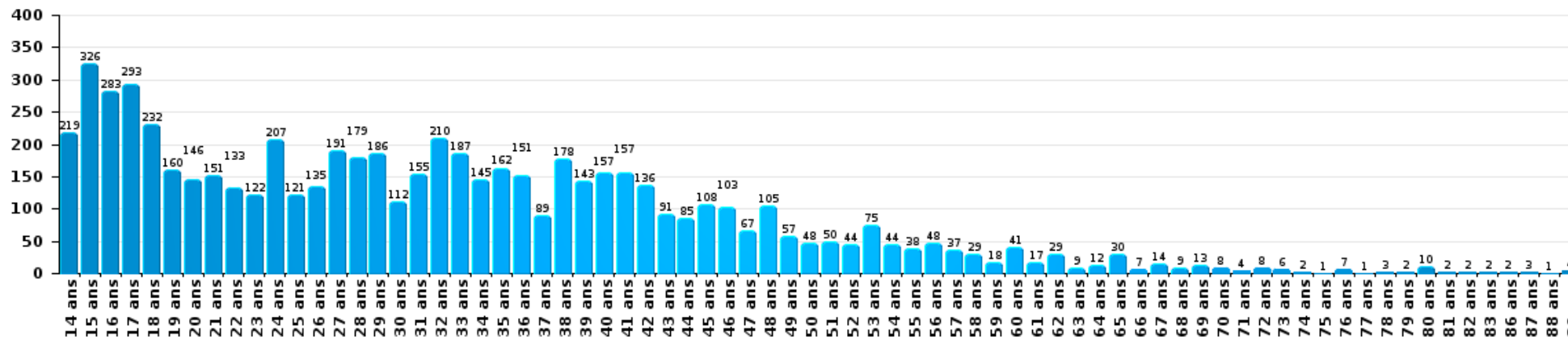
1) Lorsqu'un même suspect a commis plusieurs faits durant la période considérée, il est aussi comptabilisé plusieurs fois, qu'il ait le même âge ou non – 2) Les suspects au-dessous de 14 ans et à partir de 90 ans ne sont pas repris dans le tableau (voir également la note méthodologique)

West-Vlaanderen

2023

Vol et extorsion

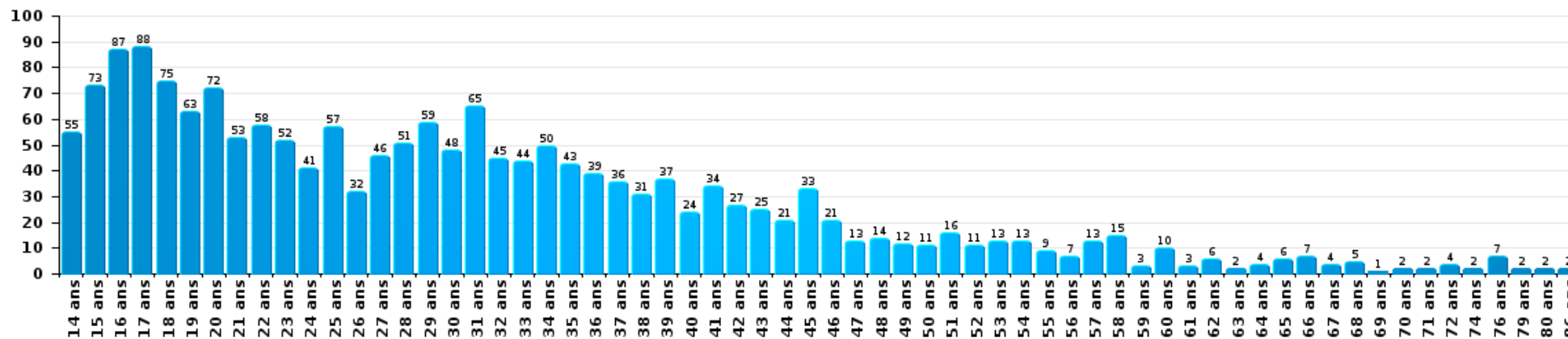
Nombre de suspects-fait par âge (chronologique)





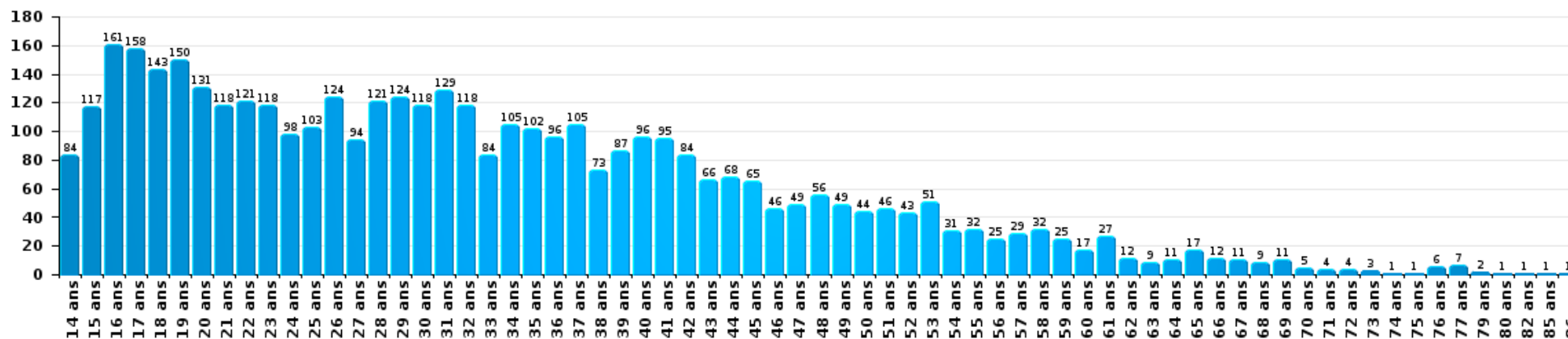
Dégradation de la propriété

Nombre de suspects-fait par âge (chronologique)



Infr. contre l'intégrité physique

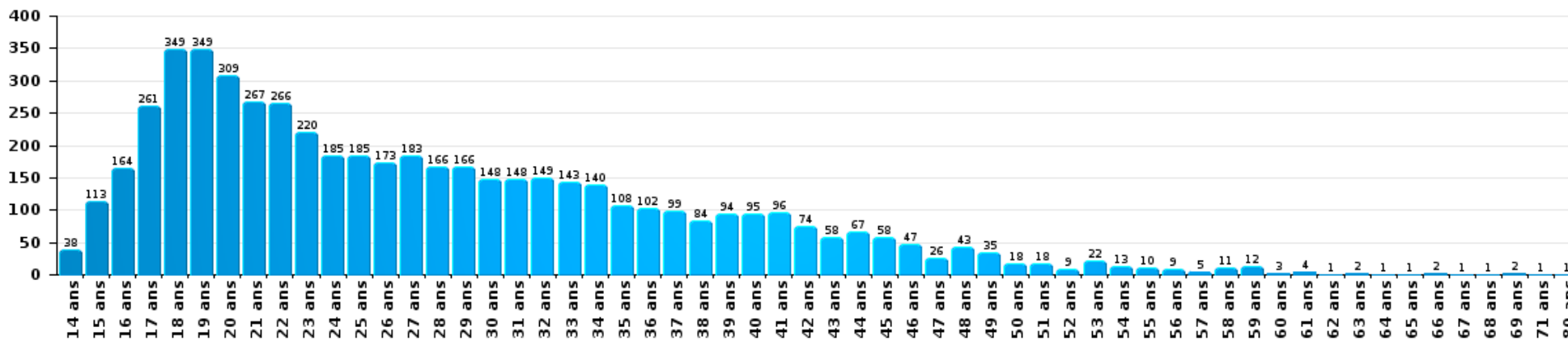
Nombre de suspects-fait par âge (chronologique)





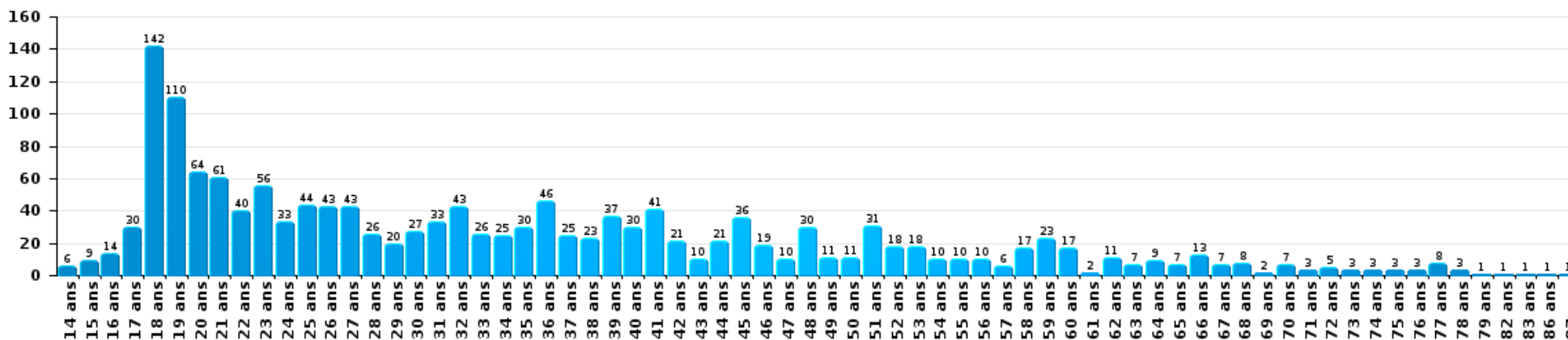
Drogues

Nombre de suspects-fait par âge (chronologique)



Fraude

Nombre de suspects-fait par âge (chronologique)





2.4. Nombre de suspects-fait selon l'âge des suspects identifiés (TOP 5 des figures criminelles)

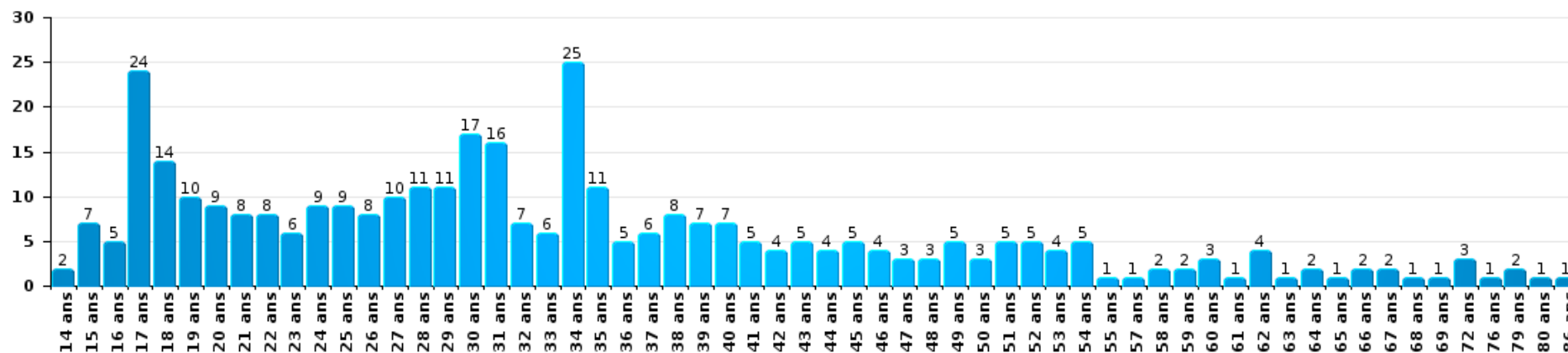
1) Lorsqu'un même suspect a commis plusieurs faits durant la période considérée, il est aussi comptabilisé plusieurs fois, qu'il ait le même âge ou non – 2) Les suspects au-dessous de 14 ans et à partir de 90 ans ne sont pas repris dans le tableau (voir également la note méthodologique)

West-Vlaanderen

2023

Dégradation de voiture

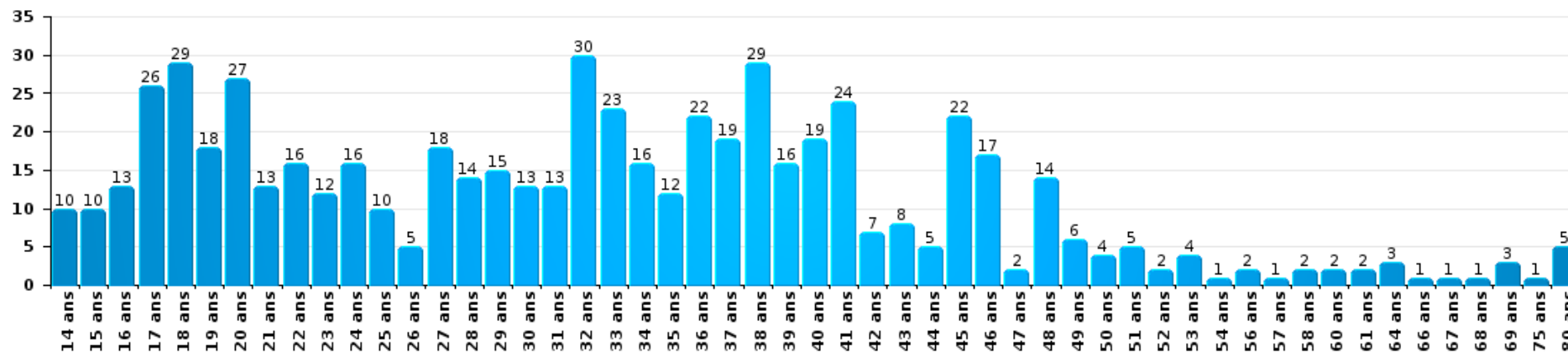
Nombre de suspects-fait par âge (chronologique)





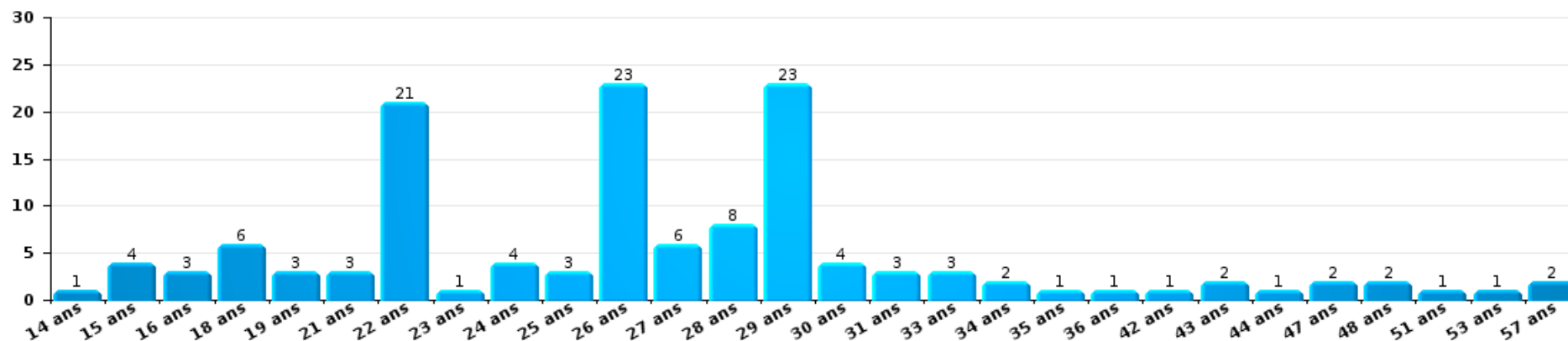
Cambrilage dans bâtiment (total)

Nombre de suspects-fait par âge (chronologique)



Vol à la tire

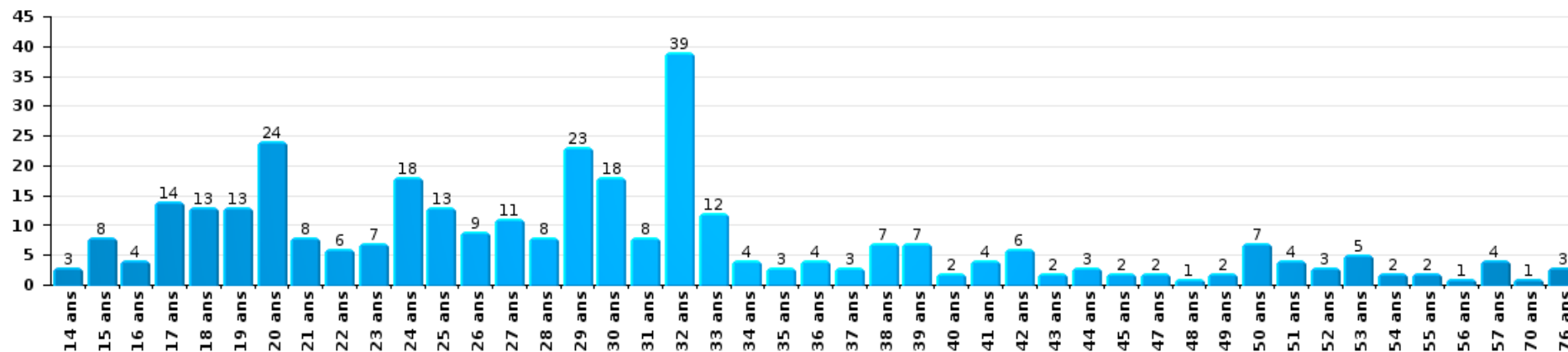
Nombre de suspects-fait par âge (chronologique)





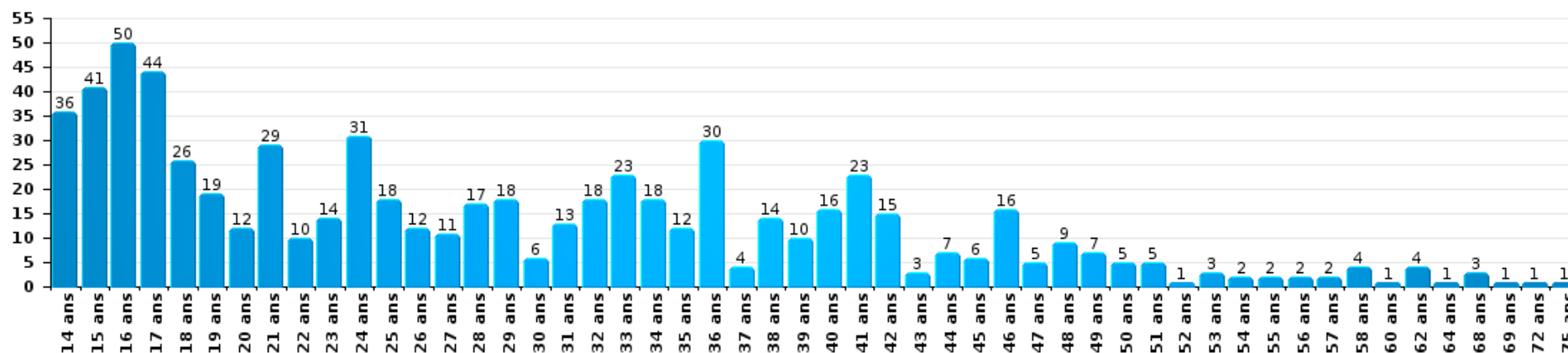
Vol dans ou sur un véhicule

Nombre de suspects-fait par âge (chronologique)



Vol de vélo

Nombre de suspects-fait par âge (chronologique)



STATISTIQUES POLICIERES DE CRIMINALITE

LIEU DE PERPETRATION: ARRONDISSEMENT JUDICIAIRE

West-Vlaanderen

***ANNEXE I: DETAIL PAR CATEGORIE DE DELIT
CODE PENAL***



West-Vlaanderen

Infraction Code pénal

Infr. contre l'intégrité physique

			2000	2013	2014	2015	2016	2017	2018	2019	2020	2021	2022	2023	
Assassinat	Parricide (assassinat)	Tent.	1										1		
		Acc.	1				1		2						1
	Infanticide (assassinat)	Tent.			1										
		Acc.													
	Empoisonnement (assassinat)	Tent.	3	1				3	2	2	2	3	1	1	
	Suite à incendie volontaire / explosion	Tent.	2		1	1	1								
	Autres	Acc.	11	7	4	5	4	10	8	5	5	4	6	4	
Tent.		6	11	7	13	3	7	10	4	16	15	15	16		
Sous-total			24	19	13	19	8	21	20	13	23	22	23	22	
Meurtre	Parricide (meurtre)	Acc.	1					1		1					
		Tent.		2	3			2			2	2		3	
	Infanticide (meurtre)	Acc.							1	1	1				
		Tent.	1			1	1	1			1			1	
	Empoisonnement (meurtre)	Acc.	1				1								
		Tent.		1		2	1		1	2	2	2		2	
	Meurtre pour faciliter le vol	Tent.	1				1		3	1		1			
	Suite à incendie volontaire / explosion	Acc.	1												
		Tent.		1				1						4	
	Non spécifié	Acc.	5	9	11	7	1	2	2	4	3	1	1		
		Tent.	13	2			3	1	2	1	1	2	2	1	
	Autres	Acc.		5	3	5	6	3	4		1	2	3	1	
		Tent.	2	49	27	45	41	70	53	74	56	63	75	82	
Sous-total			25	69	44	60	55	81	66	84	67	73	81	94	
Torture et maltraitance	Torture	Acc.		1	1	2	2	1	4	2	2	2	1	3	
	Traitement inhumain	Acc.		5	7	5	5	5	2	4	7	5	2	5	
	Traitement dégradant	Acc.		2	2	3	1	2	1	4	1	3	6	6	
	Non spécifié	Acc.			2			1						1	
Sous-total				8	12	10	8	9	7	10	10	10	9	15	



Infr. contre l'intégrité physique

			2000	2013	2014	2015	2016	2017	2018	2019	2020	2021	2022	2023	
Coups et/ou blessures vol. en sphère familiale	Entre partenaires ou ex-partenaires	Acc.	578	1.570	1.452	1.475	1.705	1.658	1.677	1.696	1.613	1.628	1.713	1.692	
		Tent.	2	1	1	1		3	2		1			1	
	Lors d'un différend familial en général	Acc.	658												
		Tent.	1												
	Par les parents envers un mineur	Acc.	33	117	98	114	136	117	113	131	127	140	162	153	
	Par les parents envers personne vulnérable	Acc.	2	3	5	1	1	3	4		5	2	3	7	
	Envers les parents	Acc.	49	152	157	155	155	160	163	188	171	169	174	178	
		Tent.	1	1						1					
	Envers d'autres ascendants directs ou collatéraux	Acc.	9	92	93	78	103	84	114	94	103	64	85	103	
		Tent.			1	1					1				
Sous-total			1.333	1.936	1.807	1.825	2.100	2.025	2.073	2.111	2.020	2.003	2.137	2.134	
Coups et/ou blessures vol. hors sphère familiale	Bagarres (=coups réciproques)	Acc.	572	548	679	729	792	813	876	909	818	938	1.102	1.081	
		Tent.	3						1				1		
	Coups envers fonctionnaire de police	Acc.	103	83	98	94	86	91	94	112	102	114	117	126	
		Tent.	1	3	1	1		1		1			1	1	
	Envers un mineur par une pers. ayant autorité	Acc.	39	67	71	62	59	58	64	77	61	62	73	70	
		Tent.					1								
	Envers un mineur qualité de l'auteur inconnue	Acc.	116	102	115	121	135	135	129	152	122	150	165	215	
		Tent.			1				1	1	1				
	Envers pers. vulnérable par pers. ayant autorité	Acc.	1	3	4	1	3	4	8	6	4	6	3	4	
	Envers pers. vulnérable (qualité auteur inconnue)	Acc.	2	9	10	6	7	4	8	6	13	2	9	14	
	Envers un mineur par cohabitant sans rel. Autorité	Acc.										6	9	11	
	Envers un arbitre de manifestation sportive	Acc.			3	5	1	1					3	2	
	Coups envers personnel transport public	Acc.		17	15	21	13	16	15	15	6	16	29	26	
		Tent.						1							
	Coups envers personnel autre service public	Acc.		12	17	11	16	10	14	14	19	15	21	14	
		Tent.											1		
	Coups envers profession médicale	Acc.		21	19	13	26	23	38	26	23	28	37	28	
	Coups envers personnel institut d'enseignement	Acc.		35	18	20	34	28	36	42	34	39	52	54	
		Tent.					1								
	Coups envers gardien de prison/corps sécurité	Acc.			2	1		5		4	1	3		3	
	Non spécifié	Acc.	2.723	2.651	2.721	2.541	2.633	2.520	2.452	2.538	1.748	2.095	2.384	2.363	
		Tent.	23	8	3	2	10	4	7	7	2		1	6	
	Sous-total			3.583	3.559	3.777	3.628	3.817	3.714	3.743	3.910	2.954	3.474	4.008	4.018



Infr. contre l'intégrité physique

			2000	2013	2014	2015	2016	2017	2018	2019	2020	2021	2022	2023
Mutilation génitale féminine	Acc.					1								
	Sous-total					1								
Abstention coupable	Acc.	17		16	15	22	15	27	16	22	17	19	22	30
	Sous-total	17		16	15	22	15	27	16	22	17	19	22	30
Autres infr. volontaires. c/ l'intégrité phys.	Privation de soins à enfant ou personne vulnérable	Acc.	4	5	1	8	8	4	8	1	6	8	3	5
	Délaissement d'enfant ou personne vulnérable	Acc.	1	5	7	4	1	4	2	3		3		1
	Abandon d'enfant dans le besoin	Acc.	8	5	4	6	10	8	3	4	3	6	1	1
	Administration substances nuisibles	Acc.	5	11	2	3	5	5	10	8	18	11	22	26
		Tent.					1					1		
	Empoisonnement de denrées	Acc.	2	2	2	1	3	2	3	1	1	3	3	
		Tent.				1								
	Entrave méchante à la circulation	Acc.	59	42	43	47	54	45	43	48	29	56	42	56
		Tent.	1					1	2			1		1
	Voies de faits et violences légères	Acc.	494	788	758	699	447	413	263	187	179	120	123	114
		Tent.	2											
		Sous-total	576	858	817	769	529	482	334	252	236	209	194	204
Infr. involontaires contre l'intégrité physique	Homicides involontaires	Acc.	9	2			3		1	1		1		1
	Coups et/ou blessures involontaires	Acc.	261	119	91	89	73	67	70	65	42	38	43	36
		Tent.		1										
	Administration involontaire substances nuisibles	Acc.	2	3	1	2	2	1	1	1			2	
	Abstention d'entretien enfant/personne vulnérable	Acc.	3		7	6	4	3	1	2	2		3	2
	Causer un accident de chemin de fer	Acc.	8							2				
	Morsure de chien	Acc.	20	109	109	125	118	102	129	149	127	126	152	152
		Tent.	1						1			1	1	
	Non spécifié	Acc.	7	1	1	2		2	5	1	1	1		1
	Sous-total	311	235	209	224	200	175	208	221	172	167	201	192	
	Total	5.869	6.700	6.694	6.558	6.732	6.534	6.467	6.623	5.499	5.977	6.675	6.709	



Infr. contre la liberté individuelle

			2000	2013	2014	2015	2016	2017	2018	2019	2020	2021	2022	2023	
Prise d'otages		Acc.	10	2	7	2	1	1	4	3	4	4	5	6	
		Tent.		2		1	1								1
		Sous-total	10	4	7	3	2	1	4	3	4	4	4	5	7
Enlèvement de mineur ou personne vulnérable	Enlèvement parental	Acc.		15	8	12	17	22	11	14	17	8	17	21	
		Tent.	1	1	1	2	3	4	7				1	4	5
	Autre enlèvement	Acc.	20	6	14	2	6	6	2	1	7	2	5	3	
		Tent.	5	7	12	11	5	8	15	6	9	7	16	11	
		Sous-total	26	29	35	26	30	39	32	28	33	18	42	40	
Détenion par un particulier		Acc.	28	36	29	32	34	28	39	43	37	40	50	47	
		Tent.	1	4	2	3	4	1	4		4	2		1	
		Sous-total	29	40	31	35	38	29	43	43	41	42	50	48	
		Total	65	73	73	64	70	69	79	74	78	64	97	95	



Infr. contre les mœurs

			2000	2013	2014	2015	2016	2017	2018	2019	2020	2021	2022	2023	
Viol ayant causé la mort	Victime majeure	Acc.	2												
		Sous-total	2												
Viol n'ayant pas causé la mort	Victime < 10a	Acc.	45	42	45	46	45	39	34	40	43	41	13	1	
		Tent.	1			1		4				1			
	Victime 10a - 14a	Acc.	47	43	25	38	38	34	34	40	40	51	15		
		Tent.			3		2		1	1	1	1			
	Victime 14a - 16a	Acc.	23	40	32	26	32	33	30	31	39	53	15		
		Tent.					1		1	1			1		
	Victime 16a - 18a	Acc.	8	25	21	24	25	29	40	23	28	44	17		
		Tent.	1	2			1	1	1						
	Victime majeure	Acc.	71	119	128	110	137	153	141	160	137	181	70		
		Tent.	7	7	6	8	11	10	5	10	11	5	3		
	Victime âge inconnu	Acc.	1	4	3	6	1	2	3	4	2	4	1		
		Tent.						1							
	Sous-total			204	282	263	258	294	302	294	310	301	381	135	1
	Viol avec conséquence inconnue		Acc.	44	5	11	6	10	4	6	1	2	12	4	4
Tent.			2		1										
Sous-total			46	5	12	6	10	4	6	1	2	12	4	4	
Viol n'ayant pas causé la mort (nvCPS)	Victime < 16a	Acc.									1	2	104	128	
		Tent.												2	3
	Victime 16a - 18a	Acc.									1	1	28	41	
		Tent.											1		
	Victime majeure	Acc.								2	3	10	152	201	
		Tent.											7	14	
Sous-total										2	5	13	294	387	
Attentat à la pudeur ayant causé la mort	Victime majeure	Acc.							1				1		
		Sous-total							1				1		
Attentat à la pudeur avec violence / menace	Victime < 16a	Acc.	18	28	26	18	33	33	32	32	16	37	13		
		Tent.				1	1				1		1		
	Victime 16a - 18a	Acc.	7	10	7	12	15	9	8	12	13	17	6		
		Tent.		2				1							
	Victime majeure	Acc.	52	56	81	54	74	94	66	102	93	122	44		
		Tent.	5	4	4	2	4	2		2	2		1		
Sous-total			82	100	118	87	127	139	106	148	125	176	65		



Infr. contre les mœurs

			2000	2013	2014	2015	2016	2017	2018	2019	2020	2021	2022	2023
Attentat à la pudeur sans violence / menace	Victime < 16a	Acc.	97	146	147	119	158	134	125	156	132	140	71	1
		Tent.	4	6	1	8	7	2	3	5		3		
	Victime 16a - 18a	Acc.	6	22	30	22	32	36	18	35	26	42	13	1
		Tent.			1	1		1	4			1		
	Victime âge inconnu	Acc.	25	51	34	41	49	63	53	58	54	70	24	
		Tent.	1					3	1	1		1	1	
Sous-total			133	225	213	191	246	239	204	255	212	257	109	2
Attentat à la pudeur non spécifié	Acc.		45	7	12	5	2	5	3	3	1	4		
	Tent.		4											
	Sous-total			49	7	12	5	2	5	3	3	1	4	
Atteinte intégrité sexuelle sans mort (nvCPS)	Victime < 16a	Acc.								2	5	14	150	171
		Tent.											1	2
	Victime 16a - 18a	Acc.										1	48	44
		Tent.												1
	Victime majeure	Acc.									1	6	121	194
		Tent.											3	3
Sous-total										2	6	21	323	415
Atteinte intégrité sex.-indéterminé (nvCPS)	Acc.										1		1	3
	Sous-total										1		1	3
Pornographie enfantine	Détenition	Acc.	3	46	73	33	45	48	42	80	103	51	40	3
		Tent.		1					1					
	Distribution	Acc.	2	53	104	75	74	115	145	225	186	206	20	1
		Tent.				1	13	14	5	36	15	8	11	
	Accès pornographie enfantine via technologie	Tent.					1							
	Non spécifié	Acc.		14	15	12	12	11	6	3	1	5	1	
Sous-total		5	114	192	121	144	189	199	344	305	270	72	4	
Pornographie	Acc.		7	4	5	5	9	7	10	8	12	7	10	
	Sous-total			7	4	5	5	9	7	10	8	12	7	10



Infr. contre les mœurs

			2000	2013	2014	2015	2016	2017	2018	2019	2020	2021	2022	2023	
Incitation à la débauche	Victime mineure	Acc.	10	63	79	89	98	116	74	57	108	57	35		
		Tent.	3	1	4	2	4		1	1	4		2		
	Victime majeure	Acc.	1	1	1		2	2	2	2	3	4	1	1	
		Tent.										1			
	Age victime inconnu	Acc.	1	2	4	6	9	1	3	2	8	5	4		
	Publicité par ICT pour débauche	Acc.	2	2	1	6	3		2	1	3	6			
	Autre publicité pour débauche	Acc.	4	8	8	12	10	7	1	9	46	13	4		
	Non spécifié	Acc.	4	7	1	1	5	2	2				1		
	Sous-total		25	84	98	116	131	128	85	73	174	83	46		
Exploitation de la débauche d'autrui	Victime mineure	Acc.		12	7	1	2	8		4	8	3	3		
		Tent.	2			1	1					1			
	Victime majeure	Acc.	8	13	11	9	15	11	11	9	14	20	5	1	
		Tent.				1	1	1		1					
	Age victime non spécifié	Acc.	1	2	2	1	1								
		Tent.	2												
	Age victime inconnu	Acc.	20	24	8	8	8	2	2	3	1	2	1		
		Sous-total		33	51	28	21	28	22	13	17	23	26	9	1
Outrage public aux bonnes mœurs	Actions (exhibitionnisme, etc.)	Acc.	189	178	209	168	127	190	165	153	226	197	170		
		Tent.			1				1			1			
	Ecrits, images, objets	Acc.	53	72	83	76	102	110	100	96	69	80	64	1	
		Tent.		1		1	1	1			3	1			
	Obscénités en public	Acc.	4	3	4	1	2	4	1	2	4	3	1		
	Exhibitionnisme (nvCPS)	Acc.											15	137	
	Contenu pornographique extrême ou violent (nvCPS)	Acc.											5	13	
	Non spécifié	Acc.	22	1	2	1	1	2	1	1		2	2		
	Sous-total		268	255	299	247	233	307	268	252	302	284	257	151	
Voyeurisme	Observation/enregistrement de nudité ou intimité	Acc.	8	9	11	6	29	42	50	44	38	63	18		
		Tent.					1	1	2						
	Diffusion enregistrement nudité ou intimité	Acc.			2		16	78	33	55	76	65	55		
		Tent.					1		3	1	2	4			
	Non spécifié	Acc.				1			2	1					
		Sous-total		8	9	13	6	48	121	88	102	117	132	73	



Infr. contre les mœurs

			2000	2013	2014	2015	2016	2017	2018	2019	2020	2021	2022	2023
Voyeurisme direct (nvCPS)	Victime < 16a	Acc.											10	10
	Victime 16a - 18a	Acc.											2	1
	Victime majeure	Acc.											8	8
		Tent.											1	
		Sous-total											21	19
Voyeurisme via moyen technique ou autre (nvCPS)	Victime < 16a	Acc.										1	12	20
	Victime 16a - 18a	Tent.											1	
	Victime majeure	Acc.											2	3
		Acc.										1	22	29
		Tent.												1
		Sous-total										2	37	53
Diffusion de contenu à caractère sexuel (nvCPS)	Victime < 16a	Acc.									1	2	12	17
	Victime 16a - 18a	Acc.										1	4	8
	Victime majeure	Acc.											8	22
		Sous-total									1	3	24	47
Diffusion contenu sex. but méchant/lucrat. (nvCPS)	Victime < 16a	Acc.										2	14	37
		Tent.												1
	Victime 16a - 18a	Acc.											9	21
		Tent.											1	
	Victime majeure	Acc.											29	83
		Tent.											2	10
		Sous-total										2	55	152
Diffusion contenu caract. sex.-indéterminé (nvCPS)		Acc.											1	1
		Tent.										1		
		Sous-total										1	1	1
Avortement sans permission de la femme	Non spécifié	Acc.	1	1			1							
		Tent.			1									
		Sous-total	1	1	1									
Grooming (contact par ICT avec mineur < 16 ans)		Acc.			5	14	22	23	16	15	20	13		
		Tent.			1	1			1			1		
		Sous-total			6	15	22	23	17	15	20	14		
Grooming offline - sans ICT (nvCPS)	Victime < 16a	Acc.											1	5
	Victime 16a - 18a	Acc.											2	5
		Sous-total											3	10



Infr. contre les mœurs

			2000	2013	2014	2015	2016	2017	2018	2019	2020	2021	2022	2023
Grooming online - avec ICT (nvCPS)	Victime < 16a	Acc.								1		2	11	32
	Victime 16a - 18a	Acc.											1	9
		Sous-total									1	2	12	41
Grooming - indéterminé (nvCPS)		Acc.												1
		Sous-total												1
Exploitation sexuelle mineurs-prostitution (nvCPS)	Incitation à la débauche/prostit. (nvCPS)	Acc.											11	37
		Tent.												1
	Recrutement aux fins de débauche/prostit. (nvCPS)	Acc.												1
	Exploitation de la débauche/prostit. (nvCPS)	Acc.												1
		Sous-total											11	40
Images d'abus sexuels de mineurs (nvCPS)	Production/diffusion images abus sexuels (nvCPS)	Acc.									1	3	38	49
		Acc.									1	1	13	48
	Détention/acquisition images abus sexuels (nvCPS)	Tent.												1
	Accès à images abus sexuels de mineurs (nvCPS)	Acc.												5
	Images abus sexuels de mineurs-indéterminé (nvCPS)	Acc.												1
		Sous-total									2	4	51	104
Abus de la prostitution - personne majeure (nvCPS)		Acc.												13
		Sous-total												13
		Total	863	1.137	1.254	1.069	1.288	1.485	1.300	1.535	1.604	1.700	1.628	1.449



Infr. contre autres valeurs morales et sentiments

			2000	2013	2014	2015	2016	2017	2018	2019	2020	2021	2022	2023	
Harcèlement	Harcèlement par téléphone (OLD)	Acc.	227												
		Tent.	1												
		Acc.	256	1.903	1.929	1.854	1.724	1.652	1.541	1.717	1.717	1.702	1.818	1.868	
		Tent.	5		1	1		2			1	1			
		Sous-total	489	1.903	1.930	1.855	1.724	1.654	1.541	1.717	1.718	1.703	1.818	1.868	
Violation de sépulture		Acc.	31	30	29	28	18	31	28	22	20	23	28	19	
		Sous-total	31	30	29	28	18	31	28	22	20	23	28	19	
Violation du secret professionnel		Acc.	10	16	18	21	13	24	15	22	12	15	8	14	
		Sous-total	10	16	18	21	13	24	15	22	12	15	8	14	
Atteinte à l'honneur	Calomnie et diffamation	Inc.	1												
		Acc.	271	346	381	395	383	385	407	465	430	372	346	397	
		Tent.				1									
	Déclaration calomnieuse	Acc.	11	33	30	30	34	22	19	22	26	20	20	22	
		Imputation calomnieuse	Acc.	53	65	66	65	71	68	58	42	56	54	61	41
	Divulgateion méchante	Acc.	16	15	16	7	14	17	9	15	11	13	5	6	
		Acc.	114	307	302	216	237	235	176	201	200	201	148	141	
	Injures (Délit)	Tent.									1				
		Acc.	4	1	1	3	8	7	4	2	3	2	3		
Non spécifié	Tent.	4													
	Sous-total	474	767	796	717	747	734	673	747	727	662	583	607		
Vie privée	Intrusion de nuit	Acc.	15	5	4	3	4	1	3			1	2		
		Tent.	2												
	Violation de domicile par un particulier	Acc.	233	209	194	205	182	230	206	214	191	176	214	213	
		Tent.	1	2	1	2	2	2	1	2	2	2	3	1	
	Violation du secret des lettres	Acc.	23	29	13	17	20	16	23	16	25	13	18	19	
		Tent.						1							
Sous-total	274	245	212	227	208	250	233	232	218	192	237	233			
Libre exercice des cultes		Acc.							1						
		Sous-total							1						
Tapage nocturne		Acc.	584	322	306	337	246	291	226	189	193	223	184	201	
		Tent.									1	2	1		
		Sous-total	584	322	306	337	246	291	226	189	194	225	185	201	



Infr. contre autres valeurs morales et sentiments

			2000	2013	2014	2015	2016	2017	2018	2019	2020	2021	2022	2023	
Abus d'informations issues d'un dossier pénal	Acc.				1				1		2			1	
	Sous-total				1				1		2			1	
Violation de communication par particulier	Acc.		1	5	15	4	6	1	5	5	8	11	6	1	
	Sous-total		1	5	15	4	6	1	5	5	8	11	6	1	
Abus faiblesses de personnes	Acc.			10	6	12	7	9	7	16	10	19	9	12	
	Tent.			1											
	Sous-total			11	6	12	7	9	7	16	10	19	9	12	
Vie privée mineur: publication débats Justice	Acc.								1						
	Tent.									1					
	Sous-total								1	1					
Vie privée mineur: publication de l'identité	Acc.										1			1	
	Sous-total										1			1	
Vie privée mœurs: publication identité victime	Acc.					2	2	9	8	15	7	14	31		
	Tent.							1			1		5		
	Sous-total					2	2	10	8	15	8	14	36		
Cyberlokkng (leurre de mineur par ICT)	Acc.				1	10	8	14	10	12	22	8	13	15	
	Tent.													1	
	Sous-total				1	10	8	14	10	12	22	8	13	16	
Attirer ou utiliser mineur ou personne vulnérable	Acc.					1	1	2	2	1		1	1	1	
	Tent.									1					
	Sous-total					1	1	2	2	2		1	1	1	
Occupation bien d'autrui (squatter)	Pénétrer / occuper / séjourner (bien non habité)	Acc.							11	19	38	28	27	46	
		Tent.												1	
	Pénétrer / occuper / séjourner (bien habité)	Acc.									2	7	10	5	5
		Tent.													1
	Pas donner suite ordonnance d'évacuation/expulsion	Acc.							1						
	Non spécifié	Acc.								1					
Sous-total									12	22	45	38	32	53	
Total			1.863	3.299	3.314	3.212	2.980	3.012	2.765	2.995	2.992	2.905	2.934	3.063	



Infr. relative au statut juridique de l'enfant

			2000	2013	2014	2015	2016	2017	2018	2019	2020	2021	2022	2023
Non-représentation d'enfants	Par les parents	Acc.	42	42	78	60	26	23	21	19	21	34	8	7
	Par une personne qui en a la charge	Acc.		6	5	1	3	1	3	1	1	2	1	
		Sous-total	42	48	83	61	29	24	24	24	20	22	36	9
Suppression d'un enfant		Acc.	1											
		Sous-total	1											
Non-déclaration de naissance		Acc.					1							1
		Sous-total					1							1
Non spécifié		Acc.	2	1	3									
		Sous-total	2	1	3									
Total			45	49	86	61	30	24	24	20	22	36	9	8



Vol et extorsion

			2000	2013	2014	2015	2016	2017	2018	2019	2020	2021	2022	2023
Vol avec circ. aggr.	Avec violence	Acc.	250	289	285	244	228	221	225	195	201	172	180	217
		Tent.	87	68	59	57	60	49	53	54	42	39	24	38
		Inc.	222											
	Sans violence	Acc.	5.672	6.075	6.272	5.587	4.828	4.242	4.182	4.167	3.030	2.934	3.569	3.307
		Tent.	1.858	2.817	2.741	2.632	2.307	2.309	2.043	2.040	1.634	1.484	1.733	1.656
		Sous-total	8.089	9.249	9.357	8.520	7.423	6.821	6.503	6.456	4.907	4.629	5.506	5.218
Vol sans circ. aggr.	Avec violence	Acc.	129	277	253	258	226	238	202	213	186	188	181	234
		Tent.	36	26	23	27	27	26	36	16	20	23	24	20
	Sans violence, Vol à la tire	Acc.	670	2.638	1.936	1.600	1.264	1.140	1.144	999	407	418	580	658
		Tent.	6	23	16	11	18	13	17	9	4	6	6	6
	Sans violence, Vol d'usage	Acc.	24	21	29	35	47	24	30	39	28	45	45	45
		Tent.												1
	Sans violence, Vol domestique	Acc.	353	408	385	372	392	383	397	376	266	347	344	333
		Tent.	6	4	5		1	8	2	5	3	4	5	
		Inc.	383											
	Sans violence	Acc.	22.526	18.139	18.138	15.884	15.162	14.279	13.909	13.694	10.031	10.238	12.565	12.718
		Tent.	359	348	364	300	327	422	359	347	348	362	370	420
		Sous-total	24.492	21.884	21.149	18.487	17.464	16.533	16.096	15.698	11.293	11.631	14.120	14.435
Vol non spécifié		Acc.	4.309	53	52	55	44	45	61	42	24	26	31	27
		Tent.	1.492	4	9		5	4	12	3	6	2	5	2
	Sous-total	5.801	57	61	55	49	49	73	45	30	28	36	29	
Extorsion		Acc.	82	137	122	132	177	130	184	199	186	224	262	283
		Tent.	42	156	108	155	145	94	186	171	124	149	183	166
	Sous-total	124	293	230	287	322	224	370	370	310	373	445	449	
Fabrication de fausses clefs		Acc.		1			1							1
		Sous-total		1			1							1
Maraudage		Acc.	6											
		Sous-total	6											
Total			38.512	31.484	30.797	27.349	25.259	23.627	23.042	22.569	16.540	16.661	20.107	20.132



Fraude

			2000	2013	2014	2015	2016	2017	2018	2019	2020	2021	2022	2023
Blanchiment d'argent	Acc.	11	77	70	68	98	91	83	126	421	595	416	453	
	Tent.		1		1		2	3	2	9	5	5	11	
	Sous-total	11	78	70	69	98	93	86	128	430	600	421	464	
Recel	Acc.	98	54	71	91	69	67	65	72	58	56	59	39	
	Tent.	1		1			1	3	1	3		1		
	Acc.	48	5	2	2		2		1	3	1			
	Acc.	22	4	7	2	2	2	1	2	1		1		
	Tent.	1												
Sous-total	170	63	81	95	71	72	69	76	65	57	61	39		
Grivèlerie	Acc.	260	101	60	29	32	45	61	38	16	21	15	12	
	Acc.	71	107	83	87	87	77	132	188	60	46	116	125	
	Acc.	90	76	69	70	84	99	69	81	72	56	70	70	
	Acc.	78	52	70	55	67	47	52	38	17	25	33	32	
	Tent.	1						2						
	Acc.	115	1			1	2							
Sous-total	615	337	282	241	271	270	316	345	165	148	234	239		
Corruption privée	Acc.		1	2		1	1	1	1	1	1	1		
	Tent.				1		2	1						
	Sous-total		1	2	1	1	3	2	1	1	1	1		
Détournement et destruction frauduleuse	Inc.	370												
	Acc.	1.836	478	512	448	480	407	363	453	416	522	527	462	
	Tent.	8			1					1				
	Acc.	9	12	12	12	8	9	5	8	5	8	8	5	
	Acc.			1	1							1		
	Acc.	19	10	13	11	18	10	10	8	6	8	8	10	
	Tent.		1					1			1	1		
	Acc.	12	1	2	1		2		1	2	3		2	
	Acc.	4	2	2		2	2	3	3	2	1	1		
	Tent.												1	
Acc.	197	180	160	192	129	54	73	58	52	60	83	61		
Sous-total	2.455	684	702	666	637	484	455	531	484	603	629	541		



Fraude

			2000	2013	2014	2015	2016	2017	2018	2019	2020	2021	2022	2023	
Escoquerie	Fraude par internet	Acc.		838	970	1.080	1.257	1.353	1.906	2.724	3.815	3.809	3.572	3.642	
		Tent.		282	232	369	294	227	332	350	273	298	159	176	
	Escoquerie sans internet	Acc.	3	654	622	649	573	629	574	551	507	487	460	471	
		Tent.		161	175	167	130	138	135	135	114	76	65	82	
	Non spécifié	Acc.	893												
		Tent.	179												
			Sous-total	1.075	1.935	1.999	2.265	2.254	2.347	2.947	3.760	4.709	4.670	4.256	4.371
	Tromperie	Marchandises vendues / travail fourni	Acc.	31	7	9	8	13	8	3	9	4	3	2	2
Tent.			1		1										
Monnaies		Acc.		1	1			1							
		Endossement frauduleux de factures	Acc.	6			1	2	2						
Faux poids, mesures et instruments de pesage		Acc.	1												
		Acc.	4	4	1		2	1	1		4	1	3		
Non spécifié		Tent.	1												
		Sous-total	44	12	12	8	16	12	6	9	8	4	5	2	
Abus de confiance et infr. apparentées	Abus de confiance	Acc.	832	662	661	654	589	530	613	606	527	492	598	583	
		Tent.	25	2	4	1	2	1	1		5		4	1	
	Abus des faiblesses	Acc.	94	36	42	39	47	47	40	53	47	37	47	42	
		Tent.								1		1	2		
			Sous-total	951	700	707	694	638	578	654	660	579	530	651	626
	Abus de biens sociaux	Par des sociétés	Acc.	1	2		5		3	9	4	1	1	5	3
Par des A.S.B.L.		Acc.		1						1					
Non spécifié		Acc.		1	1	5	3	1	1	3	3	3	3	2	
		Acc.		1	2	1	8	3		1	1	3	2	5	
		Sous-total	1	5	3	11	11	7	10	9	5	7	10	10	
Infr. liées à l'insolvabilité	Par le curateur	Acc.		1						1					
	Par des tiers	Acc.			2	3	1	1	3	3		2			
	Par le débiteur	Acc.		18	9	7	11	3	7	4	4	6	5	5	
	Non spécifié	Acc.	18	61	42	42	49	37	25	34	29	30	26	15	
		Sous-total	18	80	53	52	61	41	35	42	33	38	31	20	
Insolvabilité frauduleuse	Acc.	3	2	6	6	6	8	6	6	4	5	11	4	6	
	Sous-total	3	2	6	6	6	8	6	4	5	11	4	6		



Fraude

		2000	2013	2014	2015	2016	2017	2018	2019	2020	2021	2022	2023
Chèques sans provision	Inc.	1											
	Acc.	639	11	8	12	8	4	2	1	2	1		1
	Tent.	14											
	Sous-total	654	11	8	12	8	4	2	1	2	1		1
	Total	5.997	3.908	3.925	4.120	4.072	3.919	4.588	5.566	6.486	6.670	6.303	6.319



Dégradation de la propriété

			2000	2013	2014	2015	2016	2017	2018	2019	2020	2021	2022	2023	
Incendie volontaire	Dans lieu habité (de jour)	Acc.	7	14	29	22	27	27	23	31	23	21	22	23	
		Tent.	1	1	1	2	2	3	2	1	3	3	2	5	
	Dans lieu habité (de nuit)	Acc.	25	38	49	41	28	49	33	33	36	21	27	28	38
		Tent.	2	6	1	1	5	3	3	3	7	1	3	3	6
	Dans lieu habité (moment indéterminé)	Acc.	3	4	4	11	3	4	3	3	2	3	2	1	3
		Tent.	1	2		2	2	2	1	1	1	1	1	1	
	Dans un autre lieu (de jour)	Acc.	61	75	75	60	59	100	62	62	61	62	72	70	90
		Tent.	1	3	3	2	5	3	3	3	1	2	1	1	3
	Dans un autre lieu (de nuit)	Acc.	93	72	77	72	96	75	68	68	69	41	59	74	73
		Tent.	6	2	3	2	2	6	3	3	2	5	2	3	3
	Dans un autre lieu (moment indéterminé)	Acc.	24	21	43	21	13	24	15	15	18	16	23	29	24
		Tent.	11		1	2	2	6	5	5	6	1	4	2	1
	Non spécifié	Acc.	75	3	1	2				2					
		Tent.	7												
Sous-total			317	241	287	240	244	302	223	235	179	218	236	269	
Destruction par explosion volontaire	Dans lieu habité (de jour)	Acc.		1											
		Tent.													1
	Dans lieu habité (de nuit)	Acc.	1										1	1	
		Tent.													1
	Dans un autre lieu (de jour)	Acc.	8	1	1	1			1						1
		Acc.	1				3				1				4
	Dans un autre lieu (de nuit)	Tent.			1										
		Acc.		1	1						1				
Dans un autre lieu (moment indéterminé)	Tent.							1							
	Acc.	1													
Sous-total			11	3	3	1	3	2	2	2	1	1	7		
Incendie involontaire	Acc.	815	711	564	631	540	485	477	400	362	341	370	268		
	Tent.	1													
Sous-total			816	711	564	631	540	485	477	400	362	341	370	268	



Dégradation de la propriété

			2000	2013	2014	2015	2016	2017	2018	2019	2020	2021	2022	2023
Destruction, dénaturation, dégradation	Avec circ. aggr.	Acc.	577	64	61	42	54	64	40	46	26	22	28	31
		Tent.		1						2		1	1	
	Destruction de biens agricoles	Acc.	23	22	18	13	14	7	13	18	6	5	2	3
		Acc.	1.561	5	12	6	6	1	16	6	5	4	4	2
	Non spécifié	Tent.	27											
		Sous-total	2.188	92	91	61	74	72	69	72	37	32	35	36
Vandalisme	Sur véhicules	Acc.	3.374	4.507	4.301	3.887	3.657	3.346	3.418	3.083	2.599	2.615	2.593	2.502
		Tent.	2	5	4	2	3	4	5	1	2	4		
	Sur autres biens mobiliers	Acc.	3.257	887	920	768	720	741	684	655	572	662	629	749
		Tent.	8	1	1		1	1						
	Graffitis	Acc.	68	348	319	253	216	395	185	242	240	830	507	235
		Acc.	1.763	3.432	3.293	3.094	3.020	2.890	2.754	2.591	2.290	2.615	2.786	2.487
	Autres détériorations sur biens immobiliers	Tent.	7	1	3		1	2	3	1	3	3		
		Acc.	233	147	131	150	140	170	141	121	99	110	92	90
	Dégradation de clôture	Tent.	1		1			1						
		Sous-total	8.713	9.328	8.973	8.154	7.758	7.550	7.190	6.694	5.805	6.839	6.607	6.063
	Intrusion dans une zone portuaire	Acc.					2	8	296	466	728	637	142	98
		Tent.						1	10	9		3		
	Sous-total					2	9	306	475	728	640	142	98	
	Total	12.045	10.375	9.918	9.087	8.621	8.418	8.267	7.878	7.111	8.071	7.391	6.741	



Infr. contre la Sécurité de l'Etat

			2000	2013	2014	2015	2016	2017	2018	2019	2020	2021	2022	2023	
Roi et gouvernement		Acc.		1					2						
		Tent.					1								
		Sous-total		1				1	2						
Sûreté intérieure de l'Etat		Acc.					1	1							
		Tent.													
		Sous-total				1	1								
Sûreté extérieure de l'Etat		Acc.				2	3	4	2	9	4	3	1	1	
		Tent.					3								
		Sous-total			2	3	7	2	9	4	3	1	1		
Terrorisme	Groupe terroriste	Acc.		1	10	5	15	7	12	6	5	3	4	6	
		Tent.				1	1								
		Diffuser un message qui incite au terrorisme	Acc.				1	3	1	2	2				2
			Acc.											1	
		Infractions terroristes particulières	Sous-total		1	10	6	19	9	14	8	5	3	5	8
Non spécifié		Acc.				2	1	1							
		Tent.													
		Sous-total				2	1	1							
Total				2	10	8	25	19	19	17	9	6	6	9	



Infr. contre la sécurité publique

			2000	2013	2014	2015	2016	2017	2018	2019	2020	2021	2022	2023
Organisation criminelle	Acc.	1	1	54	57	37	34	38	26	43	41	33	22	19
	Sous-total	1	1	54	57	37	34	38	26	43	41	33	22	19
Association de malfaiteurs	Acc.	8	8	100	87	71	116	107	116	142	107	95	120	127
	Tent.										1			
	Sous-total	8	8	100	87	71	116	107	116	142	108	95	120	127
Evasion de prisonniers	Evasion simple	Acc.	18	21	15	32	11	11	7	13	6	4	9	6
		Tent.	1	1				2		1		1		1
	Evasion qualifiée	Acc.	24		2					1	1			2
		Tent.	4	1								1		
	Non-entrée de congé	Acc.		55	70	104	75	70	61	53	52	50	76	98
	Non-respect surveillance électronique	Acc.		47	89	147	113	132	124	113	80	91	148	169
	Non spécifié	Acc.	102	5	4	6	6	3	4	7	1	1	2	12
	Sous-total	149	130	180	289	205	218	196	188	140	148	235	288	
Recel	Recel de criminel	Acc.	2			1	2	2	1	1	1	1		1
	Recel de cadavre	Acc.						1						
	Sous-total	2			1	2	3	1	1	1	1	1		1
Menaces	Menace d'attentat	Acc.	7	42	34	36	26	16	9	10	112	60	27	19
	Verbales	Acc.	1.501	1.173	1.160	1.114	1.172	1.098	1.193	1.182	1.000	1.035	1.057	1.120
		Tent.	5		1						1		1	
	Ecrites	Acc.	162	405	410	431	427	486	439	506	467	489	448	507
		Tent.								1				
	Par gestes, emblèmes	Acc.	350	440	440	363	499	466	439	478	435	418	452	553
		Tent.	2		2					1	1		1	
	Alerte à la bombe	Acc.	12	16	19	32	39	26	28	26	26	37	54	38
		Tent.		1						1				
	Non spécifié	Acc.	112	24	16	10	8	13	5	10	5	2	6	12
Tent.		19												
	Sous-total	2.170	2.101	2.082	1.986	2.171	2.105	2.113	2.215	2.047	2.041	2.046	2.249	
	Total	2.330	2.385	2.406	2.384	2.528	2.471	2.452	2.589	2.337	2.318	2.423	2.684	



Infr. contre l'autorité publique

			2000	2013	2014	2015	2016	2017	2018	2019	2020	2021	2022	2023	
Violence c/ personnes investies autorité publique		Acc.	13	22	25	26	33	28	25	22	26	17	12	19	
		Tent.	3												
		Sous-total	16	22	25	26	33	28	25	22	26	17	12	19	
Rébellion	Rébellion armée	Acc.	16	33	24	43	43	40	44	26	42	39	34	42	
		Tent.						2							
	Rébellion non armée	Acc.	248	432	449	443	491	474	490	497	461	411	428	446	
		Tent.				1									
	Non spécifié	Acc.	39	7	6	4	4	5	8	5	9	4	4	3	
		Tent.	9												
		Sous-total	312	472	479	490	539	519	544	528	512	454	466	491	
	Outrages		Acc.	193	85	82	112	132	99	128	127	178	128	147	194
			Tent.						1					1	
Sous-total			193	85	82	112	132	99	129	127	178	128	148	194	
Refus de coopération (informatique et télécom)		Acc.				1		3	4	11	4	5	3		
		Sous-total				1		3	4	11	4	5	3		
Autres infractions	Bris de scellés	Acc.	17	20	11	20	22	17	24	14	12	13	18	9	
	Entraves exercice fonction judiciaire	Acc.	1	2		1				2		1	1		
	Entraves exécution travaux publics	Acc.		1											
	Imprimés sans éditeur responsable	Acc.	5	2	1				1					2	
	Lois sur les inhumations	Acc.									1				
	Industrie, commerce et enchères publiques	Acc.		1		1				3		2			
		Sous-total	23	26	12	22	22	17	25	19	13	16	19	11	
	Total	544	605	598	650	727	663	726	700	740	619	650	718		



Infr. contre la foi publique

			2000	2013	2014	2015	2016	2017	2018	2019	2020	2021	2022	2023
Faux en écritures	Faux en écritures	Acc.	613	395	432	461	410	371	348	350	364	396	327	289
		Tent.	14	1	2	1	5	5	1	2	1	3	1	
	Usage de faux en écrit. et écrit. falsifiées	Acc.	239	172	172	176	173	143	129	147	134	190	177	149
		Tent.	6				1	3	2	1	2	1	1	1
	Sous-total		872	568	606	638	589	522	480	500	501	590	506	439
Usurpation	Immixtion dans fonctions publiques	Acc.	4			3						3	1	1
		Tent.												
	De fonctions	Acc.	36	37	45	44	33	31	41	30	34	30	21	38
		Tent.												
	De titres	Acc.	1	3	3	5	4	5	2	2	5	4	8	4
		Tent.												
	De grades	Acc.			1				1			1		
		Tent.												
	De costumes, de décorations, etc.	Acc.	1	1		1	2	5					1	3
		Tent.												
De nom	Acc.	154	152	180	248	322	305	366	461	500	400	444	463	
	Tent.					1	1	1	1	4	2			
Non spécifié	Acc.	27	4	5	2	2		2		2	2		2	
	Tent.	7												
Sous-total		230	197	234	303	364	347	413	494	545	442	475	511	
Contrefaçon / falsification	Contrefaçon	Acc.	13	72	100	69	47	45	37	34	36	32	60	47
		Tent.				1	2	1	1			1		
	Falsification	Acc.	11	26	18	25	12	19	18	27	30	16	19	28
		Tent.			1				1					1
	Non spécifié	Acc.	20	4	1	2		4	3	1	2			
Sous-total		44	102	120	97	59	70	60	63	68	49	79	76	
Fausses monnaies	Emission	Acc.	162	180	191	254	154	107	95	80	40	53	58	31
		Tent.	11	6	7	15	22	11	11	12	7	7	14	3
	Non spécifié	Acc.	160	1		1	1	3	2					
		Tent.	6											
	Autres	Acc.	62	8	19	7	10	11	13	11	15	9	12	22
		Tent.	1		1	2								
	Sous-total		402	195	218	279	187	132	121	103	62	69	84	56



Infr. contre la foi publique

			2000	2013	2014	2015	2016	2017	2018	2019	2020	2021	2022	2023
Faux en justice	Faux témoignage	Acc.	2	1	3	3	1		1	2			1	
	Fausses déclarations	Acc.	29	26	29	30	49	32	24	26	14	22	25	19
		Tent.	1					1	1					
	Faux serment	Acc.	1	1	6	1	2	1	1			1		
	Subornation de témoins	Acc.	1											
	Falsification d'enregistrement	Acc.				1	1	1			1		1	
Sous-total			34	28	38	34	53	35	28	28	15	23	27	19
Total			1.582	1.090	1.216	1.351	1.252	1.106	1.102	1.188	1.191	1.173	1.171	1.101



Infr. contre la famille

		2000	2013	2014	2015	2016	2017	2018	2019	2020	2021	2022	2023
Bigamie	Acc.		1				1			1	1		
	Sous-total		1				1			1	1		
Abandon de famille	Acc.	50	4	5	3	10	4	3	4	4	7	6	8
	Tent.			1									
	Sous-total	50	4	6	3	10	4	3	4	4	7	6	8
Refus du droit aux relations personnelles	Acc.	2.058	1.170	1.135	936	806	775	753	817	744	1.349	1.222	1.244
	Tent.	3				1							
	Sous-total	2.061	1.170	1.135	936	807	775	753	817	744	1.349	1.222	1.244
Non-acquittement pension alimentaire	Acc.	620	203	185	184	123	115	103	117	90	89	89	78
	Sous-total	620	203	185	184	123	115	103	117	90	89	89	78
Mariage forcé	Acc.						1		1		3		1
	Tent.											1	
	Sous-total						1		1		3	1	1
Cohabitation légale forcée	Acc.											1	
	Sous-total											1	
Non spécifié	Acc.	35	7	4	5	2	1	3	5	2	1		
	Tent.	1											
	Sous-total	36	7	4	5	2	1	3	5	2	1		
Total		2.767	1.385	1.330	1.128	942	897	862	944	841	1.450	1.319	1.331



Criminalité informatique

		2000	2013	2014	2015	2016	2017	2018	2019	2020	2021	2022	2023
Hacking	Acc.		180	215	252	344	309	482	683	1.322	759	715	517
	Tent.		10	23	8	5	9	12	20	31	11	8	14
	Sous-total		190	238	260	349	318	494	703	1.353	770	723	531
Faux en informatique	Acc.		57	75	159	158	129	238	378	365	239	243	248
	Tent.		1	1	2	3	2	9	10	10	3	5	2
	Sous-total		58	76	161	161	131	247	388	375	242	248	250
Fraude informatique	Acc.		696	576	620	650	634	1.057	1.935	3.627	4.090	4.733	4.262
	Tent.		118	117	112	78	87	122	146	202	158	108	119
	Sous-total		814	693	732	728	721	1.179	2.081	3.829	4.248	4.841	4.381
Sabotage	Acc.		164	51	67	97	97	145	160	144	93	95	71
	Tent.		6	5	4	8	6	1	5			1	1
	Sous-total		170	56	71	105	103	146	165	144	93	96	72
Total			1.232	1.063	1.224	1.343	1.273	2.066	3.337	5.701	5.353	5.908	5.234



Exercice illégal de l'autorité publique

		2000	2013	2014	2015	2016	2017	2018	2019	2020	2021	2022	2023
Usurpation de pouvoir	Acc.	8	1	1	2	1		1	3		1	2	
	Sous-total	8	1	1	2	1		1	3		1	2	
Concussion	Acc.	1	1	6						1			
	Sous-total	1	1	6						1			
Corruption publique	Acc.	5	5	1	2		5	6	2	2	2	1	
	Tent.	4	1				1	2	3				
	Sous-total	9	6	1	2		6	8	5	2	2	1	
Coalition	Acc.	1											
	Sous-total	1											
Détenction par fonctionnaire public	Acc.	3	1	2	2	1	3				3	4	1
	Sous-total	3	1	2	2	1	3				3	4	1
Violation de domicile par fonctionnaire public	Acc.	27	1	2		1	3	1			1		1
	Sous-total	27	1	2		1	3	1			1		1
Actes arbitraires	Acc.	5			1	1	1	3	2	4	20		4
	Sous-total	5			1	1	1	3	2	4	20		4
Prise d'intérêt	Acc.		1	1	1	2	3	1	2	3	6	3	3
	Sous-total		1	1	1	2	3	1	2	3	6	3	3
Abus de l'autorité	Acc.	8	1	1	1		3			1	1	2	1
	Sous-total	8	1	1	1		3			1	1	2	1
Actes de l'état civil	Acc.	3		1									1
	Sous-total	3		1									1
Ministres des cultes	Acc.		1	1									
	Sous-total		1	1									
Négligence du dépositaire	Acc.	1	2						1				1
	Sous-total	1	2						1				1
Violation de communication par fonctionnaire	Acc.									1	1	2	1
	Sous-total									1	1	2	1
Non spécifié	Acc.										1		
	Tent.	1											
	Sous-total	1									1		
Total		67	15	16	9	6	19	14	13	12	36	14	13



Marchand de sommeil

		2000	2013	2014	2015	2016	2017	2018	2019	2020	2021	2022	2023
Sans circ. aggr.	Acc.		7	12	12	10	14	9	10	8	10	6	16
	Sous-total		7	12	12	10	14	9	10	8	10	6	16
Avec circ. aggr.	Acc.		1	4	1		1	3	2	4	3	9	4
	Sous-total		1	4	1		1	3	2	4	3	9	4
Non spécifié	Acc.		2	2	1		1						
	Sous-total		2	2	1		1						
Total			10	18	14	10	16	12	12	12	13	15	20

Exploitation de la mendicité

		2000	2013	2014	2015	2016	2017	2018	2019	2020	2021	2022	2023
Incitation à la mendicité	Acc.						1			1			
	Sous-total						1			1			
Exploitation de la mendicité d'autrui	Acc.		1			2			1	1			
	Sous-total		1			2			1	1			
Non spécifié	Acc.					1							
	Sous-total					1							
Total			1			3	1		1	2			

Traite des êtres humains

		2000	2013	2014	2015	2016	2017	2018	2019	2020	2021	2022	2023
Exploitation de la mendicité	Acc.		1						1				
	Sous-total		1						1				
Exploitation sexuelle	Acc.		19	16	12	20	16	19	15	11	29	21	19
	Sous-total		19	16	12	20	16	19	15	11	29	21	19
Exploitation économique	Acc.		35	26	21	20	14	34	35	23	31	25	17
	Sous-total		35	26	21	20	14	34	35	23	31	25	17
Crimes et délits forcés	Acc.		2					1		1		1	1
	Sous-total		2					1		1		1	1
Production ou diffusion de pornographie infantile	Acc.		2	1		1			2				3
	Sous-total		2	1		1			2				3
Total			59	43	33	41	30	54	53	35	60	47	40



Provocation crime ou délits

		2000	2013	2014	2015	2016	2017	2018	2019	2020	2021	2022	2023
Provocation délits	Acc.									4		1	
	Sous-total									4		1	
Provocation crime	Acc.										2		
	Sous-total										2		
Total										4	2	1	

Autres infractions Code pénal

		2000	2013	2014	2015	2016	2017	2018	2019	2020	2021	2022	2023
	Acc.		18	17	12	11	7	7	15	9	5	2	4
	Tent.			1									
Sous-total			18	18	12	11	7	7	15	9	5	2	4
Total			18	18	12	11	7	7	15	9	5	2	4

Contravention Code pénal

		2000	2013	2014	2015	2016	2017	2018	2019	2020	2021	2022	2023
Injures (Contravention)	Acc.	372											
	Tent.	1											
	Sous-total	373											
Destruction d'animaux (Contravention)	Acc.	68											
	Tent.	8											
	Sous-total	76											
Divagation d'animaux	Acc.	6											
	Sous-total	6											
Dissimulation visage dans lieu public	Acc.			1	1		3	1					1
	Sous-total			1	1		3	1					1
Autres contraventions CP	Acc.	2.100	49	34	19	18	12	8	7	1	7	1	
	Tent.	7											
	Sous-total	2.107	49	34	19	18	12	8	7	1	7	1	
Total		2.562	49	35	20	18	15	9	7	1	7	1	1

STATISTIQUES POLICIERES DE CRIMINALITE

LIEU DE PERPETRATION: ARRONDISSEMENT JUDICIAIRE

West-Vlaanderen

***ANNEXE II: DETAIL PAR CATEGORIE DE DELIT
LOIS SPECIALES***



West-Vlaanderen

Infraction Lois spéciales

Drogues

			2000	2013	2014	2015	2016	2017	2018	2019	2020	2021	2022	2023	
Détenction		Acc.	1.437	2.270	3.024	3.045	3.346	3.718	3.786	4.130	3.498	3.934	3.853	4.180	
		Tent.	15			1	2		1						
		Sous-total	1.452	2.270	3.024	3.046	3.348	3.718	3.787	4.130	3.498	3.934	3.853	4.180	
Usage	Usage en groupe	Acc.	339												
		Tent.	14												
	Usage individuel	Acc.	821												
		Tent.	10												
	Faciliter l'usage	Acc.	11	91	99	69	57	64	44	65	63	34	50	44	
	Incitation à l'usage	Acc.	18	17	22	18	13	21	7	13	7	11	17	14	
	Désordre, scandale ou danger dans un espace public	Acc.				32	45	41	72	80	103	63	81	71	
	Non spécifié	Acc.	7						1					1	
	Sous-total	1.220	108	121	119	115	126	124	158	173	108	148	130		
Importation et exportation		Acc.	435	113	124	141	112	143	85	110	83	82	149	94	
		Tent.	6				2								
		Sous-total	441	113	124	141	112	145	85	110	83	82	149	94	
Fabrication		Acc.	22	146	135	164	137	124	112	137	140	98	78	59	
		Tent.		1	1	1	2		1				1	1	
		Sous-total	22	147	136	165	139	124	113	137	140	98	79	60	
Commerce		Acc.	500	666	752	817	794	745	758	730	770	756	766	830	
		Tent.	9	1	1	1	6	3	5	3	1	2			
		Sous-total	509	667	753	818	800	748	763	733	771	758	766	830	
Autres		Acc.	62	146	165	122	132	133	116	101	142	85	107	133	
		Tent.	1			1	2	1			2	3	1		
		Sous-total	63	146	165	123	134	134	116	101	144	88	108	133	
		Total	3.707	3.451	4.323	4.412	4.648	4.995	4.988	5.369	4.809	5.068	5.103	5.427	



Législation sur les étrangers

			2000	2013	2014	2015	2016	2017	2018	2019	2020	2021	2022	2023	
Transmigration illégale	Mariages simulés/blancs sans récompense/ contrainte	Acc.		294	234	240	164	87	91	107	84	107	137	104	
		Tent.		82	85	69	51	34	25	8	15	19	16	16	
	Cohab. légale de complais. sans récompense/contr.	Acc.				1	6	19	14	27	32	33	31	44	
		Tent.					2	6		4	6	3	2	5	
	Accès au territoire	Acc.	1.096		450	497	599	1.020	985	783	669	568	596	507	557
		Tent.	7		1	1	7	1	1	8	3	2			
	Séjour	Acc.	368		1.172	1.154	1.245	1.828	1.465	2.074	1.739	2.001	1.799	1.056	1.194
		Tent.	1		1		2	3		2		1	1		
	Éloignement	Acc.	8		9	5	3	4	2	4	2			1	2
		Acc.			20	18	11	10	8	10	8	20	5	8	10
	Inscription au registre des étrangers	Acc.	27		339	345	388	311	427	326	328	329	333	266	341
		Tent.	1												
Reconnaissance fraudul. sans récompense/ contrainte	Acc.						1		1	2			2		
	Sous-total	1.508		2.368	2.339	2.565	3.401	3.034	3.338	2.897	3.058	2.896	2.026	2.273	
Mariages simulés/blancs avec récompense/ contrainte	Se faire rétribuer	Acc.		1	1	1				1			1		
		Tent.		1	1						1				
	Recours à la contrainte	Acc.		3				1					1		
		Tent.								2					
Sous-total		5	2	1		1		3	1	1	1	1			
Trafic d'êtres humains	Acc.		49	61	100	85	62	65	78	49	65	40	37		
	Tent.				1	2	17	13	13	6	4	3	2		
	Sous-total		49	61	101	87	79	78	91	55	69	43	39		
Traite d'êtres humains	Acc.	82													
	Tent.	3													
	Sous-total	85													
Aide au séjour illégal	Acc.		11	13	15	25	10	17	7	4	3	4	6		
	Tent.			1		1	1								
	Sous-total		11	14	15	26	11	17	7	4	3	4	6		
Non spécifié	Acc.	384		21	18	5	4	5		1	2		1		
	Tent.	33													
	Sous-total	417		21	18	5	4	5		1	2		1		



Législation sur les étrangers

			2000	2013	2014	2015	2016	2017	2018	2019	2020	2021	2022	2023
Autres	Acc.		39	20	11	8	7	6	1	5	5	3	1	
	Tent.		6		1	11	6							
	Sous-total		45	20	12	19	13	6	1	5	5	3	1	
Total			2.055	2.474	2.446	2.706	3.531	3.136	3.434	3.004	3.125	2.972	2.076	2.318



Environnement

			2000	2013	2014	2015	2016	2017	2018	2019	2020	2021	2022	2023	
Déchets	Transport de déchets	Acc.		38	18	23	15	15	9	14	12	25	17	5	
	Déchets par professionnel	Acc.		89	88	81	84	79	73	74	115	100	86	81	
	Déchets par particulier	Acc.		425	442	402	337	401	334	351	512	433	295	276	
		Tent.			1										
	Déchets par personne indéterminée	Acc.	472												
		Tent.	1												
	Déchets: permis/autorisation	Acc.		13	15	14	10	8	5	15	17	11	15	6	
	Déchets: infractions fiscales	Acc.									1				
	Non spécifié	Acc.	82												
	Sous-total		555	565	564	520	446	503	421	454	657	569	413	368	
Feux d'artifice		Acc.		2	1		1	1	1	2	3	5	2	3	
		Sous-total		2	1		1	1	1	2	3	5	2	3	
Nucléaire	Transport et installations nucléaires	Acc.			1	1									
	Non-prolifération	Acc.					1								
		Sous-total			1	1	1								
Autres que déchets	Urbanisme	Acc.	294	333	323	249	258	219	220	204	261	196	205	176	
		Tent.	1	1						1		1			
	Permis d'environnement	Acc.		51	45	45	47	49	53	63	64	54	41	37	
	Bruit	Acc.	142	131	123	194	106	74	50	55	39	34	26	14	
		Tent.										1	1		
	Pollution de l'eau	Acc.	144	92	73	59	56	57	62	70	68	57	73	40	
		Tent.							1	1			1		
	Pollution de l'air	Acc.	47	46	70	55	40	60	57	41	32	46	48	27	
	Pollution du sol	Acc.		20	20	30	15	11	13	23	13	13	10	10	
	Non spécifié	Acc.					3	2	3	2	4		4	5	
	Autres nuisances en matière d'environnement	Acc.	254	25	40	39	28	22	22	38	34	26	45	20	
		Tent.	1							1			1		
	Sous-total		883	699	694	671	553	494	482	498	515	428	455	329	



Environnement

			2000	2013	2014	2015	2016	2017	2018	2019	2020	2021	2022	2023	
Biodiversité / Faune et flore	Commerce et détention: législation CITES	Acc.		1		2	1	2	3	4	9	6	5	2	
	Bien-être animal	Acc.	216	128	114	140	160	183	214	223	248	261	335	295	
		Tent.	1					1	2						2
	Protection de la nature	Acc.	68	52	51	32	39	29	28	21	34	38	28	20	
		Tent.			1										
	Permis / autorisation animaux	Acc.	4	26	22	10	14	27	18	16	25	15	9	9	
	Destruction d'animaux	Acc.	28	55	38	44	34	37	33	31	21	21	12	13	
		Tent.	3	16	19	14	7	7	12	7	9	2	7	1	
Santé des animaux	Acc.									1	8	13	4		
	Sous-total		320	278	245	242	255	286	310	302	347	351	409	346	
Non spécifié		Acc.	34												
		Sous-total	34												
		Total	1.792	1.544	1.505	1.434	1.256	1.284	1.214	1.256	1.522	1.353	1.279	1.046	



Armes et explosifs

			2000	2013	2014	2015	2016	2017	2018	2019	2020	2021	2022	2023
Détenction illégale	Arme à feu	Acc.	2	288	171	242	238	134	129	255	175	183	151	139
		Tent.				1	3				1		1	
	Arme blanche ou non à feu	Acc.		293	288	262	315	321	377	313	349	303	314	318
		Tent.				1								
	Munition	Acc.		34	46	35	49	46	44	49	44	50	64	47
		Tent.									1			
	Pièces/accessoires	Acc.		1	1	3	3	2	3	5	3	4	3	7
		Non spécifié	Acc.	218	18	7	15	4	3	2	4		1	4
		Tent.	4											
		Sous-total	224	634	513	559	612	506	555	626	573	541	537	513
Port / transport illégal	Arme à feu	Acc.		54	37	35	38	41	25	22	51	28	31	40
		Tent.					1					1		
	Arme blanche ou non à feu	Acc.		425	453	468	501	490	546	582	618	574	570	574
		Tent.						1						
	Munition	Acc.		3	6	3	9	8		5	11	7	5	3
		Tent.												
	Pièces/accessoires	Acc.			2			2	1	1	1	1	1	
		Non spécifié	Acc.	237	3		1		1	1	1	1	1	1
		Tent.	3											
		Sous-total	240	485	498	507	548	543	573	611	682	612	607	618
Commerce illégal	Arme à feu	Acc.	5	16	9	14	14	13	10	13	10	15	6	7
		Tent.										1		
	Arme blanche ou non à feu	Acc.		7	14	2	5	6	2	2	2	4	4	
		Tent.												
	Munition	Acc.		1	2		1		1	1	2			2
		Tent.	1											
	Pièces/accessoires	Acc.				1	1		1			1	1	
		Non spécifié	Acc.	11	5	6	3		1	1	1		1	
		Sous-total	17	29	31	20	20	21	14	18	14	22	11	9
Fabrication / réparation illégale	Arme à feu	Acc.			2	1	2			1			1	1
		Tent.												
	Arme blanche ou non à feu	Acc.				3	2	1			2		2	1
		Tent.												
	Munition	Acc.										2		
		Tent.												
Pièces/accessoires	Acc.									1				
	Non spécifié	Acc.										1		
		Sous-total		2	4	4	1		1	3	3	3	2	
Explosifs		Acc.	13	4	1	1	7	5	4	2	3	8	3	1
		Sous-total	13	4	1	1	7	5	4	2	3	8	3	1



Armes et explosifs

			2000	2013	2014	2015	2016	2017	2018	2019	2020	2021	2022	2023	
Autre	Documents	Acc.			1	4	2	2	2	29	10	20	17	33	
	Numéro de série	Acc.	1		1	4	3	2		1		1			
	Vente à un mineur d'arme à feu	Acc.			1										
	Vente à un mineur d'arme non à feu	Acc.							1						
	Vente par correspondance/internet d'arme à feu	Acc.		1			2		1	3	2		1		
		Tent.											1		
	Vente par correspondance/internet d'autre arme	Acc.					1				1				
	Mesures de sécurité	Acc.		2	3	1	2	4	9	3	9	6	5	12	
	Stockage	Acc.		3	2	2	7	7	14	9	12	11	13	12	
	Permis d'environnement	Acc.					1								
	Défaut signalement vol ou perte	Acc.		1	1	3	2	2	8	1		2			
	Import / export / transit à un usage militaire	Acc.		1	1	4	3		1	2	2	1	1	3	
	Non-respect cond. lég. neutralisation arme à feu	Acc.													1
	Non spécifié	Acc.	159				1			1	1		1		2
	Tent.	4													
	Sous-total		164	8	10	18	24	17	36	49	37	42	38	63	
	Total		658	1.160	1.055	1.109	1.215	1.093	1.182	1.307	1.312	1.228	1.199	1.206	



Protection de la personne

			2000	2013	2014	2015	2016	2017	2018	2019	2020	2021	2022	2023
Discrimination	Racisme et xénophobie	Acc.	49	23	35	44	40	43	51	61	62	67	55	66
	Fondée sur son orientation sexuelle (homophobie)	Acc.		6	9	6	5	6	8	5	10	10	9	7
	Fondée sur le sexe (sexisme)	Acc.				1	3			2	6	4	5	3
	Fondée sur le handicap	Acc.							1		1			1
	Fondée sur conviction religieuse ou philosophique	Acc.							2	1	3	2	3	1
	Non spécifié	Acc.	4	1			1		2					
		Tent.	1											
	Autre discrimination	Acc.		4	5	7	5	8	3	7	6	13	8	5
		Sous-total	54	34	49	58	54	57	67	76	88	96	80	83
Négationnisme et révisionnisme	Révisionnisme	Acc.								3		1		
		Sous-total								3		1		
Délit de presse		Acc.			1									
		Sous-total			1									
Droit de réponse		Acc.					1							
		Sous-total					1							
Droits d'auteur		Acc.	12	7	9	5	1	6	1	5	3	1	1	3
		Sous-total	12	7	9	5	1	6	1	5	3	1	1	3
Protection de la vie privée		Acc.	343	44	50	43	45	56	39	38	39	27	13	12
		Tent.	1										1	
		Sous-total	344	44	50	43	45	56	39	38	39	27	14	12
Caméras de surveillance		Acc.		13	6	3	3	5	9	6	8	14	7	16
		Tent.											1	
		Sous-total		13	6	3	3	5	9	6	8	14	8	16
Droit à l'image		Acc.		6	12	3	9	19	22	23	33	51	38	64
		Sous-total		6	12	3	9	19	22	23	33	51	38	64
Interdiction temporaire de résidence		Acc.						1		1	2	1	2	
		Sous-total						1		1	2	1	2	
Protection des données personnelles		Acc.												4
		Sous-total												4
Non spécifié		Acc.			1						1			1
		Sous-total			1						1			1
Autres		Acc.	98	8	3	3	2	4	4	2	10	3	4	4
		Sous-total	98	8	3	3	2	4	4	2	10	3	4	4
		Total	508	112	131	115	115	148	142	154	184	194	147	187



Protection de la personne



Hormones et dopage

		2000	2013	2014	2015	2016	2017	2018	2019	2020	2021	2022	2023
Détention	Acc.		24	32	34	55	31	43	38	34	31	19	30
	Sous-total		24	32	34	55	31	43	38	34	31	19	30
Usage	Acc.	10	5	7	6	4	2	7	7	2	1	1	2
	Tent.	1											
	Sous-total	11	5	7	6	4	2	7	7	2	1	1	2
Fabrication et distribution	Acc.		5	9	5	5	4	4	4	1	1	2	4
	Sous-total		5	9	5	5	4	4	4	1	1	2	4
Non spécifié	Acc.		13	5	6	6	2	7	7	1	1	2	
	Sous-total		13	5	6	6	2	7	7	1	1	2	
Total		11	47	53	51	70	39	61	56	38	34	24	36



Loi du football

		2000	2013	2014	2015	2016	2017	2018	2019	2020	2021	2022	2023
Jet d'objets	Acc.								4	5	15	21	8
	Sous-total								4	5	15	21	8
Pénétrer irrégulièrement le stade ou son périmètre	Acc.									1	1	3	5
	Sous-total									1	1	3	5
Pénétration zones du stade inaccessibles au public	Acc.							2	3	2	5	13	11
	Tent.												1
	Sous-total							2	3	2	5	13	12
Non-respect des injonctions données	Acc.							1	6	4	6	13	10
	Sous-total							1	6	4	6	13	10
Inciter à la haine ou à l'empotement	Acc.							1	8	11	14	29	31
	Sous-total							1	8	11	14	29	31
Objets pyrotechniques dans le stade ou périmètre	Acc.							3	7	1	10	36	26
	Sous-total							3	7	1	10	36	26
Utiliser objets pyrotechniques territoire royaume	Acc.							2		1	1	2	2
	Sous-total							2		1	1	2	2
Vente irrégulière de tickets	Acc.	23	37	46	38	45	25	16	1				
	Tent.	1											
	Sous-total	24	37	46	38	45	25	16	1				
Entrave à identification de personne via objet	Acc.												5
	Sous-total												5
Non spécifié	Acc.								1				
	Sous-total								1				
Total		24	37	46	38	45	25	25	30	25	52	117	99



Sécurité privée

		2000	2013	2014	2015	2016	2017	2018	2019	2020	2021	2022	2023
Entreprises de gardiennage / de sécurité	Acc.	49	26	31	26	14	15	24	13	2	4	20	34
	Sous-total	49	26	31	26	14	15	24	13	2	4	20	34
Milices privées	Acc.	1						2				4	
	Sous-total	1						2				4	
Mercenaires	Acc.		1		1								
	Sous-total		1		1								
Total		50	27	31	27	14	15	26	13	2	4	24	34

Protection de la jeunesse

		2000	2013	2014	2015	2016	2017	2018	2019	2020	2021	2022	2023
Législation sur l'obligation scolaire	Acc.	39	177	152	133	77	77	56	42	32	45	51	68
	Sous-total	39	177	152	133	77	77	56	42	32	45	51	68
Législation sur les dancings	Acc.	2		1								1	
	Sous-total	2		1								1	
Législation sur la protection de la jeunesse	Acc.	159	905	980	1.090	1.336	1.432	1.488	1.601	1.534	1.636	1.806	2.003
	Tent.		2		2								
	Sous-total	159	907	980	1.092	1.336	1.432	1.488	1.601	1.534	1.636	1.806	2.003
Non spécifié	Acc.	1	5	2	5	9	6	11	5	6	6	9	9
	Sous-total	1	5	2	5	9	6	11	5	6	6	9	9
Total		201	1.089	1.135	1.230	1.422	1.515	1.555	1.648	1.572	1.687	1.867	2.080

Code pénal social

		2000	2013	2014	2015	2016	2017	2018	2019	2020	2021	2022	2023
Vie privée du travailleur	Acc.										1		
	Sous-total										1		
Harcèlement au travail	Acc.		40	33	29	29	20	38	32	25	24	28	27
	Tent.								1				
	Sous-total		40	33	29	29	20	38	33	25	24	28	27
Mise en danger du travailleur	Acc.		1		1	1	2	2	2	10	5	9	8
	Sous-total		1		1	1	2	2	2	10	5	9	8
Temps de travail	Acc.		1				1	1					2
	Sous-total		1				1	1					2



Code pénal social

		2000	2013	2014	2015	2016	2017	2018	2019	2020	2021	2022	2023
Rémunération et autres avantages patrimoniaux	Acc.		1	3	1	6	3	1	1	1	4	3	4
	Sous-total		1	3	1	6	3	1	1	1	4	3	4
Travail illégal	Acc.	19	12	18	13	28	34	37	26	23	12	12	8
	Sous-total	19	12	18	13	28	34	37	26	23	12	12	8
Fraude sociale aux cotisations (travail au noir)	Acc.		40	41	72	61	84	95	95	112	74	58	58
	Sous-total		40	41	72	61	84	95	95	112	74	58	58
Documents sociaux	Acc.		2	5	26	5	4	14	5	1	5	4	2
	Sous-total		2	5	26	5	4	14	5	1	5	4	2
Relations collectives de travail	Acc.	1											
	Sous-total	1											
Surveillance et contrôle	Acc.		2		1					1		3	
	Sous-total		2		1					1		3	
Sécurité sociale	Acc.	8	3	1	3	4	4	3	1	1			
	Sous-total	8	3	1	3	4	4	3	1	1			
Infr. contre foi publique en droit pénal social	Acc.		54	44	82	75	58	78	66	74	49	50	54
	Tent.								1				
	Sous-total		54	44	82	75	58	78	67	74	49	50	54
Esroquerie en droit pénal social	Acc.		17	26	49	69	85	75	70	84	89	63	42
	Sous-total		17	26	49	69	85	75	70	84	89	63	42
Notification jugement infr. droit pénal social	Acc.			1									
	Sous-total			1									
Autres	Acc.		11	16	21	31	28	48	31	26	31	28	26
	Sous-total		11	16	21	31	28	48	31	26	31	28	26
	Total	28	184	188	298	309	323	392	331	358	294	258	231



Ivresse et alcool

		2000	2013	2014	2015	2016	2017	2018	2019	2020	2021	2022	2023
Ivresse publique	Acc.	1.530	2.795	2.912	2.788	2.965	2.942	2.745	3.030	2.345	2.425	3.006	3.001
	Tent.	6		1		1		1					
	Sous-total	1.536	2.795	2.913	2.788	2.966	2.942	2.746	3.030	2.345	2.425	3.006	3.001
Heure de fermeture d'établiss. hôteliers	Acc.	19					1						
	Sous-total	19					1						
Distillerie clandestine	Acc.	2											
	Sous-total	2											
Servir de l'alcool à une personne ivre	Acc.		6	8	10	5	9	6	3	2	2	1	2
	Sous-total		6	8	10	5	9	6	3	2	2	1	2
Législation relative aux débits de boissons	Acc.											1	
	Sous-total											1	
Non spécifié	Acc.				1			11	1				
	Sous-total				1			11	1				
Autres	Acc.	38											
	Sous-total	38											
	Total	1.595	2.801	2.921	2.799	2.971	2.952	2.763	3.034	2.347	2.427	3.008	3.003

Législation sur les élections

		2000	2013	2014	2015	2016	2017	2018	2019	2020	2021	2022	2023
	Acc.	13	1						2				
	Tent.	1											
	Sous-total	14	1						2				
	Total	14	1						2				

Registre de population

		2000	2013	2014	2015	2016	2017	2018	2019	2020	2021	2022	2023
	Acc.	983	3.361	3.292	3.190	2.955	2.764	2.766	2.587	2.461	2.335	2.516	2.702
	Tent.	6											
	Sous-total	989	3.361	3.292	3.190	2.955	2.764	2.766	2.587	2.461	2.335	2.516	2.702
	Total	989	3.361	3.292	3.190	2.955	2.764	2.766	2.587	2.461	2.335	2.516	2.702



Carte d'identité

		2000	2013	2014	2015	2016	2017	2018	2019	2020	2021	2022	2023
Pas en possession	Acc.	199	28	31	44	47	33	25	17	50	25	22	21
	Sous-total	199	28	31	44	47	33	25	17	50	25	22	21
Refus de présentation	Acc.	28	11	9	12	7	13	7	3	8	8	4	7
	Tent.							1					
	Sous-total	28	11	9	12	7	13	8	3	8	8	4	7
Endommagée	Acc.	3	6	4	2	9	4		1	3	1		4
	Sous-total	3	6	4	2	9	4		1	3	1		4
Non spécifié	Acc.	1	24	16	6	3	3	7	3	3	4		1
	Tent.	1											
	Sous-total	2	24	16	6	3	3	7	3	3	4		1
Autres	Acc.	132	6	12	10	5	7	14	7	6	3	1	
	Sous-total	132	6	12	10	5	7	14	7	6	3	1	
Total		364	75	72	74	71	60	54	31	70	41	27	33



Santé publique

		2000	2013	2014	2015	2016	2017	2018	2019	2020	2021	2022	2023
Art de guérir, art infirmier, etc.	Acc.	3	2		2	4	2	2	3	4	1	2	5
	Sous-total	3	2		2	4	2	2	3	4	1	2	5
Politique de la santé	Acc.	1		1					4	31	45	2	2
	Tent.				2							3	
Sous-total	Sous-total	1		1	3				4	31	45	5	2
Publicité illicite en matière de tabac	Acc.		1										1
	Sous-total		1										1
Interdiction de fumer	Acc.	1	73	76	96	58	43	50	78	50	22	35	17
	Tent.							2					1
Sous-total	Sous-total	1	73	76	96	58	43	52	78	50	22	35	18
Vaccination obligatoire	Acc.				2	1		3	2	6	2	2	3
	Sous-total				2	1		3	2	6	2	2	3
Législation médicaments	Acc.	4		7	2		5	1	2	3	10	12	7
	Sous-total	4		7	2		5	1	2	3	10	12	7
Vente de tabac	Acc.		2	1				1					
	Sous-total		2	1				1					
Denrées alimentaires	Acc.	9	5	6	4	12	9	6	12	9	10	7	17
	Sous-total	9	5	6	4	12	9	6	12	9	10	7	17
Exercice de la médecine vétérinaire	Acc.				1		2	1		1	1		2
	Sous-total				1		2	1		1	1		2
Refus ou négligence respect mesures	Acc.									18.632	6.656	111	
	Tent.										3	3	
Sous-total	Sous-total									18.632	6.659	114	
Produits du tabac	Acc.										2	1	
	Sous-total										2	1	
Non spécifié	Acc.				6	13	21	20	9	13	4	4	2
	Sous-total				6	13	21	20	9	13	4	4	2
Autres	Acc.	42	12	4	4	2	6	9	13	3.446	82	14	7
	Sous-total	42	12	4	4	2	6	9	13	3.446	82	14	7
Total		60	95	95	120	90	88	95	123	22.195	6.838	196	64



Travail

		2000	2013	2014	2015	2016	2017	2018	2019	2020	2021	2022	2023
Règlement général protection du travail	Acc.	18	13	10	12	19	25	19	13	11	8	12	3
	Sous-total	18	13	10	12	19	25	19	13	11	8	12	3
Commerce ambulant	Acc.	54	74	38	51	42	23	26	25	17	8	17	10
	Tent.				1	2	1						
	Sous-total	54	74	38	52	44	24	26	25	17	8	17	10
Protection professions libérales et intellec.	Acc.			2	2	2	3			1	1		
	Sous-total			2	2	2	3			1	1		
Rémunération profession réglementée	Acc.					1							
	Sous-total					1							
Bureau de placement payant	Acc.				1								
	Sous-total				1								
Infractions mesure interdiction professionnelle	Acc.	1	3	4	3	2	2	3	1	2	5	6	4
	Sous-total	1	3	4	3	2	2	3	1	2	5	6	4
Marine marchande / travail portuaire	Acc.	1											
	Sous-total	1											
Fraude sociale aux cotisations (travail au noir)	Acc.	24	20	13	11	13	7	18	16	19	26	12	8
	Sous-total	24	20	13	11	13	7	18	16	19	26	12	8
Accès à l'exercice d'une profession	Acc.	1		1		1					1	1	
	Sous-total	1		1		1					1	1	
Tourisme et hôtellerie	Acc.	2	1									1	
	Sous-total	2	1									1	
Travailleurs étrangers	Acc.	9	4	8	5	5	5	4	7	3	3	1	1
	Sous-total	9	4	8	5	5	5	4	7	3	3	1	1
Repos hebdomadaire obligatoire	Acc.	1	1		1			1	2				2
	Sous-total	1	1		1			1	2				2
Non spécifié	Acc.			2	8	21	6	1	2	3		1	
	Sous-total			2	8	21	6	1	2	3		1	
Autres	Acc.	29	35	35	45	39	42	38	37	37	30	24	12
	Sous-total	29	35	35	45	39	42	38	37	37	30	24	12
	Total	140	151	113	140	147	114	109	102	95	82	75	40



Protection des revenus publics

		2000	2013	2014	2015	2016	2017	2018	2019	2020	2021	2022	2023
Douane et accises	Acc.	10	2	2	3	1	2	4	2	3	3	4	4
	Sous-total	10	2	2	3	1	2	4	2	3	3	4	4
Taxe de circulation / TMC	Acc.		151	239	179	201	243	223	37	2	3	1	
	Tent.					1							
	Sous-total		151	239	179	202	243	223	37	2	3	1	
Fraude sociale aux allocations	Acc.			1	2	1	2	1	2	4	2	4	
	Sous-total			1	2	1	2	1	2	4	2	4	
Fraude TVA	Acc.	5	5	13	7	5	2	4	3	4	2	2	4
	Sous-total	5	5	13	7	5	2	4	3	4	2	2	4
Fraude fiscale - impôts sur le revenu	Acc.	13	26	19	14	20	19	22	15	16	12	7	14
	Sous-total	13	26	19	14	20	19	22	15	16	12	7	14
Fraude autres revenus publics	Acc.	25			2		1		2	1	2	1	1
	Sous-total	25			2		1		2	1	2	1	1
Non spécifié	Acc.	34	52	42	50	35	36	36	17	9	15	3	8
	Tent.	1						1					
	Sous-total	35	52	42	50	35	36	37	17	9	15	3	8
Total		88	236	316	257	264	305	291	78	39	39	22	31



Législation économique

		2000	2013	2014	2015	2016	2017	2018	2019	2020	2021	2022	2023
Concurrence	Acc.		2						1		1		1
	Sous-total		2						1		1		1
Sociétés	Acc.	18	12	7	11	14	22	20	17	8	22	74	78
	Sous-total	18	12	7	11	14	22	20	17	8	22	74	78
Accès / organisation économie	Acc.										1		
	Sous-total										1		
Instruments financiers	Acc.	3		2	1	2	1	1	1		1		
	Sous-total	3		2	1	2	1	1	1		1		
Contrefaçon de droits de propriété intellectuelle	Acc.		7	21	9	7	10	6	6	2	6	12	8
	Tent.		1				1						
	Sous-total		8	21	9	7	11	6	6	2	6	12	8
Délit d'initié	Acc.	4			1								
	Sous-total	4			1								
Non spécifié	Acc.	1											
	Sous-total	1											
Autres	Acc.	9	13	10	17	21	30	18	31	23	20	18	21
	Sous-total	9	13	10	17	21	30	18	31	23	20	18	21
	Total	35	35	40	39	44	64	45	56	33	51	104	108



Pratiques commerciales

		2000	2013	2014	2015	2016	2017	2018	2019	2020	2021	2022	2023
Pratiques du marché et protection du consommateur	Acc.	120	7	5	15	5	3	3	1	2		1	4
	Tent.	2											
	Sous-total	122	7	5	15	5	3	3	1	2		1	4
Réglementation des prix	Acc.	3	1					2					1
	Sous-total	3	1					2					1
Produits pétroliers	Acc.			1									
	Sous-total			1									
Registre de commerce	Acc.	17	10	13	25	24	9	17	13	14	15	15	30
	Sous-total	17	10	13	25	24	9	17	13	14	15	15	30
Oeuvres d' art	Acc.				1				1			1	
	Sous-total				1				1			1	
Non spécifié	Acc.	1			1	2	13	2	3	1		4	1
	Sous-total	1			1	2	13	2	3	1		4	1
Autres	Acc.	35	10	13	18	10	9	14	9	2	2	5	4
	Sous-total	35	10	13	18	10	9	14	9	2	2	5	4
Total		178	28	32	59	42	34	38	27	19	17	26	40

Code pénal militaire et milice

		2000	2013	2014	2015	2016	2017	2018	2019	2020	2021	2022	2023
Désertion	Acc.		2	1		5			3		2	6	1
	Sous-total		2	1		5			3		2	6	1
Service militaire	Acc.	6											
	Sous-total	6											
Code pénal militaire	Acc.	4		2	1	2		1		2	2	2	2
	Sous-total	4		2	1	2		1		2	2	2	2
Total		10	2	3	1	7		1	3	2	4	8	3

Autres lois spéciales

		2000	2013	2014	2015	2016	2017	2018	2019	2020	2021	2022	2023
Transport	Acc.	163	30	159	294	253	150	81	72	88	85	105	107
	Tent.	1						1					
	Sous-total	164	30	159	294	253	150	82	72	88	85	105	107



Autres lois spéciales

		2000	2013	2014	2015	2016	2017	2018	2019	2020	2021	2022	2023
Prévention: incendies, explosions, accidents	Acc.	9	3	3	2		2	1	5	375			1
	Sous-total	9	3	3	2		2	1	5	375			1
Loteries et jeux de hasard	Acc.	16	2	1	2	9	16	3	14	3	5		4
	Tent.	1											
Sous-total		17	2	1	2	9	16	3	14	3	5		4
Infr. dans le secteur audiovisuel	Acc.	43					2	2	1				
	Sous-total	43					2	2	1				
Energie	Acc.					2	2	1	1	1			
	Sous-total					2	2	1	1	1			
Combats de boxe	Acc.				1	1							
	Sous-total				1	1							
Réquisition prestataire de service	Acc.			1			1		2		1		
	Sous-total			1			1		2		1		
Incitation à certains crimes	Acc.						1				1		
	Sous-total						1				1		
Dégradation involontaire câbles télécommunication	Acc.			163	269	272	339	221	152	127	200	266	266
	Sous-total			163	269	272	339	221	152	127	200	266	266
Infractions Loi police chemins de fer	Acc.			41	68	157	159	199	43	48	36	48	88
	Tent.								1				1
Sous-total				41	68	157	159	199	44	48	36	48	89
Réorganisation judiciaire/continuité entreprises	Acc.								2	1	1		1
	Sous-total								2	1	1		1
Protection (pièce de l') uniforme policier	Acc.						1	1	1	1	1	4	1
	Sous-total						1	1	1	1	1	4	1
Moyens de communications électroniques	Acc.									93	157	166	51
	Tent.									2			
Sous-total									95	157	166	51	
Autres	Acc.	341	190	175	152	48	26	43	127	202	42	19	25
	Tent.	2								2			
Sous-total		343	190	175	152	48	26	43	127	204	42	19	25
	Total	576	225	543	788	742	699	553	421	943	529	608	545



STATISTIQUES POLICIERES DE CRIMINALITE

LIEU DE PERPETRATION: ARRONDISSEMENT JUDICIAIRE

West-Vlaanderen

***ANNEXE III: DETAIL
FIGURES CRIMINELLES / PHENOMENES***



West-Vlaanderen

FC Vol moyen de transport

		2000	2013	2014	2015	2016	2017	2018	2019	2020	2021	2022	2023
Vol de voiture	Acc.	1.236	350	366	370	297	284	269	244	157	173	207	242
	Tent.	348	67	58	73	45	44	24	32	20	21	21	28
	Total	1.584	417	424	443	342	328	293	276	177	194	228	270
Vol de moto	Acc.	66	78	65	51	47	45	31	50	26	23	30	31
	Tent.	4	5	1	2	2	1	2	3			2	1
	Total	70	83	66	53	49	46	33	53	26	23	32	32
Carjacking	Acc.	33	10	8	7	8	7	4	9	5	2	4	6
	Tent.	13	2	1	1	1	1	2	4		2	1	
	Total	46	12	9	8	9	8	6	13	5	4	5	6
Homejacking	Acc.	4	3	8	5	7	6	3	3	4	3	1	7
	Tent.	1	1	1							1	1	
	Total	5	4	9	5	7	6	3	3	4	4	2	7
Vol dans les garages	Acc.	94	35	40	58	26	26	22	9	4	9	6	6
	Tent.	1					1						
	Total	95	35	40	58	26	27	22	9	4	9	6	6
Vol de vélomoteur	Inc.	46											
	Acc.	2.012	472	534	444	506	379	289	272	196	149	231	276
	Tent.	77	17	31	15	24	13	20	9	9	7	14	14
	Total	2.135	489	565	459	530	392	309	281	205	156	245	290
Vol de vélo	Inc.	558											
	Acc.	8.437	5.985	6.475	5.622	5.371	4.958	4.498	4.412	3.216	3.144	3.904	3.870
	Tent.	50	27	52	34	52	72	47	45	33	41	50	67
	Total	9.045	6.012	6.527	5.656	5.423	5.030	4.545	4.457	3.249	3.185	3.954	3.937



FC Cambriolage

		2000	2013	2014	2015	2016	2017	2018	2019	2020	2021	2022	2023
Cambriolage dans habitation	Acc.	2.295	2.615	2.559	1.988	1.704	1.512	1.630	1.678	1.186	1.095	1.496	1.360
	Tent.	1.478	1.517	1.489	1.272	1.135	1.079	1.042	1.072	793	710	928	909
	Total	3.773	4.132	4.048	3.260	2.839	2.591	2.672	2.750	1.979	1.805	2.424	2.269
Cambriolage ds entreprise ou commerce	Acc.	1.360	937	872	837	674	600	590	477	304	295	356	340
	Tent.	499	438	418	421	387	397	281	272	205	176	184	173
	Total	1.859	1.375	1.290	1.258	1.061	997	871	749	509	471	540	513
Cambriolage ds service public ou bâtiment administ	Acc.	288	278	400	371	316	329	284	230	194	157	152	199
	Tent.	111	144	176	152	142	181	152	121	99	83	87	98
	Total	399	422	576	523	458	510	436	351	293	240	239	297
Vol au béliier	Acc.	1	10	8	12	7	4	5	1	1		2	1
	Tent.	1	2	5	2	4	2	4		1			1
	Total	2	12	13	14	11	6	9	1	2		2	2
Cambriolage dans bâtiment (total)	Acc.	3.914	3.812	3.814	3.188	2.688	2.430	2.498	2.382	1.680	1.545	2.003	1.899
	Tent.	2.075	2.095	2.081	1.843	1.658	1.656	1.473	1.463	1.097	969	1.198	1.179
	Total	5.989	5.907	5.895	5.031	4.346	4.086	3.971	3.845	2.777	2.514	3.201	3.078

FC Vol autre

		2000	2013	2014	2015	2016	2017	2018	2019	2020	2021	2022	2023
Vol à main armée	Acc.	155	113	108	98	93	79	98	73	84	82	91	90
	Tent.	64	37	28	35	42	33	35	27	21	24	19	19
	Total	219	150	136	133	135	112	133	100	105	106	110	109
Vol avec violence sans arme	Acc.	623	587	552	533	517	501	488	503	461	487	518	635
	Tent.	161	125	151	195	174	116	208	184	155	182	191	195
	Total	784	712	703	728	691	617	696	687	616	669	709	830



FC Vol autre

		2000	2013	2014	2015	2016	2017	2018	2019	2020	2021	2022	2023
Vol dans ou sur un véhicule	Acc.	2.991	2.217	2.242	2.009	1.994	1.708	1.581	1.813	1.301	1.490	1.639	1.526
	Tent.	542	450	326	321	298	328	267	338	332	391	343	376
	Total	3.533	2.667	2.568	2.330	2.292	2.036	1.848	2.151	1.633	1.881	1.982	1.902
Sacjacking dans une voiture	Acc.		1	1			1	1					
	Tent.		1										
	Total		2	1			1	1					
Vol d'armes et explosifs	Acc.	80	110	110	58	69	66	58	52	56	53	62	51
	Tent.		2	2	1		1	1	1		1		
	Total	80	112	112	59	69	67	59	53	56	54	62	51
Steaming	Acc.		10	6	1	3	2	2	8	2	6	1	4
	Tent.				2		1			1	3	2	2
	Total		10	6	3	3	3	2	8	3	9	3	6
Arrachage de sac à main	Acc.	60	73	87	48	23	29	24	21	10	21	11	15
	Tent.	17	9	7	1		2	1					
	Total	77	82	94	49	23	31	25	21	10	21	11	15
Vol à l'arraché	Acc.	201	191	213	167	110	212	240	175	130	133	147	207
	Tent.	23	18	11	12	8	16	23	19	18	21	6	13
	Total	224	209	224	179	118	228	263	194	148	154	153	220
Vol à la tire	Acc.	1.442	2.700	1.968	1.634	1.297	1.183	1.185	1.026	433	427	600	689
	Tent.	11	24	16	11	19	14	17	9	4	7	6	6
	Total	1.453	2.724	1.984	1.645	1.316	1.197	1.202	1.035	437	434	606	695
Vol à l'étalage	Acc.	1.321	2.278	2.389	2.071	2.148	2.192	2.466	2.586	2.134	2.107	2.669	2.943
	Tent.	52	76	81	57	69	105	102	85	67	70	73	77
	Total	1.373	2.354	2.470	2.128	2.217	2.297	2.568	2.671	2.201	2.177	2.742	3.020



FC Vol autre

		2000	2013	2014	2015	2016	2017	2018	2019	2020	2021	2022	2023
Vol par ruse	Acc.	224	374	282	300	257	264	246	222	154	149	185	192
	Tent.	43	63	47	54	46	47	37	39	31	43	29	35
	Total	267	437	329	354	303	311	283	261	185	192	214	227
Vol de métaux	Acc.	23	361	231	186	99	126	166	109	106	122	167	179
	Tent.	2	2	2		1	3	3	2	1	1	3	1
	Total	25	363	233	186	100	129	169	111	107	123	170	180
Vol sur les chantiers	Acc.	249	289	295	255	221	252	230	215	221	206	228	253
	Tent.	21	20	22	7	17	43	14	26	13	12	10	14
	Total	270	309	317	262	238	295	244	241	234	218	238	267
Home-invasion	Acc.		11	16	8	14	13	14	16	12	4	9	16
	Tent.		2	2	3	3	4	4	4	5		3	1
	Total		13	18	11	17	17	18	20	17	4	12	17
Vol d'animaux	Acc.	105	105	90	88	70	68	75	65	51	52	56	50
	Tent.	2					2		2			1	
	Total	107	105	90	88	70	70	75	67	51	52	57	50
Vol de cargaison	Acc.		78	42	55	41	87	64	55	73	64	91	79
	Tent.		17	10	6	11	16	14	14	24	24	22	44
	Total		95	52	61	52	103	78	69	97	88	113	123



Criminalité ICT

		2000	2013	2014	2015	2016	2017	2018	2019	2020	2021	2022	2023
Fraude de cartes de paiements	Acc.	68	442	327	260	295	303	339	405	421	484	656	642
	Tent.	14	79	60	45	33	29	23	24	26	2	14	11
	Total	82	521	387	305	328	332	362	429	447	486	670	653
Phishing	Acc.		25	21	22	16	56	200	480	1.476	1.597	1.639	1.336
	Tent.		18	6	6	5	12	28	29	65	52	28	39
	Total		43	27	28	21	68	228	509	1.541	1.649	1.667	1.375
Ransomware	Acc.					16	35	28	33	23	14	26	22
	Tent.						1	2				1	
	Total					16	36	30	33	23	14	27	22
Shouldersurfing	Acc.		53	13	18	11	25	37	23	15	13	24	29
	Tent.		8		1		3	3	2			7	
	Total		61	13	19	11	28	40	25	15	13	31	29
Skimming	Acc.		42	16	24	26	12	9	19	30	8	7	24
	Tent.				2	2							
	Total		42	16	26	28	12	9	19	30	8	7	24



FC Autre

		2000	2013	2014	2015	2016	2017	2018	2019	2020	2021	2022	2023
Violence contre les métiers d'intérêt général	Acc.	116	191	195	186	207	205	230	236	210	234	287	280
	Tent.	4	3	1	1	1	2		1			2	1
	Total	120	194	196	187	208	207	230	237	210	234	289	281
Viol collectif	Acc.	11	17	11	17	13	12	8	20	11	19	10	13
	Tent.	1			2	1			2			1	
	Total	12	17	11	19	14	12	8	22	11	19	11	13
Graffiti	Acc.	68	351	338	260	223	409	202	243	252	849	519	240
	Total	68	351	338	260	223	409	202	243	252	849	519	240
Dégradation de voiture	Acc.	988	4.270	4.070	3.711	3.440	3.095	3.086	2.827	2.379	2.432	2.399	2.303
	Tent.	2	3		1	2	2	2	1	1			
	Total	990	4.273	4.070	3.712	3.442	3.097	3.088	2.828	2.380	2.432	2.399	2.303
Rixe au couteau	Acc.	9	35	26	36	32	30	32	50	47	40	45	44
	Tent.	4	11	6	13	10	10	8	14	17	18	20	13
	Total	13	46	32	49	42	40	40	64	64	58	65	57

PH Violence intrafamiliale (VIF)

		2000	2013	2014	2015	2016	2017	2018	2019	2020	2021	2022	2023
VIF: physique, dans le couple	Acc.	591	1.625	1.512	1.559	1.790	1.731	1.758	1.788	1.700	1.713	1.797	1.795
	Tent.	2	13	9	13	7	15	8	14	19	20	19	19
	Total	593	1.638	1.521	1.572	1.797	1.746	1.766	1.802	1.719	1.733	1.816	1.814
VIF: physique, envers des descendants	Acc.	68	187	161	188	231	221	195	209	224	229	240	252
	Tent.	2	1	2	1	3	3	6	10		1	6	6
	Total	70	188	163	189	234	224	201	219	224	230	246	258



PH Violence intrafamiliale (VIF)

		2000	2013	2014	2015	2016	2017	2018	2019	2020	2021	2022	2023
VIF: physique, envers d'autres membres	Acc.	732	304	315	314	345	330	366	359	345	337	343	374
	Tent.	4	4	3	5	1	2	2	2	6	5	5	3
	Total	736	308	318	319	346	332	368	361	351	342	348	377
VIF: sexuelle, dans le couple	Acc.	1	9	12	10	11	19	11	18	18	26	26	24
	Tent.					1	1		1		1		1
	Total	1	9	12	10	12	20	11	19	18	27	26	25
VIF: sexuelle, envers des descendants	Acc.	53	55	57	46	59	45	45	79	64	65	22	6
	Tent.	1						1					
	Total	54	55	57	46	59	45	46	79	64	65	22	6
VIF: sexuelle, envers d'autres membres	Acc.	4	5	8	8	6	6	9	3	5	7	9	7
	Tent.							1					
	Total	4	5	8	8	6	6	10	3	5	7	9	7
VIF: psychique, dans le couple	Acc.	2.109	1.529	1.498	1.253	1.142	1.208	1.179	1.243	1.166	1.813	1.686	1.733
	Tent.	3				1			1			1	
	Total	2.112	1.529	1.498	1.253	1.143	1.208	1.179	1.244	1.166	1.813	1.687	1.733
VIF: psychique, envers des descendants	Acc.	6	10	17	22	68	50	51	51	73	76	69	80
	Tent.	1											
	Total	7	10	17	22	68	50	51	51	73	76	69	80
VIF: psychique, envers d'autres membres	Acc.	2	52	67	49	76	90	88	83	90	89	83	97
	Tent.												
	Total	2	52	67	49	76	90	88	83	90	89	83	97
VIF: économique, dans le couple	Acc.	8	159	156	172	179	184	232	167	178	214	173	176
	Tent.	1	2	3	4	2	7	6	2	1	1		5
	Total	9	161	159	176	181	191	238	169	179	215	173	181
VIF: économique, envers des descendants	Acc.	76	9	6	9	16	17	18	8	15	16	12	10
	Tent.	6		2		2			1		1		1
	Total	82	9	8	9	18	17	18	9	15	17	12	11



PH Violence intrafamiliale (VIF)

		2000	2013	2014	2015	2016	2017	2018	2019	2020	2021	2022	2023
VIF: économique, envers d'autres membres	Acc.	781	281	253	245	188	215	183	193	169	172	161	145
	Tent.	8	1	3	1	1	2	1	4	2	2	1	1
	Total	789	282	256	246	189	217	184	197	171	174	162	146

PH Hormones et dopage

		2000	2013	2014	2015	2016	2017	2018	2019	2020	2021	2022	2023
Dopage humain	Acc.	2	47	47	49	66	39	56	52	39	32	27	35
	Tent.			1									
	Total	2	47	48	49	66	39	56	52	39	32	27	35

Engraissement illégal	Acc.	10	11	7	5	2	4	7	9	7	5	9	3
	Tent.	1		1									
	Total	11	11	8	5	2	4	7	9	7	5	9	3



PH Drogues

		2000	2013	2014	2015	2016	2017	2018	2019	2020	2021	2022	2023
Vente de cocaïne	Acc.	4	122	110	108	112	122	154	140	178	150	196	213
	Tent.					1		2			1		
	Total	4	122	110	108	113	122	156	140	178	151	196	213
Import-export de cocaïne	Acc.		14	19	9	6	8	11	19	8	24	32	22
	Tent.												
	Total		14	19	9	6	8	11	19	8	24	32	22
Production de drogues synthétiques	Acc.		8	6	1	6	6	4	10	4	6	4	2
	Tent.												
	Total		8	6	1	6	6	4	10	4	6	4	2
Import-export de drogues synthétiques	Acc.	24	7	15	14	7	9	7	17	5	8	4	12
	Tent.												
	Total	24	7	15	14	7	9	7	17	5	8	4	12
Vente de drogues synthétiques	Acc.	32	175	227	198	176	161	185	153	148	138	153	180
	Tent.					1		1	1		1		
	Total	32	175	227	198	177	161	186	154	148	139	153	180
Production de cannabis (culture)	Acc.	1	76	75	79	75	71	59	75	80	61	35	31
	Tent.												1
	Total	1	76	75	79	75	71	59	75	80	61	35	32
Import-export de cannabis en grande quantité	Acc.		7	5	2	3	2	6	2	2	8	3	4
	Tent.												
	Total		7	5	2	3	2	6	2	2	8	3	4
Vente de cannabis en grande quantité	Acc.		11	8	19	13	9	10	8	10	16	13	14
	Tent.					1							
	Total		11	8	19	14	9	10	8	10	16	13	14
Import-export d'héroïne	Acc.	1	7	6	2	7	7	9	5	6	19	25	16
	Tent.												
	Total	1	7	6	2	7	7	9	5	6	19	25	16
Vente-traffic d'héroïne	Acc.	5	40	37	52	55	42	40	57	63	74	60	66
	Tent.							1			1		
	Total	5	40	37	52	55	42	41	57	63	75	60	66



PH Trafic d'armes

		2000	2013	2014	2015	2016	2017	2018	2019	2020	2021	2022	2023
Commerce et production d'arme à feu et mun.	Acc.	7	24	15	24	25	17	13	22	15	18	9	7
	Tent.	1									1		
	Total	8	24	15	24	25	17	13	22	15	19	9	7
Commerce et production d'arme non à feu	Acc.		6	16	5	8	7	3	2	5	4	7	1
	Total		6	16	5	8	7	3	2	5	4	7	1

PH Traite des êtres humains

		2000	2013	2014	2015	2016	2017	2018	2019	2020	2021	2022	2023
TEH - exploitation économique	Acc.	4	35	27	21	20	14	34	35	23	31	25	17
	Total	4	35	27	21	20	14	34	35	23	31	25	17
TEH - exploitation sexuelle	Acc.	28	67	45	31	43	36	29	30	33	52	39	69
	Tent.	3			2	2	1		1		1		1
	Total	31	67	45	33	45	37	29	31	33	53	39	70

PH Violence dans l'espace public

		2000	2013	2014	2015	2016	2017	2018	2019	2020	2021	2022	2023
Violence physique (transport public)	Acc.	67	118	103	110	127	113	129	126	110	129	164	173
	Tent.		1		1	2	3	2		2		4	4
	Total	67	119	103	111	129	116	131	126	112	129	168	177
Violence physique (voie publique)	Acc.	1.508	1.808	1.902	1.835	1.900	1.815	1.885	1.869	1.519	1.787	1.892	1.901
	Tent.	17	33	27	35	26	40	38	35	27	28	35	46
	Total	1.525	1.841	1.929	1.870	1.926	1.855	1.923	1.904	1.546	1.815	1.927	1.947



PH Violence dans l'espace public

		2000	2013	2014	2015	2016	2017	2018	2019	2020	2021	2022	2023
Violence physique (autre endroit public)	Acc.	108	127	135	151	180	173	192	219	154	242	236	236
	Tent.	2		2	2	1	1	3	7	3	3	7	2
	Total	110	127	137	153	181	174	195	226	157	245	243	238
Violence physique (endroit accessible au public)	Acc.	1.290	1.164	1.124	1.050	1.144	1.095	1.136	1.153	609	721	1.045	1.052
	Tent.	11	9	4	10	8	10	14	11	3	14	11	8
	Total	1.301	1.173	1.128	1.060	1.152	1.105	1.150	1.164	612	735	1.056	1.060
Violence sexuelle (transport public)	Acc.	10	32	36	19	25	28	23	21	30	46	36	45
	Tent.	1	1				1	1	3	2	1	1	
	Total	11	33	36	19	25	29	24	24	32	47	37	45
Violence sexuelle (voie publique)	Acc.	164	159	182	114	128	160	140	142	153	123	163	114
	Tent.	9	6	4	9	8	8	3	3	2	3		2
	Total	173	165	186	123	136	168	143	145	155	126	163	116
Violence sexuelle (autre endroit public)	Acc.	69	107	92	90	87	120	114	99	97	135	127	83
	Tent.	3	3	1		3	1	1	4			3	3
	Total	72	110	93	90	90	121	115	103	97	135	130	86
Violence sexuelle (endroit accessible au public)	Acc.	117	108	122	117	145	165	149	167	114	174	209	180
	Tent.	4	4	2	4	2	3	4	4	2	3	4	3
	Total	121	112	124	121	147	168	153	171	116	177	213	183
Violence psychique (transport public)	Acc.	36	74	74	64	71	59	77	79	73	86	79	96
	Tent.	1											
	Total	37	74	74	64	71	59	77	79	73	86	79	96
Violence psychique (voie publique)	Inc.	1											
	Acc.	811	1.009	1.017	987	1.018	1.024	1.007	959	953	886	1.033	1.087
	Tent.	7		1			2	1		1			
	Total	819	1.009	1.018	987	1.018	1.026	1.008	959	954	886	1.033	1.087



PH Violence dans l'espace public

		2000	2013	2014	2015	2016	2017	2018	2019	2020	2021	2022	2023
Violence psychique (autre endroit public)	Acc.	108	130	162	147	136	129	161	159	181	179	184	177
	Tent.	1											
	Total	109	130	162	147	136	129	161	159	181	179	184	177
Violence psychique (endroit accessible au public)	Acc.	683	546	535	524	524	527	540	563	464	474	486	535
	Tent.	10		2					1		1		
	Total	693	546	537	524	524	527	540	564	464	475	486	535
Vol à main armée (transport public)	Acc.	3	3	1	3		5	4	2		4	2	4
	Tent.	2			1		1		1	2	1	1	2
	Total	5	3	1	4		6	4	3	2	5	3	6
Vol à main armée (voie publique)	Acc.	45	42	33	28	20	23	20	24	23	24	34	28
	Tent.	12	14	7	12	13	6	10	11	6	10	6	8
	Total	57	56	40	40	33	29	30	35	29	34	40	36
Vol à main armée (autre endroit public)	Acc.	4	4	5	3	1	2	3	6	9	4	8	4
	Tent.	2	3		1		1	1		1	3		
	Total	6	7	5	4	1	3	4	6	10	7	8	4
Vol à main armée (endroit accessible au public)	Acc.	68	25	34	31	34	24	33	16	23	22	20	21
	Tent.	31	11	10	15	22	13	9	10	6	5	6	6
	Total	99	36	44	46	56	37	42	26	29	27	26	27
Vol avec violence sans arme (transport public)	Acc.	9	14	15	15	20	15	17	17	10	23	15	27
	Tent.	3	4	4	2	3	4	3	3	5	4	2	4
	Total	12	18	19	17	23	19	20	20	15	27	17	31
Vol avec violence sans arme (voie publique)	Acc.	324	282	260	224	201	212	199	174	158	152	147	177
	Tent.	78	48	42	29	38	32	44	45	26	36	39	23
	Total	402	330	302	253	239	244	243	219	184	188	186	200



PH Violence dans l'espace public

		2000	2013	2014	2015	2016	2017	2018	2019	2020	2021	2022	2023
Vol avec violence sans arme (autre endroit public)	Acc.	27	27	25	16	30	21	19	31	19	27	29	32
	Tent.	6	6	8	5	2	2	6	12	11	12	8	9
Total		33	33	33	21	32	23	25	43	30	39	37	41
Vol avec violence sans arme (endr. acces. au pub.)	Acc.	126	129	116	121	130	127	110	129	109	99	104	123
	Tent.	35	21	20	24	30	15	24	15	15	9	14	23
Total		161	150	136	145	160	142	134	144	124	108	118	146

PH Autre

		2000	2013	2014	2015	2016	2017	2018	2019	2020	2021	2022	2023
Faux policiers	Acc.	1	14	11	11	11	9	17	4	5	4	9	18
	Tent.	1	6	2	2	1		1		1	2		2
Total		2	20	13	13	12	9	18	4	6	6	9	20
Terrorisme, extrémisme et radicalisme	Acc.		7	16	15	51	20	17	18	11	13	19	18
	Tent.				1	1	2						
Total			7	16	16	52	22	17	18	11	13	19	18
Cyberharcèlement	Acc.	227	754	1.019	898	788	790	678	765	669	697	785	842
	Tent.	1											
Total		228	754	1.019	898	788	790	678	765	669	697	785	842
Fraude à l'identité	Acc.	311	377	512	533	572	606	700	864	989	858	868	1.185
	Tent.	9	42	65	56	36	42	36	39	23	75	23	33
Total		320	419	577	589	608	648	736	903	1.012	933	891	1.218

STATISTIQUES POLICIERES DE CRIMINALITE

LIEU DE PERPETRATION: ARRONDISSEMENT JUDICIAIRE

West-Vlaanderen

***ANNEXE IV: FAITS ENREGISTRES
NON CRIMINELS***



West-Vlaanderen

Faits non criminels

Maladies / Décès / Disparition

	2000	2013	2014	2015	2016	2017	2018	2019	2020	2021	2022	2023
Suicide	483	570	653	620	363	295	303	262	265	291	225	193
Personne malade	322	673	871	840	686	725	747	762	809	850	857	776
Décès suspect	109	177	167	152	172	177	239	233	206	218	280	282
Décès naturel	144	185	193	190	96	79	60	56	51	47	48	40
Disparition (personne disparue)	1.045	860	918	756	807	917	969	858	697	727	842	778
Accident (sauf roulage)	328	410	394	376	237	226	181	171	142	193	169	150
Cadavre non identifié		5	8	4	11	5	3	8	5	8	4	3
Sécurité des travailleurs (accident du travail)												31
Personne amnésique					1	1		1	2			
Non spécifié					3		4	2	1	3	3	
Autres	203	21	19	12	9	15	17	4	1	1		1
Total	2.634	2.901	3.223	2.950	2.385	2.440	2.523	2.357	2.179	2.338	2.428	2.254

Appels

	2000	2013	2014	2015	2016	2017	2018	2019	2020	2021	2022	2023
Alarme	612	135	99	94	56	130	150	98	40	99	114	105
Appels	226	103	111	130	137	76	81	85	76	73	77	78
Total	838	238	210	224	193	206	231	183	116	172	191	183

Problèmes sociaux

	2000	2013	2014	2015	2016	2017	2018	2019	2020	2021	2022	2023
Différends familiaux	2.645	1.627	1.787	1.590	1.577	1.243	1.065	1.144	982	856	727	630
Différend (pas de coups)	1.749	947	971	827	511	402	487	368	301	295	222	181
Affaire civile	308	390	364	305	198	147	145	121	128	93	82	62
Protection de la jeunesse	529	893	786	940	881	842	1.125	1.095	927	972	1.054	1.301
Non spécifié				2			3		1	4	1	
Autres	396	491	400	508	473	463	510	576	620	702	715	653
Total	5.627	4.348	4.308	4.172	3.640	3.097	3.335	3.304	2.959	2.922	2.801	2.827



Catastrophes

	2000	2013	2014	2015	2016	2017	2018	2019	2020	2021	2022	2023
Fuite de gaz	11	10	12	8	7	6	7	4	5	1	5	4
Eboulement	3	5		1	3	1				1	1	
Affaissement	1	1	1					1				
Catastrophe naturelle							1		1			
Inondation						1						1
Dégâts tempête	69	147	176	125	108	105	52	83	76	48	41	29
Problèmes causés par l'eau	20	2	5	6	1		1	1	1	1		1
Dégâts eau	12	15	11	6	6	1	3	3	3	1	1	
Non spécifié					1		1					
Autres	28	5	3	8		3	2	1	1	3		1
Total	144	185	208	154	126	117	67	93	87	55	48	36

Ordre public

	2000	2013	2014	2015	2016	2017	2018	2019	2020	2021	2022	2023
Manifestation		1					1					
Troubles	47	253	299	289	324	351	414	419	416	327	367	334
Non spécifié						1				1		
Autres	50	47	19	38	55	23	23	27	32	22	12	34
Total	97	301	318	327	379	375	438	446	448	350	379	368

Agissements suspects

	2000	2013	2014	2015	2016	2017	2018	2019	2020	2021	2022	2023
	705	1.362	1.307	1.251	621	446	295	267	224	164	164	144
Total	705	1.362	1.307	1.251	621	446	295	267	224	164	164	144

Objets trouvés

	2000	2013	2014	2015	2016	2017	2018	2019	2020	2021	2022	2023
	1.935	985	1.001	810	422	307	304	225	215	207	218	242
Total	1.935	985	1.001	810	422	307	304	225	215	207	218	242



Objets perdus

	2000	2013	2014	2015	2016	2017	2018	2019	2020	2021	2022	2023
	19.279	28.817	29.165	27.630	26.823	25.466	23.890	21.629	18.087	18.043	18.617	18.683
Total	19.279	28.817	29.165	27.630	26.823	25.466	23.890	21.629	18.087	18.043	18.617	18.683

Autres non-infractions

	2000	2013	2014	2015	2016	2017	2018	2019	2020	2021	2022	2023
Ordonnance de capture	22	14	29	20	23	20	18	16	15	14	13	3
Réhabilitation	10	1			1							1
Non-respect des conditions	20	173	187	190	226	263	279	272	236	138	146	157
Procès-verbal d'information	1.143	1.356	1.312	1.391	798	692	674	587	485	405	431	480
Notification		1.152	1.225	1.117	1.058	1.141	1.161	1.066	857	1.435	1.258	1.125
Dégradation involontaire câbles (non-télécom)		539	414	280	207	185	157	93	72	100	81	107
Comportement lié à une radicalisation violente					22	4	1	4	1	3	3	1
Demande signalement surveillance électronique					2	18	4	3	4	76	471	803
Fonction de contrôle armes	8	21	15	15	25	33	20	40	20	47	53	69
Non spécifié				3	10	2	22	2	1	1	4	
Autres non infractions	652											
Total	1.855	3.256	3.182	3.016	2.372	2.358	2.336	2.083	1.691	2.219	2.460	2.746