

# ***STATISTIQUES POLICIERES DE CRIMINALITE***

---

*LIEU DE PERPETRATION: ARRONDISSEMENT JUDICIAIRE*

**Luxembourg**

**2000 - 2023**

*Police fédérale - DGRIDRIIBIPOL*

# ***STATISTIQUES POLICIERES DE CRIMINALITE***

---

***LIEU DE PERPETRATION: ARRONDISSEMENT JUDICIAIRE***

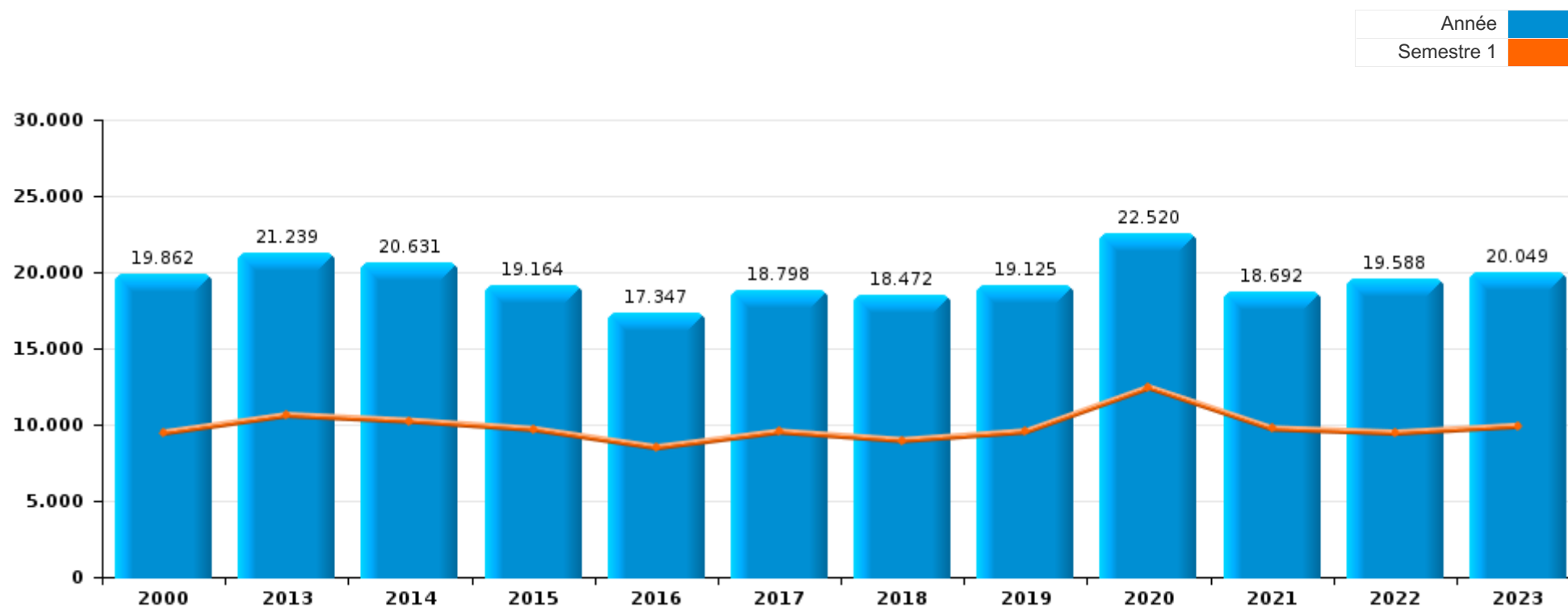
**Luxembourg**

***PARTIE I : INFRACTIONS JUDICIAIRES***



Luxembourg

	2000	2013	2014	2015	2016	2017	2018	2019	2020	2021	2022	2023
<b>Nombre total des délits</b>	19.862	21.239	20.631	19.164	17.347	18.798	18.472	19.125	22.520	18.692	19.588	20.049





**Luxembourg**

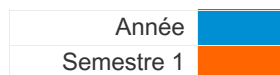
	2000	2013	2014	2015	2016	2017	2018	2019	2020	2021	2022	2023
Vol et extorsion	6.666	6.633	5.991	5.372	4.551	5.120	4.630	4.925	3.575	3.390	3.847	3.690
Dégradation de la propriété	2.738	2.583	2.610	2.329	2.056	2.020	1.994	2.105	1.862	1.905	2.049	1.891
Infr. contre l'intégrité physique	1.722	2.029	2.036	1.948	1.865	2.098	2.055	2.146	2.016	2.180	2.485	2.456
Drogues	1.740	1.464	1.761	1.846	1.462	1.673	1.650	1.681	1.696	1.538	1.622	1.589
Fraude	1.580	972	918	934	859	993	1.105	1.212	1.330	1.603	2.079	2.148
Infr. contre autres valeurs morales et sentiments	451	1.342	1.247	1.110	1.078	1.145	1.260	1.333	1.154	1.311	1.377	1.404
Infr. contre la sécurité publique	1.204	1.107	975	998	936	998	1.015	1.027	1.016	927	1.086	1.174
Législation sur les étrangers	195	816	709	885	774	773	900	705	466	549	547	593
Santé publique	14	17	13	10	18	14	11	4	5.423	1.225	26	11
Armes et explosifs	231	592	821	583	470	491	502	493	467	473	448	486
Criminalité informatique		307	321	247	330	330	330	492	525	569	984	1.216
Infr. contre les mœurs	269	291	337	288	352	366	401	393	424	470	455	466
Infr. contre la foi publique	499	383	357	329	317	378	373	312	352	333	345	344
Registre de population	85	544	403	442	418	443	319	338	254	290	313	319
Infr. contre la famille	569	518	492	354	318	322	320	294	272	231	239	231
Infr. contre l'autorité publique	198	304	326	282	257	287	300	300	376	330	271	315
Protection de la jeunesse	103	211	264	217	245	246	313	313	296	382	316	408
Ivresse et alcool	158	192	170	198	262	275	235	327	248	320	346	438
Environnement	497	271	246	203	223	224	242	226	237	198	254	304
Code pénal social	17	134	177	166	116	151	157	97	81	96	110	120
Infr. relative au statut juridique de l'enfant	88	173	128	113	106	101	73	116	121	102	109	95
Protection de la personne	62	68	69	61	95	82	91	72	77	68	85	91
Autres lois spéciales	107	56	47	62	72	79	48	57	99	45	37	94
Travail	73	69	70	34	37	30	36	28	28	39	50	46
Contravention Code pénal	355	3	2	2	3	3	2	3	3	1		
Carte d'identité	77	40	38	27	20	36	12	11	35	16	18	26
Infr. contre la liberté individuelle	14	22	18	38	19	24	26	29	21	26	25	26
Protection des revenus publics	56	15	18	10	14	21	14	16	15	14	13	18
Traite des êtres humains		13	7	12	12	18	11	8	7	9	11	10
Pratiques commerciales	30	15	11	15	4	7	8	7	6	1	3	5
Exercice illégal de l'autorité publique	4	10	13	2	10	13	10	9	5	17	9	3
Sécurité privée	32	18	2	13	3	9	4	3	8	1	2	
Code pénal militaire et milice	1	8	4	6	6	5	1	8	4	7	9	13
Hormones et dopage	2	6	9	2	13	6	11	7	7	5	1	3
Législation économique	21	4	2	1	3	1	6	2	4	4	3	2
Infr. contre la Sécurité de l'Etat	2	3	4	14	10	4	1			2	2	4
Loi du football		3	1	2	3	1	1	15		8	4	3
Marchand de sommeil		2	5	5	4	8		5	2	2	3	3
Autres infractions Code pénal		1	8	2	5	1	3	5	4	2	1	2
Provocation crime ou délits									3	3	4	2
Exploitation de la mendicité				2	1	2		1	1			
Législation sur les élections	2		1				2					
<b>Sous-total</b>	<b>19.862</b>	<b>21.239</b>	<b>20.631</b>	<b>19.164</b>	<b>17.347</b>	<b>18.798</b>	<b>18.472</b>	<b>19.125</b>	<b>22.520</b>	<b>18.692</b>	<b>19.588</b>	<b>20.049</b>
<b>Contravention règlement policier local</b>	<b>1</b>	<b>951</b>	<b>852</b>	<b>805</b>	<b>949</b>	<b>1.395</b>	<b>1.433</b>	<b>1.746</b>	<b>1.201</b>	<b>749</b>	<b>1.577</b>	<b>1.359</b>
<b>Sous-total</b>	<b>1</b>	<b>951</b>	<b>852</b>	<b>805</b>	<b>949</b>	<b>1.395</b>	<b>1.433</b>	<b>1.746</b>	<b>1.201</b>	<b>749</b>	<b>1.577</b>	<b>1.359</b>
<b>Total</b>	<b>19.863</b>	<b>22.190</b>	<b>21.483</b>	<b>19.969</b>	<b>18.296</b>	<b>20.193</b>	<b>19.905</b>	<b>20.871</b>	<b>23.721</b>	<b>19.441</b>	<b>21.165</b>	<b>21.408</b>



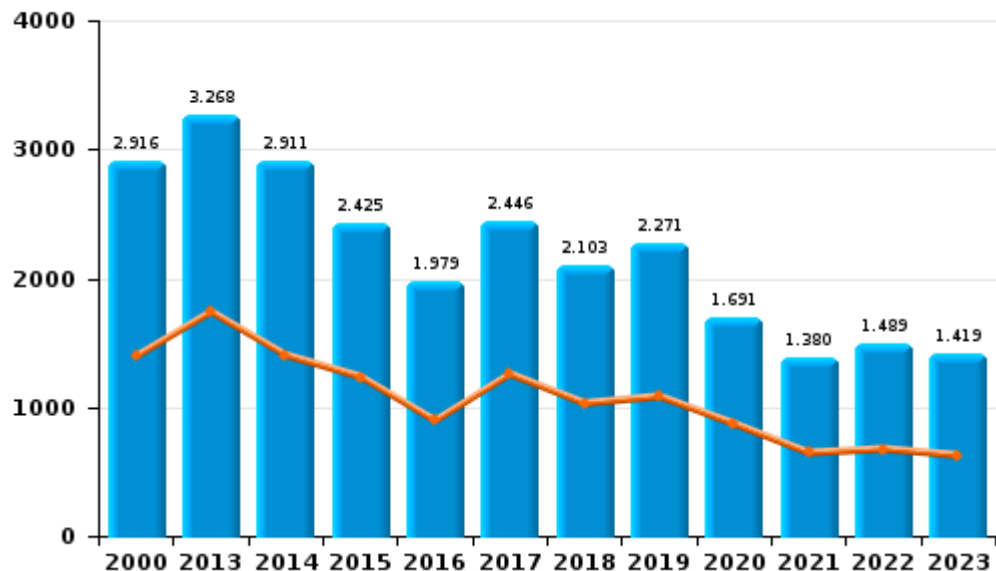
I.1. Catégorie des infractions : Vol et extorsion (top 5 des infractions au niveau national 2023)

**Luxembourg**

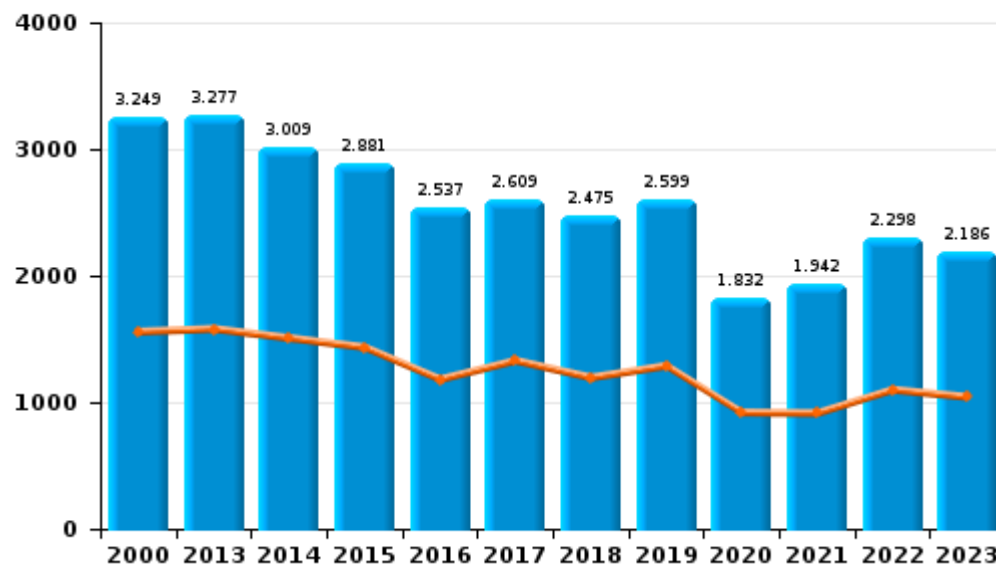
	2000	2013	2014	2015	2016	2017	2018	2019	2020	2021	2022	2023
<b>Vol sans circ. aggr.</b>	3.249	3.277	3.009	2.881	2.537	2.609	2.475	2.599	1.832	1.942	2.298	2.186
<b>Vol avec circ. aggr.</b>	2.916	3.268	2.911	2.425	1.979	2.446	2.103	2.271	1.691	1.380	1.489	1.419
<b>Vol non spécifié</b>	484	35	25	26	12	21	9	9	7	14	11	9
<b>Extorsion</b>	11	53	45	38	23	43	40	46	45	54	49	75
<b>Autres</b>	6		1	2		1	3					1
<b>Total</b>	<b>6.666</b>	<b>6.633</b>	<b>5.991</b>	<b>5.372</b>	<b>4.551</b>	<b>5.120</b>	<b>4.630</b>	<b>4.925</b>	<b>3.575</b>	<b>3.390</b>	<b>3.847</b>	<b>3.690</b>



**Vol avec circ. aggr.**



**Vol sans circ. aggr.**

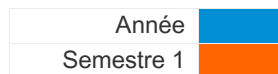




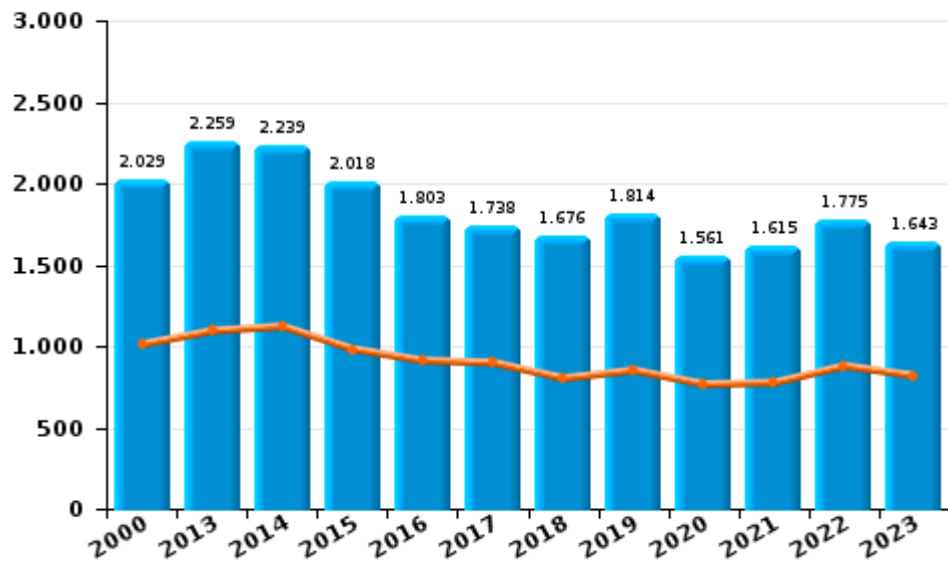
I.2. Catégorie des infractions : Dégradation de la propriété (top 5 des infractions au niveau national 2023)

Luxembourg

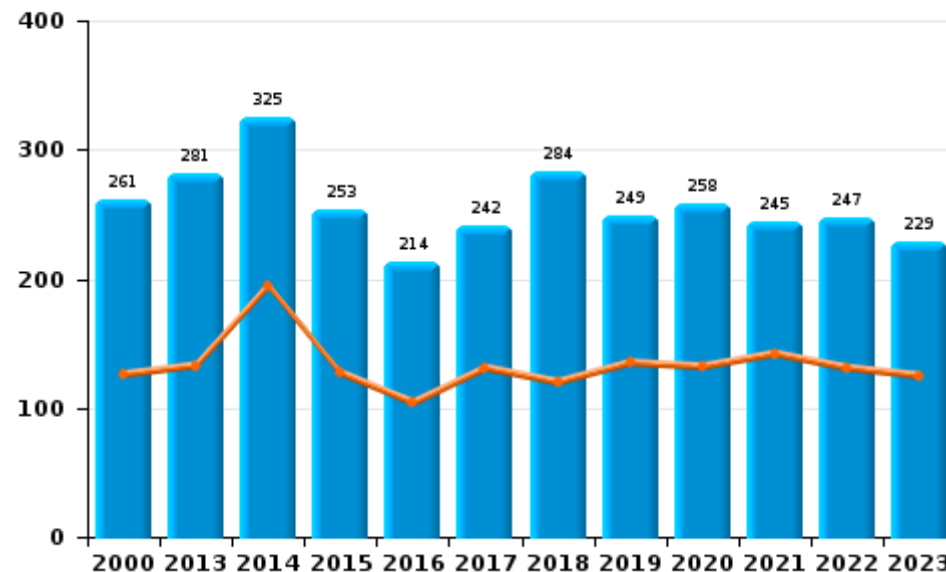
	2000	2013	2014	2015	2016	2017	2018	2019	2020	2021	2022	2023
<b>Vandalisme</b>	2.029	2.259	2.239	2.018	1.803	1.738	1.676	1.814	1.561	1.615	1.775	1.643
<b>Incendie involontaire</b>	184	178	148	159	132	139	186	164	166	155	147	167
<b>Incendie volontaire</b>	77	103	177	94	82	103	98	85	92	90	100	62
<b>Destruction, dénaturation, dégradation</b>	448	43	43	57	39	40	33	42	43	45	27	19
<b>Destruction par explosion volontaire</b>			3	1			1					
<b>Total</b>	<b>2.738</b>	<b>2.583</b>	<b>2.610</b>	<b>2.329</b>	<b>2.056</b>	<b>2.020</b>	<b>1.994</b>	<b>2.105</b>	<b>1.862</b>	<b>1.905</b>	<b>2.049</b>	<b>1.891</b>



Vandalisme



Incendie

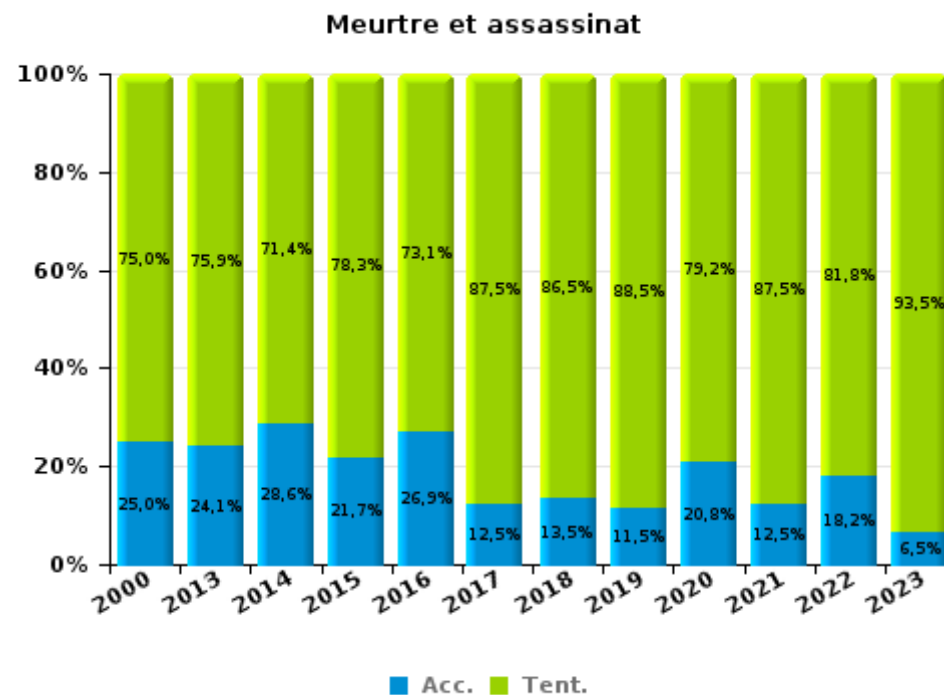
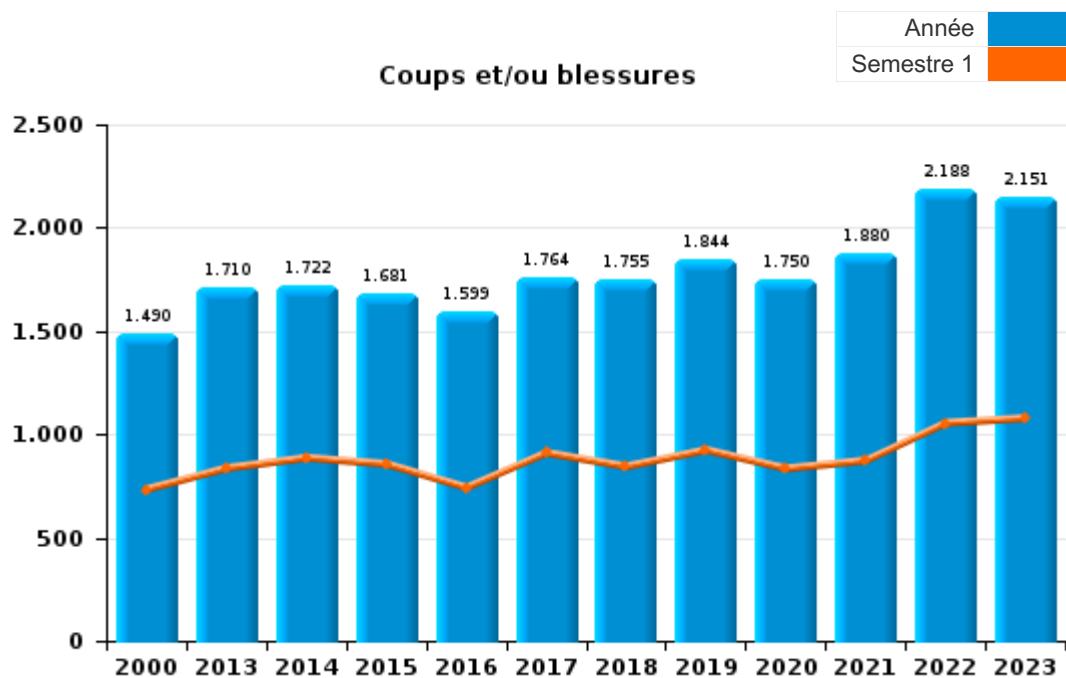




I.3. Catégorie des infractions : Infr. contre l'intégrité physique (top 5 des infractions au niveau national 2023)

**Luxembourg**

	2000	2013	2014	2015	2016	2017	2018	2019	2020	2021	2022	2023
<b>Coups et/ou blessures</b>	1.490	1.710	1.722	1.681	1.599	1.764	1.755	1.844	1.750	1.880	2.188	2.151
<b>Autres</b>	224	290	279	244	240	302	263	276	242	276	275	274
<b>Meurtre et assassinat</b>	8	29	35	23	26	32	37	26	24	24	22	31
<b>Total</b>	<b>1.722</b>	<b>2.029</b>	<b>2.036</b>	<b>1.948</b>	<b>1.865</b>	<b>2.098</b>	<b>2.055</b>	<b>2.146</b>	<b>2.016</b>	<b>2.180</b>	<b>2.485</b>	<b>2.456</b>





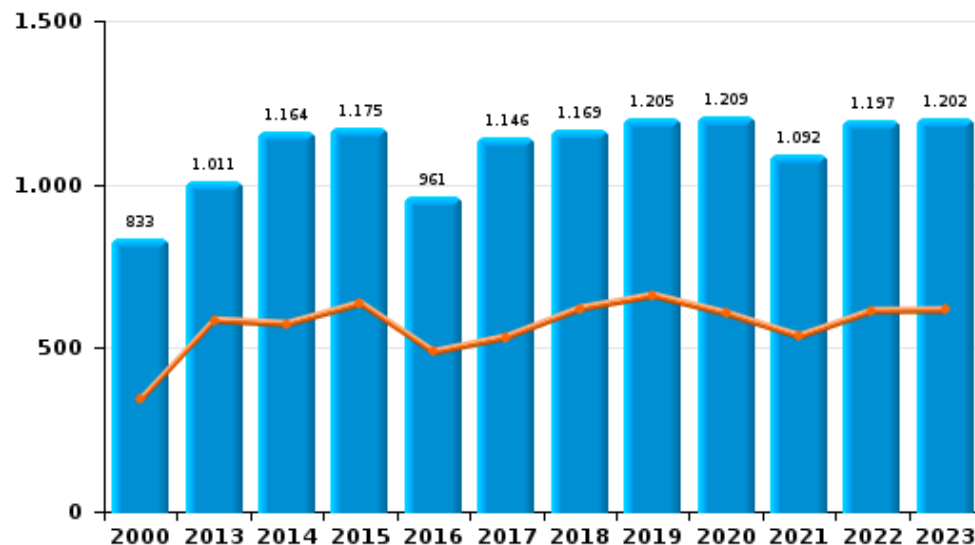
I.4. Catégorie des infractions : Drogues (top 5 des infractions au niveau national 2023)

Luxembourg

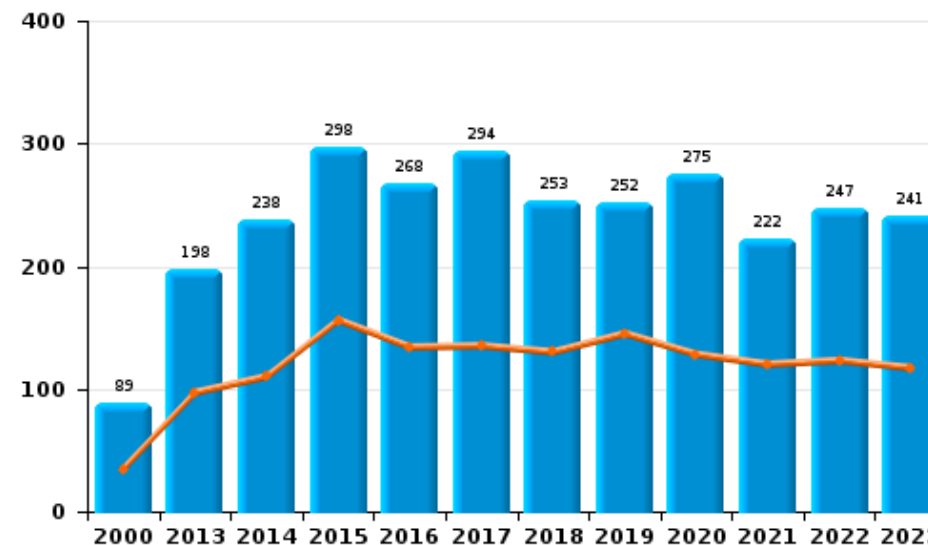
	2000	2013	2014	2015	2016	2017	2018	2019	2020	2021	2022	2023
Détention	833	1.011	1.164	1.175	961	1.146	1.169	1.205	1.209	1.092	1.197	1.202
Commerce	89	198	238	298	268	294	253	252	275	222	247	241
Importation et exportation	242	126	197	227	123	117	99	98	80	80	62	40
Usage	536	34	62	46	28	40	38	37	25	35	39	35
Autres	37	52	53	60	43	37	50	43	55	66	39	42
Fabrication	3	43	47	40	39	39	41	46	52	43	38	29
<b>Total</b>	<b>1.740</b>	<b>1.464</b>	<b>1.761</b>	<b>1.846</b>	<b>1.462</b>	<b>1.673</b>	<b>1.650</b>	<b>1.681</b>	<b>1.696</b>	<b>1.538</b>	<b>1.622</b>	<b>1.589</b>



Détention



Commerce







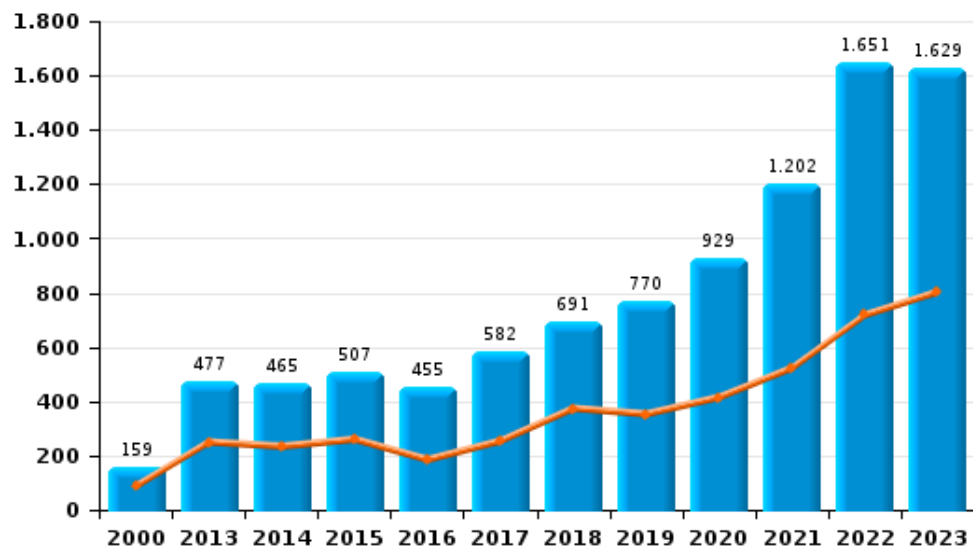
I.5. Catégorie des infractions : Fraude (top 5 des infractions au niveau national 2023)

**Luxembourg**

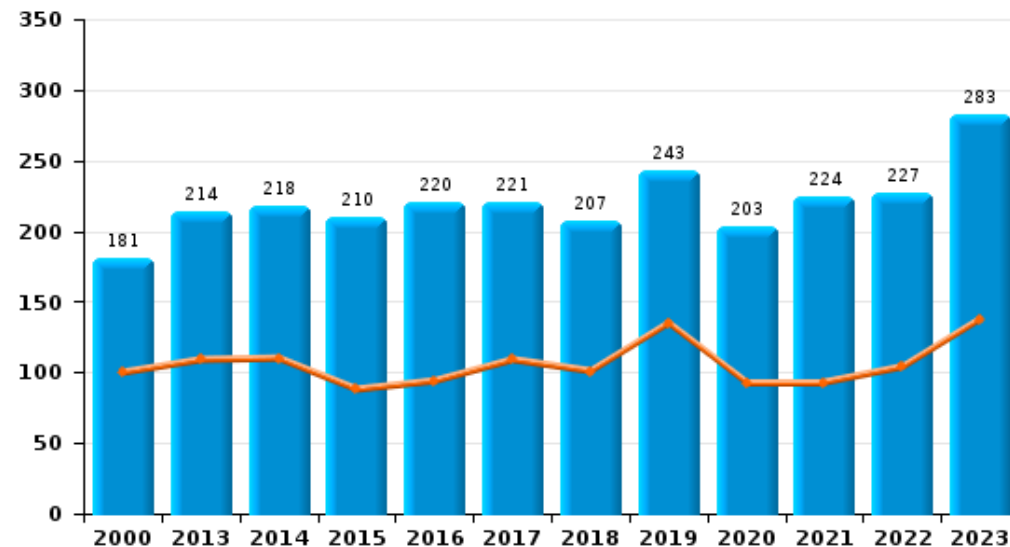
	2000	2013	2014	2015	2016	2017	2018	2019	2020	2021	2022	2023
<b>Escroquerie</b>	159	477	465	507	455	582	691	770	929	1.202	1.651	1.629
<b>Abus de confiance et infr. apparentées</b>	181	214	218	210	220	221	207	243	203	224	227	283
<b>Détournement et destruction frauduleuse</b>	1.012	99	68	59	66	66	79	88	76	77	66	118
<b>Grivèlerie</b>	84	93	82	57	42	51	39	31	22	28	43	25
<b>Fraudes: Autres</b>	97	29	34	44	36	29	37	32	63	43	44	55
<b>Recel</b>	45	44	42	39	25	35	38	26	21	20	43	36
<b>Infr. liées à l'insolvabilité</b>	2	16	9	18	15	9	14	22	16	9	5	2
<b>Total</b>	<b>1.580</b>	<b>972</b>	<b>918</b>	<b>934</b>	<b>859</b>	<b>993</b>	<b>1.105</b>	<b>1.212</b>	<b>1.330</b>	<b>1.603</b>	<b>2.079</b>	<b>2.148</b>



**Escroquerie**



**Abus de confiance et infr. apparentées**





# ***STATISTIQUES POLICIERES DE CRIMINALITE***

---

***LIEU DE PERPETRATION: ARRONDISSEMENT JUDICIAIRE***

**Luxembourg**

***PARTIE II : FIGURES CRIMINELLES / PHENOMENES***



Luxembourg

FC Vol moyen de transport

	2000	2013	2014	2015	2016	2017	2018	2019	2020	2021	2022	2023
Vol de voiture	653	204	196	199	134	174	131	150	115	107	118	128
Vol de moto	20	24	19	24	28	22	21	18	12	14	13	13
Carjacking	14	10	7	9	4	7	4	6	1	3	5	9
Homejacking	2	2	2	2	2	3	2	2		2	2	1
Vol dans les garages	27	40	19	21	7	17	14	16	11	2	4	5
Vol de vélomoteur	124	31	40	29	25	26	16	13	18	13	17	7
Vol de vélo	131	105	104	95	86	103	93	124	106	103	127	87

FC Cambriolage

	2000	2013	2014	2015	2016	2017	2018	2019	2020	2021	2022	2023
Cambriolage dans habitation	920	1.443	1.324	1.090	865	1.096	1.074	1.204	876	671	777	704
Cambriolage ds entreprise ou commerce	531	425	292	321	257	315	197	230	165	107	147	148
Cambriolage ds service public ou bâtiment administ	219	198	190	154	153	178	129	127	89	68	88	87
Vol au bélier	4	3	2	6	1	9	5		4	1	1	1
Cambriolage dans bâtiment (total)	1.624	2.048	1.801	1.551	1.269	1.580	1.396	1.557	1.129	845	1.011	939



**FC Vol autre**

	2000	2013	2014	2015	2016	2017	2018	2019	2020	2021	2022	2023
Vol à main armée	65	57	40	46	43	35	25	26	22	24	22	22
Vol avec violence sans arme	88	182	158	141	114	147	128	141	124	112	125	121
Vol dans ou sur un véhicule	962	878	811	641	553	562	463	542	369	445	485	372
Sacjacking dans une voiture		3	2		1	1		1				
Vol d'armes et explosifs	71	57	68	70	46	75	58	49	34	47	38	28
Steaming				1								
Arrachage de sac à main	10	18	15	7	7	1	2	2	1	2	1	1
Vol à l'arraché	57	33	29	23	26	32	32	47	19	16	15	17
Vol à la tire	140	214	208	196	158	172	120	143	73	76	86	84
Vol à l'étalage	221	377	300	311	333	423	416	438	297	355	436	374
Vol par ruse	94	106	75	56	70	70	57	54	14	16	22	31
Vol de métaux	32	97	115	88	60	67	67	47	36	35	63	40
Vol sur les chantiers	103	105	102	90	79	61	52	67	42	46	51	34
Home-invasion		2		4			4	4	1	2	3	
Vol d'animaux	68	37	58	38	40	41	36	28	27	16	15	24
Vol de cargaison	1	12	13	22	51	86	28	30	30	18	8	3

**Criminalité ICT**

	2000	2013	2014	2015	2016	2017	2018	2019	2020	2021	2022	2023
Fraude de cartes de paiements	5	103	78	75	103	93	81	124	84	75	110	102
Phishing			12	1	7	6	6	5	8	8	24	46
Ransomware						8	3	1	1	2	2	2
Shouldersurfing			4		1	8	6	22		1		6
Skimming		5	12	8	14	3	1		1			2



**FC Autre**

	2000	2013	2014	2015	2016	2017	2018	2019	2020	2021	2022	2023
Violence contre les métiers d'intérêt général	5	40	49	39	40	51	45	40	45	40	55	54
Viol collectif	5	2	4	3	5	4	5	2	4	5	1	3
Graffiti	24	62	84	68	81	62	65	43	34	30	50	31
Dégradation de voiture	360	988	1.096	984	829	806	759	860	684	779	741	750
Rixe au couteau	7	12	15	9	10	14	15	8	9	13	17	16

**PH Violence intrafamiliale (VIF)**

	2000	2013	2014	2015	2016	2017	2018	2019	2020	2021	2022	2023
VIF: physique, dans le couple	121	447	473	461	477	539	557	614	607	623	657	666
VIF: physique, envers des descendants	22	97	53	76	82	95	103	108	112	140	119	122
VIF: physique, envers d'autres membres	376	89	86	96	92	112	94	110	136	132	162	169

VIF: sexuelle, dans le couple		2	5	3	4	5	4	9	8	11	5	8
VIF: sexuelle, envers des descendants	17	21	22	20	24	19	24	15	28	19	14	1
VIF: sexuelle, envers d'autres membres	1	2	5	1	3	2	2	2	2	1	4	2

VIF: psychique, dans le couple	426	639	580	458	443	482	455	521	514	500	496	467
VIF: psychique, envers des descendants	2	6	7	7	12	19	20	32	21	39	38	44
VIF: psychique, envers d'autres membres	2	15	20	19	38	49	34	34	24	40	37	62

VIF: économique, dans le couple	4	39	36	39	46	42	44	64	59	70	59	72
VIF: économique, envers des descendants	1	5	4	3	1	4	4	5		7	7	2
VIF: économique, envers d'autres membres	268	173	155	121	123	102	88	69	61	55	54	54

**PH Hormones et dopage**

	2000	2013	2014	2015	2016	2017	2018	2019	2020	2021	2022	2023
Dopage humain		6	9	4	15	6	12	7	9	6	3	4
Engraissement illégal	2	1	1		2	2					7	



PH Drogues

	2000	2013	2014	2015	2016	2017	2018	2019	2020	2021	2022	2023
Vente de cocaïne	3	24	35	39	54	44	63	65	63	50	75	66
Import-export de cocaïne	3	8	16	17	11	7	11	17	10	14	13	10
Production de drogues synthétiques			1	5		2	1	1			1	
Import-export de drogues synthétiques	1	1	5	5	5	1	3	6	3	4	2	2
Vente de drogues synthétiques	4	8	19	24	17	13	9	17	11	5	10	13
Production de cannabis (culture)	1	32	26	19	20	20	21	20	25	16	15	17
Import-export de cannabis en grande quantité		3	8	4	2	4	1	3	5	5	3	3
Vente de cannabis en grande quantité		2	2	4	2	1	4	6	1	4	4	
Import-export d'héroïne	1	21	26	28	10	17	8	9	13	14	8	2
Vente-traffic d'héroïne		35	37	39	45	32	24	16	21	21	22	15

PH Trafic d'armes

	2000	2013	2014	2015	2016	2017	2018	2019	2020	2021	2022	2023
Commerce et production d'arme à feu et mun.		4	9	12	6	4	6	5	1	6	4	2
Commerce et production d'arme non à feu		2	2	2	1	2	2			2	1	

PH Traite des êtres humains

	2000	2013	2014	2015	2016	2017	2018	2019	2020	2021	2022	2023
TEH - exploitation économique	1	3	6	6	4	6	7	6	2	5	5	3
TEH - exploitation sexuelle	2	20	12	10	12	13	11	5	9	12	15	18



**PH Violence dans l'espace public**

	2000	2013	2014	2015	2016	2017	2018	2019	2020	2021	2022	2023
Violence physique (transport public)	9	34	35	23	27	29	24	30	25	20	29	33
Violence physique (voie publique)	364	574	583	585	504	554	554	543	545	550	683	692
Violence physique (autre endroit public)	32	35	32	31	30	35	33	32	36	31	37	54
Violence physique (endroit accessible au public)	335	268	266	245	218	237	237	248	161	180	286	218
Violence sexuelle (transport public)	7	4	3	2	5	3	7	7	5	10	14	11
Violence sexuelle (voie publique)	24	35	38	28	37	47	56	37	42	35	34	41
Violence sexuelle (autre endroit public)	12	10	9	9	10	11	7	8	8	6	9	5
Violence sexuelle (endroit accessible au public)	36	27	41	26	37	25	45	34	26	40	44	56
Violence psychique (transport public)	26	34	36	30	38	48	25	25	23	15	30	38
Violence psychique (voie publique)	391	538	538	489	446	546	545	532	596	518	522	634
Violence psychique (autre endroit public)	44	49	65	50	47	46	47	55	63	57	58	54
Violence psychique (endroit accessible au public)	251	218	220	219	188	228	239	224	176	145	200	216
Vol à main armée (transport public)	2		2				1				1	
Vol à main armée (voie publique)	21	23	11	16	10	8	7	7	5	7	4	9
Vol à main armée (autre endroit public)	1				2	2						
Vol à main armée (endroit accessible au public)	22	18	15	13	15	14	8	11	8	5	9	8
Vol avec violence sans arme (transport public)	2	6	2	1	4	2	3	6	4	1	1	
Vol avec violence sans arme (voie publique)	26	71	64	60	49	40	37	43	42	36	26	32
Vol avec violence sans arme (autre endroit public)	2	3	2	5	4	6	2	2	1	2	1	3
Vol avec violence sans arme (endr. acces. au pub.)	22	33	39	27	25	37	27	24	21	21	28	17

**PH Autre**

	2000	2013	2014	2015	2016	2017	2018	2019	2020	2021	2022	2023
Faux policiers	1	31	12	8	3	6	9		4	2	6	6
Terrorisme, extrémisme et radicalisme	2	4	7	12	6	7	6		4	6	1	3
Cyberharcèlement	38	163	161	148	163	166	122	94	48	78	57	121
Fraude à l'identité	53	147	149	140	127	167	137	127	150	132	183	216



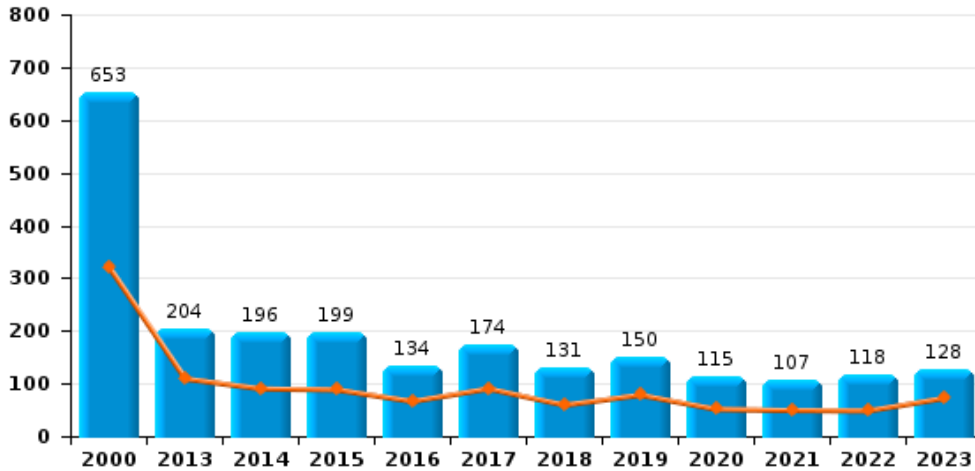




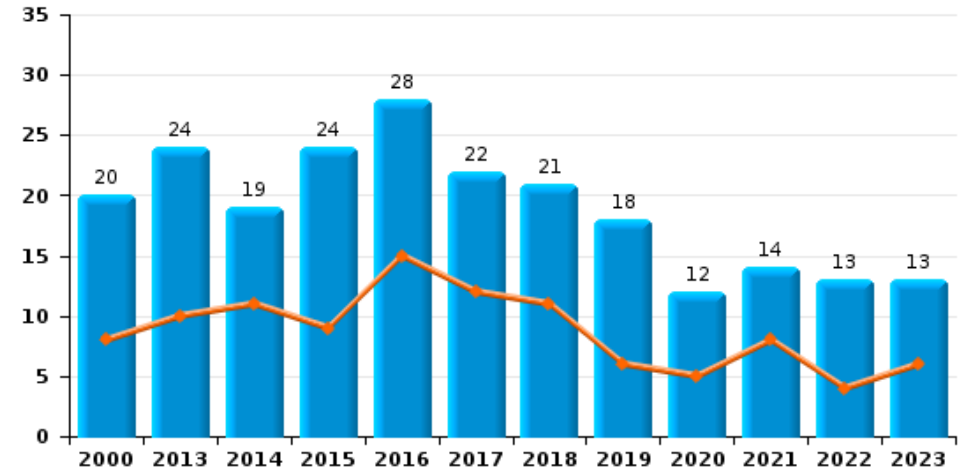
**Luxembourg**

Année	<span style="color: blue;">■</span>
Semestre 1	<span style="color: orange;">■</span>

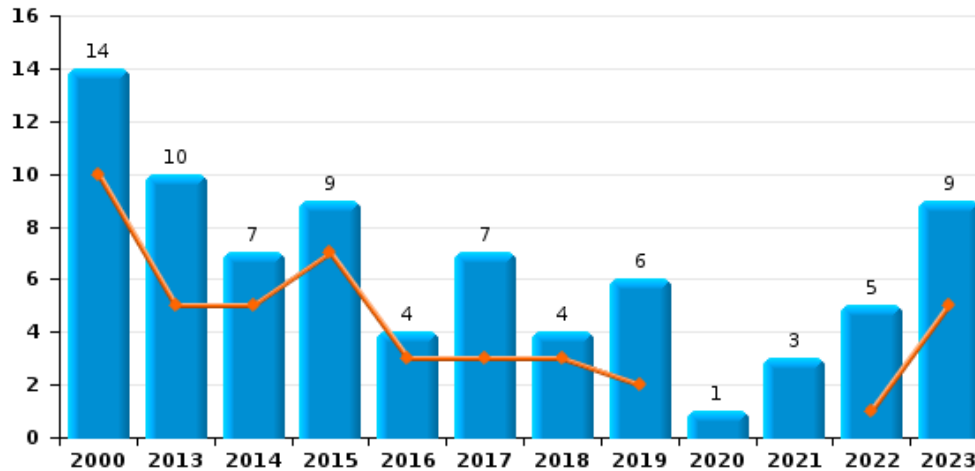
**Vol de voiture**



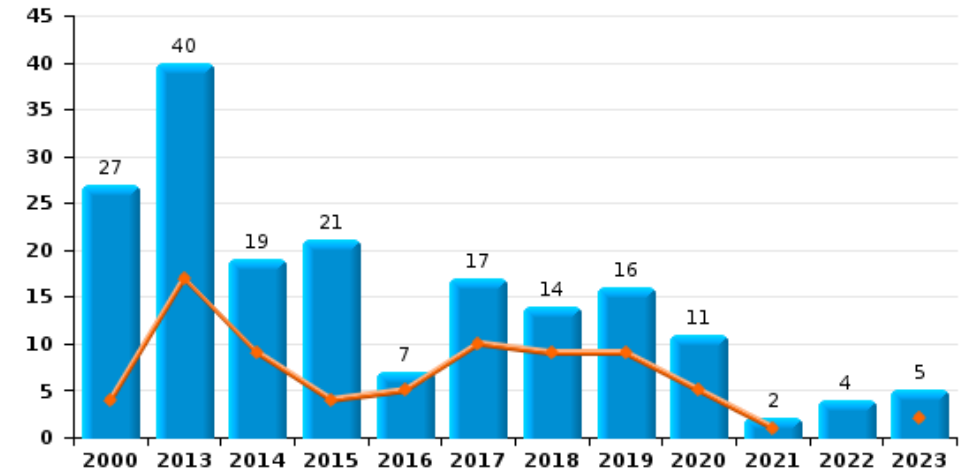
**Vol de moto**



**Carjacking**



**Vol dans les garages**

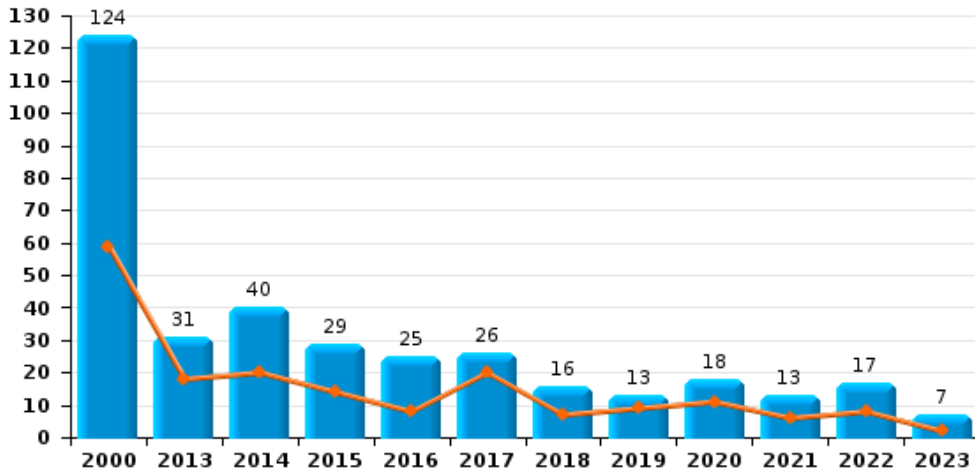




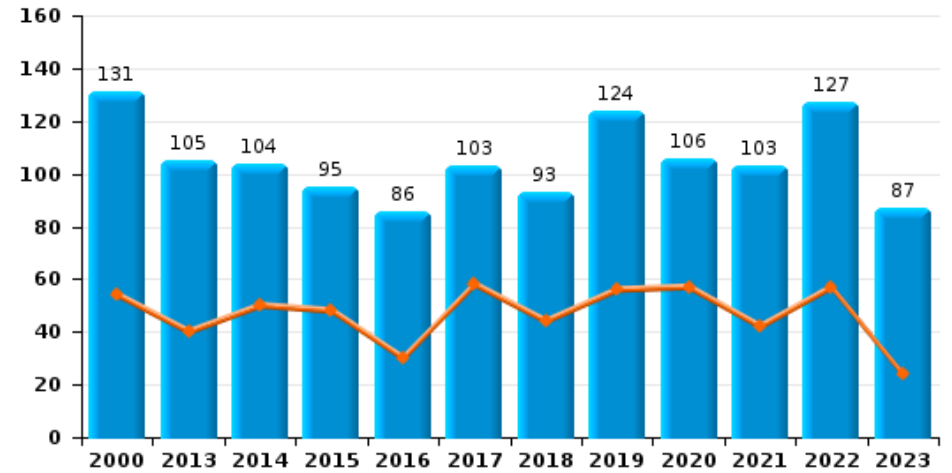
**Luxembourg**

Année	<span style="color: blue;">■</span>
Semestre 1	<span style="color: orange;">■</span>

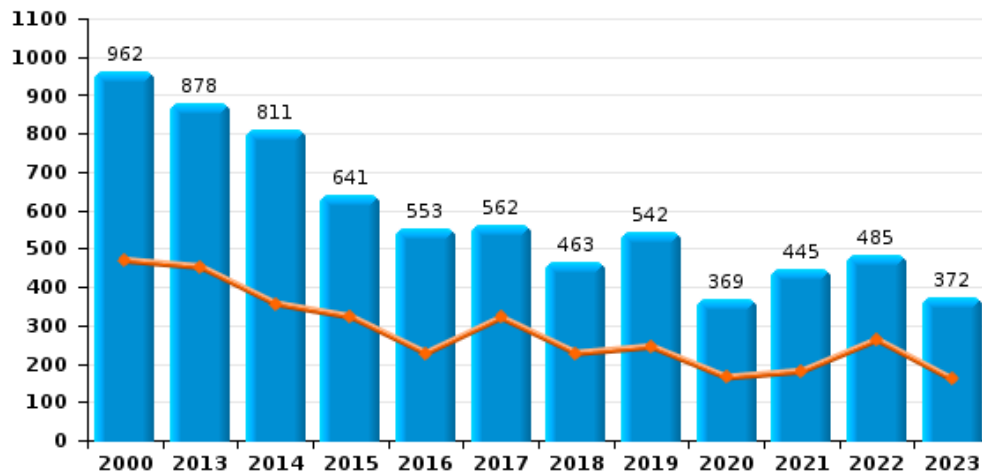
**Vol de vélomoteur**



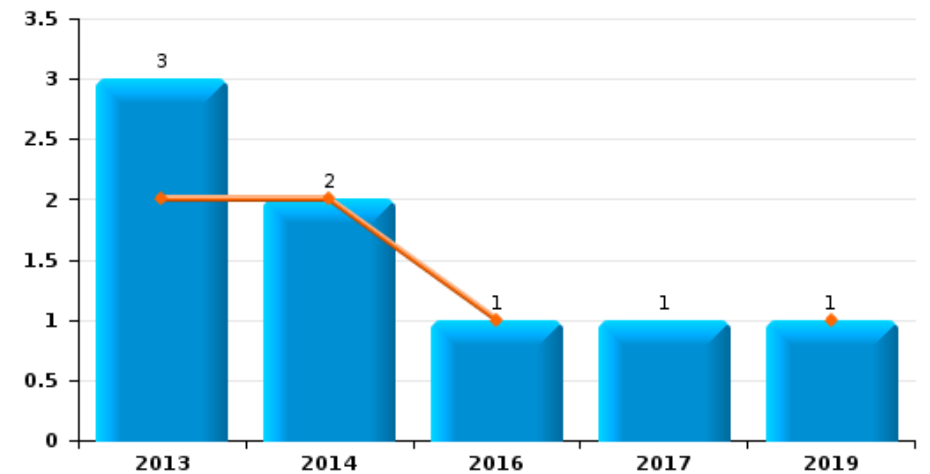
**Vol de vélo**



**Vol dans ou sur un véhicule**



**Sacjacking dans une voiture**

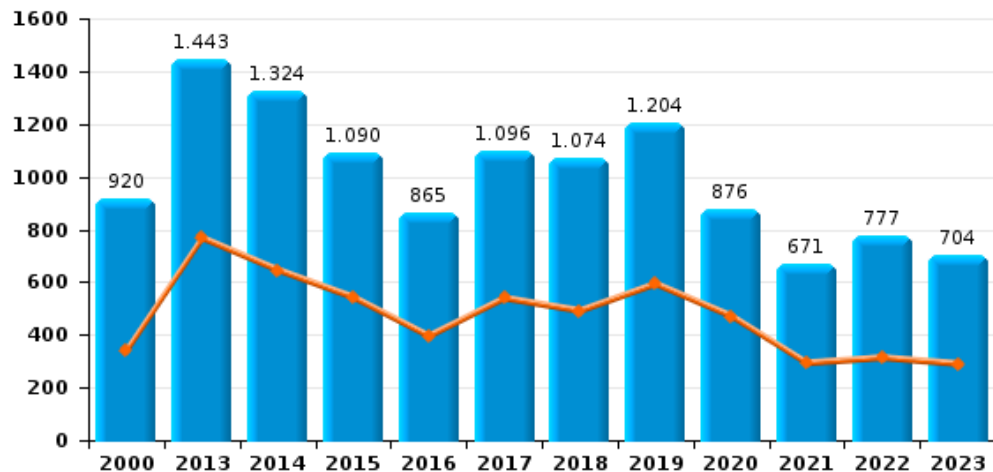




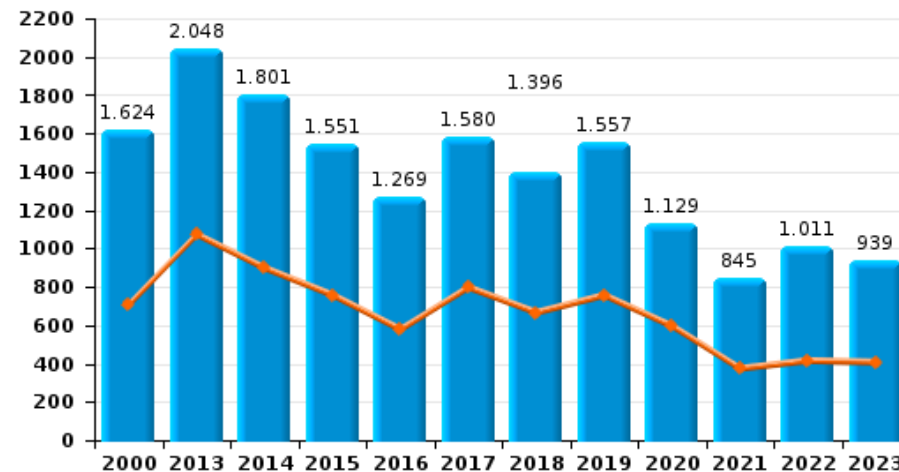
**Luxembourg**

Année ■  
Semestre 1 ■

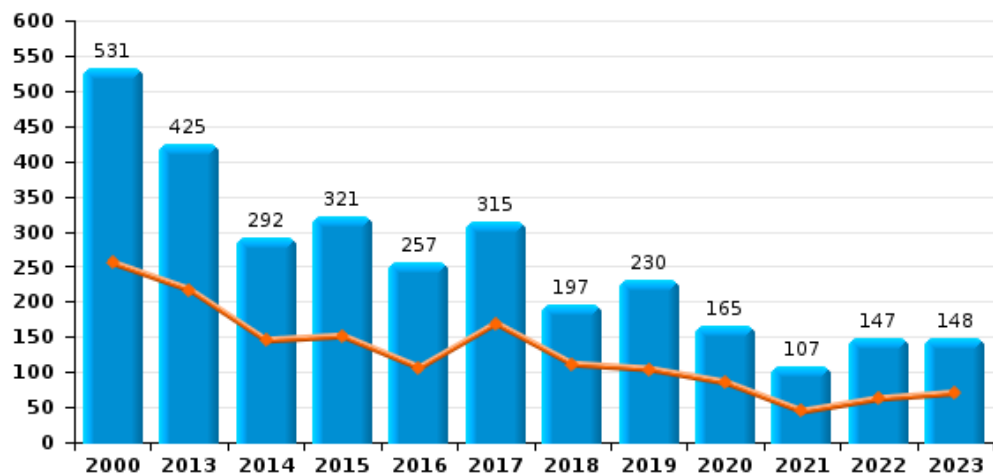
**Cambriolage dans habitation**



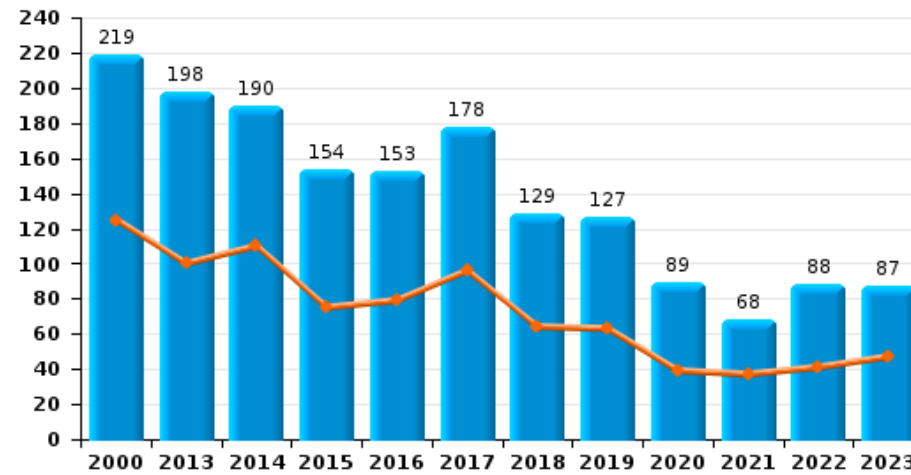
**Cambriolage dans bâtiment (total)**



**Cambriolage ds entreprise ou commerce**



**Cambriolage ds service public ou bâtiment administ**

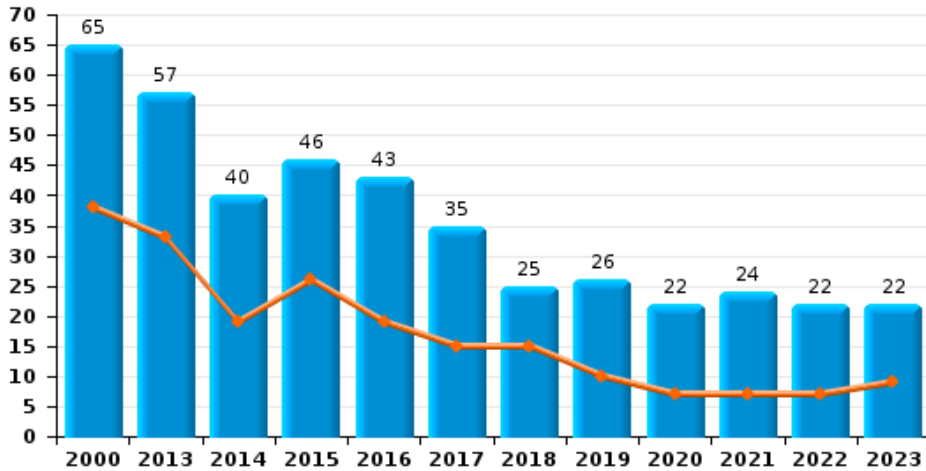




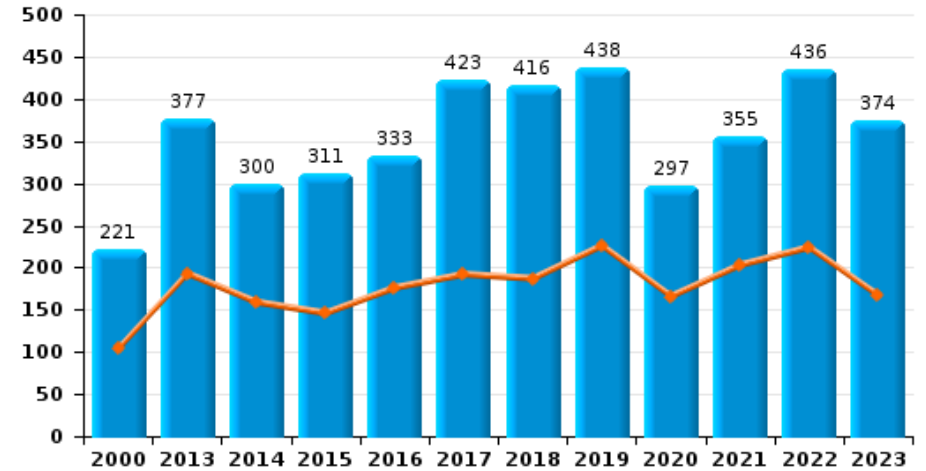
**Luxembourg**

Année ■  
Semestre 1 ■

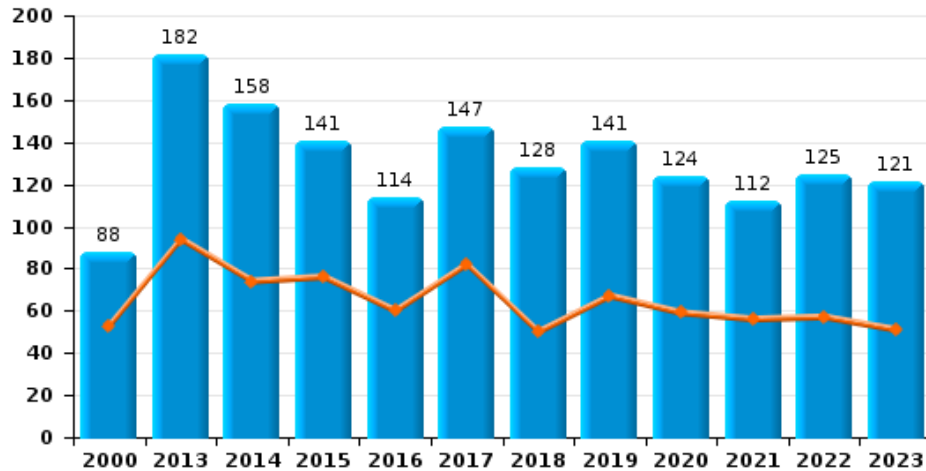
**Vol à main armée**



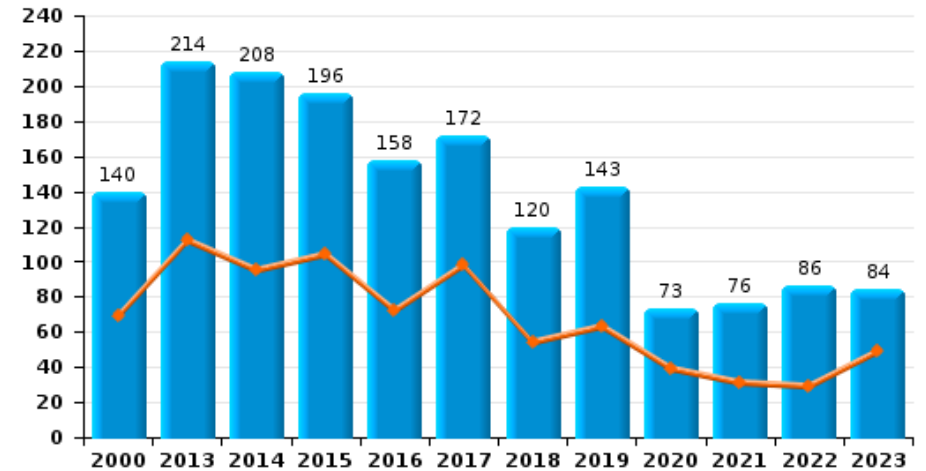
**Vol à l'étalage**



**Vol avec violence sans arme**





**Vol à la tire**

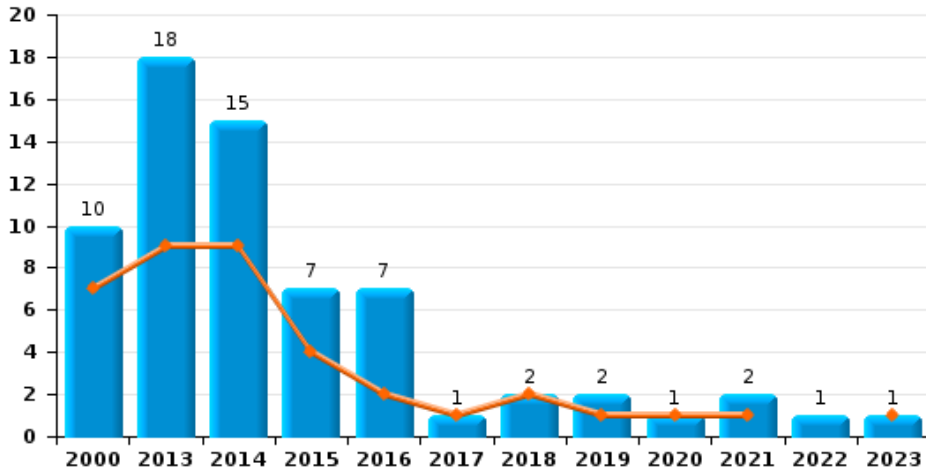




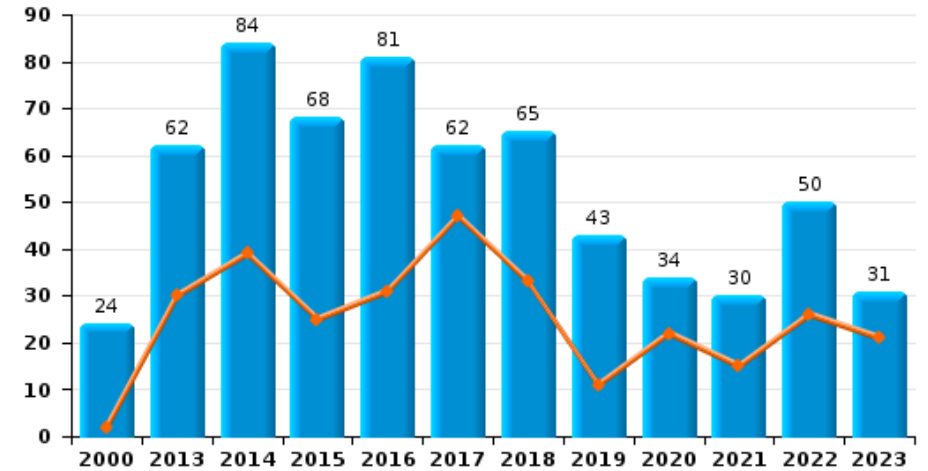
**Luxembourg**

Année   
Semestre 1 

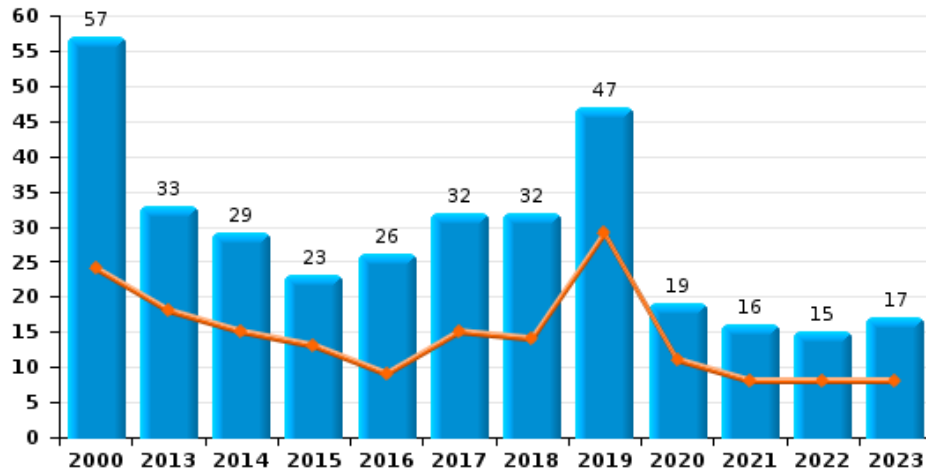
**Arrachage de sac à main**



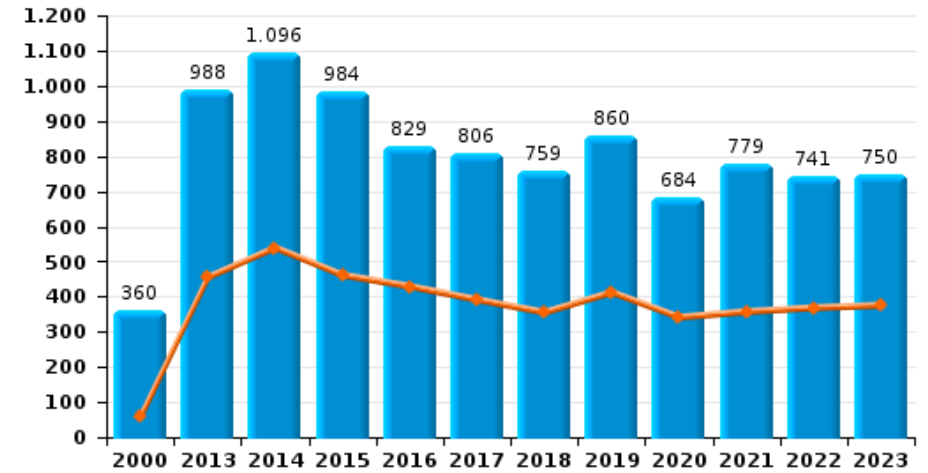
**Graffiti**



**Vol à l'arraché**



**Dégradation de voiture**





Luxembourg

FC Vol moyen de transport

		2000	2013	2014	2015	2016	2017	2018	2019	2020	2021	2022	2023
Vol de voiture	Sem 1	321	110	91	89	67	91	60	79	52	50	49	73
	Sem 2	332	94	105	110	67	83	71	71	63	57	69	55
Total		653	204	196	199	134	174	131	150	115	107	118	128
Vol de moto	Sem 1	8	10	11	9	15	12	11	6	5	8	4	6
	Sem 2	12	14	8	15	13	10	10	12	7	6	9	7
Total		20	24	19	24	28	22	21	18	12	14	13	13
Carjacking	Sem 1	10	5	5	7	3	3	3	2			1	5
	Sem 2	4	5	2	2	1	4	1	4	1	3	4	4
Total		14	10	7	9	4	7	4	6	1	3	5	9
Homejacking	Sem 1	1	2	1	2	1	2	2	2			1	1
	Sem 2	1		1		1	1				2	1	
Total		2	2	2	2	2	3	2	2		2	2	1
Vol dans les garages	Sem 1	4	17	9	4	5	10	9	9	5	1		2
	Sem 2	23	23	10	17	2	7	5	7	6	1	4	3
Total		27	40	19	21	7	17	14	16	11	2	4	5
Vol de vélomoteur	Sem 1	59	18	20	14	8	20	7	9	11	6	8	2
	Sem 2	65	13	20	15	17	6	9	4	7	7	9	5
Total		124	31	40	29	25	26	16	13	18	13	17	7
Vol de vélo	Sem 1	54	40	50	48	30	58	44	56	57	42	57	24
	Sem 2	77	65	54	47	56	45	49	68	49	61	70	63
Total		131	105	104	95	86	103	93	124	106	103	127	87



## FC Cambriolage

		2000	2013	2014	2015	2016	2017	2018	2019	2020	2021	2022	2023
Cambrionage dans habitation	Sem 1	341	767	646	542	395	539	491	593	471	293	313	290
	Sem 2	579	676	678	548	470	557	583	611	405	378	464	414
Total		920	1.443	1.324	1.090	865	1.096	1.074	1.204	876	671	777	704
Cambrionage ds entreprise ou commerce	Sem 1	255	217	145	151	106	169	111	104	85	44	62	70
	Sem 2	276	208	147	170	151	146	86	126	80	63	85	78
Total		531	425	292	321	257	315	197	230	165	107	147	148
Cambrionage ds service public ou bâtiment administ	Sem 1	125	100	110	75	79	96	64	63	39	37	41	47
	Sem 2	94	98	80	79	74	82	65	64	50	31	47	40
Total		219	198	190	154	153	178	129	127	89	68	88	87
Vol au bélier	Sem 1	3	2	2	4		2	4		1			
	Sem 2	1	1		2	1	7	1		3	1	1	1
Total		4	3	2	6	1	9	5		4	1	1	1
Cambrionage dans bâtiment (total)	Sem 1	707	1.073	898	757	578	797	666	756	595	374	415	407
	Sem 2	917	975	903	794	691	783	730	801	534	471	596	532
Total		1.624	2.048	1.801	1.551	1.269	1.580	1.396	1.557	1.129	845	1.011	939

## FC Vol autre

		2000	2013	2014	2015	2016	2017	2018	2019	2020	2021	2022	2023
Vol à main armée	Sem 1	38	33	19	26	19	15	15	10	7	7	7	9
	Sem 2	27	24	21	20	24	20	10	16	15	17	15	13
Total		65	57	40	46	43	35	25	26	22	24	22	22
Vol avec violence sans arme	Sem 1	53	94	74	76	60	82	50	67	59	56	57	51
	Sem 2	35	88	84	65	54	65	78	74	65	56	68	70
Total		88	182	158	141	114	147	128	141	124	112	125	121





FC Vol autre

		2000	2013	2014	2015	2016	2017	2018	2019	2020	2021	2022	2023
Vol dans ou sur un véhicule	Sem 1	469	452	356	322	227	320	227	244	164	180	262	159
	Sem 2	493	426	455	319	326	242	236	298	205	265	223	213
Total		962	878	811	641	553	562	463	542	369	445	485	372
Sacjacking dans une voiture	Sem 1		2	2		1			1				
	Sem 2		1				1						
Total			3	2		1	1		1				
Vol d'armes et explosifs	Sem 1	21	24	29	30	21	42	26	21	15	23	21	14
	Sem 2	50	33	39	40	25	33	32	28	19	24	17	14
Total		71	57	68	70	46	75	58	49	34	47	38	28
Steaming	Sem 2				1								
	Total				1								
Arrachage de sac à main	Sem 1	7	9	9	4	2	1	2	1	1	1		1
	Sem 2	3	9	6	3	5			1		1	1	
Total		10	18	15	7	7	1	2	2	1	2	1	1
Vol à l'arraché	Sem 1	24	18	15	13	9	15	14	29	11	8	8	8
	Sem 2	33	15	14	10	17	17	18	18	8	8	7	9
Total		57	33	29	23	26	32	32	47	19	16	15	17
Vol à la tire	Sem 1	69	112	95	104	72	98	54	63	39	31	29	49
	Sem 2	71	102	113	92	86	74	66	80	34	45	57	35
Total		140	214	208	196	158	172	120	143	73	76	86	84
Vol à l'étalage	Sem 1	104	193	159	146	176	192	187	226	166	203	224	167
	Sem 2	117	184	141	165	157	231	229	212	131	152	212	207
Total		221	377	300	311	333	423	416	438	297	355	436	374



FC Vol autre

		2000	2013	2014	2015	2016	2017	2018	2019	2020	2021	2022	2023
Vol par ruse	Sem 1	45	46	33	23	32	41	24	27	9	8	9	11
	Sem 2	49	60	42	33	38	29	33	27	5	8	13	20
Total		94	106	75	56	70	70	57	54	14	16	22	31
Vol de métaux	Sem 1	19	54	73	51	20	44	30	25	17	14	38	20
	Sem 2	13	43	42	37	40	23	37	22	19	21	25	20
Total		32	97	115	88	60	67	67	47	36	35	63	40
Vol sur les chantiers	Sem 1	51	55	49	52	35	30	29	34	30	21	33	19
	Sem 2	52	50	53	38	44	31	23	33	12	25	18	15
Total		103	105	102	90	79	61	52	67	42	46	51	34
Home-invasion	Sem 1		2		1			3	1	1		1	
	Sem 2				3			1	3		2	2	
Total			2		4			4	4	1	2	3	
Vol d'animaux	Sem 1	36	13	34	21	19	18	14	13	12	5	10	6
	Sem 2	32	24	24	17	21	23	22	15	15	11	5	18
Total		68	37	58	38	40	41	36	28	27	16	15	24
Vol de cargaison	Sem 1			8	15	17	37	6	21	24	9	6	1
	Sem 2	1	12	5	7	34	49	22	9	6	9	2	2
Total		1	12	13	22	51	86	28	30	30	18	8	3



Criminalité ICT

		2000	2013	2014	2015	2016	2017	2018	2019	2020	2021	2022	2023
Fraude de cartes de paiements	Sem 1	1	46	30	34	54	53	38	57	30	31	48	51
	Sem 2	4	57	48	41	49	40	43	67	54	44	62	51
	<b>Total</b>	<b>5</b>	<b>103</b>	<b>78</b>	<b>75</b>	<b>103</b>	<b>93</b>	<b>81</b>	<b>124</b>	<b>84</b>	<b>75</b>	<b>110</b>	<b>102</b>
Phishing	Sem 1			3		4	3	1	3	3	5	9	5
	Sem 2			9	1	3	3	5	2	5	3	15	41
	<b>Total</b>			<b>12</b>	<b>1</b>	<b>7</b>	<b>6</b>	<b>6</b>	<b>5</b>	<b>8</b>	<b>8</b>	<b>24</b>	<b>46</b>
Ransomware	Sem 1							2	1		1	1	
	Sem 2					8		1		1	1	1	2
	<b>Total</b>					<b>8</b>		<b>3</b>	<b>1</b>	<b>1</b>	<b>2</b>	<b>2</b>	<b>2</b>
Shouldersurfing	Sem 1			1			3	1	14				5
	Sem 2			3		1	5	5	8		1		1
	<b>Total</b>			<b>4</b>		<b>1</b>	<b>8</b>	<b>6</b>	<b>22</b>		<b>1</b>		<b>6</b>
Skimming	Sem 1		4	5	3	6							1
	Sem 2		1	7	5	8	3	1		1			1
	<b>Total</b>		<b>5</b>	<b>12</b>	<b>8</b>	<b>14</b>	<b>3</b>	<b>1</b>		<b>1</b>			<b>2</b>



FC Autre

		2000	2013	2014	2015	2016	2017	2018	2019	2020	2021	2022	2023
Violence contre les métiers d'intérêt général	Sem 1		19	27	25	20	27	24	15	21	21	28	25
	Sem 2	5	21	22	14	20	24	21	25	24	19	27	29
	<b>Total</b>	<b>5</b>	<b>40</b>	<b>49</b>	<b>39</b>	<b>40</b>	<b>51</b>	<b>45</b>	<b>40</b>	<b>45</b>	<b>40</b>	<b>55</b>	<b>54</b>
Viol collectif	Sem 1	3	1		1	2	1	1	1	3	3		
	Sem 2	2	1	4	2	3	3	4	1	1	2	1	3
	<b>Total</b>	<b>5</b>	<b>2</b>	<b>4</b>	<b>3</b>	<b>5</b>	<b>4</b>	<b>5</b>	<b>2</b>	<b>4</b>	<b>5</b>	<b>1</b>	<b>3</b>
Graffiti	Sem 1	2	30	39	25	31	47	33	11	22	15	26	21
	Sem 2	22	32	45	43	50	15	32	32	12	15	24	10
	<b>Total</b>	<b>24</b>	<b>62</b>	<b>84</b>	<b>68</b>	<b>81</b>	<b>62</b>	<b>65</b>	<b>43</b>	<b>34</b>	<b>30</b>	<b>50</b>	<b>31</b>
Dégradation de voiture	Sem 1	58	455	539	461	429	391	355	412	341	357	368	375
	Sem 2	302	533	557	523	400	415	404	448	343	422	373	375
	<b>Total</b>	<b>360</b>	<b>988</b>	<b>1.096</b>	<b>984</b>	<b>829</b>	<b>806</b>	<b>759</b>	<b>860</b>	<b>684</b>	<b>779</b>	<b>741</b>	<b>750</b>
Rixe au couteau	Sem 1	5	4	9	4	3	9	7	3	6	6	8	9
	Sem 2	2	8	6	5	7	5	8	5	3	7	9	7
	<b>Total</b>	<b>7</b>	<b>12</b>	<b>15</b>	<b>9</b>	<b>10</b>	<b>14</b>	<b>15</b>	<b>8</b>	<b>9</b>	<b>13</b>	<b>17</b>	<b>16</b>

PH Violence intrafamiliale (VIF)

		2000	2013	2014	2015	2016	2017	2018	2019	2020	2021	2022	2023
VIF: physique, dans le couple	Sem 1	55	217	241	231	212	273	269	298	299	282	320	309
	Sem 2	66	230	232	230	265	266	288	316	308	341	337	357
	<b>Total</b>	<b>121</b>	<b>447</b>	<b>473</b>	<b>461</b>	<b>477</b>	<b>539</b>	<b>557</b>	<b>614</b>	<b>607</b>	<b>623</b>	<b>657</b>	<b>666</b>
VIF: physique, envers des descendants	Sem 1	15	46	31	36	38	56	55	52	47	68	67	69
	Sem 2	7	51	22	40	44	39	48	56	65	72	52	53
	<b>Total</b>	<b>22</b>	<b>97</b>	<b>53</b>	<b>76</b>	<b>82</b>	<b>95</b>	<b>103</b>	<b>108</b>	<b>112</b>	<b>140</b>	<b>119</b>	<b>122</b>



PH Violence intrafamiliale (VIF)

		2000	2013	2014	2015	2016	2017	2018	2019	2020	2021	2022	2023
VIF: physique, envers d'autres membres	Sem 1	188	40	49	38	39	63	39	57	56	73	83	64
	Sem 2	188	49	37	58	53	49	55	53	80	59	79	105
Total		376	89	86	96	92	112	94	110	136	132	162	169
VIF: sexuelle, dans le couple	Sem 1			1	2		3	3	5	4	6	4	7
	Sem 2		2	4	1	4	2	1	4	4	5	1	1
Total			2	5	3	4	5	4	9	8	11	5	8
VIF: sexuelle, envers des descendants	Sem 1	9	8	9	14	9	11	10	7	9	9	14	
	Sem 2	8	13	13	6	15	8	14	8	19	10		1
Total		17	21	22	20	24	19	24	15	28	19	14	1
VIF: sexuelle, envers d'autres membres	Sem 1	1	1	2	1		1			2		3	1
	Sem 2		1	3		3	1	2	2		1	1	1
Total		1	2	5	1	3	2	2	2	2	1	4	2
VIF: psychique, dans le couple	Sem 1	193	294	265	237	184	264	221	210	236	251	249	216
	Sem 2	233	345	315	221	259	218	234	311	278	249	247	251
Total		426	639	580	458	443	482	455	521	514	500	496	467
VIF: psychique, envers des descendants	Sem 1		4	5	4	4	7	11	21	12	18	16	26
	Sem 2	2	2	2	3	8	12	9	11	9	21	22	18
Total		2	6	7	7	12	19	20	32	21	39	38	44
VIF: psychique, envers d'autres membres	Sem 1	2	8	9	10	14	24	14	15	12	23	18	35
	Sem 2		7	11	9	24	25	20	19	12	17	19	27
Total		2	15	20	19	38	49	34	34	24	40	37	62
VIF: économique, dans le couple	Sem 1	1	18	15	17	24	26	19	31	25	31	37	41
	Sem 2	3	21	21	22	22	16	25	33	34	39	22	31
Total		4	39	36	39	46	42	44	64	59	70	59	72



**PH Violence intrafamiliale (VIF)**

		2000	2013	2014	2015	2016	2017	2018	2019	2020	2021	2022	2023
VIF: économique, envers des descendants	Sem 1		3	2	1		2	3	3		4	6	2
	Sem 2	1	2	2	2	1	2	1	2		3	1	
<b>Total</b>		<b>1</b>	<b>5</b>	<b>4</b>	<b>3</b>	<b>1</b>	<b>4</b>	<b>4</b>	<b>5</b>		<b>7</b>	<b>7</b>	<b>2</b>
VIF: économique, envers d'autres membres	Sem 1	122	98	80	68	52	54	46	40	30	31	27	25
	Sem 2	146	75	75	53	71	48	42	29	31	24	27	29
<b>Total</b>		<b>268</b>	<b>173</b>	<b>155</b>	<b>121</b>	<b>123</b>	<b>102</b>	<b>88</b>	<b>69</b>	<b>61</b>	<b>55</b>	<b>54</b>	<b>54</b>

**PH Hormones et dopage**

		2000	2013	2014	2015	2016	2017	2018	2019	2020	2021	2022	2023
Dopage humain	Sem 1		5	6		5	1	5	3	5	4	1	4
	Sem 2		1	3	4	10	5	7	4	4	2	2	
<b>Total</b>			<b>6</b>	<b>9</b>	<b>4</b>	<b>15</b>	<b>6</b>	<b>12</b>	<b>7</b>	<b>9</b>	<b>6</b>	<b>3</b>	<b>4</b>
Engraissement illégal	Sem 1	1				1	2					4	
	Sem 2	1	1	1		1						3	
<b>Total</b>		<b>2</b>	<b>1</b>	<b>1</b>		<b>2</b>	<b>2</b>					<b>7</b>	

**PH Drogues**

		2000	2013	2014	2015	2016	2017	2018	2019	2020	2021	2022	2023
Vente de cocaïne	Sem 1	1	10	10	12	18	25	35	39	32	24	34	28
	Sem 2	2	14	25	27	36	19	28	26	31	26	41	38
<b>Total</b>		<b>3</b>	<b>24</b>	<b>35</b>	<b>39</b>	<b>54</b>	<b>44</b>	<b>63</b>	<b>65</b>	<b>63</b>	<b>50</b>	<b>75</b>	<b>66</b>
Import-export de cocaïne	Sem 1	2	4	8	11	5	6	6	11	4	10	6	2
	Sem 2	1	4	8	6	6	1	5	6	6	4	7	8
<b>Total</b>		<b>3</b>	<b>8</b>	<b>16</b>	<b>17</b>	<b>11</b>	<b>7</b>	<b>11</b>	<b>17</b>	<b>10</b>	<b>14</b>	<b>13</b>	<b>10</b>



PH Drogues

		2000	2013	2014	2015	2016	2017	2018	2019	2020	2021	2022	2023
Production de drogues synthétiques	Sem 1				5		1						
	Sem 2						1	1	1			1	
Total					5		2	1	1			1	
Import-export de drogues synthétiques	Sem 1	1			3	3		2	4		2	2	
	Sem 2		1	5	2	2	1	1	2	3	2		2
Total		1	1	5	5	5	1	3	6	3	4	2	2
Vente de drogues synthétiques	Sem 1	1	5	4	9	10	8	4	11	5	2	6	6
	Sem 2	3	3	15	15	7	5	5	6	6	3	4	7
Total		4	8	19	24	17	13	9	17	11	5	10	13
Production de cannabis (culture)	Sem 1	1	11	12	10	5	6	10	7	6	5	6	10
	Sem 2		21	14	9	15	14	11	13	19	11	9	7
Total		1	32	26	19	20	20	21	20	25	16	15	17
Import-export de cannabis en grande quantité	Sem 1		3	6	2	1	3		3	1	2		2
	Sem 2			2	2	1	1	1		4	3	3	1
Total			3	8	4	2	4	1	3	5	5	3	3
Vente de cannabis en grande quantité	Sem 1		1	2	1		1	2	5		2	1	
	Sem 2		1		3	2		2	1	1	2	3	
Total			2	2	4	2	1	4	6	1	4	4	
Import-export d'héroïne	Sem 1	1	8	18	15	7	11	6	6	3	6	3	1
	Sem 2		13	8	13	3	6	2	3	10	8	5	1
Total		1	21	26	28	10	17	8	9	13	14	8	2
Vente-traffic d'héroïne	Sem 1		18	12	22	27	13	14	10	8	9	10	7
	Sem 2		17	25	17	18	19	10	6	13	12	12	8
Total			35	37	39	45	32	24	16	21	21	22	15



PH Trafic d'armes

		2000	2013	2014	2015	2016	2017	2018	2019	2020	2021	2022	2023
Commerce et production d'arme à feu et mun.	Sem 1		3	6	8	4	2	4	4	1	2	1	
	Sem 2		1	3	4	2	2	2	1		4	3	2
Total			4	9	12	6	4	6	5	1	6	4	2
Commerce et production d'arme non à feu	Sem 1		2	2	1	1	1	2			2		
	Sem 2				1		1					1	
Total			2	2	2	1	2	2			2	1	

PH Traite des êtres humains

		2000	2013	2014	2015	2016	2017	2018	2019	2020	2021	2022	2023
TEH - exploitation économique	Sem 1	1	2	5	4	2	1	3	3	1	3	2	1
	Sem 2		1	1	2	2	5	4	3	1	2	3	2
Total		1	3	6	6	4	6	7	6	2	5	5	3
TEH - exploitation sexuelle	Sem 1	1	16	6	6	1	8	6	2	3	2	7	9
	Sem 2	1	4	6	4	11	5	5	3	6	10	8	9
Total		2	20	12	10	12	13	11	5	9	12	15	18

PH Violence dans l'espace public

		2000	2013	2014	2015	2016	2017	2018	2019	2020	2021	2022	2023
Violence physique (transport public)	Sem 1	7	18	16	11	9	17	13	20	12	11	11	21
	Sem 2	2	16	19	12	18	12	11	10	13	9	18	12
Total		9	34	35	23	27	29	24	30	25	20	29	33
Violence physique (voie publique)	Sem 1	181	248	314	305	245	292	252	264	263	241	306	334
	Sem 2	183	326	269	280	259	262	302	279	282	309	377	358
Total		364	574	583	585	504	554	554	543	545	550	683	692





PH Violence dans l'espace public

		2000	2013	2014	2015	2016	2017	2018	2019	2020	2021	2022	2023
Violence physique (autre endroit public)	Sem 1	16	21	21	18	16	21	14	14	17	18	16	30
	Sem 2	16	14	11	13	14	14	19	18	19	13	21	24
Total		32	35	32	31	30	35	33	32	36	31	37	54
Violence physique (endroit accessible au public)	Sem 1	151	133	118	132	110	106	107	128	82	64	135	116
	Sem 2	184	135	148	113	108	131	130	120	79	116	151	102
Total		335	268	266	245	218	237	237	248	161	180	286	218
Violence sexuelle (transport public)	Sem 1	4	2	1	1	4	2	5	4	1	3	7	5
	Sem 2	3	2	2	1	1	1	2	3	4	7	7	6
Total		7	4	3	2	5	3	7	7	5	10	14	11
Violence sexuelle (voie publique)	Sem 1	12	14	20	10	17	34	23	18	22	19	21	19
	Sem 2	12	21	18	18	20	13	33	19	20	16	13	22
Total		24	35	38	28	37	47	56	37	42	35	34	41
Violence sexuelle (autre endroit public)	Sem 1	7	2	4	6	5	7	3	5	6	4	4	1
	Sem 2	5	8	5	3	5	4	4	3	2	2	5	4
Total		12	10	9	9	10	11	7	8	8	6	9	5
Violence sexuelle (endroit accessible au public)	Sem 1	16	8	17	10	16	10	18	16	11	18	26	30
	Sem 2	20	19	24	16	21	15	27	18	15	22	18	26
Total		36	27	41	26	37	25	45	34	26	40	44	56
Violence psychique (transport public)	Sem 1	17	21	23	21	20	26	16	18	11	7	10	20
	Sem 2	9	13	13	9	18	22	9	7	12	8	20	18
Total		26	34	36	30	38	48	25	25	23	15	30	38
Violence psychique (voie publique)	Sem 1	194	244	261	239	234	280	267	267	315	254	252	304
	Sem 2	197	294	277	250	212	266	278	265	281	264	270	330
Total		391	538	538	489	446	546	545	532	596	518	522	634



PH Violence dans l'espace public

		2000	2013	2014	2015	2016	2017	2018	2019	2020	2021	2022	2023
Violence psychique (autre endroit public)	Sem 1	17	23	33	22	21	22	27	25	30	29	30	27
	Sem 2	27	26	32	28	26	24	20	30	33	28	28	27
<b>Total</b>		<b>44</b>	<b>49</b>	<b>65</b>	<b>50</b>	<b>47</b>	<b>46</b>	<b>47</b>	<b>55</b>	<b>63</b>	<b>57</b>	<b>58</b>	<b>54</b>
Violence psychique (endroit accessible au public)	Sem 1	117	118	117	115	97	98	122	102	103	54	83	104
	Sem 2	134	100	103	104	91	130	117	122	73	91	117	112
<b>Total</b>		<b>251</b>	<b>218</b>	<b>220</b>	<b>219</b>	<b>188</b>	<b>228</b>	<b>239</b>	<b>224</b>	<b>176</b>	<b>145</b>	<b>200</b>	<b>216</b>
Vol à main armée (transport public)	Sem 1	2		2									
	Sem 2							1				1	
<b>Total</b>		<b>2</b>		<b>2</b>				<b>1</b>				<b>1</b>	
Vol à main armée (voie publique)	Sem 1	14	12	6	11	6	4	5	1	1	3	2	5
	Sem 2	7	11	5	5	4	4	2	6	4	4	2	4
<b>Total</b>		<b>21</b>	<b>23</b>	<b>11</b>	<b>16</b>	<b>10</b>	<b>8</b>	<b>7</b>	<b>7</b>	<b>5</b>	<b>7</b>	<b>4</b>	<b>9</b>
Vol à main armée (autre endroit public)	Sem 1					1							
	Sem 2	1				1	2						
<b>Total</b>		<b>1</b>				<b>2</b>	<b>2</b>						
Vol à main armée (endroit accessible au public)	Sem 1	14	13	6	6	9	9	5	5	3	2	3	1
	Sem 2	8	5	9	7	6	5	3	6	5	3	6	7
<b>Total</b>		<b>22</b>	<b>18</b>	<b>15</b>	<b>13</b>	<b>15</b>	<b>14</b>	<b>8</b>	<b>11</b>	<b>8</b>	<b>5</b>	<b>9</b>	<b>8</b>
Vol avec violence sans arme (transport public)	Sem 1	2	5	1		3	2	2	3	2	1		
	Sem 2		1	1	1	1		1	3	2		1	
<b>Total</b>		<b>2</b>	<b>6</b>	<b>2</b>	<b>1</b>	<b>4</b>	<b>2</b>	<b>3</b>	<b>6</b>	<b>4</b>	<b>1</b>	<b>1</b>	
Vol avec violence sans arme (voie publique)	Sem 1	14	35	31	38	23	19	11	20	25	16	10	10
	Sem 2	12	36	33	22	26	21	26	23	17	20	16	22
<b>Total</b>		<b>26</b>	<b>71</b>	<b>64</b>	<b>60</b>	<b>49</b>	<b>40</b>	<b>37</b>	<b>43</b>	<b>42</b>	<b>36</b>	<b>26</b>	<b>32</b>



PH Violence dans l'espace public

		2000	2013	2014	2015	2016	2017	2018	2019	2020	2021	2022	2023
Vol avec violence sans arme (autre endroit public)	Sem 1			2	2	3	4	1	2	1	2		1
	Sem 2	2	3		3	1	2	1				1	2
Total		2	3	2	5	4	6	2	2	1	2	1	3
Vol avec violence sans arme (endr. acces. au pub.)	Sem 1	15	20	15	13	12	19	8	12	9	9	17	6
	Sem 2	7	13	24	14	13	18	19	12	12	12	11	11
Total		22	33	39	27	25	37	27	24	21	21	28	17

PH Autre

		2000	2013	2014	2015	2016	2017	2018	2019	2020	2021	2022	2023
Faux policiers	Sem 1	1	13	4	2		2	4		2	1	3	1
	Sem 2		18	8	6	3	4	5		2	1	3	5
Total		1	31	12	8	3	6	9		4	2	6	6
Terrorisme, extrémisme et radicalisme	Sem 1		1	1	3	2	6	3			4	1	2
	Sem 2	2	3	6	9	4	1	3		4	2		1
Total		2	4	7	12	6	7	6		4	6	1	3
Cyberharcèlement	Sem 1	26	78	87	83	80	92	62	55	21	50	32	54
	Sem 2	12	85	74	65	83	74	60	39	27	28	25	67
Total		38	163	161	148	163	166	122	94	48	78	57	121
Fraude à l'identité	Sem 1	24	83	62	64	69	86	74	73	71	64	88	105
	Sem 2	29	64	87	76	58	81	63	54	79	68	95	111
Total		53	147	149	140	127	167	137	127	150	132	183	216



**Luxembourg**

**2022**

**FC Vol moyen de transport**

	Jan	Fév	Mar	Avr	Mai	Juin	Juil	Août	Sep	Oct	Nov	Déc	Total
Vol de voiture	3	9	10	7	10	10	14	11	7	14	12	11	118
Vol de moto			1		1	2		2	1	2	4		13
Carjacking						1	1	2			1		5
Homejacking	1										1		2
Vol dans les garages								1		2	1		4
Vol de vélomoteur		2	2		3	1	4	2	1	1		1	17
Vol de vélo	2	3	11	10	19	12	16	22	13	12	3	4	127

**FC Cambriolage**

	Jan	Fév	Mar	Avr	Mai	Juin	Juil	Août	Sep	Oct	Nov	Déc	Total
Cambriolage dans habitation	53	70	44	40	59	47	78	67	64	78	90	87	777
Cambriolage ds entreprise ou commerce	10	8	11	12	11	10	18	15	15	19	9	9	147
Cambriolage ds service public ou bâtiment administ	7	4	6	5	13	6	7	11	6	12	7	4	88
Vol au béliet									1				1
Cambriolage dans bâtiment (total)	70	81	61	57	83	63	103	93	85	109	106	100	1.011



## FC Vol autre

	Jan	Fév	Mar	Avr	Mai	Juin	Juil	Août	Sep	Oct	Nov	Déc	Total
Vol à main armée	3		1		1	2	1	6	1	1	4	2	22
Vol avec violence sans arme	9	14	8	10	5	11	12	11	15	12	10	8	125
Vol dans ou sur un véhicule	52	30	36	54	45	45	49	44	28	49	25	28	485
Vol d'armes et explosifs	3	3	6	5	1	3	4	2	3	2	4	2	38
Arrachage de sac à main							1						1
Vol à l'arraché	2	1	3	1		1	1	2		1	2	1	15
Vol à la tire	5	8	3	4	5	4	17	10	2	9	7	12	86
Vol à l'étalage	34	45	39	44	35	27	35	31	22	31	44	49	436
Vol par ruse	1	2	1	1	3	1	5	2		2		4	22
Vol de métaux	5	5	6	8	8	6	1	6	4	7	5	2	63
Vol sur les chantiers	7	4	7	5	8	2	2	5	1	7	2	1	51
Home-invasion	1										1	1	3
Vol d'animaux		2	2	4	1	1	1	2	1	1			15
Vol de cargaison	1	1	3		1		1	1					8

## Criminalité ICT

	Jan	Fév	Mar	Avr	Mai	Juin	Juil	Août	Sep	Oct	Nov	Déc	Total
Fraude de cartes de paiements	12	4	6	6	13	7	10	19	11	5	10	7	110
Phishing	2	1	2	1	2	1	4	2	3	2	2	2	24
Ransomware					1							1	2

## FC Autre

	Jan	Fév	Mar	Avr	Mai	Juin	Juil	Août	Sep	Oct	Nov	Déc	Total
Violence contre les métiers d'intérêt général	5	6	4	5	1	7	3	1	6	4	5	8	55
Viol collectif							1						1
Graffiti	4	4	5	7	5	1	8	2	1	6	5	2	50
Dégradation de voiture	63	63	55	69	67	51	73	65	74	62	53	46	741
Rixe au couteau	1	1	2	2	1	1	4			2	2	1	17



**PH Violence intrafamiliale (VIF)**

	Jan	Fév	Mar	Avr	Mai	Juin	Juil	Août	Sep	Oct	Nov	Déc	Total
VIF: physique, dans le couple	46	46	58	43	66	61	60	63	46	51	50	67	657
VIF: physique, envers des descendants	13	13	9	13	11	8	5	13	11	7	8	8	119
VIF: physique, envers d'autres membres	14	10	20	16	10	13	16	14	7	11	14	17	162
VIF: sexuelle, dans le couple	1	3								1			5
VIF: sexuelle, envers des descendants	3	1	3	2	4	1							14
VIF: sexuelle, envers d'autres membres		1	1			1			1				4
VIF: psychique, dans le couple	40	47	41	32	40	49	36	45	40	50	38	38	496
VIF: psychique, envers des descendants	4	4	3	2	1	2	4	4	4	5	3	2	38
VIF: psychique, envers d'autres membres	4	5	3	2	2	2	3	5	1	7	2	1	37
VIF: économique, dans le couple	8	4	9	2	7	7	5	1	7	4	3	2	59
VIF: économique, envers des descendants	2	1	1		2					1			7
VIF: économique, envers d'autres membres	4	4	1	5	6	7	7	3	6	4	4	3	54

**PH Hormones et dopage**

	Mar	Avr	Juin	Oct	Nov	Déc	Total
Dopage humain	1				1	1	3
Engraissement illégal		1	3	2	1		7



## PH Drogues

	Jan	Fév	Mar	Avr	Mai	Juin	Juil	Août	Sep	Oct	Nov	Déc	Total
Vente de cocaïne	5	4	9	3	4	9	6	4	10	5	9	7	75
Import-export de cocaïne	2	2				2			2	3		2	13
Production de drogues synthétiques								1					1
Import-export de drogues synthétiques					2								2
Vente de drogues synthétiques	1		3	1	1		1		1		1	1	10
Production de cannabis (culture)		1		2		3	3	3	2	1			15
Import-export de cannabis en grande quantité								1	2				3
Vente de cannabis en grande quantité			1							1	1	1	4
Import-export d'héroïne		1	1			1	1		2			2	8
Vente-traffic d'héroïne	1	2	1	1	2	3	4	1	2	4		1	22

## PH Trafic d'armes

	Avr	Juil	Août	Déc	Total
Commerce et production d'arme à feu et mun.	1	1	1	1	4
Commerce et production d'arme non à feu		1			1

## PH Traite des êtres humains

	Jan	Fév	Mar	Avr	Juin	Juil	Sep	Oct	Nov	Déc	Total
TEH - exploitation économique	1			1		1		1	1		5
TEH - exploitation sexuelle	1	2	1	1	2		3		3	2	15



## PH Violence dans l'espace public

	Jan	Fév	Mar	Avr	Mai	Juin	Juil	Août	Sep	Oct	Nov	Déc	Total
Violence physique (transport public)	4	2	1	2	1	1	2		5	3	3	5	29
Violence physique (voie publique)	30	24	52	49	82	69	94	72	55	60	45	51	683
Violence physique (autre endroit public)		1	4	2	4	5	6	3	5	2	2	3	37
Violence physique (endroit accessible au public)	8	22	22	25	33	25	29	34	16	20	28	24	286
Violence sexuelle (transport public)	2	1	1	1	1	1	1	1		2		3	14
Violence sexuelle (voie publique)	3	3	1	4	5	5	5	3	2		2	1	34
Violence sexuelle (autre endroit public)	1	1		1		1		2		1	1	1	9
Violence sexuelle (endroit accessible au public)	1	1	5	5	9	5	7	4	2	2	3		44
Violence psychique (transport public)	2	1	5		2		3	3	3	6	5		30
Violence psychique (voie publique)	32	33	40	45	59	43	40	57	43	48	44	38	522
Violence psychique (autre endroit public)	8	5	2	5	6	4	3	5	3	5	7	5	58
Violence psychique (endroit accessible au public)	10	17	15	17	14	10	20	24	19	20	13	21	200
Vol à main armée (transport public)											1		1
Vol à main armée (voie publique)	1					1		1		1			4
Vol à main armée (endroit accessible au public)	1				1	1		4	1		1		9
Vol avec violence sans arme (transport public)												1	1
Vol avec violence sans arme (voie publique)	2	1	2	3		2	2	3	6	2	3		26
Vol avec violence sans arme (autre endroit public)											1		1
Vol avec violence sans arme (endr. acces. au pub.)	2	6		3		6	3	1	3	2	2		28

## PH Autre

	Jan	Fév	Mar	Avr	Mai	Juin	Juil	Août	Sep	Oct	Nov	Déc	Total
Faux policiers		1		2			2	1					6
Terrorisme, extrémisme et radicalisme					1								1
Cyberharcèlement	1	6	8	7	5	5	5	4	2	2	5	7	57
Fraude à l'identité	13	13	22	7	18	15	17	19	16	16	12	15	183





2023

**FC Vol moyen de transport**

	Jan	Fév	Mar	Avr	Mai	Juin	Juil	Août	Sep	Oct	Nov	Déc	Total
Vol de voiture	16	7	16	13	11	10	9	11	9	5	13	8	128
Vol de moto		1	1	3	1		1	2	1	1	2		13
Carjacking	1		1		2	1	1		1	1	1		9
Homejacking	1												1
Vol dans les garages	1					1		1	2				5
Vol de vélomoteur			2				2	1	1		1		7
Vol de vélo	2	2	3	3	7	7	12	14	15	11	8	3	87

**FC Cambriolage**

	Jan	Fév	Mar	Avr	Mai	Juin	Juil	Août	Sep	Oct	Nov	Déc	Total
Cambriolage dans habitation	56	61	57	39	36	41	50	46	70	58	69	121	704
Cambriolage ds entreprise ou commerce	13	12	8	12	14	11	6	11	15	9	19	18	148
Cambriolage ds service public ou bâtiment administ	12	7	5	6	11	6	3	6	10	4	4	13	87
Vol au béliet									1				1
Cambriolage dans bâtiment (total)	81	80	70	57	61	58	59	63	95	71	92	152	939



**FC Vol autre**

	Jan	Fév	Mar	Avr	Mai	Juin	Juil	Août	Sep	Oct	Nov	Déc	Total
Vol à main armée	3	3			2	1	4	1	4	3	1		22
Vol avec violence sans arme	4	8	11	10	11	7	9	12	10	11	14	14	121
Vol dans ou sur un véhicule	23	24	27	21	38	26	42	32	36	34	33	36	372
Vol d'armes et explosifs	1	6	1	2	2	2	3	2	1	2	3	3	28
Arrachage de sac à main					1								1
Vol à l'arraché	1	2	2	1	2		3	3	1	1		1	17
Vol à la tire	5	12	11	6	11	4	9	6	7	8	2	3	84
Vol à l'étalage	35	24	27	27	24	30	37	41	36	30	37	26	374
Vol par ruse	3		2	2	2	2	4	4	4		4	4	31
Vol de métaux	4	1		4	9	2		4	2	5	4	5	40
Vol sur les chantiers	3	1	4	3	4	4	2		4	3	2	4	34
Vol d'animaux	1	1	1	1		2	9	2	2	1	2	2	24
Vol de cargaison					1							2	3

**Criminalité ICT**

	Jan	Fév	Mar	Avr	Mai	Juin	Juil	Août	Sep	Oct	Nov	Déc	Total
Fraude de cartes de paiements	16	9	6	7	7	6	12	6	12	7	7	7	102
Phishing	1	1		1		2	3	3	6	7	6	16	46
Ransomware							1				1		2
Shouldersurfing	4					1					1		6
Skimming			1									1	2



**FC Autre**

	Jan	Fév	Mar	Avr	Mai	Juin	Juil	Août	Sep	Oct	Nov	Déc	Total
Violence contre les métiers d'intérêt général	5	3	5	2	4	6	4	2	1	6	7	9	54
Viol collectif							1			1	1		3
Graffiti	5		3	5	6	2	1		2	2	4	1	31
Dégradation de voiture	62	42	67	65	70	69	65	79	58	53	60	60	750
Rixe au couteau		1		2	4	2	2	3	1		1		16

**PH Violence intrafamiliale (VIF)**

	Jan	Fév	Mar	Avr	Mai	Juin	Juil	Août	Sep	Oct	Nov	Déc	Total
VIF: physique, dans le couple	53	37	34	52	64	69	57	72	57	63	59	49	666
VIF: physique, envers des descendants	9	9	13	12	14	12	6	14	7	12	7	7	122
VIF: physique, envers d'autres membres	12	14	7	9	10	12	18	27	17	16	8	19	169
VIF: sexuelle, dans le couple			1	3	2	1		1					8
VIF: sexuelle, envers des descendants								1					1
VIF: sexuelle, envers d'autres membres					1		1						2
VIF: psychique, dans le couple	29	38	38	42	33	36	49	58	41	27	37	39	467
VIF: psychique, envers des descendants	2	3	6	4	5	6	2	3	4	2	3	4	44
VIF: psychique, envers d'autres membres	11	2	6	2	5	9	7	6	1	5	4	4	62
VIF: économique, dans le couple	5	3	9	12	6	6	3	7	3	7	8	3	72
VIF: économique, envers des descendants				2									2
VIF: économique, envers d'autres membres	4	4	5	4	4	4	7	6	3	5	4	4	54

**PH Hormones et dopage**

	Mar	Avr	Juin	Total
Dopage humain	1	1	2	4



## PH Drogues

	Jan	Fév	Mar	Avr	Mai	Juin	Juil	Août	Sep	Oct	Nov	Déc	Total
Vente de cocaïne	5	5	4	7	2	5	9	6	9	4		10	66
Import-export de cocaïne			1	1				3		2		3	10
Import-export de drogues synthétiques								2					2
Vente de drogues synthétiques	1	3		1		1	2		2		2	1	13
Production de cannabis (culture)	1		5	1	2	1	2		2	1	2		17
Import-export de cannabis en grande quantité			2					1					3
Import-export d'héroïne					1							1	2
Vente-traffic d'héroïne		2		1	1	3	5	1	2				15

## PH Trafic d'armes

	Août	Déc	Total
Commerce et production d'arme à feu et mun.	1	1	2

## PH Traite des êtres humains

	Jan	Mar	Avr	Mai	Juin	Juil	Août	Oct	Nov	Total
TEH - exploitation économique				1					2	3
TEH - exploitation sexuelle	3	2	1	2	1	2	3	2	2	18



## PH Violence dans l'espace public

	Jan	Fév	Mar	Avr	Mai	Juin	Juil	Août	Sep	Oct	Nov	Déc	Total
Violence physique (transport public)	5	3	3	3	1	6		3	2	3	1	3	33
Violence physique (voie publique)	63	40	44	58	58	71	76	68	77	42	34	61	692
Violence physique (autre endroit public)	5	1	9		5	10	3	3	7	6	4	1	54
Violence physique (endroit accessible au public)	19	14	16	23	25	19	20	23	9	14	14	22	218
Violence sexuelle (transport public)			2	1	2			1	1		3	1	11
Violence sexuelle (voie publique)	3	5	6	2	1	2	5	5	3	2	4	3	41
Violence sexuelle (autre endroit public)				1			2	1			1		5
Violence sexuelle (endroit accessible au public)	4	4	3	2	8	9	10	4	9	2	1		56
Violence psychique (transport public)	5	2	4	1	3	5	4	3		4	2	5	38
Violence psychique (voie publique)	55	36	56	49	49	59	57	61	72	52	40	48	634
Violence psychique (autre endroit public)	1	7	4	8	5	2	8	4	3	5	2	5	54
Violence psychique (endroit accessible au public)	12	19	19	18	15	21	21	17	17	24	13	20	216
Vol à main armée (voie publique)	2	2			1		1	1	1	1			9
Vol à main armée (endroit accessible au public)					1		3		1	2	1		8
Vol avec violence sans arme (voie publique)		1	3	1	4	1	4	2	3	4	3	6	32
Vol avec violence sans arme (autre endroit public)		1						2					3
Vol avec violence sans arme (endr. acces. au pub.)	1		1	3	1		1	1	2	3	4		17

## PH Autre

	Jan	Fév	Mar	Avr	Mai	Juin	Juil	Août	Sep	Oct	Nov	Déc	Total
Faux policiers				1				1	3		1		6
Terrorisme, extrémisme et radicalisme	1					1						1	3
Cyberharcèlement	8	4	14	7	7	14	8	20	9	11	12	7	121
Fraude à l'identité	16	10	24	15	22	18	20	20	14	20	20	17	216

# ***STATISTIQUES POLICIERES DE CRIMINALITE***

---

***LIEU DE PERPETRATION: ARRONDISSEMENT JUDICIAIRE***

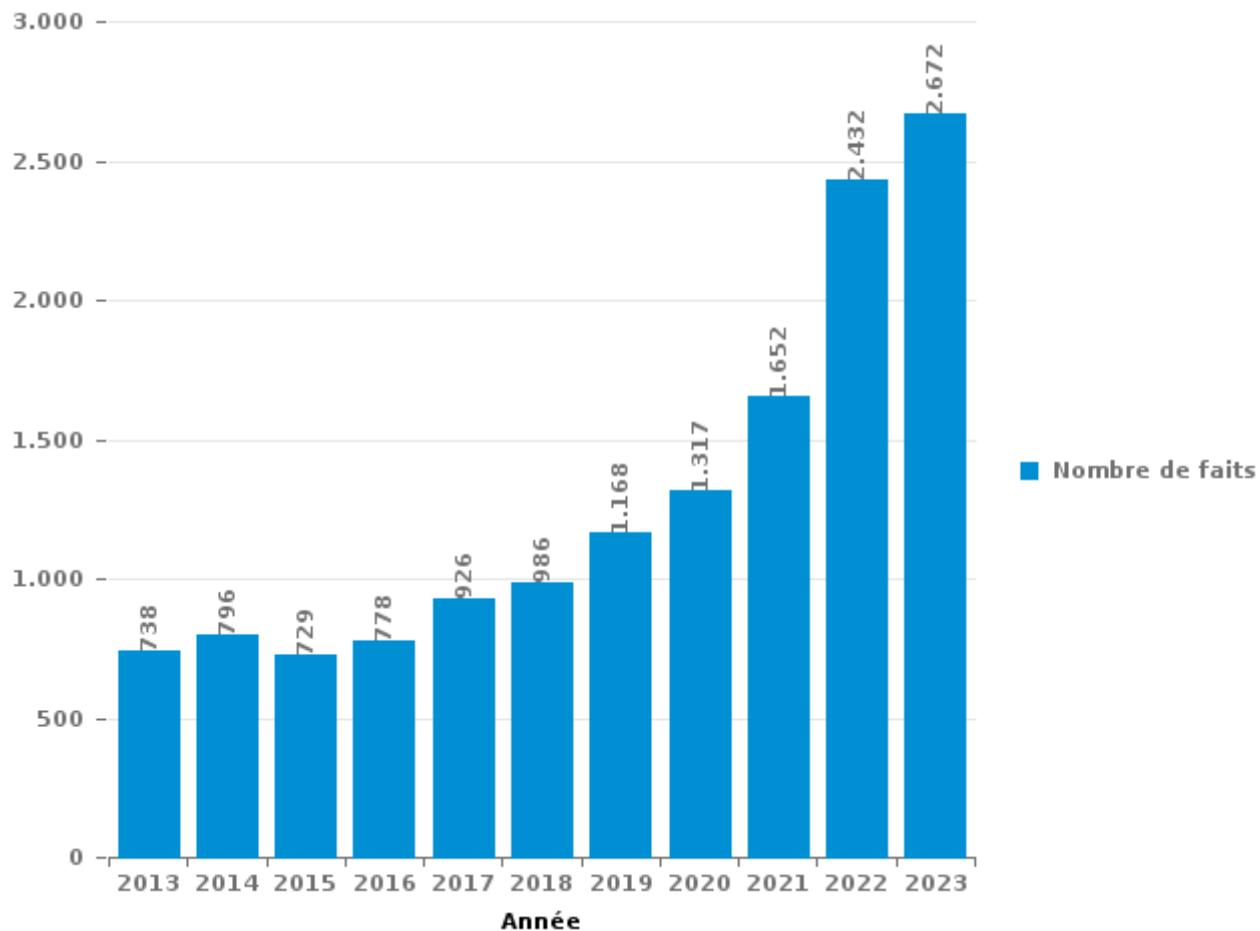
**Luxembourg**

***PARTIE III : ICT***



**Luxembourg**

Nombre total de délits avec un élément ICT/online, depuis 2013





Criminalité ICT/online au sens strict

Infractions (exhaustif)

	2013	2014	2015	2016	2017	2018	2019	2020	2021	2022	2023
Criminalité informatique: Fraude informatique:	222	238	193	254	262	284	446	469	503	887	1.065
Criminalité informatique: Hacking:	53	59	36	39	37	32	26	32	41	81	121
Criminalité informatique: Faux en informatique:	12	11	10	26	13	6	9	15	20	8	21
Criminalité informatique: Sabotage:	20	13	8	11	18	8	11	9	5	8	9
Infr. contre autres valeurs morales et sentiments: Violation de communication par particulier:	1				2	1	7	2	2	2	3
Code pénal social: Infr. contre foi publique en droit pénal social: Faux en informatique		1	1				1				1
Exercice illégal de l'autorité publique: Violation de communication par fonctionnaire:									1		
<b>Total:</b>	<b>308</b>	<b>322</b>	<b>248</b>	<b>330</b>	<b>332</b>	<b>331</b>	<b>500</b>	<b>527</b>	<b>572</b>	<b>986</b>	<b>1.220</b>

Figures criminelles (à considérer spécifiquement – ne pas additionner avec d'autres éléments – risque de double comptage!)

	2013	2014	2015	2016	2017	2018	2019	2020	2021	2022	2023
Fraude de cartes de paiements	103	78	75	103	93	81	124	84	75	110	102
Phishing		12	1	7	6	6	5	8	8	24	46
Ransomware					8	3	1	1	2	2	2
Shouldersurfing		4		1	8	6	22		1		6
Skimming	5	12	8	14	3	1		1			2





## Criminalité ICT/online au sens large

Infractions (uniquement si code-fait existe)

	2013	2014	2015	2016	2017	2018	2019	2020	2021	2022	2023
Fraude: Escroquerie: Fraude par internet	273	294	294	255	363	477	512	701	942	1.386	1.360
Infr. contre les moeurs: Voyeurisme: Diffusion enregistrement nudité ou intimité				4	32	12	21	30	36	23	
Infr. contre les moeurs: Grooming (contact par ICT avec mineur < 16 ans):			2	4	11	8	6	5	7		
Infr. contre les moeurs: Pornographie enfantine: Accès pornographie enfantine via technologie					5	2	5	7	6	3	
Infr. contre les moeurs: Incitation à la débauche: Publicité par ICT pour débauche	2	18	1				3				
Infr. contre autres valeurs morales et sentiments: Cyberlokkung (leurre de mineur par ICT):				1	3	1	5	4	2		
Armes et explosifs: Autre: Vente par correspondance/internet d'autre arme		1	2								
Infr. contre la Sécurité de l'Etat: Terrorisme: Diffuser un message qui incite au terrorisme		1							1		
Armes et explosifs: Autre: Vente par correspondance/internet d'arme à feu									1		
<b>Total:</b>	<b>275</b>	<b>314</b>	<b>299</b>	<b>264</b>	<b>414</b>	<b>500</b>	<b>552</b>	<b>747</b>	<b>995</b>	<b>1.412</b>	<b>1.360</b>

Figures criminelles (à considérer spécifiquement – ne pas additionner avec d'autres éléments – risque de double comptage!)

	2013	2014	2015	2016	2017	2018	2019	2020	2021	2022	2023
Cyberharcèlement	163	161	148	163	166	122	94	48	78	57	121

# ***STATISTIQUES POLICIERES DE CRIMINALITE***

---

***LIEU DE PERPETRATION: ARRONDISSEMENT JUDICIAIRE***

**Luxembourg**

***PARTIE IV : DESTINATION LIEU***



**Luxembourg**

**Vol et extorsion**

	2000	2013	2014	2015	2016	2017	2018	2019	2020	2021	2022	2023
Habitation: maison	1.394	1.586	1.520	1.237	975	1.192	1.191	1.340	981	751	913	870
Voie publique	1.048	966	919	819	660	697	651	731	502	532	657	610
Magasin	722	751	613	574	614	713	673	687	507	513	611	542
Parking	301	352	344	303	295	336	243	224	193	181	210	151
Habitation: appartement	137	237	206	176	168	186	136	144	150	139	145	130
Horeca	318	214	205	197	161	161	134	130	76	65	104	101
Terrain	236	205	183	163	121	138	119	109	90	84	77	92
Habitation: autre	262	253	159	163	89	122	147	82	104	89	53	61
Habitation: dépendances	124	169	179	152	148	136	133	120	105	104	82	76
Entreprise	236	186	152	140	96	130	88	123	82	63	84	97
Habitation: allée	153	170	149	139	121	110	112	152	80	87	83	87
Culture et loisirs	288	193	149	140	94	117	88	103	57	37	67	83
Inconnue	288	99	105	113	108	118	94	74	65	156	104	90
Institution d'enseignement	215	151	135	108	91	143	82	87	56	55	65	67
Habitation: non précisée	67	106	100	97	87	89	113	118	78	78	97	106
Service public	108	120	124	103	123	92	86	92	60	39	71	52
Autre	32	94	72	85	79	89	90	58	52	52	51	52
Chantier	82	101	93	81	70	57	45	65	42	45	50	34
Habitation: garage	39	65	58	40	37	51	40	37	39	48	32	25
Infrastructure sportive	66	71	49	43	49	48	27	35	19	16	38	50
Installation militaire	53	45	38	52	31	27	29	30	28	49	55	55
Hôpital	83	44	38	42	32	30	38	43	20	20	15	34
Cimetière	58	55	99	67	15	15	9	17	13	16	9	15
Station de bus / métro et gare de chemin de fer	51	25	29	27	17	26	18	39	24	20	30	31
Moyen de transport: voiture	27	38	27	49	21	20	23	30	19	23	27	14
Station essence	20	28	14	27	39	46	40	37	19	9	20	8
Moyen de transport: train / tram / métro	26	34	29	25	24	19	18	25	25	13	15	43
Bâtiment administratif	53	30	29	22	16	20	21	31	17	10	14	11
Stade	40	48	27	37	30	18	18	19	13	5	4	5
Edifice religieux / lieu du culte	51	25	23	16	11	32	30	11	10	12	4	6
Banque / institution financière	17	25	18	18	16	31	15	34	12	15	9	18
Service	13	32	21	25	29	20	17	20	5	12	11	6
Maison de repos	8	28	25	31	24	13	17	20	5	8	5	20
Médecin / dentiste / pharmacien	15	30	16	10	18	34	10	21	6	14	6	17
Moyen de transport: autre	13	16	12	12	12	8	11	11	5	13	7	5
Moyen de transport: camion	2	7	9	16	12	15	11	9	6	10	5	9
Moyen de transport: autobus / autocar	9	10	8	7	4	12	9	7	2	4	9	14
Aéroport		9	4	10	7	1					2	1
Maison de débauche	1	9	5	1	4	5	2	4	2		1	
Arrêt de bus / tram	2	4	2	2	2	2	1	2	3		3	1
Eaux intérieures et maritimes	5	1	3	3	1		1	1			1	
Guichet automatique	3	1	1					2	1			1
Emplacement de vélo						1		1	2	3	1	
<b>Total</b>	<b>6.666</b>	<b>6.633</b>	<b>5.991</b>	<b>5.372</b>	<b>4.551</b>	<b>5.120</b>	<b>4.630</b>	<b>4.925</b>	<b>3.575</b>	<b>3.390</b>	<b>3.847</b>	<b>3.690</b>



Luxembourg

Dégradation de la propriété

	2000	2013	2014	2015	2016	2017	2018	2019	2020	2021	2022	2023
Voie publique	755	798	797	748	651	647	629	645	579	588	592	625
Habitation: résidence principale	532	583	546	498	475	440	475	508	428	443	521	473
Parking	175	219	271	202	176	176	161	187	162	157	203	156
Terrain	184	119	150	136	111	106	111	123	145	106	88	92
Habitation: allée	79	116	104	82	87	77	78	76	59	58	69	62
Institution d'enseignement	81	66	81	60	75	54	45	39	26	30	58	35
Habitation: non précisée	44	56	57	56	38	63	44	61	50	50	64	60
Habitation: résidence secondaire	73	59	52	57	58	59	41	43	57	43	39	46
Horeca	91	61	52	65	24	33	37	39	29	26	31	25
Habitation: jardin	54	37	31	48	37	38	39	36	37	42	40	27
Culture et loisirs	80	56	47	37	22	31	33	30	23	38	40	24
Habitation: dépendances	58	42	46	39	33	29	35	32	33	22	37	28
Magasin	80	44	41	29	28	27	24	24	32	19	30	28
Service public	52	32	34	26	29	38	17	32	32	34	39	40
Inconnue	118	15	20	15	29	14	19	16	10	65	19	25
Entreprise	69	36	28	30	23	27	28	25	16	13	19	22
Autre	5	23	22	17	22	25	36	21	20	30	26	13
Habitation: garage	15	18	31	21	18	19	19	18	15	20	16	9
Moyen de transport: voiture	20	15	20	25	16	5	22	33	7	21	10	14
Bâtiment administratif	17	21	15	9	23	13	17	17	6	14	19	7
Cimetière	12	24	29	20	10	15	6	9	10	5	15	2
Bureau de police	5	10	12	22	11	10	9	10	21	9	20	14
Chantier	15	10	22	14	6	11	9	10	8	8	10	5
Edifice religieux / lieu du culte	18	14	13	12	11	12	12	8	8	7	6	7
Infrastructure sportive	8	16	12	10	9	7	8	7	5	15	8	14
Station de bus / métro et gare de chemin de fer	21	21	20	12	4	6	3	7	10	4	2	3
Stade	11	14	9	11	10	6	3	11	12	2	3	3
Moyen de transport: autre	3	12	7	2	3	5	4	10	2	11	3	6
Service	9	5	7	4	1	6	8	7	8	1	6	2
Banque / institution financière	11	7	4	2	7	7	1	5	1	4	2	3
Installation militaire	8	8	11		1	7	2	2	4	3	1	3
Hôpital	8	8	2	3	1	3	6	4	2	5	2	5
Station essence	7	1	2	2	2		8	1		3	3	5
Médecin / dentiste / pharmacien	3	2	2	5		1	2	2	1		4	3
Maison de repos	8	2	4			1	1	3		3		1
Arrêt de bus / tram		3	1	3	2	1		1	1	4	3	3
Aéroport		2	4	4	2	1					1	
Moyen de transport: train / tram / métro	3	4	3					1	1			
Eaux intérieures et maritimes	5		1	1			1		2	1		
Maison de débauche	1	4		2	1		1	2				
Emplacement de vélo										1		1
<b>Total</b>	<b>2.738</b>	<b>2.583</b>	<b>2.610</b>	<b>2.329</b>	<b>2.056</b>	<b>2.020</b>	<b>1.994</b>	<b>2.105</b>	<b>1.862</b>	<b>1.905</b>	<b>2.049</b>	<b>1.891</b>



**Luxembourg**

**Infractions contre l'intégrité physique**

	2000	2013	2014	2015	2016	2017	2018	2019	2020	2021	2022	2023
Habitation	654	835	859	824	794	917	925	951	987	1.017	1.069	1.076
Voie publique	391	621	618	614	571	626	598	628	612	625	761	774
Horeca	154	109	89	68	66	81	73	73	42	48	107	65
Institution d'enseignement	63	68	70	73	71	79	102	80	39	76	89	92
Service public	32	44	43	47	60	69	46	62	63	81	103	91
Culture et loisirs	98	63	61	78	48	60	51	62	25	31	66	54
Inconnue	114	33	31	24	31	36	15	35	29	63	29	31
Habitation: allée	60	41	44	34	36	34	38	31	38	34	35	20
Parking	33	33	31	43	37	32	25	54	29	34	39	37
Terrain	24	38	27	25	20	23	23	32	34	26	35	40
Magasin	20	24	29	23	15	25	21	18	22	23	21	21
Habitation: jardin	12	12	11	6	11	13	13	14	16	18	7	22
Station de bus / métro et gare de chemin de fer	6	12	14	7	11	13	13	17	14	10	17	13
Autre		10	9	11	10	16	15	14	7	6	14	14
Entreprise	5	10	13	8	9	13	12	11	9	12	8	12
Hôpital	10	10	15	7	10	8	9	8	10	7	12	11
Infrastructure sportive	7	9	9	9	4	7	10	10	5	12	21	12
Moyen de transport: autobus / autocar	4	6	7	8	5	7	8	6	4	7	12	11
Stade	13	7	11	10	11	3	12	6		2	6	4
Maison de repos	1	1	3	2	9	9	7	6	7	1	6	8
Station essence	3	4	5	3	5	3	10	3	4	5	3	6
Moyen de transport: autre	1	4	3	7	3	3	2	6	5	8	2	8
Installation militaire	3	2	3	3	5	5	3	2	4	9	6	4
Moyen de transport: train / tram / métro	1	7	9	4	2	4	4	1	3	2	1	5
Arrêt de bus / tram	2	3	9	2	4	2	1	4	1	4	1	4
Bâtiment administratif	3	2	4	1	5	1	8		1	3	4	1
Service	1	4		1	3		5	5	2	6	2	1
Bureau de police	2		3	1	4	3	1	1		1	2	9
Maison de débauche		6	1	1	1	1	1	3			2	5
Banque / institution financière	1	3	1			4		2		3	2	3
Médecin / dentiste / pharmacien	2		1	1	3		2	1	2	3	3	1
Edifice religieux / lieu du culte		3	1	1		1	2		2	2		1
Aéroport		4	2	2	1							
Eaux intérieures et maritimes	2	1								1		
<b>Total</b>	<b>1.722</b>	<b>2.029</b>	<b>2.036</b>	<b>1.948</b>	<b>1.865</b>	<b>2.098</b>	<b>2.055</b>	<b>2.146</b>	<b>2.016</b>	<b>2.180</b>	<b>2.485</b>	<b>2.456</b>

# ***STATISTIQUES POLICIERES DE CRIMINALITE***

---

*LIEU DE PERPETRATION: ARRONDISSEMENT JUDICIAIRE*

**Luxembourg**

***PARTIE V : OBJETS ET MOYENS DE TRANSPORT***

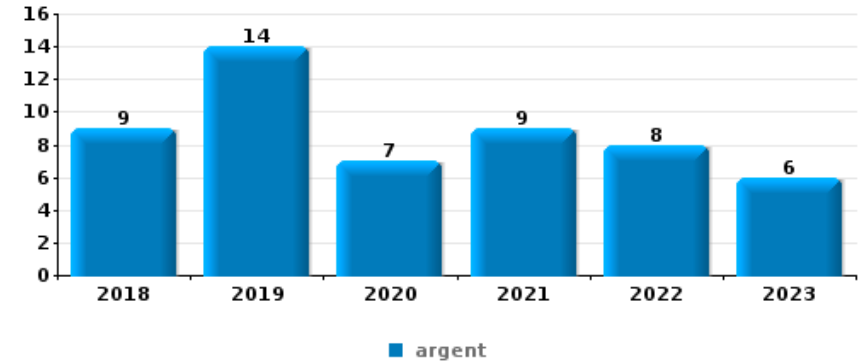


**Luxembourg**

**Vol à main armée**

Top 10 Objets volés (sbd nombre de faits)

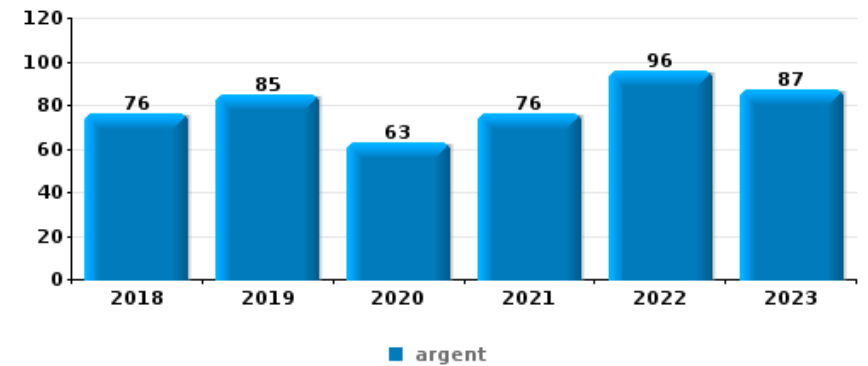
		2018	2019	2020	2021	2022	2023
1	argent	9	14	7	9	8	6
2	GSM et accessoires	6	2	4	4	4	9
3	carte d'identité / passeport	5		1			3
3	plaque d'immatriculation	1	1		3	2	2
5	permis de conduire	1	1			2	3
5	portefeuille	3	1	2			1
7	carte bancaire / carte de crédit	4				2	
8	bijouterie / montre	1	2		1	1	
8	clé	2		1		1	1
8	coffre-fort / coffret (argent) / caisse	1	1	1		1	1
8	multimédia	1	1	1	1	1	
8	tabac	2	2	1			



**Vol dans ou sur un véhicule**

Top 10 Objets volés (sbd nombre de faits)

		2018	2019	2020	2021	2022	2023
1	argent	76	85	63	76	96	87
2	permis de conduire	74	93	70	69	94	67
3	carte d'identité / passeport	78	92	59	61	96	66
4	outillage	79	113	35	78	33	42
5	carte bancaire / carte de crédit	54	70	47	50	89	67
6	portefeuille	48	66	48	51	70	46
7	GSM et accessoires	46	45	32	35	56	31
8	sac à main	44	35	33	30	34	29
9	ordinateur et accessoires	27	21	19	32	55	34
9	plaque d'immatriculation	32	50	32	34	27	13

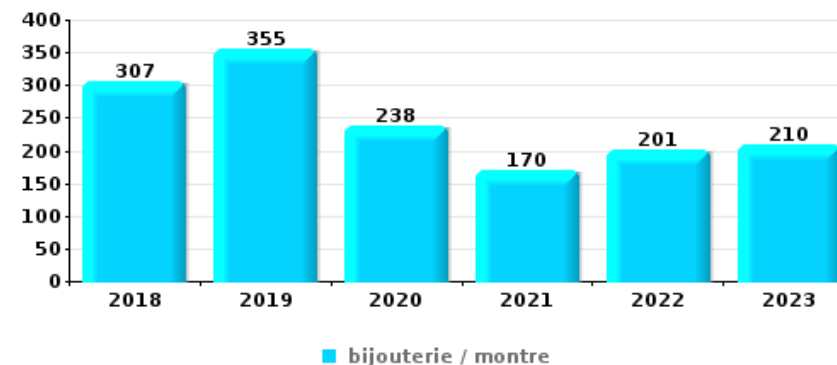




### Cambrilage dans habitation

Top 10 Objets volés (sbd nombre de faits)

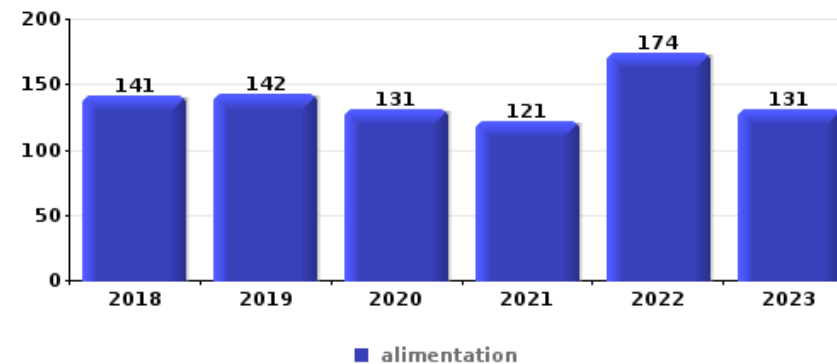
	2018	2019	2020	2021	2022	2023
1 bijouterie / montre	307	355	238	170	201	210
2 argent	201	282	196	140	158	163
3 multimédia	122	117	82	56	51	36
4 ordinateur et accessoires	98	96	59	41	29	35
5 outillage	76	84	50	46	40	39
6 vêtement	51	65	33	39	32	45
7 parfum / produit de beauté	38	44	18	31	23	23
8 coffre-fort / coffret (argent) / caisse	41	50	28	15	23	18
9 clé	35	40	27	21	24	26
10 GSM et accessoires	49	35	22	26	22	18



### Vol à l'étalage

Top 10 Objets volés (sbd nombre de faits)

	2018	2019	2020	2021	2022	2023
1 alimentation	141	142	131	121	174	131
2 tabac	92	101	37	50	64	42
3 vêtement	73	74	36	67	67	39
4 parfum / produit de beauté	32	46	31	33	48	45
5 multimédia	19	18	18	31	32	32
6 ordinateur et accessoires	19	6	7	15	21	17
7 outillage	11	4	16	15	13	17
8 bijouterie / montre	9	7	7	8	27	5
9 GSM et accessoires	11	8	4	2	4	4
10 lunettes / verres de contact	3	5	3	6	5	7



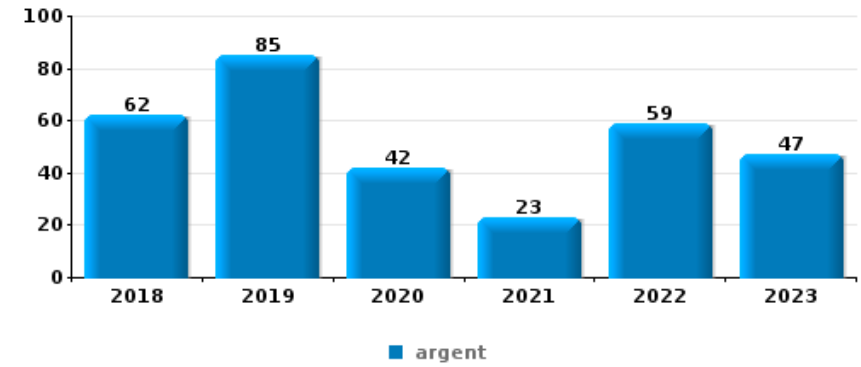




**Cambrilage ds entreprise ou commerce**

Top 10 Objets volés (sbd nombre de faits)

		2018	2019	2020	2021	2022	2023
1	argent	62	85	42	23	59	47
2	alimentation	17	19	19	8	11	8
3	outillage	11	16	15	14	8	7
4	coffre-fort / coffret (argent) / caisse	21	11	6	3	9	7
4	ordinateur et accessoires	10	15	11	6	9	6
6	multimédia	8	9	9	3	3	3
7	GSM et accessoires	7	8	5	2	7	2
8	pièce de moyen de transport	8	6	4	3	2	3
8	tabac	4	6	6	2	6	2
10	métaux	1	4	5	2	3	7



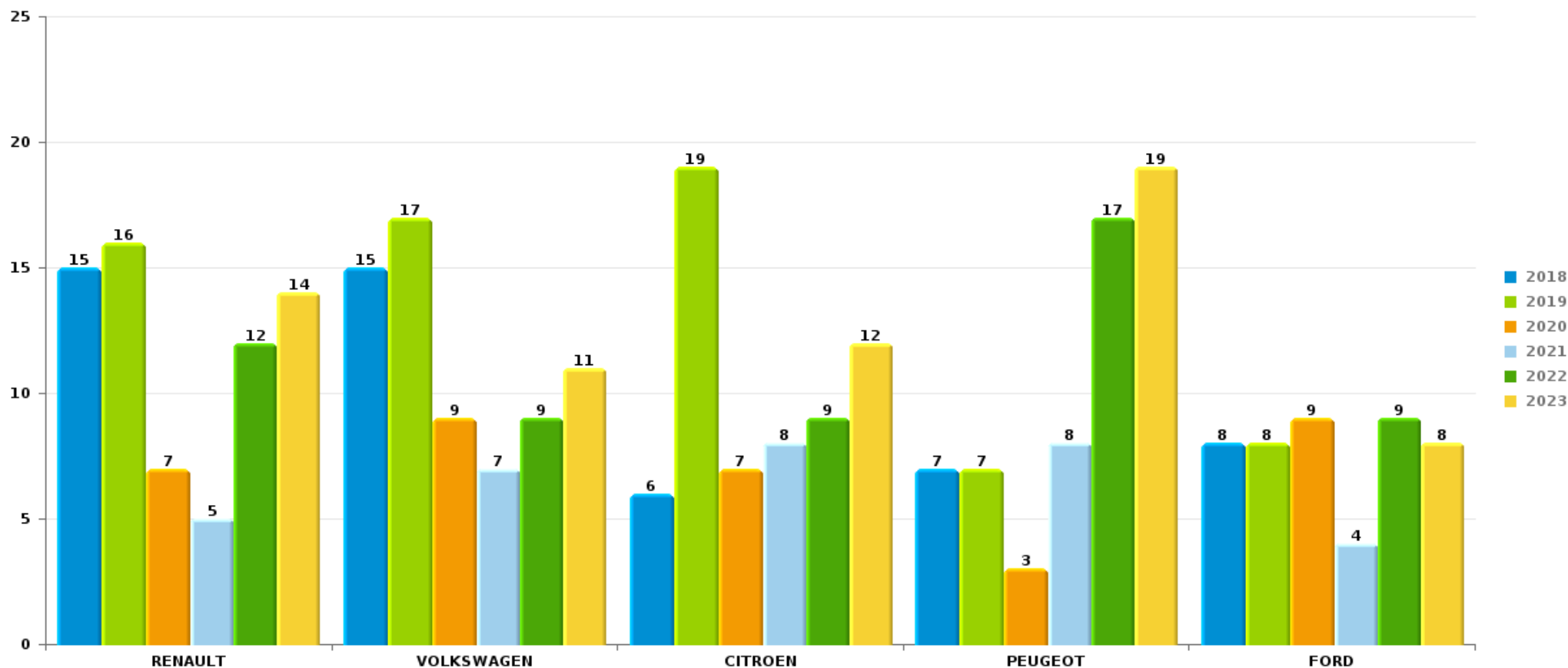
*Remarque: en ce qui concerne les objets, aucun total n'est reproduit étant donné que plusieurs objets peuvent avoir été volés lors d'un même fait.*



Luxembourg

Vol de voiture

Nombre de voitures volées par marque (Top 5)



# ***STATISTIQUES POLICIERES DE CRIMINALITE***

---

*LIEU DE PERPETRATION: ARRONDISSEMENT JUDICIAIRE*

**Luxembourg**

***PARTIE VI : SUSPECTS***



## Partie 1: Niveau FAITS (comptage du nombre de faits pour lesquels un certain type de suspect est impliqué)

### 1.1. Nombre d'infractions selon le sexe des suspects identifiés (par catégorie principale)

Étant donné que, tant un suspect identifié masculin qu'un suspect identifié féminin peuvent être impliqués lors d'un même fait, il est possible que la somme des colonnes «Hommes» et «Femmes» soit supérieure à la valeur de la colonne «Total...» (voir également la note méthodologique)

#### Luxembourg

2023

Catégorie principale / Sexe	Nombre total de faits avec au moins 1 suspect	Hommes	%	Femmes	%
Drogues	1.305	1.191	91,3%	146	11,2%
Infr. contre l'intégrité physique	1.088	918	84,4%	303	27,8%
Vol et extorsion	569	481	84,5%	131	23,0%
Infr. contre la sécurité publique	503	447	88,9%	75	14,9%
Législation sur les étrangers	458	421	91,9%	50	10,9%
Ivresse et alcool	421	349	82,9%	74	17,6%
Armes et explosifs	393	367	93,4%	35	8,9%
Infr. contre autres valeurs morales et sentiments	367	295	80,4%	80	21,8%
Dégradation de la propriété	363	315	86,8%	55	15,2%
Infr. contre l'autorité publique	295	235	79,7%	67	22,7%
Fraude	230	165	71,7%	70	30,4%
Environnement	168	139	82,7%	49	29,2%
Registre de population	135	91	67,4%	50	37,0%
Protection de la jeunesse	92	52	56,5%	63	68,5%
Infr. contre la foi publique	104	85	81,7%	19	18,3%
Autres lois spéciales	75	47	62,7%	34	45,3%

## CRIMINALITE ENREGISTREE: SUSPECTS



Catégorie principale / Sexe	Nombre total de faits avec au moins 1 suspect	Hommes	%	Femmes	%
Infr. contre les mœurs	75	74	98,7%	1	1,3%
Criminalité informatique	62	53	85,5%	13	21,0%
Code pénal social	44	37	84,1%	20	45,5%
Protection de la personne	26	23	88,5%	5	19,2%
Carte d'identité	23	19	82,6%	4	17,4%
Protection des revenus publics	14	14	100,0%	3	21,4%
Travail	15	13	86,7%	2	13,3%
Infr. contre la famille	14	5	35,7%	9	64,3%
Infr. relative au statut juridique de l'enfant	11	9	81,8%	2	18,2%
Infr. contre la liberté individuelle	8	6	75,0%	3	37,5%
Code pénal militaire et milice	8	7	87,5%	1	12,5%
Santé publique	4	3	75,0%	1	25,0%
Hormones et dopage	3	3	100,0%		
Loi du football	3	3	100,0%		
Autres infractions Code pénal	2	2	100,0%		
Infr. contre la Sécurité de l'Etat	1	1	100,0%	1	100,0%
Pratiques commerciales	2	2	100,0%		
Législation économique	1	1	100,0%		
Provocation crime ou délits	1	1	100,0%		
Traite des êtres humains	1			1	100,0%
<b>Total</b>	<b>6.884</b>	<b>5.874</b>	<b>85,3%</b>	<b>1.367</b>	<b>19,9%</b>



## 1.2. Nombre d'infractions selon le sexe des suspects identifiés (par figure criminelle)

Étant donné que, tant un suspect identifié masculin qu'un suspect identifié féminin peuvent être impliqués lors d'un même fait, il est possible que la somme des colonnes «Hommes» et «Femmes» soit supérieure à la valeur de la colonne «Total...» (voir également la note méthodologique)

### Luxembourg

2023

#### FC Vol moyen de transport

Figure criminelle / Sexe	Nombre total de faits avec au moins 1 suspect identifié	Hommes	%	Femmes	%
Vol de voiture	31	31	100,0%		
Carjacking	5	5	100,0%		
Homejacking	1	1	100,0%		
Vol de vélomoteur	1	1	100,0%		
Vol de vélo	6	5	83,3%	1	16,7%
<b>Total</b>	<b>PA</b>	<b>PA</b>	<b>PA</b>	<b>PA</b>	<b>PA</b>

#### FC Cambriolage

Figure criminelle / Sexe	Nombre total de faits avec au moins 1 suspect identifié	Hommes	%	Femmes	%
Cambriolage dans habitation	35	32	91,4%	5	14,3%
Cambriolage ds entreprise ou commerce	19	17	89,5%	6	31,6%
Cambriolage ds service public ou bâtiment administ	8	8	100,0%		
Cambriolage dans bâtiment (total)	62	57	91,9%	11	17,7%
<b>Total</b>	<b>PA</b>	<b>PA</b>	<b>PA</b>	<b>PA</b>	<b>PA</b>



**FC Vol autre**

Figure criminelle / Sexe	Nombre total de faits avec au moins 1 suspect identifié	Hommes	%	Femmes	%
Vol à main armée	10	9	90,0%	2	20,0%
Vol avec violence sans arme	26	24	92,3%	3	11,5%
Vol dans ou sur un véhicule	25	24	96,0%	1	4,0%
Vol d'armes et explosifs	8	7	87,5%	1	12,5%
Vol à l'arraché	5	4	80,0%	1	20,0%
Vol à la tire	5	5	100,0%	1	20,0%
Vol à l'étalage	260	204	78,5%	81	31,2%
Vol par ruse	2	2	100,0%	1	50,0%
Vol de métaux	5	5	100,0%	1	20,0%
Vol sur les chantiers	2	2	100,0%	1	50,0%
Vol d'animaux	2	1	50,0%	1	50,0%
<b>Total</b>	<b>PA</b>	<b>PA</b>	<b>PA</b>	<b>PA</b>	<b>PA</b>

**Criminalité ICT**

Figure criminelle / Sexe	Nombre total de faits avec au moins 1 suspect identifié	Hommes	%	Femmes	%
Fraude de cartes de paiements	15	13	86,7%	3	20,0%
Shouldersurfing	1	1	100,0%		
<b>Total</b>	<b>PA</b>	<b>PA</b>	<b>PA</b>	<b>PA</b>	<b>PA</b>

**FC Autre**

Figure criminelle / Sexe	Nombre total de faits avec au moins 1 suspect identifié	Hommes	%	Femmes	%
Violence contre les métiers d'intérêt général	31	23	74,2%	10	32,3%
Viol collectif	1	1	100,0%		
Graffiti	7	5	71,4%	2	28,6%
Dégradation de voiture	125	107	85,6%	21	16,8%
Rixe au couteau	11	11	100,0%		
<b>Total</b>	<b>PA</b>	<b>PA</b>	<b>PA</b>	<b>PA</b>	<b>PA</b>



**PH Violence intrafamiliale (VIF)**

Figure criminelle / Sexe	Nombre total de faits avec au moins 1 suspect identifié	Hommes	%	Femmes	%
VIF: physique, dans le couple	345	299	86,7%	125	36,2%
VIF: physique, envers des descendants	46	31	67,4%	21	45,7%
VIF: physique, envers d'autres membres	109	84	77,1%	37	33,9%
VIF: sexuelle, dans le couple	6	6	100,0%		
VIF: sexuelle, envers d'autres membres	1	1	100,0%		
VIF: psychique, dans le couple	163	135	82,8%	31	19,0%
VIF: psychique, envers des descendants	34	21	61,8%	20	58,8%
VIF: psychique, envers d'autres membres	55	48	87,3%	11	20,0%
VIF: économique, dans le couple	61	48	78,7%	17	27,9%
VIF: économique, envers des descendants	2	1	50,0%	1	50,0%
VIF: économique, envers d'autres membres	24	24	100,0%	1	4,2%
<b>Total</b>	<b>PA</b>	<b>PA</b>	<b>PA</b>	<b>PA</b>	<b>PA</b>

**PH Hormones et dopage**

Figure criminelle / Sexe	Nombre total de faits avec au moins 1 suspect identifié	Hommes	%
Dopage humain	2	2	100,0%
<b>Total</b>	<b>PA</b>	<b>PA</b>	<b>PA</b>

**PH Drogues**

Figure criminelle / Sexe	Nombre total de faits avec au moins 1 suspect identifié	Hommes	%	Femmes	%
Vente de cocaïne	30	28	93,3%	4	13,3%
Import-export de cocaïne	5	4	80,0%	1	20,0%
Import-export de drogues synthétiques	2	1	50,0%	1	50,0%
Vente de drogues synthétiques	10	9	90,0%	1	10,0%
Production de cannabis (culture)	14	13	92,9%	3	21,4%
Import-export de cannabis en grande quantité	2	2	100,0%		
Import-export d'héroïne	2	2	100,0%		
Vente-traffic d'héroïne	10	8	80,0%	3	30,0%
<b>Total</b>	<b>PA</b>	<b>PA</b>	<b>PA</b>	<b>PA</b>	<b>PA</b>





**PH Trafic d'armes**

Figure criminelle / Sexe	Nombre total de faits avec au moins 1 suspect identifié	Hommes	%
Commerce et production d'arme à feu et mun.	1	1	100,0%
<b>Total</b>	<b>PA</b>	<b>PA</b>	<b>PA</b>

**PH Traite des êtres humains**

Figure criminelle / Sexe	Nombre total de faits avec au moins 1 suspect identifié	Hommes	%	Femmes	%
TEH - exploitation économique	1			1	100,0%
TEH - exploitation sexuelle	3	3	100,0%		
<b>Total</b>	<b>PA</b>	<b>PA</b>	<b>PA</b>	<b>PA</b>	<b>PA</b>

**PH Violence dans l'espace public**

Figure criminelle / Sexe	Nombre total de faits avec au moins 1 suspect identifié	Hommes	%	Femmes	%
Violence physique (transport public)	14	13	92,9%	1	7,1%
Violence physique (voie publique)	372	321	86,3%	91	24,5%
Violence physique (autre endroit public)	32	24	75,0%	9	28,1%
Violence physique (endroit accessible au public)	113	97	85,8%	20	17,7%
Violence sexuelle (transport public)	3	3	100,0%		
Violence sexuelle (voie publique)	11	11	100,0%		
Violence sexuelle (autre endroit public)	2	2	100,0%		
Violence sexuelle (endroit accessible au public)	15	15	100,0%		
Violence psychique (transport public)	10	6	60,0%	4	40,0%
Violence psychique (voie publique)	279	225	80,6%	66	23,7%
Violence psychique (autre endroit public)	40	28	70,0%	12	30,0%
Violence psychique (endroit accessible au public)	65	54	83,1%	12	18,5%
Vol à main armée (voie publique)	3	2	66,7%	1	33,3%
Vol à main armée (endroit accessible au public)	4	4	100,0%		
Vol avec violence sans arme (voie publique)	10	8	80,0%	2	20,0%
Vol avec violence sans arme (autre endroit public)	1	1	100,0%		
Vol avec violence sans arme (endr. acces. au pub.)	6	6	100,0%	1	16,7%
<b>Total</b>	<b>PA</b>	<b>PA</b>	<b>PA</b>	<b>PA</b>	<b>PA</b>



**PH Autre**

Figure criminelle / Sexe	Nombre total de faits avec au moins 1 suspect identifié	Hommes	%	Femmes	%
Faux policiers	1	1	100,0%		
Cyberharcèlement	52	47	90,4%	5	9,6%
Fraude à l'identité	45	41	91,1%	4	8,9%
<b>Total</b>	<b>PA</b>	<b>PA</b>	<b>PA</b>	<b>PA</b>	<b>PA</b>



### 1.3. Nombre d'infractions selon l'âge des suspects identifiés (par catégorie principale)

Étant donné que, tant un suspect identifié mineur qu'un suspect identifié majeur peuvent être impliqués lors d'un même fait, il est possible que la somme des colonnes «Mineur» et «Majeur» soit supérieure à la valeur de la colonne «Total...» (voir également la note méthodologique)

#### Luxembourg

2023

Catégorie principale / Âge	Nombre total de faits avec au moins 1 suspect identifié	Mineur	%	Majeur	%
Drogues	1.305	185	14,2%	1.127	86,4%
Infr. contre l'intégrité physique	1.088	111	10,2%	1.005	92,4%
Vol et extorsion	569	57	10,0%	516	90,7%
Infr. contre la sécurité publique	503	27	5,4%	482	95,8%
Législation sur les étrangers	458	38	8,3%	425	92,8%
Ivresse et alcool	421	3	0,7%	418	99,3%
Armes et explosifs	393	33	8,4%	364	92,6%
Infr. contre autres valeurs morales et sentiments	367	20	5,4%	351	95,6%
Dégradation de la propriété	363	31	8,5%	334	92,0%
Infr. contre l'autorité publique	295	15	5,1%	281	95,3%
Fraude	230	5	2,2%	226	98,3%
Environnement	168	1	0,6%	167	99,4%
Registre de population	135	1	0,7%	135	100,0%
Infr. contre la foi publique	104	6	5,8%	98	94,2%
Protection de la jeunesse	92	19	20,7%	73	79,3%
Autres lois spéciales	75	10	13,3%	66	88,0%
Infr. contre les mœurs	75	6	8,0%	69	92,0%
Criminalité informatique	62	6	9,7%	57	91,9%
Code pénal social	44			44	100,0%
Protection de la personne	26	2	7,7%	26	100,0%
Carte d'identité	23	9	39,1%	14	60,9%
Travail	15			15	100,0%
Infr. contre la famille	14			14	100,0%
Protection des revenus publics	14			14	100,0%
Infr. relative au statut juridique de l'enfant	11			11	100,0%
Code pénal militaire et milice	8			8	100,0%
Infr. contre la liberté individuelle	8	1	12,5%	7	87,5%
Santé publique	4	1	25,0%	3	75,0%

## CRIMINALITE ENREGISTREE: SUSPECTS



Catégorie principale / Âge	Nombre total de faits avec au moins 1 suspect identifié	Mineur	%	Majeur	%
Autres infractions Code pénal	2	1	50,0%	2	100,0%
Hormones et dopage	3			3	100,0%
Loi du football	3			3	100,0%
Pratiques commerciales	2	1	50,0%	1	50,0%
Infr. contre la Sécurité de l'Etat	1			1	100,0%
Législation économique	1			1	100,0%
Provocation crime ou délits	1			1	100,0%
Traite des êtres humains	1			1	100,0%
<b>Total</b>	<b>6.884</b>	<b>589</b>	<b>8,6%</b>	<b>6.363</b>	<b>92,4%</b>



## 1.4. Nombre d'infractions selon l'âge des suspects identifiés (par figure criminelle)

Étant donné que, tant un suspect identifié mineur qu'un suspect identifié majeur peuvent être impliqués lors d'un même fait, il est possible que la somme des colonnes «Mineur» et «Majeur» soit supérieure à la valeur de la colonne «Total...»  
(voir également la note méthodologique)

### Luxembourg

**2023**

#### FC Vol moyen de transport

Figure criminelle / Âge	Nombre total de faits avec au moins 1 suspect identifié	Mineur	%	Majeur	%
Vol de voiture	31	4	12,9%	27	87,1%
Carjacking	5			5	100,0%
Homejacking	1			1	100,0%
Vol de vélomoteur	1			1	100,0%
Vol de vélo	6	1	16,7%	5	83,3%
<b>Total</b>	<b>PA</b>	<b>PA</b>	<b>PA</b>	<b>PA</b>	<b>PA</b>

#### FC Cambriolage

Figure criminelle / Âge	Nombre total de faits avec au moins 1 suspect identifié	Mineur	%	Majeur	%
Cambriolage dans habitation	35	5	14,3%	31	88,6%
Cambriolage ds entreprise ou commerce	19	1	5,3%	18	94,7%
Cambriolage ds service public ou bâtiment administ	8	4	50,0%	4	50,0%
Cambriolage dans bâtiment (total)	62	10	16,1%	53	85,5%
<b>Total</b>	<b>PA</b>	<b>PA</b>	<b>PA</b>	<b>PA</b>	<b>PA</b>



**FC Vol autre**

Figure criminelle / Âge	Nombre total de faits avec au moins 1 suspect identifié	Mineur	%	Majeur	%
Vol à main armée	10	1	10,0%	10	100,0%
Vol avec violence sans arme	26	4	15,4%	22	84,6%
Vol dans ou sur un véhicule	25	3	12,0%	22	88,0%
Vol d'armes et explosifs	8			8	100,0%
Vol à l'arraché	5	1	20,0%	4	80,0%
Vol à la tire	5	1	20,0%	4	80,0%
Vol à l'étalage	260	19	7,3%	243	93,5%
Vol par ruse	2			2	100,0%
Vol de métaux	5			5	100,0%
Vol sur les chantiers	2			2	100,0%
Vol d'animaux	2			2	100,0%
<b>Total</b>	<b>PA</b>	<b>PA</b>	<b>PA</b>	<b>PA</b>	<b>PA</b>

**Criminalité ICT**

Figure criminelle / Âge	Nombre total de faits avec au moins 1 suspect identifié	Mineur	%	Majeur	%
Fraude de cartes de paiements	15	2	13,3%	14	93,3%
Shouldersurfing	1			1	100,0%
<b>Total</b>	<b>PA</b>	<b>PA</b>	<b>PA</b>	<b>PA</b>	<b>PA</b>

**FC Autre**

Figure criminelle / Âge	Nombre total de faits avec au moins 1 suspect identifié	Mineur	%	Majeur	%
Violence contre les métiers d'intérêt général	31	5	16,1%	26	83,9%
Viol collectif	1	1	100,0%		
Graffiti	7	2	28,6%	5	71,4%
Dégradation de voiture	125	3	2,4%	122	97,6%
Rixe au couteau	11	2	18,2%	9	81,8%
<b>Total</b>	<b>PA</b>	<b>PA</b>	<b>PA</b>	<b>PA</b>	<b>PA</b>



**PH Violence intrafamiliale (VIF)**

Figure criminelle / Âge	Nombre total de faits avec au moins 1 suspect identifié	Mineur	%	Majeur	%
VIF: physique, dans le couple	345	2	0,6%	343	99,4%
VIF: physique, envers des descendants	46	6	13,0%	45	97,8%
VIF: physique, envers d'autres membres	109	25	22,9%	96	88,1%
VIF: sexuelle, dans le couple	6			6	100,0%
VIF: sexuelle, envers d'autres membres	1			1	100,0%
VIF: psychique, dans le couple	163	1	0,6%	162	99,4%
VIF: psychique, envers des descendants	34	2	5,9%	32	94,1%
VIF: psychique, envers d'autres membres	55	5	9,1%	51	92,7%
VIF: économique, dans le couple	61	3	4,9%	58	95,1%
VIF: économique, envers des descendants	2			2	100,0%
VIF: économique, envers d'autres membres	24	2	8,3%	22	91,7%
<b>Total</b>	<b>PA</b>	<b>PA</b>	<b>PA</b>	<b>PA</b>	<b>PA</b>

**PH Hormones et dopage**

Figure criminelle / Âge	Nombre total de faits avec au moins 1 suspect identifié	Majeur	%
Dopage humain	2	2	100,0%
<b>Total</b>	<b>PA</b>	<b>PA</b>	<b>PA</b>

**PH Drogues**

Figure criminelle / Âge	Nombre total de faits avec au moins 1 suspect identifié	Mineur	%	Majeur	%
Vente de cocaïne	30	3	10,0%	27	90,0%
Import-export de cocaïne	5	1	20,0%	4	80,0%
Import-export de drogues synthétiques	2			2	100,0%
Vente de drogues synthétiques	10			10	100,0%
Production de cannabis (culture)	14	2	14,3%	12	85,7%
Import-export de cannabis en grande quantité	2			2	100,0%
Import-export d'héroïne	2			2	100,0%
Vente-traffic d'héroïne	10			10	100,0%
<b>Total</b>	<b>PA</b>	<b>PA</b>	<b>PA</b>	<b>PA</b>	<b>PA</b>

## CRIMINALITE ENREGISTREE: SUSPECTS



### PH Trafic d'armes

Figure criminelle / Âge	Nombre total de faits avec au moins 1 suspect identifié	Majeur	%
Commerce et production d'arme à feu et mun.	1	1	100,0%
<b>Total</b>	<b>PA</b>	<b>PA</b>	<b>PA</b>

### PH Traite des êtres humains

Figure criminelle / Âge	Nombre total de faits avec au moins 1 suspect identifié	Majeur	%
TEH - exploitation économique	1	1	100,0%
TEH - exploitation sexuelle	3	3	100,0%
<b>Total</b>	<b>PA</b>	<b>PA</b>	<b>PA</b>

### PH Violence dans l'espace public

Figure criminelle / Âge	Nombre total de faits avec au moins 1 suspect identifié	Mineur	%	Majeur	%
Violence physique (transport public)	14	5	35,7%	9	64,3%
Violence physique (voie publique)	372	42	11,3%	340	91,4%
Violence physique (autre endroit public)	32	4	12,5%	29	90,6%
Violence physique (endroit accessible au public)	113	12	10,6%	105	92,9%
Violence sexuelle (transport public)	3			3	100,0%
Violence sexuelle (voie publique)	11			11	100,0%
Violence sexuelle (autre endroit public)	2			2	100,0%
Violence sexuelle (endroit accessible au public)	15	1	6,7%	14	93,3%
Violence psychique (transport public)	10	2	20,0%	8	80,0%
Violence psychique (voie publique)	279	8	2,9%	273	97,8%
Violence psychique (autre endroit public)	40	4	10,0%	36	90,0%
Violence psychique (endroit accessible au public)	65	4	6,2%	64	98,5%
Vol à main armée (voie publique)	3			3	100,0%
Vol à main armée (endroit accessible au public)	4			4	100,0%
Vol avec violence sans arme (voie publique)	10	2	20,0%	8	80,0%
Vol avec violence sans arme (autre endroit public)	1			1	100,0%
Vol avec violence sans arme (endr. acces. au pub.)	6			6	100,0%
<b>Total</b>	<b>PA</b>	<b>PA</b>	<b>PA</b>	<b>PA</b>	<b>PA</b>





**PH Autre**

Figure criminelle / Âge	Nombre total de faits avec au moins 1 suspect identifié	Mineur	%	Majeur	%
Faux policiers	1			1	100,0%
Cyberharcèlement	52	3	5,8%	50	96,2%
Fraude à l'identité	45	2	4,4%	43	95,6%
<b>Total</b>	<b>PA</b>	<b>PA</b>	<b>PA</b>	<b>PA</b>	<b>PA</b>



## Partie 2: Niveau SUSPECTS-FAIT (comptage du nombre de combinaisons suspect-fait)

### 2.1. Nombre de suspects-fait selon le sexe des suspects identifiés (TOP 5 des catégories principales)

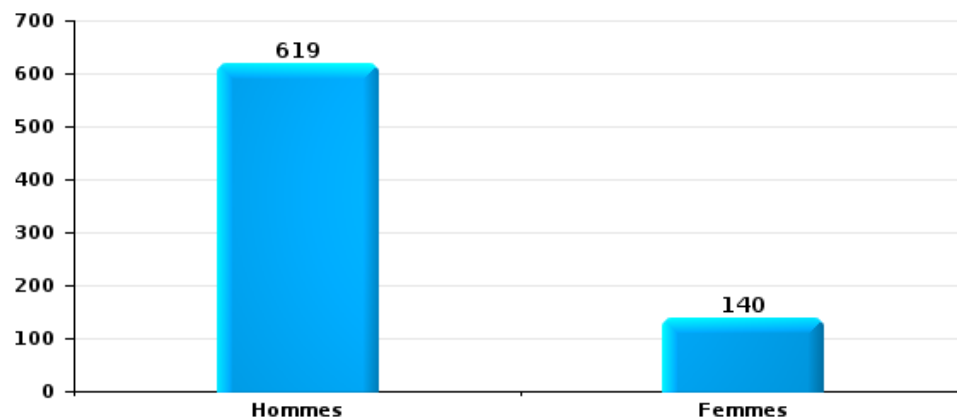
Lorsqu'un même suspect a commis plusieurs faits durant la période considérée, il est aussi comptabilisé plusieurs fois (voir également la note méthodologique)

#### Luxembourg

2023

#### Vol et extorsion

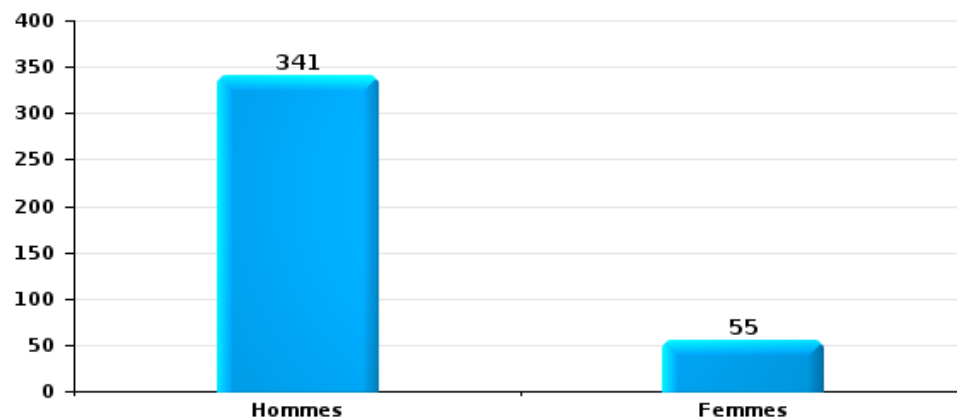
Nombre de suspects-fait selon le sexe





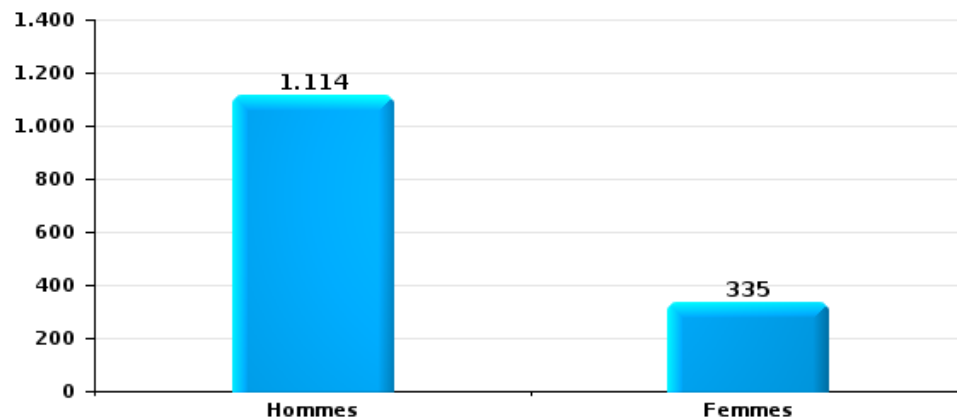
Dégradation de la propriété

Nombre de suspects-fait selon le sexe



Infr. contre l'intégrité physique

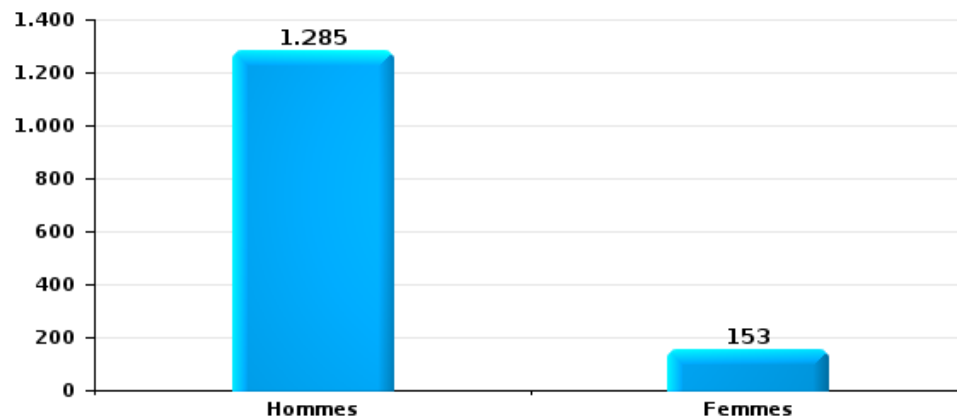
Nombre de suspects-fait selon le sexe





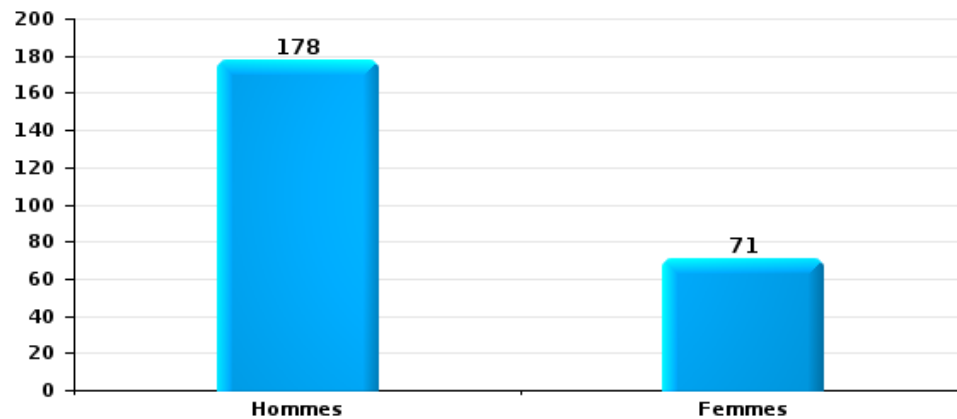
Drogues

Nombre de suspects-fait selon le sexe



Fraude

Nombre de suspects-fait selon le sexe





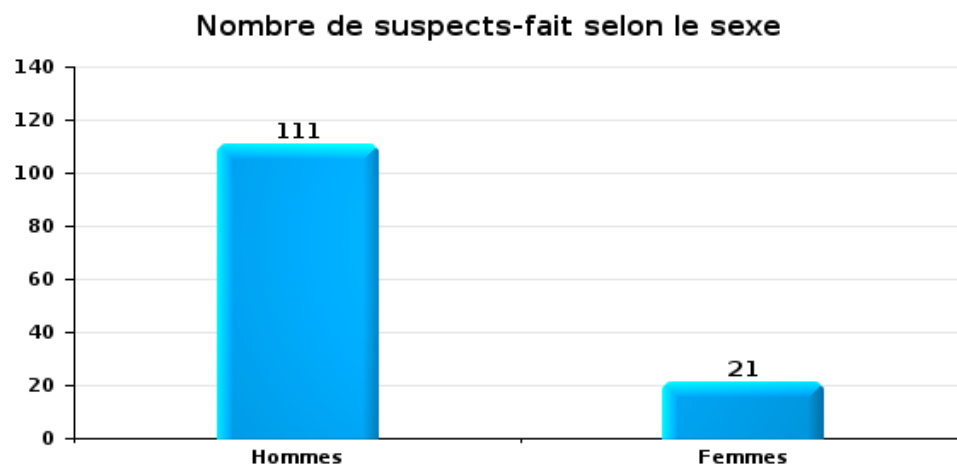
## 2.2. Nombre de suspects-fait selon le sexe des suspects identifiés (TOP 5 des figures criminelles)

Lorsqu'un même suspect a commis plusieurs faits durant la période considérée, il est aussi comptabilisé plusieurs fois (voir également la note méthodologique)

### Luxembourg

2023

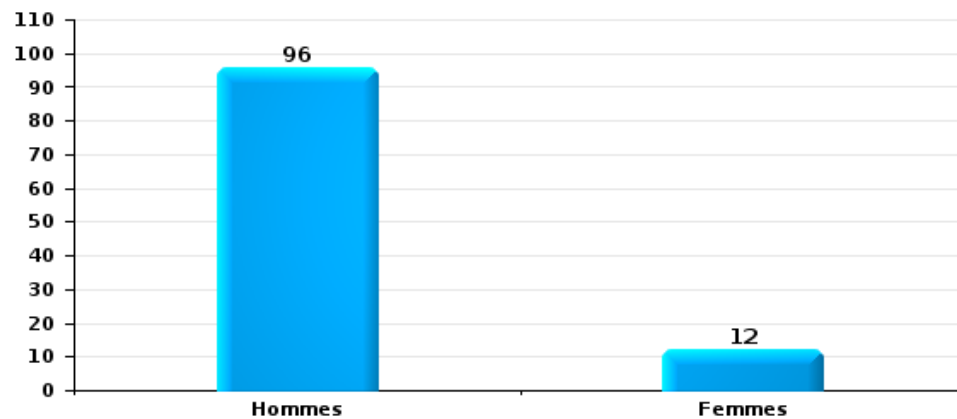
### Dégradation de voiture





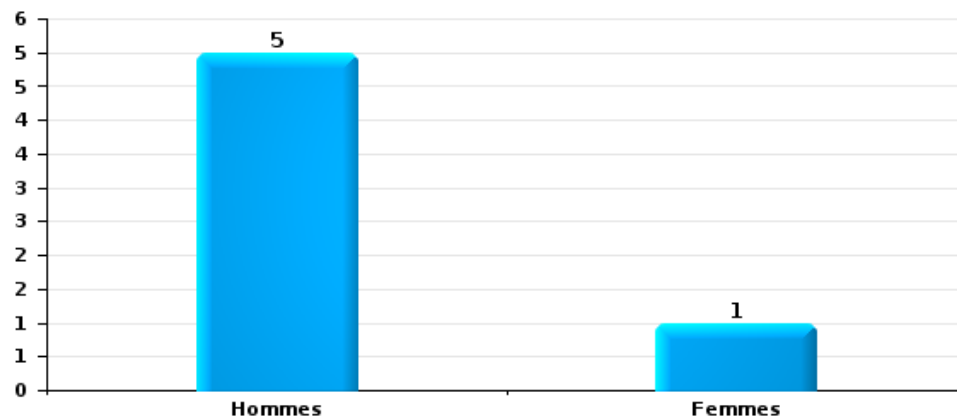
Cambrilage dans bâtiment (total)

Nombre de suspects-fait selon le sexe



Vol à la tire

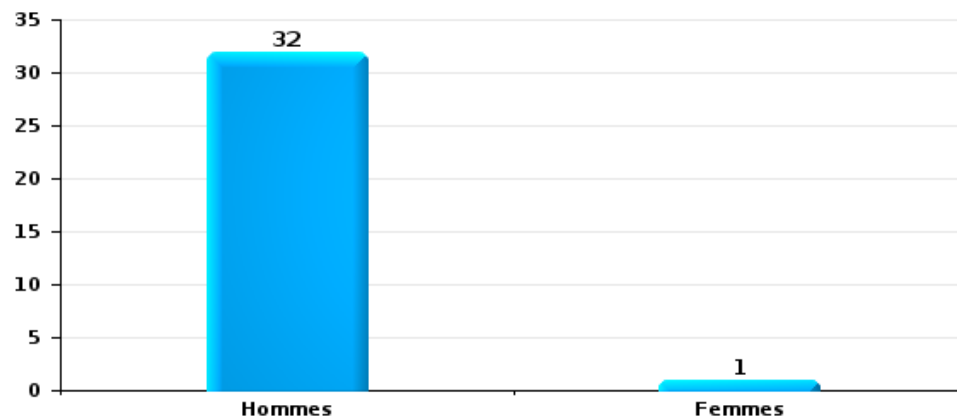
Nombre de suspects-fait selon le sexe





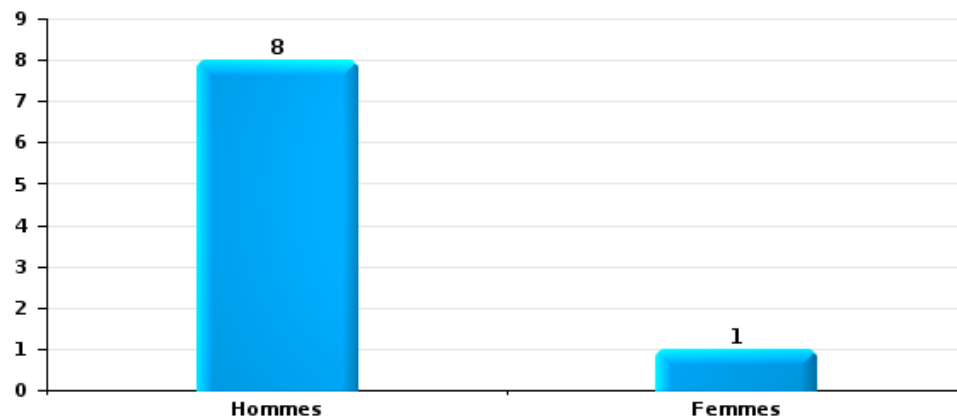
Vol dans ou sur un véhicule

Nombre de suspects-fait selon le sexe



Vol de vélo

Nombre de suspects-fait selon le sexe





### 2.3. Nombre de suspects-fait selon l'âge des suspects identifiés (TOP 5 des catégories principales)

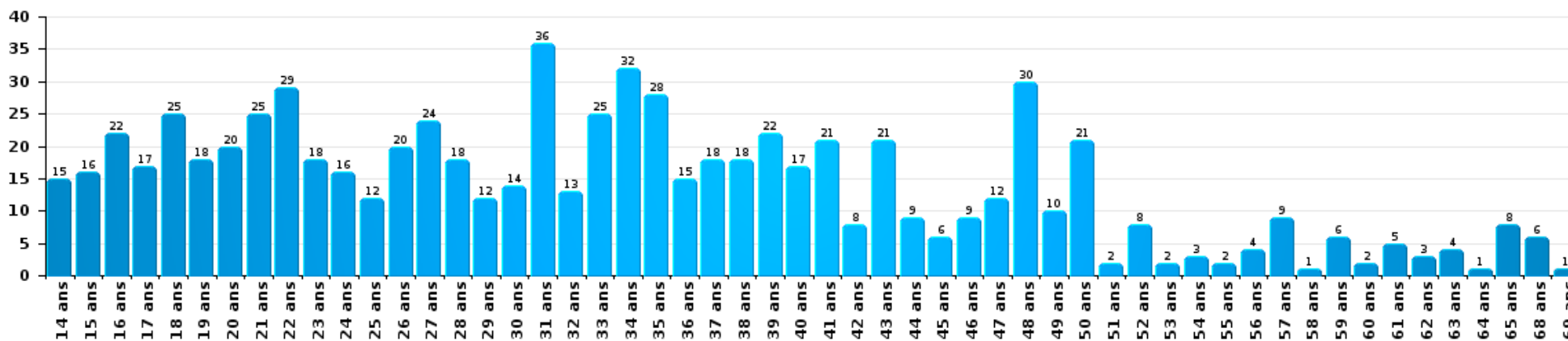
1) Lorsqu'un même suspect a commis plusieurs faits durant la période considérée, il est aussi comptabilisé plusieurs fois, qu'il ait le même âge ou non – 2) Les suspects au-dessous de 14 ans et à partir de 90 ans ne sont pas repris dans le tableau (voir également la note méthodologique)

#### Luxembourg

2023

#### Vol et extorsion

Nombre de suspects-fait par âge (chronologique)

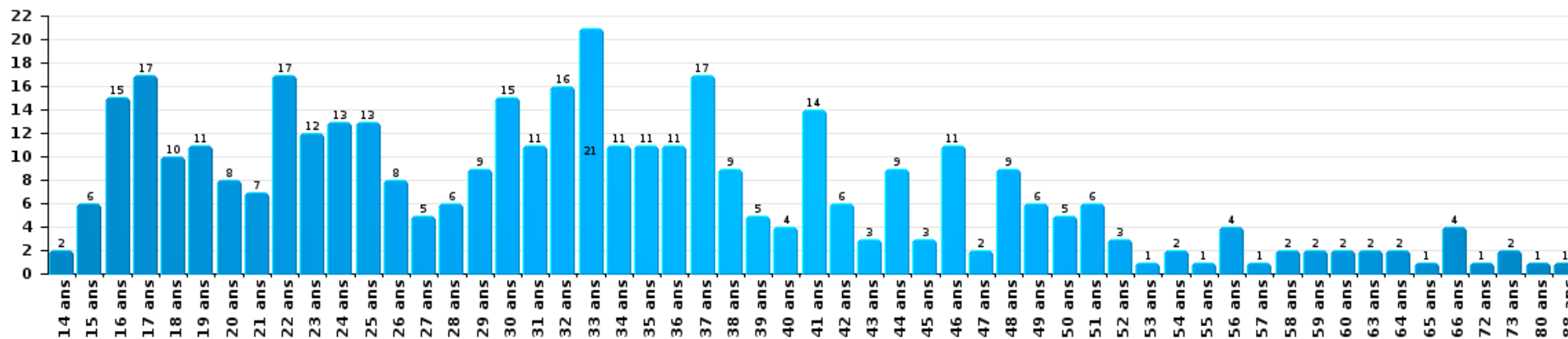






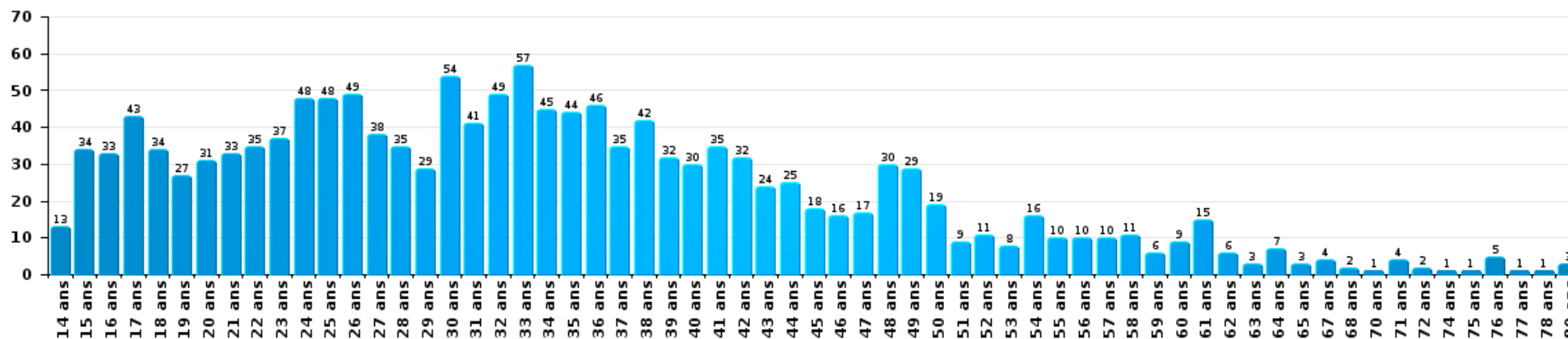
Dégradation de la propriété

Nombre de suspects-fait par âge (chronologique)



Infr. contre l'intégrité physique

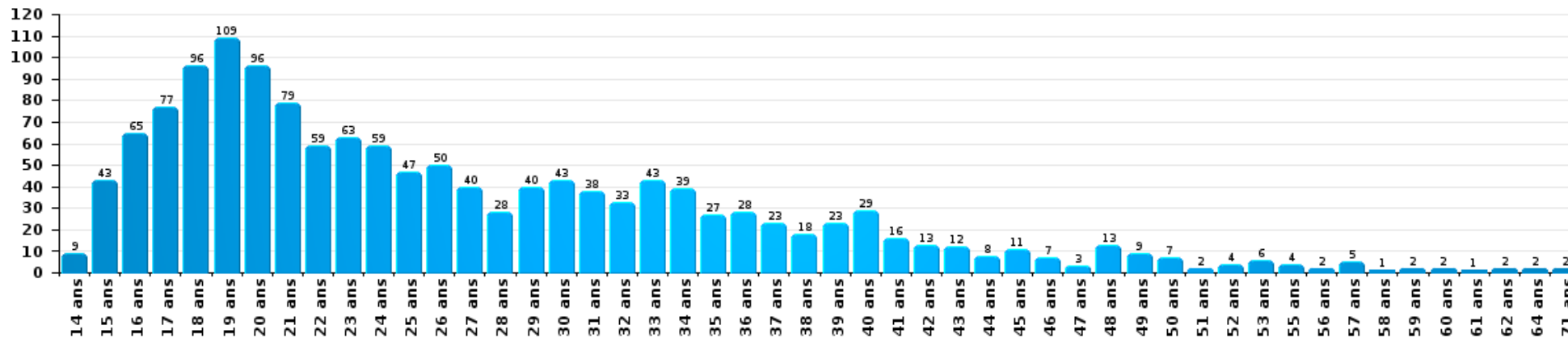
Nombre de suspects-fait par âge (chronologique)





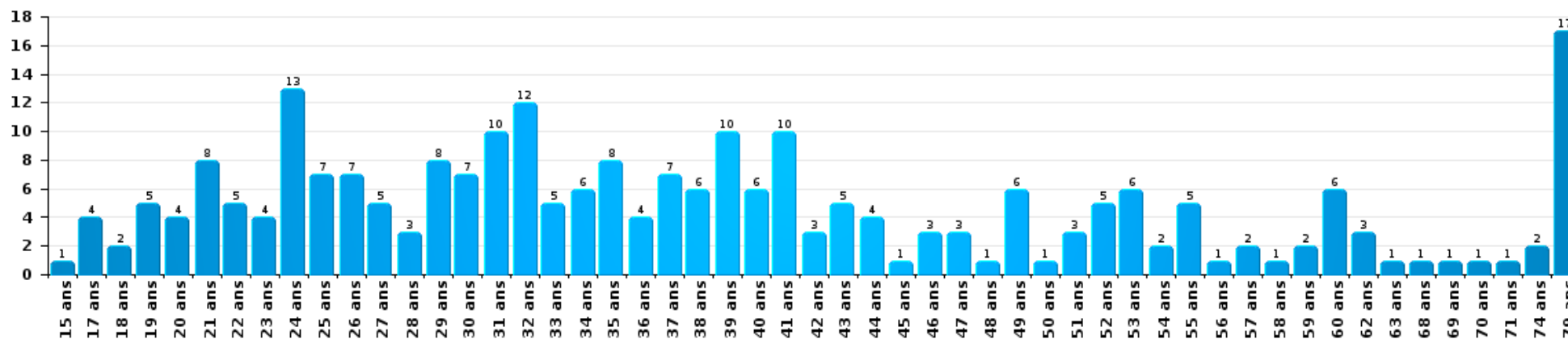
Drogues

Nombre de suspects-fait par âge (chronologique)



Fraude

Nombre de suspects-fait par âge (chronologique)





## 2.4. Nombre de suspects-fait selon l'âge des suspects identifiés (TOP 5 des figures criminelles)

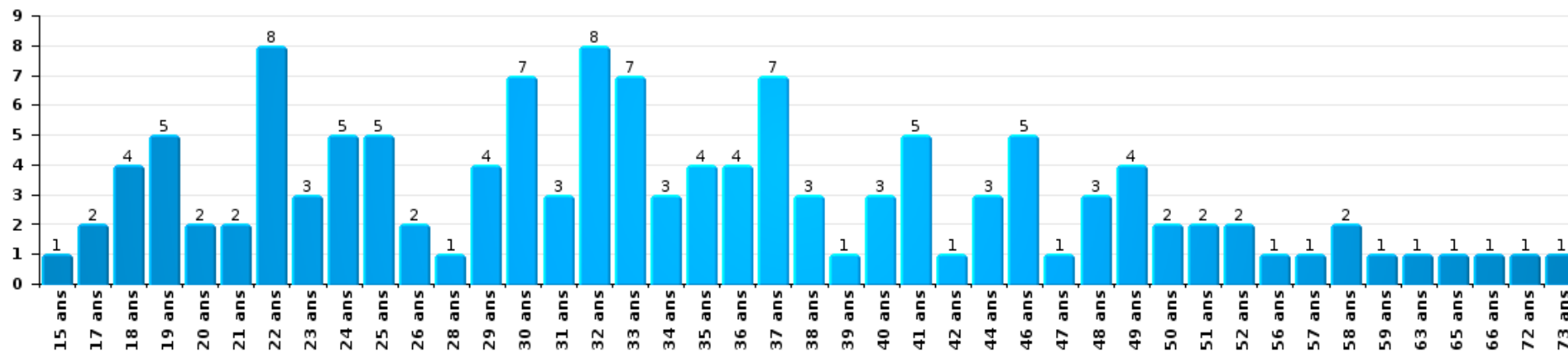
1) Lorsqu'un même suspect a commis plusieurs faits durant la période considérée, il est aussi comptabilisé plusieurs fois, qu'il ait le même âge ou non – 2) Les suspects au-dessous de 14 ans et à partir de 90 ans ne sont pas repris dans le tableau (voir également la note méthodologique)

### Luxembourg

2023

### Dégradation de voiture

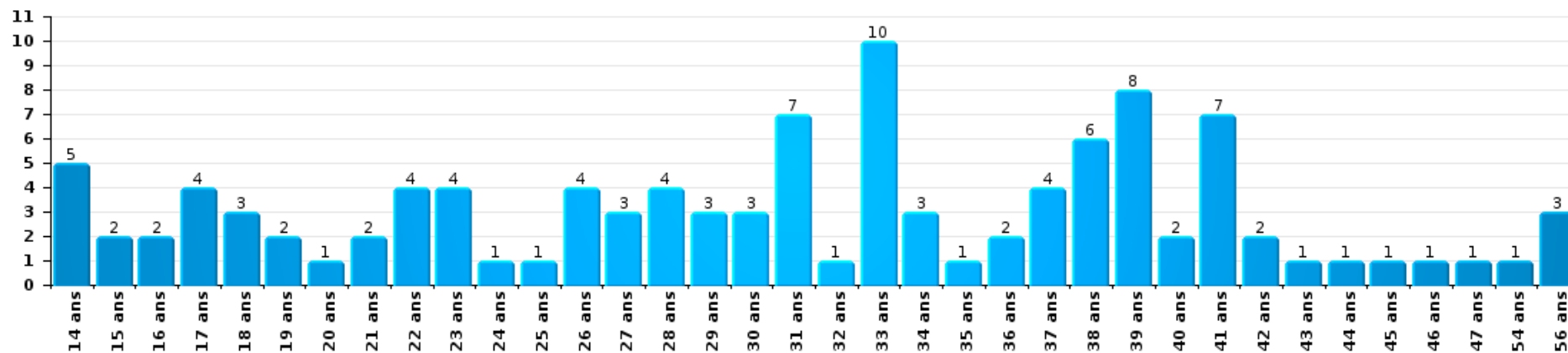
Nombre de suspects-fait par âge (chronologique)






Cambrilage dans bâtiment (total)

Nombre de suspects-fait par âge (chronologique)



Vol à la tire

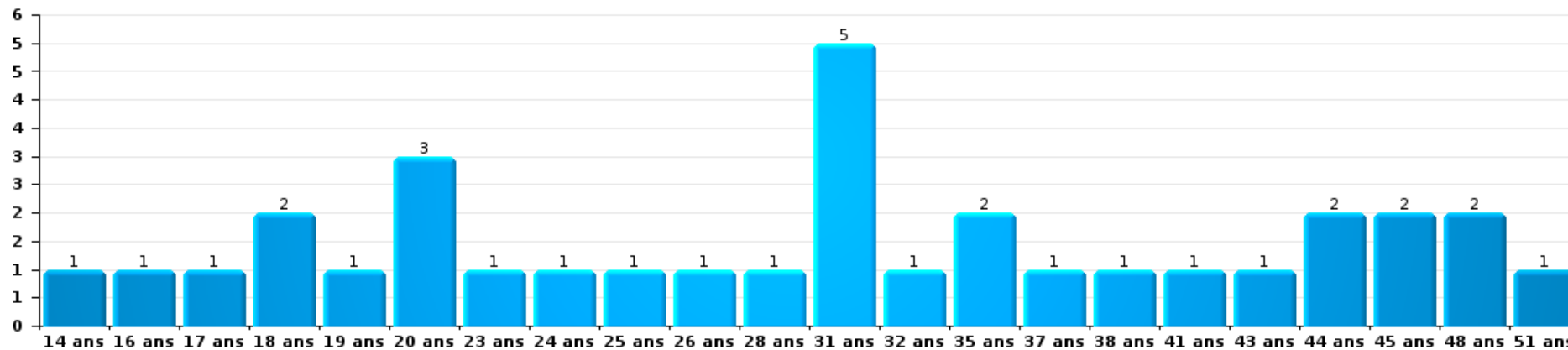
Nombre de suspects-fait par âge (chronologique)





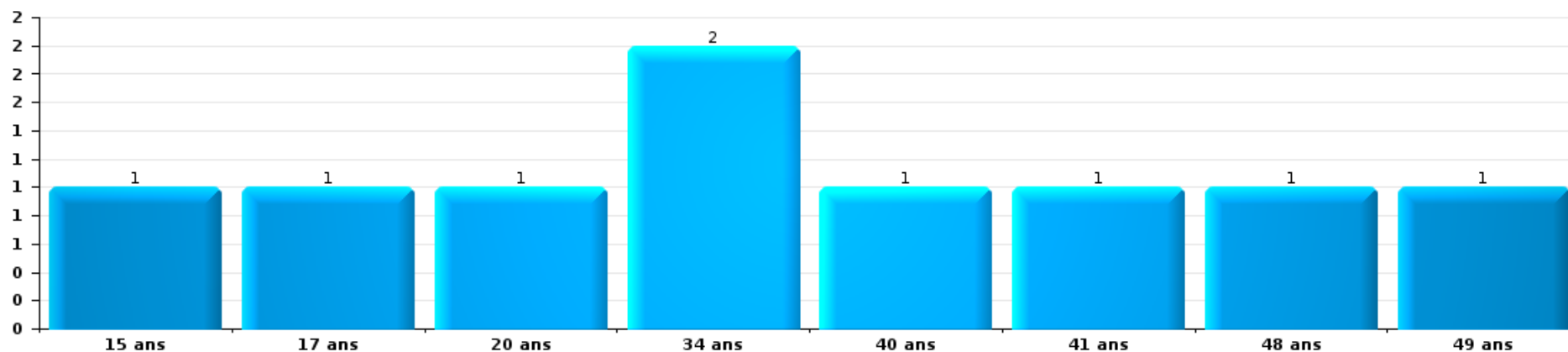
Vol dans ou sur un véhicule

Nombre de suspects-fait par âge (chronologique)



Vol de vélo

Nombre de suspects-fait par âge (chronologique)



# ***STATISTIQUES POLICIERES DE CRIMINALITE***

---

***LIEU DE PERPETRATION: ARRONDISSEMENT JUDICIAIRE***

**Luxembourg**

***ANNEXE I: DETAIL PAR CATEGORIE DE DELIT  
CODE PENAL***



Luxembourg

Infraction Code pénal

Infr. contre l'intégrité physique

			2000	2013	2014	2015	2016	2017	2018	2019	2020	2021	2022	2023	
Assassinat	Empoisonnement (assassinat)	Acc.								1					
		Tent.		2	1	1	1		1					1	
	Autres	Acc.	1				1	2	1					1	
		Tent.	2	4	5	3	2	2	5	4	2	4	1	2	
	Sous-total		3	6	6	4	4	4	7	5	2	4	3	2	
Meurtre	Parricide (meurtre)	Tent.	1				1			1					
		Acc.							1					2	
	Infanticide (meurtre)	Tent.	1								3				
		Acc.			1							1			
	Empoisonnement (meurtre)	Tent.			1		1	3		1	4			2	
		Acc.		1			1								
	Meurtre pour faciliter le vol	Tent.			1									1	
		Acc.			1	1							1		
	Non spécifié	Acc.	1	6	8	4	5	2	3	2	4	2	1	2	
		Tent.	2	16	16	14	14	23	26	14	13	17	15	25	
Sous-total		5	23	29	19	22	28	30	21	22	20	19	29		
Torture et maltraitance	Torture	Acc.			1			1		2	1	1	1		
		Acc.		5	7	4	3	4	3	3	6	5	11	7	
	Traitement inhumain	Acc.		11	8	11	6	13	6	7	7	6	11	5	
		Acc.						1							
Sous-total			16	16	15	9	19	9	12	14	12	23	12		
Droit international humanitaire	Génocide	Acc.							1						
		Acc.											1		
	Sous-total								1				1		



Infr. contre l'intégrité physique

			2000	2013	2014	2015	2016	2017	2018	2019	2020	2021	2022	2023	
<b>Coups et/ou blessures vol. en sphère familiale</b>	Entre partenaires ou ex-partenaires	Acc.	117	427	456	438	451	513	541	588	580	592	627	638	
		Tent.	2		1										1
	Lors d'un différend familial en général	Acc.	349									1			
		Tent.	3												
	Par les parents envers un mineur	Acc.	20	65	29	55	57	67	72	77	83	98	79	84	
	Par les parents envers personne vulnérable	Acc.		3	2	1		1	2	1				1	
	Envers les parents	Acc.	18	37	42	43	38	59	53	53	54	57	73	67	
	Envers d'autres ascendants directs ou collatéraux	Acc.	1	16	14	16	20	16	10	18	33	30	23	28	
	<b>Sous-total</b>		<b>510</b>	<b>548</b>	<b>544</b>	<b>553</b>	<b>566</b>	<b>656</b>	<b>678</b>	<b>737</b>	<b>751</b>	<b>777</b>	<b>802</b>	<b>819</b>	
<b>Coups et/ou blessures vol. hors sphère familiale</b>	Bagarres (=coups réciproques)	Acc.	130	200	195	165	164	181	180	205	230	267	343	352	
		Tent.	2												
	Coups envers fonctionnaire de police	Acc.	4	16	11	12	9	8	14	8	11	9	12	9	
		Tent.			1		1	1	1			1			
	Envers un mineur par une pers. ayant autorité	Acc.	17	35	28	37	33	31	39	36	35	27	32	31	
	Envers un mineur qualité de l'auteur inconnue	Acc.	37	65	70	63	69	66	93	81	50	64	90	92	
		Tent.			1										
	Envers pers. vulnérable par pers. ayant autorité	Acc.	1	1		2	1	2	2	2	3	3	3	3	
	Envers pers. vulnérable (qualité auteur inconnue)	Acc.	1	9	6	5	3	3	8	11	8	1	9	11	
		Tent.	1												
	Envers un mineur par cohabitant sans rel. Autorité	Acc.										7	18	23	
	Envers un arbitre de manifestation sportive	Acc.					1		1						
	Coups envers personnel transport public	Acc.		3	8	3	2	5	1	3	4	1	4	1	
	Coups envers personnel autre service public	Acc.		5	7	4	7	8	3	3	4	6	5	3	
	Coups envers profession médicale	Acc.		3	7	3	4	4	5	5	4	3	1	5	
		Tent.								1					
	Coups envers personnel institut d'enseignement	Acc.		6	6	7	7	14	11	3	8	7	19	16	
		Tent.							2						
	Coups envers gardien de prison/corps sécurité	Acc.			1	3	1	2	1	5	2	1	6	5	
	Non spécifié	Acc.	770	818	836	821	729	778	711	744	638	701	843	778	
Tent.		17	1	1	3	2	5	4	1	2	5	1	3		
	<b>Sous-total</b>		<b>980</b>	<b>1.162</b>	<b>1.178</b>	<b>1.128</b>	<b>1.033</b>	<b>1.108</b>	<b>1.077</b>	<b>1.107</b>	<b>999</b>	<b>1.103</b>	<b>1.386</b>	<b>1.332</b>	
<b>Abstention coupable</b>	Acc.	7	9	8	10	12	9	20	10	5	10	10	14		
	<b>Sous-total</b>		<b>7</b>	<b>9</b>	<b>8</b>	<b>10</b>	<b>12</b>	<b>9</b>	<b>20</b>	<b>10</b>	<b>5</b>	<b>10</b>	<b>10</b>	<b>14</b>	





Infr. contre l'intégrité physique

			2000	2013	2014	2015	2016	2017	2018	2019	2020	2021	2022	2023	
Autres infr. volontaires. c/ l'intégrité phys.	Privation de soins à enfant ou personne vulnérable	Acc.	1	7	6	3	6	3	6	2	3	2	3	3	
	Délaissement d'enfant ou personne vulnérable	Acc.		23	13	15	13	22	7	13	10	14	11	6	
	Abandon d'enfant dans le besoin	Acc.	8	4	1	2	2	3	2	2	1	3	3		
	Administration substances nuisibles	Acc.			4	1	3	1	2	3	3	5	11	6	
		Tent.											1		
	Empoisonnement de denrées	Acc.	3	2	1	1	2	4	2	1	3	2	14		
		Tent.		1	1		1		1						2
	Entrave méchante à la circulation	Acc.	8	62	48	57	56	72	55	77	81	83	82	91	
		Tent.					1			1					
	Voies de faits et violences légères	Acc.	98	101	110	86	76	81	87	75	50	64	45	55	
	Tent.						1								
	Sous-total		118	200	184	165	160	187	162	174	151	173	170	163	
Infr. involontaires contre l'intégrité physique	Homicides involontaires	Acc.	2	2	2	1	1	1			1	1	1	4	
		Acc.	65	25	30	19	23	19	23	16	13	19	17	16	
	Coups et/ou blessures involontaires	Tent.	1												
	Administration involontaire substances nuisibles	Acc.				2				1					
	Abstention d'entretien enfant/personne vulnérable	Acc.	3	4	3	3	2	3	5	4	1	1	1	1	
	Causer un accident de chemin de fer	Acc.									1				
	Morsure de chien	Acc.	20	33	35	29	33	64	43	59	56	59	53	62	
		Tent.										1			
Non spécifié	Acc.	8	1	1									1		
	Sous-total		99	65	71	54	59	87	71	80	72	81	72	84	
	Total		1.722	2.029	2.036	1.948	1.865	2.098	2.055	2.146	2.016	2.180	2.485	2.456	



Infr. contre la liberté individuelle

			2000	2013	2014	2015	2016	2017	2018	2019	2020	2021	2022	2023
Prise d'otages	Acc.											1		
	Sous-total											1		
Enlèvement de mineur ou personne vulnérable	Enlèvement parental	Acc.		6	3	5	1	4	6	4	1	6	5	2
		Tent.				1	3			1		2		1
	Autre enlèvement	Acc.	8	2		5	1		2		1	2	2	
		Tent.	2	1	8	6	3	1	7	6	2	1	3	8
	Sous-total		10	9	11	17	8	5	15	11	4	11	10	11
	Détention par un particulier	Acc.	3	13	7	20	11	18	11	17	17	12	15	15
Tent.		1			1		1		1		2			
Sous-total		4	13	7	21	11	19	11	18	17	14	15	15	
Total			14	22	18	38	19	24	26	29	21	26	25	26



Infr. contre les mœurs

			2000	2013	2014	2015	2016	2017	2018	2019	2020	2021	2022	2023	
Viol n'ayant pas causé la mort	Victime < 10a	Acc.	14	15	18	13	22	16	19	18	21	22	8		
		Tent.			1	1		1	2	1					
	Victime 10a - 14a	Acc.	18	14	20	14	14	19	18	18	24	15	6		
		Tent.	1		1	2	1					1	1		
	Victime 14a - 16a	Acc.	6	9	16	12	11	1	14	17	16	15	5		
		Tent.						1							
	Victime 16a - 18a	Acc.	9	6	7	10	6	7	11	9	15	15	3		
		Tent.		1				1			1	1			
	Victime majeure	Acc.	15	35	32	30	22	40	49	44	43	58	22		
		Tent.	4		6	3	5	3	8	9	4	6	3		
Victime âge inconnu	Acc.	2	2			1			3		2		1		
	Tent.								1						
<b>Sous-total</b>			<b>69</b>	<b>82</b>	<b>100</b>	<b>85</b>	<b>83</b>	<b>88</b>	<b>124</b>	<b>117</b>	<b>127</b>	<b>133</b>	<b>49</b>		
Viol avec conséquence inconnue			Acc.	12		1	2	1	1		2	2		1	
			Tent.	2				1							
	<b>Sous-total</b>			<b>14</b>		<b>1</b>	<b>2</b>	<b>2</b>	<b>1</b>		<b>2</b>	<b>2</b>		<b>1</b>	
Viol n'ayant pas causé la mort (nvCPS)	Victime < 16a	Acc.								2	1	7	32	44	
		Tent.											2	1	
	Victime 16a - 18a	Acc.											2	10	11
		Tent.													
	Victime majeure	Acc.									6	2	35	58	
Tent.														3	
<b>Sous-total</b>										<b>2</b>	<b>7</b>	<b>11</b>	<b>79</b>	<b>117</b>	
Attentat à la pudeur avec violence / menace	Victime < 16a	Acc.	13	5	13	13	17	16	22	16	10	15	5		
		Tent.		1						1					
	Victime 16a - 18a	Acc.	3		1	1	3	6	6	2	3	5	1		
		Tent.													
	Victime majeure	Acc.	3	22	13	7	20	12	19	13	16	25	6		
Tent.							2								
<b>Sous-total</b>			<b>19</b>	<b>28</b>	<b>27</b>	<b>21</b>	<b>40</b>	<b>36</b>	<b>47</b>	<b>32</b>	<b>29</b>	<b>45</b>	<b>12</b>		



**Infr. contre les mœurs**

			2000	2013	2014	2015	2016	2017	2018	2019	2020	2021	2022	2023	
<b>Attentat à la pudeur sans violence / menace</b>	Victime < 16a	Acc.	44	56	51	53	54	63	46	52	60	53	19		
		Tent.	1		1	1		1	2	1	1				
	Victime 16a - 18a	Acc.	4	8	5	3	10	6	9	8	8	8	13	7	
		Tent.		1		2									
	Victime âge inconnu	Acc.	5	6	3	9	12	10	12	10	10	10	6	9	
		Tent.	1					1						1	
<b>Sous-total</b>			<b>55</b>	<b>71</b>	<b>60</b>	<b>68</b>	<b>77</b>	<b>80</b>	<b>68</b>	<b>72</b>	<b>79</b>	<b>73</b>	<b>36</b>		
<b>Attentat à la pudeur non spécifié</b>	Acc.		15	1		3		3	1	1					
	Tent.		1												
	<b>Sous-total</b>		<b>16</b>	<b>1</b>		<b>3</b>		<b>3</b>	<b>1</b>	<b>1</b>					
<b>Atteinte intégrité sexuelle sans mort (nvCPS)</b>	Victime < 16a	Acc.								1	2	9	42	80	
	Victime 16a - 18a	Acc.										1	7	19	
	Victime majeure	Acc.											1	24	68
		Tent.												2	
	<b>Sous-total</b>										<b>1</b>	<b>2</b>	<b>11</b>	<b>75</b>	<b>167</b>
<b>Atteinte intégrité sex.-indéterminé (nvCPS)</b>	Acc.											1	1	3	
	<b>Sous-total</b>											<b>1</b>	<b>1</b>	<b>3</b>	
<b>Pornographie enfantine</b>	Détenction	Acc.		7	14	13	12	15	8	8	12	12	7		
		Tent.					1								
	Distribution	Acc.	1	4	10	12	20	14	35	30	31	62	10		
	Accès pornographie enfantine via technologie	Acc.					5	2	5	7	6	3			
	Non spécifié	Acc.		1		2	1			1	2		1		
<b>Sous-total</b>		<b>1</b>	<b>12</b>	<b>24</b>	<b>27</b>	<b>33</b>	<b>35</b>	<b>45</b>	<b>44</b>	<b>52</b>	<b>80</b>	<b>21</b>			
<b>Pornographie</b>	Acc.			2	1	2	1	2	2	2					
	<b>Sous-total</b>			<b>2</b>	<b>1</b>	<b>2</b>	<b>1</b>	<b>2</b>	<b>2</b>	<b>2</b>					
<b>Incitation à la débauche</b>	Victime mineure	Acc.	2	9	10	13	18	15	19	24	7	10	6		
		Tent.	1			1							1		
	Victime majeure	Acc.		5	2			1	2	2		3			
	Age victime inconnu	Acc.				1			1		1	1			
	Publicité par ICT pour débauche	Acc.		2	18	1				3					
	Autre publicité pour débauche	Acc.	3	6	3	1	1	2			3		4		
	Non spécifié	Acc.	31							1					
<b>Sous-total</b>		<b>37</b>	<b>22</b>	<b>33</b>	<b>17</b>	<b>19</b>	<b>18</b>	<b>22</b>	<b>30</b>	<b>11</b>	<b>14</b>	<b>11</b>			



**Infr. contre les mœurs**

			2000	2013	2014	2015	2016	2017	2018	2019	2020	2021	2022	2023
Exploitation de la débauche d'autrui	Victime mineure	Acc.			1	1	2	1	4	1	2	4	2	
	Victime majeure	Acc.		22	9	4	8	5	5	1	2	3	5	
	Age victime inconnu	Acc.	2	2	1			1		1	1	2	1	
	<b>Sous-total</b>		<b>2</b>	<b>24</b>	<b>11</b>	<b>5</b>	<b>10</b>	<b>7</b>	<b>9</b>	<b>3</b>	<b>5</b>	<b>9</b>	<b>8</b>	
Outrage public aux bonnes mœurs	Actions (exhibitionnisme, etc.)	Acc.	13	36	62	43	46	31	42	27	45	26	36	
	Ecrits, images, objets	Acc.	38	10	11	8	24	9	14	14	13	8	10	
		Tent.	1								1			
	Obscénités en public	Acc.				2	1				1		1	
	Exhibitionnisme (nvCPS)	Acc.											4	36
	Contenu pornographique extrême ou violent (nvCPS)	Acc.												2
	Non spécifié	Acc.	3			1	2	1		1			1	
<b>Sous-total</b>		<b>55</b>	<b>46</b>	<b>73</b>	<b>54</b>	<b>72</b>	<b>42</b>	<b>56</b>	<b>43</b>	<b>59</b>	<b>34</b>	<b>52</b>	<b>38</b>	
Infract. par délinquant sexuel à décision Justice	Acc.							1						
	<b>Sous-total</b>							<b>1</b>						
Voyeurisme	Observation/enregistrement de nudité ou intimité	Acc.	1	3	7	2	7	9	6	16	12	12	5	
		Tent.										1	1	
	Diffusion enregistrement nudité ou intimité	Acc.				4	32	12	20	29	34	22		
		Tent.								1	1	2	1	
	Non spécifié	Acc.					1	1	1					
<b>Sous-total</b>		<b>1</b>	<b>3</b>	<b>7</b>	<b>2</b>	<b>11</b>	<b>42</b>	<b>19</b>	<b>38</b>	<b>43</b>	<b>49</b>	<b>28</b>		
Voyeurisme direct (nvCPS)	Victime < 16a	Acc.											3	1
	Victime majeure	Acc.											1	2
	<b>Sous-total</b>												<b>4</b>	<b>3</b>
Voyeurisme via moyen technique ou autre (nvCPS)	Victime < 16a	Acc.											2	5
	Victime 16a - 18a	Acc.											1	2
	Victime majeure	Acc.											3	8
	<b>Sous-total</b>												<b>6</b>	<b>15</b>
Diffusion de contenu à caractère sexuel (nvCPS)	Victime < 16a	Acc.											4	16
	Victime 16a - 18a	Acc.												2
	Victime majeure	Acc.											1	8
	<b>Sous-total</b>												<b>5</b>	<b>26</b>



**Infr. contre les mœurs**

			2000	2013	2014	2015	2016	2017	2018	2019	2020	2021	2022	2023	
Diffusion contenu sex. but méchant/lucrat. (nvCPS)	Victime < 16a	Acc.											6	8	
		Tent.													2
	Victime 16a - 18a	Acc.													8
		Tent.												1	
	Victime majeure	Acc.												5	24
	Sous-total												12	42	
Grooming (contact par ICT avec mineur < 16 ans)		Acc.				2	4	11	8	6	5	7			
	Sous-total				2	4	11	8	6	5	7				
Grooming offline - sans ICT (nvCPS)	Victime < 16a	Acc.												2	
	Victime 16a - 18a	Acc.												2	
	Sous-total													4	
Grooming online - avec ICT (nvCPS)	Victime < 16a	Acc.											6	10	
	Victime 16a - 18a	Acc.											1	1	
	Sous-total												7	11	
Exploitation sexuelle mineurs-prostitution (nvCPS)	Incitation à la débauche/prostit. (nvCPS)	Acc.												6	
	Exploitation de la débauche/prostit. (nvCPS)	Acc.												1	
	Obtention de la débauche/prostit. (nvCPS)	Acc.												1	
	Assister à la débauche/prostit. (nvCPS)	Acc.												1	
	Exploitation sexuelle mineurs-indéterminé (nvCPS)	Acc.											1		
	Sous-total												1	9	
Images d'abus sexuels de mineurs (nvCPS)	Production/diffusion images abus sexuels (nvCPS)	Acc.									1	2	40	18	
	Détention/acquisition images abus sexuels (nvCPS)	Acc.									1	1	3	8	
	Accès à images abus sexuels de mineurs (nvCPS)	Acc.											2		
	Images abus sexuels de mineurs-indéterminé (nvCPS)	Acc.												1	
	Sous-total										2	3	45	27	
Abus de la prostitution - personne majeure (nvCPS)		Acc.									1		3	3	
	Sous-total										1		3	3	
	Total		269	291	337	288	352	366	401	393	424	470	455	466	



**Infr. contre autres valeurs morales et sentiments**

			2000	2013	2014	2015	2016	2017	2018	2019	2020	2021	2022	2023	
Harcèlement	Harcèlement par téléphone (OLD)	Acc.	37												
		Tent.	1												
		Acc.	63	757	720	626	666	690	736	790	681	809	848	895	
		Tent.						1							
		Sous-total	101	757	720	626	666	691	736	790	681	809	848	895	
Violation de sépulture		Acc.	4	4	1	6	1	3		2	4	1			
		Sous-total	4	4	1	6	1	3		2	4	1			
Violation du secret professionnel		Acc.	1	2	11	3	2	5	8	9	4	7	6	6	
		Sous-total	1	2	11	3	2	5	8	9	4	7	6	6	
Atteinte à l'honneur	Calomnie et diffamation	Acc.	119	194	193	176	162	148	185	203	176	200	203	190	
		Tent.	7												
	Déclaration calomnieuse	Acc.	1	8	11	3	10	5	8	11	7	8	13	12	
		Imputation calomnieuse	Acc.	7	12	10	6	4	8	4	11	7	8	10	7
	Divulgation méchante	Acc.	13	2	8	7	6	9	7	8	7	3	6	9	
		Injures (Délit)	Acc.	29	233	187	169	146	172	184	156	135	144	146	122
	Non spécifié	Tent.		1											
		Acc.	1	1	1	1			1			1			
		Tent.	1												
		Sous-total	178	451	410	362	328	342	389	389	332	364	378	340	
Vie privée	Intrusion de nuit	Inc.	1												
		Acc.	3		1			2							
		Tent.			1										
	Violation de domicile par un particulier	Acc.	93	86	64	67	51	60	75	67	57	52	51	62	
		Tent.	1	1		3		2	1					1	
Violation du secret des lettres	Acc.	4	4	7	7	4	4	9	6	9	5	5	5		
	Sous-total	102	91	73	77	55	68	85	73	66	57	56	68		
Libre exercice des cultes		Acc.			1			1							
		Sous-total			1			1							
Tapage nocturne		Acc.	64	32	21	17	14	14	28	23	25	27	63	48	
		Sous-total	64	32	21	17	14	14	28	23	25	27	63	48	
Abus d'informations issues d'un dossier pénal		Acc.		1											
		Sous-total		1											



**Infr. contre autres valeurs morales et sentiments**

		2000	2013	2014	2015	2016	2017	2018	2019	2020	2021	2022	2023
Violation de communication par particulier	Acc.	1	1				2	1	7	1	2	2	3
	Tent.									1			
	Sous-total	1	1				2	1	7	2	2	2	3
Abus faiblesses de personnes	Acc.		3	10	17	10	16	7	25	22	19	5	15
	Tent.											1	
	Sous-total		3	10	17	10	16	7	25	22	19	6	15
Vie privée mœurs: publication identité victime	Acc.				2	1			2			2	6
	Tent.												1
	Sous-total				2	1			2			2	7
Cyberlokkig (leurre de mineur par ICT)	Acc.					1	3	1	5	4	2		
	Tent.												
	Sous-total					1	3	1	5	4	2		
Attirer ou utiliser mineur ou personne vulnérable	Acc.							1	1	1	1		
	Tent.												
	Sous-total							1	1	1	1		
Occupation bien d'autrui (squatter)	Pénétrer / occuper / séjourner (bien non habité)	Acc.						4	6	9	19	13	16
	Tent.								1				
	Pénétrer / occuper / séjourner (bien habité)	Acc.								4	1	3	6
	Pas donner suite ordonnance d'évacuation/expulsion	Acc.									1		
	Non spécifié	Acc.									1		
	Sous-total							4	7	13	22	16	22
<b>Total</b>		<b>451</b>	<b>1.342</b>	<b>1.247</b>	<b>1.110</b>	<b>1.078</b>	<b>1.145</b>	<b>1.260</b>	<b>1.333</b>	<b>1.154</b>	<b>1.311</b>	<b>1.377</b>	<b>1.404</b>





Infr. relative au statut juridique de l'enfant

			2000	2013	2014	2015	2016	2017	2018	2019	2020	2021	2022	2023
Non-représentation d'enfants	Par les parents	Acc.	83	166	122	104	102	96	69	115	118	99	104	90
		Tent.	5											
	Par une personne qui en a la charge	Acc.		7	6	7	4	5	4	1	2	3	5	5
		Sous-total	88	173	128	111	106	101	73	116	120	102	109	95
Suppression d'un enfant		Acc.				2								
		Sous-total			2									
Non spécifié		Acc.									1			
		Sous-total									1			
Total			88	173	128	113	106	101	73	116	121	102	109	95



**Vol et extorsion**

			2000	2013	2014	2015	2016	2017	2018	2019	2020	2021	2022	2023
<b>Vol avec circ. aggr.</b>	<b>Avec violence</b>	Acc.	69	102	70	77	51	67	50	59	42	36	44	38
		Tent.	20	17	16	9	9	19	16	10	14	11	5	2
	<b>Sans violence</b>	Acc.	2.031	2.264	2.085	1.743	1.395	1.669	1.462	1.549	1.147	899	1.015	942
		Tent.	796	885	740	596	524	691	575	653	488	434	425	437
<b>Sous-total</b>			<b>2.916</b>	<b>3.268</b>	<b>2.911</b>	<b>2.425</b>	<b>1.979</b>	<b>2.446</b>	<b>2.103</b>	<b>2.271</b>	<b>1.691</b>	<b>1.380</b>	<b>1.489</b>	<b>1.419</b>
<b>Vol sans circ. aggr.</b>	<b>Avec violence</b>	Acc.	17	46	58	54	54	54	40	47	38	36	35	30
		Tent.	6	14	4	4	7	2	6	6	5	2		2
	<b>Sans violence, Vol à la tire</b>	Acc.	79	155	138	144	113	124	84	112	60	68	81	82
		Tent.	2	1	4	1		1	1	2				1
	<b>Sans violence, Vol d'usage</b>	Acc.	23	11	12	11	10	14	11	17	10	11	12	23
		Tent.	6											
	<b>Sans violence, Vol domestique</b>	Acc.	51	74	63	54	60	62	54	75	52	44	46	49
		Tent.				1				1		1		1
	<b>Sans violence</b>	Acc.	2.946	2.896	2.671	2.552	2.237	2.293	2.224	2.270	1.614	1.729	2.065	1.931
		Tent.	119	80	59	60	56	59	55	69	53	51	59	67
<b>Sous-total</b>			<b>3.249</b>	<b>3.277</b>	<b>3.009</b>	<b>2.881</b>	<b>2.537</b>	<b>2.609</b>	<b>2.475</b>	<b>2.599</b>	<b>1.832</b>	<b>1.942</b>	<b>2.298</b>	<b>2.186</b>
<b>Vol non spécifié</b>	Acc.	373	33	25	25	12	21	9	9	7	14	11	9	
	Tent.	111	2		1									
	<b>Sous-total</b>	<b>484</b>	<b>35</b>	<b>25</b>	<b>26</b>	<b>12</b>	<b>21</b>	<b>9</b>	<b>9</b>	<b>7</b>	<b>14</b>	<b>11</b>	<b>9</b>	
<b>Extorsion</b>	Acc.	8	26	25	25	15	23	17	24	16	32	25	35	
	Tent.	3	27	20	13	8	20	23	22	29	22	24	40	
	<b>Sous-total</b>	<b>11</b>	<b>53</b>	<b>45</b>	<b>38</b>	<b>23</b>	<b>43</b>	<b>40</b>	<b>46</b>	<b>45</b>	<b>54</b>	<b>49</b>	<b>75</b>	
<b>Fabrication de fausses clefs</b>	Acc.	1		1	2		1	3					1	
	<b>Sous-total</b>	<b>1</b>		<b>1</b>	<b>2</b>		<b>1</b>	<b>3</b>					<b>1</b>	
<b>Maraudage</b>	Acc.	5												
	<b>Sous-total</b>	<b>5</b>												
<b>Total</b>			<b>6.666</b>	<b>6.633</b>	<b>5.991</b>	<b>5.372</b>	<b>4.551</b>	<b>5.120</b>	<b>4.630</b>	<b>4.925</b>	<b>3.575</b>	<b>3.390</b>	<b>3.847</b>	<b>3.690</b>



**Fraude**

			2000	2013	2014	2015	2016	2017	2018	2019	2020	2021	2022	2023	
Blanchiment d'argent		Acc.	1	9	13	20	16	8	8	14	41	30	29	38	
		Tent.			1				1			1			
		Sous-total	1	9	14	20	16	8	9	14	41	31	29	38	
Recel	Recel simple	Acc.	30	33	35	30	19	30	34	21	20	15	35	22	
		Tent.											2		
	Recel qualifié	Acc.	4	7	4	7	6	3	4	3	1	5	5	14	
		Acc.	9	4	3	2		2			2			1	
	Non spécifié	Tent.	2												
	Sous-total	45	44	42	39	25	35	38	26	21	20	43	36		
Grivèlerie	Carburant / lubrifiant	Acc.	54	61	56	31	9	12	21	14	12	13	24	7	
		Tent.	1												
	Boissons et aliments	Acc.	8	14	13	12	15	25	7	8	6	9	12	15	
		Tent.	1												
	Voiture de location	Acc.	1	6	2	4	3	4	2	3	2	1	2		
	Logements	Acc.	14	11	11	10	13	10	9	6	2	5	5	3	
	Non spécifié	Acc.	5	1			2								
	Sous-total	84	93	82	57	42	51	39	31	22	28	43	25		
Corruption privée		Acc.				1	2	4			1				
		Tent.				1	1								
		Sous-total				2	3	4			1				
Détournement et destruction frauduleuse	Cel frauduleux	Inc.	1												
		Acc.	948	61	47	31	37	34	39	44	35	42	44	66	
		Tent.	2												
	D'argent, de papiers, etc.	Acc.	6	10	6	7	3	10	13	2	7	6	8	3	
		Acc.							1			1		1	
	D'objets saisis	Acc.	18	16	10	16	19	12	20	30	29	23	11	41	
		Tent.							1						
	De biens mobiliers des époux	Acc.	3	1	1										
	D'héritage	Acc.	1	3			3	5		1	1	2			
	Non spécifié	Acc.	32	8	4	5	4	5	5	5	11	4	3	3	7
Tent.		1													
	Sous-total	1.012	99	68	59	66	66	79	88	76	77	66	118		



**Fraude**

			2000	2013	2014	2015	2016	2017	2018	2019	2020	2021	2022	2023	
Escoquerie	Fraude par internet	Acc.		191	224	221	197	295	400	419	630	860	1.310	1.306	
		Tent.		82	70	73	58	68	77	93	71	82	76	54	
	Escoquerie sans internet	Acc.		154	136	182	174	173	172	204	189	207	238	235	
		Tent.		50	35	31	26	46	42	54	38	53	27	34	
	Non spécifié	Acc.	139									1			
		Tent.	20												
<b>Sous-total</b>			<b>159</b>	<b>477</b>	<b>465</b>	<b>507</b>	<b>455</b>	<b>582</b>	<b>691</b>	<b>770</b>	<b>929</b>	<b>1.202</b>	<b>1.651</b>	<b>1.629</b>	
Tromperie	Marchandises vendues / travail fourni	Acc.	9	8	7	7	7	10	11	13	13	10	10	13	
		Acc.	2	2	2		1	2			2				
	Tent.					1									
	Denrées alimentaires falsifiées	Acc.						2					1		
	Non spécifié	Acc.		1											
<b>Sous-total</b>			<b>11</b>	<b>11</b>	<b>9</b>	<b>7</b>	<b>7</b>	<b>12</b>	<b>15</b>	<b>13</b>	<b>15</b>	<b>10</b>	<b>11</b>	<b>13</b>	
Abus de confiance et infr. apparentées	Abus de confiance	Acc.	169	188	198	188	201	187	176	209	170	195	194	249	
		Tent.	6	1	1		1	4						1	
	Abus des faiblesses	Acc.	6	25	19	22	17	30	31	34	32	29	32	34	
		Tent.					1				1				
<b>Sous-total</b>			<b>181</b>	<b>214</b>	<b>218</b>	<b>210</b>	<b>220</b>	<b>221</b>	<b>207</b>	<b>243</b>	<b>203</b>	<b>224</b>	<b>227</b>	<b>283</b>	
Abus de biens sociaux	Par des sociétés	Acc.			2	1		2	2	1	1				
	Par des A.S.B.L.	Acc.						1							
	Non spécifié	Acc.		1		2		1							
	Autres	Acc.	2	3	4	1	3		7	1	2	1	1		
<b>Sous-total</b>			<b>2</b>	<b>4</b>	<b>6</b>	<b>4</b>	<b>3</b>	<b>4</b>	<b>9</b>	<b>2</b>	<b>3</b>	<b>1</b>	<b>1</b>		
Infr. liées à l'insolvabilité	Par des tiers	Acc.		1			8								
	Par le débiteur	Acc.		7	4	8	5	4	5	11	10	3	4	2	
		Tent.					1								
	Non spécifié	Acc.	2	8	5	10	1	5	9	11	6	6	1		
<b>Sous-total</b>			<b>2</b>	<b>16</b>	<b>9</b>	<b>18</b>	<b>15</b>	<b>9</b>	<b>14</b>	<b>22</b>	<b>16</b>	<b>9</b>	<b>5</b>	<b>2</b>	
Insolvabilité frauduleuse	Acc.	1	4	2	1	3	1	1	1	2	3		3	4	
	Sous-total	1	4	2	1	3	1	1	1	2	3		3	4	
Chèques sans provision	Acc.	77	1	3	10	4			3	1			1		
	Tent.	5													
	Sous-total	82	1	3	10	4			3	1			1		
<b>Total</b>			<b>1.580</b>	<b>972</b>	<b>918</b>	<b>934</b>	<b>859</b>	<b>993</b>	<b>1.105</b>	<b>1.212</b>	<b>1.330</b>	<b>1.603</b>	<b>2.079</b>	<b>2.148</b>	



Dégradation de la propriété

			2000	2013	2014	2015	2016	2017	2018	2019	2020	2021	2022	2023	
<b>Incendie volontaire</b>	Dans lieu habité (de jour)	Acc.	4	11	7	10	6	6	4	3	9	3	7	7	
		Tent.			1			1		2				1	
	Dans lieu habité (de nuit)	Acc.	8	11	10	8	10	10	5	7	7	7	5	12	4
		Tent.	3		3	1		2	1		1		1		
	Dans lieu habité (moment indéterminé)	Acc.		1		1		1		1	1			1	
	Dans un autre lieu (de jour)	Acc.	23	14	44	20	17	33	37	23	29	31	34	34	16
		Tent.			2		1	1	1	1				2	
	Dans un autre lieu (de nuit)	Acc.	26	56	87	43	35	31	41	39	39	34	37	26	
		Tent.	1	2		2		2	2	1		2			
	Dans un autre lieu (moment indéterminé)	Acc.	3	7	14	7	10	16	7	7	6	15	6	6	
		Tent.	1	1	7	2	1			1			1	1	
	Non spécifié	Acc.	5		2		2								
		Tent.	3												
			<b>Sous-total</b>	<b>77</b>	<b>103</b>	<b>177</b>	<b>94</b>	<b>82</b>	<b>103</b>	<b>98</b>	<b>85</b>	<b>92</b>	<b>90</b>	<b>100</b>	<b>62</b>
<b>Destruction par explosion volontaire</b>	Dans lieu habité (de nuit)	Tent.							1						
	Dans un autre lieu (de nuit)	Acc.			2	1									
	Non spécifié	Acc.			1										
			<b>Sous-total</b>		<b>3</b>	<b>1</b>				<b>1</b>					
<b>Incendie involontaire</b>			<b>Acc.</b>	<b>184</b>	<b>178</b>	<b>148</b>	<b>159</b>	<b>132</b>	<b>139</b>	<b>186</b>	<b>164</b>	<b>166</b>	<b>155</b>	<b>147</b>	<b>167</b>
		<b>Sous-total</b>	<b>184</b>	<b>178</b>	<b>148</b>	<b>159</b>	<b>132</b>	<b>139</b>	<b>186</b>	<b>164</b>	<b>166</b>	<b>155</b>	<b>147</b>	<b>167</b>	
<b>Destruction, dénaturation, dégradation</b>	Avec circ. aggr.	Acc.	214	26	30	34	24	25	19	16	29	21	9	7	
		Tent.	5				1								
	Destruction de biens agricoles	Acc.	13	13	11	21	10	14	13	24	14	22	15	11	
		Tent.					1						1		
	Non spécifié	Acc.	194	4	2	2	3	1	1	2		2	2	1	
		Tent.	22												
		<b>Sous-total</b>	<b>448</b>	<b>43</b>	<b>43</b>	<b>57</b>	<b>39</b>	<b>40</b>	<b>33</b>	<b>42</b>	<b>43</b>	<b>45</b>	<b>27</b>	<b>19</b>	



Dégradation de la propriété

			2000	2013	2014	2015	2016	2017	2018	2019	2020	2021	2022	2023	
Vandalisme	Sur véhicules	Acc.	804	1.057	1.129	1.029	862	829	810	894	727	818	792	781	
		Tent.	3	2		1	1		1	1	1				1
	Sur autres biens mobiliers	Acc.	581	389	243	241	202	209	204	219	199	205	258	236	
		Tent.	10				1				1				
	Graffitis	Acc.	23	58	83	64	79	61	64	43	33	28	50	28	
	Autres détériorations sur biens immobiliers	Acc.	572	688	722	597	599	590	529	599	521	509	621	538	
		Tent.	2	1		1		1							
	Dégradation de clôture	Acc.	34	64	62	85	59	48	68	57	80	55	54	59	
			Sous-total	2.029	2.259	2.239	2.018	1.803	1.738	1.676	1.814	1.561	1.615	1.775	1.643
			Total	2.738	2.583	2.610	2.329	2.056	2.020	1.994	2.105	1.862	1.905	2.049	1.891



Infr. contre la Sécurité de l'Etat

			2000	2013	2014	2015	2016	2017	2018	2019	2020	2021	2022	2023
Sûreté intérieure de l'Etat	Acc.			1		3	7						1	
	Tent.							1						
	Sous-total			1		3	7	1					1	
Sûreté extérieure de l'Etat	Acc.			1			1						1	3
	Sous-total			1			1						1	3
Terrorisme	Groupe terroriste	Acc.			3	9	1	1	1			1		1
		Tent.		1		2	1	2						
	Diffuser un message qui incite au terrorisme	Acc.			1							1		
	Infractions terroristes particulières	Acc.	2											
	Sous-total		2	1	4	11	2	3	1			2		1
		Total	2	3	4	14	10	4	1			2	2	4



Infr. contre la sécurité publique

			2000	2013	2014	2015	2016	2017	2018	2019	2020	2021	2022	2023
Organisation criminelle	Acc.			2	4	2		1		2	3	4	5	3
	Sous-total			2	4	2		1		2	3	4	5	3
Association de malfaiteurs	Acc.	6		32	34	44	37	31	36	45	28	26	31	34
	Tent.						1							
	Sous-total	6		32	34	44	38	31	36	45	28	26	31	34
Evasion de prisonniers	Evasion simple	Acc.	69	31	24	9	13	20	23	15	11	12	18	13
		Tent.			1		1						1	
	Evasion qualifiée	Acc.		2	2				1		1		1	2
		Tent.		1										
	Non-rentrée de congé	Acc.		16	39	61	93	52	44	40	31	33	58	69
	Non-respect surveillance électronique	Acc.		10	16	10	7	10	8	11	14	9	19	26
	Non spécifié	Acc.	62	3	6	6	7	5	2	4	4	3	5	2
		Tent.	2											
Sous-total		133	63	88	86	120	88	78	70	61	57	102	112	
Recel	Recel de criminel	Acc.	1											
	Recel de cadavre	Acc.							1					
	Sous-total		1						1					
Menaces	Menace d'attentat	Acc.	1	2	2	6	5		4	1	32	11	2	1
		Tent.									1	1		
	Verbales	Acc.	776	533	439	425	393	461	469	457	430	425	445	466
		Tent.	5	1		1								
	Ecrites	Acc.	33	182	154	163	135	166	196	210	194	174	210	225
		Tent.	1			1								
	Par gestes, emblèmes	Acc.	191	279	247	258	241	242	213	234	253	219	283	322
		Tent.	5			1								
	Alerte à la bombe	Acc.	2	3	2	7	2	7	15	4	9	4	4	7
		Tent.				1								
	Non spécifié	Acc.	37	10	5	3	2	2	3	4	5	6	4	4
		Tent.	13											
Sous-total		1.064	1.010	849	866	778	878	900	910	924	840	948	1.025	
<b>Total</b>			<b>1.204</b>	<b>1.107</b>	<b>975</b>	<b>998</b>	<b>936</b>	<b>998</b>	<b>1.015</b>	<b>1.027</b>	<b>1.016</b>	<b>927</b>	<b>1.086</b>	<b>1.174</b>





Infr. contre l'autorité publique

			2000	2013	2014	2015	2016	2017	2018	2019	2020	2021	2022	2023
Violence c/ personnes investies autorité publique	Acc.		2	7	9	9	9	7	5	11	9	9	4	9
	Sous-total		2	7	9	9	9	7	5	11	9	9	4	9
Rébellion	Rébellion armée	Acc.	6	23	30	21	18	25	13	18	24	18	13	17
		Tent.						1		1				
	Rébellion non armée	Acc.	47	97	105	84	76	85	103	83	93	100	79	94
		Acc.	13	15	9	18	13	13	15	7	15	13	15	9
	Non spécifié	Tent.	2											
		Sous-total		68	135	144	123	107	123	132	108	133	131	107
Outrages	Acc.		114	152	164	149	138	151	153	175	229	187	154	183
	Tent.		1							1				
	Sous-total		115	152	164	149	138	151	153	176	229	187	154	183
Autres infractions	Bris de scellés	Acc.	12	9	7	1	2	2	9	5	5	3	5	3
		Tent.					1							
	Entraves exercice fonction judiciaire	Acc.			1									
		Tent.												
	Entraves exécution travaux publics	Acc.							2	1				
		Tent.	1											
Imprimés sans éditeur responsable	Acc.													
	Acc.			1	1	1	1	1				1		
Industrie, commerce et enchères publiques	Acc.													
	Sous-total		13	10	9	1	3	6	10	5	5	3	6	3
<b>Total</b>			<b>198</b>	<b>304</b>	<b>326</b>	<b>282</b>	<b>257</b>	<b>287</b>	<b>300</b>	<b>300</b>	<b>376</b>	<b>330</b>	<b>271</b>	<b>315</b>



Infr. contre la foi publique

			2000	2013	2014	2015	2016	2017	2018	2019	2020	2021	2022	2023
Faux en écritures	Faux en écritures	Acc.	126	116	87	91	88	103	76	70	71	77	55	51
		Tent.	4										1	
	Usage de faux en écrit. et écrit. falsifiées	Acc.	78	105	92	85	78	85	72	81	82	97	93	71
		Tent.	5								2	1	2	1
	<b>Sous-total</b>			<b>213</b>	<b>221</b>	<b>179</b>	<b>176</b>	<b>166</b>	<b>188</b>	<b>148</b>	<b>153</b>	<b>154</b>	<b>177</b>	<b>149</b>
Usurpation	Immixtion dans fonctions publiques	Acc.	7	7	15	5	3	5	3	4	11	5	2	10
		Tent.	4	11	8	6	7	4	6	3	4	7	5	5
	De fonctions	Acc.	1	2	1	3	3		1	1			2	
		Tent.												
	De titres	Acc.					1				1			
		Tent.										1		
	De grades	Acc.					1					1		
		Tent.												
De costumes, de décorations, etc.	Acc.	1	1	1			2			1				
	Tent.													
De nom	Acc.	22	105	104	87	87	130	101	101	101	124	101	133	151
	Tent.	2			1			1	1					1
Non spécifié	Acc.	1		2		2	2	2	2	2				
	Tent.													
<b>Sous-total</b>			<b>38</b>	<b>126</b>	<b>131</b>	<b>102</b>	<b>103</b>	<b>143</b>	<b>114</b>	<b>113</b>	<b>140</b>	<b>113</b>	<b>142</b>	<b>167</b>
Contrefaçon / falsification	Contrefaçon	Acc.	10	12	16	20	16	10	54	18	15	10	20	20
		Tent.												
	Falsification	Acc.	3	4	8	9	7	11	12	8	9	8	10	7
		Tent.												
Non spécifié	Acc.							1						
	Tent.	1												
<b>Sous-total</b>			<b>14</b>	<b>16</b>	<b>24</b>	<b>29</b>	<b>23</b>	<b>21</b>	<b>67</b>	<b>26</b>	<b>24</b>	<b>18</b>	<b>30</b>	<b>27</b>
Fausses monnaies	Emission	Acc.	88	5	2	5	9	9	16	3	13	8	6	3
		Tent.	6					1				2		2
	Non spécifié	Acc.	26											
		Tent.	1											
	Autres	Acc.	93	5	6	4	6	3	16	4	11	4	5	11
		Tent.	8					2	1		1			
<b>Sous-total</b>			<b>222</b>	<b>10</b>	<b>8</b>	<b>9</b>	<b>15</b>	<b>15</b>	<b>33</b>	<b>7</b>	<b>25</b>	<b>14</b>	<b>11</b>	<b>16</b>
Faux en justice	Faux témoignage	Acc.	3		2	2	2	1	1		1			1
		Tent.												
	Fausses déclarations	Acc.	6	10	12	11	7	10	9	13	8	11	13	11
		Tent.												
	Faux serment	Acc.	1							1				
Tent.														
Subornation de témoins	Acc.	2		1										
	Tent.					1								
<b>Sous-total</b>			<b>12</b>	<b>10</b>	<b>15</b>	<b>13</b>	<b>10</b>	<b>11</b>	<b>11</b>	<b>13</b>	<b>9</b>	<b>11</b>	<b>13</b>	<b>12</b>
<b>Total</b>			<b>499</b>	<b>383</b>	<b>357</b>	<b>329</b>	<b>317</b>	<b>378</b>	<b>373</b>	<b>312</b>	<b>352</b>	<b>333</b>	<b>345</b>	<b>344</b>





Infr. contre la famille

		2000	2013	2014	2015	2016	2017	2018	2019	2020	2021	2022	2023
Bigamie	Acc.											1	
	Sous-total											1	
Abandon de famille	Acc.	27	20	11	13	19	10	9	12	6	8	15	6
	Tent.	3											
	Sous-total	30	20	11	13	19	10	9	12	6	8	15	6
Refus du droit aux relations personnelles	Acc.	335	374	372	258	223	249	251	242	238	201	205	203
	Tent.	1						1					
	Sous-total	336	374	372	258	223	249	252	242	238	201	205	203
Non-acquittement pension alimentaire	Acc.	202	123	106	80	76	62	59	40	28	21	18	22
	Tent.	1											
	Sous-total	203	123	106	80	76	62	59	40	28	21	18	22
Mariage forcé	Tent.										1		
	Sous-total										1		
Non spécifié	Acc.		1	3	3		1						
	Sous-total		1	3	3		1						
<b>Total</b>		<b>569</b>	<b>518</b>	<b>492</b>	<b>354</b>	<b>318</b>	<b>322</b>	<b>320</b>	<b>294</b>	<b>272</b>	<b>231</b>	<b>239</b>	<b>231</b>



Criminalité informatique

		2000	2013	2014	2015	2016	2017	2018	2019	2020	2021	2022	2023
Hacking	Acc.		53	59	36	39	37	32	26	31	39	78	119
	Tent.									1	2	3	2
	Sous-total		53	59	36	39	37	32	26	32	41	81	121
Faux en informatique	Acc.		12	11	10	26	13	6	9	15	19	8	20
	Tent.										1		1
	Sous-total		12	11	10	26	13	6	9	15	20	8	21
Fraude informatique	Acc.		208	223	184	241	242	269	428	452	472	862	1.035
	Tent.		14	15	9	13	20	15	18	17	31	25	30
	Sous-total		222	238	193	254	262	284	446	469	503	887	1.065
Sabotage	Acc.		19	13	8	11	18	8	11	9	5	8	9
	Tent.		1										
	Sous-total		20	13	8	11	18	8	11	9	5	8	9
<b>Total</b>			<b>307</b>	<b>321</b>	<b>247</b>	<b>330</b>	<b>330</b>	<b>330</b>	<b>492</b>	<b>525</b>	<b>569</b>	<b>984</b>	<b>1.216</b>



Exercice illégal de l'autorité publique

		2000	2013	2014	2015	2016	2017	2018	2019	2020	2021	2022	2023
Usurpation de pouvoir	Acc.		1					2					
	Sous-total		1					2					
Corruption publique	Acc.	1		1		3	1	3					2
	Tent.		1	1							2	1	
	Sous-total	1	1	2		3	1	3			2	1	2
Détenation par fonctionnaire public	Acc.			1									
	Sous-total			1									
Violation de domicile par fonctionnaire public	Acc.	1	1	4			2		3		2		
	Sous-total	1	1	4			2		3		2		
Actes arbitraires	Acc.	1	1				1				3	1	
	Sous-total	1	1				1				3	1	
Prise d'intérêt	Acc.		2	3		1	2	3	1		1	1	
	Sous-total		2	3		1	2	3	1		1	1	
Abus de l'autorité	Acc.	1	4	3	2	6	7	2	5	5	7	6	1
	Sous-total	1	4	3	2	6	7	2	5	5	7	6	1
Actes de l'état civil	Acc.										1		
	Sous-total										1		
Violation de communication par fonctionnaire	Acc.										1		
	Sous-total										1		
<b>Total</b>		<b>4</b>	<b>10</b>	<b>13</b>	<b>2</b>	<b>10</b>	<b>13</b>	<b>10</b>	<b>9</b>	<b>5</b>	<b>17</b>	<b>9</b>	<b>3</b>

Marchand de sommeil

		2000	2013	2014	2015	2016	2017	2018	2019	2020	2021	2022	2023
Sans circ. aggr.	Acc.		1	4	4	3	7		4	2	1	3	3
	Sous-total		1	4	4	3	7		4	2	1	3	3
Avec circ. aggr.	Acc.		1	1	1	1	1		1		1		
	Sous-total		1	1	1	1	1		1		1		
<b>Total</b>			<b>2</b>	<b>5</b>	<b>5</b>	<b>4</b>	<b>8</b>		<b>5</b>	<b>2</b>	<b>2</b>	<b>3</b>	<b>3</b>



**Exploitation de la mendicité**

		2000	2013	2014	2015	2016	2017	2018	2019	2020	2021	2022	2023
Incitation à la mendicité	Acc.				1		1						
	Sous-total				1		1						
Exploitation de la mendicité d'autrui	Acc.				1	1	1		1	1			
	Sous-total				1	1	1		1	1			
<b>Total</b>					2	1	2		1	1			

**Traite des êtres humains**

		2000	2013	2014	2015	2016	2017	2018	2019	2020	2021	2022	2023
Exploitation de la mendicité	Acc.		6		1	1	2	1		1			1
	Sous-total		6		1	1	2	1		1			1
Exploitation sexuelle	Acc.		4	1	5	7	10	3	2	4	3	6	6
	Sous-total		4	1	5	7	10	3	2	4	3	6	6
Exploitation économique	Acc.		3	6	6	4	6	7	6	2	5	5	3
	Sous-total		3	6	6	4	6	7	6	2	5	5	3
Production ou diffusion de pornographie enfantine	Acc.										1		
	Sous-total										1		
<b>Total</b>			13	7	12	12	18	11	8	7	9	11	10

**Provocation crime ou délits**

		2000	2013	2014	2015	2016	2017	2018	2019	2020	2021	2022	2023
Provocation délits	Acc.									2	1	3	1
	Sous-total									2	1	3	1
Provocation crime	Acc.									1	2	1	1
	Sous-total									1	2	1	1
<b>Total</b>										3	3	4	2

**Autres infractions Code pénal**

		2000	2013	2014	2015	2016	2017	2018	2019	2020	2021	2022	2023
	Acc.		1	8	2	5	1	3	5	4	2	1	2
	Sous-total		1	8	2	5	1	3	5	4	2	1	2
<b>Total</b>			1	8	2	5	1	3	5	4	2	1	2



Contravention Code pénal

		2000	2013	2014	2015	2016	2017	2018	2019	2020	2021	2022	2023
Injures (Contravention)	Acc.	200											
	Tent.	2											
	Sous-total	202											
Destruction d'animaux (Contravention)	Acc.	16											
	Sous-total	16											
Divagation d'animaux	Acc.	20											
	Sous-total	20											
Dissimulation visage dans lieu public	Acc.		1						1				
	Sous-total		1						1				
Autres contraventions CP	Acc.	117	2	2	2	3	3	2	2	3	1		
	Sous-total	117	2	2	2	3	3	2	2	3	1		
<b>Total</b>		<b>355</b>	<b>3</b>	<b>2</b>	<b>2</b>	<b>3</b>	<b>3</b>	<b>2</b>	<b>3</b>	<b>3</b>	<b>1</b>		



# ***STATISTIQUES POLICIERES DE CRIMINALITE***

---

***LIEU DE PERPETRATION: ARRONDISSEMENT JUDICIAIRE***

**Luxembourg**

***ANNEXE II: DETAIL PAR CATEGORIE DE DELIT  
LOIS SPECIALES***



**Luxembourg**

**Infraction Lois spéciales**

**Drogues**

			2000	2013	2014	2015	2016	2017	2018	2019	2020	2021	2022	2023	
Détenction		Acc.	815	1.011	1.164	1.175	961	1.146	1.168	1.204	1.209	1.092	1.197	1.202	
		Tent.	18						1	1					
		Sous-total	833	1.011	1.164	1.175	961	1.146	1.169	1.205	1.209	1.092	1.197	1.202	
Usage	Usage en groupe	Acc.	197												
		Tent.	2												
	Usage individuel	Acc.	306												
		Tent.	8												
	Faciliter l'usage	Acc.	17	30	54	40	22	33	32	24	19	30	28	21	
	Incitation à l'usage	Acc.	6	4	7	3	4	4	3	9	4	2	1	3	
	Désordre, scandale ou danger dans un espace public	Acc.				2	2	3	3	4	1	2	10	11	
	Non spécifié	Acc.			1	1					1	1			
	Sous-total	536	34	62	46	28	40	38	37	25	35	39	35		
Importation et exportation		Acc.	237	126	196	227	123	117	99	98	80	79	62	40	
		Tent.	5		1								1		
		Sous-total	242	126	197	227	123	117	99	98	80	80	62	40	
Fabrication		Acc.	3	43	47	40	39	39	41	46	52	43	38	29	
		Sous-total	3	43	47	40	39	39	41	46	52	43	38	29	
Commerce		Acc.	87	197	238	298	268	294	253	251	274	222	247	241	
		Tent.	2	1						1	1				
		Sous-total	89	198	238	298	268	294	253	252	275	222	247	241	
Autres		Acc.	36	52	53	60	43	37	50	43	55	66	39	42	
		Tent.	1												
		Sous-total	37	52	53	60	43	37	50	43	55	66	39	42	
		Total	1.740	1.464	1.761	1.846	1.462	1.673	1.650	1.681	1.696	1.538	1.622	1.589	



Législation sur les étrangers

			2000	2013	2014	2015	2016	2017	2018	2019	2020	2021	2022	2023
Transmigration illégale	Mariages simulés/blancs sans récompense/ contrainte	Acc.		15	14	5	6	6	3	9	2	2	2	1
		Tent.				1		3			1			
	Cohab. légale de complais. sans récompense/contr.	Acc.					1						1	
	Accès au territoire	Acc.	110	96	159	155	116	111	149	120	61	55	61	67
	Séjour	Acc.	51	226	242	349	232	297	390	256	148	181	201	224
	Éloignement	Acc.	1	4	7	6		2			1	1		2
	Pas de port de documents d'identité ou de voyage	Acc.		10	10	16	6	12	5	3	1	4	6	5
	Inscription au registre des étrangers	Acc.	4	457	272	335	404	332	324	310	247	301	272	289
	Reconnaissance fraudul. sans récompense/ contrainte	Acc.							1			1		1
	Sous-total		166	808	704	867	765	763	872	698	461	545	543	589
Mariages simulés/blancs avec récompense/ contrainte	Se faire rétribuer	Acc.			1	1								
	Recours à la contrainte	Acc.		1										
		Sous-total		1	1	1								
Trafic d'êtres humains	Acc.				2		1	12	3	1	2	1	1	
	Sous-total				2		1	12	3	1	2	1	1	
Traite d'êtres humains	Acc.	12												
	Tent.	1												
	Sous-total	13												
Aide au séjour illégal	Acc.		6	1	12	9	9	14	3	3	1	2	1	
	Sous-total		6	1	12	9	9	14	3	3	1	2	1	
Non spécifié	Acc.	6			2					1	1			
	Tent.	9												
	Sous-total	15			2					1	1			
Autres	Acc.	1	1	3	1			2			1	1	2	
	Sous-total	1	1	3	1			2			1	1	2	
	Total		195	816	709	885	774	773	900	705	466	549	547	593



**Environnement**

			2000	2013	2014	2015	2016	2017	2018	2019	2020	2021	2022	2023	
Déchets	Transport de déchets	Acc.		3	11	2	2	9	4				2	15	
		Tent.													
	Déchets par professionnel	Acc.		18	9	8	6	14	16	12	8	4	10	19	
		Tent.													
	Déchets par particulier	Acc.		97	85	81	82	77	74	86	92	50	80	69	
		Tent.													
	Déchets par personne indéterminée	Acc.	119												
		Tent.	9												
	Déchets: permis/autorisation	Acc.		7	2	2	1	3	5	1	1	2	3	2	
		Tent.													
	Déchets: infractions fiscales	Acc.		1											
		Tent.													
	Non spécifié	Acc.	18												
		Tent.													
	<b>Sous-total</b>		<b>146</b>	<b>126</b>	<b>107</b>	<b>93</b>	<b>91</b>	<b>103</b>	<b>99</b>	<b>99</b>	<b>101</b>	<b>56</b>	<b>95</b>	<b>105</b>	
Autres que déchets	Urbanisme	Acc.	48	25	30	17	22	21	21	18	17	13	20	33	
		Tent.	2				1								
	Permis d'environnement	Acc.		3	2	3	3	6	3		3	1		9	
		Tent.													
	Bruit	Acc.	19	1	1	1		1		1	3	5	1		
		Tent.	1												
	Pollution de l'eau	Acc.	15	10	7	6	11	4	3	2	1	3	7	6	
		Tent.	2												
	Pollution de l'air	Acc.	10	1		2	1		3	1		1	1	4	
		Tent.													
	Pollution du sol	Acc.		10	13		4	3	4	4	4	1	6	8	7
		Tent.													
	Non spécifié	Acc.							1						
	Tent.														
	Autres nuisances en matière d'environnement	Acc.	33	4	3	6	2	3	1	3	5	1	5	6	
		Tent.	1												
	<b>Sous-total</b>		<b>131</b>	<b>54</b>	<b>56</b>	<b>35</b>	<b>44</b>	<b>38</b>	<b>36</b>	<b>29</b>	<b>30</b>	<b>30</b>	<b>42</b>	<b>65</b>	
Biodiversité / Faune et flore	Commerce et détention: législation CITES	Acc.			1	2	1		2	3				1	
		Tent.													
	Bien-être animal	Acc.	171	49	48	40	53	57	62	65	73	71	96	107	
		Tent.	2												
	Protection de la nature	Acc.	21	10	4	12	9	4	16	3	14	14	5	8	
		Tent.	3												
	Permis / autorisation animaux	Acc.	2	5	7	9	4	1	2	5	3	1		5	
		Tent.													
	Destruction d'animaux	Acc.	9	25	22	11	19	20	22	20	15	22	14	12	
		Tent.		2	1	1	2	1	3	2	1	3	1	1	
	Santé des animaux	Acc.										1	1		
	Tent.														
	Autres	Acc.	2												
		Tent.	1												
	<b>Sous-total</b>		<b>211</b>	<b>91</b>	<b>83</b>	<b>75</b>	<b>88</b>	<b>83</b>	<b>107</b>	<b>98</b>	<b>106</b>	<b>112</b>	<b>117</b>	<b>134</b>	



Environnement

			2000	2013	2014	2015	2016	2017	2018	2019	2020	2021	2022	2023
Non spécifié	Acc.		7											
	Tent.		2											
	Sous-total		9											
Total			497	271	246	203	223	224	242	226	237	198	254	304



**Armes et explosifs**

			2000	2013	2014	2015	2016	2017	2018	2019	2020	2021	2022	2023
Détention illégale	Arme à feu	Acc.		234	450	184	135	130	152	173	141	140	123	122
	Arme blanche ou non à feu	Acc.		132	152	162	138	151	176	139	158	135	134	172
	Munition	Acc.		25	13	15	11	19	16	27	18	22	21	22
	Pièces/accessoires	Acc.		2	2	5	2	1	2	3	2	4	5	1
	Non spécifié	Acc.	81	2	6	1			1	1				
		Tent.	2	1										
	<b>Sous-total</b>		<b>83</b>	<b>396</b>	<b>623</b>	<b>367</b>	<b>286</b>	<b>301</b>	<b>347</b>	<b>343</b>	<b>319</b>	<b>301</b>	<b>283</b>	<b>317</b>
Port / transport illégal	Arme à feu	Acc.		11	23	22	15	20	14	14	18	19	11	12
	Arme blanche ou non à feu	Acc.		169	145	156	141	151	118	120	111	130	131	148
	Munition	Acc.		2	4	8	3		2	5	3	6	2	1
	Pièces/accessoires	Acc.				3	2	3	1	1		1		
	Non spécifié	Acc.	119		1	1	1							1
		Tent.	2											
	<b>Sous-total</b>		<b>121</b>	<b>182</b>	<b>173</b>	<b>190</b>	<b>162</b>	<b>174</b>	<b>135</b>	<b>140</b>	<b>132</b>	<b>156</b>	<b>144</b>	<b>162</b>
Commerce illégal	Arme à feu	Acc.		3	8	8	5	3	5	3		3	3	1
	Arme blanche ou non à feu	Acc.		2				1	1				1	
	Munition	Acc.		1		2						1		1
	Non spécifié	Acc.	1				2	1						
		<b>Sous-total</b>	<b>1</b>	<b>6</b>	<b>8</b>	<b>10</b>	<b>7</b>	<b>5</b>	<b>6</b>	<b>3</b>	<b>3</b>	<b>4</b>	<b>4</b>	<b>2</b>
Fabrication / réparation illégale	Arme blanche ou non à feu	Acc.			1		1	1	1			1		
	Munition	Acc.							1	1				
	Pièces/accessoires	Acc.								1				
		<b>Sous-total</b>			<b>1</b>		<b>1</b>	<b>1</b>	<b>2</b>	<b>2</b>		<b>1</b>		
Explosifs		Acc.	4	2	5	3	2	1	5		2	2	2	1
		<b>Sous-total</b>	<b>4</b>	<b>2</b>	<b>5</b>	<b>3</b>	<b>2</b>	<b>1</b>	<b>5</b>		<b>2</b>	<b>2</b>	<b>2</b>	<b>1</b>
Enseignement collectif		Acc.				1	1	1						
		<b>Sous-total</b>				<b>1</b>	<b>1</b>	<b>1</b>						



Armes et explosifs

			2000	2013	2014	2015	2016	2017	2018	2019	2020	2021	2022	2023
Autre	Documents	Acc.			4	3	1	1					1	
	Numéro de série	Acc.		1		1					1			
	Vente par correspondance/internet d'arme à feu	Acc.										1		
	Vente par correspondance/internet d'autre arme	Acc.			1	2								
	Mesures de sécurité	Acc.		1	1	3	6	5	3	1	4	2	7	2
	Stockage	Acc.		4	3	1	2	2	3	1	8	4	5	1
	Permis d'environnement	Acc.					1				1			
	Défaut signalement vol ou perte	Acc.								1			1	
	Import / export / transit à un usage militaire	Acc.			2	2			1	2		2	1	
		Tent.					1							
	Non-respect cond. lég. neutralisation arme à feu	Acc.												1
	Non spécifié	Acc.	22											
		Sous-total	22	6	11	12	11	8	7	5	14	9	15	4
		Total	231	592	821	583	470	491	502	493	467	473	448	486



**Protection de la personne**

			2000	2013	2014	2015	2016	2017	2018	2019	2020	2021	2022	2023
Discrimination	Racisme et xénophobie	Acc.	14	28	24	32	37	24	32	28	35	26	27	29
		Tent.							1					
	Fondée sur son orientation sexuelle (homophobie)	Acc.		4	7	2	3	4	3	4	2	4	6	4
	Fondée sur le sexe (sexisme)	Acc.				1	3		2	1	2	6	3	7
	Fondée sur le handicap	Acc.								1	1		1	1
	Fondée sur conviction religieuse ou philosophique	Acc.								2	2	1	1	3
	Non spécifié	Tent.	1											
	Autre discrimination	Acc.		5	2	2		1	9	5	4	4	7	5
		Sous-total	15	37	33	37	43	29	47	41	46	41	45	49
Négationnisme et révisionnisme	Révisionnisme	Acc.							1					
		Sous-total							1					
Délit de presse		Acc.				1								
		Sous-total				1								
Droits d'auteur		Acc.			1									
		Sous-total			1									
Protection de la vie privée		Acc.	31	19	18	15	29	26	13	16	14	4	11	
		Sous-total	31	19	18	15	29	26	13	16	14	4	11	
Caméras de surveillance		Acc.		4		2	2	5	5	3	6	3	9	11
		Sous-total		4		2	2	5	5	3	6	3	9	11
Droit à l'image		Acc.		5	17	5	21	19	22	12	10	20	19	26
		Sous-total		5	17	5	21	19	22	12	10	20	19	26
Interdiction temporaire de résidence		Acc.		2		1								
		Sous-total		2		1								
Protection des données personnelles		Acc.												3
		Sous-total												3
Autres		Acc.	16	1				3	3		1		1	2
		Sous-total	16	1				3	3		1		1	2
		Total	62	68	69	61	95	82	91	72	77	68	85	91





**Hormones et dopage**

		2000	2013	2014	2015	2016	2017	2018	2019	2020	2021	2022	2023
<b>Détention</b>	Acc.		5	9	2	12	5	9	6	7	5	1	2
	Sous-total		5	9	2	12	5	9	6	7	5	1	2
<b>Usage</b>	Acc.	2				1		1	1				1
	Sous-total	2				1		1	1				1
<b>Fabrication et distribution</b>	Acc.						1	1					
	Sous-total						1	1					
<b>Non spécifié</b>	Acc.		1										
	Sous-total		1										
	<b>Total</b>	<b>2</b>	<b>6</b>	<b>9</b>	<b>2</b>	<b>13</b>	<b>6</b>	<b>11</b>	<b>7</b>	<b>7</b>	<b>5</b>	<b>1</b>	<b>3</b>

**Loi du football**

		2000	2013	2014	2015	2016	2017	2018	2019	2020	2021	2022	2023
<b>Jet d'objets</b>	Acc.								6		3	2	
	Sous-total								6		3	2	
<b>Pénétrer irrégulièrement le stade ou son périmètre</b>	Acc.								1				
	Sous-total								1				
<b>Pénétration zones du stade inaccessibles au public</b>	Acc.										2	1	1
	Tent.								1				
	Sous-total								1		2	1	1
<b>Non-respect des injonctions données</b>	Acc.										1		
	Sous-total										1		
<b>Inciter à la haine ou à l'empotement</b>	Acc.								1		1	1	1
	Sous-total								1		1	1	1
<b>Objets pyrotechniques dans le stade ou périmètre</b>	Acc.								4				1
	Sous-total								4				1
<b>Utiliser objets pyrotechniques territoire royaume</b>	Acc.								2				
	Sous-total								2				
<b>Vente irrégulière de tickets</b>	Acc.		3	1	2	3	1	1			1		
	Sous-total		3	1	2	3	1	1			1		
	<b>Total</b>		<b>3</b>	<b>1</b>	<b>2</b>	<b>3</b>	<b>1</b>	<b>1</b>	<b>15</b>		<b>8</b>	<b>4</b>	<b>3</b>



**Sécurité privée**

		2000	2013	2014	2015	2016	2017	2018	2019	2020	2021	2022	2023
Entreprises de gardiennage / de sécurité	Acc.	31	18	1	13	3	9	4	2	7		2	
	Sous-total	31	18	1	13	3	9	4	2	7		2	
Milices privées	Acc.	1							1		1		
	Sous-total	1							1		1		
Mercenaires	Acc.			1						1			
	Sous-total			1						1			
<b>Total</b>		<b>32</b>	<b>18</b>	<b>2</b>	<b>13</b>	<b>3</b>	<b>9</b>	<b>4</b>	<b>3</b>	<b>8</b>	<b>1</b>	<b>2</b>	

**Protection de la jeunesse**

		2000	2013	2014	2015	2016	2017	2018	2019	2020	2021	2022	2023
Législation sur l'obligation scolaire	Acc.	14	15	31	15	23	23	8	20	9	18	8	14
	Sous-total	14	15	31	15	23	23	8	20	9	18	8	14
Législation sur la protection de la jeunesse	Acc.	79	193	232	201	221	222	302	293	287	364	308	393
	Sous-total	79	193	232	201	221	222	302	293	287	364	308	393
Non spécifié	Acc.	9	3	1	1	1	1	3					1
	Tent.	1											
	Sous-total	10	3	1	1	1	1	3					1
<b>Total</b>		<b>103</b>	<b>211</b>	<b>264</b>	<b>217</b>	<b>245</b>	<b>246</b>	<b>313</b>	<b>313</b>	<b>296</b>	<b>382</b>	<b>316</b>	<b>408</b>

**Code pénal social**

		2000	2013	2014	2015	2016	2017	2018	2019	2020	2021	2022	2023
Harcèlement au travail	Acc.		28	26	31	18	25	41	32	24	30	27	43
	Sous-total		28	26	31	18	25	41	32	24	30	27	43
Violence au travail	Acc.							1	3	1	1	1	2
	Sous-total							1	3	1	1	1	2
Mise en danger du travailleur	Acc.			1	1	1			1	1		1	1
	Sous-total			1	1	1			1	1		1	1
Age d'admission au travail	Acc.				1								
	Sous-total				1								
Temps de travail	Acc.				2		6	2	3	2			
	Sous-total				2		6	2	3	2			



**Code pénal social**

		2000	2013	2014	2015	2016	2017	2018	2019	2020	2021	2022	2023
Rémunération et autres avantages patrimoniaux	Acc.		1	1	2			1	1		2	2	
	Sous-total		1	1	2			1	1		2	2	
Travail illégal	Acc.	13	4	2	8	1	3	4	3	1		9	6
	Sous-total	13	4	2	8	1	3	4	3	1		9	6
Fraude sociale aux cotisations (travail au noir)	Acc.		51	69	50	35	62	54	21	24	18	32	31
	Sous-total		51	69	50	35	62	54	21	24	18	32	31
Documents sociaux	Acc.		5	3	3	1	6	18	4			3	
	Sous-total		5	3	3	1	6	18	4			3	
Relations collectives de travail	Tent.	1											
	Sous-total	1											
Surveillance et contrôle	Acc.			1	1					2			1
	Sous-total			1	1					2			1
Sécurité sociale	Acc.	3	4	2		1				1			
	Sous-total	3	4	2		1				1			
Infr. contre foi publique en droit pénal social	Acc.		9	23	14	13	9	7	8	6	13	11	6
	Tent.				1								
	Sous-total		9	23	15	13	9	7	8	6	13	11	6
Esroquerie en droit pénal social	Acc.		25	41	45	41	38	25	18	17	29	19	19
	Tent.		1	1	2	1	2	1	1				
	Sous-total		26	42	47	42	40	26	19	17	29	19	19
Notification jugement infr. droit pénal social	Acc.										1		
	Sous-total										1		
Autres	Acc.		6	7	5	4		3	2	2	2	5	11
	Sous-total		6	7	5	4		3	2	2	2	5	11
<b>Total</b>		<b>17</b>	<b>134</b>	<b>177</b>	<b>166</b>	<b>116</b>	<b>151</b>	<b>157</b>	<b>97</b>	<b>81</b>	<b>96</b>	<b>110</b>	<b>120</b>



**Ivresse et alcool**

		2000	2013	2014	2015	2016	2017	2018	2019	2020	2021	2022	2023
Ivresse publique	Acc.	149	187	159	177	239	269	232	322	244	319	345	436
	Sous-total	149	187	159	177	239	269	232	322	244	319	345	436
Heure de fermeture d'établiss. hôteliers	Acc.	6	4	10	20	21	2	1	2				
	Sous-total	6	4	10	20	21	2	1	2				
Distillerie clandestine	Acc.						3	2	3	4			
	Sous-total						3	2	3	4			
Servir de l'alcool à une personne ivre	Acc.		1	1	1	2	1					1	1
	Sous-total		1	1	1	2	1					1	1
Législation relative aux débits de boissons	Acc.										1		1
	Sous-total										1		1
Non spécifié	Tent.	1											
	Sous-total	1											
Autres	Acc.	2											
	Sous-total	2											
<b>Total</b>		<b>158</b>	<b>192</b>	<b>170</b>	<b>198</b>	<b>262</b>	<b>275</b>	<b>235</b>	<b>327</b>	<b>248</b>	<b>320</b>	<b>346</b>	<b>438</b>

**Législation sur les élections**

		2000	2013	2014	2015	2016	2017	2018	2019	2020	2021	2022	2023
	Acc.	2		1				2					
	Sous-total	2		1				2					
<b>Total</b>		<b>2</b>		<b>1</b>				<b>2</b>					

**Registre de population**

		2000	2013	2014	2015	2016	2017	2018	2019	2020	2021	2022	2023
	Acc.	84	544	402	442	418	443	319	338	254	290	313	319
	Tent.	1		1									
<b>Sous-total</b>		<b>85</b>	<b>544</b>	<b>403</b>	<b>442</b>	<b>418</b>	<b>443</b>	<b>319</b>	<b>338</b>	<b>254</b>	<b>290</b>	<b>313</b>	<b>319</b>
<b>Total</b>		<b>85</b>	<b>544</b>	<b>403</b>	<b>442</b>	<b>418</b>	<b>443</b>	<b>319</b>	<b>338</b>	<b>254</b>	<b>290</b>	<b>313</b>	<b>319</b>



Carte d'identité

		2000	2013	2014	2015	2016	2017	2018	2019	2020	2021	2022	2023
Pas en possession	Acc.	31	23	33	22	9	30	8	8	19	11	11	20
	Sous-total	31	23	33	22	9	30	8	8	19	11	11	20
Refus de présentation	Acc.	5	6	2	4	4	2	2	3	13	5	5	3
	Sous-total	5	6	2	4	4	2	2	3	13	5	5	3
Endommagée	Acc.	3	1	1		1							1
	Sous-total	3	1	1		1							1
Non spécifié	Acc.		4		1		1			1		2	1
	Sous-total		4		1		1			1		2	1
Autres	Acc.	38	6	2		6	3	2		2			1
	Sous-total	38	6	2		6	3	2		2			1
<b>Total</b>		<b>77</b>	<b>40</b>	<b>38</b>	<b>27</b>	<b>20</b>	<b>36</b>	<b>12</b>	<b>11</b>	<b>35</b>	<b>16</b>	<b>18</b>	<b>26</b>



**Santé publique**

		2000	2013	2014	2015	2016	2017	2018	2019	2020	2021	2022	2023
<b>Art de guérir, art infirmier, etc.</b>	Acc.	1	2				1			3	4	3	1
	Sous-total	1	2				1			3	4	3	1
<b>Politique de la santé</b>	Acc.			1						13	2		
	Sous-total			1						13	2		
<b>Publicité illicite en matière de tabac</b>	Acc.	1											
	Sous-total	1											
<b>Interdiction de fumer</b>	Acc.		11	6	3	14	7	5		3			1
	Sous-total		11	6	3	14	7	5		3			1
<b>Vaccination obligatoire</b>	Acc.										1		
	Sous-total										1		
<b>Législation médicaments</b>	Acc.				1		1		1	1	2	1	
	Sous-total				1		1		1	1	2	1	
<b>Vente de tabac</b>	Acc.			2			1	1	1		1		1
	Sous-total			2			1	1	1		1		1
<b>Denrées alimentaires</b>	Acc.	2	4	3	4	3	2	2	2	2	2	3	3
	Sous-total	2	4	3	4	3	2	2	2	2	2	3	3
<b>Exercice de la médecine vétérinaire</b>	Acc.			1			1						
	Sous-total			1			1						
<b>Refus ou négligence respect mesures</b>	Acc.									4.332	991	17	4
	Sous-total									4.332	991	17	4
<b>Non spécifié</b>	Acc.							1		6		2	
	Sous-total							1		6		2	
<b>Autres</b>	Acc.	10			2	1	1	2		1.063	222		1
	Sous-total	10			2	1	1	2		1.063	222		1
	<b>Total</b>	<b>14</b>	<b>17</b>	<b>13</b>	<b>10</b>	<b>18</b>	<b>14</b>	<b>11</b>	<b>4</b>	<b>5.423</b>	<b>1.225</b>	<b>26</b>	<b>11</b>



**Travail**

		2000	2013	2014	2015	2016	2017	2018	2019	2020	2021	2022	2023
Règlement général protection du travail	Acc.	12	4		6	2	2	2	4	5	3		2
	Tent.	2											
	Sous-total	14	4		6	2	2	2	4	5	3		2
Commerce ambulant	Acc.	14	28	12	10	9	3	5	4	3	4	4	7
	Sous-total	14	28	12	10	9	3	5	4	3	4	4	7
Protection professions libérales et intellec.	Acc.				2								
	Sous-total				2								
Rémunération profession réglementée	Acc.	2				1		1					
	Sous-total	2				1		1					
Fraude sociale aux cotisations (travail au noir)	Acc.	15	9	29	9	10	8	11	9	4	7	4	10
	Sous-total	15	9	29	9	10	8	11	9	4	7	4	10
Accès à l'exercice d'une profession	Acc.	6	1	3	1		2	1					
	Sous-total	6	1	3	1		2	1					
Tourisme et hôtellerie	Acc.		12	14	1			1					
	Tent.		1										
	Sous-total		13	14	1			1					
Travailleurs étrangers	Acc.	3	4	4	2	1	4	4		2		1	6
	Sous-total	3	4	4	2	1	4	4		2		1	6
Non spécifié	Acc.						1	1			1		
	Sous-total						1	1			1		
Autres	Acc.	19	10	8	3	14	10	10	11	14	24	41	21
	Sous-total	19	10	8	3	14	10	10	11	14	24	41	21
	Total	73	69	70	34	37	30	36	28	28	39	50	46



Protection des revenus publics

		2000	2013	2014	2015	2016	2017	2018	2019	2020	2021	2022	2023
Douane et accises	Acc.	7	2	3			4	2	3	3	8	6	8
	Tent.									1			
	Sous-total	7	2	3			4	2	3	4	8	6	8
Taxe de circulation / TMC	Acc.			2	1		1		2				
	Sous-total			2	1		1		2				
Fraude sociale aux allocations	Acc.		4	8	3	8	10	4	6	6	2	5	2
	Tent.							1					
	Sous-total		4	8	3	8	10	5	6	6	2	5	2
Fraude TVA	Acc.	6	1		1	1		4	1	1		1	2
	Sous-total	6	1		1	1		4	1	1		1	2
Fraude fiscale - impôts sur le revenu	Acc.		6	1	4	1	3	1	4	2	2	1	4
	Sous-total		6	1	4	1	3	1	4	2	2	1	4
Fraude autres revenus publics	Acc.	43	2	3		1		1					
	Sous-total	43	2	3		1		1					
Non spécifié	Acc.			1	1	3	3	1		2	2		2
	Sous-total			1	1	3	3	1		2	2		2
Total		56	15	18	10	14	21	14	16	15	14	13	18





Législation économique

		2000	2013	2014	2015	2016	2017	2018	2019	2020	2021	2022	2023
Concurrence	Acc.		1			2		1		1			
	Sous-total		1			2		1		1			
Sociétés	Acc.	1	1	1				3		2	3	1	1
	Sous-total	1	1	1				3		2	3	1	1
Accès / organisation économie	Acc.										1		
	Sous-total										1		
Contrefaçon de droits de propriété intellectuelle	Acc.		2		1				1	1		2	1
	Sous-total		2		1				1	1		2	1
Délit d'initié	Acc.			1		1							
	Sous-total			1		1							
Non spécifié	Acc.	19											
	Sous-total	19											
Autres	Acc.	1					1	2	1				
	Sous-total	1					1	2	1				
<b>Total</b>		<b>21</b>	<b>4</b>	<b>2</b>	<b>1</b>	<b>3</b>	<b>1</b>	<b>6</b>	<b>2</b>	<b>4</b>	<b>4</b>	<b>3</b>	<b>2</b>

Pratiques commerciales

		2000	2013	2014	2015	2016	2017	2018	2019	2020	2021	2022	2023
Pratiques du marché et protection du consommateur	Acc.	17	2	1	2		3		1	1			1
	Sous-total	17	2	1	2		3		1	1			1
Réglementation des prix	Acc.									1			
	Sous-total									1			
Registre de commerce	Acc.	3	7	3	2			3	1	1			1
	Sous-total	3	7	3	2			3	1	1			1
Oeuvres d' art	Acc.				1								
	Sous-total				1								
Non spécifié	Acc.	1											
	Sous-total	1											
Autres	Acc.	9	6	7	10	4	4	5	5	3	1	3	3
	Sous-total	9	6	7	10	4	4	5	5	3	1	3	3
<b>Total</b>		<b>30</b>	<b>15</b>	<b>11</b>	<b>15</b>	<b>4</b>	<b>7</b>	<b>8</b>	<b>7</b>	<b>6</b>	<b>1</b>	<b>3</b>	<b>5</b>



Code pénal militaire et milice

		2000	2013	2014	2015	2016	2017	2018	2019	2020	2021	2022	2023
Désertion	Acc.		6	4	4	4		1	4	2	2	5	9
	Sous-total		6	4	4	4		1	4	2	2	5	9
Code pénal militaire	Acc.	1	2		2	2	5		3	2	5	4	4
	Tent.								1				
	Sous-total	1	2		2	2	5		4	2	5	4	4
Total		1	8	4	6	6	5	1	8	4	7	9	13



Autres lois spéciales

		2000	2013	2014	2015	2016	2017	2018	2019	2020	2021	2022	2023
Transport	Acc.	11	7	11	5	10	10	4	6	5	9	8	6
	Sous-total	11	7	11	5	10	10	4	6	5	9	8	6
Prévention: incendies, explosions, accidents	Acc.	2			2	1	2	1				1	
	Sous-total	2			2	1	2	1				1	
Loteries et jeux de hasard	Acc.	6			1		1		2				
	Sous-total	6			1		1		2				
Infr. dans le secteur audiovisuel	Acc.	19	2	1		2		1	1				
	Sous-total	19	2	1		2		1	1				
Energie	Acc.	1	1	2	2	2	1			2			1
	Sous-total	1	1	2	2	2	1			2			1
Réquisition prestataire de service	Acc.						1					1	
	Sous-total						1					1	
Incitation à certains crimes	Acc.				1				1				
	Sous-total				1				1				
Dégradation involontaire câbles télécommunication	Acc.		4	1	5	2	1	2			1	1	
	Sous-total		4	1	5	2	1	2			1	1	
Infractions Loi police chemins de fer	Acc.			10	37	42	55	31	42	71	12	8	66
	Sous-total			10	37	42	55	31	42	71	12	8	66
Réorganisation judiciaire/continuité entreprises	Acc.											3	
	Sous-total											3	
Protection (pièce de l') uniforme policier	Acc.									1		2	1
	Sous-total									1		2	1
Infractions Loi sur la fonction de police	Acc.												1
	Sous-total												1
Autres	Acc.	66	42	22	10	12	8	9	5	20	23	13	19
	Tent.	2											
	Sous-total	68	42	22	10	12	8	9	5	20	23	13	19
Total		107	56	47	62	72	79	48	57	99	45	37	94

# ***STATISTIQUES POLICIERES DE CRIMINALITE***

---

***LIEU DE PERPETRATION: ARRONDISSEMENT JUDICIAIRE***

**Luxembourg**

***ANNEXE III: DETAIL  
FIGURES CRIMINELLES / PHENOMENES***



Luxembourg

FC Vol moyen de transport

		2000	2013	2014	2015	2016	2017	2018	2019	2020	2021	2022	2023
Vol de voiture	Acc.	413	179	168	181	114	141	120	140	98	91	105	119
	Tent.	240	25	28	18	20	33	11	10	17	16	13	9
	<b>Total</b>	<b>653</b>	<b>204</b>	<b>196</b>	<b>199</b>	<b>134</b>	<b>174</b>	<b>131</b>	<b>150</b>	<b>115</b>	<b>107</b>	<b>118</b>	<b>128</b>
Vol de moto	Acc.	20	24	18	21	28	21	21	18	11	14	13	13
	Tent.			1	3		1			1			
	<b>Total</b>	<b>20</b>	<b>24</b>	<b>19</b>	<b>24</b>	<b>28</b>	<b>22</b>	<b>21</b>	<b>18</b>	<b>12</b>	<b>14</b>	<b>13</b>	<b>13</b>
Carjacking	Acc.	8	8	7	8	3	7	3	6		3	5	9
	Tent.	6	2		1	1		1		1			
	<b>Total</b>	<b>14</b>	<b>10</b>	<b>7</b>	<b>9</b>	<b>4</b>	<b>7</b>	<b>4</b>	<b>6</b>	<b>1</b>	<b>3</b>	<b>5</b>	<b>9</b>
Homejacking	Acc.	1	2	2	1	2	3	2	2		2	2	1
	Tent.	1			1								
	<b>Total</b>	<b>2</b>	<b>2</b>	<b>2</b>	<b>2</b>	<b>2</b>	<b>3</b>	<b>2</b>	<b>2</b>		<b>2</b>	<b>2</b>	<b>1</b>
Vol dans les garages	Acc.	25	40	19	21	7	17	14	16	11	2	4	5
	Tent.	2											
	<b>Total</b>	<b>27</b>	<b>40</b>	<b>19</b>	<b>21</b>	<b>7</b>	<b>17</b>	<b>14</b>	<b>16</b>	<b>11</b>	<b>2</b>	<b>4</b>	<b>5</b>
Vol de vélomoteur	Acc.	118	29	39	28	24	24	16	13	18	13	17	7
	Tent.	6	2	1	1	1	2						
	<b>Total</b>	<b>124</b>	<b>31</b>	<b>40</b>	<b>29</b>	<b>25</b>	<b>26</b>	<b>16</b>	<b>13</b>	<b>18</b>	<b>13</b>	<b>17</b>	<b>7</b>
Vol de vélo	Acc.	128	102	104	93	85	103	93	122	103	102	127	87
	Tent.	3	3		2	1			2	3	1		
	<b>Total</b>	<b>131</b>	<b>105</b>	<b>104</b>	<b>95</b>	<b>86</b>	<b>103</b>	<b>93</b>	<b>124</b>	<b>106</b>	<b>103</b>	<b>127</b>	<b>87</b>



**FC Cambriolage**

		2000	2013	2014	2015	2016	2017	2018	2019	2020	2021	2022	2023
<b>Cambriolage dans habitation</b>	<b>Acc.</b>	593	926	882	735	573	717	712	784	561	411	477	419
	<b>Tent.</b>	327	517	442	355	292	379	362	420	315	260	300	285
	<b>Total</b>	<b>920</b>	<b>1.443</b>	<b>1.324</b>	<b>1.090</b>	<b>865</b>	<b>1.096</b>	<b>1.074</b>	<b>1.204</b>	<b>876</b>	<b>671</b>	<b>777</b>	<b>704</b>
<b>Cambriolage ds entreprise ou commerce</b>	<b>Acc.</b>	383	291	206	216	187	217	135	155	111	72	110	106
	<b>Tent.</b>	148	134	86	105	70	98	62	75	54	35	37	42
	<b>Total</b>	<b>531</b>	<b>425</b>	<b>292</b>	<b>321</b>	<b>257</b>	<b>315</b>	<b>197</b>	<b>230</b>	<b>165</b>	<b>107</b>	<b>147</b>	<b>148</b>
<b>Cambriolage ds service public ou bâtiment administ</b>	<b>Acc.</b>	185	146	141	123	117	130	97	91	61	46	68	66
	<b>Tent.</b>	34	52	49	31	36	48	32	36	28	22	20	21
	<b>Total</b>	<b>219</b>	<b>198</b>	<b>190</b>	<b>154</b>	<b>153</b>	<b>178</b>	<b>129</b>	<b>127</b>	<b>89</b>	<b>68</b>	<b>88</b>	<b>87</b>
<b>Vol au béliier</b>	<b>Acc.</b>	4	3		4		6	5		3	1	1	1
	<b>Tent.</b>			2	2	1	3			1			
	<b>Total</b>	<b>4</b>	<b>3</b>	<b>2</b>	<b>6</b>	<b>1</b>	<b>9</b>	<b>5</b>		<b>4</b>	<b>1</b>	<b>1</b>	<b>1</b>
<b>Cambriolage dans bâtiment (total)</b>	<b>Acc.</b>	1.124	1.350	1.224	1.067	873	1.055	941	1.027	733	529	654	591
	<b>Tent.</b>	500	698	577	484	396	525	455	530	396	316	357	348
	<b>Total</b>	<b>1.624</b>	<b>2.048</b>	<b>1.801</b>	<b>1.551</b>	<b>1.269</b>	<b>1.580</b>	<b>1.396</b>	<b>1.557</b>	<b>1.129</b>	<b>845</b>	<b>1.011</b>	<b>939</b>

**FC Vol autre**

		2000	2013	2014	2015	2016	2017	2018	2019	2020	2021	2022	2023
<b>Vol à main armée</b>	<b>Acc.</b>	46	44	31	42	34	25	19	20	12	16	17	18
	<b>Tent.</b>	19	13	9	4	9	10	6	6	10	8	5	4
	<b>Total</b>	<b>65</b>	<b>57</b>	<b>40</b>	<b>46</b>	<b>43</b>	<b>35</b>	<b>25</b>	<b>26</b>	<b>22</b>	<b>24</b>	<b>22</b>	<b>22</b>
<b>Vol avec violence sans arme</b>	<b>Acc.</b>	71	136	126	118	97	121	91	111	85	86	98	83
	<b>Tent.</b>	17	46	32	23	17	26	37	30	39	26	27	38
	<b>Total</b>	<b>88</b>	<b>182</b>	<b>158</b>	<b>141</b>	<b>114</b>	<b>147</b>	<b>128</b>	<b>141</b>	<b>124</b>	<b>112</b>	<b>125</b>	<b>121</b>



**FC Vol autre**

		2000	2013	2014	2015	2016	2017	2018	2019	2020	2021	2022	2023
<b>Vol dans ou sur un véhicule</b>	<b>Acc.</b>	844	790	747	593	468	479	407	473	313	387	440	314
	<b>Tent.</b>	118	88	64	48	85	83	56	69	56	58	45	58
	<b>Total</b>	<b>962</b>	<b>878</b>	<b>811</b>	<b>641</b>	<b>553</b>	<b>562</b>	<b>463</b>	<b>542</b>	<b>369</b>	<b>445</b>	<b>485</b>	<b>372</b>
<b>Sacjacking dans une voiture</b>	<b>Acc.</b>		3	1		1	1		1				
	<b>Tent.</b>			1									
	<b>Total</b>		<b>3</b>	<b>2</b>		<b>1</b>	<b>1</b>		<b>1</b>				
<b>Vol d'armes et explosifs</b>	<b>Acc.</b>	68	56	67	70	46	75	58	49	34	47	38	28
	<b>Tent.</b>	3	1	1									
	<b>Total</b>	<b>71</b>	<b>57</b>	<b>68</b>	<b>70</b>	<b>46</b>	<b>75</b>	<b>58</b>	<b>49</b>	<b>34</b>	<b>47</b>	<b>38</b>	<b>28</b>
<b>Steaming</b>	<b>Tent.</b>				1								
	<b>Total</b>				<b>1</b>								
<b>Arrachage de sac à main</b>	<b>Acc.</b>	6	15	13	7	6	1	2	2	1	2	1	1
	<b>Tent.</b>	4	3	2		1							
	<b>Total</b>	<b>10</b>	<b>18</b>	<b>15</b>	<b>7</b>	<b>7</b>	<b>1</b>	<b>2</b>	<b>2</b>	<b>1</b>	<b>2</b>	<b>1</b>	<b>1</b>
<b>Vol à l'arraché</b>	<b>Acc.</b>	49	28	25	22	24	29	27	43	15	14	14	15
	<b>Tent.</b>	8	5	4	1	2	3	5	4	4	2	1	2
	<b>Total</b>	<b>57</b>	<b>33</b>	<b>29</b>	<b>23</b>	<b>26</b>	<b>32</b>	<b>32</b>	<b>47</b>	<b>19</b>	<b>16</b>	<b>15</b>	<b>17</b>
<b>Vol à la tire</b>	<b>Acc.</b>	138	213	204	195	158	171	119	141	73	76	86	83
	<b>Tent.</b>	2	1	4	1		1	1	2				1
	<b>Total</b>	<b>140</b>	<b>214</b>	<b>208</b>	<b>196</b>	<b>158</b>	<b>172</b>	<b>120</b>	<b>143</b>	<b>73</b>	<b>76</b>	<b>86</b>	<b>84</b>
<b>Vol à l'étalage</b>	<b>Acc.</b>	215	358	296	300	325	409	409	425	291	345	431	362
	<b>Tent.</b>	6	19	4	11	8	14	7	13	6	10	5	12
	<b>Total</b>	<b>221</b>	<b>377</b>	<b>300</b>	<b>311</b>	<b>333</b>	<b>423</b>	<b>416</b>	<b>438</b>	<b>297</b>	<b>355</b>	<b>436</b>	<b>374</b>
<b>Vol par ruse</b>	<b>Acc.</b>	85	92	67	51	67	66	51	50	12	15	20	27
	<b>Tent.</b>	9	14	8	5	3	4	6	4	2	1	2	4
	<b>Total</b>	<b>94</b>	<b>106</b>	<b>75</b>	<b>56</b>	<b>70</b>	<b>70</b>	<b>57</b>	<b>54</b>	<b>14</b>	<b>16</b>	<b>22</b>	<b>31</b>



**FC Vol autre**

		2000	2013	2014	2015	2016	2017	2018	2019	2020	2021	2022	2023
Vol de métaux	Acc.	32	97	113	86	60	67	67	46	36	34	62	39
	Tent.			2	2				1		1	1	1
	<b>Total</b>	<b>32</b>	<b>97</b>	<b>115</b>	<b>88</b>	<b>60</b>	<b>67</b>	<b>67</b>	<b>47</b>	<b>36</b>	<b>35</b>	<b>63</b>	<b>40</b>
Vol sur les chantiers	Acc.	92	99	95	87	72	57	49	61	41	44	48	31
	Tent.	11	6	7	3	7	4	3	6	1	2	3	3
	<b>Total</b>	<b>103</b>	<b>105</b>	<b>102</b>	<b>90</b>	<b>79</b>	<b>61</b>	<b>52</b>	<b>67</b>	<b>42</b>	<b>46</b>	<b>51</b>	<b>34</b>
Home-invasion	Acc.				3			3	4	1	2	3	
	Tent.		2		1			1					
	<b>Total</b>		<b>2</b>		<b>4</b>			<b>4</b>	<b>4</b>	<b>1</b>	<b>2</b>	<b>3</b>	
Vol d'animaux	Acc.	67	37	57	38	40	41	36	28	27	15	15	23
	Tent.	1		1							1		1
	<b>Total</b>	<b>68</b>	<b>37</b>	<b>58</b>	<b>38</b>	<b>40</b>	<b>41</b>	<b>36</b>	<b>28</b>	<b>27</b>	<b>16</b>	<b>15</b>	<b>24</b>
Vol de cargaison	Acc.	1	10	10	20	32	54	20	25	19	18	7	
	Tent.		2	3	2	19	32	8	5	11		1	3
	<b>Total</b>	<b>1</b>	<b>12</b>	<b>13</b>	<b>22</b>	<b>51</b>	<b>86</b>	<b>28</b>	<b>30</b>	<b>30</b>	<b>18</b>	<b>8</b>	<b>3</b>





**Criminalité ICT**

		2000	2013	2014	2015	2016	2017	2018	2019	2020	2021	2022	2023
<b>Fraude de cartes de paiements</b>	<b>Acc.</b>	4	100	77	72	100	90	79	122	83	75	105	101
	<b>Tent.</b>	1	3	1	3	3	3	2	2	1		5	1
	<b>Total</b>	<b>5</b>	<b>103</b>	<b>78</b>	<b>75</b>	<b>103</b>	<b>93</b>	<b>81</b>	<b>124</b>	<b>84</b>	<b>75</b>	<b>110</b>	<b>102</b>
<b>Phishing</b>	<b>Acc.</b>			11	1	7	6	6	4	8	8	24	43
	<b>Tent.</b>			1					1				3
	<b>Total</b>			<b>12</b>	<b>1</b>	<b>7</b>	<b>6</b>	<b>6</b>	<b>5</b>	<b>8</b>	<b>8</b>	<b>24</b>	<b>46</b>
<b>Ransomware</b>	<b>Acc.</b>						8	3	1	1	2	2	2
	<b>Total</b>						<b>8</b>	<b>3</b>	<b>1</b>	<b>1</b>	<b>2</b>	<b>2</b>	<b>2</b>
<b>Shouldersurfing</b>	<b>Acc.</b>			4		1	8	6	22		1		6
	<b>Total</b>			<b>4</b>		<b>1</b>	<b>8</b>	<b>6</b>	<b>22</b>		<b>1</b>		<b>6</b>
<b>Skimming</b>	<b>Acc.</b>		5	12	8	14	3	1		1			2
	<b>Total</b>		<b>5</b>	<b>12</b>	<b>8</b>	<b>14</b>	<b>3</b>	<b>1</b>		<b>1</b>			<b>2</b>



**FC Autre**

		2000	2013	2014	2015	2016	2017	2018	2019	2020	2021	2022	2023
Violence contre les métiers d'intérêt général	Acc.	5	40	48	39	39	50	41	40	45	39	55	53
	Tent.			1		1	1	4			1		1
	<b>Total</b>	<b>5</b>	<b>40</b>	<b>49</b>	<b>39</b>	<b>40</b>	<b>51</b>	<b>45</b>	<b>40</b>	<b>45</b>	<b>40</b>	<b>55</b>	<b>54</b>
Viol collectif	Acc.	5	2	4	2	5	3	5	2	4	5	1	3
	Tent.				1		1						
	<b>Total</b>	<b>5</b>	<b>2</b>	<b>4</b>	<b>3</b>	<b>5</b>	<b>4</b>	<b>5</b>	<b>2</b>	<b>4</b>	<b>5</b>	<b>1</b>	<b>3</b>
Graffiti	Acc.	24	62	84	68	81	62	65	43	34	30	50	31
	Tent.												
	<b>Total</b>	<b>24</b>	<b>62</b>	<b>84</b>	<b>68</b>	<b>81</b>	<b>62</b>	<b>65</b>	<b>43</b>	<b>34</b>	<b>30</b>	<b>50</b>	<b>31</b>
Dégradation de voiture	Acc.	356	987	1.096	983	828	806	759	860	684	779	741	749
	Tent.	4	1		1	1							1
	<b>Total</b>	<b>360</b>	<b>988</b>	<b>1.096</b>	<b>984</b>	<b>829</b>	<b>806</b>	<b>759</b>	<b>860</b>	<b>684</b>	<b>779</b>	<b>741</b>	<b>750</b>
Rixe au couteau	Acc.	6	10	10	7	6	10	11	7	7	11	15	14
	Tent.	1	2	5	2	4	4	4	1	2	2	2	2
	<b>Total</b>	<b>7</b>	<b>12</b>	<b>15</b>	<b>9</b>	<b>10</b>	<b>14</b>	<b>15</b>	<b>8</b>	<b>9</b>	<b>13</b>	<b>17</b>	<b>16</b>

**PH Violence intrafamiliale (VIF)**

		2000	2013	2014	2015	2016	2017	2018	2019	2020	2021	2022	2023
VIF: physique, dans le couple	Acc.	118	446	469	459	474	535	557	610	606	621	654	664
	Tent.	3	1	4	2	3	4		4	1	2	3	2
	<b>Total</b>	<b>121</b>	<b>447</b>	<b>473</b>	<b>461</b>	<b>477</b>	<b>539</b>	<b>557</b>	<b>614</b>	<b>607</b>	<b>623</b>	<b>657</b>	<b>666</b>
VIF: physique, envers des descendants	Acc.	22	97	53	75	79	95	103	107	112	138	119	121
	Tent.				1	3			1		2		1
	<b>Total</b>	<b>22</b>	<b>97</b>	<b>53</b>	<b>76</b>	<b>82</b>	<b>95</b>	<b>103</b>	<b>108</b>	<b>112</b>	<b>140</b>	<b>119</b>	<b>122</b>



**PH Violence intrafamiliale (VIF)**

		2000	2013	2014	2015	2016	2017	2018	2019	2020	2021	2022	2023
VIF: physique, envers d'autres membres	Acc.	372	89	85	96	88	111	93	107	135	132	162	168
	Tent.	4		1		4	1	1	3	1			1
	<b>Total</b>	<b>376</b>	<b>89</b>	<b>86</b>	<b>96</b>	<b>92</b>	<b>112</b>	<b>94</b>	<b>110</b>	<b>136</b>	<b>132</b>	<b>162</b>	<b>169</b>
VIF: sexuelle, dans le couple	Acc.		2	5	3	4	5	4	8	8	11	5	8
	Tent.								1				
	<b>Total</b>		<b>2</b>	<b>5</b>	<b>3</b>	<b>4</b>	<b>5</b>	<b>4</b>	<b>9</b>	<b>8</b>	<b>11</b>	<b>5</b>	<b>8</b>
VIF: sexuelle, envers des descendants	Acc.	17	21	22	19	23	19	24	15	27	19	14	1
	Tent.				1	1				1			
	<b>Total</b>	<b>17</b>	<b>21</b>	<b>22</b>	<b>20</b>	<b>24</b>	<b>19</b>	<b>24</b>	<b>15</b>	<b>28</b>	<b>19</b>	<b>14</b>	<b>1</b>
VIF: sexuelle, envers d'autres membres	Acc.	1	2	5	1	3	2	2	2	2	1	4	2
	Tent.												
	<b>Total</b>	<b>1</b>	<b>2</b>	<b>5</b>	<b>1</b>	<b>3</b>	<b>2</b>	<b>2</b>	<b>2</b>	<b>2</b>	<b>1</b>	<b>4</b>	<b>2</b>
VIF: psychique, dans le couple	Acc.	420	639	580	458	443	481	454	521	514	500	496	467
	Tent.	6					1	1					
	<b>Total</b>	<b>426</b>	<b>639</b>	<b>580</b>	<b>458</b>	<b>443</b>	<b>482</b>	<b>455</b>	<b>521</b>	<b>514</b>	<b>500</b>	<b>496</b>	<b>467</b>
VIF: psychique, envers des descendants	Acc.	2	6	7	7	12	19	20	32	21	39	38	44
	Tent.												
	<b>Total</b>	<b>2</b>	<b>6</b>	<b>7</b>	<b>7</b>	<b>12</b>	<b>19</b>	<b>20</b>	<b>32</b>	<b>21</b>	<b>39</b>	<b>38</b>	<b>44</b>
VIF: psychique, envers d'autres membres	Acc.	2	15	20	19	38	49	34	34	24	40	37	62
	Tent.												
	<b>Total</b>	<b>2</b>	<b>15</b>	<b>20</b>	<b>19</b>	<b>38</b>	<b>49</b>	<b>34</b>	<b>34</b>	<b>24</b>	<b>40</b>	<b>37</b>	<b>62</b>
VIF: économique, dans le couple	Acc.	4	38	36	38	46	42	43	64	58	70	59	72
	Tent.		1		1			1		1			
	<b>Total</b>	<b>4</b>	<b>39</b>	<b>36</b>	<b>39</b>	<b>46</b>	<b>42</b>	<b>44</b>	<b>64</b>	<b>59</b>	<b>70</b>	<b>59</b>	<b>72</b>
VIF: économique, envers des descendants	Acc.	1	5	4	3	1	4	4	5		7	7	2
	Tent.												
	<b>Total</b>	<b>1</b>	<b>5</b>	<b>4</b>	<b>3</b>	<b>1</b>	<b>4</b>	<b>4</b>	<b>5</b>		<b>7</b>	<b>7</b>	<b>2</b>



**PH Violence intrafamiliale (VIF)**

		2000	2013	2014	2015	2016	2017	2018	2019	2020	2021	2022	2023
VIF: économique, envers d'autres membres	Acc.	263	171	155	120	123	102	88	69	60	54	54	54
	Tent.	5	2		1					1	1		
	<b>Total</b>	<b>268</b>	<b>173</b>	<b>155</b>	<b>121</b>	<b>123</b>	<b>102</b>	<b>88</b>	<b>69</b>	<b>61</b>	<b>55</b>	<b>54</b>	<b>54</b>

**PH Hormones et dopage**

		2000	2013	2014	2015	2016	2017	2018	2019	2020	2021	2022	2023
Dopage humain	Acc.		6	8	4	15	5	12	7	9	5	2	4
	Tent.			1			1				1	1	
	<b>Total</b>		<b>6</b>	<b>9</b>	<b>4</b>	<b>15</b>	<b>6</b>	<b>12</b>	<b>7</b>	<b>9</b>	<b>6</b>	<b>3</b>	<b>4</b>

Engraissement illégal	Acc.	2	1	1		2	2					7	
	<b>Total</b>	<b>2</b>	<b>1</b>	<b>1</b>		<b>2</b>	<b>2</b>					<b>7</b>	



**PH Drogues**

		2000	2013	2014	2015	2016	2017	2018	2019	2020	2021	2022	2023
Vente de cocaïne	Acc.	3	24	35	39	54	44	63	65	63	50	75	66
	Total	3	24	35	39	54	44	63	65	63	50	75	66
Import-export de cocaïne	Acc.	3	8	16	17	11	7	11	17	10	14	13	10
	Total	3	8	16	17	11	7	11	17	10	14	13	10
Production de drogues synthétiques	Acc.			1	5		2	1	1			1	
	Total			1	5		2	1	1			1	
Import-export de drogues synthétiques	Acc.	1	1	5	5	5	1	3	6	3	3	2	2
	Tent.										1		
	Total	1	1	5	5	5	1	3	6	3	4	2	2
Vente de drogues synthétiques	Acc.	4	8	19	24	17	13	9	17	11	5	10	13
	Total	4	8	19	24	17	13	9	17	11	5	10	13
Production de cannabis (culture)	Acc.	1	32	26	19	20	20	21	20	25	16	15	17
	Total	1	32	26	19	20	20	21	20	25	16	15	17
Import-export de cannabis en grande quantité	Acc.		3	8	4	2	4	1	3	5	5	3	3
	Total		3	8	4	2	4	1	3	5	5	3	3
Vente de cannabis en grande quantité	Acc.		2	2	4	2	1	4	6	1	4	4	
	Total		2	2	4	2	1	4	6	1	4	4	
Import-export d'héroïne	Acc.	1	21	26	28	10	17	8	9	13	14	8	2
	Total	1	21	26	28	10	17	8	9	13	14	8	2
Vente-traffic d'héroïne	Acc.		35	37	39	45	32	24	16	21	21	22	15
	Total		35	37	39	45	32	24	16	21	21	22	15



**PH Trafic d'armes**

		2000	2013	2014	2015	2016	2017	2018	2019	2020	2021	2022	2023
Commerce et production d'arme à feu et mun.	Acc.		4	9	12	6	4	6	5	1	6	4	2
	Total		4	9	12	6	4	6	5	1	6	4	2
Commerce et production d'arme non à feu	Acc.		2	2	2	1	2	2			2	1	
	Total		2	2	2	1	2	2			2	1	

**PH Traite des êtres humains**

		2000	2013	2014	2015	2016	2017	2018	2019	2020	2021	2022	2023
TEH - exploitation économique	Acc.	1	3	6	6	4	6	7	6	2	5	5	3
	Total	1	3	6	6	4	6	7	6	2	5	5	3
TEH - exploitation sexuelle	Acc.	2	20	12	10	12	13	11	5	9	12	15	18
	Total	2	20	12	10	12	13	11	5	9	12	15	18

**PH Violence dans l'espace public**

		2000	2013	2014	2015	2016	2017	2018	2019	2020	2021	2022	2023
Violence physique (transport public)	Acc.	9	34	35	22	27	29	24	29	24	20	29	33
	Tent.				1				1	1			
	Total	9	34	35	23	27	29	24	30	25	20	29	33
Violence physique (voie publique)	Acc.	353	562	570	572	495	539	525	529	534	540	672	675
	Tent.	11	12	13	13	9	15	29	14	11	10	11	17
	Total	364	574	583	585	504	554	554	543	545	550	683	692
Violence physique (autre endroit public)	Acc.	31	35	31	30	29	35	33	31	36	31	37	53
	Tent.	1		1	1	1			1				1
	Total	32	35	32	31	30	35	33	32	36	31	37	54



**PH Violence dans l'espace public**

		2000	2013	2014	2015	2016	2017	2018	2019	2020	2021	2022	2023
Violence physique (endroit accessible au public)	Acc.	331	265	265	244	213	233	235	247	160	178	282	214
	Tent.	4	3	1	1	5	4	2	1	1	2	4	4
	<b>Total</b>	<b>335</b>	<b>268</b>	<b>266</b>	<b>245</b>	<b>218</b>	<b>237</b>	<b>237</b>	<b>248</b>	<b>161</b>	<b>180</b>	<b>286</b>	<b>218</b>
Violence sexuelle (transport public)	Acc.	7	4	3	2	5	3	7	7	5	10	14	11
	Tent.												
	<b>Total</b>	<b>7</b>	<b>4</b>	<b>3</b>	<b>2</b>	<b>5</b>	<b>3</b>	<b>7</b>	<b>7</b>	<b>5</b>	<b>10</b>	<b>14</b>	<b>11</b>
Violence sexuelle (voie publique)	Acc.	22	34	38	28	36	45	55	33	41	33	34	38
	Tent.	2	1			1	2	1	4	1	2		3
	<b>Total</b>	<b>24</b>	<b>35</b>	<b>38</b>	<b>28</b>	<b>37</b>	<b>47</b>	<b>56</b>	<b>37</b>	<b>42</b>	<b>35</b>	<b>34</b>	<b>41</b>
Violence sexuelle (autre endroit public)	Acc.	10	10	9	8	9	11	7	8	8	6	9	5
	Tent.	2			1	1							
	<b>Total</b>	<b>12</b>	<b>10</b>	<b>9</b>	<b>9</b>	<b>10</b>	<b>11</b>	<b>7</b>	<b>8</b>	<b>8</b>	<b>6</b>	<b>9</b>	<b>5</b>
Violence sexuelle (endroit accessible au public)	Acc.	34	27	40	26	35	25	45	34	26	39	44	56
	Tent.	2		1		2					1		
	<b>Total</b>	<b>36</b>	<b>27</b>	<b>41</b>	<b>26</b>	<b>37</b>	<b>25</b>	<b>45</b>	<b>34</b>	<b>26</b>	<b>40</b>	<b>44</b>	<b>56</b>
Violence psychique (transport public)	Acc.	25	34	36	30	38	48	25	25	23	15	30	38
	Tent.	1											
	<b>Total</b>	<b>26</b>	<b>34</b>	<b>36</b>	<b>30</b>	<b>38</b>	<b>48</b>	<b>25</b>	<b>25</b>	<b>23</b>	<b>15</b>	<b>30</b>	<b>38</b>
Violence psychique (voie publique)	Acc.	388	538	538	489	446	546	545	532	596	518	522	634
	Tent.	3											
	<b>Total</b>	<b>391</b>	<b>538</b>	<b>538</b>	<b>489</b>	<b>446</b>	<b>546</b>	<b>545</b>	<b>532</b>	<b>596</b>	<b>518</b>	<b>522</b>	<b>634</b>
Violence psychique (autre endroit public)	Acc.	42	49	64	50	47	46	47	55	63	57	58	54
	Tent.	2		1									
	<b>Total</b>	<b>44</b>	<b>49</b>	<b>65</b>	<b>50</b>	<b>47</b>	<b>46</b>	<b>47</b>	<b>55</b>	<b>63</b>	<b>57</b>	<b>58</b>	<b>54</b>
Violence psychique (endroit accessible au public)	Acc.	249	218	220	218	188	228	238	224	176	145	199	216
	Tent.	2			1			1				1	
	<b>Total</b>	<b>251</b>	<b>218</b>	<b>220</b>	<b>219</b>	<b>188</b>	<b>228</b>	<b>239</b>	<b>224</b>	<b>176</b>	<b>145</b>	<b>200</b>	<b>216</b>



**PH Violence dans l'espace public**

		2000	2013	2014	2015	2016	2017	2018	2019	2020	2021	2022	2023
Vol à main armée (transport public)	Acc.	2		2				1					
	Tent.											1	
	<b>Total</b>	<b>2</b>		<b>2</b>				<b>1</b>				<b>1</b>	
Vol à main armée (voie publique)	Acc.	15	19	7	14	9	5	5	4	3	5	4	8
	Tent.	6	4	4	2	1	3	2	3	2	2		1
	<b>Total</b>	<b>21</b>	<b>23</b>	<b>11</b>	<b>16</b>	<b>10</b>	<b>8</b>	<b>7</b>	<b>7</b>	<b>5</b>	<b>7</b>	<b>4</b>	<b>9</b>
Vol à main armée (autre endroit public)	Acc.	1				1	2						
	Tent.					1							
	<b>Total</b>	<b>1</b>				<b>2</b>	<b>2</b>						
Vol à main armée (endroit accessible au public)	Acc.	14	10	12	12	10	8	6	10	4	2	7	5
	Tent.	8	8	3	1	5	6	2	1	4	3	2	3
	<b>Total</b>	<b>22</b>	<b>18</b>	<b>15</b>	<b>13</b>	<b>15</b>	<b>14</b>	<b>8</b>	<b>11</b>	<b>8</b>	<b>5</b>	<b>9</b>	<b>8</b>
Vol avec violence sans arme (transport public)	Acc.		5	1	1	3	2	2	3	4	1	1	
	Tent.	2	1	1		1		1	3				
	<b>Total</b>	<b>2</b>	<b>6</b>	<b>2</b>	<b>1</b>	<b>4</b>	<b>2</b>	<b>3</b>	<b>6</b>	<b>4</b>	<b>1</b>	<b>1</b>	
Vol avec violence sans arme (voie publique)	Acc.	22	62	57	55	42	35	27	36	25	29	25	26
	Tent.	4	9	7	5	7	5	10	7	17	7	1	6
	<b>Total</b>	<b>26</b>	<b>71</b>	<b>64</b>	<b>60</b>	<b>49</b>	<b>40</b>	<b>37</b>	<b>43</b>	<b>42</b>	<b>36</b>	<b>26</b>	<b>32</b>
Vol avec violence sans arme (autre endroit public)	Acc.	2	3	2	4	3	5	2	2		1	1	3
	Tent.				1	1	1			1	1		
	<b>Total</b>	<b>2</b>	<b>3</b>	<b>2</b>	<b>5</b>	<b>4</b>	<b>6</b>	<b>2</b>	<b>2</b>	<b>1</b>	<b>2</b>	<b>1</b>	<b>3</b>
Vol avec violence sans arme (endr. acces. au pub.)	Acc.	18	25	31	24	22	35	21	23	20	20	27	17
	Tent.	4	8	8	3	3	2	6	1	1	1	1	
	<b>Total</b>	<b>22</b>	<b>33</b>	<b>39</b>	<b>27</b>	<b>25</b>	<b>37</b>	<b>27</b>	<b>24</b>	<b>21</b>	<b>21</b>	<b>28</b>	<b>17</b>





**PH Autre**

		2000	2013	2014	2015	2016	2017	2018	2019	2020	2021	2022	2023
<b>Faux policiers</b>	<b>Acc.</b>	1	21	10	7	2	5	6		4	2	6	4
	<b>Tent.</b>		10	2	1	1	1	3					2
	<b>Total</b>	<b>1</b>	<b>31</b>	<b>12</b>	<b>8</b>	<b>3</b>	<b>6</b>	<b>9</b>		<b>4</b>	<b>2</b>	<b>6</b>	<b>6</b>
<b>Terrorisme, extrémisme et radicalisme</b>	<b>Acc.</b>	2	3	7	10	5	5	6		4	6	1	3
	<b>Tent.</b>		1		2	1	2						
	<b>Total</b>	<b>2</b>	<b>4</b>	<b>7</b>	<b>12</b>	<b>6</b>	<b>7</b>	<b>6</b>		<b>4</b>	<b>6</b>	<b>1</b>	<b>3</b>
<b>Cyberharcèlement</b>	<b>Acc.</b>	37	163	161	148	163	166	122	94	48	78	57	121
	<b>Tent.</b>	1											
	<b>Total</b>	<b>38</b>	<b>163</b>	<b>161</b>	<b>148</b>	<b>163</b>	<b>166</b>	<b>122</b>	<b>94</b>	<b>48</b>	<b>78</b>	<b>57</b>	<b>121</b>
<b>Fraude à l'identité</b>	<b>Acc.</b>	50	140	143	131	121	159	125	124	149	132	182	212
	<b>Tent.</b>	3	7	6	9	6	8	12	3	1		1	4
	<b>Total</b>	<b>53</b>	<b>147</b>	<b>149</b>	<b>140</b>	<b>127</b>	<b>167</b>	<b>137</b>	<b>127</b>	<b>150</b>	<b>132</b>	<b>183</b>	<b>216</b>

# ***STATISTIQUES POLICIERES DE CRIMINALITE***

---

***LIEU DE PERPETRATION: ARRONDISSEMENT JUDICIAIRE***

**Luxembourg**

***ANNEXE IV: FAITS ENREGISTRES  
NON CRIMINELS***



**Luxembourg**

**Faits non criminels**

**Maladies / Décès / Disparition**

	2000	2013	2014	2015	2016	2017	2018	2019	2020	2021	2022	2023
Suicide	141	187	196	177	172	179	177	201	146	153	174	186
Personne malade	106	144	101	122	140	143	131	147	139	170	157	210
Décès suspect	12	13	14	9	14	14	4	20	15	15	21	16
Décès naturel	50	64	53	62	70	64	61	62	61	67	60	65
Disparition (personne disparue)	147	130	114	100	117	121	105	138	97	131	123	131
Accident (sauf roulage)	72	80	90	73	78	75	90	91	67	95	106	65
Cadavre non identifié			3			1	2	2	1	1	2	1
Sécurité des travailleurs (accident du travail)												55
Personne amnésique						1						
Non spécifié				1				1	1		2	1
Autres	27	3	3	7		1		1	1		1	
<b>Total</b>	<b>555</b>	<b>621</b>	<b>574</b>	<b>551</b>	<b>591</b>	<b>599</b>	<b>570</b>	<b>663</b>	<b>528</b>	<b>632</b>	<b>646</b>	<b>730</b>

**Appels**

	2000	2013	2014	2015	2016	2017	2018	2019	2020	2021	2022	2023
Alarme	28		3	2	5		7	2	3		3	4
Appels	122	40	25	11	27	14	10	21	20	18	31	26
<b>Total</b>	<b>150</b>	<b>40</b>	<b>28</b>	<b>13</b>	<b>32</b>	<b>14</b>	<b>17</b>	<b>23</b>	<b>23</b>	<b>18</b>	<b>34</b>	<b>30</b>

**Problèmes sociaux**

	2000	2013	2014	2015	2016	2017	2018	2019	2020	2021	2022	2023
Différends familiaux	785	620	652	542	476	541	625	852	815	901	923	1.047
Différend (pas de coups)	347	551	535	476	429	522	470	459	561	560	600	529
Affaire civile	223	132	128	77	80	60	56	61	57	64	77	54
Protection de la jeunesse	422	209	201	138	159	184	175	150	112	162	208	186
Non spécifié										1		
Autres	150	27	25	20	20	25	19	31	8	38	26	23
<b>Total</b>	<b>1.927</b>	<b>1.539</b>	<b>1.541</b>	<b>1.253</b>	<b>1.164</b>	<b>1.332</b>	<b>1.345</b>	<b>1.553</b>	<b>1.553</b>	<b>1.726</b>	<b>1.834</b>	<b>1.839</b>



### Catastrophes

	2000	2013	2014	2015	2016	2017	2018	2019	2020	2021	2022	2023
Fuite de gaz		1	1	1	1	1	1	2		1		
Eboulement		1										
Catastrophe naturelle		2	2									
Inondation											1	
Dégâts tempête	2	6	2			2	4	2		3		2
Problèmes causés par l'eau	4		1		1							
Dégâts eau		2	2				1	1	2	1		
Autres	8	1	1			1		2			1	
<b>Total</b>	<b>14</b>	<b>13</b>	<b>9</b>	<b>1</b>	<b>2</b>	<b>4</b>	<b>6</b>	<b>7</b>	<b>2</b>	<b>5</b>	<b>2</b>	<b>2</b>

### Ordre public

	2000	2013	2014	2015	2016	2017	2018	2019	2020	2021	2022	2023
Manifestation		1						1				1
Troubles	24	97	75	88	110	118	134	185	144	198	197	239
Non spécifié										1		
Autres	39	7	4	4	2	2		4	3	1	4	9
<b>Total</b>	<b>63</b>	<b>105</b>	<b>79</b>	<b>92</b>	<b>112</b>	<b>120</b>	<b>134</b>	<b>190</b>	<b>147</b>	<b>200</b>	<b>201</b>	<b>249</b>

### Agissements suspects

	2000	2013	2014	2015	2016	2017	2018	2019	2020	2021	2022	2023
	246	279	239	260	197	220	198	193	217	163	185	178
<b>Total</b>	<b>246</b>	<b>279</b>	<b>239</b>	<b>260</b>	<b>197</b>	<b>220</b>	<b>198</b>	<b>193</b>	<b>217</b>	<b>163</b>	<b>185</b>	<b>178</b>

### Objets trouvés

	2000	2013	2014	2015	2016	2017	2018	2019	2020	2021	2022	2023
	33	18	31	41	32	36	28	26	21	23	31	34
<b>Total</b>	<b>33</b>	<b>18</b>	<b>31</b>	<b>41</b>	<b>32</b>	<b>36</b>	<b>28</b>	<b>26</b>	<b>21</b>	<b>23</b>	<b>31</b>	<b>34</b>

### Objets perdus

	2000	2013	2014	2015	2016	2017	2018	2019	2020	2021	2022	2023
	1.749	5.607	6.125	5.259	5.215	5.327	5.441	5.433	4.622	5.220	5.363	5.487
<b>Total</b>	<b>1.749</b>	<b>5.607</b>	<b>6.125</b>	<b>5.259</b>	<b>5.215</b>	<b>5.327</b>	<b>5.441</b>	<b>5.433</b>	<b>4.622</b>	<b>5.220</b>	<b>5.363</b>	<b>5.487</b>



**Autres non-infractions**

	2000	2013	2014	2015	2016	2017	2018	2019	2020	2021	2022	2023
Ordonnance de capture	3	25	22	5	14	24	16	19	11	14	19	26
Réhabilitation	7	1										
Non-respect des conditions	5	78	93	96	167	231	269	388	424	393	424	403
Procès-verbal d'information	341	541	588	435	341	401	328	397	335	303	261	270
Notification		178	155	209	240	185	205	222	178	264	340	327
Dégradation involontaire câbles (non-télécom)		7	2	2	1	1	2	3		2		1
Comportement lié à une radicalisation violente					2	3			1	4	1	2
Demande signalement surveillance électronique							1		1		115	164
Fonction de contrôle armes	4	16	16	30	15	20	15	22	40	125	181	244
Non spécifié				1					2		5	1
Autres non infractions	214											
<b>Total</b>	<b>574</b>	<b>846</b>	<b>876</b>	<b>778</b>	<b>780</b>	<b>865</b>	<b>836</b>	<b>1.051</b>	<b>992</b>	<b>1.105</b>	<b>1.346</b>	<b>1.438</b>