

STATISTIQUES POLICIERES DE CRIMINALITE

LIEU DE PERPETRATION: ARRONDISSEMENT JUDICIAIRE

Limburg

2000 - 2023

Police fédérale - DGRIDRIIBIPOL

STATISTIQUES POLICIERES DE CRIMINALITE

LIEU DE PERPETRATION: ARRONDISSEMENT JUDICIAIRE

Limburg

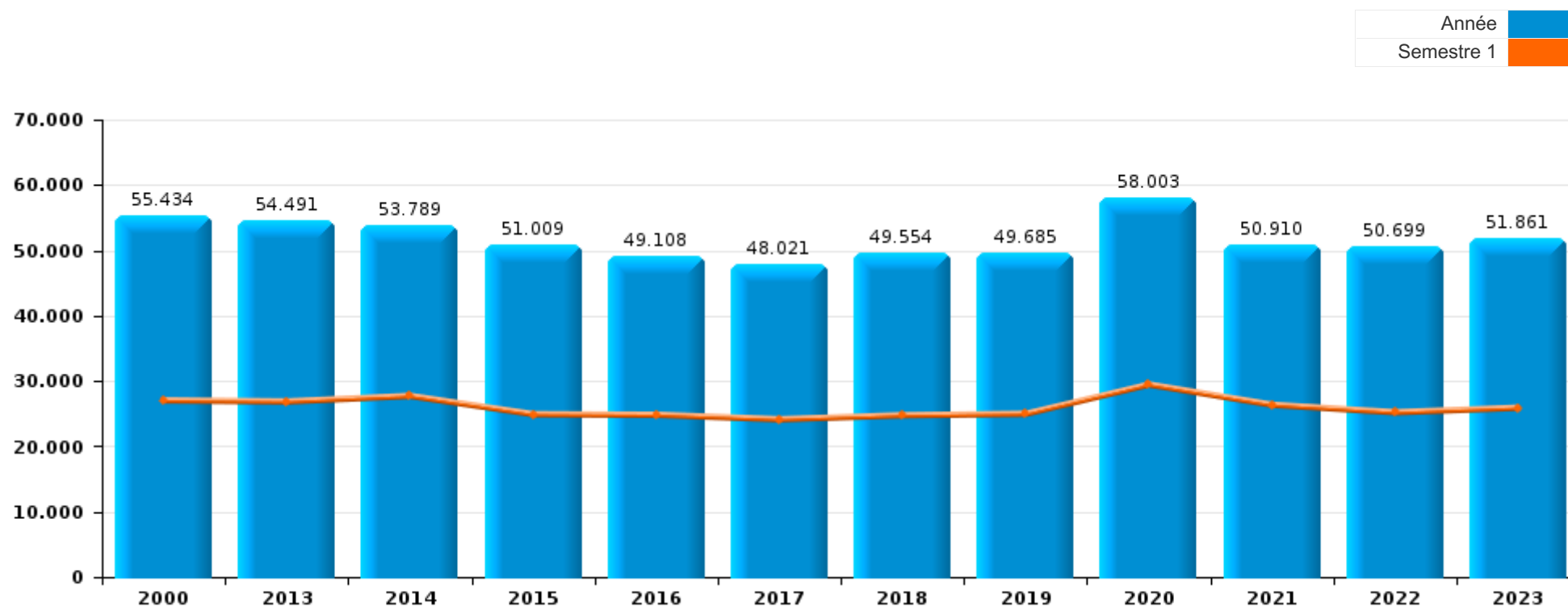
PARTIE I : INFRACTIONS JUDICIAIRES

CRIMINALITE ENREGISTREE COMMISE AU NIVEAU DE L'ARRONDISSEMENT JUDICIAIRE



Limburg

	2000	2013	2014	2015	2016	2017	2018	2019	2020	2021	2022	2023
Nombre total des délits	55.434	54.491	53.789	51.009	49.108	48.021	49.554	49.685	58.003	50.910	50.699	51.861




Limburg

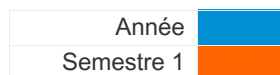
	2000	2013	2014	2015	2016	2017	2018	2019	2020	2021	2022	2023
Vol et extorsion	26.680	20.461	19.267	18.095	16.402	14.897	13.972	12.705	8.417	8.667	10.554	10.133
Drogues	4.274	4.879	5.752	5.204	5.339	5.332	5.755	6.097	6.119	5.982	5.664	5.888
Dégradation de la propriété	7.003	6.250	5.835	5.737	5.278	5.602	5.309	4.953	4.275	4.311	4.411	4.347
Infr. contre l'intégrité physique	3.531	4.207	4.236	4.059	4.214	4.192	4.789	4.687	3.992	4.335	4.965	5.084
Fraude	2.097	2.350	2.388	2.346	2.300	2.274	2.917	3.492	4.606	4.297	4.460	4.636
Infr. contre la sécurité publique	2.400	2.315	2.401	2.201	2.152	2.108	2.262	2.289	2.125	2.026	2.157	2.208
Infr. contre autres valeurs morales et sentiments	902	2.079	2.110	1.974	1.876	1.867	2.024	2.049	2.164	2.212	2.252	2.440
Criminalité informatique		635	606	738	761	794	1.181	1.669	4.075	4.380	4.153	4.031
Registre de population	642	2.040	1.877	1.732	1.733	1.694	1.687	1.560	1.306	1.484	1.757	1.794
Santé publique	70	32	39	43	54	65	57	64	10.906	3.243	135	61
Armes et explosifs	735	1.592	1.551	1.361	1.194	1.122	1.100	1.210	1.158	1.069	895	861
Législation sur les étrangers	350	1.047	945	830	1.053	1.128	1.192	1.230	1.133	1.338	1.492	1.707
Protection de la jeunesse	87	883	943	859	894	1.114	1.083	1.172	1.188	1.311	1.376	1.795
Infr. contre la famille	1.219	1.182	1.325	1.060	1.143	972	991	1.079	1.021	903	821	807
Ivresse et alcool	359	827	835	850	886	864	998	1.086	903	973	1.288	1.272
Environnement	1.447	902	947	1.003	847	854	806	827	782	852	691	761
Infr. contre les moeurs	632	791	738	737	776	900	872	1.037	1.044	1.048	946	989
Infr. contre la foi publique	885	716	665	832	750	744	740	761	847	807	884	774
Infr. contre l'autorité publique	305	386	440	405	402	451	499	407	498	434	420	413
Code pénal social	30	89	137	149	171	230	388	428	524	429	462	629
Autres lois spéciales	249	120	87	220	264	173	152	87	123	120	115	209
Protection de la personne	332	74	87	86	116	87	122	168	217	143	140	220
Pratiques commerciales	79	52	36	73	55	61	102	51	132	148	218	268
Protection des revenus publics	84	121	96	52	75	115	148	105	39	48	59	73
Infr. contre la liberté individuelle	40	92	86	75	79	71	69	79	84	66	100	97
Législation économique	31	64	72	61	51	58	65	99	57	46	80	115
Contravention Code pénal	679	2	5	10	9	8	4	2	2	3		4
Travail	59	68	71	43	32	79	54	40	70	40	37	58
Carte d'identité	103	91	62	47	38	47	46	47	55	26	8	18
Loi du football		32	36	21	45	29	51	82	17	63	66	60
Hormones et dopage	4	36	40	38	44	29	43	47	38	33	18	32
Infr. relative au statut juridique de l'enfant	37	11	6	13	9	12	6	13	22	8	13	11
Traite des êtres humains		18	10	10	16	16	17	11	15	8	14	20
Infr. contre la Sécurité de l'Etat	1	5	6	19	20	7	15	13	13	12	4	14
Exercice illégal de l'autorité publique	18	18	13	6	10	3	9	10	13	9	8	10
Autres infractions Code pénal		11	14	10	7	5	8	10	9	6	6	2
Marchand de sommeil		2	7	6	4	8	5	9	5	15	13	9
Code pénal militaire et milice	20	4	4	2	2	4	7	5	2	6	13	4
Sécurité privée	32	5	2	2	6	4	7	5	2		1	4
Législation sur les élections	18		12									
Provocation crime ou délits									4	8	3	3
Exploitation de la mendicité		2			1	1	2		1	1		
Sous-total	55.434	54.491	53.789	51.009	49.108	48.021	49.554	49.685	58.003	50.910	50.699	51.861
Contravention règlement policier local	40	1.371	1.127	1.143	1.137	1.436	1.894	2.157	3.533	2.814	2.882	2.644
Sous-total	40	1.371	1.127	1.143	1.137	1.436	1.894	2.157	3.533	2.814	2.882	2.644
Total	55.474	55.862	54.916	52.152	50.245	49.457	51.448	51.842	61.536	53.724	53.581	54.505



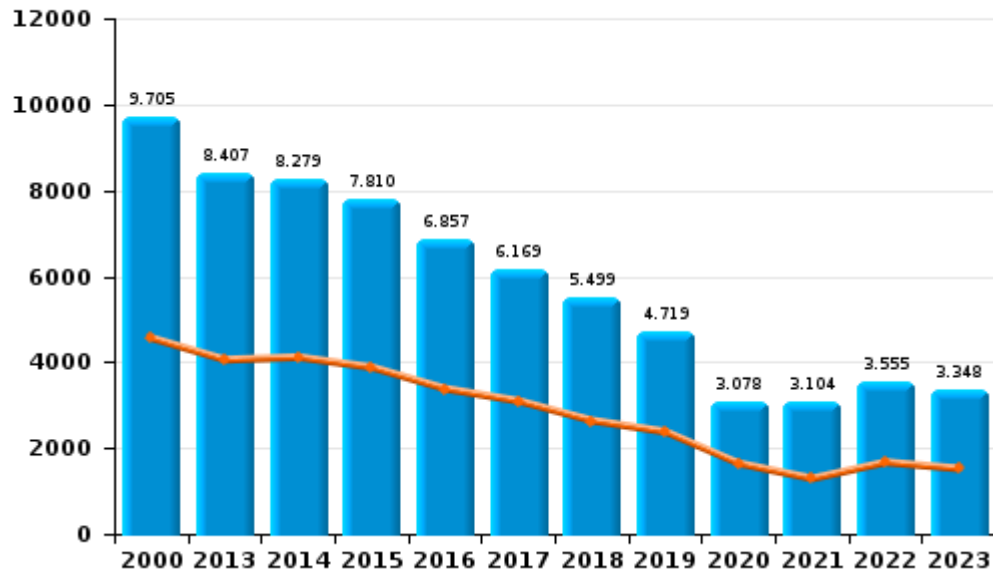
I.1. Catégorie des infractions : Vol et extorsion (top 5 des infractions au niveau national 2023)

Limburg

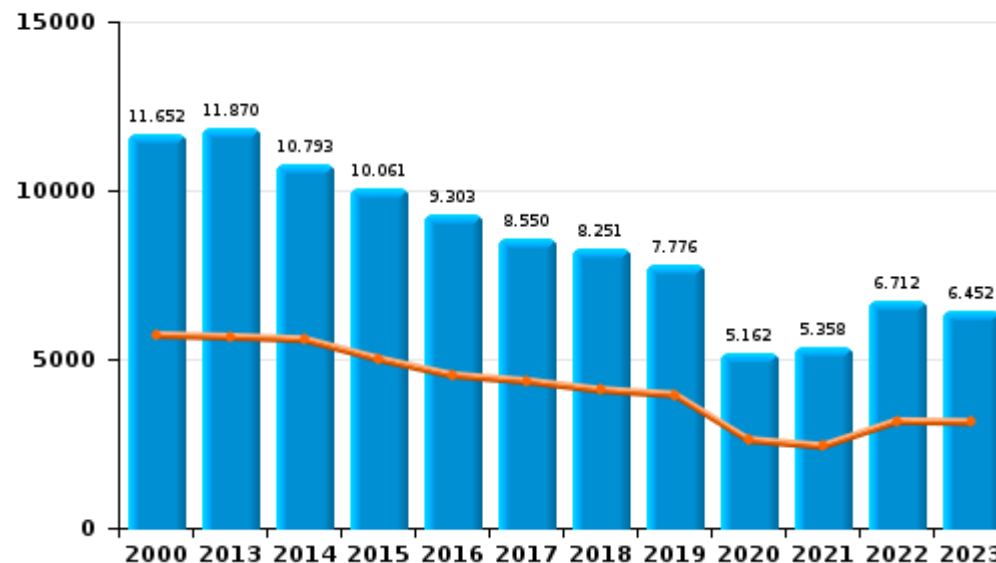
	2000	2013	2014	2015	2016	2017	2018	2019	2020	2021	2022	2023
Vol sans circ. aggr.	11.652	11.870	10.793	10.061	9.303	8.550	8.251	7.776	5.162	5.358	6.712	6.452
Vol avec circ. aggr.	9.705	8.407	8.279	7.810	6.857	6.169	5.499	4.719	3.078	3.104	3.555	3.348
Vol non spécifié	5.246	46	47	63	54	36	37	36	16	15	19	15
Extorsion	68	138	148	161	187	142	184	174	160	190	268	318
Autres	9				1		1		1			
Total	26.680	20.461	19.267	18.095	16.402	14.897	13.972	12.705	8.417	8.667	10.554	10.133



Vol avec circ. aggr.



Vol sans circ. aggr.





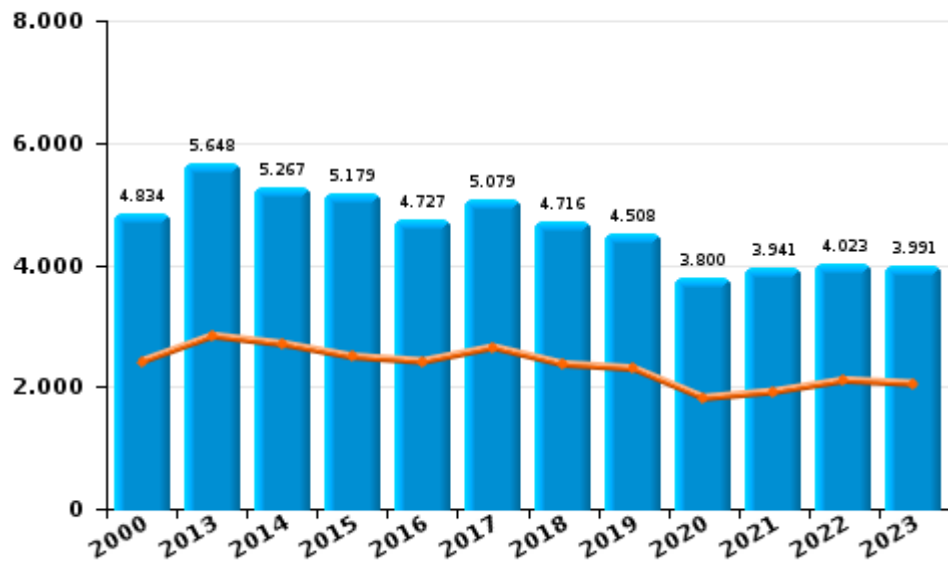
I.2. Catégorie des infractions : Dégradation de la propriété (top 5 des infractions au niveau national 2023)

Limburg

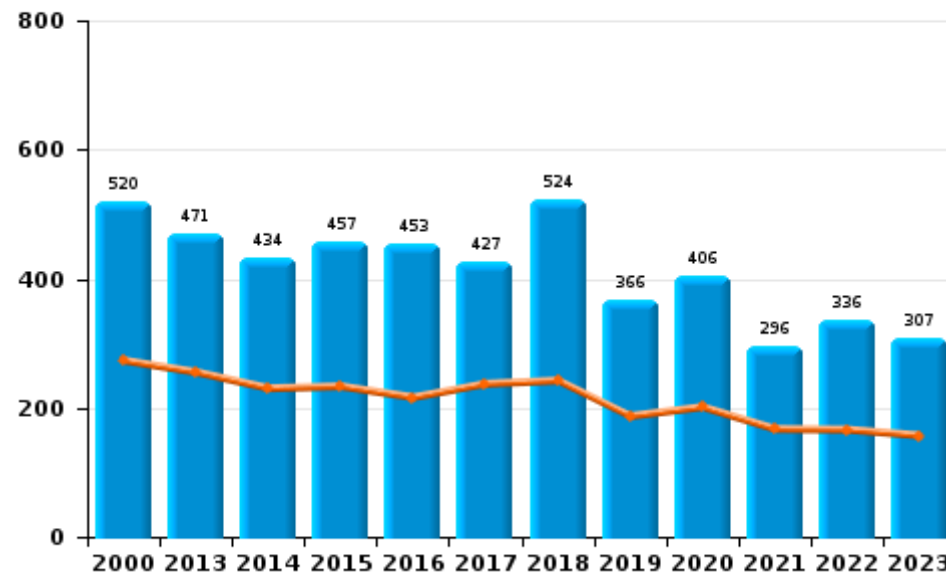
	2000	2013	2014	2015	2016	2017	2018	2019	2020	2021	2022	2023
Vandalisme	4.834	5.648	5.267	5.179	4.727	5.079	4.716	4.508	3.800	3.941	4.023	3.991
Incendie volontaire	207	231	215	223	232	236	282	194	197	167	199	192
Incendie involontaire	313	240	219	234	221	191	242	172	209	129	137	115
Destruction, dénaturation, dégradation	1.633	100	104	79	79	82	64	61	47	59	35	41
Destruction par explosion volontaire	16	31	30	22	19	14	5	18	22	15	17	8
Total	7.003	6.250	5.835	5.737	5.278	5.602	5.309	4.953	4.275	4.311	4.411	4.347



Vandalisme



Incendie

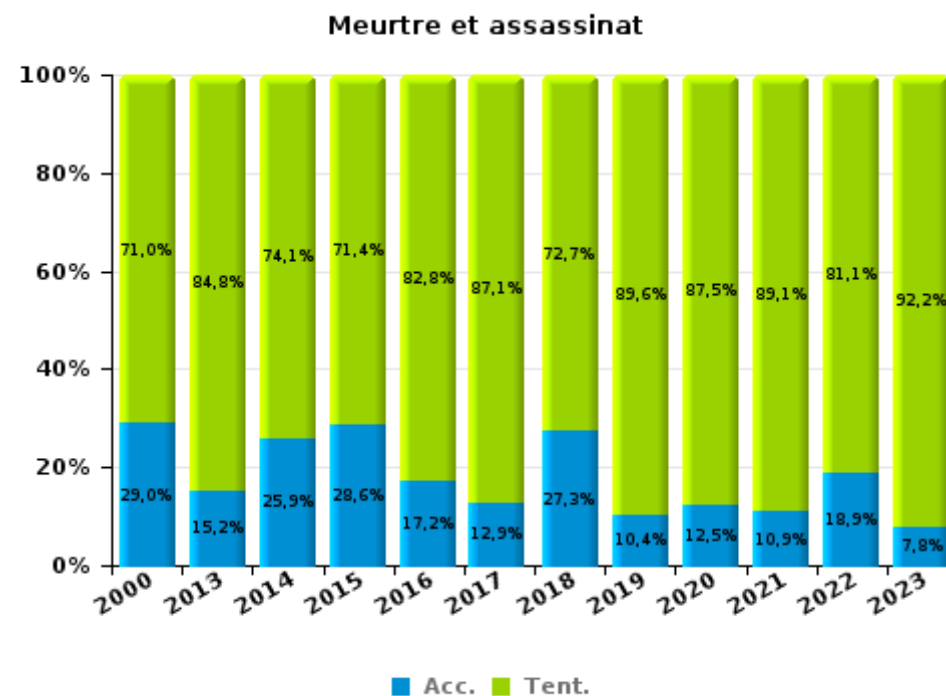
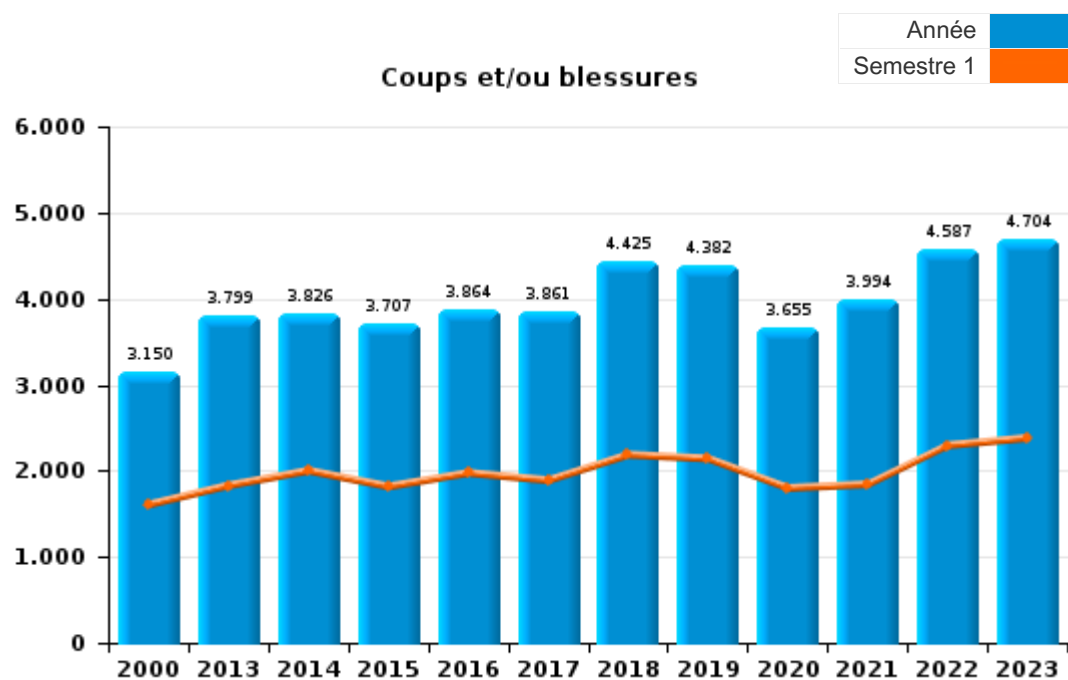




I.3. Catégorie des infractions : Infr. contre l'intégrité physique (top 5 des infractions au niveau national 2023)

Limburg

	2000	2013	2014	2015	2016	2017	2018	2019	2020	2021	2022	2023
Coups et/ou blessures	3.150	3.799	3.826	3.707	3.864	3.861	4.425	4.382	3.655	3.994	4.587	4.704
Autres	350	362	356	275	292	269	320	257	297	295	325	316
Meurtre et assassinat	31	46	54	77	58	62	44	48	40	46	53	64
Total	3.531	4.207	4.236	4.059	4.214	4.192	4.789	4.687	3.992	4.335	4.965	5.084

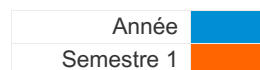




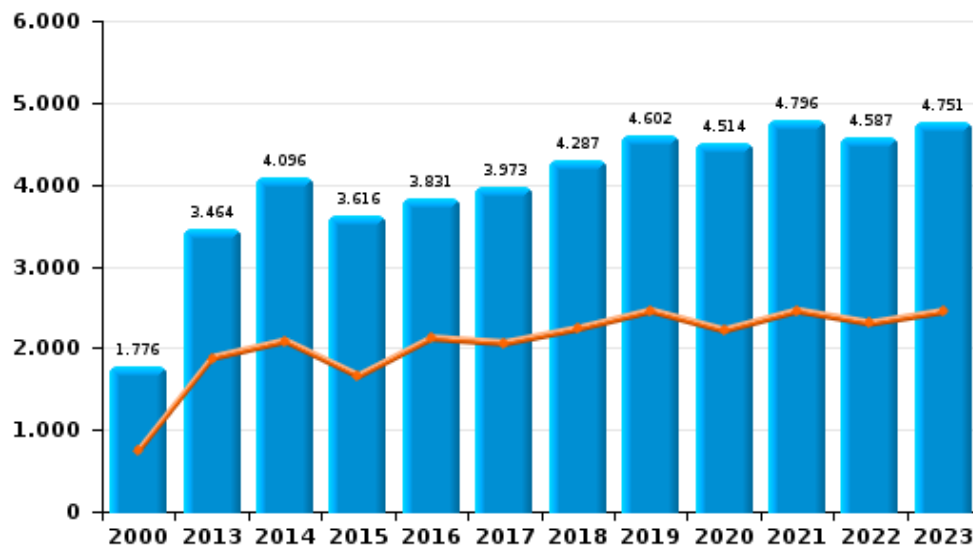
I.4. Catégorie des infractions : Drogues (top 5 des infractions au niveau national 2023)

Limburg

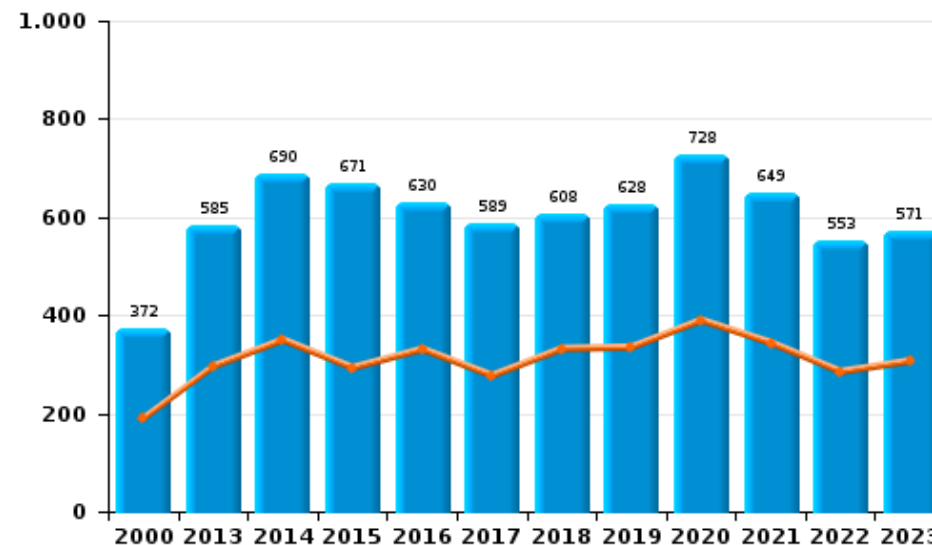
	2000	2013	2014	2015	2016	2017	2018	2019	2020	2021	2022	2023
Détention	1.776	3.464	4.096	3.616	3.831	3.973	4.287	4.602	4.514	4.796	4.587	4.751
Commerce	372	585	690	671	630	589	608	628	728	649	553	571
Fabrication	40	268	393	437	399	334	377	369	299	235	208	186
Importation et exportation	678	392	364	249	209	167	185	163	253	128	115	109
Usage	1.084	61	61	96	146	126	162	154	146	134	155	234
Autres	324	109	148	135	124	143	136	181	179	40	46	37
Total	4.274	4.879	5.752	5.204	5.339	5.332	5.755	6.097	6.119	5.982	5.664	5.888



Détention



Commerce





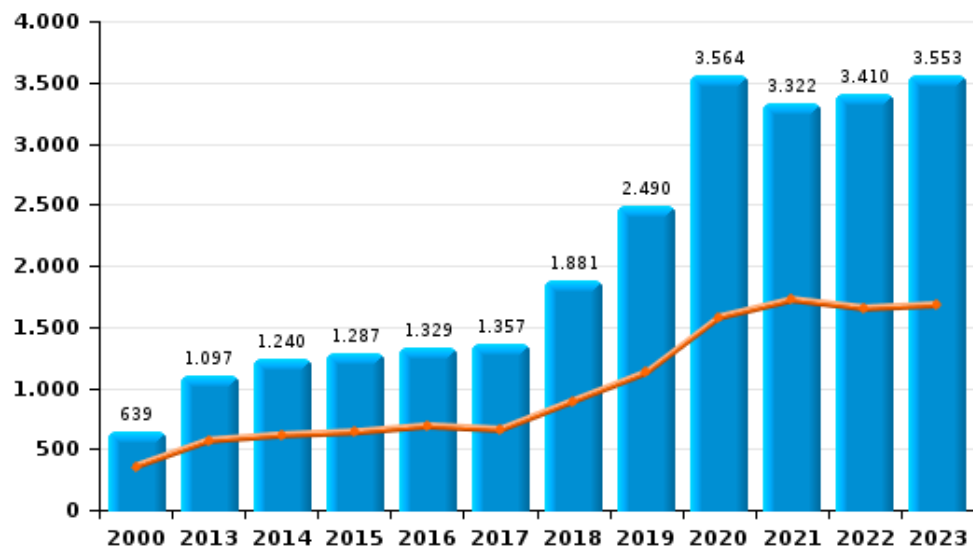
I.5. Catégorie des infractions : Fraude (top 5 des infractions au niveau national 2023)

Limburg

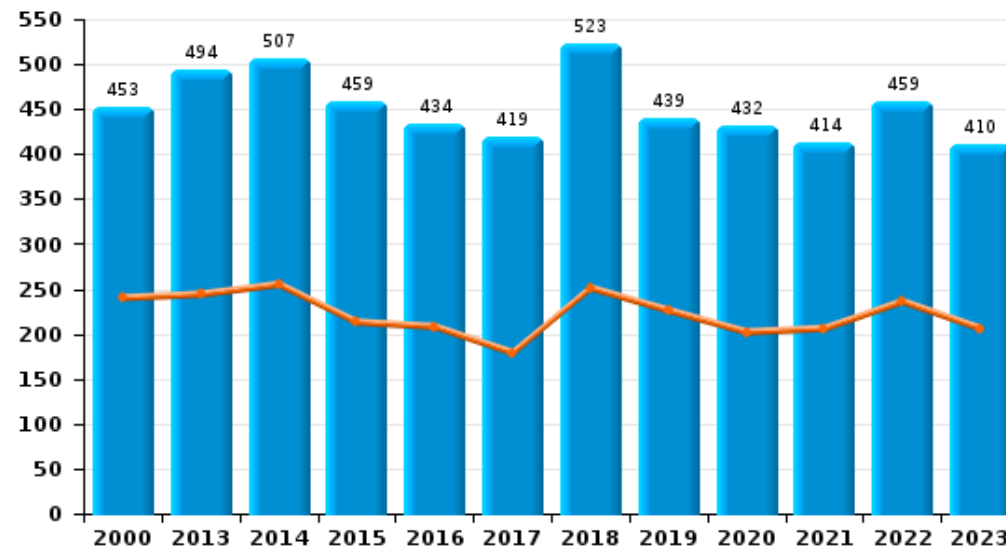
	2000	2013	2014	2015	2016	2017	2018	2019	2020	2021	2022	2023
Escroquerie	639	1.097	1.240	1.287	1.329	1.357	1.881	2.490	3.564	3.322	3.410	3.553
Abus de confiance et infr. apparentées	453	494	507	459	434	419	523	439	432	414	459	410
Détournement et destruction frauduleuse	361	270	216	223	209	173	178	152	168	168	190	210
Fraudes: Autres	202	129	121	103	86	108	117	149	217	216	188	209
Grivèlerie	265	125	90	101	95	73	84	81	70	44	47	97
Infr. liées à l'insolvabilité	6	125	116	110	83	72	81	126	105	92	113	96
Recel	171	110	98	63	64	72	53	55	50	41	53	61
Total	2.097	2.350	2.388	2.346	2.300	2.274	2.917	3.492	4.606	4.297	4.460	4.636



Escroquerie



Abus de confiance et infr. apparentées



STATISTIQUES POLICIERES DE CRIMINALITE

LIEU DE PERPETRATION: ARRONDISSEMENT JUDICIAIRE

Limburg

PARTIE II : FIGURES CRIMINELLES / PHENOMENES



Limburg

FC Vol moyen de transport

	2000	2013	2014	2015	2016	2017	2018	2019	2020	2021	2022	2023
Vol de voiture	1.940	514	554	586	538	377	332	382	211	163	184	195
Vol de moto	87	108	92	102	67	68	42	63	35	34	44	52
Carjacking	48	13	10	9	15	12	12	13	5	2	9	9
Homejacking	18	6	4	2	9	2	2	3			4	4
Vol dans les garages	133	43	42	48	33	19	18	20	7	3		2
Vol de vélomoteur	700	204	210	239	182	156	120	133	99	113	131	133
Vol de vélo	3.325	2.400	2.411	2.382	2.115	1.986	1.697	1.605	1.089	1.168	1.533	1.365

FC Cambriolage

	2000	2013	2014	2015	2016	2017	2018	2019	2020	2021	2022	2023
Cambriolage dans habitation	4.780	3.533	3.651	3.797	3.341	2.802	2.537	2.078	1.362	1.402	1.728	1.588
Cambriolage ds entreprise ou commerce	1.962	1.525	1.195	1.008	857	922	675	639	350	309	331	352
Cambriolage ds service public ou bâtiment administ	547	471	443	371	339	315	305	182	155	188	149	189
Vol au bélier	19	27	28	23	9	3	6	7		2	1	3
Cambriolage dans bâtiment (total)	7.217	5.510	5.278	5.167	4.528	4.029	3.511	2.890	1.865	1.898	2.208	2.126



FC Vol autre

	2000	2013	2014	2015	2016	2017	2018	2019	2020	2021	2022	2023
Vol à main armée	258	155	153	157	114	141	127	124	88	76	90	59
Vol avec violence sans arme	556	411	479	507	468	364	381	371	288	312	481	480
Vol dans ou sur un véhicule	3.841	1.770	1.749	1.451	1.238	1.179	1.095	992	609	645	798	691
Sacjacking dans une voiture				2		1		1				1
Vol d'armes et explosifs	96	91	97	78	77	71	53	46	43	44	53	44
Steaming		11	12	13	8	13	3	8	10		12	6
Arrachage de sac à main	37	35	28	34	8	9	10	4	5	2	9	5
Vol à l'arraché	167	103	95	107	83	99	116	71	58	66	79	88
Vol à la tire	1.087	1.506	1.118	880	915	713	653	585	203	241	326	234
Vol à l'étalage	728	1.400	1.303	1.312	1.335	1.301	1.395	1.385	940	1.030	1.371	1.468
Vol par ruse	256	388	364	315	282	233	187	208	118	140	145	162
Vol de métaux	72	356	226	220	179	196	190	157	75	115	203	171
Vol sur les chantiers	295	342	280	257	219	247	271	248	192	182	168	181
Home-invasion		4	10	9	11	19	14	12	5	4	7	4
Vol d'animaux	91	84	74	45	50	57	42	47	24	32	26	29
Vol de cargaison	1	38	37	22	40	41	32	27	27	11	22	15

Criminalité ICT

	2000	2013	2014	2015	2016	2017	2018	2019	2020	2021	2022	2023
Fraude de cartes de paiements	58	206	160	238	202	247	208	207	198	211	201	203
Phishing		46	34	16	11	51	136	410	1.427	1.459	1.211	1.109
Ransomware					4	17	17	26	23	17	17	12
Shouldersurfing		7	10	22	7	59	21	14	14	4	8	10
Skimming		12	19	26	26	29	21	33	33	18	15	7



FC Autre

	2000	2013	2014	2015	2016	2017	2018	2019	2020	2021	2022	2023
Violence contre les métiers d'intérêt général	37	94	119	108	114	108	152	134	127	152	162	172
Viol collectif	9	13	13	12	12	12	10	7	5	4	8	8
Graffiti	38	132	145	187	173	200	143	142	130	97	162	107
Dégradation de voiture	1.211	2.659	2.364	2.301	1.968	2.213	2.099	1.912	1.573	1.538	1.636	1.621
Rixe au couteau	7	33	35	36	43	33	42	48	44	47	53	50

PH Violence intrafamiliale (VIF)

	2000	2013	2014	2015	2016	2017	2018	2019	2020	2021	2022	2023
VIF: physique, dans le couple	391	1.195	1.217	1.100	1.208	1.266	1.505	1.502	1.355	1.364	1.525	1.522
VIF: physique, envers des descendants	20	132	154	150	175	183	210	229	210	216	271	301
VIF: physique, envers d'autres membres	436	227	256	238	237	292	365	331	311	301	309	348

VIF: sexuelle, dans le couple		2	4	4	7	14	3	7	12	6	9	10
VIF: sexuelle, envers des descendants	29	38	37	27	35	27	33	32	36	30	14	5
VIF: sexuelle, envers d'autres membres	5		5	1	2	1	3	2	2	4	1	

VIF: psychique, dans le couple	966	1.151	1.300	1.116	1.194	1.121	1.179	1.278	1.256	1.097	1.039	1.040
VIF: psychique, envers des descendants	1	14	21	25	45	86	62	87	104	95	105	133
VIF: psychique, envers d'autres membres	6	28	26	42	38	74	69	56	63	80	69	67

VIF: économique, dans le couple	18	43	62	57	88	76	97	95	83	74	92	99
VIF: économique, envers des descendants	16	6	9	12	10	7	12	16	13	15	17	16
VIF: économique, envers d'autres membres	341	200	216	163	137	125	127	122	107	93	114	156

PH Hormones et dopage

	2000	2013	2014	2015	2016	2017	2018	2019	2020	2021	2022	2023
Dopage humain	5	38	36	52	49	35	49	55	43	42	19	35
Engraissement illégal		8	8	17	13	7	20	11	21	11	2	3



PH Drogues

	2000	2013	2014	2015	2016	2017	2018	2019	2020	2021	2022	2023
Vente de cocaïne	1	80	95	109	91	118	138	132	140	137	144	177
Import-export de cocaïne		34	26	23	11	18	19	12	14	8	12	18
Production de drogues synthétiques		22	29	77	42	15	33	34	30	35	24	20
Import-export de drogues synthétiques	8	25	50	35	21	22	26	8	9	11	9	19
Vente de drogues synthétiques	10	201	241	234	177	183	203	196	213	199	175	180
Production de cannabis (culture)	4	102	167	159	138	137	154	162	112	94	71	75
Import-export de cannabis en grande quantité		1	5			1	1	3	2		1	1
Vente de cannabis en grande quantité			10	3	4	5	8	10	12	7	5	10
Import-export d'héroïne	3	50	26	15	10	17	5	4	7	3	12	8
Vente-traffic d'héroïne		30	58	33	35	40	31	23	37	35	39	39

PH Trafic d'armes

	2000	2013	2014	2015	2016	2017	2018	2019	2020	2021	2022	2023
Commerce et production d'arme à feu et mun.	11	26	30	30	14	21	34	14	20	27	15	8
Commerce et production d'arme non à feu		7	11	6	12	6	10	3	3	4	2	3

PH Traite des êtres humains

	2000	2013	2014	2015	2016	2017	2018	2019	2020	2021	2022	2023
TEH - exploitation économique	5	6	7	6	4	8	9	2	8	3	5	9
TEH - exploitation sexuelle	48	28	21	18	20	15	32	23	29	33	17	39



PH Violence dans l'espace public

	2000	2013	2014	2015	2016	2017	2018	2019	2020	2021	2022	2023
Violence physique (transport public)	32	69	72	60	67	66	66	73	61	69	98	107
Violence physique (voie publique)	890	1.004	1.046	968	999	993	1.094	1.080	901	969	1.052	1.120
Violence physique (autre endroit public)	95	91	97	104	83	77	110	85	90	113	115	110
Violence physique (endroit accessible au public)	878	737	743	794	773	705	770	742	460	530	809	760
Violence sexuelle (transport public)	10	16	17	16	18	17	11	21	17	27	22	12
Violence sexuelle (voie publique)	133	90	92	102	73	101	79	96	86	93	83	71
Violence sexuelle (autre endroit public)	44	43	36	33	44	27	32	32	48	50	29	39
Violence sexuelle (endroit accessible au public)	76	91	95	94	100	103	90	135	91	119	105	134
Violence psychique (transport public)	21	47	50	48	35	32	34	38	33	44	47	52
Violence psychique (voie publique)	637	658	767	626	594	625	684	727	725	711	725	686
Violence psychique (autre endroit public)	83	96	64	65	73	59	68	64	84	76	78	75
Violence psychique (endroit accessible au public)	566	453	510	466	428	426	464	462	414	364	413	458
Vol à main armée (transport public)	2	3	3	7	1	5		2	2	2		2
Vol à main armée (voie publique)	55	28	28	45	32	20	24	26	20	14	26	17
Vol à main armée (autre endroit public)	7	4	6	8	4		1	5	2	1	2	3
Vol à main armée (endroit accessible au public)	122	72	68	58	49	71	61	55	38	34	43	18
Vol avec violence sans arme (transport public)	8	16	12	16	5	7	4	6	11	11	12	16
Vol avec violence sans arme (voie publique)	187	132	147	159	125	102	84	73	59	52	87	70
Vol avec violence sans arme (autre endroit public)	15	9	9	11	9	12	6	9	13	8	11	16
Vol avec violence sans arme (endr. acces. au pub.)	157	142	120	122	125	91	98	117	67	72	103	103

PH Autre

	2000	2013	2014	2015	2016	2017	2018	2019	2020	2021	2022	2023
Faux policiers	1	11	11	5	4	5	9	9	10	11	13	4
Terrorisme, extrémisme et radicalisme		11	5	22	34	13	21	19	20	11	11	17
Cyberharcèlement	124	557	786	770	799	769	814	739	775	731	771	953
Fraude à l'identité	135	260	322	318	309	345	476	506	769	709	623	626

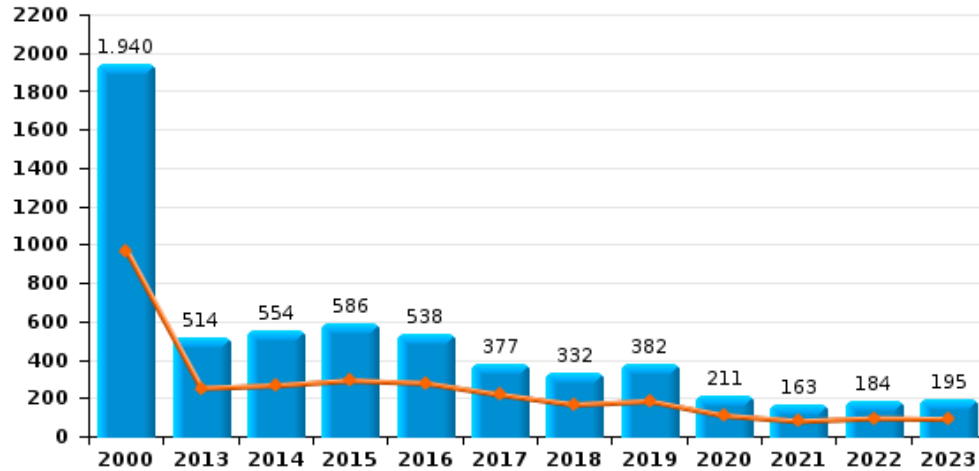




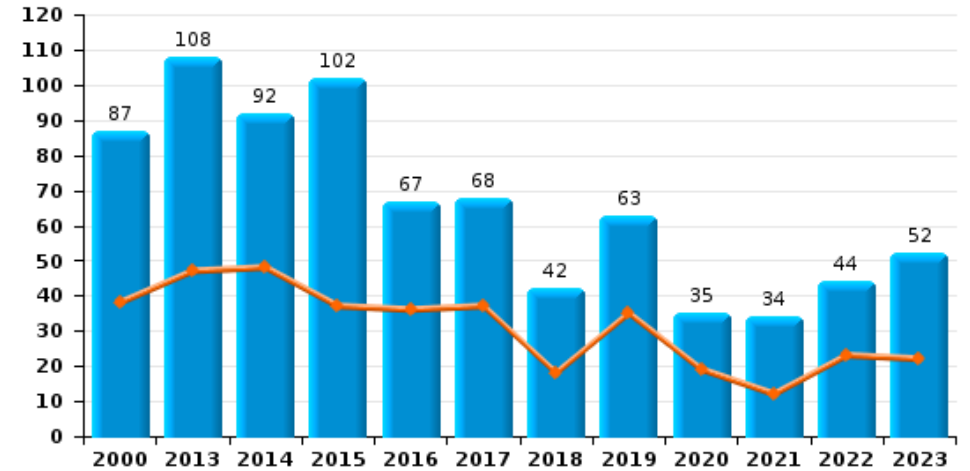
Limburg

Année ■
Semestre 1 ■

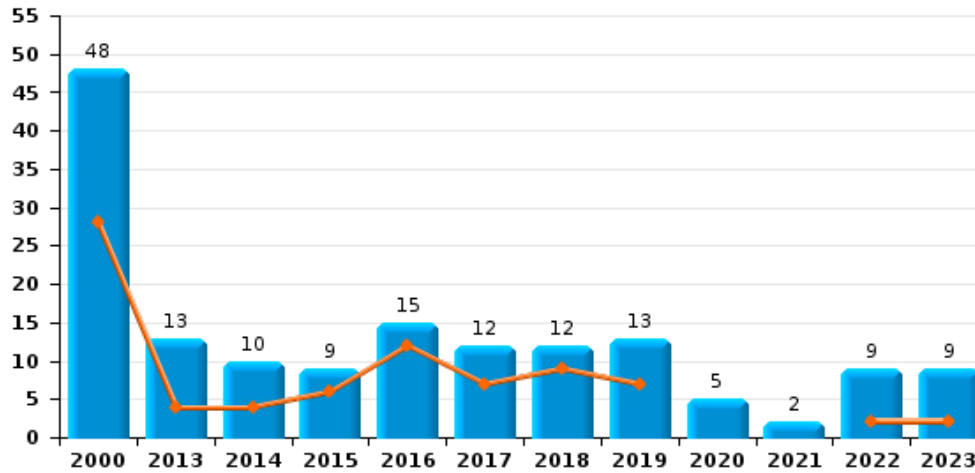
Vol de voiture



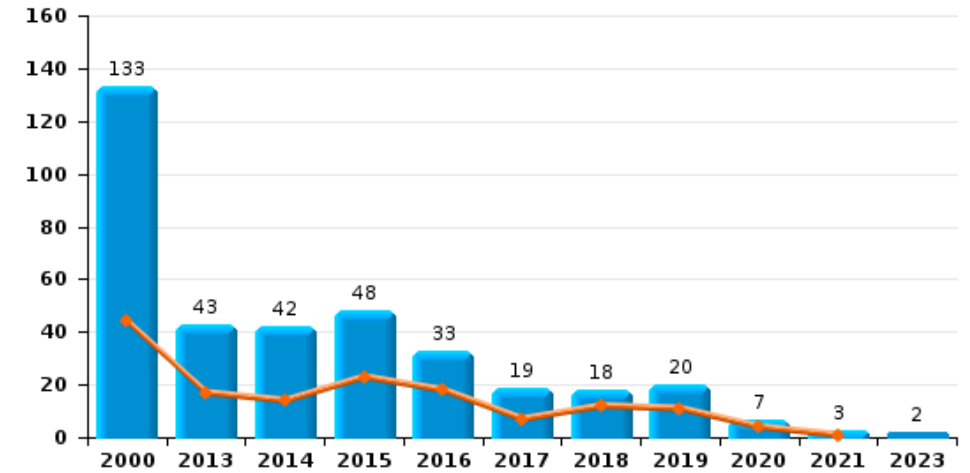
Vol de moto



Carjacking



Vol dans les garages

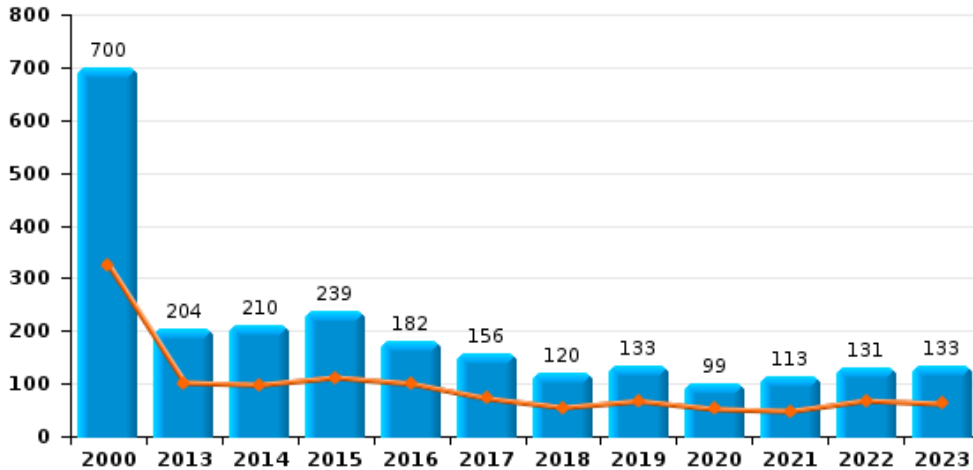




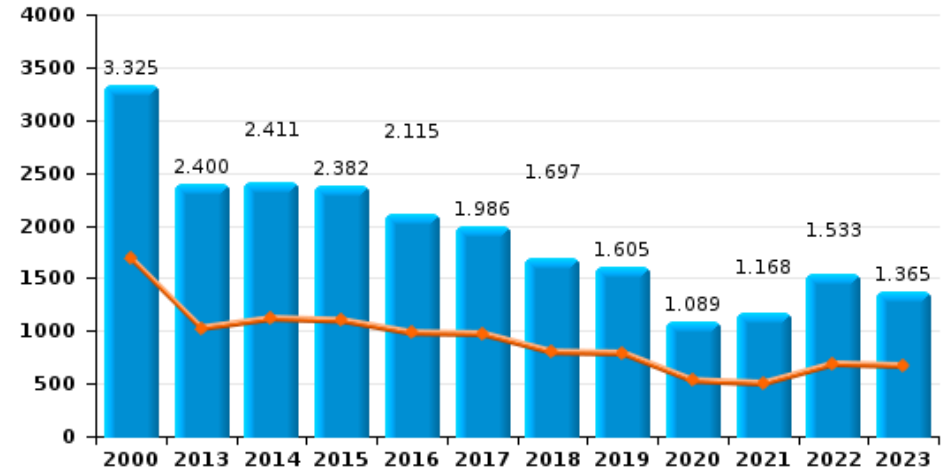
Limburg

Année	■
Semestre 1	■

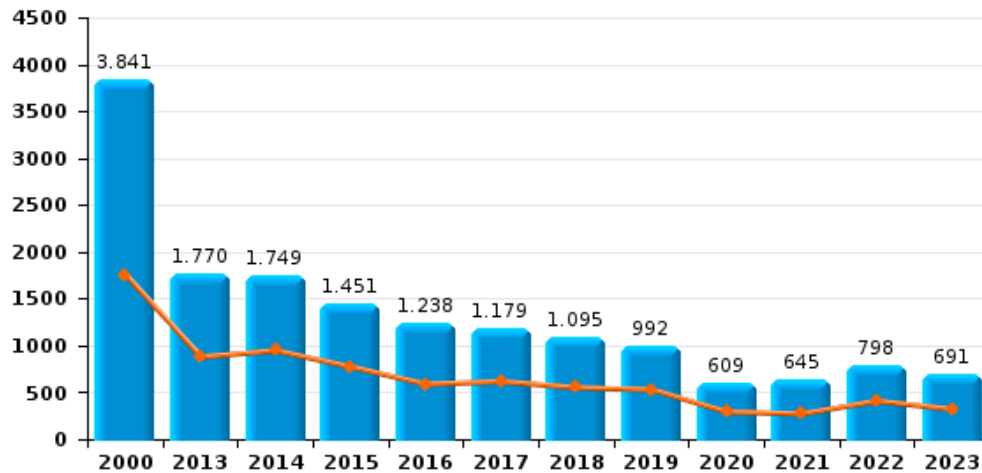
Vol de vélomoteur



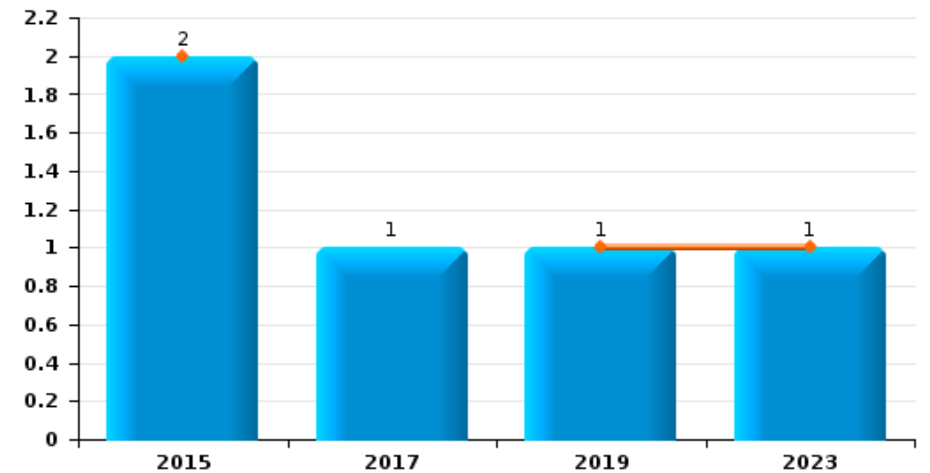
Vol de vélo



Vol dans ou sur un véhicule



Sacjacking dans une voiture

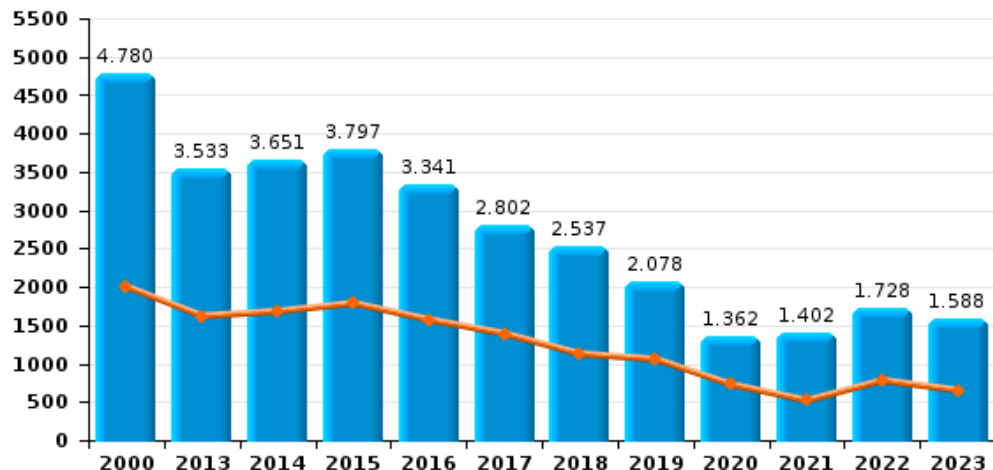




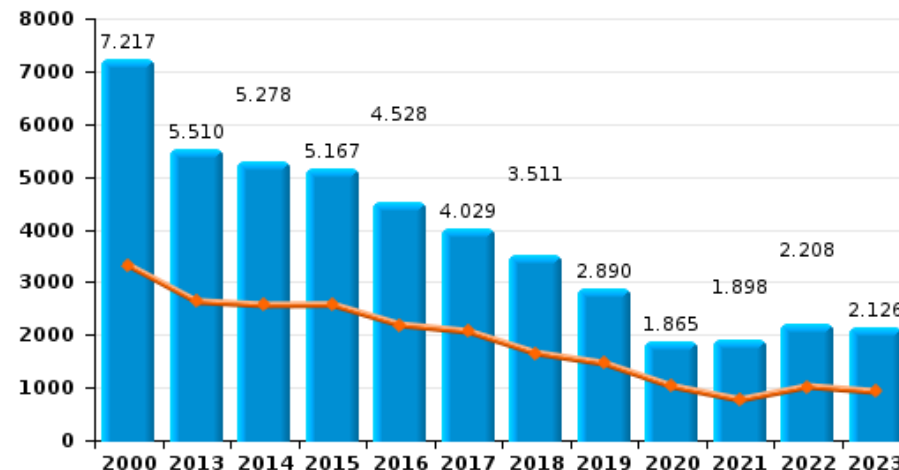
Limburg

Année	■
Semestre 1	■

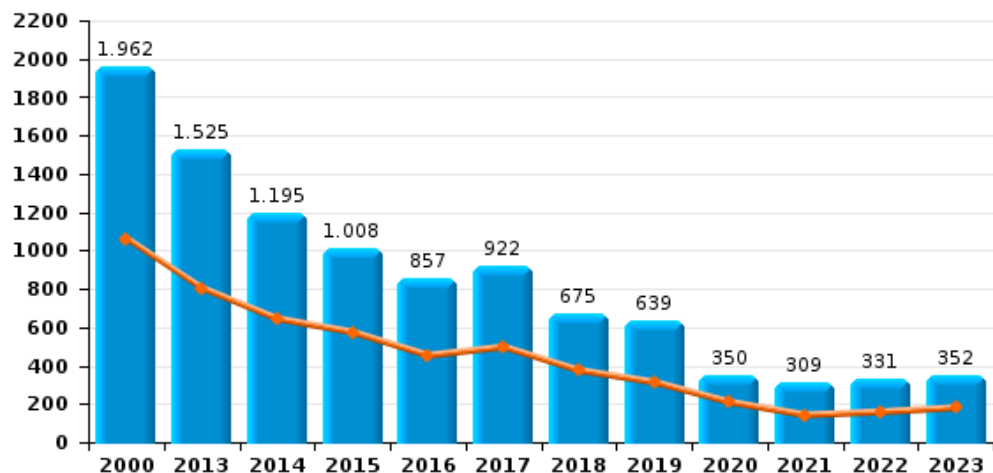
Cambriolage dans habitation



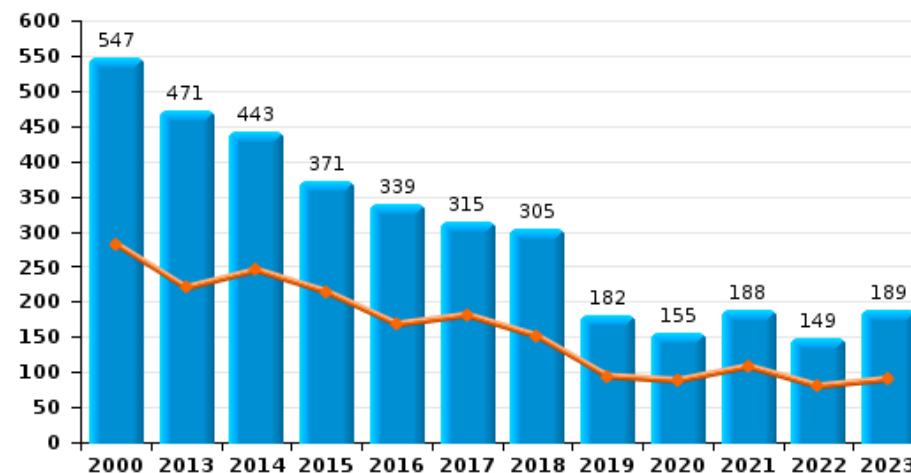
Cambriolage dans bâtiment (total)



Cambriolage ds entreprise ou commerce



Cambriolage ds service public ou bâtiment administ

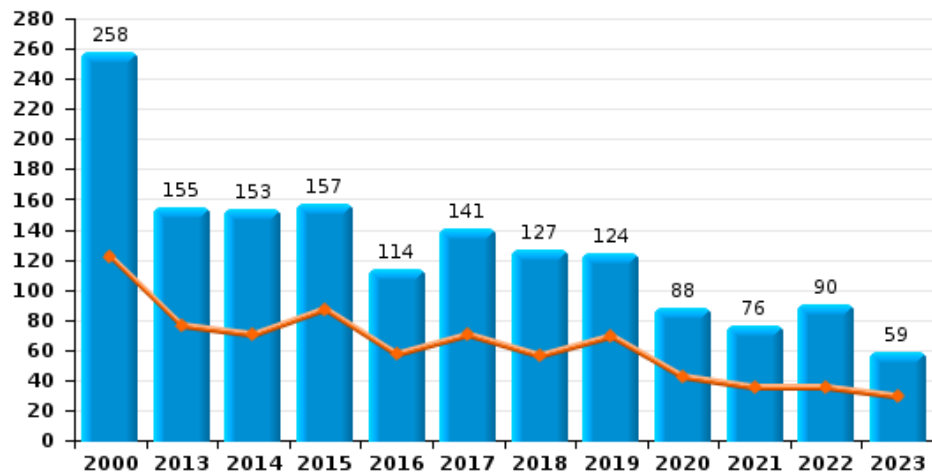




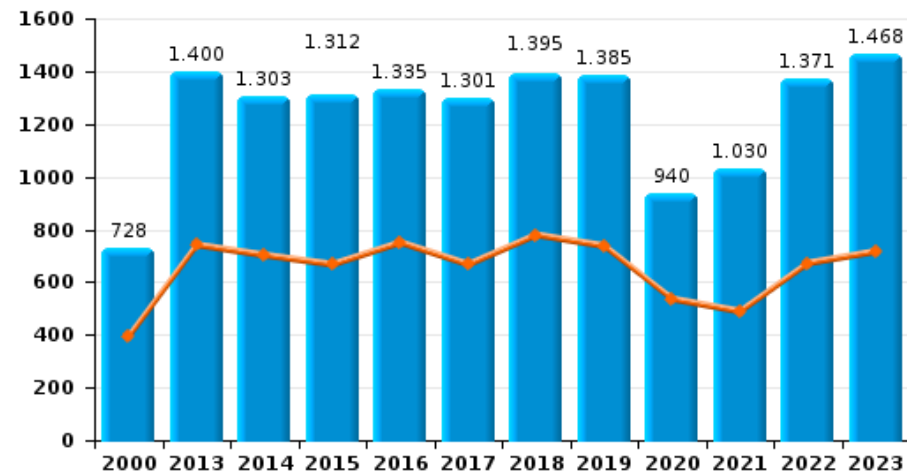
Limburg

Année ■
Semestre 1 ■

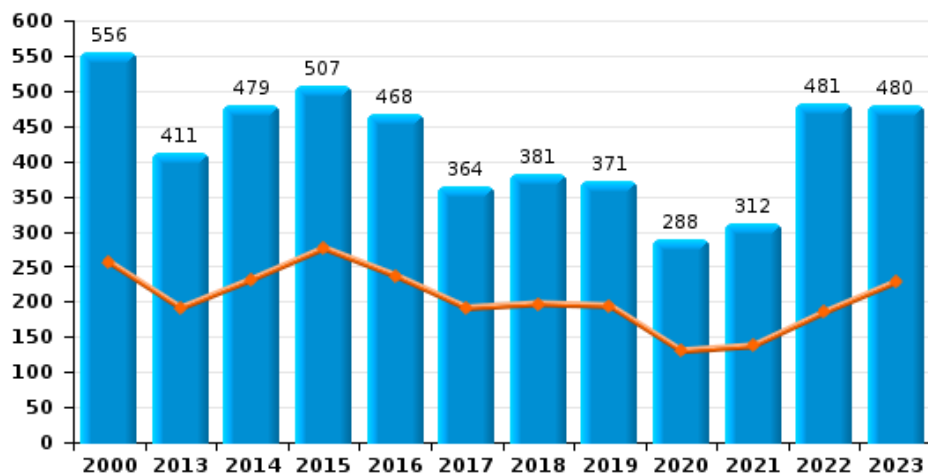
Vol à main armée



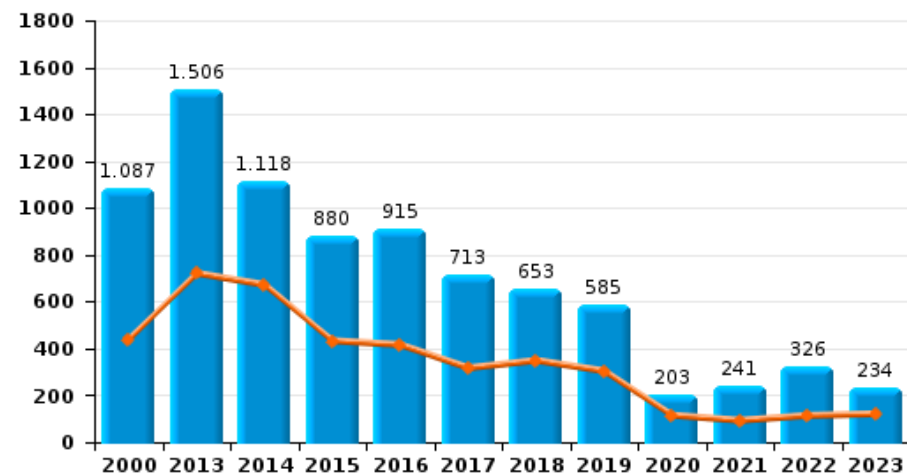
Vol à l'étalage



Vol avec violence sans arme

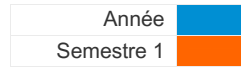


Vol à la tire

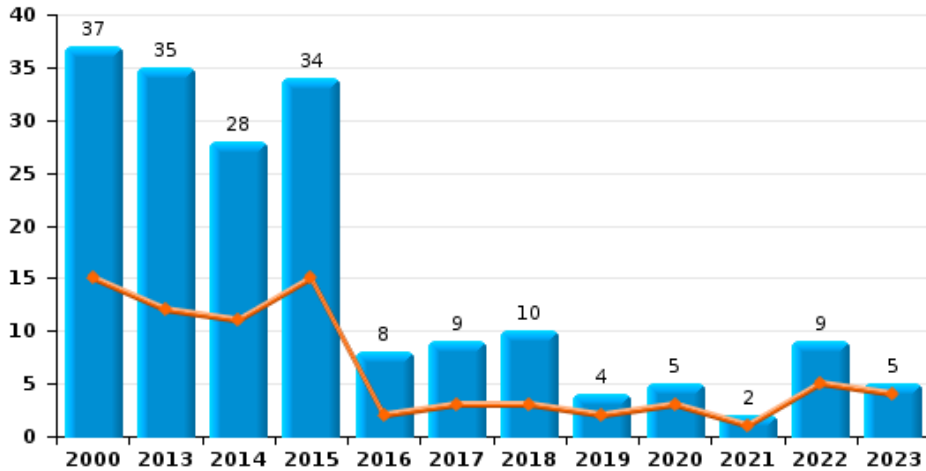




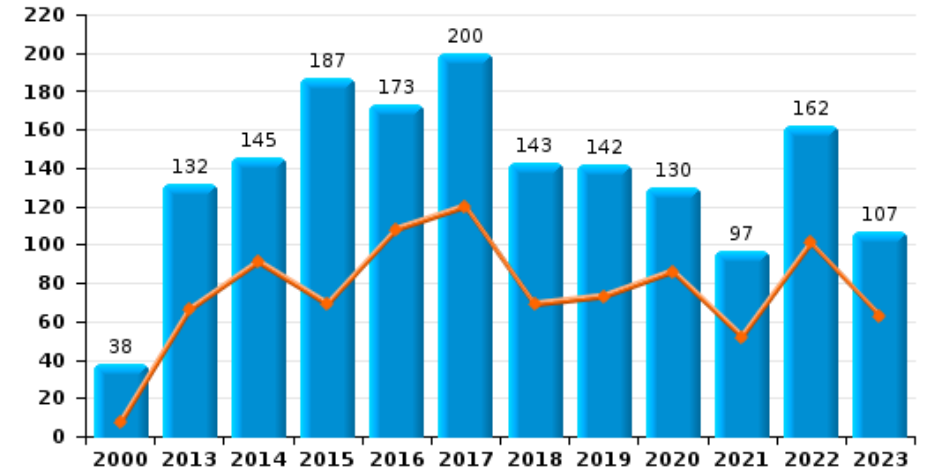
Limburg



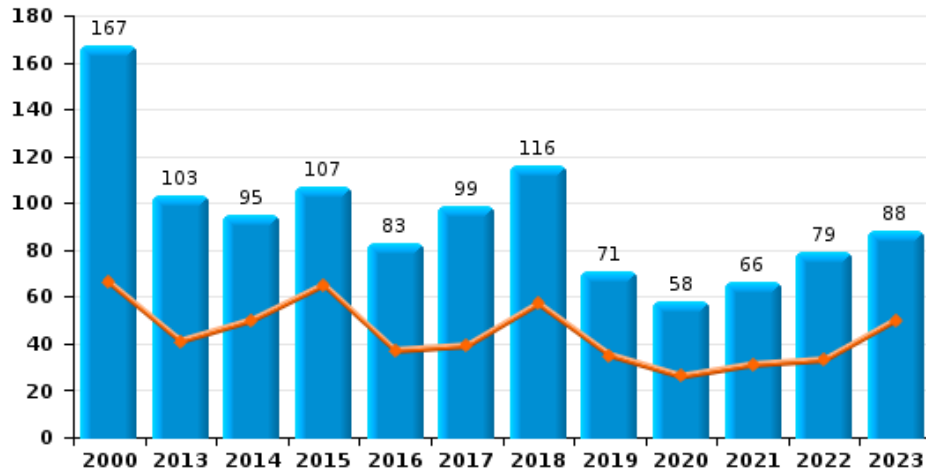
Arrachage de sac à main



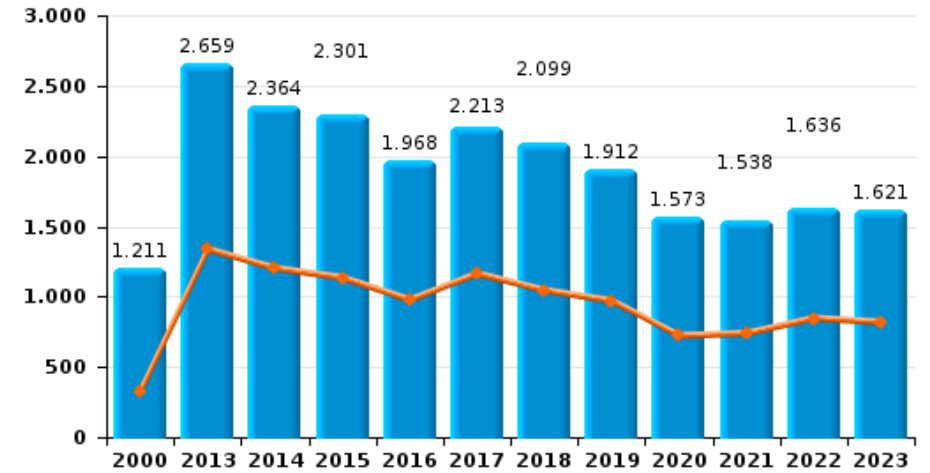
Graffiti



Vol à l'arraché



Dégradation de voiture





Limburg

FC Vol moyen de transport

		2000	2013	2014	2015	2016	2017	2018	2019	2020	2021	2022	2023
Vol de voiture	Sem 1	969	252	266	292	278	218	166	184	109	80	95	91
	Sem 2	971	262	288	294	260	159	166	198	102	83	89	104
Total		1.940	514	554	586	538	377	332	382	211	163	184	195
Vol de moto	Sem 1	38	47	48	37	36	37	18	35	19	12	23	22
	Sem 2	49	61	44	65	31	31	24	28	16	22	21	30
Total		87	108	92	102	67	68	42	63	35	34	44	52
Carjacking	Sem 1	28	4	4	6	12	7	9	7			2	2
	Sem 2	20	9	6	3	3	5	3	6	5	2	7	7
Total		48	13	10	9	15	12	12	13	5	2	9	9
Homejacking	Sem 1	8	2	3	2	5	1	2	2			1	2
	Sem 2	10	4	1		4	1		1			3	2
Total		18	6	4	2	9	2	2	3			4	4
Vol dans les garages	Sem 1	44	17	14	23	18	7	12	11	4	1		
	Sem 2	89	26	28	25	15	12	6	9	3	2		2
Total		133	43	42	48	33	19	18	20	7	3		2
Vol de vélomoteur	Sem 1	325	102	98	112	100	72	55	67	52	48	68	62
	Sem 2	375	102	112	127	82	84	65	66	47	65	63	71
Total		700	204	210	239	182	156	120	133	99	113	131	133
Vol de vélo	Sem 1	1.688	1.026	1.117	1.098	981	972	798	788	528	502	686	669
	Sem 2	1.637	1.374	1.294	1.284	1.134	1.014	899	817	561	666	847	696
Total		3.325	2.400	2.411	2.382	2.115	1.986	1.697	1.605	1.089	1.168	1.533	1.365



FC Cambriolage

		2000	2013	2014	2015	2016	2017	2018	2019	2020	2021	2022	2023
Cambriolage dans habitation	Sem 1	2.001	1.620	1.682	1.786	1.572	1.390	1.126	1.056	727	519	781	651
	Sem 2	2.779	1.913	1.969	2.011	1.769	1.412	1.411	1.022	635	883	947	937
Total		4.780	3.533	3.651	3.797	3.341	2.802	2.537	2.078	1.362	1.402	1.728	1.588
Cambriolage ds entreprise ou commerce	Sem 1	1.063	804	644	574	453	497	375	313	209	142	158	180
	Sem 2	899	721	551	434	404	425	300	326	141	167	173	172
Total		1.962	1.525	1.195	1.008	857	922	675	639	350	309	331	352
Cambriolage ds service public ou bâtiment administ	Sem 1	282	220	245	214	168	181	151	94	88	108	80	90
	Sem 2	265	251	198	157	171	134	154	88	67	80	69	99
Total		547	471	443	371	339	315	305	182	155	188	149	189
Vol au bélier	Sem 1	7	11	14	19	5	2	4	2		1		
	Sem 2	12	16	14	4	4	1	2	5		1	1	3
Total		19	27	28	23	9	3	6	7		2	1	3
Cambriolage dans bâtiment (total)	Sem 1	3.313	2.630	2.563	2.570	2.187	2.062	1.650	1.458	1.022	768	1.019	921
	Sem 2	3.904	2.880	2.715	2.597	2.341	1.967	1.861	1.432	843	1.130	1.189	1.205
Total		7.217	5.510	5.278	5.167	4.528	4.029	3.511	2.890	1.865	1.898	2.208	2.126

FC Vol autre

		2000	2013	2014	2015	2016	2017	2018	2019	2020	2021	2022	2023
Vol à main armée	Sem 1	122	76	70	87	57	70	56	69	42	35	35	29
	Sem 2	136	79	83	70	57	71	71	55	46	41	55	30
Total		258	155	153	157	114	141	127	124	88	76	90	59
Vol avec violence sans arme	Sem 1	256	191	232	276	237	191	197	194	130	137	185	228
	Sem 2	300	220	247	231	231	173	184	177	158	175	296	252
Total		556	411	479	507	468	364	381	371	288	312	481	480



FC Vol autre

		2000	2013	2014	2015	2016	2017	2018	2019	2020	2021	2022	2023
Vol dans ou sur un véhicule	Sem 1	1.756	883	951	778	593	621	556	536	297	277	414	324
	Sem 2	2.085	887	798	673	645	558	539	456	312	368	384	367
Total		3.841	1.770	1.749	1.451	1.238	1.179	1.095	992	609	645	798	691
Sacjacking dans une voiture	Sem 1				2				1				1
	Sem 2					1							
Total					2	1			1				1
Vol d'armes et explosifs	Sem 1	42	44	40	43	34	40	22	23	18	22	22	23
	Sem 2	54	47	57	35	43	31	31	23	25	22	31	21
Total		96	91	97	78	77	71	53	46	43	44	53	44
Steaming	Sem 1		10	4	8	2	5	2	5	5		6	2
	Sem 2		1	8	5	6	8	1	3	5		6	4
Total			11	12	13	8	13	3	8	10		12	6
Arrachage de sac à main	Sem 1	15	12	11	15	2	3	3	2	3	1	5	4
	Sem 2	22	23	17	19	6	6	7	2	2	1	4	1
Total		37	35	28	34	8	9	10	4	5	2	9	5
Vol à l'arraché	Sem 1	66	41	50	65	37	39	57	35	26	31	33	50
	Sem 2	101	62	45	42	46	60	59	36	32	35	46	38
Total		167	103	95	107	83	99	116	71	58	66	79	88
Vol à la tire	Sem 1	440	721	672	433	416	317	349	304	115	93	114	121
	Sem 2	647	785	446	447	499	396	304	281	88	148	212	113
Total		1.087	1.506	1.118	880	915	713	653	585	203	241	326	234
Vol à l'étalage	Sem 1	395	741	702	667	750	667	779	737	536	489	672	716
	Sem 2	333	659	601	645	585	634	616	648	404	541	699	752
Total		728	1.400	1.303	1.312	1.335	1.301	1.395	1.385	940	1.030	1.371	1.468



FC Vol autre

		2000	2013	2014	2015	2016	2017	2018	2019	2020	2021	2022	2023
Vol par ruse	Sem 1	130	196	190	182	146	128	91	115	57	64	55	90
	Sem 2	126	192	174	133	136	105	96	93	61	76	90	72
Total		256	388	364	315	282	233	187	208	118	140	145	162
Vol de métaux	Sem 1	32	172	125	128	99	107	91	87	47	47	96	105
	Sem 2	40	184	101	92	80	89	99	70	28	68	107	66
Total		72	356	226	220	179	196	190	157	75	115	203	171
Vol sur les chantiers	Sem 1	149	188	150	153	104	127	128	128	92	98	89	108
	Sem 2	146	154	130	104	115	120	143	120	100	84	79	73
Total		295	342	280	257	219	247	271	248	192	182	168	181
Home-invasion	Sem 1		2	5	3	8	8	5	6	2	3	2	2
	Sem 2		2	5	6	3	11	9	6	3	1	5	2
Total			4	10	9	11	19	14	12	5	4	7	4
Vol d'animaux	Sem 1	54	43	44	21	19	26	16	23	11	14	14	14
	Sem 2	37	41	30	24	31	31	26	24	13	18	12	15
Total		91	84	74	45	50	57	42	47	24	32	26	29
Vol de cargaison	Sem 1		24	15	6	33	12	20	14	20	6	14	9
	Sem 2	1	14	22	16	7	29	12	13	7	5	8	6
Total		1	38	37	22	40	41	32	27	27	11	22	15



Criminalité ICT

		2000	2013	2014	2015	2016	2017	2018	2019	2020	2021	2022	2023
Fraude de cartes de paiements	Sem 1	26	97	83	125	119	126	99	103	84	88	106	123
	Sem 2	32	109	77	113	83	121	109	104	114	123	95	80
	Total	58	206	160	238	202	247	208	207	198	211	201	203
Phishing	Sem 1		25	20	11	9	18	68	126	680	657	701	490
	Sem 2		21	14	5	2	33	68	284	747	802	510	619
	Total		46	34	16	11	51	136	410	1.427	1.459	1.211	1.109
Ransomware	Sem 1					1	6	8	10	16	15	8	5
	Sem 2					3	11	9	16	7	2	9	7
	Total					4	17	17	26	23	17	17	12
Shouldersurfing	Sem 1		6	1	5	1	35	9	5	10	3	4	8
	Sem 2		1	9	17	6	24	12	9	4	1	4	2
	Total		7	10	22	7	59	21	14	14	4	8	10
Skimming	Sem 1		7	12	16	22	7	9	14	12	9	8	5
	Sem 2		5	7	10	4	22	12	19	21	9	7	2
	Total		12	19	26	26	29	21	33	33	18	15	7



FC Autre

		2000	2013	2014	2015	2016	2017	2018	2019	2020	2021	2022	2023
Violence contre les métiers d'intérêt général	Sem 1	15	55	64	50	60	49	71	58	61	66	76	102
	Sem 2	22	39	55	58	54	59	81	76	66	86	86	70
	Total	37	94	119	108	114	108	152	134	127	152	162	172
Viol collectif	Sem 1	6	11	8	5	3	6	6	3	1	3	4	4
	Sem 2	3	2	5	7	9	6	4	4	4	1	4	4
	Total	9	13	13	12	12	12	10	7	5	4	8	8
Graffiti	Sem 1	7	66	91	69	108	120	69	73	86	52	101	63
	Sem 2	31	66	54	118	65	80	74	69	44	45	61	44
	Total	38	132	145	187	173	200	143	142	130	97	162	107
Dégradation de voiture	Sem 1	329	1.337	1.202	1.135	977	1.164	1.045	970	723	739	847	819
	Sem 2	882	1.322	1.162	1.166	991	1.049	1.054	942	850	799	789	802
	Total	1.211	2.659	2.364	2.301	1.968	2.213	2.099	1.912	1.573	1.538	1.636	1.621
Rixe au couteau	Sem 1	5	25	16	13	18	21	20	21	24	25	28	23
	Sem 2	2	8	19	23	25	12	22	27	20	22	25	27
	Total	7	33	35	36	43	33	42	48	44	47	53	50

PH Violence intrafamiliale (VIF)

		2000	2013	2014	2015	2016	2017	2018	2019	2020	2021	2022	2023
VIF: physique, dans le couple	Sem 1	193	567	641	548	595	619	698	746	640	634	744	732
	Sem 2	198	628	576	552	613	647	807	756	715	730	781	790
	Total	391	1.195	1.217	1.100	1.208	1.266	1.505	1.502	1.355	1.364	1.525	1.522
VIF: physique, envers des descendants	Sem 1	9	68	78	71	85	95	105	110	101	112	140	141
	Sem 2	11	64	76	79	90	88	105	119	109	104	131	160
	Total	20	132	154	150	175	183	210	229	210	216	271	301



PH Violence intrafamiliale (VIF)

		2000	2013	2014	2015	2016	2017	2018	2019	2020	2021	2022	2023
VIF: physique, envers d'autres membres	Sem 1	233	113	143	113	132	138	190	150	131	147	160	163
	Sem 2	203	114	113	125	105	154	175	181	180	154	149	185
Total		436	227	256	238	237	292	365	331	311	301	309	348
VIF: sexuelle, dans le couple	Sem 1		1	3		6	5	2	2	8	4	3	6
	Sem 2		1	1	4	1	9	1	5	4	2	6	4
Total			2	4	4	7	14	3	7	12	6	9	10
VIF: sexuelle, envers des descendants	Sem 1	16	25	23	18	15	17	18	21	16	18	12	4
	Sem 2	13	13	14	9	20	10	15	11	20	12	2	1
Total		29	38	37	27	35	27	33	32	36	30	14	5
VIF: sexuelle, envers d'autres membres	Sem 1	2		3		1	1	2	2	1	1	1	
	Sem 2	3		2	1	1		1		1	3		
Total		5		5	1	2	1	3	2	2	4	1	
VIF: psychique, dans le couple	Sem 1	508	525	669	556	490	557	595	632	578	575	497	509
	Sem 2	458	626	631	560	704	564	584	646	678	522	542	531
Total		966	1.151	1.300	1.116	1.194	1.121	1.179	1.278	1.256	1.097	1.039	1.040
VIF: psychique, envers des descendants	Sem 1	1	7	8	10	20	45	29	39	31	56	63	67
	Sem 2		7	13	15	25	41	33	48	73	39	42	66
Total		1	14	21	25	45	86	62	87	104	95	105	133
VIF: psychique, envers d'autres membres	Sem 1	5	13	16	28	15	33	38	30	28	47	36	34
	Sem 2	1	15	10	14	23	41	31	26	35	33	33	33
Total		6	28	26	42	38	74	69	56	63	80	69	67
VIF: économique, dans le couple	Sem 1	14	22	30	23	45	34	44	44	36	31	44	45
	Sem 2	4	21	32	34	43	42	53	51	47	43	48	54
Total		18	43	62	57	88	76	97	95	83	74	92	99



PH Violence intrafamiliale (VIF)

		2000	2013	2014	2015	2016	2017	2018	2019	2020	2021	2022	2023
VIF: économique, envers des descendants	Sem 1	10	4	6	6	6	4	3	6	5	8	9	3
	Sem 2	6	2	3	6	4	3	9	10	8	7	8	13
Total		16	6	9	12	10	7	12	16	13	15	17	16
VIF: économique, envers d'autres membres	Sem 1	187	87	120	92	66	63	54	53	45	55	56	77
	Sem 2	154	113	96	71	71	62	73	69	62	38	58	79
Total		341	200	216	163	137	125	127	122	107	93	114	156

PH Hormones et dopage

		2000	2013	2014	2015	2016	2017	2018	2019	2020	2021	2022	2023
Dopage humain	Sem 1	3	10	21	31	28	22	21	30	27	21	9	17
	Sem 2	2	28	15	21	21	13	28	25	16	21	10	18
Total		5	38	36	52	49	35	49	55	43	42	19	35
Engraissement illégal	Sem 1		4	3	5	5	5	6	6	7	9		1
	Sem 2		4	5	12	8	2	14	5	14	2	2	2
Total			8	8	17	13	7	20	11	21	11	2	3

PH Drogues

		2000	2013	2014	2015	2016	2017	2018	2019	2020	2021	2022	2023
Vente de cocaïne	Sem 1		43	55	46	52	55	72	71	65	61	63	86
	Sem 2	1	37	40	63	39	63	66	61	75	76	81	91
Total		1	80	95	109	91	118	138	132	140	137	144	177
Import-export de cocaïne	Sem 1		16	14	12	7	14	10	8	7	6	1	12
	Sem 2		18	12	11	4	4	9	4	7	2	11	6
Total			34	26	23	11	18	19	12	14	8	12	18



PH Drogues

		2000	2013	2014	2015	2016	2017	2018	2019	2020	2021	2022	2023
Production de drogues synthétiques	Sem 1		15	16	58	11	8	16	20	15	22	9	17
	Sem 2		7	13	19	31	7	17	14	15	13	15	3
	Total		22	29	77	42	15	33	34	30	35	24	20
Import-export de drogues synthétiques	Sem 1	2	13	16	19	12	12	13	5	4	7	5	16
	Sem 2	6	12	34	16	9	10	13	3	5	4	4	3
	Total	8	25	50	35	21	22	26	8	9	11	9	19
Vente de drogues synthétiques	Sem 1	6	110	105	97	94	77	97	102	131	93	85	96
	Sem 2	4	91	136	137	83	106	106	94	82	106	90	84
	Total	10	201	241	234	177	183	203	196	213	199	175	180
Production de cannabis (culture)	Sem 1	2	49	94	70	64	68	82	77	46	53	37	40
	Sem 2	2	53	73	89	74	69	72	85	66	41	34	35
	Total	4	102	167	159	138	137	154	162	112	94	71	75
Import-export de cannabis en grande quantité	Sem 1			5				1		2			1
	Sem 2		1				1		3			1	
	Total		1	5			1	1	3	2		1	1
Vente de cannabis en grande quantité	Sem 1			4	1	1	1	4	6	7	4	3	6
	Sem 2			6	2	3	4	4	4	5	3	2	4
	Total			10	3	4	5	8	10	12	7	5	10
Import-export d'héroïne	Sem 1	1	23	13	8	6	9	2	3	6	1	2	4
	Sem 2	2	27	13	7	4	8	3	1	1	2	10	4
	Total	3	50	26	15	10	17	5	4	7	3	12	8
Vente-traffic d'héroïne	Sem 1		12	29	14	22	24	17	12	22	17	18	31
	Sem 2		18	29	19	13	16	14	11	15	18	21	8
	Total		30	58	33	35	40	31	23	37	35	39	39



PH Trafic d'armes

		2000	2013	2014	2015	2016	2017	2018	2019	2020	2021	2022	2023
Commerce et production d'arme à feu et mun.	Sem 1	7	16	19	21	5	8	7	9	7	16	12	5
	Sem 2	4	10	11	9	9	13	27	5	13	11	3	3
Total		11	26	30	30	14	21	34	14	20	27	15	8
Commerce et production d'arme non à feu	Sem 1		6	6	1	7	5	5	2	2	1	2	1
	Sem 2		1	5	5	5	1	5	1	1	3		2
Total			7	11	6	12	6	10	3	3	4	2	3

PH Traite des êtres humains

		2000	2013	2014	2015	2016	2017	2018	2019	2020	2021	2022	2023
TEH - exploitation économique	Sem 1	2	4	3	5	2	6	2		3	3		3
	Sem 2	3	2	4	1	2	2	7	2	5		5	6
Total		5	6	7	6	4	8	9	2	8	3	5	9
TEH - exploitation sexuelle	Sem 1	28	11	12	12	13	5	19	8	18	10	5	22
	Sem 2	20	17	9	6	7	10	13	15	11	23	12	17
Total		48	28	21	18	20	15	32	23	29	33	17	39

PH Violence dans l'espace public

		2000	2013	2014	2015	2016	2017	2018	2019	2020	2021	2022	2023
Violence physique (transport public)	Sem 1	17	42	38	37	35	27	40	34	27	32	55	53
	Sem 2	15	27	34	23	32	39	26	39	34	37	43	54
Total		32	69	72	60	67	66	66	73	61	69	98	107
Violence physique (voie publique)	Sem 1	455	492	541	440	499	473	556	542	449	435	524	581
	Sem 2	435	512	505	528	500	520	538	538	452	534	528	539
Total		890	1.004	1.046	968	999	993	1.094	1.080	901	969	1.052	1.120



PH Violence dans l'espace public

		2000	2013	2014	2015	2016	2017	2018	2019	2020	2021	2022	2023
Violence physique (autre endroit public)	Sem 1	50	42	53	46	44	37	52	44	44	53	48	52
	Sem 2	45	49	44	58	39	40	58	41	46	60	67	58
Total		95	91	97	104	83	77	110	85	90	113	115	110
Violence physique (endroit accessible au public)	Sem 1	438	343	388	389	429	341	390	348	248	176	412	393
	Sem 2	440	394	355	405	344	364	380	394	212	354	397	367
Total		878	737	743	794	773	705	770	742	460	530	809	760
Violence sexuelle (transport public)	Sem 1	7	9	12	10	10	9	6	15	7	12	13	6
	Sem 2	3	7	5	6	8	8	5	6	10	15	9	6
Total		10	16	17	16	18	17	11	21	17	27	22	12
Violence sexuelle (voie publique)	Sem 1	80	38	43	43	33	53	36	41	47	37	45	41
	Sem 2	53	52	49	59	40	48	43	55	39	56	38	30
Total		133	90	92	102	73	101	79	96	86	93	83	71
Violence sexuelle (autre endroit public)	Sem 1	20	19	15	16	18	13	13	13	24	19	13	21
	Sem 2	24	24	21	17	26	14	19	19	24	31	16	18
Total		44	43	36	33	44	27	32	32	48	50	29	39
Violence sexuelle (endroit accessible au public)	Sem 1	42	46	44	39	34	53	37	60	37	53	50	61
	Sem 2	34	45	51	55	66	50	53	75	54	66	55	73
Total		76	91	95	94	100	103	90	135	91	119	105	134
Violence psychique (transport public)	Sem 1	11	22	25	28	22	17	19	22	18	23	33	27
	Sem 2	10	25	25	20	13	15	15	16	15	21	14	25
Total		21	47	50	48	35	32	34	38	33	44	47	52
Violence psychique (voie publique)	Sem 1	305	314	430	308	281	287	349	362	341	345	349	351
	Sem 2	332	344	337	318	313	338	335	365	384	366	376	335
Total		637	658	767	626	594	625	684	727	725	711	725	686



PH Violence dans l'espace public

		2000	2013	2014	2015	2016	2017	2018	2019	2020	2021	2022	2023
Violence psychique (autre endroit public)	Sem 1	41	52	41	28	37	32	32	34	35	40	38	37
	Sem 2	42	44	23	37	36	27	36	30	49	36	40	38
Total		83	96	64	65	73	59	68	64	84	76	78	75
Violence psychique (endroit accessible au public)	Sem 1	263	223	268	227	214	203	220	225	196	169	190	238
	Sem 2	303	230	242	239	214	223	244	237	218	195	223	220
Total		566	453	510	466	428	426	464	462	414	364	413	458
Vol à main armée (transport public)	Sem 1	1	3	1	4	1	2		1	1	1		
	Sem 2	1		2	3		3		1	1	1		2
Total		2	3	3	7	1	5		2	2	2		2
Vol à main armée (voie publique)	Sem 1	26	13	7	23	15	8	10	14	9	6	12	10
	Sem 2	29	15	21	22	17	12	14	12	11	8	14	7
Total		55	28	28	45	32	20	24	26	20	14	26	17
Vol à main armée (autre endroit public)	Sem 1	4	2	3	7	1			3	2	1	1	2
	Sem 2	3	2	3	1	3		1	2			1	1
Total		7	4	6	8	4		1	5	2	1	2	3
Vol à main armée (endroit accessible au public)	Sem 1	62	39	35	32	25	33	30	31	21	14	15	9
	Sem 2	60	33	33	26	24	38	31	24	17	20	28	9
Total		122	72	68	58	49	71	61	55	38	34	43	18
Vol avec violence sans arme (transport public)	Sem 1	5	8	9	7	3	3	3	4	5	4	1	7
	Sem 2	3	8	3	9	2	4	1	2	6	7	11	9
Total		8	16	12	16	5	7	4	6	11	11	12	16
Vol avec violence sans arme (voie publique)	Sem 1	79	54	72	80	57	51	43	35	31	22	36	31
	Sem 2	108	78	75	79	68	51	41	38	28	30	51	39
Total		187	132	147	159	125	102	84	73	59	52	87	70



PH Violence dans l'espace public

		2000	2013	2014	2015	2016	2017	2018	2019	2020	2021	2022	2023
Vol avec violence sans arme (autre endroit public)	Sem 1	8	7	3	7	4	5	4	4	6	2	2	9
	Sem 2	7	2	6	4	5	7	2	5	7	6	9	7
Total		15	9	9	11	9	12	6	9	13	8	11	16
Vol avec violence sans arme (endr. acces. au pub.)	Sem 1	72	72	61	68	66	48	56	59	31	25	37	53
	Sem 2	85	70	59	54	59	43	42	58	36	47	66	50
Total		157	142	120	122	125	91	98	117	67	72	103	103

PH Autre

		2000	2013	2014	2015	2016	2017	2018	2019	2020	2021	2022	2023
Faux policiers	Sem 1	1	8	4	1	2	1	3	5	4	4	4	1
	Sem 2		3	7	4	2	4	6	4	6	7	9	3
Total		1	11	11	5	4	5	9	9	10	11	13	4
Terrorisme, extrémisme et radicalisme	Sem 1		7	2	8	20	5	10	8	10	8	5	7
	Sem 2		4	3	14	14	8	11	11	10	3	6	10
Total			11	5	22	34	13	21	19	20	11	11	17
Cyberharcèlement	Sem 1	73	252	409	383	394	351	452	371	360	413	372	457
	Sem 2	51	305	377	387	405	418	362	368	415	318	399	496
Total		124	557	786	770	799	769	814	739	775	731	771	953
Fraude à l'identité	Sem 1	65	120	165	148	155	165	237	232	276	372	301	306
	Sem 2	70	140	157	170	154	180	239	274	493	337	322	320
Total		135	260	322	318	309	345	476	506	769	709	623	626



Limburg

2022

FC Vol moyen de transport

	Jan	Fév	Mar	Avr	Mai	Juin	Juil	Août	Sep	Oct	Nov	Déc	Total
Vol de voiture	16	14	15	10	18	22	13	14	16	18	13	15	184
Vol de moto	1	6	4	4	3	5	10	1	1	2	6	1	44
Carjacking	1				1		1	2	3	1			9
Homejacking	1							1		1		1	4
Vol de vélomoteur	12	11	14	13	9	9	15	13	8	10	8	9	131
Vol de vélo	56	109	127	110	153	131	116	172	177	153	141	88	1.533

FC Cambriolage

	Jan	Fév	Mar	Avr	Mai	Juin	Juil	Août	Sep	Oct	Nov	Déc	Total
Cambriolage dans habitation	164	175	150	111	93	88	97	91	127	147	253	232	1.728
Cambriolage ds entreprise ou commerce	17	28	31	28	24	30	19	37	29	28	28	32	331
Cambriolage ds service public ou bâtiment administ	12	22	9	13	8	16	8	14	7	11	16	13	149
Vol au bélier							1						1
Cambriolage dans bâtiment (total)	193	225	190	152	125	134	124	142	163	186	297	277	2.208



FC Vol autre

	Jan	Fév	Mar	Avr	Mai	Juin	Juil	Août	Sep	Oct	Nov	Déc	Total
Vol à main armée	8	5	9	4	4	5	11	5	7	12	10	10	90
Vol avec violence sans arme	21	31	36	29	35	33	40	65	64	53	33	41	481
Vol dans ou sur un véhicule	57	73	77	42	100	65	42	47	78	92	67	58	798
Vol d'armes et explosifs	2	5	7		4	4	2	6	3	6	8	6	53
Steaming			2	1	2	1	1	1	1	1	1	1	12
Arrachage de sac à main	1			1	3			4					9
Vol à l'arraché	3	5	7	2	8	8	9	19	4	3	6	5	79
Vol à la tire	10	11	14	19	15	45	18	86	14	30	20	44	326
Vol à l'étalage	96	123	153	106	94	100	104	71	113	141	145	125	1.371
Vol par ruse	6	3	16	8	12	10	14	14	21	15	14	12	145
Vol de métaux	11	17	26	14	12	16	13	24	9	15	20	26	203
Vol sur les chantiers	13	11	27	9	16	13	6	18	14	9	19	13	168
Home-invasion	2									3	1	1	7
Vol d'animaux		1	2	3	5	3	1	5	2	2	1	1	26
Vol de cargaison	4	3	6			1	1	2	1	1	2	1	22

Criminalité ICT

	Jan	Fév	Mar	Avr	Mai	Juin	Juil	Août	Sep	Oct	Nov	Déc	Total
Fraude de cartes de paiements	18	11	26	11	18	22	10	19	13	18	22	13	201
Phishing	151	144	116	100	89	101	77	63	96	87	102	85	1.211
Ransomware	2	1	3	1	1		4	1		1	1	2	17
Shouldersurfing	1	1		1		1		1	2			1	8
Skimming	3	1			1	3		1		3	2	1	15



FC Autre

	Jan	Fév	Mar	Avr	Mai	Juin	Juil	Août	Sep	Oct	Nov	Déc	Total
Violence contre les métiers d'intérêt général	7	10	16	10	19	14	16	18	17	9	13	13	162
Viol collectif	2				1	1	1		1	1	1		8
Graffiti	12	10	11	7	26	35	20	11	8	6	9	7	162
Dégradation de voiture	104	149	139	135	168	152	143	142	113	161	114	116	1.636
Rixe au couteau	7	2	8	3	3	5	3	6	3	5	4	4	53

PH Violence intrafamiliale (VIF)

	Jan	Fév	Mar	Avr	Mai	Juin	Juil	Août	Sep	Oct	Nov	Déc	Total
VIF: physique, dans le couple	115	111	109	106	173	130	139	147	134	131	107	123	1.525
VIF: physique, envers des descendants	14	20	23	17	31	35	22	26	27	19	14	23	271
VIF: physique, envers d'autres membres	24	28	27	25	28	28	31	24	24	20	28	22	309
VIF: sexuelle, dans le couple					3				2	2	1	1	9
VIF: sexuelle, envers des descendants	3	3	5	1						2			14
VIF: sexuelle, envers d'autres membres					1								1
VIF: psychique, dans le couple	111	76	74	90	83	63	88	90	88	83	99	94	1.039
VIF: psychique, envers des descendants	6	5	19	13	13	7	7	3	5	9	8	10	105
VIF: psychique, envers d'autres membres	6	8	9	3	5	5	6	8	3	8	5	3	69
VIF: économique, dans le couple	4	7	9	10	5	9	10	9	6	8	8	7	92
VIF: économique, envers des descendants		1	2	1	1	4	1	1		2	1	3	17
VIF: économique, envers d'autres membres	6	7	14	9	9	11	8	8	14	9	8	11	114

PH Hormones et dopage

	Jan	Fév	Mai	Juin	Juil	Sep	Oct	Nov	Total
Dopage humain	2	2	4	1	2	1	4	3	19
Engraissement illégal					1	1			2



PH Drogues

	Jan	Fév	Mar	Avr	Mai	Juin	Juil	Août	Sep	Oct	Nov	Déc	Total
Vente de cocaïne	15	13	7	6	9	13	12	6	12	23	17	11	144
Import-export de cocaïne		1					3		3	4		1	12
Production de drogues synthétiques	1	3		3	2		1	5	3	3	1	2	24
Import-export de drogues synthétiques	2		1		1	1			2		1	1	9
Vente de drogues synthétiques	15	10	11	11	20	18	13	14	16	17	12	18	175
Production de cannabis (culture)	3	10	10	3	8	3	4	4	9	6	4	7	71
Import-export de cannabis en grande quantité								1					1
Vente de cannabis en grande quantité	1	1		1			1		1				5
Import-export d'héroïne	1	1					3		2	4	1		12
Vente-traffic d'héroïne	1	4	3	1	6	3	4		4	8	4	1	39

PH Trafic d'armes

	Jan	Fév	Mar	Avr	Mai	Juin	Juil	Sep	Nov	Total
Commerce et production d'arme à feu et mun.	1	4	2	2	1	2	1	1	1	15
Commerce et production d'arme non à feu		1	1							2

PH Traite des êtres humains

	Jan	Mar	Avr	Mai	Juin	Juil	Août	Sep	Oct	Nov	Déc	Total
TEH - exploitation économique							1	1		3		5
TEH - exploitation sexuelle	1	1	1	1	1	1	1		5	2	3	17



PH Violence dans l'espace public

	Jan	Fév	Mar	Avr	Mai	Juin	Juil	Août	Sep	Oct	Nov	Déc	Total
Violence physique (transport public)	10	12	6	9	11	7	4	5	8	11	10	5	98
Violence physique (voie publique)	65	70	80	88	120	101	86	99	89	100	75	79	1.052
Violence physique (autre endroit public)	5	2	13	6	10	12	14	20	8	10	8	7	115
Violence physique (endroit accessible au public)	37	68	79	74	84	70	54	78	65	80	62	58	809
Violence sexuelle (transport public)	3	2	1	2	1	4		1	3	2	2	1	22
Violence sexuelle (voie publique)	4	4	4	8	16	9	7	10	6	6	5	4	83
Violence sexuelle (autre endroit public)	2	2	1	5	2	1	7	1	3	4	1		29
Violence sexuelle (endroit accessible au public)	4	6	5	7	15	13	13	14	7	13	3	5	105
Violence psychique (transport public)	9	8	8	5	3		4	2	2	2	3	1	47
Violence psychique (voie publique)	56	53	56	61	53	70	53	59	79	66	60	59	725
Violence psychique (autre endroit public)	2	6	3	8	8	11	6	5	4	15	5	5	78
Violence psychique (endroit accessible au public)	16	34	37	31	42	30	33	35	32	51	34	38	413
Vol à main armée (voie publique)	3	3	4	1		1	1	1	3	5	2	2	26
Vol à main armée (autre endroit public)				1								1	2
Vol à main armée (endroit accessible au public)	3	2	2	1	4	3	9	4	3	3	5	4	43
Vol avec violence sans arme (transport public)			1				3		3	3	2		12
Vol avec violence sans arme (voie publique)	4	9	6	3	10	4	5	11	7	10	7	11	87
Vol avec violence sans arme (autre endroit public)			1		1		3	2	1	1	2		11
Vol avec violence sans arme (endr. acces. au pub.)	4	6	10	7	4	6	12	21	15	5	7	6	103

PH Autre

	Jan	Fév	Mar	Avr	Mai	Juin	Juil	Août	Sep	Oct	Nov	Déc	Total
Faux policiers				2	2			2	5		2		13
Terrorisme, extrémisme et radicalisme		1	3	1			1	1	1		2	1	11
Cyberharcèlement	70	59	54	59	62	68	50	68	80	62	73	66	771
Fraude à l'identité	57	62	46	45	36	55	48	62	62	54	41	55	623



2023

FC Vol moyen de transport

	Jan	Fév	Mar	Avr	Mai	Juin	Juil	Août	Sep	Oct	Nov	Déc	Total
Vol de voiture	10	10	19	10	15	27	19	12	17	22	16	18	195
Vol de moto	1	4	3	7	3	4	5	4	8	10	2	1	52
Carjacking					1	1	2	1			2	2	9
Homejacking				1		1					2		4
Vol dans les garages								1		1			2
Vol de vélomoteur	3	5	18	9	14	13	12	7	13	14	14	11	133
Vol de vélo	100	87	93	105	164	120	117	137	126	137	89	90	1.365

FC Cambriolage

	Jan	Fév	Mar	Avr	Mai	Juin	Juil	Août	Sep	Oct	Nov	Déc	Total
Cambriolage dans habitation	160	141	94	79	88	89	145	89	109	136	207	251	1.588
Cambriolage ds entreprise ou commerce	28	32	36	26	30	28	28	21	26	34	31	32	352
Cambriolage ds service public ou bâtiment administ	14	18	14	11	19	14	14	20	14	13	22	16	189
Vol au béliet										1	2		3
Cambriolage dans bâtiment (total)	202	191	144	116	137	131	187	130	146	183	260	299	2.126



FC Vol autre

	Jan	Fév	Mar	Avr	Mai	Juin	Juil	Août	Sep	Oct	Nov	Déc	Total
Vol à main armée	4	3	3	6	8	5	6	6	4	4	6	4	59
Vol avec violence sans arme	42	27	29	38	62	30	47	45	38	34	45	43	480
Vol dans ou sur un véhicule	54	59	62	36	61	52	72	57	58	66	62	52	691
Sacjacking dans une voiture			1										1
Vol d'armes et explosifs	9	3	3	2	4	2	3	4	2	1	5	6	44
Steaming		1	1						4				6
Arrachage de sac à main	1		2		1					1			5
Vol à l'arraché	3	1	7	5	31	3	8	2	5	6	3	14	88
Vol à la tire	16	23	15	14	36	17	23	18	16	13	20	23	234
Vol à l'étalage	127	127	136	93	119	114	120	108	137	121	135	131	1.468
Vol par ruse	12	19	13	13	23	10	13	9	9	14	15	12	162
Vol de métaux	17	25	25	13	14	11	12	14	8	13	7	12	171
Vol sur les chantiers	17	36	13	17	12	13	10	15	9	18	9	12	181
Home-invasion				1	1					1	1		4
Vol d'animaux	3	4	2	1	2	2	1	5	4	1	3	1	29
Vol de cargaison	1	4	2	2			1	1	1		1	2	15

Criminalité ICT

	Jan	Fév	Mar	Avr	Mai	Juin	Juil	Août	Sep	Oct	Nov	Déc	Total
Fraude de cartes de paiements	28	24	20	19	17	15	15	12	10	9	9	25	203
Phishing	111	74	76	85	73	71	79	126	115	116	92	91	1.109
Ransomware			1	3		1	1	1	3			2	12
Shouldersurfing	1	5	1		1				1		1		10
Skimming	1	3			1			2					7



FC Autre

	Jan	Fév	Mar	Avr	Mai	Juin	Juil	Août	Sep	Oct	Nov	Déc	Total
Violence contre les métiers d'intérêt général	20	15	17	9	18	23	10	16	14	9	11	10	172
Viol collectif					3	1		1	2			1	8
Graffiti	5	10	7	15	15	11	4	6	6	15	4	9	107
Dégradation de voiture	122	107	135	135	158	162	132	161	133	136	122	118	1.621
Rixe au couteau	5	6	2	3	4	3	5	6	3	6	4	3	50

PH Violence intrafamiliale (VIF)

	Jan	Fév	Mar	Avr	Mai	Juin	Juil	Août	Sep	Oct	Nov	Déc	Total
VIF: physique, dans le couple	110	100	119	127	131	145	150	131	137	130	125	117	1.522
VIF: physique, envers des descendants	16	22	26	21	27	29	21	32	30	26	29	22	301
VIF: physique, envers d'autres membres	28	18	18	33	33	33	32	36	37	28	23	29	348

VIF: sexuelle, dans le couple	2		1	1		2	1	1		2			10
VIF: sexuelle, envers des descendants	2				1	1					1		5

VIF: psychique, dans le couple	100	89	66	94	90	70	90	102	93	91	80	75	1.040
VIF: psychique, envers des descendants	16	15	8	11	11	6	8	14	4	20	11	9	133
VIF: psychique, envers d'autres membres	3	4	4	7	6	10	6	4	3	7	5	8	67

VIF: économique, dans le couple	15	3	8	10	4	5	8	10	10	8	15	3	99
VIF: économique, envers des descendants		1	1	1			2	2	1	2	3	3	16
VIF: économique, envers d'autres membres	14	8	9	15	15	16	11	12	22	9	16	9	156

PH Hormones et dopage

	Jan	Fév	Mar	Avr	Mai	Juin	Juil	Août	Sep	Oct	Nov	Déc	Total
Dopage humain	2	2	3	2	6	2	3	3	3	4	1	4	35
Engraissement illégal	1						1				1		3



PH Drogues

	Jan	Fév	Mar	Avr	Mai	Juin	Juil	Août	Sep	Oct	Nov	Déc	Total
Vente de cocaïne	11	7	16	18	19	15	14	12	18	14	17	16	177
Import-export de cocaïne	2		2	5	2	1	1			3	2		18
Production de drogues synthétiques	6	4	3			4		3					20
Import-export de drogues synthétiques		1	3	8	4		1				2		19
Vente de drogues synthétiques	8	16	20	17	15	20	12	15	15	11	16	15	180
Production de cannabis (culture)	8	6	9	1	7	9	5	2	7	9	5	7	75
Import-export de cannabis en grande quantité			1										1
Vente de cannabis en grande quantité		2	2	1	1					1	1	2	10
Import-export d'héroïne	1			2		1					1	3	8
Vente-traffic d'héroïne	7	4	4	7	3	6		1		2	2	3	39

PH Trafic d'armes

	Mar	Avr	Mai	Juin	Juil	Août	Sep	Nov	Total
Commerce et production d'arme à feu et mun.	1	2		2	1	1		1	8
Commerce et production d'arme non à feu			1			1	1		3

PH Traite des êtres humains

	Jan	Fév	Mar	Avr	Mai	Juin	Juil	Août	Sep	Oct	Nov	Total
TEH - exploitation économique		1		2			1		3	1	1	9
TEH - exploitation sexuelle	4	7	2	2	2	5	4	7	3	1	2	39



PH Violence dans l'espace public

	Jan	Fév	Mar	Avr	Mai	Juin	Juil	Août	Sep	Oct	Nov	Déc	Total
Violence physique (transport public)	8	6	13	3	15	8	5	6	14	7	13	9	107
Violence physique (voie publique)	85	94	97	77	111	117	89	96	90	107	70	87	1.120
Violence physique (autre endroit public)	4	7	7	7	10	17	9	12	11	14	4	8	110
Violence physique (endroit accessible au public)	67	57	56	70	78	65	72	64	62	56	60	53	760
Violence sexuelle (transport public)				1	2	3	1	2	1	1		1	12
Violence sexuelle (voie publique)	4	8	9	8	8	4	2	9	9	3	4	3	71
Violence sexuelle (autre endroit public)	1	1	3	4	7	5	5	7	2	2	1	1	39
Violence sexuelle (endroit accessible au public)	11	3	10	9	12	16	14	24	9	11	8	7	134
Violence psychique (transport public)	7	5	5	4	3	3	2	3	4	4	9	3	52
Violence psychique (voie publique)	51	60	52	59	68	61	62	47	78	64	42	42	686
Violence psychique (autre endroit public)	7	2	7	6	9	6	6	10	6	5	6	5	75
Violence psychique (endroit accessible au public)	32	42	41	33	42	48	44	43	33	40	29	31	458
Vol à main armée (transport public)											1	1	2
Vol à main armée (voie publique)	1		1	4	4		2	1	1	1	1	1	17
Vol à main armée (autre endroit public)	1	1							1				3
Vol à main armée (endroit accessible au public)	1	2		1	2	3	1	4		1	2	1	18
Vol avec violence sans arme (transport public)		1	2	1	3		1	3	1	2	1	1	16
Vol avec violence sans arme (voie publique)	8	3	7	4	5	4	8	7	4	5	7	8	70
Vol avec violence sans arme (autre endroit public)	3			3	2	1	4	1	1	1			16
Vol avec violence sans arme (endr. acces. au pub.)	7	6	4	7	18	11	12	7	8	4	4	15	103

PH Autre

	Jan	Fév	Mar	Avr	Mai	Juin	Juil	Août	Sep	Oct	Nov	Déc	Total
Faux policiers				1			1				2		4
Terrorisme, extrémisme et radicalisme	1	1	2		2	1	4				3	3	17
Cyberharcèlement	68	84	81	79	68	77	72	91	90	84	97	62	953
Fraude à l'identité	55	34	49	51	56	61	47	69	56	55	61	32	626



STATISTIQUES POLICIERES DE CRIMINALITE

LIEU DE PERPETRATION: ARRONDISSEMENT JUDICIAIRE

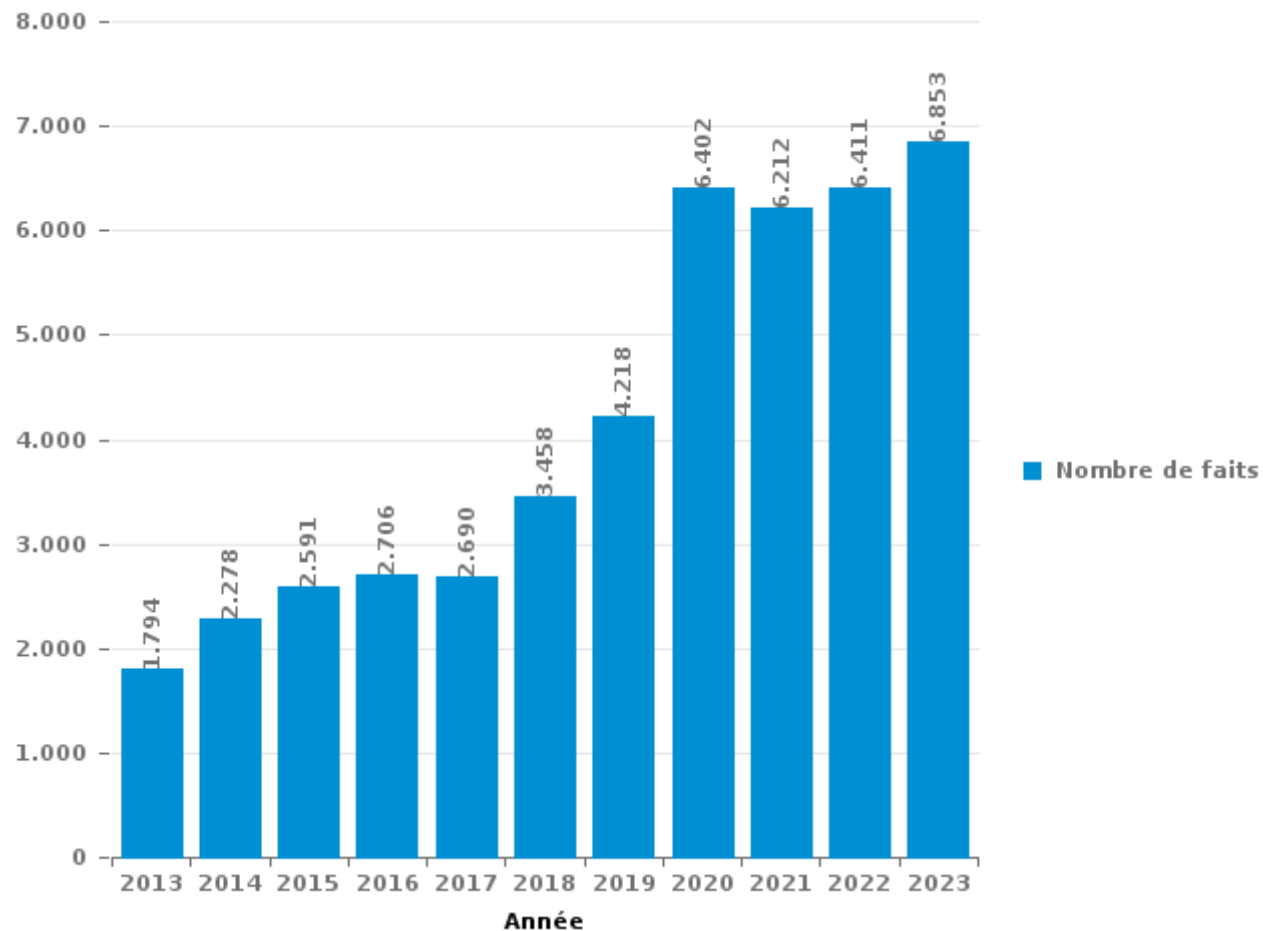
Limburg

PARTIE III : ICT



Limburg

Nombre total de délits avec un élément ICT/online, depuis 2013





Criminalité ICT/online au sens strict

Infractions (exhaustif)

	2013	2014	2015	2016	2017	2018	2019	2020	2021	2022	2023
Criminalité informatique: Fraude informatique:	443	404	531	527	565	799	1.212	2.914	3.103	3.026	2.852
Criminalité informatique: Faux en informatique:	22	33	30	33	20	51	78	590	871	766	763
Criminalité informatique: Hacking:	108	140	137	167	189	297	349	547	376	330	371
Criminalité informatique: Sabotage:	62	29	40	34	20	34	30	24	30	31	45
Infr. contre autres valeurs morales et sentiments: Violation de communication par particulier:	6	7	8	7	10	5	4	5	4	3	8
Code pénal social: Infr. contre foi publique en droit pénal social: Faux en informatique		1		4	1	1		9	4	17	24
Infr. contre l'autorité publique: Refus de coopération (informatique et télécom):					4	6	4	2	3	2	4
Exercice illégal de l'autorité publique: Violation de communication par fonctionnaire:								2		1	
Total:	641	614	746	772	809	1.193	1.677	4.093	4.391	4.176	4.067

Figures criminelles (à considérer spécifiquement – ne pas additionner avec d'autres éléments – risque de double comptage!)

	2013	2014	2015	2016	2017	2018	2019	2020	2021	2022	2023
Fraude de cartes de paiements	206	160	238	202	247	208	207	198	211	201	203
Phishing	46	34	16	11	51	136	410	1.427	1.459	1.211	1.109
Ransomware				4	17	17	26	23	17	17	12
Shouldersurfing	7	10	22	7	59	21	14	14	4	8	10
Skimming	12	19	26	26	29	21	33	33	18	15	7



Criminalité ICT/online au sens large

Infractions (uniquement si code-fait existe)

	2013	2014	2015	2016	2017	2018	2019	2020	2021	2022	2023
Fraude: Escroquerie: Fraude par internet	578	733	781	829	900	1.365	2.023	3.210	2.993	2.945	3.133
Infr. contre les moeurs: Voyeurisme: Diffusion enregistrement nudité ou intimité				7	21	23	20	46	51	22	
Infr. contre les moeurs: Grooming (contact par ICT avec mineur < 16 ans):			11	11	17	13	10	17	12	8	
Infr. contre autres valeurs morales et sentiments: Cyberlokkig (leurre de mineur par ICT):			8	5	6	7	20	7	7	8	6
Infr. contre les moeurs: Pornographie enfantine: Accès pornographie enfantine via technologie		1			8	11	4	16	11	12	2
Armes et explosifs: Autre: Vente par correspondance/internet d'arme à feu		3	1		1	14	3				
Infr. contre la Sécurité de l'Etat: Terrorisme: Diffuser un message qui incite au terrorisme			5	2			7		1		1
Infr. contre les moeurs: Incitation à la débauche: Publicité par ICT pour débauche	1			1	1		1	1	5	1	
Armes et explosifs: Autre: Vente par correspondance/internet d'autre arme		1			1						
Total:	579	738	806	855	955	1.433	2.088	3.297	3.080	2.996	3.142

Figures criminelles (à considérer spécifiquement – ne pas additionner avec d'autres éléments – risque de double comptage!)

	2013	2014	2015	2016	2017	2018	2019	2020	2021	2022	2023
Cyberharcèlement	557	786	770	799	769	814	739	775	731	771	953

STATISTIQUES POLICIERES DE CRIMINALITE

LIEU DE PERPETRATION: ARRONDISSEMENT JUDICIAIRE

Limburg

PARTIE IV : DESTINATION LIEU



Limburg

Vol et extorsion

	2000	2013	2014	2015	2016	2017	2018	2019	2020	2021	2022	2023
Habitation: maison	4.622	3.230	3.377	3.479	3.071	2.575	2.433	2.013	1.301	1.268	1.650	1.580
Magasin	2.677	2.914	2.475	2.277	2.174	2.058	2.061	2.052	1.304	1.401	1.752	1.815
Voie publique	4.633	2.636	2.535	2.177	1.890	1.744	1.660	1.563	1.040	990	1.389	1.245
Parking	2.971	1.192	1.073	1.022	827	738	720	675	433	457	502	436
Inconnue	804	739	780	862	735	668	752	733	551	638	620	545
Habitation: appartement	666	763	789	737	752	643	603	558	440	545	541	492
Horeca	1.348	1.016	861	699	574	554	427	442	194	177	288	244
Entreprise	977	877	687	640	594	627	501	416	253	276	318	324
Habitation: allée	1.190	675	761	618	564	509	442	411	244	247	301	300
Habitation: non précisée	427	674	645	623	567	507	527	425	349	325	427	417
Culture et loisirs	980	790	598	568	589	525	402	387	132	193	348	264
Habitation: dépendances	627	531	513	535	540	438	406	372	320	298	276	257
Emplacement de vélo	197	356	351	440	390	417	362	303	187	223	353	385
Institution d'enseignement	684	492	428	378	366	272	328	236	127	159	166	172
Habitation: garage	454	359	329	354	326	273	228	213	178	180	190	162
Chantier	268	340	272	257	218	245	269	242	190	182	170	181
Terrain	373	336	295	265	250	222	238	192	158	147	147	157
Infrastructure sportive	470	316	312	242	254	205	173	174	89	64	119	171
Autre	157	295	278	246	253	252	220	208	149	143	144	145
Station essence	169	239	238	161	154	145	158	156	112	149	109	85
Service public	228	193	157	180	149	167	125	106	107	69	126	105
Station de bus / métro et gare de chemin de fer	157	161	173	181	162	150	99	101	55	78	96	92
Hôpital	193	114	144	116	120	93	86	71	37	38	40	61
Habitation: autre	141	95	122	97	94	84	87	71	78	51	42	42
Arrêt de bus / tram	45	161	146	130	100	112	75	76	34	30	40	44
Service	112	143	102	108	87	92	64	62	36	40	45	38
Maison de repos	42	74	83	100	92	81	89	80	51	47	58	93
Moyen de transport: voiture	262	90	83	69	63	45	43	41	12	19	25	28
Edifice religieux / lieu du culte	137	94	108	71	59	54	52	49	28	31	40	28
Cimetière	81	90	68	68	44	65	60	39	46	36	25	25
Stade	179	62	73	62	25	37	46	38	9	7	7	9
Banque / institution financière	101	57	58	54	39	66	39	29	32	23	23	13
Médecin / dentiste / pharmacien	43	59	58	51	38	56	42	25	18	21	20	23
Installation militaire	58	35	44	26	36	22	24	16	23	28	48	34
Moyen de transport: autobus / autocar	16	66	48	28	51	31	31	35	20	14	25	25
Moyen de transport: camion	42	57	53	32	38	30	32	25	19	11	12	22
Bâtiment administratif	73	34	26	37	38	32	22	23	10	16	17	22
Moyen de transport: train / tram / métro	15	37	27	20	16	21	15	24	21	19	24	19
Moyen de transport: autre	13	21	27	24	17	14	11	8	20	18	19	11
Aéroport	4	30	35	31	27	4	1	4			2	2
Maison de débauche	11	6	13	14	12	9	9	4	5	4	5	4
Guichet automatique	23	6	9	5	4	11	4	2	1	1	1	15
Eaux intérieures et maritimes	10	6	13	11	3	4	6	5	4	4	4	1
Total	26.680	20.461	19.267	18.095	16.402	14.897	13.972	12.705	8.417	8.667	10.554	10.133



Limburg

Dégradation de la propriété

	2000	2013	2014	2015	2016	2017	2018	2019	2020	2021	2022	2023
Voie publique	1.787	1.658	1.425	1.359	1.194	1.400	1.292	1.207	999	952	1.112	1.055
Habitation: résidence principale	975	1.116	1.118	1.049	1.053	1.191	1.095	1.032	940	950	884	972
Parking	786	808	753	778	636	694	659	605	485	472	542	545
Habitation: allée	430	373	330	338	291	343	352	256	239	216	217	181
Habitation: non précisée	255	236	224	236	217	211	190	205	163	172	179	183
Terrain	297	242	223	215	214	194	221	186	164	165	157	116
Inconnue	293	152	197	144	131	130	174	157	165	190	162	152
Culture et loisirs	217	167	159	155	179	159	106	130	129	150	122	89
Habitation: jardin	179	181	187	131	130	147	139	118	126	114	111	90
Institution d'enseignement	176	138	105	123	131	117	111	121	83	108	119	124
Horeca	230	128	114	97	93	107	91	103	42	61	81	81
Autre	56	106	109	132	123	121	107	101	87	86	72	79
Entreprise	183	111	113	118	96	85	100	82	60	57	49	70
Magasin	168	91	94	102	78	77	102	56	60	52	63	59
Habitation: dépendances	146	90	73	72	72	81	73	51	74	54	63	48
Habitation: garage	100	94	86	95	81	67	68	72	52	51	37	54
Service public	80	50	56	50	65	69	57	52	48	77	68	66
Infrastructure sportive	77	57	51	54	46	48	34	32	38	52	54	55
Edifice religieux / lieu du culte	49	37	33	35	46	33	31	40	26	33	34	27
Habitation: résidence secondaire	33	38	30	42	47	37	36	44	40	27	31	17
Arrêt de bus / tram	16	58	51	39	37	40	31	24	25	22	29	35
Moyen de transport: voiture	130	31	24	30	17	23	14	17	14	18	15	19
Chantier	45	36	25	27	23	32	28	32	18	20	17	22
Bureau de police	18	23	34	24	22	16	38	29	25	28	36	25
Station de bus / métro et gare de chemin de fer	37	25	13	63	36	14	8	12	11	13	11	15
Cimetière	34	18	34	23	23	24	13	18	22	15	15	17
Service	16	37	19	28	17	19	24	17	14	20	23	18
Station essence	23	17	27	27	16	15	18	26	17	21	21	14
Bâtiment administratif	32	17	12	26	25	16	8	16	21	20	16	19
Stade	36	19	23	13	28	14	15	11	18	15	7	7
Hôpital	12	14	17	15	16	8	21	16	10	19	16	26
Emplacement de vélo	9	10	11	8	14	10	19	18	16	12	9	27
Moyen de transport: autre	24	10	12	19	15	11	4	12	12	15	3	4
Banque / institution financière	8	8	4	13	12	10	12	29	9	8	7	5
Maison de repos	5	7	12	6	6	12	5	10	5	8	9	13
Installation militaire	15	8	8	11	10	12	5	5	5	5	5	7
Aéroport		23	18	25	21	2		1				3
Eaux intérieures et maritimes	14	2	5	6	3	4	5	5	3	5	4	2
Médecin / dentiste / pharmacien	6	7	4	5	5	5	1	3	7	5	4	4
Maison de débauche	5	7	2	4	6	3	1	2	3	3	7	2
Moyen de transport: train / tram / métro	1				3	1	1					
Total	7.003	6.250	5.835	5.737	5.278	5.602	5.309	4.953	4.275	4.311	4.411	4.347



Limburg

Infractions contre l'intégrité physique

	2000	2013	2014	2015	2016	2017	2018	2019	2020	2021	2022	2023
Habitation	1.068	1.808	1.848	1.697	1.803	1.885	2.203	2.176	2.047	2.111	2.310	2.369
Voie publique	979	1.037	1.065	984	1.020	1.018	1.111	1.106	906	1.015	1.116	1.198
Horeca	465	302	311	304	293	234	244	270	118	124	275	232
Inconnue	163	106	92	115	110	98	141	127	141	145	146	156
Parking	106	116	125	114	129	124	154	149	101	143	134	135
Institution d'enseignement	92	117	108	86	125	114	132	141	87	130	146	189
Culture et loisirs	108	119	82	129	120	128	130	97	52	64	126	133
Habitation: allée	128	107	88	90	94	103	95	98	76	80	79	65
Service public	28	49	30	42	58	47	58	75	73	81	79	71
Terrain	66	51	64	57	48	52	60	49	47	53	62	42
Magasin	45	35	46	50	38	40	52	44	59	59	52	55
Entreprise	60	48	44	41	45	37	44	52	33	44	45	44
Habitation: jardin	23	32	40	49	39	44	54	39	42	45	38	58
Infrastructure sportive	50	43	33	44	31	25	34	31	26	25	54	50
Hôpital	17	27	36	32	40	21	30	40	24	33	48	37
Station de bus / métro et gare de chemin de fer	8	31	27	36	35	21	30	30	28	27	44	49
Autre	6	32	30	18	26	40	39	28	25	30	39	32
Stade	53	32	36	22	25	26	26	15	7	5	9	19
Station essence	6	17	14	29	34	34	33	24	17	18	29	8
Arrêt de bus / tram	10	20	20	15	17	20	20	24	16	20	28	30
Moyen de transport: autobus / autocar	7	9	16	11	11	19	15	14	14	14	19	17
Moyen de transport: autre	5	9	11	12	12	10	18	16	9	11	9	21
Maison de repos	2	2	4	8	11	14	13	8	7	16	22	19
Bureau de police	11	8	10	15	10	6	8	7	10	11	16	12
Service	4	7	15	14	11	8	12	6	9	6	13	8
Maison de débauche	3	11	6	15	6	5	8	5	4	4	6	6
Edifice religieux / lieu du culte	4	6	5	6	3	4	4	1	3	2	8	10
Installation militaire	3	7	3	3	2	2	6	4	2	7	2	8
Médecin / dentiste / pharmacien	4	3	4	3	4	3	7	2	4	1	2	2
Aéroport		11	10	5	6	1						
Bâtiment administratif	5		3	4	5	3	1	2	2	1	4	3
Banque / institution financière	2	2	5	1	2	3	5	3	1	4		1
Moyen de transport: train / tram / métro		3	2	1		3		3	1	4	4	3
Eaux intérieures et maritimes			3	7	1		2	1	1	2	1	2
Total	3.531	4.207	4.236	4.059	4.214	4.192	4.789	4.687	3.992	4.335	4.965	5.084

STATISTIQUES POLICIERES DE CRIMINALITE

LIEU DE PERPETRATION: ARRONDISSEMENT JUDICIAIRE

Limburg

PARTIE V : OBJETS ET MOYENS DE TRANSPORT

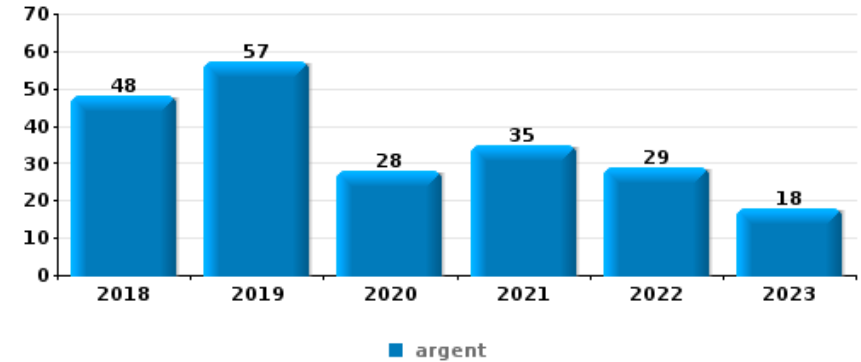


Limburg

Vol à main armée

Top 10 Objets volés (sbd nombre de faits)

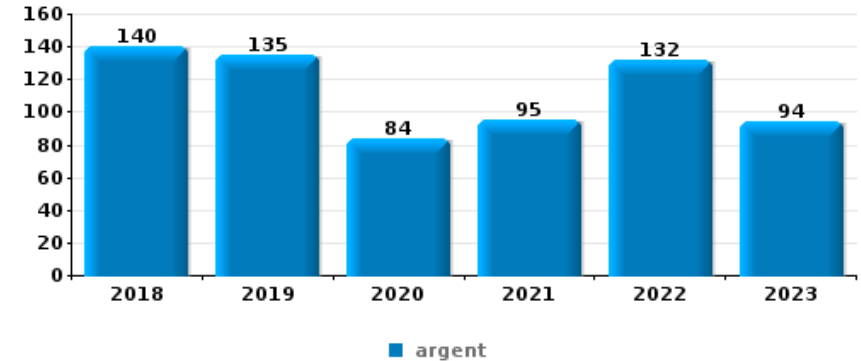
		2018	2019	2020	2021	2022	2023
1	argent	48	57	28	35	29	18
2	GSM et accessoires	14	24	13	11	15	16
3	bijouterie / montre	12	10	7	9	8	2
4	portefeuille	8	9	5	5	6	3
5	carte bancaire / carte de crédit	7	8	6	4	6	4
5	clé	5	12	4	6	4	4
7	tabac	10	6	5	3	2	3
8	carte d'identité / passeport	4	7	6	3	2	4
9	ordinateur et accessoires	5	3	2	5	1	6
10	plaque d'immatriculation	5	3	3	3	4	3



Vol dans ou sur un véhicule

Top 10 Objets volés (sbd nombre de faits)

		2018	2019	2020	2021	2022	2023
1	argent	140	135	84	95	132	94
2	outillage	181	147	78	75	96	102
3	permis de conduire	124	103	73	77	109	80
4	carte d'identité / passeport	121	96	58	77	114	69
5	plaque d'immatriculation	115	103	65	87	88	68
6	pièce de moyen de transport	111	124	50	73	93	52
7	carte bancaire / carte de crédit	106	80	63	67	106	66
8	portefeuille	122	87	67	67	90	53
9	ordinateur et accessoires	75	63	64	40	58	62
10	GSM et accessoires	71	51	45	52	47	44

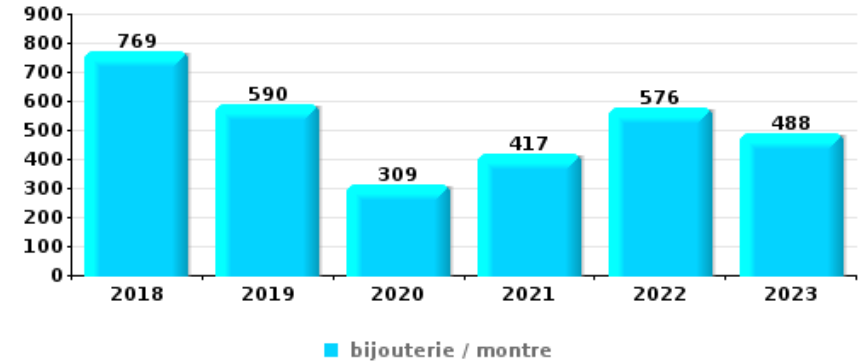




Cambrilage dans habitation

Top 10 Objets volés (sbd nombre de faits)

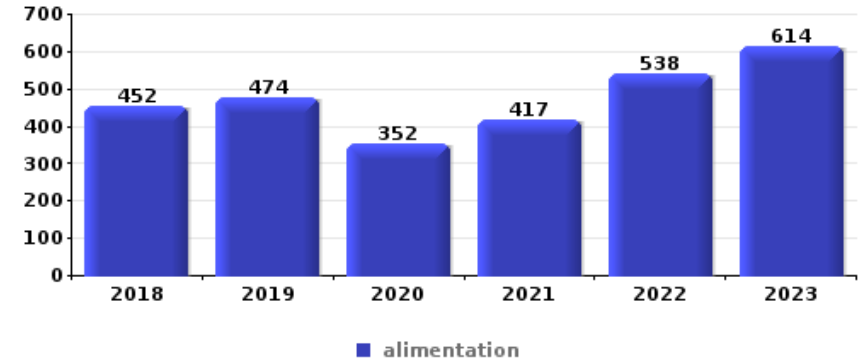
	2018	2019	2020	2021	2022	2023
1 bijouterie / montre	769	590	309	417	576	488
2 argent	576	499	256	322	450	376
3 multimédia	182	143	106	107	96	106
4 ordinateur et accessoires	219	166	89	106	89	70
5 vêtement	143	102	78	98	93	104
6 outillage	142	110	94	97	65	76
7 coffre-fort / coffret (argent) / caisse	118	88	51	50	70	73
8 clé	98	98	47	52	52	50
9 parfum / produit de beauté	87	75	35	60	67	65
10 GSM et accessoires	99	90	51	53	47	47



Vol à l'étalage

Top 10 Objets volés (sbd nombre de faits)

	2018	2019	2020	2021	2022	2023
1 alimentation	452	474	352	417	538	614
2 vêtement	275	284	148	160	196	250
3 parfum / produit de beauté	173	176	100	123	172	272
4 tabac	138	185	106	128	201	164
5 multimédia	94	61	57	55	50	48
6 bijouterie / montre	55	78	59	53	60	59
7 ordinateur et accessoires	61	55	50	44	46	66
8 outillage	26	20	22	18	20	26
9 GSM et accessoires	40	24	19	17	15	14
10 lunettes / verres de contact	12	26	5	8	29	22

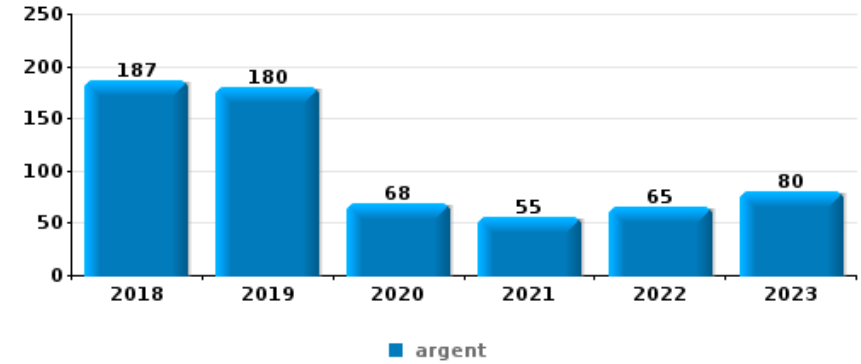




Cambrilage ds entreprise ou commerce

Top 10 Objets volés (sbd nombre de faits)

	2018	2019	2020	2021	2022	2023
1 argent	187	180	68	55	65	80
2 alimentation	47	51	29	21	34	26
3 coffre-fort / coffret (argent) / caisse	62	47	19	18	23	20
4 outillage	46	27	24	31	21	18
5 ordinateur et accessoires	39	34	26	18	22	27
6 multimédia	24	21	16	9	17	14
7 GSM et accessoires	30	27	14	15	9	5
8 métaux	10	18	9	19	16	25
9 tabac	23	17	13	11	9	9
10 clé	22	25	10	8	6	10
10 vêtement	20	21	11	11	6	12



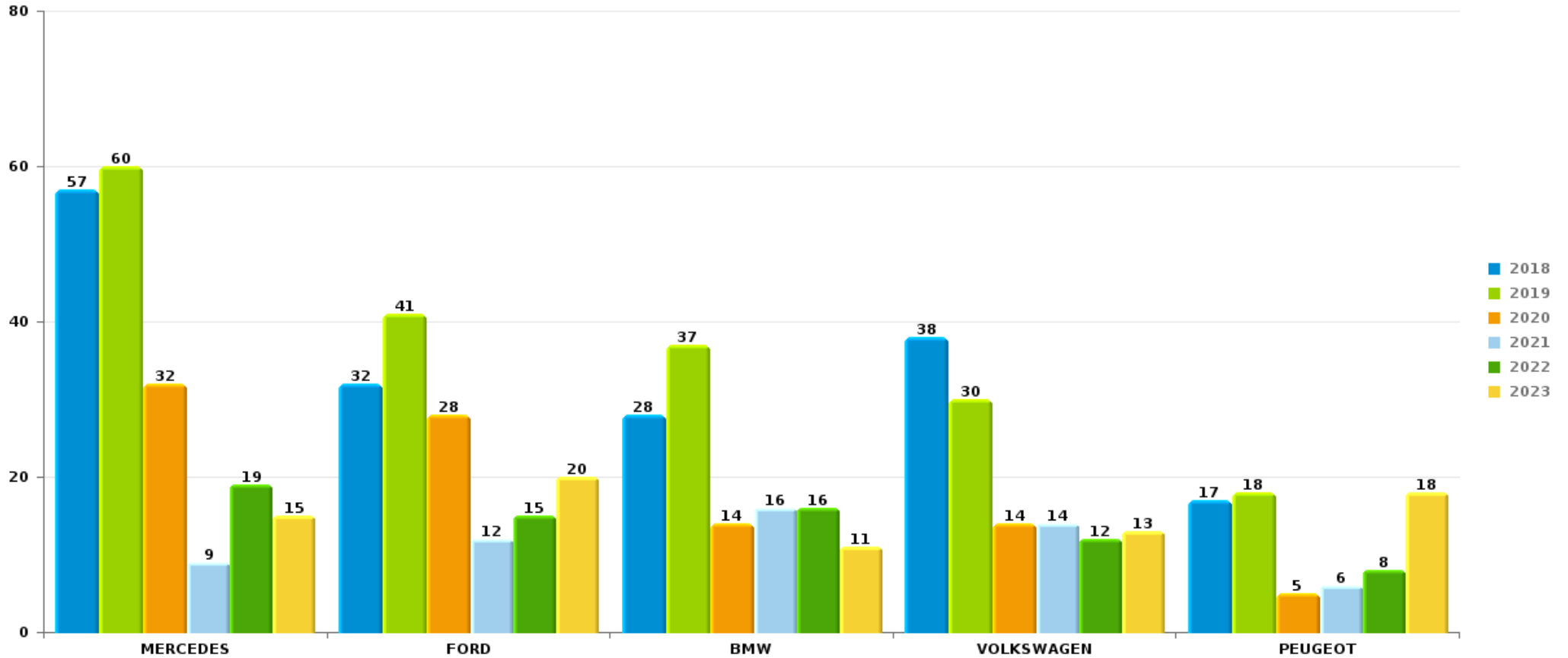
Remarque: en ce qui concerne les objets, aucun total n'est reproduit étant donné que plusieurs objets peuvent avoir été volés lors d'un même fait.



Limburg

Vol de voiture

Nombre de voitures volées par marque (Top 5)



STATISTIQUES POLICIERES DE CRIMINALITE

LIEU DE PERPETRATION: ARRONDISSEMENT JUDICIAIRE

Limburg

PARTIE VI : SUSPECTS



Partie 1: Niveau FAITS (comptage du nombre de faits pour lesquels un certain type de suspect est impliqué)

1.1. Nombre d'infractions selon le sexe des suspects identifiés (par catégorie principale)

Étant donné que, tant un suspect identifié masculin qu'un suspect identifié féminin peuvent être impliqués lors d'un même fait, il est possible que la somme des colonnes «Hommes» et «Femmes» soit supérieure à la valeur de la colonne «Total...» (voir également la note méthodologique)

Limburg

2023

Catégorie principale / Sexe	Nombre total de faits avec au moins 1 suspect	Hommes	%	Femmes	%
Drogues	5.198	4.664	89,7%	606	11,7%
Vol et extorsion	2.047	1.592	77,8%	558	27,3%
Infr. contre l'intégrité physique	1.715	1.457	85,0%	412	24,0%
Registre de population	1.620	1.247	77,0%	481	29,7%
Législation sur les étrangers	1.336	1.026	76,8%	349	26,1%
Ivresse et alcool	1.231	998	81,1%	243	19,7%
Fraude	715	564	78,9%	225	31,5%
Infr. contre la sécurité publique	745	686	92,1%	75	10,1%
Armes et explosifs	701	661	94,3%	42	6,0%
Infr. contre autres valeurs morales et sentiments	663	561	84,6%	124	18,7%
Dégradation de la propriété	559	490	87,7%	73	13,1%
Environnement	422	327	77,5%	171	40,5%
Criminalité informatique	376	293	77,9%	131	34,8%
Infr. contre l'autorité publique	384	321	83,6%	67	17,4%
Protection de la jeunesse	282	162	57,4%	172	61,0%
Infr. contre la foi publique	237	196	82,7%	50	21,1%

CRIMINALITE ENREGISTREE: SUSPECTS



Catégorie principale / Sexe	Nombre total de faits avec au moins 1 suspect	Hommes	%	Femmes	%
Code pénal social	192	145	75,5%	72	37,5%
Infr. contre les mœurs	194	191	98,5%	8	4,1%
Protection de la personne	84	70	83,3%	14	16,7%
Autres lois spéciales	75	67	89,3%	11	14,7%
Infr. contre la famille	66	22	33,3%	45	68,2%
Protection des revenus publics	56	51	91,1%	8	14,3%
Pratiques commerciales	44	39	88,6%	8	18,2%
Travail	35	32	91,4%	9	25,7%
Législation économique	34	31	91,2%	8	23,5%
Loi du football	39	39	100,0%		
Santé publique	36	30	83,3%	6	16,7%
Hormones et dopage	26	26	100,0%	1	3,8%
Infr. contre la liberté individuelle	16	13	81,3%	5	31,3%
Carte d'identité	15	10	66,7%	6	40,0%
Infr. contre la Sécurité de l'Etat	10	9	90,0%	7	70,0%
Marchand de sommeil	5	5	100,0%		
Traite des êtres humains	4	4	100,0%	1	25,0%
Contravention Code pénal	3	3	100,0%		
Code pénal militaire et milice	2	2	100,0%		
Sécurité privée	2	2	100,0%		
Exercice illégal de l'autorité publique	1	1	100,0%		
Provocation crime ou délits	1	1	100,0%		
Total	19.171	16.038	83,7%	3.988	20,8%



1.2. Nombre d'infractions selon le sexe des suspects identifiés (par figure criminelle)

Étant donné que, tant un suspect identifié masculin qu'un suspect identifié féminin peuvent être impliqués lors d'un même fait, il est possible que la somme des colonnes «Hommes» et «Femmes» soit supérieure à la valeur de la colonne «Total...» (voir également la note méthodologique)

Limburg

2023

FC Vol moyen de transport

Figure criminelle / Sexe	Nombre total de faits avec au moins 1 suspect identifié	Hommes	%	Femmes	%
Vol de voiture	36	34	94,4%	3	8,3%
Vol de moto	5	5	100,0%		
Carjacking	2	2	100,0%		
Homejacking	3	3	100,0%		
Vol dans les garages	1	1	100,0%		
Vol de vélomoteur	16	16	100,0%		
Vol de vélo	156	149	95,5%	9	5,8%
Total	PA	PA	PA	PA	PA

FC Cambriolage

Figure criminelle / Sexe	Nombre total de faits avec au moins 1 suspect identifié	Hommes	%	Femmes	%
Cambriolage dans habitation	84	74	88,1%	14	16,7%
Cambriolage ds entreprise ou commerce	59	56	94,9%	5	8,5%
Cambriolage ds service public ou bâtiment administ	26	26	100,0%	2	7,7%
Cambriolage dans bâtiment (total)	169	156	92,3%	21	12,4%
Total	PA	PA	PA	PA	PA



FC Vol autre

Figure criminelle / Sexe	Nombre total de faits avec au moins 1 suspect identifié	Hommes	%	Femmes	%
Vol à main armée	28	28	100,0%	1	3,6%
Vol avec violence sans arme	98	91	92,9%	9	9,2%
Vol dans ou sur un véhicule	36	34	94,4%	2	5,6%
Vol d'armes et explosifs	10	10	100,0%		
Steaming	1	1	100,0%		
Arrachage de sac à main	2	2	100,0%		
Vol à l'arraché	15	15	100,0%		
Vol à la tire	5	4	80,0%	1	20,0%
Vol à l'étalage	1.099	756	68,8%	400	36,4%
Vol par ruse	38	36	94,7%	4	10,5%
Vol de métaux	33	32	97,0%	3	9,1%
Vol sur les chantiers	9	8	88,9%	2	22,2%
Home-invasion	4	4	100,0%		
Vol d'animaux	9	6	66,7%	4	44,4%
Vol de cargaison	2	2	100,0%		
Total	PA	PA	PA	PA	PA

Criminalité ICT

Figure criminelle / Sexe	Nombre total de faits avec au moins 1 suspect identifié	Hommes	%	Femmes	%
Fraude de cartes de paiements	66	57	86,4%	13	19,7%
Phishing	113	85	75,2%	48	42,5%
Ransomware	1	1	100,0%		
Shouldersurfing	3	3	100,0%		
Skimming	1	1	100,0%		
Total	PA	PA	PA	PA	PA



FC Autre

Figure criminelle / Sexe	Nombre total de faits avec au moins 1 suspect identifié	Hommes	%	Femmes	%
Violence contre les métiers d'intérêt général	110	88	80,0%	24	21,8%
Viol collectif	2	2	100,0%	2	100,0%
Graffiti	4	4	100,0%		
Dégradation de voiture	163	141	86,5%	23	14,1%
Rixe au couteau	30	22	73,3%	10	33,3%
Total	PA	PA	PA	PA	PA

PH Violence intrafamiliale (VIF)

Figure criminelle / Sexe	Nombre total de faits avec au moins 1 suspect identifié	Hommes	%	Femmes	%
VIF: physique, dans le couple	580	503	86,7%	187	32,2%
VIF: physique, envers des descendants	174	140	80,5%	59	33,9%
VIF: physique, envers d'autres membres	176	146	83,0%	43	24,4%
VIF: sexuelle, dans le couple	10	10	100,0%		
VIF: sexuelle, envers des descendants	4	4	100,0%		
VIF: psychique, dans le couple	337	266	78,9%	77	22,8%
VIF: psychique, envers des descendants	130	97	74,6%	57	43,8%
VIF: psychique, envers d'autres membres	66	52	78,8%	19	28,8%
VIF: économique, dans le couple	98	74	75,5%	24	24,5%
VIF: économique, envers des descendants	15	12	80,0%	3	20,0%
VIF: économique, envers d'autres membres	79	72	91,1%	7	8,9%
Total	PA	PA	PA	PA	PA

PH Hormones et dopage

Figure criminelle / Sexe	Nombre total de faits avec au moins 1 suspect identifié	Hommes	%	Femmes	%
Dopage humain	29	28	96,6%	2	6,9%
Engraissement illégal	1	1	100,0%		
Total	PA	PA	PA	PA	PA



PH Drogues

Figure criminelle / Sexe	Nombre total de faits avec au moins 1 suspect identifié	Hommes	%	Femmes	%
Vente de cocaïne	135	127	94,1%	21	15,6%
Import-export de cocaïne	15	14	93,3%	2	13,3%
Production de drogues synthétiques	14	14	100,0%	8	57,1%
Import-export de drogues synthétiques	16	14	87,5%	3	18,8%
Vente de drogues synthétiques	140	122	87,1%	33	23,6%
Production de cannabis (culture)	38	33	86,8%	14	36,8%
Import-export de cannabis en grande quantité	1	1	100,0%		
Vente de cannabis en grande quantité	7	6	85,7%	2	28,6%
Import-export d'héroïne	8	8	100,0%		
Vente-traffic d'héroïne	32	30	93,8%	4	12,5%
Total	PA	PA	PA	PA	PA

PH Trafic d'armes

Figure criminelle / Sexe	Nombre total de faits avec au moins 1 suspect identifié	Hommes	%	Femmes	%
Commerce et production d'arme à feu et mun.	4	3	75,0%	1	25,0%
Commerce et production d'arme non à feu	2	2	100,0%		
Total	PA	PA	PA	PA	PA

PH Traite des êtres humains

Figure criminelle / Sexe	Nombre total de faits avec au moins 1 suspect identifié	Hommes	%	Femmes	%
TEH - exploitation économique	1	1	100,0%		
TEH - exploitation sexuelle	15	14	93,3%	2	13,3%
Total	PA	PA	PA	PA	PA



PH Violence dans l'espace public

Figure criminelle / Sexe	Nombre total de faits avec au moins 1 suspect identifié	Hommes	%	Femmes	%
Violence physique (transport public)	37	35	94,6%	2	5,4%
Violence physique (voie publique)	487	424	87,1%	84	17,2%
Violence physique (autre endroit public)	59	48	81,4%	12	20,3%
Violence physique (endroit accessible au public)	305	255	83,6%	59	19,3%
Violence sexuelle (transport public)	7	7	100,0%		
Violence sexuelle (voie publique)	21	21	100,0%		
Violence sexuelle (autre endroit public)	3	3	100,0%		
Violence sexuelle (endroit accessible au public)	28	28	100,0%		
Violence psychique (transport public)	18	17	94,4%	2	11,1%
Violence psychique (voie publique)	211	180	85,3%	36	17,1%
Violence psychique (autre endroit public)	39	35	89,7%	5	12,8%
Violence psychique (endroit accessible au public)	123	105	85,4%	20	16,3%
Vol à main armée (transport public)	1	1	100,0%		
Vol à main armée (voie publique)	8	8	100,0%		
Vol à main armée (endroit accessible au public)	11	11	100,0%	1	9,1%
Vol avec violence sans arme (transport public)	6	5	83,3%	1	16,7%
Vol avec violence sans arme (voie publique)	18	18	100,0%		
Vol avec violence sans arme (autre endroit public)	6	6	100,0%		
Vol avec violence sans arme (endr. acces. au pub.)	38	34	89,5%	5	13,2%
Total	PA	PA	PA	PA	PA

PH Autre

Figure criminelle / Sexe	Nombre total de faits avec au moins 1 suspect identifié	Hommes	%	Femmes	%
Faux policiers	1	1	100,0%		
Terrorisme, extrémisme et radicalisme	9	9	100,0%	1	11,1%
Cyberharcèlement	346	311	89,9%	38	11,0%
Fraude à l'identité	143	113	79,0%	43	30,1%
Total	PA	PA	PA	PA	PA



1.3. Nombre d'infractions selon l'âge des suspects identifiés (par catégorie principale)

Étant donné que, tant un suspect identifié mineur qu'un suspect identifié majeur peuvent être impliqués lors d'un même fait, il est possible que la somme des colonnes «Mineur» et «Majeur» soit supérieure à la valeur de la colonne «Total...» (voir également la note méthodologique)

Limburg

2023

Catégorie principale / Âge	Nombre total de faits avec au moins 1 suspect identifié	Mineur	%	Majeur	%
Drogues	5.198	307	5,9%	4.901	94,3%
Vol et extorsion	2.047	251	12,3%	1.817	88,8%
Infr. contre l'intégrité physique	1.715	170	9,9%	1.569	91,5%
Registre de population	1.620	14	0,9%	1.618	99,9%
Législation sur les étrangers	1.336	22	1,6%	1.322	99,0%
Ivresse et alcool	1.231	10	0,8%	1.221	99,2%
Infr. contre la sécurité publique	745	55	7,4%	701	94,1%
Fraude	715	19	2,7%	707	98,9%
Armes et explosifs	701	64	9,1%	638	91,0%
Infr. contre autres valeurs morales et sentiments	663	18	2,7%	648	97,7%
Dégradation de la propriété	559	64	11,4%	499	89,3%
Environnement	422	4	0,9%	419	99,3%
Criminalité informatique	376	37	9,8%	353	93,9%
Infr. contre l'autorité publique	384	43	11,2%	345	89,8%
Protection de la jeunesse	282	159	56,4%	123	43,6%
Infr. contre la foi publique	237	5	2,1%	232	97,9%
Infr. contre les mœurs	194	26	13,4%	168	86,6%
Code pénal social	192			192	100,0%
Protection de la personne	84	2	2,4%	83	98,8%
Autres lois spéciales	75	7	9,3%	69	92,0%
Infr. contre la famille	66			66	100,0%
Protection des revenus publics	56			56	100,0%
Pratiques commerciales	44			44	100,0%
Loi du football	39	3	7,7%	37	94,9%
Santé publique	36	1	2,8%	35	97,2%
Travail	35			35	100,0%
Législation économique	34			34	100,0%
Hormones et dopage	26			26	100,0%

CRIMINALITE ENREGISTREE: SUSPECTS



Catégorie principale / Âge	Nombre total de faits avec au moins 1 suspect identifié	Mineur	%	Majeur	%
Infr. contre la liberté individuelle	16			16	100,0%
Carte d'identité	15	1	6,7%	14	93,3%
Infr. contre la Sécurité de l'Etat	10	3	30,0%	8	80,0%
Marchand de sommeil	5			5	100,0%
Traite des êtres humains	4			4	100,0%
Contravention Code pénal	3			3	100,0%
Code pénal militaire et milice	2			2	100,0%
Sécurité privée	2			2	100,0%
Exercice illégal de l'autorité publique	1			1	100,0%
Provocation crime ou délits	1	1	100,0%		
Total	19.171	1.286	6,7%	18.013	94,0%



1.4. Nombre d'infractions selon l'âge des suspects identifiés (par figure criminelle)

Étant donné que, tant un suspect identifié mineur qu'un suspect identifié majeur peuvent être impliqués lors d'un même fait, il est possible que la somme des colonnes «Mineur» et «Majeur» soit supérieure à la valeur de la colonne «Total...»
(voir également la note méthodologique)

Limburg

2023

FC Vol moyen de transport

Figure criminelle / Âge	Nombre total de faits avec au moins 1 suspect identifié	Mineur	%	Majeur	%
Vol de voiture	36	2	5,6%	35	97,2%
Vol de moto	5	3	60,0%	2	40,0%
Carjacking	2			2	100,0%
Homejacking	3			3	100,0%
Vol dans les garages	1			1	100,0%
Vol de vélomoteur	16	4	25,0%	12	75,0%
Vol de vélo	156	9	5,8%	149	95,5%
Total	PA	PA	PA	PA	PA

FC Cambriolage

Figure criminelle / Âge	Nombre total de faits avec au moins 1 suspect identifié	Mineur	%	Majeur	%
Cambriolage dans habitation	84	6	7,1%	79	94,0%
Cambriolage ds entreprise ou commerce	59	8	13,6%	52	88,1%
Cambriolage ds service public ou bâtiment administ	26	7	26,9%	19	73,1%
Cambriolage dans bâtiment (total)	169	21	12,4%	150	88,8%
Total	PA	PA	PA	PA	PA



FC Vol autre

Figure criminelle / Âge	Nombre total de faits avec au moins 1 suspect identifié	Mineur	%	Majeur	%
Vol à main armée	28	4	14,3%	24	85,7%
Vol avec violence sans arme	98	21	21,4%	82	83,7%
Vol dans ou sur un véhicule	36	2	5,6%	35	97,2%
Vol d'armes et explosifs	10	3	30,0%	8	80,0%
Steaming	1	1	100,0%	1	100,0%
Arrachage de sac à main	2	1	50,0%	1	50,0%
Vol à l'arraché	15	5	33,3%	11	73,3%
Vol à la tire	5			5	100,0%
Vol à l'étalage	1.099	155	14,1%	952	86,6%
Vol par ruse	38	5	13,2%	35	92,1%
Vol de métaux	33	2	6,1%	32	97,0%
Vol sur les chantiers	9			9	100,0%
Home-invasion	4			4	100,0%
Vol d'animaux	9	2	22,2%	9	100,0%
Vol de cargaison	2			2	100,0%
Total	PA	PA	PA	PA	PA

Criminalité ICT

Figure criminelle / Âge	Nombre total de faits avec au moins 1 suspect identifié	Mineur	%	Majeur	%
Fraude de cartes de paiements	66	17	25,8%	52	78,8%
Phishing	113	5	4,4%	113	100,0%
Ransomware	1			1	100,0%
Shouldersurfing	3			3	100,0%
Skimming	1			1	100,0%
Total	PA	PA	PA	PA	PA



FC Autre

Figure criminelle / Âge	Nombre total de faits avec au moins 1 suspect identifié	Mineur	%	Majeur	%
Violence contre les métiers d'intérêt général	110	18	16,4%	94	85,5%
Viol collectif	2			2	100,0%
Graffiti	4	2	50,0%	2	50,0%
Dégradation de voiture	163	7	4,3%	156	95,7%
Rixe au couteau	30	1	3,3%	29	96,7%
Total	PA	PA	PA	PA	PA

PH Violence intrafamiliale (VIF)

Figure criminelle / Âge	Nombre total de faits avec au moins 1 suspect identifié	Mineur	%	Majeur	%
VIF: physique, dans le couple	580	3	0,5%	578	99,7%
VIF: physique, envers des descendants	174	3	1,7%	173	99,4%
VIF: physique, envers d'autres membres	176	21	11,9%	159	90,3%
VIF: sexuelle, dans le couple	10	1	10,0%	9	90,0%
VIF: sexuelle, envers des descendants	4			4	100,0%
VIF: psychique, dans le couple	337	2	0,6%	335	99,4%
VIF: psychique, envers des descendants	130			130	100,0%
VIF: psychique, envers d'autres membres	66	5	7,6%	61	92,4%
VIF: économique, dans le couple	98	1	1,0%	97	99,0%
VIF: économique, envers des descendants	15			15	100,0%
VIF: économique, envers d'autres membres	79	1	1,3%	79	100,0%
Total	PA	PA	PA	PA	PA

PH Hormones et dopage

Figure criminelle / Âge	Nombre total de faits avec au moins 1 suspect identifié	Majeur	%
Dopage humain	29	29	100,0%
Engraissement illégal	1	1	100,0%
Total	PA	PA	PA

CRIMINALITE ENREGISTREE: SUSPECTS



PH Drogues

Figure criminelle / Âge	Nombre total de faits avec au moins 1 suspect identifié	Mineur	%	Majeur	%
Vente de cocaïne	135	7	5,2%	131	97,0%
Import-export de cocaïne	15			15	100,0%
Production de drogues synthétiques	14			14	100,0%
Import-export de drogues synthétiques	16			16	100,0%
Vente de drogues synthétiques	140	5	3,6%	136	97,1%
Production de cannabis (culture)	38			38	100,0%
Import-export de cannabis en grande quantité	1			1	100,0%
Vente de cannabis en grande quantité	7			7	100,0%
Import-export d'héroïne	8			8	100,0%
Vente-traffic d'héroïne	32	3	9,4%	29	90,6%
Total	PA	PA	PA	PA	PA

PH Trafic d'armes

Figure criminelle / Âge	Nombre total de faits avec au moins 1 suspect identifié	Majeur	%
Commerce et production d'arme à feu et mun.	4	4	100,0%
Commerce et production d'arme non à feu	2	2	100,0%
Total	PA	PA	PA

PH Traite des êtres humains

Figure criminelle / Âge	Nombre total de faits avec au moins 1 suspect identifié	Majeur	%
TEH - exploitation économique	1	1	100,0%
TEH - exploitation sexuelle	15	15	100,0%
Total	PA	PA	PA



PH Violence dans l'espace public

Figure criminelle / Âge	Nombre total de faits avec au moins 1 suspect identifié	Mineur	%	Majeur	%
Violence physique (transport public)	37	13	35,1%	24	64,9%
Violence physique (voie publique)	487	71	14,6%	424	87,1%
Violence physique (autre endroit public)	59	9	15,3%	51	86,4%
Violence physique (endroit accessible au public)	305	33	10,8%	281	92,1%
Violence sexuelle (transport public)	7			7	100,0%
Violence sexuelle (voie publique)	21			21	100,0%
Violence sexuelle (autre endroit public)	3	2	66,7%	1	33,3%
Violence sexuelle (endroit accessible au public)	28	6	21,4%	22	78,6%
Violence psychique (transport public)	18	4	22,2%	15	83,3%
Violence psychique (voie publique)	211	25	11,8%	188	89,1%
Violence psychique (autre endroit public)	39	2	5,1%	37	94,9%
Violence psychique (endroit accessible au public)	123	11	8,9%	113	91,9%
Vol à main armée (transport public)	1	1	100,0%		
Vol à main armée (voie publique)	8	2	25,0%	6	75,0%
Vol à main armée (endroit accessible au public)	11	1	9,1%	10	90,9%
Vol avec violence sans arme (transport public)	6	3	50,0%	3	50,0%
Vol avec violence sans arme (voie publique)	18	3	16,7%	17	94,4%
Vol avec violence sans arme (autre endroit public)	6	3	50,0%	4	66,7%
Vol avec violence sans arme (endr. acces. au pub.)	38	2	5,3%	36	94,7%
Total	PA	PA	PA	PA	PA

PH Autre

Figure criminelle / Âge	Nombre total de faits avec au moins 1 suspect identifié	Mineur	%	Majeur	%
Faux policiers	1			1	100,0%
Terrorisme, extrémisme et radicalisme	9	1	11,1%	8	88,9%
Cyberharcèlement	346	13	3,8%	333	96,2%
Fraude à l'identité	143	3	2,1%	140	97,9%
Total	PA	PA	PA	PA	PA





Partie 2: Niveau SUSPECTS-FAIT (comptage du nombre de combinaisons suspect-fait)

2.1. Nombre de suspects-fait selon le sexe des suspects identifiés (TOP 5 des catégories principales)

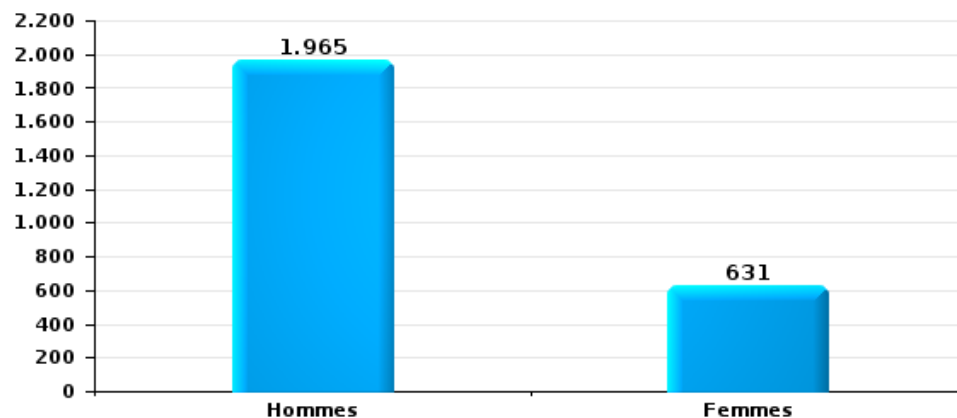
Lorsqu'un même suspect a commis plusieurs faits durant la période considérée, il est aussi comptabilisé plusieurs fois (voir également la note méthodologique)

Limburg

2023

Vol et extorsion

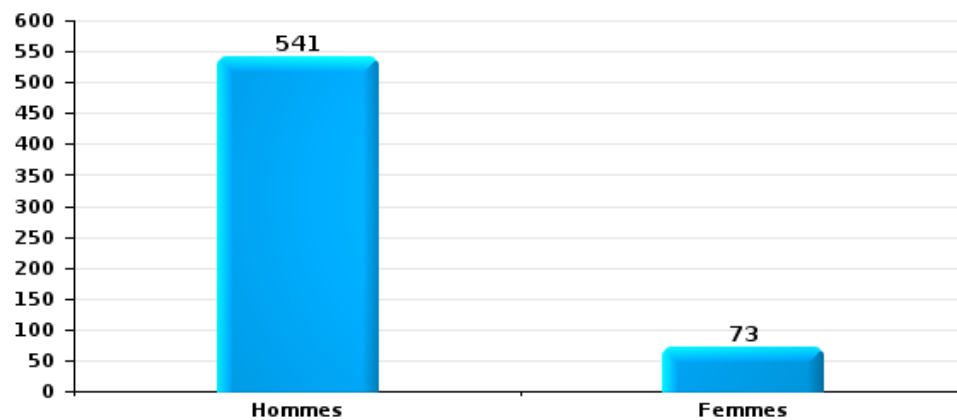
Nombre de suspects-fait selon le sexe





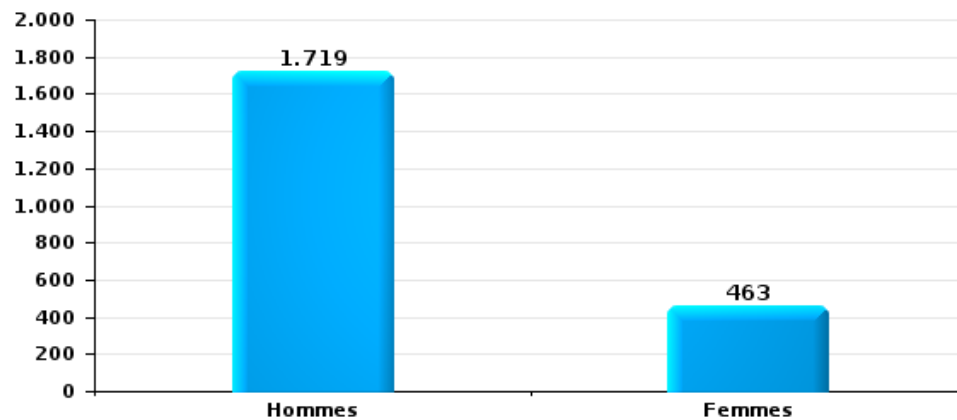
Dégradation de la propriété

Nombre de suspects-fait selon le sexe



Infr. contre l'intégrité physique

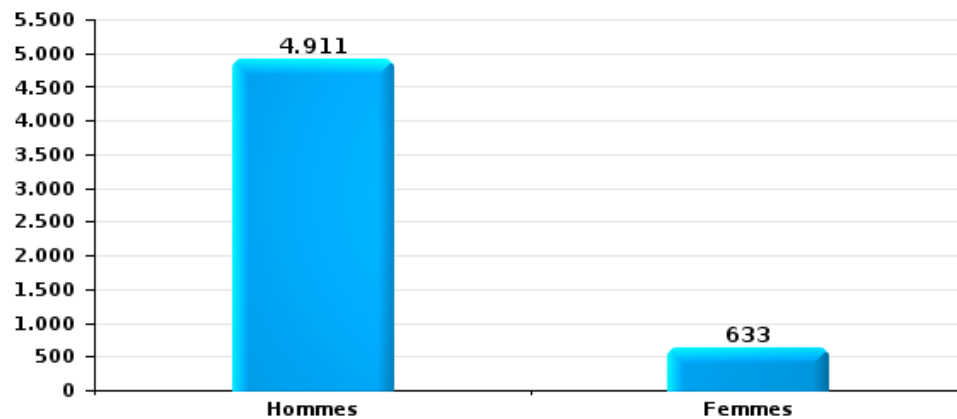
Nombre de suspects-fait selon le sexe





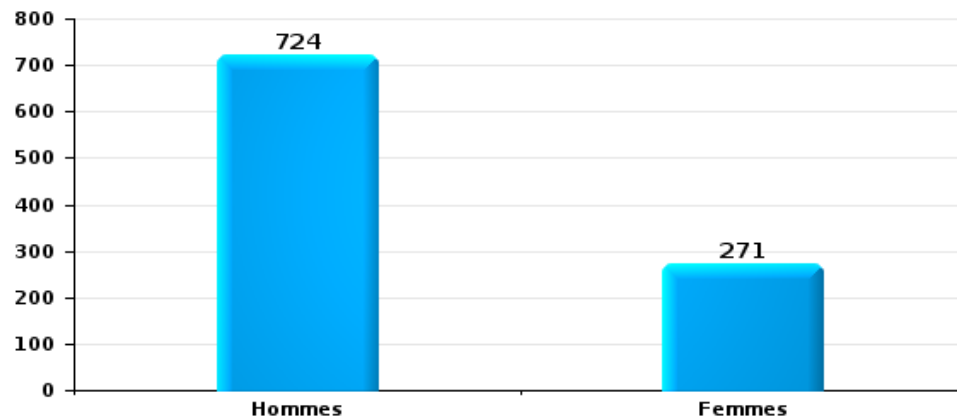
Drogues

Nombre de suspects-fait selon le sexe



Fraude

Nombre de suspects-fait selon le sexe





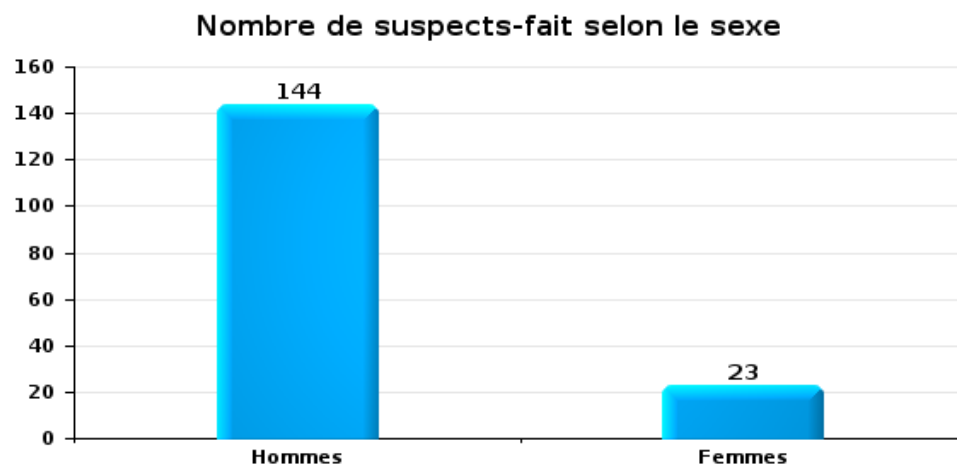
2.2. Nombre de suspects-fait selon le sexe des suspects identifiés (TOP 5 des figures criminelles)

Lorsqu'un même suspect a commis plusieurs faits durant la période considérée, il est aussi comptabilisé plusieurs fois (voir également la note méthodologique)

Limburg

2023

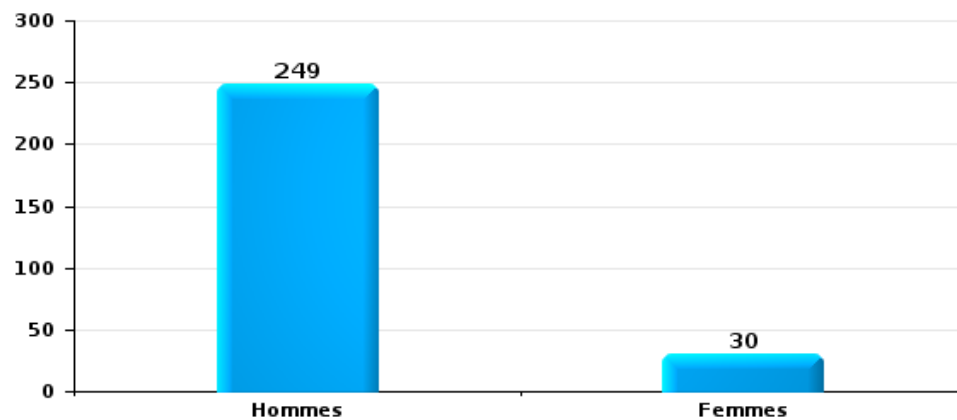
Dégradation de voiture





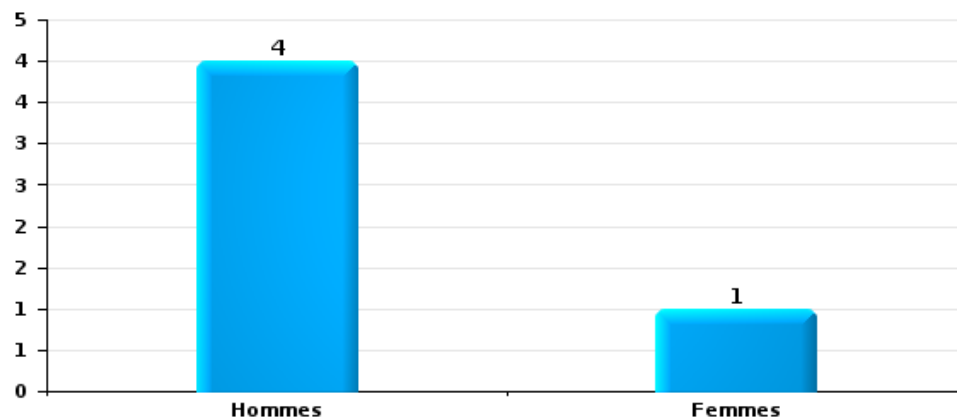
Cambrilage dans bâtiment (total)

Nombre de suspects-fait selon le sexe



Vol à la tire

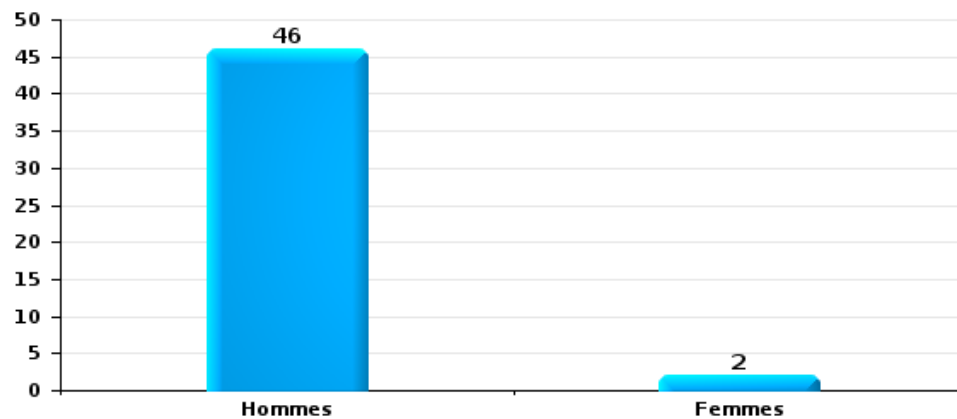
Nombre de suspects-fait selon le sexe





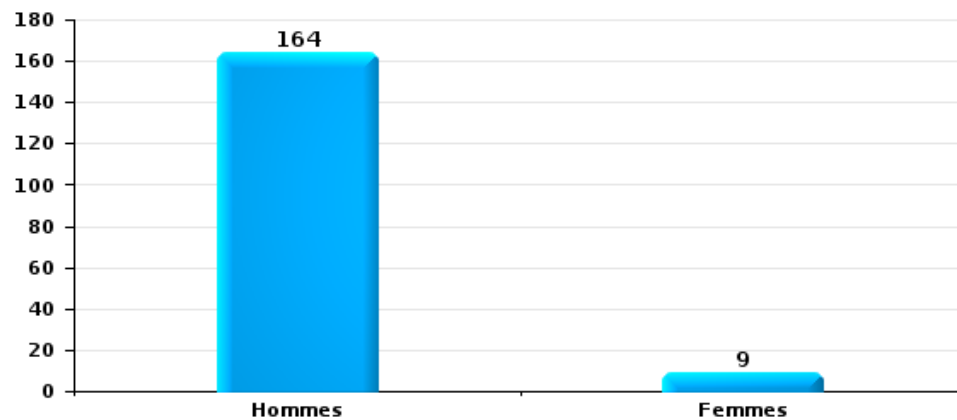
Vol dans ou sur un véhicule

Nombre de suspects-fait selon le sexe



Vol de vélo

Nombre de suspects-fait selon le sexe





2.3. Nombre de suspects-fait selon l'âge des suspects identifiés (TOP 5 des catégories principales)

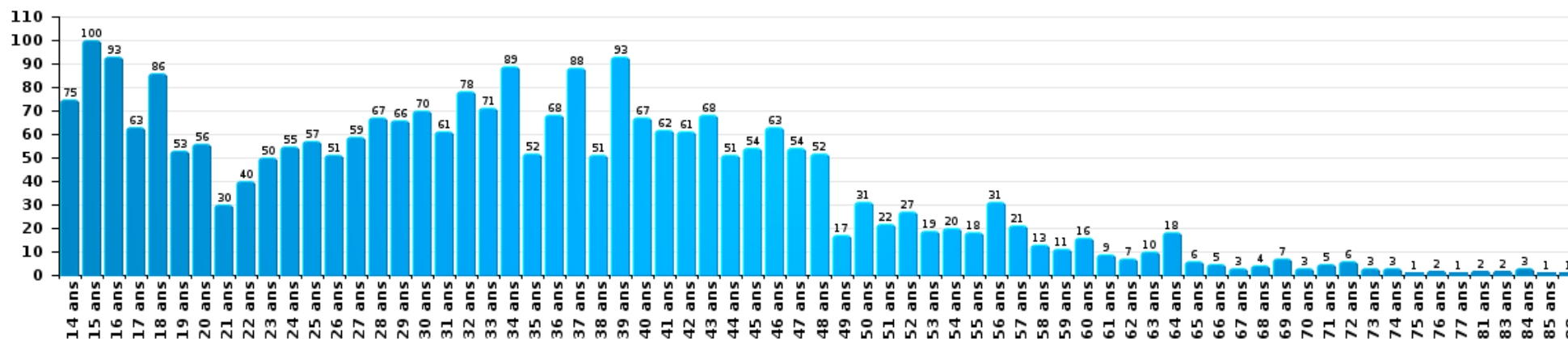
1) Lorsqu'un même suspect a commis plusieurs faits durant la période considérée, il est aussi comptabilisé plusieurs fois, qu'il ait le même âge ou non – 2) Les suspects au-dessous de 14 ans et à partir de 90 ans ne sont pas repris dans le tableau (voir également la note méthodologique)

Limburg

2023

Vol et extorsion

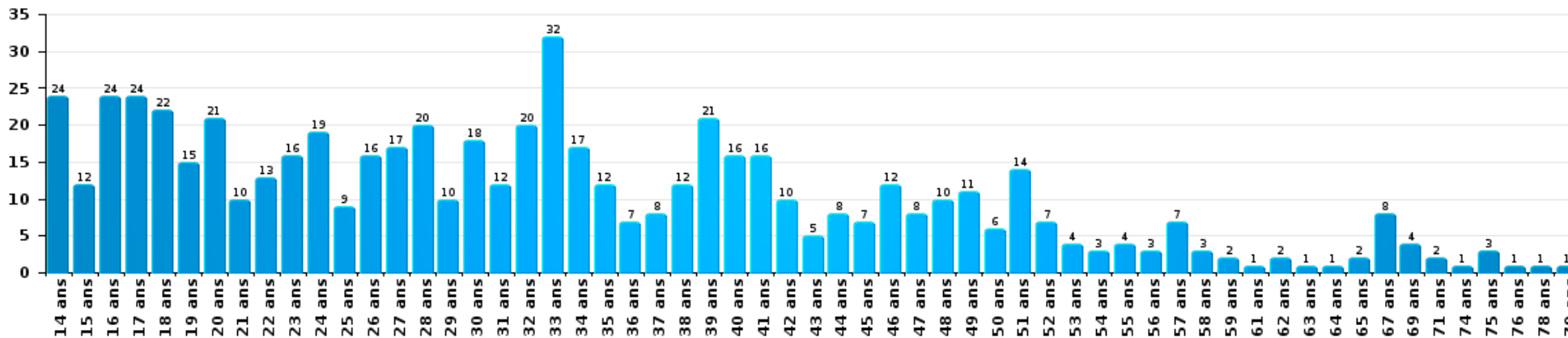
Nombre de suspects-fait par âge (chronologique)





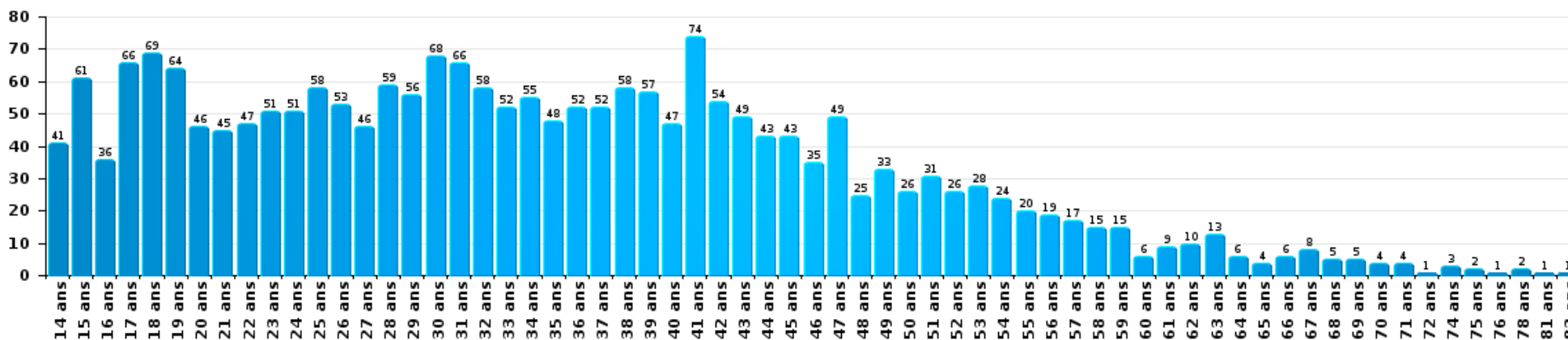
Dégradation de la propriété

Nombre de suspects-fait par âge (chronologique)



Infr. contre l'intégrité physique

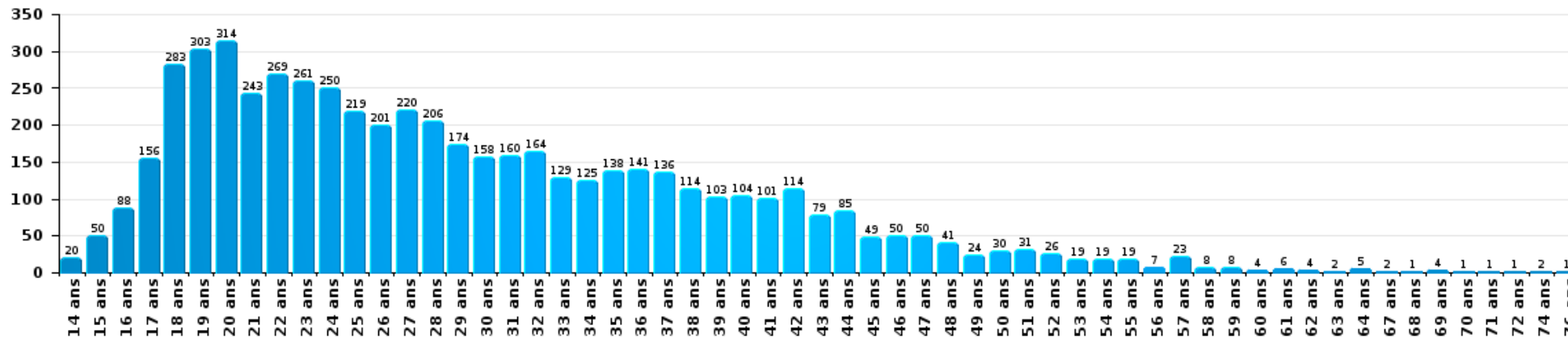
Nombre de suspects-fait par âge (chronologique)





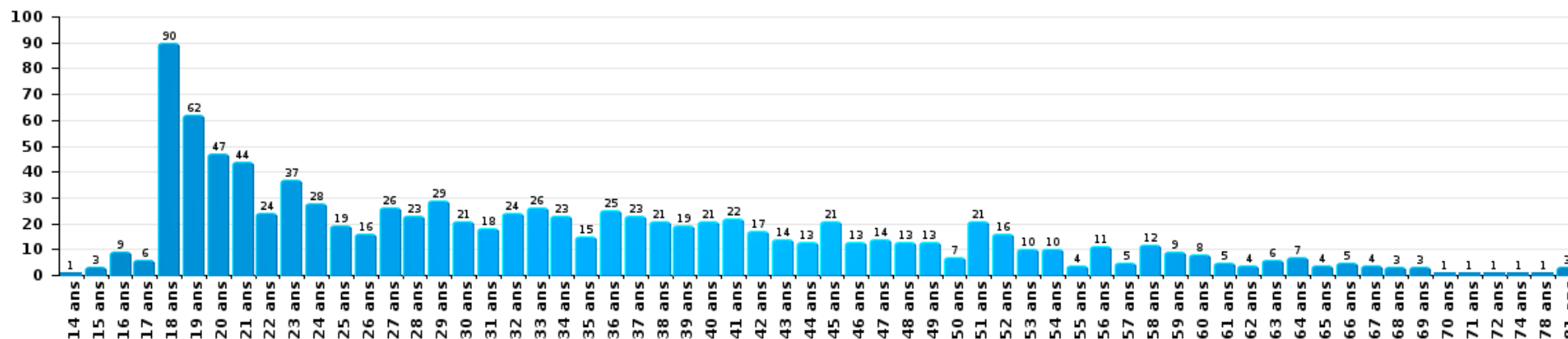
Drogues

Nombre de suspects-fait par âge (chronologique)



Fraude

Nombre de suspects-fait par âge (chronologique)





2.4. Nombre de suspects-fait selon l'âge des suspects identifiés (TOP 5 des figures criminelles)

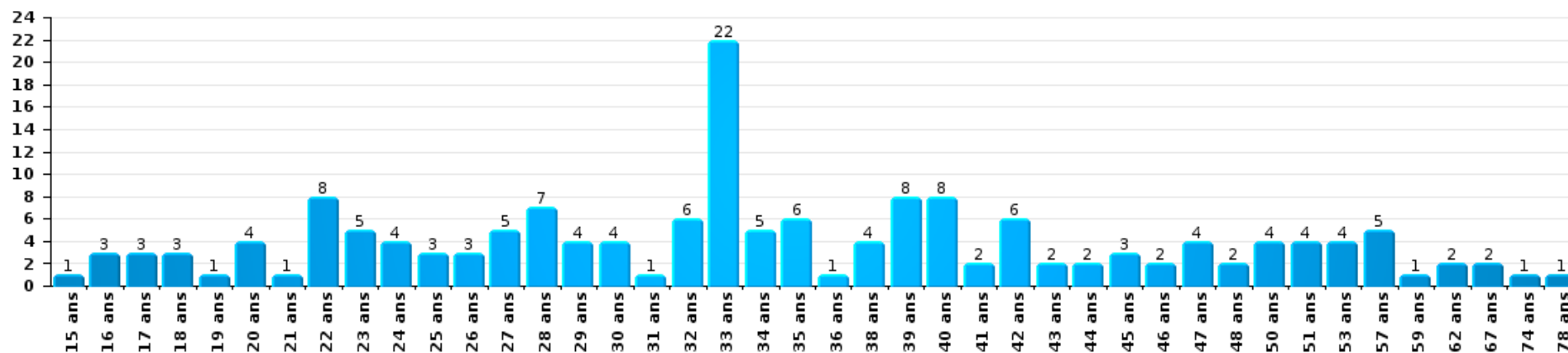
1) Lorsqu'un même suspect a commis plusieurs faits durant la période considérée, il est aussi comptabilisé plusieurs fois, qu'il ait le même âge ou non – 2) Les suspects au-dessous de 14 ans et à partir de 90 ans ne sont pas repris dans le tableau (voir également la note méthodologique)

Limburg

2023

Dégradation de voiture

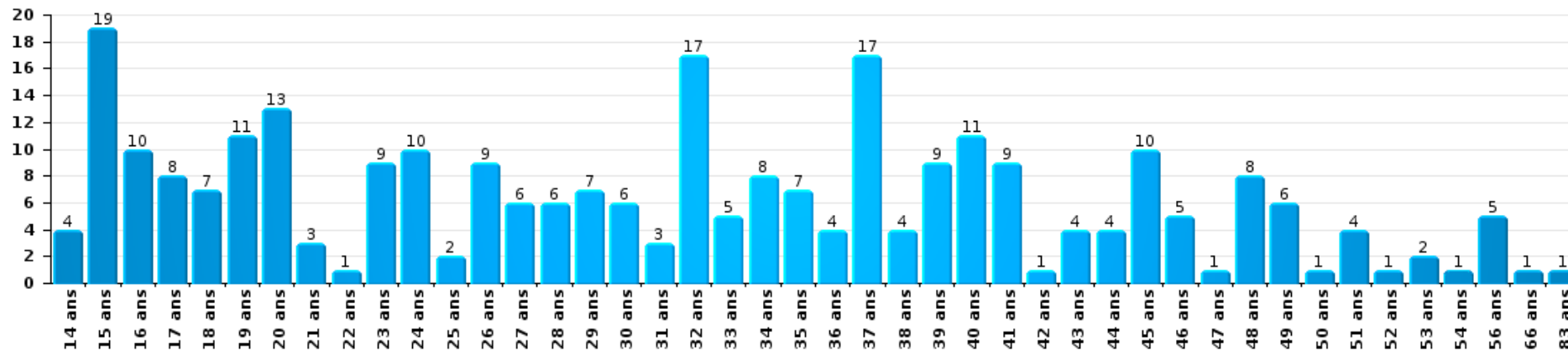
Nombre de suspects-fait par âge (chronologique)





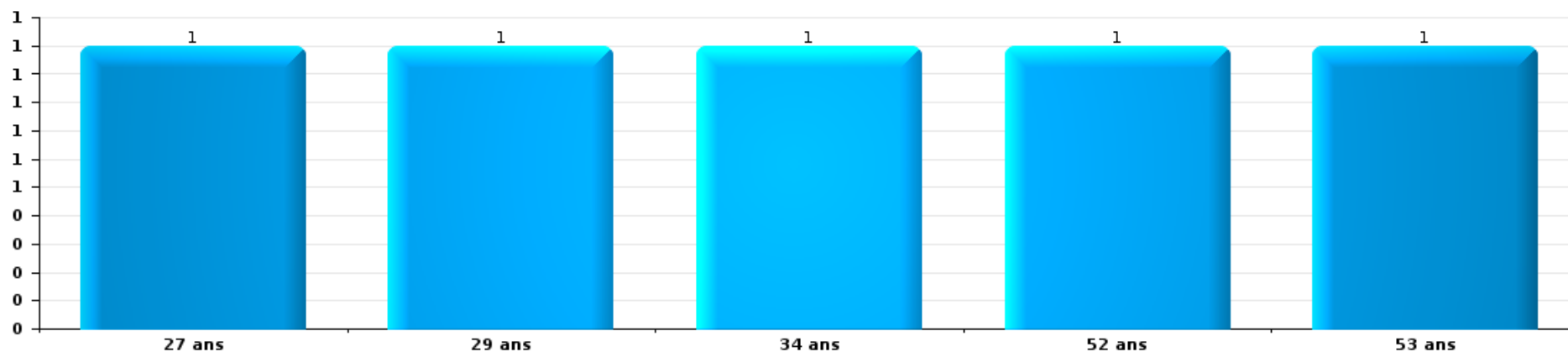
Cambrilage dans bâtiment (total)

Nombre de suspects-fait par âge (chronologique)



Vol à la tire

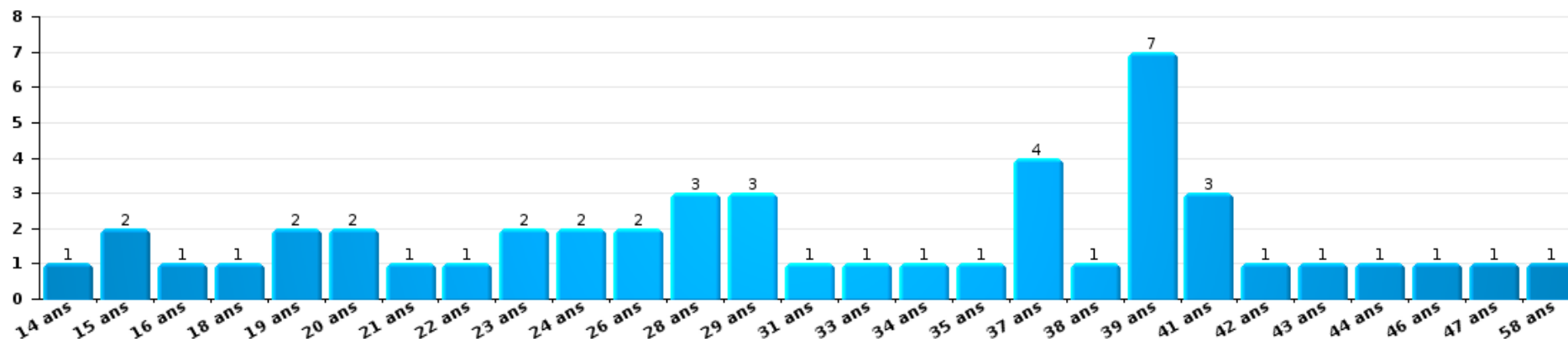
Nombre de suspects-fait par âge (chronologique)





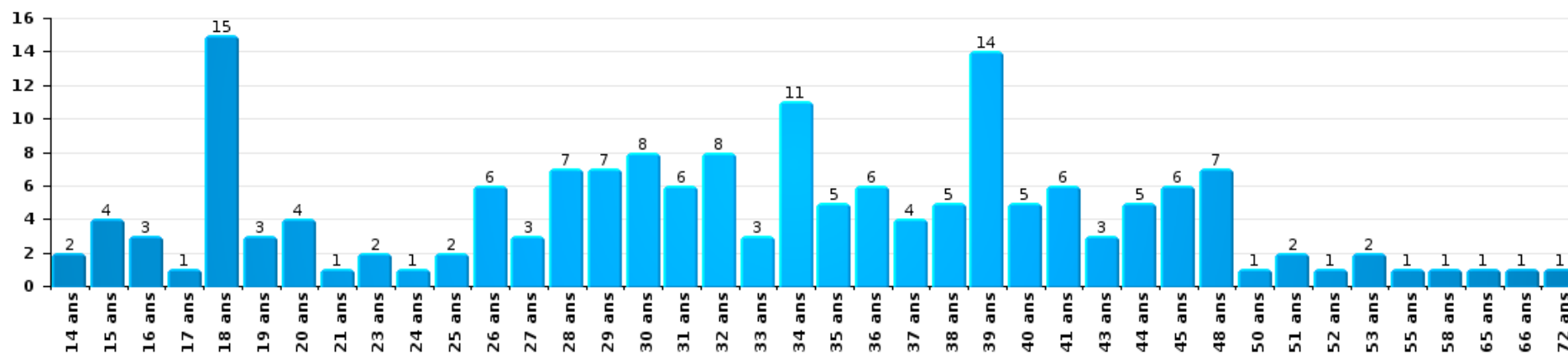
Vol dans ou sur un véhicule

Nombre de suspects-fait par âge (chronologique)



Vol de vélo

Nombre de suspects-fait par âge (chronologique)



STATISTIQUES POLICIERES DE CRIMINALITE

LIEU DE PERPETRATION: ARRONDISSEMENT JUDICIAIRE

Limburg

***ANNEXE I: DETAIL PAR CATEGORIE DE DELIT
CODE PENAL***



Limburg

Infraction Code pénal

Infr. contre l'intégrité physique

			2000	2013	2014	2015	2016	2017	2018	2019	2020	2021	2022	2023	
Assassinat	Parricide (assassinat)	Acc.					1					1			
		Tent.				1									
	Infanticide (assassinat)	Acc.					1								
		Tent.			1	1									
	Empoisonnement (assassinat)	Acc.							1						1
		Tent.	1	1		3	2	1	1	1	1		1	3	2
	Suite à incendie volontaire / explosion	Tent.			1						1				
Autres	Acc.	3	5	6	13	4	5	1	2	3	3	3	8	3	
	Tent.	5	13	12	17	13	21	8	4	8	8	11	10	10	
	Sous-total		9	19	19	34	22	28	11	8	11	16	21	16	
Meurtre	Parricide (meurtre)	Acc.			1			1							
		Tent.	1		1	3			2	1					
	Infanticide (meurtre)	Acc.							1						
		Tent.				1							1		
	Empoisonnement (meurtre)	Acc.				3		1							
		Tent.			1	1					3				1
	Meurtre pour faciliter le vol	Acc.	1												
		Tent.		1						1			1		
	Suite à incendie volontaire / explosion	Acc.	1												
		Tent.	1		1	1									
Non spécifié	Acc.	4	1	3	6	2		2	1	1					
	Tent.	8	1	3			1	1				1			
Autres	Acc.		1	4	3		1	6	2	1	1	1	2	1	
	Tent.	6	23	22	29	29	31	19	36	24	26	30	30	46	
	Sous-total		22	27	35	43	36	34	33	40	29	30	32	48	
Torture et maltraitance	Torture	Acc.		2	2	1	1	1	3	1	3	3	3	2	
	Traitement inhumain	Acc.		1	2	1		3	8	6	5	4	2	6	
	Traitement dégradant	Acc.		1			3	4	1		2	5	4	10	
	Non spécifié	Acc.		1							2			1	
	Sous-total		5	4	2	4	8	12	7	12	12	12	9	19	



Infr. contre l'intégrité physique

			2000	2013	2014	2015	2016	2017	2018	2019	2020	2021	2022	2023	
Droit international humanitaire	Crime de guerre	Acc.		1											
		Sous-total		1											
Coups et/ou blessures vol. en sphère familiale	Entre partenaires ou ex-partenaires	Acc.	374	1.158	1.178	1.060	1.151	1.211	1.467	1.454	1.310	1.302	1.459	1.454	
		Tent.	2		1		5				1		1		
	Lors d'un différend familial en général	Acc.	393												
		Tent.	3												
	Par les parents envers un mineur	Acc.	16	72	87	95	98	106	99	118	96	132	125	148	
		Acc.				1	5		4	2		3		1	
	Par les parents envers personne vulnérable	Acc.	21	115	115	100	104	141	170	130	150	143	150	191	
		Tent.				1									
	Envers les parents	Acc.	5	70	79	68	73	90	109	130	104	92	110	94	
		Tent.		1		1						1			
	Sous-total	814	1.416	1.460	1.326	1.436	1.548	1.849	1.835	1.661	1.673	1.844	1.888		
Coups et/ou blessures vol. hors sphère familiale	Bagarres (=coups réciproques)	Acc.	376	503	507	517	530	530	629	660	581	718	858	837	
		Tent.	3												
	Coups envers fonctionnaire de police	Acc.	22	40	52	55	56	38	52	51	62	69	69	72	
		Tent.		1				2					2	2	
	Envers un mineur par une pers. ayant autorité	Acc.	25	46	52	44	42	35	51	57	51	41	53	45	
		Acc.	66	75	76	84	81	102	105	90	110	107	145	180	
	Envers un mineur qualité de l'auteur inconnue	Acc.									1				
		Tent.													
	Envers pers. vulnérable par pers. ayant autorité	Acc.		2	1	3	5		2	5	3	2	4	2	
		Acc.	1	3	1	3	6	1	5	7	4	7	7	7	
	Envers un mineur par cohabitant sans rel. Autorité	Acc.									2		11	7	
		Tent.												8	
	Envers un arbitre de manifestation sportive	Acc.		2	1	2	3			3	1			3	
		Tent.												1	
	Coups envers personnel transport public	Acc.		8	7	4	8	7	3	8	5	3	9	12	
		Acc.		12	15	15	11	5	16	8	7	12	13	8	
	Coups envers personnel autre service public	Acc.			1				1	1	1				
		Tent.													
	Coups envers profession médicale	Acc.		7	8	11	10	12	18	10	13	23	29	14	
		Tent.		1							1				
Coups envers personnel institut d'enseignement	Acc.		9	8	9	14	17	30	32	14	22	19	28		
	Tent.			1						1					
Coups envers gardien de prison/corps sécurité	Acc.			1	2	1	3	8	2		7	2	2		
	Acc.	1.816	1.666	1.625	1.626	1.654	1.553	1.649	1.604	1.142	1.297	1.521	1.597		
Non spécifié	Acc.	27	8	10	6	7	7	4	6	2	2	2	1		
	Tent.														
	Sous-total	2.336	2.383	2.366	2.381	2.428	2.313	2.576	2.547	1.994	2.321	2.743	2.816		



Infr. contre l'intégrité physique

			2000	2013	2014	2015	2016	2017	2018	2019	2020	2021	2022	2023
Abstention coupable	Acc.		11	18	15	8	15	17	11	14	16	18	12	22
	Sous-total		11	18	15	8	15	17	11	14	16	18	12	22
Autres infr. volontaires. c/ l'intégrité phys.	Privation de soins à enfant ou personne vulnérable	Acc.	4	3	5	2	3	2	7	6	8	8	5	4
	Délaissement d'enfant ou personne vulnérable	Acc.		1	2			2	6	3	5	3	2	1
	Abandon d'enfant dans le besoin	Acc.		4	3	2	2		3	3	2	1	1	1
	Administration substances nuisibles	Acc.	5	6	5	3	8	7	11	17	14	9	34	20
		Tent.						2						
	Empoisonnement de denrées	Acc.	2	1	3	3	1		1	3	1	1		
		Tent.			1	1								
	Entrave méchante à la circulation	Acc.	75	42	68	40	46	55	48	47	58	57	61	62
		Tent.	2						1		1			
	Voies de faits et violences légères	Acc.	134	151	128	88	102	74	102	62	73	66	76	58
Tent.		2												
	Sous-total		224	208	215	139	162	142	179	141	162	145	179	146
Infr. involontaires contre l'intégrité physique	Homicides involontaires	Acc.	2	1	1	2			1	5			2	1
	Coups et/ou blessures involontaires	Acc.	96	49	47	31	31	26	37	29	30	32	37	36
	Administration involontaire substances nuisibles	Acc.	1			1			3	1	1		3	1
	Abstention d'entretien enfant/personne vulnérable	Acc.	5	11	2	2	1	1			1			
		Acc.			1									
	Causer un accident de chemin de fer	Tent.		1		1							1	
	Morsure de chien	Acc.	9	68	70	89	77	75	77	60	75	88	82	91
Non spécifié	Acc.	2		1		2								
	Sous-total		115	130	122	126	111	102	118	95	107	120	125	129
	Total		3.531	4.207	4.236	4.059	4.214	4.192	4.789	4.687	3.992	4.335	4.965	5.084



Infr. contre la liberté individuelle

			2000	2013	2014	2015	2016	2017	2018	2019	2020	2021	2022	2023	
Prise d'otages		Acc.	5	4	5	5	2	4	2	5	5	4	2		
		Tent.	1												
		Sous-total	6	4	5	5	2	4	2	5	5	4	2		
Enlèvement de mineur ou personne vulnérable	Enlèvement parental	Acc.		16	8	9	16	9	10	9	11	6	20	13	
		Tent.		1	2		2	1		2	5	2	3	6	
	Autre enlèvement	Acc.	18	4	6	5	5	3	1	1	6	2		3	
		Tent.	1	19	16	18	8	9	6	13	5	8	13	10	
		Sous-total	19	40	32	32	31	22	17	25	27	18	36	32	
Détenion par un particulier		Acc.	15	44	46	37	46	41	47	47	50	44	57	61	
		Tent.		4	3	1		4	3	2	2		5	4	
		Sous-total	15	48	49	38	46	45	50	49	52	44	62	65	
	Total	40	92	86	75	79	71	69	79	84	66	100	97		



Infr. contre les moeurs

			2000	2013	2014	2015	2016	2017	2018	2019	2020	2021	2022	2023	
Viol n'ayant pas causé la mort	Victime < 10a	Acc.	22	29	25	16	28	24	21	31	24	17	11		
		Tent.	1		1		1	1							
	Victime 10a - 14a	Acc.	13	33	22	24	18	23	19	17	20	24	10	1	
		Tent.				1	1				1				
	Victime 14a - 16a	Acc.	16	31	21	29	24	32	22	23	19	28	7		
		Tent.		3	1						1				
	Victime 16a - 18a	Acc.	10	16	15	27	21	16	29	40	16	17	8		
		Tent.	1	1					2	2		1	1		
	Victime majeure	Acc.	39	81	77	84	107	93	102	96	108	88	41		
		Tent.	6	3	3	7	7	10	9	10	3	4	8		
Victime âge inconnu	Acc.		1	2	3	3	1	1	4	2		2			
	Tent.						1								
Sous-total			108	198	167	191	209	201	206	223	194	179	88	1	
Viol avec conséquence inconnue	Acc.		17	1	1	4	1	3		4		2	2	4	
	Tent.		2												
	Sous-total		19	1	1	4	1	3		4		2	2	4	
Viol ayant causé la mort (nvCPS)	Victime majeure	Acc.												1	
Sous-total														1	
Viol n'ayant pas causé la mort (nvCPS)	Victime < 16a	Acc.									4	3	54	84	
		Acc.											13	23	
	Victime 16a - 18a	Tent.												1	
		Acc.									3	7	74	163	
	Victime majeure	Tent.											3	4	
		Sous-total									7	10	144	275	
Attentat à la pudeur ayant causé la mort	Victime < 16a	Acc.								1					
		Acc.					1								
	Victime majeure	Tent.											1		
		Sous-total					1				1		1		
Attentat à la pudeur avec violence / menace	Victime < 16a	Acc.	24	23	21	18	23	20	21	18	17	22	9		
		Tent.					1	1			1	1	1		
	Victime 16a - 18a	Acc.	8	10	11	6	6	7	6	12	3	6	3		
		Acc.	28	52	44	50	66	57	40	50	61	60	23		
	Victime majeure	Tent.		4		1	1	4	1	2	1				
		Sous-total	60	89	76	75	96	89	69	82	83	89	36		



Infr. contre les mœurs

			2000	2013	2014	2015	2016	2017	2018	2019	2020	2021	2022	2023	
Attentat à la pudeur sans violence / menace	Victime < 16a	Acc.	76	131	118	132	86	104	85	113	103	88	47	1	
		Tent.		2	2	3	5	2	4	5		6	4		
	Victime 16a - 18a	Acc.	4	24	24	16	16	17	23	26	19	22	7		
		Tent.	1	1		1	2	1		1		1			
	Victime âge inconnu	Acc.	23	27	34	37	35	49	50	55	57	66	11		
		Tent.	1		3	2	2	1				1	1		
Sous-total			105	185	181	191	146	174	162	200	179	184	70	1	
Attentat à la pudeur non spécifié	Acc.		28	3	2	2		1	2	3		1			
	Tent.		4												
	Sous-total		32	3	2	2		1	2	3		1			
Atteinte intégrité sexuelle sans mort (nvCPS)	Victime < 16a	Acc.								2	3	5	65	105	
		Tent.											1	2	
	Victime 16a - 18a	Acc.											1	25	33
		Acc.									7	6	77	113	
	Victime majeure	Acc.												1	1
		Tent.													
Sous-total										2	10	12	169	254	
Atteinte intégrité sex.-indéterminé (nvCPS)	Acc.												2		
	Sous-total													2	
Pornographie enfantine	Détention	Acc.	3	43	38	32	39	41	25	37	47	43	21		
		Acc.	1	45	40	43	51	104	99	174	137	159	7		
	Distribution	Tent.			1										
		Acc.			1			8	11	4	16	11	12	2	
	Non spécifié	Acc.			2	1	3	4			1				
Sous-total			4	88	82	76	93	157	135	215	201	213	40	2	
Pornographie	Acc.		4	3	6	7	8	2	4	3	3	4	10		
	Sous-total		4	3	6	7	8	2	4	3	3	4	10		
Incitation à la débauche	Victime mineure	Acc.	6	33	41	20	35	31	39	36	37	28	25		
		Tent.				1	3			3					
	Victime majeure	Acc.	2	11	4			1	1	2	1	3	3		
		Acc.		4	2	1	2	2	5	2	4	1	1		
	Publicité par ICT pour débauche	Acc.	1	1			1	1		1	1	5	1		
	Autre publicité pour débauche	Acc.	2	5	5					1	5	2	5		
	Non spécifié	Acc.	94		2	1	1	1	1		1	1			
Sous-total			105	54	54	23	42	36	46	50	46	42	30		



Infr. contre les mœurs

			2000	2013	2014	2015	2016	2017	2018	2019	2020	2021	2022	2023	
Exploitation de la débauche d'autrui	Victime mineure	Acc.	2	3	3	2	4		4	6	5	8			
		Tent.		1	1										
	Victime majeure	Acc.	7	9	14	12	6	7	22	18	20	23	5	1	
		Tent.				1									
	Age victime non spécifié	Acc.	4	1											1
		Tent.	1												
Age victime inconnu	Acc.	17	3	1		2	1	9	1	3	1				
Sous-total			31	17	19	15	12	8	35	25	28	32	5	2	
Outrage public aux bonnes mœurs	Actions (exhibitionnisme, etc.)	Acc.	111	123	110	95	78	99	84	108	118	97	72	1	
		Tent.	1		1			1			1				
	Ecrits, images, objets	Acc.	37	19	29	40	49	75	62	69	74	77	45		
		Tent.									1				
	Obscénités en public	Acc.		1	2	1	4	1	3	1	2	1	2		
	Exhibitionnisme (nvCPS)	Acc.											7	99	
	Contenu pornographique extrême ou violent (nvCPS)	Acc.											3	15	
	Non spécifié	Acc.	8		1	1		1		1	2				
Sous-total			157	143	143	137	131	177	149	179	198	175	129	115	
Voyeurisme	Observation/enregistrement de nudité ou intimité	Acc.	5	10	7	5	18	13	24	21	28	37	13		
		Tent.	1						2						
	Diffusion enregistrement nudité ou intimité	Acc.					7	21	23	18	45	50	21		
		Tent.								2	1	1	1		
	Non spécifié	Acc.							2						
Sous-total			6	10	7	5	25	34	51	41	74	88	35		
Voyeurisme direct (nvCPS)	Victime < 16a	Acc.											9	7	
	Victime 16a - 18a	Acc.												1	
	Victime majeure	Acc.											5	8	
	Sous-total												14	16	
Voyeurisme via moyen technique ou autre (nvCPS)	Victime < 16a	Acc.									1		12	14	
	Victime 16a - 18a	Acc.											8	3	
	Victime majeure	Acc.									1	1	29	30	
	Sous-total										2	1	49	47	



Infr. contre les mœurs

			2000	2013	2014	2015	2016	2017	2018	2019	2020	2021	2022	2023	
Diffusion de contenu à caractère sexuel (nvCPS)	Victime < 16a	Acc.									1		5	26	
		Acc.												6	
	Victime 16a - 18a	Tent.												2	
	Victime majeure	Acc.											4	18	
		Sous-total									1		9	52	
Diffusion contenu sex. but méchant/lucrat. (nvCPS)	Victime < 16a	Acc.											13	21	
		Tent.											1	1	
	Victime 16a - 18a	Acc.											4	13	
		Tent.													3
	Victime majeure	Acc.												19	57
		Tent.													2
		Sous-total											37	97	
Diffusion contenu caract. sex.-indéterminé (nvCPS)		Acc.											1		
		Sous-total											1		
Avortement sans permission de la femme	Non spécifié	Acc.				2									
		Tent.	1												
		Sous-total	1			2									
Grooming (contact par ICT avec mineur < 16 ans)		Acc.			11	11	17	13	10	16	12	7			
		Tent.								1		1			
		Sous-total			11	11	17	13	10	17	12	8			
Grooming offline - sans ICT (nvCPS)	Victime < 16a	Acc.											2	5	
	Victime 16a - 18a	Acc.												2	
		Sous-total											2	7	
Grooming online - avec ICT (nvCPS)	Victime < 16a	Acc.										1	9	22	
	Victime 16a - 18a	Acc.											3	4	
		Sous-total										1	12	26	
Exploitation sexuelle mineurs-prostitution (nvCPS)	Incitation à la débauche/prostit. (nvCPS)	Acc.											3	12	
	Recrutement aux fins de débauche/prostit. (nvCPS)	Acc.												1	
	Exploitation sexuelle mineurs-indéterminé (nvCPS)	Acc.												1	
		Sous-total											3	14	



Infr. contre les mœurs

			2000	2013	2014	2015	2016	2017	2018	2019	2020	2021	2022	2023
Images d'abus sexuels de mineurs (nvCPS)	Production/diffusion images abus sexuels (nvCPS)	Acc.										1	37	27
	Détention/acquisition images abus sexuels (nvCPS)	Acc.										1	10	26
	Accès à images abus sexuels de mineurs (nvCPS)	Acc.										1		3
		Sous-total										3	47	56
Abus de la prostitution - personne majeure (nvCPS)		Acc.											2	18
		Sous-total											2	18
Non-respect interdit. par délinquant sex. (nvCPS)		Acc.											1	1
		Sous-total											1	1
		Total	632	791	738	737	776	900	872	1.037	1.044	1.048	946	989



Infr. contre autres valeurs morales et sentiments

			2000	2013	2014	2015	2016	2017	2018	2019	2020	2021	2022	2023	
Harcèlement	Harcèlement par téléphone (OLD)	Acc.	124												
		Acc.	185	1.331	1.348	1.254	1.164	1.191	1.296	1.315	1.437	1.530	1.572	1.676	
		Tent.	3												
		Sous-total	312	1.331	1.348	1.254	1.164	1.191	1.296	1.315	1.437	1.530	1.572	1.676	
Violation de sépulture		Acc.	30	8	17	16	19	16	18	18	14	12	10	14	
		Sous-total	30	8	17	16	19	16	18	18	14	12	10	14	
Violation du secret professionnel		Acc.	8	8	8	11	9	12	12	7	17	14	13	12	
		Sous-total	8	8	8	11	9	12	12	7	17	14	13	12	
Atteinte à l'honneur	Calomnie et diffamation	Acc.	198	268	289	263	295	282	297	319	292	276	285	332	
		Tent.									1				
	Déclaration calomnieuse	Acc.	11	15	15	16	10	9	9	9	15	15	11	7	9
		Acc.	63	49	36	42	42	32	43	43	30	32	48	33	19
	Imputation calomnieuse	Tent.	1												
		Acc.	15	10	14	10	14	7	10	10	5	6	8	10	12
	Injures (Délit)	Acc.	39	193	207	149	134	157	145	150	154	146	146	150	138
	Non spécifié	Acc.	2	1	1	2	4	2	1	1					
Sous-total	329	536	562	482	499	489	505	520	499	489	485	510			
Vie privée	Intrusion de nuit	Acc.	13	3	2	1	1		1	2	2		1	3	
		Acc.	90	92	107	93	96	92	110	85	89	97	86	107	
	Violation de domicile par un particulier	Tent.	2	1	2	1	4	1			1	1	1		
		Acc.	6	15	20	15	14	13	8	17	22	8	6	18	
Violation du secret des lettres	Acc.	6	15	20	15	14	13	8	17	22	8	6	18		
Sous-total	111	111	131	110	115	106	119	104	114	106	94	128			
Tapage nocturne		Acc.	111	74	31	78	49	27	37	28	15	9	16	8	
		Tent.	1												
	Sous-total	112	74	31	78	49	27	37	28	15	9	16	8		
Abus d'informations issues d'un dossier pénal		Acc.		2				1			1			1	
		Sous-total		2				1			1			1	
Violation de communication par particulier		Acc.		6	7	8	7	10	5	4	5	4	3	8	
		Sous-total		6	7	8	7	10	5	4	5	4	3	8	
Abus faiblesses de personnes		Acc.		3	6	7	6	4	10	11	7	10	10	5	
		Sous-total		3	6	7	6	4	10	11	7	10	10	5	



Infr. contre autres valeurs morales et sentiments

		2000	2013	2014	2015	2016	2017	2018	2019	2020	2021	2022	2023
Vie privée mineur: publication de l'identité	Acc.						1			1	1		1
	Sous-total						1			1	1		1
Vie privée mœurs: publication identité victime	Acc.				1	3	4	4	9	3	11	18	
	Tent.										1		
	Sous-total				1	3	4	4	9	3	12	18	
Cyberlokkig (leurre de mineur par ICT)	Acc.				8	5	6	7	19	7	7	8	6
	Tent.								1				
	Sous-total				8	5	6	7	20	7	7	8	6
Attirer ou utiliser mineur ou personne vulnérable	Acc.				2	1			1	3	1		
	Tent.						2	1					
	Sous-total				2	1	2	1	1	3	1		
Occupation bien d'autrui (squatter)	Pénétrer / occuper / séjourner (bien non habité)	Acc.						9	14	35	21	22	45
		Tent.							1				
	Pénétrer / occuper / séjourner (bien habité)	Acc.							1	2	3	6	8
	Pas donner suite ordonnance d'évacuation/expulsion	Acc.							1				
	Sous-total							9	17	37	24	28	53
Total		902	2.079	2.110	1.974	1.876	1.867	2.024	2.049	2.164	2.212	2.252	2.440



Infr. relative au statut juridique de l'enfant

			2000	2013	2014	2015	2016	2017	2018	2019	2020	2021	2022	2023	
Non-représentation d'enfants	Par les parents	Acc.	37	9	4	10	8	9	4	13	19	8	13	10	
		Tent.					1								
	Par une personne qui en a la charge	Acc.				1	2	1		1					
		Sous-total		37	9	4	10	9	12	5	13	20	8	13	10
Non-déclaration de naissance		Acc.			2	3			1		2			1	
		Sous-total			2	3			1		2			1	
Non spécifié		Acc.		2											
		Sous-total		2											
Total			37	11	6	13	9	12	6	13	22	8	13	11	



Vol et extorsion

			2000	2013	2014	2015	2016	2017	2018	2019	2020	2021	2022	2023
Vol avec circ. aggr.	Avec violence	Acc.	329	209	235	240	179	176	156	175	122	121	139	99
		Tent.	106	56	44	54	45	60	43	44	31	22	29	28
	Sans violence	Acc.	6.820	5.790	5.810	5.276	4.724	4.229	3.759	3.181	1.968	2.076	2.422	2.236
		Tent.	2.450	2.352	2.190	2.240	1.909	1.704	1.541	1.319	957	885	965	985
	Sous-total	9.705	8.407	8.279	7.810	6.857	6.169	5.499	4.719	3.078	3.104	3.555	3.348	
Vol sans circ. aggr.	Avec violence	Acc.	68	166	161	169	147	97	112	102	76	69	87	102
		Tent.	21	21	22	26	23	18	16	13	10	10	12	14
	Sans violence, Vol à la tire	Acc.	544	1.443	1.049	836	856	682	607	559	194	228	314	226
		Tent.	5	5	8	4	8	3	2	2	1	3	1	1
	Sans violence, Vol d'usage	Acc.	24	9	12	12	10	23	21	14	13	15	15	18
		Tent.					1							1
	Sans violence, Vol domestique	Acc.	124	243	202	207	232	213	229	197	137	182	203	248
		Tent.	1	1	1	3	3	2	3	1	1		1	1
	Sans violence	Inc.	50											
		Acc.	10.598	9.802	9.169	8.641	7.846	7.312	7.062	6.736	4.618	4.730	5.935	5.673
		Tent.	217	180	169	163	177	200	199	152	112	121	144	168
		Sous-total	11.652	11.870	10.793	10.061	9.303	8.550	8.251	7.776	5.162	5.358	6.712	6.452
Vol non spécifié	Acc.	3.962	46	45	57	53	36	36	35	16	15	19	15	
	Tent.	1.284		2	6	1		1	1					
	Sous-total	5.246	46	47	63	54	36	37	36	16	15	19	15	
Extorsion	Acc.	53	90	105	98	127	103	100	107	109	132	164	186	
	Tent.	15	48	43	63	60	39	84	67	51	58	104	132	
	Sous-total	68	138	148	161	187	142	184	174	160	190	268	318	
Fabrication de fausses clefs	Acc.	2				1		1		1				
	Sous-total	2				1		1		1				
Maraudage	Acc.	7												
	Sous-total	7												
	Total	26.680	20.461	19.267	18.095	16.402	14.897	13.972	12.705	8.417	8.667	10.554	10.133	



Fraude

			2000	2013	2014	2015	2016	2017	2018	2019	2020	2021	2022	2023
Blanchiment d'argent		Acc.	6	50	48	45	31	72	85	95	185	192	161	185
		Tent.		1				1	2	2	3	2	1	6
		Sous-total	6	51	48	45	31	73	87	97	188	194	162	191
Recel	Recel simple	Acc.	78	74	74	58	62	62	46	47	45	38	49	56
		Tent.		1	2	1		1	2	1				
	Recel qualifié	Acc.	39	34	17	4	2	8	4	5	5	2	3	4
		Acc.	52	1	5			1	1	2			1	1
	Non spécifié	Acc.	52	1	5			1	1	2			1	1
		Tent.	2											
	Sous-total	171	110	98	63	64	72	53	55	50	41	53	61	
Grivèlerie	Carburant / lubrifiant	Acc.	200	70	48	40	47	36	39	45	19	20	20	33
		Tent.					1							
	Boissons et aliments	Acc.	21	29	13	37	23	15	20	15	26	10	17	28
		Tent.	1											
	Voiture de location	Acc.	16	10	8	12	10	12	17	12	12	9	4	24
	Logements	Acc.	14	16	21	12	14	10	8	9	13	5	6	12
	Non spécifié	Acc.	12											
		Tent.	1											
	Sous-total	265	125	90	101	95	73	84	81	70	44	47	97	
Corruption privée		Acc.		1	1				3	2	1			
		Tent.			1				1			1		
		Sous-total		1	2				4	2	1	1		
Détournement et destruction frauduleuse	Cel frauduleux	Inc.	1											
		Acc.	290	221	183	184	180	146	142	124	151	146	172	197
		Tent.	4					1						
	D'argent, de papiers, etc.	Acc.	1	7	7	7	7	8	9	8	5	11	7	3
		Acc.							2	1			1	
	De pièces judiciaires	Tent.							1					
		Acc.	4	14	11	15	11	7	9	11	6	7	6	6
	D'objets saisis	Tent.									1			
		Acc.	9	6		3	1	1	2	2	2	1		
	De biens mobiliers des époux	Tent.								1				
		Acc.	4	2	5	1	5		1		2	1		1
Non spécifié	Acc.	48	20	10	13	5	10	12	5	1	2	4	3	
	Sous-total	361	270	216	223	209	173	178	152	168	168	190	210	



Fraude

			2000	2013	2014	2015	2016	2017	2018	2019	2020	2021	2022	2023	
Escoquerie	Fraude par internet	Acc.		488	631	652	725	791	1.183	1.852	2.999	2.837	2.780	2.996	
		Tent.		90	102	129	104	109	182	171	211	156	165	137	
	Escoquerie sans internet	Acc.	4	437	432	438	436	386	438	438	397	318	298	408	387
		Tent.		82	75	68	64	71	78	70	36	31	57	33	
	Non spécifié	Acc.	574												
		Tent.	61												
			Sous-total	639	1.097	1.240	1.287	1.329	1.357	1.881	2.490	3.564	3.322	3.410	3.553
	Tromperie	Marchandises vendues / travail fourni	Acc.	25	14	7	8	6	2	3	2	5	4	6	2
Tent.			1	1			1								
Monnaies		Acc.	1			1					2				
Endossement frauduleux d'effets de commerce		Acc.						1	1						
Endossement frauduleux de factures		Acc.	3		1					1					
Voyance		Acc.	1												
Non spécifié		Acc.	1	2	1				1	1	1				
		Sous-total	32	17	9	9	6	3	5	5	8	4	6	2	
Abus de confiance et infr. apparentées	Abus de confiance	Acc.	419	476	489	445	421	396	502	411	404	383	434	384	
		Tent.	4	2	1		1		1	1	2	2	2	1	
	Abus des faiblesses	Acc.	30	16	17	14	13	22	21	27	26	29	23	25	
			Sous-total	453	494	507	459	434	419	523	439	432	414	459	410
Abus de biens sociaux	Par des sociétés	Acc.		24	19	13	9	11	10	21	8	3	9	8	
	Par des A.S.B.L.	Acc.	3	1	2	1									
	Non spécifié	Acc.		2		5	1	1	1	5	3	2	1		
	Autres	Acc.	2	7	4	4	4	5	4	6	3	2	5	2	
		Tent.	1												
		Sous-total	6	34	25	23	14	17	15	32	14	7	15	10	
Infr. liées à l'insolvabilité	Par le curateur	Acc.										1			
	Par des tiers	Acc.		3	14	15	7	11	4	18	6	15	16	14	
	Par le débiteur	Acc.		49	47	43	43	47	65	97	83	63	83	70	
		Tent.		1											
	Non spécifié	Acc.	6	72	55	52	33	14	12	11	16	13	14	12	
		Sous-total	6	125	116	110	83	72	81	126	105	92	113	96	
Insolvabilité frauduleuse		Acc.	2	23	32	24	34	13	5	13	6	10	5	6	
		Sous-total	2	23	32	24	34	13	5	13	6	10	5	6	



Fraude

		2000	2013	2014	2015	2016	2017	2018	2019	2020	2021	2022	2023
Chèques sans provision	Acc.	153	3	5	2	1	2	1					
	Tent.	3											
	Sous-total	156	3	5	2	1	2	1					
	Total	2.097	2.350	2.388	2.346	2.300	2.274	2.917	3.492	4.606	4.297	4.460	4.636



Dégradation de la propriété

			2000	2013	2014	2015	2016	2017	2018	2019	2020	2021	2022	2023	
Incendie volontaire	Dans lieu habité (de jour)	Acc.	8	6	11	12	14	12	14	13	15	15	9	14	
		Tent.	1	1	3	2		1	2	1	2		4	1	
	Dans lieu habité (de nuit)	Acc.	10	35	19	21	24	13	20	17	17	17	25	30	24
		Tent.	4	6		1	2	5	2	1	1	1	1	2	4
	Dans lieu habité (moment indéterminé)	Acc.	1	2	3		1	1		1	1			1	
		Tent.		1			1	1	1			3	1		
	Dans un autre lieu (de jour)	Acc.	49	56	53	68	58	74	82	61	59	60	60	60	68
		Tent.	5	2	1	3	3	5	5		3	2	2	2	1
	Dans un autre lieu (de nuit)	Acc.	60	95	92	89	101	90	121	75	76	52	66	66	62
		Tent.	1	4	1	4	6	4	5	4	4	4		3	3
	Dans un autre lieu (moment indéterminé)	Acc.	24	23	27	19	20	23	25	16	15	10	19	19	15
		Tent.	1		3	2	2	7	4	2	1	1	1		
	Non spécifié	Acc.	39		1	2				1	3			2	
		Tent.	4		1										
		Sous-total	207	231	215	223	232	236	282	194	197	167	199	192	
Destruction par explosion volontaire	Dans lieu habité (de jour)	Acc.		1	2	1		1						1	
		Acc.	1	2	3	4	2	4	1	4		6	2	2	
	Dans lieu habité (de nuit)	Tent.	1												
		Tent.			1										
	Dans un autre lieu (de jour)	Acc.	2		2	3	1	3	1	1	7	3	2	1	
		Acc.	5	18	18	11	15	5	3	13	7	5	10	3	
	Dans un autre lieu (de nuit)	Tent.	1								1		1		
		Acc.	2	10	4	3	1	1			6	1	2	1	
Non spécifié	Acc.	4								1					
	Acc.	4								1					
		Sous-total	16	31	30	22	19	14	5	18	22	15	17	8	
Incendie involontaire			Acc.	312	240	219	234	221	191	242	172	209	129	137	115
			Tent.	1											
			Sous-total	313	240	219	234	221	191	242	172	209	129	137	115



Dégradation de la propriété

			2000	2013	2014	2015	2016	2017	2018	2019	2020	2021	2022	2023	
Destruction, dénaturation, dégradation	Avec circ. aggr.	Acc.	597	78	75	58	67	67	42	40	34	49	27	24	
		Tent.	2						1						
	Destruction de biens agricoles	Acc.	12	17	23	14	8	11	15	11	11	8	4	15	
		Tent.	1			1					1				
	Non spécifié	Acc.	1.001	5	6	6	4	4	6	6	10	1	2	4	2
		Tent.	20												
			Sous-total	1.633	100	104	79	79	82	64	61	47	59	35	41
	Vandalisme	Sur véhicules	Inc.	9											
Acc.			1.816	2.709	2.437	2.349	2.012	2.245	2.166	1.984	1.630	1.600	1.719	1.724	
Tent.			4	1	3	4	1	5	3	3	3	2	1	2	
Sur autres biens mobiliers		Acc.	1.523	510	498	470	445	489	487	457	436	512	547	537	
		Tent.	2	1		1					3		1		
Graffitis		Acc.	38	127	143	180	167	198	136	140	125	96	162	105	
Autres détériorations sur biens immobiliers		Acc.	1.157	2.167	2.081	2.066	1.994	1.929	1.768	1.766	1.528	1.665	1.504	1.549	
		Tent.	7	2	3	3	1	3	1		1	2	2	1	
Dégradation de clôture		Acc.	275	131	102	106	107	209	155	158	74	64	87	73	
		Tent.	3					1							
		Sous-total	4.834	5.648	5.267	5.179	4.727	5.079	4.716	4.508	3.800	3.941	4.023	3.991	
		Total	7.003	6.250	5.835	5.737	5.278	5.602	5.309	4.953	4.275	4.311	4.411	4.347	



Infr. contre la Sécurité de l'Etat

		2000	2013	2014	2015	2016	2017	2018	2019	2020	2021	2022	2023	
Roi et gouvernement	Acc.										2			
	Sous-total										2			
Sûreté intérieure de l'Etat	Acc.	1		1	3	1		1		2	1	1	1	
	Sous-total	1		1	3	1		1		2	1	1	1	
Sûreté extérieure de l'Etat	Acc.		1	2	2	2	2	7	5	6	6	1	10	
	Sous-total		1	2	2	2	2	7	5	6	6	1	10	
Terrorisme	Groupe terroriste	Acc.	4	3	8	15	5	7	1	5	2	2	2	
		Tent.			1									
	Diffuser un message qui incite au terrorisme	Acc.			5	2			7			1		1
		Sous-total		4	3	14	17	5	7	8	5	3	2	3
Total		1	5	6	19	20	7	15	13	13	12	4	14	



Infr. contre la sécurité publique

			2000	2013	2014	2015	2016	2017	2018	2019	2020	2021	2022	2023
Organisation criminelle	Acc.		2	8	27	18	20	20	26	22	17	19	17	20
	Sous-total		2	8	27	18	20	20	26	22	17	19	17	20
Association de malfaiteurs	Acc.		10	61	63	86	102	106	116	123	85	67	74	97
	Tent.								1	1				
	Sous-total		10	61	63	86	102	106	117	124	85	67	74	97
Evasion de prisonniers	Evasion simple	Acc.	10	22	21	22	13	11	12	21	11	9	23	10
		Tent.			1									1
	Evasion qualifiée	Acc.	7			1								
		Tent.			1					1				
	Non-entrée de congé	Acc.		53	35	31	19	21	23	20	19	13	34	26
	Non-respect surveillance électronique	Acc.		40	99	79	60	53	68	52	53	63	90	127
	Non spécifié	Acc.	19	4	7	4	3	3	4	2	1	1	4	7
	Tent.	1												
	Sous-total		37	119	164	137	95	88	107	96	84	86	151	171
Recel	Recel de criminel	Acc.					1	1	1	1	2	1	1	
	Sous-total						1	1	1	1	2	1	1	
Menaces	Menace d'attentat	Acc.	2	110	100	87	97	122	54	20	114	62	18	10
		Tent.				1					1			
	Verbales	Acc.	1.654	1.248	1.275	1.176	1.101	1.058	1.066	1.047	922	873	867	908
		Tent.	1							1				
	Écrites	Acc.	131	379	352	337	390	362	401	423	400	418	428	401
		Tent.	1	1										
		Inc.	1											
	Par gestes, emblèmes	Acc.	406	374	397	336	318	326	451	519	477	477	581	567
		Tent.	1											
	Alerte à la bombe	Acc.	8	10	11	12	17	18	26	19	18	20	17	27
Tent.													1	
Non spécifié	Acc.	136	5	12	11	11	7	13	17	5	3	3	6	
	Tent.	10												
	Sous-total		2.351	2.127	2.147	1.960	1.934	1.893	2.011	2.046	1.937	1.853	1.914	1.920
	Total		2.400	2.315	2.401	2.201	2.152	2.108	2.262	2.289	2.125	2.026	2.157	2.208



Infr. contre l'autorité publique

			2000	2013	2014	2015	2016	2017	2018	2019	2020	2021	2022	2023	
Violence c/ personnes investies autorité publique		Acc.	15	17	23	15	15	22	23	17	31	19	12	17	
		Tent.							1						
		Sous-total	15	17	23	15	15	22	24	17	31	19	12	17	
Rébellion	Rébellion armée	Acc.	11	49	54	46	46	48	43	40	49	47	48	38	
		Tent.							2					1	
	Rébellion non armée	Acc.	121	216	244	235	233	237	288	226	264	247	250	260	
		Tent.				1									
	Non spécifié	Acc.	24	2	8	4	3	1	6	2	6	1	3	1	
		Tent.	2												
		Sous-total	158	267	306	286	282	286	339	268	319	295	302	299	
Outrages		Acc.	104	80	85	85	86	99	107	88	109	102	85	86	
		Tent.	1				1								
		Sous-total	105	80	85	85	87	99	107	88	109	102	85	86	
Refus de coopération (informatique et télécom)		Acc.						4	6	4	2	3	2	4	
		Sous-total						4	6	4	2	3	2	4	
Autres infractions	Bris de scellés	Acc.	20	22	23	18	17	28	19	26	30	12	15	5	
	Entraves exercice fonction judiciaire	Acc.	2		2	1	1	1	1	1	1		1		
	Entraves exécution travaux publics	Acc.												1	
	Imprimés sans éditeur responsable	Acc.	4								1			1	
	Lois sur les inhumations	Acc.			1										
	Loteries, maisons de jeu et de prêts sur gages	Acc.	1									1			
	Industrie, commerce et enchères publiques	Acc.						11	3	3	5	2	3		
		Sous-total	27	22	26	19	18	40	23	30	37	15	19	7	
		Total	305	386	440	405	402	451	499	407	498	434	420	413	



Infr. contre la foi publique

			2000	2013	2014	2015	2016	2017	2018	2019	2020	2021	2022	2023	
Faux en écritures	Faux en écritures	Acc.	357	334	299	331	269	280	255	281	250	222	254	212	
		Tent.	4		1	1	1	2	1			4	2	1	1
	Usage de faux en écrit. et écrit. falsifiées	Acc.	45	91	74	88	59	80	77	87		105	81	94	94
		Tent.	2	1	4					3		3			
	Sous-total			408	426	378	420	329	362	336	368	362	305	349	307
Usurpation	Immixtion dans fonctions publiques	Acc.	3							1					
		Tent.													
	De fonctions	Acc.	15	22	18	23	17	16	12	22	13	11	19	21	
		Tent.													
	De titres	Acc.	1	7	2	2	2	2	2	3			10	5	5
		Tent.													
	De grades	Acc.			1	1	1							1	
		Tent.													
De costumes, de décorations, etc.	Acc.	1	1		3							2		1	
	Tent.														
De nom	Acc.	59	126	115	132	136	148	161	198	299	339	341	328		
	Tent.	1													
Non spécifié	Acc.				1	2	2		2						
	Tent.	2													
Sous-total			82	156	136	162	158	168	175	226	312	362	366	355	
Contrefaçon / falsification	Contrefaçon	Acc.	8	31	45	27	27	21	63	52	47	42	58	47	
		Tent.							3		1				
	Falsification	Acc.	26	18	19	38	31	33	31	32	31	26	43	26	
		Tent.	2										2	1	
Non spécifié	Acc.	3		1	1				1						
	Tent.														
Sous-total			39	49	65	66	58	54	97	85	79	68	103	74	
Fausses monnaies	Emission	Acc.	206	56	48	125	147	102	78	48	50	34	30	17	
		Tent.	9	1	2	5	14	12	8	2	4	3	5		
	Non spécifié	Acc.	54		3	2	1	1							
		Tent.	1												
	Autres	Acc.	55	6	4	10	16	7	5	11	9	18	8	5	
		Tent.	1												
Sous-total			326	63	57	142	178	122	91	61	63	55	43	22	



Infr. contre la foi publique

			2000	2013	2014	2015	2016	2017	2018	2019	2020	2021	2022	2023
Faux en justice	Faux témoignage	Acc.	5	2	4	3			5	2	1	4		
	Fausses déclarations	Acc.	21	18	21	30	23	33	29	17	26	11	19	14
		Tent.							1					
	Faux serment	Acc.	2	2	4	8	4	5	4	2	3	2	4	1
	Subornation de témoins	Tent.												1
	Falsification d'enregistrement	Acc.	2			1			2		1			
Sous-total			30	22	29	42	27	38	41	21	31	17	23	16
Total			885	716	665	832	750	744	740	761	847	807	884	774



Infr. contre la famille

		2000	2013	2014	2015	2016	2017	2018	2019	2020	2021	2022	2023
Bigamie	Acc.	2	1	1				1		2			
	Sous-total	2	1	1				1		2			
Abandon de famille	Acc.	52	20	36	20	14	11	13	11	9	8	12	20
	Sous-total	52	20	36	20	14	11	13	11	9	8	12	20
Refus du droit aux relations personnelles	Acc.	911	1.006	1.133	941	1.041	899	926	1.009	970	864	766	741
	Tent.	3					1						
	Sous-total	914	1.006	1.133	941	1.041	900	926	1.009	970	864	766	741
Non-acquittement pension alimentaire	Acc.	245	154	155	98	87	58	47	56	40	30	42	45
	Tent.	3											
	Sous-total	248	154	155	98	87	58	47	56	40	30	42	45
Mariage forcé	Acc.						2	1	2		1	1	
	Tent.						1	2					1
	Sous-total						3	3	2		1	1	1
Non spécifié	Acc.	3	1		1	1		1	1				
	Sous-total	3	1		1	1		1	1				
Total		1.219	1.182	1.325	1.060	1.143	972	991	1.079	1.021	903	821	807



Criminalité informatique

		2000	2013	2014	2015	2016	2017	2018	2019	2020	2021	2022	2023
Hacking	Acc.		105	134	135	163	184	289	337	532	371	326	364
	Tent.		3	6	2	4	5	8	12	15	5	4	7
	Sous-total		108	140	137	167	189	297	349	547	376	330	371
Faux en informatique	Acc.		22	33	30	33	18	51	78	581	865	755	755
	Tent.						2			9	6	11	8
	Sous-total		22	33	30	33	20	51	78	590	871	766	763
Fraude informatique	Acc.		394	382	489	489	509	738	1.143	2.754	2.989	2.948	2.768
	Tent.		49	22	42	38	56	61	69	160	114	78	84
	Sous-total		443	404	531	527	565	799	1.212	2.914	3.103	3.026	2.852
Sabotage	Acc.		59	26	39	33	19	33	30	24	29	31	44
	Tent.		3	3	1	1	1	1			1		1
	Sous-total		62	29	40	34	20	34	30	24	30	31	45
Total			635	606	738	761	794	1.181	1.669	4.075	4.380	4.153	4.031



Exercice illégal de l'autorité publique

		2000	2013	2014	2015	2016	2017	2018	2019	2020	2021	2022	2023
Usurpation de pouvoir	Acc.					1		1		1		2	
	Sous-total					1		1		1		2	
Concussion	Acc.		3	3				1		2		1	1
	Sous-total		3	3				1		2		1	1
Corruption publique	Acc.	2	10	1	2	3	1	3	4	2	1	2	3
	Tent.			1	1					1			
	Sous-total	2	10	2	3	3	1	3	4	3	1	2	3
Coalition	Acc.			1							1		1
	Sous-total			1							1		1
Détenction par fonctionnaire public	Acc.	2		1		1			1	1	2		1
	Sous-total	2		1		1			1	1	2		1
Violation de domicile par fonctionnaire public	Acc.	2		2	2	1	1	1		2	1		
	Sous-total	2		2	2	1	1	1		2	1		
Actes arbitraires	Acc.	4	2	1	1	1		1	3		2	2	1
	Sous-total	4	2	1	1	1		1	3		2	2	1
Prise d'intérêt	Acc.		1	1		1				2	1		1
	Sous-total		1	1		1				2	1		1
Abus de l'autorité	Acc.	7	2	2		2	1	2	1		1		1
	Sous-total	7	2	2		2	1	2	1		1		1
Négligence du dépositaire	Acc.												1
	Sous-total												1
Violation de communication par fonctionnaire	Acc.									2		1	
	Sous-total									2		1	
Non spécifié	Acc.	1							1				
	Sous-total	1							1				
Total		18	18	13	6	10	3	9	10	13	9	8	10



Marchand de sommeil

		2000	2013	2014	2015	2016	2017	2018	2019	2020	2021	2022	2023
Sans circ. aggr.	Acc.		1	5	4	3	5	4	8	5	14	12	8
	Sous-total		1	5	4	3	5	4	8	5	14	12	8
Avec circ. aggr.	Acc.		1	2	2	1	3	1	1		1		1
	Sous-total		1	2	2	1	3	1	1		1		1
Non spécifié	Acc.											1	
	Sous-total											1	
Total			2	7	6	4	8	5	9	5	15	13	9

Exploitation de la mendicité

		2000	2013	2014	2015	2016	2017	2018	2019	2020	2021	2022	2023
Incitation à la mendicité	Acc.		2			1	1	1		1	1		
	Sous-total		2			1	1	1		1	1		
Exploitation de la mendicité d'autrui	Acc.							1					
	Sous-total							1					
Total			2			1	1	2		1	1		

Traite des êtres humains

		2000	2013	2014	2015	2016	2017	2018	2019	2020	2021	2022	2023
Exploitation de la mendicité	Acc.											1	
	Sous-total											1	
Exploitation sexuelle	Acc.		9	3	3	11	7	7	8	5	5	8	11
	Tent.									1			
	Sous-total		9	3	3	11	7	7	8	6	5	8	11
Exploitation économique	Acc.		6	7	6	4	8	9	2	8	3	5	9
	Sous-total		6	7	6	4	8	9	2	8	3	5	9
Crimes et délits forcés	Acc.		1			1	1		1				
	Sous-total		1			1	1		1				
Production ou diffusion de pornographie infantine	Acc.		2		1			1		1			
	Sous-total		2		1			1		1			
Total			18	10	10	16	16	17	11	15	8	14	20



Provocation crime ou délits

		2000	2013	2014	2015	2016	2017	2018	2019	2020	2021	2022	2023
Provocation délits	Acc.									2	2		1
	Tent.										2		
	Sous-total									2	4		1
Provocation crime	Acc.									2	4	3	2
	Sous-total									2	4	3	2
Total										4	8	3	3

Autres infractions Code pénal

		2000	2013	2014	2015	2016	2017	2018	2019	2020	2021	2022	2023
	Acc.		10	14	10	7	5	8	10	9	6	6	2
	Tent.		1										
	Sous-total		11	14	10	7	5	8	10	9	6	6	2
Total			11	14	10	7	5	8	10	9	6	6	2

Contravention Code pénal

		2000	2013	2014	2015	2016	2017	2018	2019	2020	2021	2022	2023
Injures (Contravention)	Acc.	199											
	Sous-total	199											
Destruction d'animaux (Contravention)	Acc.	54											
	Tent.	3											
	Sous-total	57											
Divagation d'animaux	Acc.	3											
	Sous-total	3											
Dissimulation visage dans lieu public	Acc.			2		5							1
	Sous-total			2		5							1
Autres contraventions CP	Acc.	417	2	3	10	4	8	4	2	2	3		3
	Tent.	3											
	Sous-total	420	2	3	10	4	8	4	2	2	3		3
Total		679	2	5	10	9	8	4	2	2	3		4

STATISTIQUES POLICIERES DE CRIMINALITE

LIEU DE PERPETRATION: ARRONDISSEMENT JUDICIAIRE

Limburg

***ANNEXE II: DETAIL PAR CATEGORIE DE DELIT
LOIS SPECIALES***



Limburg

Infraction Lois spéciales

Drogues

			2000	2013	2014	2015	2016	2017	2018	2019	2020	2021	2022	2023	
Détention		Acc.	1.719	3.464	4.096	3.615	3.830	3.973	4.287	4.602	4.514	4.796	4.587	4.751	
		Tent.	57			1	1								
		Sous-total	1.776	3.464	4.096	3.616	3.831	3.973	4.287	4.602	4.514	4.796	4.587	4.751	
Usage	Usage en groupe	Acc.	341												
		Tent.	9												
	Usage individuel	Acc.	687			1									
		Tent.	18												
	Faciliter l'usage	Acc.	15	55	41	39	42	28	52	28	24	29	28	34	
		Tent.	1												
	Incitation à l'usage	Acc.	9	6	17	11	3	8	7	10	10	6	12	29	
		Tent.													
	Désordre, scandale ou danger dans un espace public	Acc.				43	98	90	103	116	112	99	115	171	
		Tent.					1								
	Non spécifié	Acc.	3		3	2	2								
		Tent.	1												
	Sous-total	1.084	61	61	96	146	126	162	154	146	134	155	234		
Importation et exportation		Acc.	637	392	364	248	208	167	185	163	252	128	115	109	
		Tent.	41			1	1				1				
		Sous-total	678	392	364	249	209	167	185	163	253	128	115	109	
Fabrication		Acc.	40	266	390	432	396	334	377	369	299	235	208	186	
		Tent.		2	3	5	3								
		Sous-total	40	268	393	437	399	334	377	369	299	235	208	186	
Commerce		Acc.	364	585	689	669	630	589	608	628	727	649	552	571	
		Tent.	8		1	2					1		1		
		Sous-total	372	585	690	671	630	589	608	628	728	649	553	571	
Autres		Acc.	289	109	148	135	121	143	136	181	179	40	46	36	
		Tent.	35				3							1	
		Sous-total	324	109	148	135	124	143	136	181	179	40	46	37	
	Total	4.274	4.879	5.752	5.204	5.339	5.332	5.755	6.097	6.119	5.982	5.664	5.888		



Législation sur les étrangers

			2000	2013	2014	2015	2016	2017	2018	2019	2020	2021	2022	2023
Transmigration illégale	Mariages simulés/blancs sans récompense/ contrainte	Acc.	2	95	95	54	41	40	36	58	46	80	84	77
		Tent.		9	10	2	4	7	19	21	17	15	14	11
	Cohab. légale de complais. sans récompense/contr.	Acc.				13	10	10	11	28	37	41	62	51
		Tent.				1	1	1	5	8	5	2	2	1
	Accès au territoire	Acc.	108	57	64	74	75	54	73	113	84	88	77	95
		Tent.	2											
	Séjour	Acc.	149	441	367	350	404	447	500	503	391	399	426	490
		Tent.	1											
	Éloignement	Acc.	3	2		1	4	1		2				1
		Tent.							1					
	Pas de port de documents d'identité ou de voyage	Acc.		8	10	6	8	4	4	1	5	6	2	2
	Inscription au registre des étrangers	Acc.	27	417	374	310	495	555	522	464	517	670	803	960
	Reconnaissance fraudul. sans récompense/ contrainte	Acc.						1	7	17	18	27	13	9
Tent.									1					
Sous-total			292	1.029	920	811	1.042	1.120	1.178	1.216	1.120	1.328	1.483	1.697
Mariages simulés/blancs avec récompense/ contrainte	Se faire rétribuer	Acc.		1	1	1	1					1	1	
		Tent.					1							
	Recours à la contrainte	Acc.		1			1				2			
		Tent.			1									
Sous-total				2	2	1	3			2	1	1		
Cohab. légale de complais. avec récompense/ contr.	Se faire rétribuer	Acc.				1				1				
		Tent.												
Sous-total						1			1					
Trafic d'êtres humains		Acc.		2	2	6	4	2	3	5	2	1	3	5
		Tent.												
Sous-total				2	2	6	4	2	3	5	2	1	3	5
Traite d'êtres humains		Acc.	34											
		Tent.	1											
		Sous-total	35											
Aide au séjour illégal		Acc.		5	5	7	3		5	6	7	6	5	4
		Tent.					1	1						
		Sous-total		5	5	7	3	1	6	6	7	6	5	4



Législation sur les étrangers

			2000	2013	2014	2015	2016	2017	2018	2019	2020	2021	2022	2023
Non spécifié	Acc.		10	1	3	1			1			1		
	Tent.		7											
	Sous-total		17	1	3	1			1			1		
Autres	Acc.		6	8	10	3	1	5	4	2	2	1		1
	Tent.				3									
	Sous-total		6	8	13	3	1	5	4	2	2	1		1
Total			350	1.047	945	830	1.053	1.128	1.192	1.230	1.133	1.338	1.492	1.707



Environnement

			2000	2013	2014	2015	2016	2017	2018	2019	2020	2021	2022	2023
Déchets	Transport de déchets	Acc.		13	7	4	2	8		8	1	40	10	9
	Déchets par professionnel	Acc.	5	53	50	39	36	47	31	20	35	40	14	34
	Déchets par particulier	Acc.	2	432	470	504	434	334	308	291	267	173	128	132
		Tent.							1					
	Déchets par personne indéterminée	Acc.	542											
		Tent.	2											
	Déchets: permis/autorisation	Acc.		4	2	2	3	2	4	3	6	5	6	4
	Déchets: infractions fiscales	Acc.						1	1	1	1			1
	Non spécifié	Acc.	49											
	Sous-total		600	502	529	549	475	392	345	323	310	258	159	179
Feux d'artifice		Acc.		6	17	7	6	4	6	3	9	32	18	21
	Sous-total			6	17	7	6	4	6	3	9	32	18	21
Autres que déchets	Urbanisme	Acc.	225	146	163	190	124	183	144	154	105	91	44	88
		Tent.	1											
	Permis d'environnement	Acc.		11	19	8	12	11	16	14	8	5	11	9
	Bruit	Acc.	83	22	11	10	2	6	8	5		1	1	
	Pollution de l'eau	Acc.	34	21	7	20	10	13	9	11	16	11	15	7
	Pollution de l'air	Acc.	19	5	7	3	1	4	5	2	10	5	2	
	Pollution du sol	Acc.		7	9	12	14	7	11	13	8	11	2	7
	Autres nuisances en matière d'environnement	Acc.	174	6	8	14	3	11	8	6	7	15	16	9
		Sous-total		536	218	224	257	166	235	201	205	154	139	91
Biodiversité / Faune et flore	Commerce et détention: législation CITES	Acc.			1			1		1	1	2		1
	Bien-être animal	Acc.	182	100	105	127	140	163	193	243	266	364	377	384
		Tent.	7							2				
	Protection de la nature	Acc.	58	25	23	24	14	17	20	15	17	14	11	11
	Permis / autorisation animaux	Acc.	3	5	5	5	4	6	10	5	1	10	8	12
	Destruction d'animaux	Acc.	35	29	35	22	37	23	21	16	12	15	12	14
		Tent.	1	17	8	12	5	13	10	14	10	12	9	11
	Santé des animaux	Acc.									2	6	6	8
	Sous-total		286	176	177	190	200	223	254	296	309	423	423	441
Non spécifié		Acc.	25											
	Sous-total		25											
		Total	1.447	902	947	1.003	847	854	806	827	782	852	691	761



Armes et explosifs

			2000	2013	2014	2015	2016	2017	2018	2019	2020	2021	2022	2023	
Détention illégale	Arme à feu	Acc.	7	687	443	366	227	223	175	213	202	202	147	166	
		Tent.											1		2
	Arme blanche ou non à feu	Acc.		259	338	317	315	297	304	331	280	249	206	196	
		Munition	Acc.		60	65	68	77	57	46	57	76	58	61	64
			Tent.												1
		Pièces/accessoires	Acc.		8	1	1	1	7	5	12	10	6	6	4
		Non spécifié	Acc.	265	3	6	10	9	5	2	2	1	4	3	4
	Tent.		1					1							
		Sous-total	273	1.017	853	762	629	590	532	615	569	520	423	437	
Port / transport illégal	Arme à feu	Acc.		42	69	54	53	49	49	57	38	60	46	27	
		Arme blanche ou non à feu	Acc.		455	540	484	437	420	434	492	475	404	371	346
			Tent.				1								
	Munition	Acc.		5	12	6	14	8	8	3	8	7	3	1	
		Pièces/accessoires	Acc.		1	1	2			2	1	2		1	
	Non spécifié	Acc.	301	1	6		2		1	1				1	1
		Tent.	2												
		Sous-total	303	504	628	546	507	477	492	555	522	473	421	376	
Commerce illégal	Arme à feu	Acc.	3	23	22	18	10	15	17	9	18	24	13	9	
		Tent.			1				1						
	Arme blanche ou non à feu	Acc.		4	7	3	10	4	10	1	1	1		2	
		Tent.				1									
	Munition	Acc.	4				2	2			1	1	1	1	
		Pièces/accessoires	Acc.			1	1		1						
	Non spécifié	Acc.	8		1	2	1						1	1	
Sous-total		15	27	32	24	24	21	29	10	20	27	14	13		
Fabrication / réparation illégale	Arme à feu	Acc.		1	2	1	3				3		1		
		Arme blanche ou non à feu	Acc.		3	3		3	1	1	2	2	1	1	3
	Munition	Acc.		1											
		Pièces/accessoires	Acc.		1						1		1	1	
		Sous-total		6	5	1	6	1	1	3	5	2	3	3	
Explosifs		Acc.	28	7	3	8	11	6	10	8	17	20	15	17	
		Sous-total	28	7	3	8	11	6	10	8	17	20	15	17	
Enseignement collectif		Acc.		1			3	1	3	4					
		Sous-total		1			3	1	3	4					



Armes et explosifs

			2000	2013	2014	2015	2016	2017	2018	2019	2020	2021	2022	2023	
Autre	Documents	Acc.		10	9	3	3	1	5	3	3	3	1	2	
	Numéro de série	Acc.			1			1	1	1		2	1		
	Vente à un mineur d'arme à feu	Acc.			2										
	Vente à un mineur d'arme non à feu	Acc.										2	1		
	Vente par correspondance/internet d'arme à feu	Acc.			3	1		1	13	2					
		Tent.								1	1				
	Vente par correspondance/internet d'autre arme	Acc.			1			1							
	Mesures de sécurité	Acc.		8	8	2	8	6	3	2	10	5	3	5	
	Stockage	Acc.		8	4	1	3	10	3	6	11	12	11	6	
	Permis d'environnement	Acc.							2				2	2	
	Défaut signalement vol ou perte	Acc.		3	1	1		2	4						1
	Import / export / transit à un usage militaire	Acc.		1	1	12		4	1		1				
	Non-respect conditions légales prêts d'armes	Acc.													1
	Non spécifié	Acc.	115										1		
	Tent.	1													
	Sous-total		116	30	30	20	14	26	33	15	25	27	19	15	
	Total		735	1.592	1.551	1.361	1.194	1.122	1.100	1.210	1.158	1.069	895	861	



Protection de la personne

			2000	2013	2014	2015	2016	2017	2018	2019	2020	2021	2022	2023
Discrimination	Racisme et xénophobie	Acc.	27	24	23	31	35	28	47	74	79	32	42	46
	Fondée sur son orientation sexuelle (homophobie)	Acc.		2	6	1	5	2	1	5	3	5	4	2
	Fondée sur le sexe (sexisme)	Acc.				1	2	1	2	2	1		3	1
	Fondée sur le handicap	Acc.										2		
	Fondée sur conviction religieuse ou philosophique	Acc.							3	4	4	3	1	3
	Non spécifié	Acc.	1	2					1					
	Autre discrimination	Acc.		4	2	5	4	2	1	9	1	8	2	8
	Sous-total		28	32	31	38	46	33	55	94	88	50	52	60
Négationnisme et révisionnisme	Négationnisme	Acc.							2		1			1
	Révisionnisme	Acc.			1			1	2		9	1		
	Non spécifié	Acc.								1	1			
		Sous-total			1			1	4	1	11	1		1
Délit de presse		Acc.	1											
		Sous-total	1											
Droits d'auteur		Acc.	9	5	1	3		1	1	4	2			1
		Sous-total	9	5	1	3		1	1	4	2			1
Protection de la vie privée		Acc.	192	24	38	24	42	26	29	31	41	19	25	10
		Tent.	2											
		Sous-total	194	24	38	24	42	26	29	31	41	19	25	10
Caméras de surveillance		Acc.		7	6	6	10	5	10	9	4	10	5	5
		Sous-total		7	6	6	10	5	10	9	4	10	5	5
Droit à l'image		Acc.		3	9	14	9	11	15	16	46	44	32	51
		Tent.									1			
		Sous-total		3	9	14	9	11	15	16	47	44	32	51
Interdiction temporaire de résidence		Acc.		1		1	6	10	8	13	21	16	25	62
		Sous-total		1		1	6	10	8	13	21	16	25	62
Protection des données personnelles		Acc.												26
		Sous-total												26
Autres		Acc.	100	2	1		3				3	3	1	4
		Sous-total	100	2	1		3				3	3	1	4
	Total		332	74	87	86	116	87	122	168	217	143	140	220



Hormones et dopage

		2000	2013	2014	2015	2016	2017	2018	2019	2020	2021	2022	2023
Détention	Acc.		20	29	32	41	28	40	43	35	30	17	27
	Sous-total		20	29	32	41	28	40	43	35	30	17	27
Usage	Acc.	3	4	3	2			1	1			1	
	Sous-total	3	4	3	2			1	1			1	
Fabrication et distribution	Acc.	1	10	8	4	2	1	2	2	3	3		5
	Sous-total	1	10	8	4	2	1	2	2	3	3		5
Non spécifié	Acc.		2			1			1				
	Sous-total		2			1			1				
	Total	4	36	40	38	44	29	43	47	38	33	18	32



Loi du football

		2000	2013	2014	2015	2016	2017	2018	2019	2020	2021	2022	2023
Jet d'objets	Acc.								9		10	13	11
	Tent.											1	
	Sous-total								9		10	14	11
Pénétrer irrégulièrement le stade ou son périmètre	Acc.							2	1	3			3
	Tent.												
	Sous-total							2	1	3			3
Pénétration zones du stade inaccessibles au public	Acc.								3		3	5	5
	Tent.											1	
	Sous-total								3		3	6	5
Non-respect des injonctions données	Acc.							3	6	3	7	6	5
	Tent.												
	Sous-total							3	6	3	7	6	5
Inciter à la haine ou à l'empotement	Acc.							7	23	9	25	21	23
	Tent.												
	Sous-total							7	23	9	25	21	23
Objets pyrotechniques dans le stade ou périmètre	Acc.							3	21	2	15	19	12
	Tent.												
	Sous-total							3	21	2	15	19	12
Utiliser objets pyrotechniques territoire royaume	Acc.								17		3		
	Tent.												
	Sous-total								17		3		
Vente irrégulière de tickets	Acc.		32	36	21	43	29	35	2				
	Tent.					2		1					
	Sous-total		32	36	21	45	29	36	2				
Entrave à identification de personne via objet	Acc.												1
	Tent.												
	Sous-total												1
Total			32	36	21	45	29	51	82	17	63	66	60



Sécurité privée

		2000	2013	2014	2015	2016	2017	2018	2019	2020	2021	2022	2023
Entreprises de gardiennage / de sécurité	Acc.	31	4	2	2	6	3	5	5	2		1	4
	Tent.	1											
	Sous-total	32	4	2	2	6	3	5	5	2		1	4
Détective privé	Acc.						1						
	Sous-total						1						
Milices privées	Acc.		1					2					
	Sous-total		1					2					
Total		32	5	2	2	6	4	7	5	2		1	4

Protection de la jeunesse

		2000	2013	2014	2015	2016	2017	2018	2019	2020	2021	2022	2023
Législation sur l'obligation scolaire	Acc.	22	118	87	53	51	65	51	45	33	17	20	25
	Sous-total	22	118	87	53	51	65	51	45	33	17	20	25
Législation sur les dancings	Acc.	3											
	Sous-total	3											
Législation sur la protection de la jeunesse	Acc.	58	762	853	805	842	1.044	1.030	1.126	1.154	1.292	1.352	1.768
	Tent.			1									1
	Sous-total	58	762	854	805	842	1.044	1.030	1.126	1.154	1.292	1.352	1.769
Non spécifié	Acc.	1	3	2	1	1	5	2	1	1	2	4	1
	Tent.	3											
	Sous-total	4	3	2	1	1	5	2	1	1	2	4	1
Total		87	883	943	859	894	1.114	1.083	1.172	1.188	1.311	1.376	1.795

Code pénal social

		2000	2013	2014	2015	2016	2017	2018	2019	2020	2021	2022	2023
Harcèlement au travail	Acc.		22	23	35	21	15	12	9	13	13	14	19
	Sous-total		22	23	35	21	15	12	9	13	13	14	19
Violence au travail	Acc.			1				1		1	3		3
	Sous-total			1				1		1	3		3
Mise en danger du travailleur	Acc.				1	1			1	1	3		
	Sous-total				1	1			1	1	3		



Code pénal social

		2000	2013	2014	2015	2016	2017	2018	2019	2020	2021	2022	2023
Age d'admission au travail	Acc.					1							
	Sous-total					1							
Temps de travail	Acc.				1				1				
	Sous-total				1				1				
Rémunération et autres avantages patrimoniaux	Acc.		2	5		4		3	5	2			4
	Sous-total		2	5		4		3	5	2			4
Travail illégal	Acc.	24	3	7	3	6	3	8	2	10	4	1	4
	Sous-total	24	3	7	3	6	3	8	2	10	4	1	4
Fraude sociale aux cotisations (travail au noir)	Acc.		32	50	31	54	41	54	64	67	68	70	69
	Sous-total		32	50	31	54	41	54	64	67	68	70	69
Documents sociaux	Acc.			3		2	3	2	1	1	1		
	Sous-total			3		2	3	2	1	1	1		
Surveillance et contrôle	Acc.								1				
	Sous-total								1				
Sécurité sociale	Acc.	6	3	2	1	1	3						
	Sous-total	6	3	2	1	1	3						
Infr. contre foi publique en droit pénal social	Acc.		15	18	25	19	18	22	13	25	13	27	39
	Tent.									1			
	Sous-total		15	18	25	19	18	22	13	26	13	27	39
Escoquerie en droit pénal social	Acc.		6	17	30	28	68	120	90	147	152	318	462
	Tent.			1									1
	Sous-total		6	18	30	28	68	120	90	147	152	318	463
Autres	Acc.		6	10	22	34	79	165	241	255	171	32	28
	Tent.							1		1	1		
	Sous-total		6	10	22	34	79	166	241	256	172	32	28
Total		30	89	137	149	171	230	388	428	524	429	462	629



Ivresse et alcool

		2000	2013	2014	2015	2016	2017	2018	2019	2020	2021	2022	2023
Ivresse publique	Acc.	329	819	833	845	884	864	995	1.084	903	973	1.287	1.271
	Tent.	1											
	Sous-total	330	819	833	845	884	864	995	1.084	903	973	1.287	1.271
Heure de fermeture d'établiss. hôteliers	Acc.	16	3	1	4			1	2				
	Sous-total	16	3	1	4			1	2				
Distillerie clandestine	Acc.	2											
	Sous-total	2											
Servir de l'alcool à une personne ivre	Acc.		5	1	1			1				1	
	Sous-total		5	1	1			1				1	
Non spécifié	Acc.	1				2		1					1
	Sous-total	1				2		1					1
Autres	Acc.	9											
	Tent.	1											
	Sous-total	10											
Total		359	827	835	850	886	864	998	1.086	903	973	1.288	1.272

Législation sur les élections

		2000	2013	2014	2015	2016	2017	2018	2019	2020	2021	2022	2023
	Acc.	18		12									
	Sous-total	18		12									
Total		18		12									

Registre de population

		2000	2013	2014	2015	2016	2017	2018	2019	2020	2021	2022	2023
	Inc.	5											
	Acc.	635	2.040	1.877	1.732	1.733	1.694	1.687	1.560	1.306	1.484	1.757	1.794
	Tent.	2											
Sous-total		642	2.040	1.877	1.732	1.733	1.694	1.687	1.560	1.306	1.484	1.757	1.794
Total		642	2.040	1.877	1.732	1.733	1.694	1.687	1.560	1.306	1.484	1.757	1.794



Carte d'identité

		2000	2013	2014	2015	2016	2017	2018	2019	2020	2021	2022	2023
Pas en possession	Acc.	35	54	31	25	28	31	22	23	38	17	4	7
	Sous-total	35	54	31	25	28	31	22	23	38	17	4	7
Refus de présentation	Acc.	31	8	10	9	4	7	7	11	9	4	2	7
	Sous-total	31	8	10	9	4	7	7	11	9	4	2	7
Endommagée	Acc.	3	9	4	4	1	3	1	1				
	Sous-total	3	9	4	4	1	3	1	1				
Non spécifié	Acc.	3	9	13	2		1	1	1				1
	Sous-total	3	9	13	2		1	1	1				1
Autres	Acc.	31	11	4	7	5	5	15	11	8	5	2	3
	Sous-total	31	11	4	7	5	5	15	11	8	5	2	3
Total		103	91	62	47	38	47	46	47	55	26	8	18



Santé publique

		2000	2013	2014	2015	2016	2017	2018	2019	2020	2021	2022	2023
Art de guérir, art infirmier, etc.	Acc.	3	5	3		2	10	1	6	7	2	1	6
	Sous-total	3	5	3		2	10	1	6	7	2	1	6
Politique de la santé	Acc.	2	1							1.150	6	2	2
	Sous-total	2	1							1.150	6	2	2
Interdiction de fumer	Acc.	1	10	11	10	21	28	24	21	11	10	10	3
	Sous-total	1	10	11	10	21	28	24	21	11	10	10	3
Vaccination obligatoire	Acc.	44	1		5	4	4	1	3	10	6	1	
	Sous-total	44	1		5	4	4	1	3	10	6	1	
Prélèvement d'organes d'origine humaine	Acc.	1											
	Sous-total	1											
Législation médicaments	Acc.	1	4	14	24	22	17	22	22	30	45	38	23
	Sous-total	1	4	14	24	22	17	22	22	30	45	38	23
Vente de tabac	Acc.		2			1	2		3			2	4
	Sous-total		2			1	2		3			2	4
Denrées alimentaires	Acc.	2	3	4	2	1		4	2	5	12	5	6
	Sous-total	2	3	4	2	1		4	2	5	12	5	6
Exercice de la médecine vétérinaire	Acc.			1			1			1	2		1
	Sous-total			1			1			1	2		1
Refus ou négligence respect mesures	Acc.									9.344	3.133	65	
	Tent.										1		
	Sous-total									9.344	3.134	65	
Produits du tabac	Acc.										8	3	1
	Sous-total										8	3	1
Non spécifié	Acc.				2					8	1		
	Sous-total				2					8	1		
Autres	Acc.	16	6	6		3	3	5	7	340	17	8	15
	Sous-total	16	6	6		3	3	5	7	340	17	8	15
Total		70	32	39	43	54	65	57	64	10.906	3.243	135	61



Travail

		2000	2013	2014	2015	2016	2017	2018	2019	2020	2021	2022	2023
Règlement général protection du travail	Acc.	8	4	1	1	1	4		1	1			
	Sous-total	8	4	1	1	1	4		1	1			
Commerce ambulant	Acc.	16	17	30	15	13	14	7	11	6	13	11	7
	Sous-total	16	17	30	15	13	14	7	11	6	13	11	7
Protection professions libérales et intellec.	Acc.			1					1	1			1
	Sous-total			1					1	1			1
Rémunération profession réglementée	Acc.	3											1
	Sous-total	3											1
Infractions mesure interdiction professionnelle	Acc.	1	20	12	8	6	35	27	11	45	9	7	29
	Sous-total	1	20	12	8	6	35	27	11	45	9	7	29
Fraude sociale aux cotisations (travail au noir)	Acc.	7	18	14	13	6	13	15	14	8	17	13	17
	Tent.			1									
	Sous-total	7	18	15	13	6	13	15	14	8	17	13	17
Accès à l'exercice d'une profession	Acc.		1	3		2	2	1				1	1
	Sous-total		1	3		2	2	1				1	1
Tourisme et hôtellerie	Acc.	2						2		1			
	Sous-total	2						2		1			
Travailleurs étrangers	Acc.	8	2	3	1	1			2			1	
	Tent.	1											
	Sous-total	9	2	3	1	1			2			1	
Repos hebdomadaire obligatoire	Acc.	4	1	2			1			1		2	
	Sous-total	4	1	2			1			1		2	
Non spécifié	Acc.				1	3	1			2		2	2
	Sous-total				1	3	1			2		2	2
Autres	Acc.	9	5	4	4		9	2		5	1		
	Sous-total	9	5	4	4		9	2		5	1		
	Total	59	68	71	43	32	79	54	40	70	40	37	58



Protection des revenus publics

		2000	2013	2014	2015	2016	2017	2018	2019	2020	2021	2022	2023
Douane et accises	Acc.	5	4	1	7	1	2	2	5	5	9	7	4
	Sous-total	5	4	1	7	1	2	2	5	5	9	7	4
Taxe de circulation / TMC	Acc.		69	77	26	45	59	90	73	20	9	35	52
	Sous-total		69	77	26	45	59	90	73	20	9	35	52
Fraude sociale aux allocations	Acc.		1	1	1	1	1	1		1	1	1	
	Tent.											1	
	Sous-total		1	1	1	1	1	1		1	1	2	
Fraude TVA	Acc.	2	1	5	1	3	7	2	1		6		2
	Sous-total	2	1	5	1	3	7	2	1		6		2
Fraude fiscale - impôts sur le revenu	Acc.	37	7	3	6	7	10	2	7	7	14	8	11
	Sous-total	37	7	3	6	7	10	2	7	7	14	8	11
Fraude fiscale - politique agricole	Acc.				1			1					
	Sous-total				1			1					
Fraude autres revenus publics	Acc.	21				2	1	2		2			1
	Sous-total	21				2	1	2		2			1
Non spécifié	Acc.	19	39	9	10	16	35	48	19	4	8	7	3
	Tent.										1		
	Sous-total	19	39	9	10	16	35	48	19	4	9	7	3
Total		84	121	96	52	75	115	148	105	39	48	59	73



Législation économique

		2000	2013	2014	2015	2016	2017	2018	2019	2020	2021	2022	2023
Concurrence	Acc.		2	1									
	Sous-total		2	1									
Sociétés	Acc.	25	43	44	39	29	29	36	48	44	27	23	62
	Sous-total	25	43	44	39	29	29	36	48	44	27	23	62
Accès / organisation économie	Acc.				2								
	Sous-total				2								
Instruments financiers	Acc.	3		1	3	7	14	11	33	1			1
	Sous-total	3		1	3	7	14	11	33	1			1
Contrefaçon de droits de propriété intellectuelle	Acc.		7	7	3	2	3	4	5	2	7	6	4
	Sous-total		7	7	3	2	3	4	5	2	7	6	4
Délit d'initié	Acc.									1			
	Sous-total									1			
Autres	Acc.	3	12	19	14	13	12	14	13	9	12	51	48
	Sous-total	3	12	19	14	13	12	14	13	9	12	51	48
	Total	31	64	72	61	51	58	65	99	57	46	80	115



Pratiques commerciales

		2000	2013	2014	2015	2016	2017	2018	2019	2020	2021	2022	2023
Pratiques du marché et protection du consommateur	Acc.	42	3	3	7			1	4		1	5	10
	Sous-total	42	3	3	7			1	4		1	5	10
Réglementation des prix	Acc.	1		1		1		1					
	Sous-total	1		1		1		1					
Produits pétroliers	Acc.							1					
	Tent.	1											
	Sous-total	1						1					
Registre de commerce	Acc.	12	22	23	9	16	31	57	35	86	126	185	243
	Sous-total	12	22	23	9	16	31	57	35	86	126	185	243
Non spécifié	Acc.	3						1	1	1			1
	Sous-total	3						1	1	1			1
Autres	Acc.	20	27	9	57	38	30	41	11	45	21	28	14
	Sous-total	20	27	9	57	38	30	41	11	45	21	28	14
Total		79	52	36	73	55	61	102	51	132	148	218	268

Code pénal militaire et milice

		2000	2013	2014	2015	2016	2017	2018	2019	2020	2021	2022	2023
Désertion	Acc.		3	4	1	1	1	3	1	2	2	4	2
	Sous-total		3	4	1	1	1	3	1	2	2	4	2
Service militaire	Acc.	5											
	Sous-total	5											
Code pénal militaire	Acc.	15	1		1	1	3	4	4		4	9	2
	Sous-total	15	1		1	1	3	4	4		4	9	2
Total		20	4	4	2	2	4	7	5	2	6	13	4



Autres lois spéciales

		2000	2013	2014	2015	2016	2017	2018	2019	2020	2021	2022	2023
Transport	Acc.	17	27	6	28	30	18	35	28	27	14	17	69
	Sous-total	17	27	6	28	30	18	35	28	27	14	17	69
Prévention: incendies, explosions, accidents	Acc.	1	1	6	6			1	2				
	Sous-total	1	1	6	6			1	2				
Loteries et jeux de hasard	Acc.	21	4	5	1	8	2	3	4	3	2	4	3
	Sous-total	21	4	5	1	8	2	3	4	3	2	4	3
Infr. dans le secteur audiovisuel	Acc.	72		1	3	4	1	4	1	1			
	Tent.	1											
	Sous-total	73		1	3	4	1	4	1	1			
Energie	Acc.		1	1			1					1	
	Sous-total		1	1			1					1	
Combats de boxe	Acc.	1	2	1									
	Sous-total	1	2	1									
Incitation à certains crimes	Acc.						2	1		1	1		
	Sous-total						2	1		1	1		
Dégradation involontaire câbles télécommunication	Acc.			30	47	63	52	42	28	45	69	53	63
	Sous-total			30	47	63	52	42	28	45	69	53	63
Infractions Loi police chemins de fer	Acc.			23	116	142	83	55	12	17	23	11	35
	Sous-total			23	116	142	83	55	12	17	23	11	35
Réorganisation judiciaire/continuité entreprises	Acc.											4	1
	Sous-total											4	1
Protection (pièce de l') uniforme policier	Acc.							1	1	5	1		
	Sous-total							1	1	5	1		
Moyens de communications électroniques	Acc.									18	5	12	26
	Sous-total									18	5	12	26
Autres	Acc.	135	85	14	19	17	14	10	11	6	5	13	12
	Tent.	1											
	Sous-total	136	85	14	19	17	14	10	11	6	5	13	12
Total		249	120	87	220	264	173	152	87	123	120	115	209

STATISTIQUES POLICIERES DE CRIMINALITE

LIEU DE PERPETRATION: ARRONDISSEMENT JUDICIAIRE

Limburg

***ANNEXE III: DETAIL
FIGURES CRIMINELLES / PHENOMENES***



Limburg

FC Vol moyen de transport

		2000	2013	2014	2015	2016	2017	2018	2019	2020	2021	2022	2023
Vol de voiture	Inc.	1											
	Acc.	1.452	461	479	469	440	313	278	328	190	139	149	167
	Tent.	487	53	75	117	98	64	54	54	21	24	35	28
	Total	1.940	514	554	586	538	377	332	382	211	163	184	195
Vol de moto	Acc.	78	102	89	93	61	67	41	60	35	31	42	48
	Tent.	9	6	3	9	6	1	1	3		3	2	4
	Total	87	108	92	102	67	68	42	63	35	34	44	52
Carjacking	Acc.	34	10	9	6	10	11	9	10	4	2	8	5
	Tent.	14	3	1	3	5	1	3	3	1		1	4
	Total	48	13	10	9	15	12	12	13	5	2	9	9
Homejacking	Acc.	15	6	4	1	8	2	1	2			3	4
	Tent.	3			1	1		1	1			1	
	Total	18	6	4	2	9	2	2	3			4	4
Vol dans les garages	Acc.	132	43	41	48	33	19	18	20	7	3		2
	Tent.	1		1									
	Total	133	43	42	48	33	19	18	20	7	3		2
Vol de vélomoteur	Inc.	1											
	Acc.	663	198	203	228	174	145	111	127	93	106	120	124
	Tent.	36	6	7	11	8	11	9	6	6	7	11	9
	Total	700	204	210	239	182	156	120	133	99	113	131	133
Vol de vélo	Inc.	45											
	Acc.	3.257	2.385	2.395	2.370	2.104	1.975	1.682	1.590	1.073	1.155	1.515	1.345
	Tent.	23	15	16	12	11	11	15	15	16	13	18	20
	Total	3.325	2.400	2.411	2.382	2.115	1.986	1.697	1.605	1.089	1.168	1.533	1.365



FC Cambriolage

		2000	2013	2014	2015	2016	2017	2018	2019	2020	2021	2022	2023
Cambriolage dans habitation	Acc.	2.899	2.322	2.448	2.541	2.246	1.885	1.661	1.346	806	896	1.146	994
	Tent.	1.881	1.211	1.203	1.256	1.095	917	876	732	556	506	582	594
	Total	4.780	3.533	3.651	3.797	3.341	2.802	2.537	2.078	1.362	1.402	1.728	1.588
Cambriolage ds entreprise ou commerce	Acc.	1.445	1.012	843	647	594	620	467	425	224	208	224	246
	Tent.	517	513	352	361	263	302	208	214	126	101	107	106
	Total	1.962	1.525	1.195	1.008	857	922	675	639	350	309	331	352
Cambriolage ds service public ou bâtiment administ	Acc.	409	304	315	255	228	208	199	121	102	118	105	127
	Tent.	138	167	128	116	111	107	106	61	53	70	44	62
	Total	547	471	443	371	339	315	305	182	155	188	149	189
Vol au béliier	Acc.	18	19	23	16	8	2	3	7		2	1	2
	Tent.	1	8	5	7	1	1	3					1
	Total	19	27	28	23	9	3	6	7		2	1	3
Cambriolage dans bâtiment (total)	Acc.	4.699	3.627	3.597	3.438	3.061	2.704	2.323	1.885	1.130	1.221	1.475	1.365
	Tent.	2.518	1.883	1.681	1.729	1.467	1.325	1.188	1.005	735	677	733	761
	Total	7.217	5.510	5.278	5.167	4.528	4.029	3.511	2.890	1.865	1.898	2.208	2.126

FC Vol autre

		2000	2013	2014	2015	2016	2017	2018	2019	2020	2021	2022	2023
Vol à main armée	Acc.	200	122	130	133	94	104	98	97	69	62	69	47
	Tent.	58	33	23	24	20	37	29	27	19	14	21	12
	Total	258	155	153	157	114	141	127	124	88	76	90	59
Vol avec violence sans arme	Acc.	431	343	396	392	370	284	274	288	222	249	365	331
	Tent.	125	68	83	115	98	80	107	83	66	63	116	149
	Total	556	411	479	507	468	364	381	371	288	312	481	480



FC Vol autre

		2000	2013	2014	2015	2016	2017	2018	2019	2020	2021	2022	2023
Vol dans ou sur un véhicule	Acc.	3.321	1.574	1.526	1.261	1.079	1.036	963	865	532	572	700	596
	Tent.	520	196	223	190	159	143	132	127	77	73	98	95
	Total	3.841	1.770	1.749	1.451	1.238	1.179	1.095	992	609	645	798	691
Sacjacking dans une voiture	Acc.				2		1		1				1
	Total				2		1		1				1
Vol d'armes et explosifs	Acc.	96	90	97	78	77	71	53	45	43	43	53	44
	Tent.		1						1		1		
	Total	96	91	97	78	77	71	53	46	43	44	53	44
Steaming	Acc.		10	12	12	8	12	3	8	7		10	4
	Tent.		1		1		1			3		2	2
	Total		11	12	13	8	13	3	8	10		12	6
Arrachage de sac à main	Acc.	31	29	25	33	8	9	10	4	5	2	9	5
	Tent.	6	6	3	1								
	Total	37	35	28	34	8	9	10	4	5	2	9	5
Vol à l'arraché	Inc.	2											
	Acc.	155	95	84	96	70	90	108	69	54	62	75	84
	Tent.	10	8	11	11	13	9	8	2	4	4	4	4
	Total	167	103	95	107	83	99	116	71	58	66	79	88
Vol à la tire	Acc.	1.081	1.501	1.110	875	907	710	649	583	202	238	325	233
	Tent.	6	5	8	5	8	3	4	2	1	3	1	1
	Total	1.087	1.506	1.118	880	915	713	653	585	203	241	326	234
Vol à l'étalage	Acc.	693	1.357	1.266	1.279	1.282	1.232	1.332	1.344	916	995	1.331	1.412
	Tent.	35	43	37	33	53	69	63	41	24	35	40	56
	Total	728	1.400	1.303	1.312	1.335	1.301	1.395	1.385	940	1.030	1.371	1.468



FC Vol autre

		2000	2013	2014	2015	2016	2017	2018	2019	2020	2021	2022	2023
Vol par ruse	Acc.	213	342	323	267	232	201	163	187	110	125	119	132
	Tent.	43	46	41	48	50	32	24	21	8	15	26	30
	Total	256	388	364	315	282	233	187	208	118	140	145	162
Vol de métaux	Acc.	68	352	222	217	178	194	186	153	71	112	203	170
	Tent.	4	4	4	3	1	2	4	4	4	3		1
	Total	72	356	226	220	179	196	190	157	75	115	203	171
Vol sur les chantiers	Acc.	262	322	258	237	204	222	253	224	173	163	157	160
	Tent.	33	20	22	20	15	25	18	24	19	19	11	21
	Total	295	342	280	257	219	247	271	248	192	182	168	181
Home-invasion	Acc.		4	9	6	8	14	11	12	4	4	6	4
	Tent.			1	3	3	5	3		1		1	
	Total		4	10	9	11	19	14	12	5	4	7	4
Vol d'animaux	Acc.	89	84	74	45	49	57	42	46	24	32	25	29
	Tent.	2				1			1			1	
	Total	91	84	74	45	50	57	42	47	24	32	26	29
Vol de cargaison	Acc.	1	29	24	16	26	33	26	26	23	7	15	10
	Tent.		9	13	6	14	8	6	1	4	4	7	5
	Total	1	38	37	22	40	41	32	27	27	11	22	15



Criminalité ICT

		2000	2013	2014	2015	2016	2017	2018	2019	2020	2021	2022	2023
Fraude de cartes de paiements	Acc.	56	182	154	222	192	224	192	199	193	207	200	198
	Tent.	2	24	6	16	10	23	16	8	5	4	1	5
	Total	58	206	160	238	202	247	208	207	198	211	201	203
Phishing	Acc.		34	31	14	10	43	124	383	1.375	1.408	1.179	1.069
	Tent.		12	3	2	1	8	12	27	52	51	32	40
	Total		46	34	16	11	51	136	410	1.427	1.459	1.211	1.109
Ransomware	Acc.					3	16	16	25	23	16	16	12
	Tent.					1	1	1	1		1	1	
	Total					4	17	17	26	23	17	17	12
Shouldersurfing	Acc.		6	10	22	7	54	21	14	14	4	8	10
	Tent.		1				5						
	Total		7	10	22	7	59	21	14	14	4	8	10
Skimming	Acc.		9	18	26	25	28	19	33	31	18	15	6
	Tent.		3	1		1	1	2		2			1
	Total		12	19	26	26	29	21	33	33	18	15	7



FC Autre

		2000	2013	2014	2015	2016	2017	2018	2019	2020	2021	2022	2023
Violence contre les métiers d'intérêt général	Acc.	37	92	117	108	114	105	150	131	127	152	160	170
	Tent.		2	2			3	2	3			2	2
	Total	37	94	119	108	114	108	152	134	127	152	162	172
Viol collectif	Acc.	9	11	13	12	11	11	10	7	4	3	7	8
	Tent.		2			1	1			1	1	1	
	Total	9	13	13	12	12	12	10	7	5	4	8	8
Graffiti	Acc.	38	132	145	187	173	200	143	142	130	97	162	107
	Tent.												
	Total	38	132	145	187	173	200	143	142	130	97	162	107
Dégradation de voiture	Acc.	1.202	2.658	2.364	2.300	1.964	2.208	2.099	1.910	1.571	1.537	1.634	1.620
	Tent.	9	1		1	4	5		2	2	1	2	1
	Total	1.211	2.659	2.364	2.301	1.968	2.213	2.099	1.912	1.573	1.538	1.636	1.621
Rixe au couteau	Acc.	6	25	33	31	36	29	40	42	37	36	44	37
	Tent.	1	8	2	5	7	4	2	6	7	11	9	13
	Total	7	33	35	36	43	33	42	48	44	47	53	50

PH Violence intrafamiliale (VIF)

		2000	2013	2014	2015	2016	2017	2018	2019	2020	2021	2022	2023
VIF: physique, dans le couple	Acc.	388	1.193	1.212	1.097	1.195	1.261	1.502	1.495	1.351	1.360	1.518	1.516
	Tent.	3	2	5	3	13	5	3	7	4	4	7	6
	Total	391	1.195	1.217	1.100	1.208	1.266	1.505	1.502	1.355	1.364	1.525	1.522
VIF: physique, envers des descendants	Acc.	20	131	152	150	171	182	210	225	204	212	268	292
	Tent.		1	2		4	1		4	6	4	3	9
	Total	20	132	154	150	175	183	210	229	210	216	271	301



PH Violence intrafamiliale (VIF)

		2000	2013	2014	2015	2016	2017	2018	2019	2020	2021	2022	2023
VIF: physique, envers d'autres membres	Acc.	431	224	253	234	234	292	361	328	310	298	307	344
	Tent.	5	3	3	4	3		4	3	1	3	2	4
	Total	436	227	256	238	237	292	365	331	311	301	309	348
VIF: sexuelle, dans le couple	Acc.		2	3	4	6	12	3	6	12	6	9	10
	Tent.			1		1	2		1				
	Total		2	4	4	7	14	3	7	12	6	9	10
VIF: sexuelle, envers des descendants	Acc.	29	38	37	27	35	27	32	32	36	30	14	5
	Tent.							1					
	Total	29	38	37	27	35	27	33	32	36	30	14	5
VIF: sexuelle, envers d'autres membres	Acc.	5		5	1	2		3	2	2	4	1	
	Tent.						1						
	Total	5		5	1	2	1	3	2	2	4	1	
VIF: psychique, dans le couple	Acc.	963	1.151	1.300	1.116	1.194	1.119	1.179	1.278	1.256	1.097	1.039	1.040
	Tent.	3					2						
	Total	966	1.151	1.300	1.116	1.194	1.121	1.179	1.278	1.256	1.097	1.039	1.040
VIF: psychique, envers des descendants	Acc.	1	14	21	25	45	86	62	87	104	95	105	133
	Tent.												
	Total	1	14	21	25	45	86	62	87	104	95	105	133
VIF: psychique, envers d'autres membres	Acc.	6	28	26	42	38	74	69	56	63	80	69	67
	Tent.												
	Total	6	28	26	42	38	74	69	56	63	80	69	67
VIF: économique, dans le couple	Acc.	16	42	59	56	86	75	97	93	82	74	92	99
	Tent.	2	1	3	1	2	1		2	1			
	Total	18	43	62	57	88	76	97	95	83	74	92	99
VIF: économique, envers des descendants	Acc.	14	6	9	11	10	7	12	16	13	15	17	16
	Tent.	2			1								
	Total	16	6	9	12	10	7	12	16	13	15	17	16



PH Violence intrafamiliale (VIF)

		2000	2013	2014	2015	2016	2017	2018	2019	2020	2021	2022	2023
VIF: économique, envers d'autres membres	Acc.	335	200	216	162	137	123	124	121	107	92	114	155
	Tent.	6			1		2	3	1		1		1
	Total	341	200	216	163	137	125	127	122	107	93	114	156

PH Hormones et dopage

		2000	2013	2014	2015	2016	2017	2018	2019	2020	2021	2022	2023
Dopage humain	Acc.	5	38	36	51	49	35	49	55	43	42	19	35
	Tent.				1								
	Total	5	38	36	52	49	35	49	55	43	42	19	35

Engraissement illégal	Acc.		8	8	17	13	7	20	11	21	11	2	3
	Total		8	8	17	13	7	20	11	21	11	2	3



PH Drogues

		2000	2013	2014	2015	2016	2017	2018	2019	2020	2021	2022	2023
Vente de cocaïne	Acc.	1	80	95	109	91	118	138	132	140	137	143	177
	Tent.											1	
	Total	1	80	95	109	91	118	138	132	140	137	144	177
Import-export de cocaïne	Acc.		34	26	23	11	18	19	12	14	8	12	18
	Tent.												
	Total		34	26	23	11	18	19	12	14	8	12	18
Production de drogues synthétiques	Acc.		22	29	77	42	15	33	34	30	35	24	20
	Tent.												
	Total		22	29	77	42	15	33	34	30	35	24	20
Import-export de drogues synthétiques	Acc.	8	25	50	35	21	22	26	8	8	11	9	19
	Tent.									1			
	Total	8	25	50	35	21	22	26	8	9	11	9	19
Vente de drogues synthétiques	Acc.	10	201	241	234	177	183	203	196	212	199	175	180
	Tent.									1			
	Total	10	201	241	234	177	183	203	196	213	199	175	180
Production de cannabis (culture)	Acc.	4	102	167	159	137	137	154	162	112	94	71	75
	Tent.					1							
	Total	4	102	167	159	138	137	154	162	112	94	71	75
Import-export de cannabis en grande quantité	Acc.		1	5			1	1	3	2		1	1
	Tent.												
	Total		1	5			1	1	3	2		1	1
Vente de cannabis en grande quantité	Acc.			10	3	4	5	8	10	12	7	5	10
	Tent.												
	Total			10	3	4	5	8	10	12	7	5	10
Import-export d'héroïne	Acc.	3	50	26	15	10	17	5	4	7	3	12	8
	Tent.												
	Total	3	50	26	15	10	17	5	4	7	3	12	8
Vente-traffic d'héroïne	Acc.		30	58	33	35	40	31	23	37	35	39	39
	Tent.												
	Total		30	58	33	35	40	31	23	37	35	39	39



PH Trafic d'armes

		2000	2013	2014	2015	2016	2017	2018	2019	2020	2021	2022	2023
Commerce et production d'arme à feu et mun.	Acc.	11	26	29	30	14	21	32	13	20	27	15	8
	Tent.			1				2	1				
	Total	11	26	30	30	14	21	34	14	20	27	15	8
Commerce et production d'arme non à feu	Acc.		7	11	5	12	6	10	3	3	4	2	3
	Tent.				1								
	Total		7	11	6	12	6	10	3	3	4	2	3

PH Traite des êtres humains

		2000	2013	2014	2015	2016	2017	2018	2019	2020	2021	2022	2023
TEH - exploitation économique	Acc.	5	6	7	6	4	8	9	2	8	3	5	9
	Tent.												
	Total	5	6	7	6	4	8	9	2	8	3	5	9
TEH - exploitation sexuelle	Acc.	47	27	20	17	20	15	32	23	28	33	17	39
	Tent.	1	1	1	1					1			
	Total	48	28	21	18	20	15	32	23	29	33	17	39

PH Violence dans l'espace public

		2000	2013	2014	2015	2016	2017	2018	2019	2020	2021	2022	2023
Violence physique (transport public)	Acc.	31	69	71	58	66	65	65	70	61	67	97	105
	Tent.	1		1	2	1	1	1	3		2	1	2
	Total	32	69	72	60	67	66	66	73	61	69	98	107
Violence physique (voie publique)	Acc.	867	973	1.014	941	976	959	1.077	1.051	878	958	1.027	1.094
	Tent.	23	31	32	27	23	34	17	29	23	11	25	26
	Total	890	1.004	1.046	968	999	993	1.094	1.080	901	969	1.052	1.120



PH Violence dans l'espace public

		2000	2013	2014	2015	2016	2017	2018	2019	2020	2021	2022	2023
Violence physique (autre endroit public)	Acc.	92	89	92	102	81	75	107	85	88	110	112	108
	Tent.	3	2	5	2	2	2	3		2	3	3	2
	Total	95	91	97	104	83	77	110	85	90	113	115	110
Violence physique (endroit accessible au public)	Acc.	868	729	735	783	766	698	763	736	457	522	799	751
	Tent.	10	8	8	11	7	7	7	6	3	8	10	9
	Total	878	737	743	794	773	705	770	742	460	530	809	760
Violence sexuelle (transport public)	Acc.	8	14	16	16	18	17	11	21	17	26	22	12
	Tent.	2	2	1							1		
	Total	10	16	17	16	18	17	11	21	17	27	22	12
Violence sexuelle (voie publique)	Acc.	128	86	88	99	70	96	76	94	85	92	78	70
	Tent.	5	4	4	3	3	5	3	2	1	1	5	1
	Total	133	90	92	102	73	101	79	96	86	93	83	71
Violence sexuelle (autre endroit public)	Acc.	44	41	36	32	44	27	32	30	47	48	27	39
	Tent.		2		1				2	1	2	2	
	Total	44	43	36	33	44	27	32	32	48	50	29	39
Violence sexuelle (endroit accessible au public)	Acc.	74	90	94	93	98	99	87	134	89	116	99	134
	Tent.	2	1	1	1	2	4	3	1	2	3	6	
	Total	76	91	95	94	100	103	90	135	91	119	105	134
Violence psychique (transport public)	Acc.	20	47	50	48	35	32	34	38	33	44	47	52
	Tent.	1											
	Total	21	47	50	48	35	32	34	38	33	44	47	52
Violence psychique (voie publique)	Acc.	636	658	767	626	592	625	684	727	725	711	725	686
	Tent.	1				2							
	Total	637	658	767	626	594	625	684	727	725	711	725	686



PH Violence dans l'espace public

		2000	2013	2014	2015	2016	2017	2018	2019	2020	2021	2022	2023
Violence psychique (autre endroit public)	Acc.	81	96	64	65	73	59	68	64	84	76	78	75
	Tent.	2											
	Total	83	96	64	65	73	59	68	64	84	76	78	75
Violence psychique (endroit accessible au public)	Acc.	561	453	510	466	428	426	464	461	413	364	412	458
	Tent.	5							1	1		1	
	Total	566	453	510	466	428	426	464	462	414	364	413	458
Vol à main armée (transport public)	Acc.	2	3	3	5	1	5		2	1	2		2
	Tent.				2					1			
	Total	2	3	3	7	1	5		2	2	2		2
Vol à main armée (voie publique)	Acc.	39	21	24	40	30	16	17	18	17	10	21	11
	Tent.	16	7	4	5	2	4	7	8	3	4	5	6
	Total	55	28	28	45	32	20	24	26	20	14	26	17
Vol à main armée (autre endroit public)	Acc.	5	3	5	7	4			5	1	1	1	3
	Tent.	2	1	1	1			1		1		1	
	Total	7	4	6	8	4		1	5	2	1	2	3
Vol à main armée (endroit accessible au public)	Acc.	98	56	56	50	35	47	52	41	27	28	30	14
	Tent.	24	16	12	8	14	24	9	14	11	6	13	4
	Total	122	72	68	58	49	71	61	55	38	34	43	18
Vol avec violence sans arme (transport public)	Acc.	5	15	11	11	5	6	2	5	9	6	9	11
	Tent.	3	1	1	5		1	2	1	2	5	3	5
	Total	8	16	12	16	5	7	4	6	11	11	12	16
Vol avec violence sans arme (voie publique)	Acc.	151	112	125	133	105	84	69	63	44	44	75	57
	Tent.	36	20	22	26	20	18	15	10	15	8	12	13
	Total	187	132	147	159	125	102	84	73	59	52	87	70



PH Violence dans l'espace public

		2000	2013	2014	2015	2016	2017	2018	2019	2020	2021	2022	2023
Vol avec violence sans arme (autre endroit public)	Acc.	13	7	7	10	9	9	5	9	11	8	10	13
	Tent.	2	2	2	1		3	1		2		1	3
	Total	15	9	9	11	9	12	6	9	13	8	11	16
Vol avec violence sans arme (endr. acces. au pub.)	Acc.	131	122	109	110	108	80	89	98	57	64	89	88
	Tent.	26	20	11	12	17	11	9	19	10	8	14	15
	Total	157	142	120	122	125	91	98	117	67	72	103	103

PH Autre

		2000	2013	2014	2015	2016	2017	2018	2019	2020	2021	2022	2023
Faux policiers	Acc.	1	7	7	4	4	5	9	9	9	11	8	3
	Tent.		4	4	1					1		5	1
	Total	1	11	11	5	4	5	9	9	10	11	13	4
Terrorisme, extrémisme et radicalisme	Acc.		10	5	21	34	13	21	19	20	11	11	17
	Tent.		1		1								
	Total		11	5	22	34	13	21	19	20	11	11	17
Cyberharcèlement	Acc.	124	557	786	770	799	769	814	739	775	731	771	953
	Total	124	557	786	770	799	769	814	739	775	731	771	953
Fraude à l'identité	Acc.	133	237	294	286	286	324	443	484	710	685	605	610
	Tent.	2	23	28	32	23	21	33	22	59	24	18	16
	Total	135	260	322	318	309	345	476	506	769	709	623	626

STATISTIQUES POLICIERES DE CRIMINALITE

LIEU DE PERPETRATION: ARRONDISSEMENT JUDICIAIRE

Limburg

***ANNEXE IV: FAITS ENREGISTRES
NON CRIMINELS***



Limburg

Faits non criminels

Maladies / Décès / Disparition

	2000	2013	2014	2015	2016	2017	2018	2019	2020	2021	2022	2023
Suicide	219	265	268	217	204	209	223	208	156	156	172	143
Personne malade	126	759	749	761	751	832	891	1.005	953	1.022	1.016	1.030
Décès suspect	21	69	110	111	162	175	185	221	219	232	240	280
Décès naturel	71	107	104	65	56	58	59	57	54	33	31	29
Disparition (personne disparue)	526	611	648	671	678	680	632	681	490	519	552	572
Accident (sauf roulage)	43	97	104	103	94	76	91	86	55	61	59	59
Cadavre non identifié		2	2	3		1		1		1	1	1
Sécurité des travailleurs (accident du travail)												15
Personne amnésique				1	1							
Non spécifié								1		1		1
Autres	55	5	23	5	2	1	3	1	1	1		
Total	1.061	1.915	2.008	1.937	1.948	2.032	2.084	2.261	1.928	2.026	2.071	2.130

Appels

	2000	2013	2014	2015	2016	2017	2018	2019	2020	2021	2022	2023
Alarme	180	5	4	3	4	3	15	3	2		4	1
Appels	100	32	27	29	29	34	22	19	46	24	27	20
Total	280	37	31	32	33	37	37	22	48	24	31	21

Problèmes sociaux

	2000	2013	2014	2015	2016	2017	2018	2019	2020	2021	2022	2023
Différends familiaux	865	272	232	203	361	660	1.998	2.157	2.242	2.496	2.630	2.689
Différend (pas de coups)	166	78	77	53	54	115	147	173	163	160	130	108
Affaire civile	275	196	176	123	106	82	87	50	45	39	49	39
Protection de la jeunesse	186	407	482	539	446	415	474	436	335	406	388	660
Non spécifié						2		2	1			
Autres	224	124	109	143	169	171	235	187	192	265	237	260
Total	1.716	1.077	1.076	1.061	1.136	1.445	2.941	3.005	2.978	3.366	3.434	3.756



Catastrophes

	2000	2013	2014	2015	2016	2017	2018	2019	2020	2021	2022	2023
Fuite de gaz	2	2	1			1			1	1		
Eboulement	3		1			1	1	1				1
Affaissement	1											
Catastrophe naturelle			1									
Dégâts tempête	22	12	8	11	10	8	6	28	7	7	11	4
Problèmes causés par l'eau	5	1	1		1							
Dégâts eau	5	3		1	2		3	2	1	2		1
Autres	13	3	1				1					
Total	51	21	13	12	13	10	11	31	9	10	11	6

Ordre public

	2000	2013	2014	2015	2016	2017	2018	2019	2020	2021	2022	2023
Manifestation	2						1	1				
Troubles	48	93	116	102	120	113	133	104	103	116	107	100
Non spécifié												1
Autres	46	10	16	11	10	4	7	5	5	2	5	6
Total	96	103	132	113	130	117	141	110	108	118	112	107

Agissements suspects

	2000	2013	2014	2015	2016	2017	2018	2019	2020	2021	2022	2023
	201	510	356	291	244	207	210	156	128	96	66	54
Total	201	510	356	291	244	207	210	156	128	96	66	54

Objets trouvés

	2000	2013	2014	2015	2016	2017	2018	2019	2020	2021	2022	2023
	282	47	39	38	34	43	23	46	31	29	31	60
Total	282	47	39	38	34	43	23	46	31	29	31	60

Objets perdus

	2000	2013	2014	2015	2016	2017	2018	2019	2020	2021	2022	2023
	4.019	20.357	20.228	19.574	19.297	17.640	16.930	15.817	13.315	13.906	15.236	15.417
Total	4.019	20.357	20.228	19.574	19.297	17.640	16.930	15.817	13.315	13.906	15.236	15.417



Autres non-infractions

	2000	2013	2014	2015	2016	2017	2018	2019	2020	2021	2022	2023
Ordonnance de capture	65	97	100	124	108	55	76	59	26	13	10	15
Réhabilitation	6	17	13	16	7	6	5	8	8	8	4	6
Non-respect des conditions	48	298	334	356	493	253	171	128	54	34	38	29
Procès-verbal d'information	2.425	1.575	1.236	882	697	575	421	368	282	253	238	195
Notification		725	644	688	635	603	702	715	637	820	779	704
Dégradation involontaire câbles (non-télécom)		122	87	47	44	34	29	28	28	45	15	13
Comportement lié à une radicalisation violente				1	8	6	2	2	3		1	2
Demande signalement surveillance électronique					5	7	2	2		46	358	617
Fonction de contrôle armes	2	16	37	11	20	18	5	19	23	212	222	226
Non spécifié			1	1	39	39	34					3
Autres non infractions	533											
Total	3.079	2.850	2.452	2.126	2.056	1.596	1.447	1.329	1.061	1.431	1.665	1.810