

STATISTIQUES POLICIERES DE CRIMINALITE

LIEU DE PERPETRATION: ARRONDISSEMENT JUDICIAIRE

Liège

2000 - 2023

Police fédérale - DGRIDRIIBIPOL

STATISTIQUES POLICIERES DE CRIMINALITE

LIEU DE PERPETRATION: ARRONDISSEMENT JUDICIAIRE

Liège

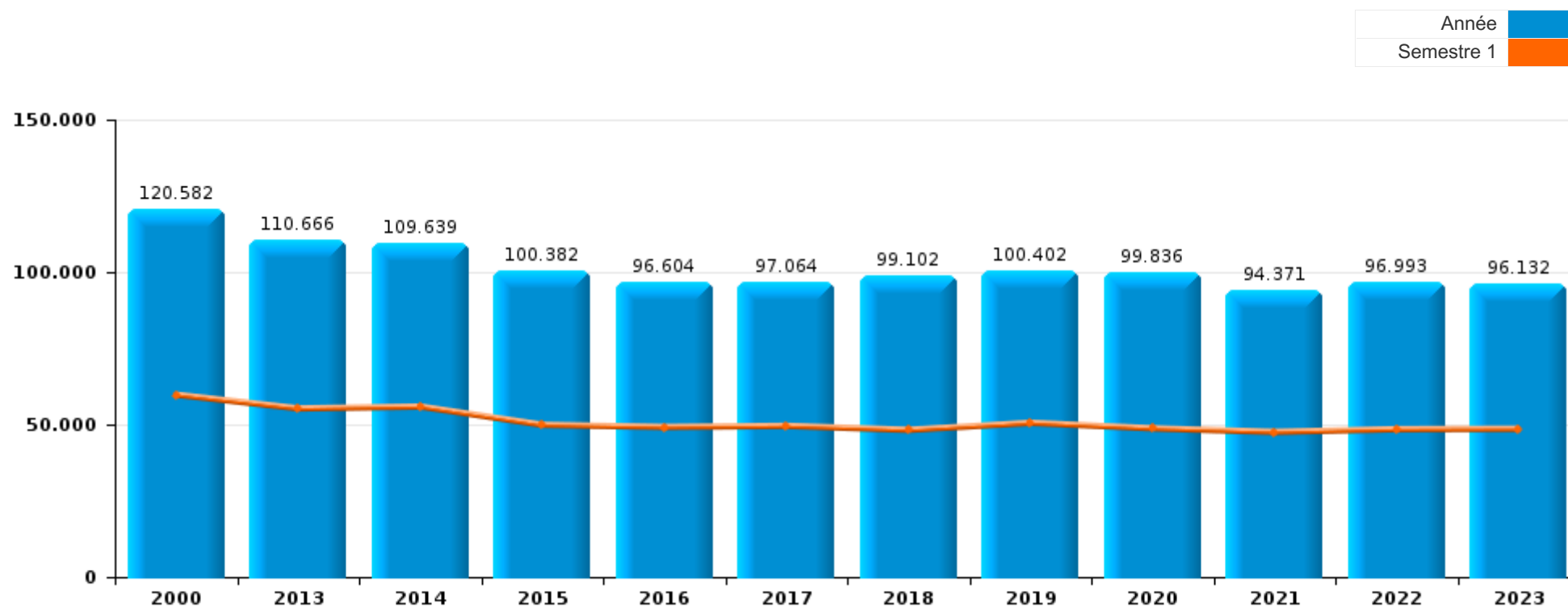
PARTIE I : INFRACTIONS JUDICIAIRES

CRIMINALITE ENREGISTREE COMMISE AU NIVEAU DE L'ARRONDISSEMENT JUDICIAIRE



Liège

	2000	2013	2014	2015	2016	2017	2018	2019	2020	2021	2022	2023
Nombre total des délits	120.582	110.666	109.639	100.382	96.604	97.064	99.102	100.402	99.836	94.371	96.993	96.132





Liège

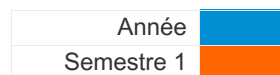
	2000	2013	2014	2015	2016	2017	2018	2019	2020	2021	2022	2023
Vol et extorsion	64.071	45.095	42.591	37.938	36.246	33.775	35.967	36.112	24.556	28.278	29.895	28.662
Infr. contre l'intégrité physique	7.955	9.982	10.210	9.719	9.783	10.044	10.373	10.207	8.720	9.421	10.355	10.485
Dégradation de la propriété	11.211	11.231	11.410	9.619	8.696	8.663	8.547	8.481	7.658	7.495	7.475	7.396
Infr. contre autres valeurs morales et sentiments	1.976	5.248	5.389	5.182	4.882	5.144	5.430	5.525	5.176	5.821	6.027	6.264
Fraude	6.039	4.364	4.057	4.104	3.927	4.133	4.502	4.717	4.854	5.523	6.874	6.681
Infr. contre la sécurité publique	6.285	4.720	4.829	4.662	4.160	4.179	4.579	4.432	4.214	4.457	4.502	4.810
Registre de population	1.756	5.593	5.888	5.421	5.169	5.211	4.849	4.637	4.131	4.021	4.544	4.205
Drogues	4.850	3.583	3.679	3.485	4.080	4.560	4.718	4.676	4.703	3.998	4.464	4.677
Législation sur les étrangers	826	3.758	4.304	3.899	3.804	4.617	4.410	4.538	3.898	4.124	4.114	4.155
Criminalité informatique		1.547	1.529	1.608	1.602	1.745	1.814	2.626	2.659	3.431	5.015	5.306
Armes et explosifs	980	2.244	2.045	2.210	2.054	2.191	2.287	2.443	2.353	2.027	1.936	1.944
Ivresse et alcool	967	2.221	2.293	2.223	2.099	1.953	1.811	1.936	1.420	1.452	1.758	1.666
Santé publique	90	91	68	57	74	353	108	92	15.629	4.565	192	106
Infr. contre la foi publique	2.884	1.847	1.700	1.799	1.589	1.614	1.235	1.351	1.351	1.286	1.346	1.324
Infr. contre les mœurs	1.270	1.221	1.137	1.162	1.255	1.315	1.464	1.498	1.588	1.683	1.599	1.524
Infr. contre la famille	2.287	1.471	1.480	1.128	1.090	1.099	1.174	1.029	948	965	900	907
Environnement	1.909	1.383	1.275	1.169	1.236	1.022	908	1.057	952	1.156	1.187	1.201
Infr. contre l'autorité publique	892	1.206	1.217	1.091	1.002	1.032	1.054	1.043	1.050	975	863	765
Infr. relative au statut juridique de l'enfant	654	1.050	1.184	1.129	964	873	931	793	767	802	756	741
Protection de la jeunesse	453	675	615	664	702	753	760	809	805	963	1.124	1.183
Code pénal social	31	575	639	499	531	702	591	610	579	491	572	606
Protection de la personne	464	331	417	393	346	474	371	387	368	411	459	477
Autres lois spéciales	300	127	151	234	377	350	362	360	622	131	173	232
Protection des revenus publics	35	91	143	123	139	204	196	309	230	224	222	241
Infr. contre la liberté individuelle	123	131	141	159	171	200	170	175	159	162	162	151
Contravention Code pénal	1.527	54	40	23	16	7	8	7	9	9	8	8
Travail	164	201	219	188	113	138	95	97	108	83	97	43
Carte d'identité	301	270	136	122	58	85	56	95	84	64	53	45
Législation économique	22	79	80	59	62	274	130	134	86	101	98	121
Pratiques commerciales	161	107	111	78	82	105	32	51	42	80	63	38
Législation sur les élections	27	6	438			6	6	1				
Traite des êtres humains		45	50	53	43	41	39	36	33	42	34	33
Hormones et dopage	6	28	19	48	113	88	29	29	14	12	2	1
Exercice illégal de l'autorité publique	43	14	31	28	27	29	25	19	25	19	25	18
Marchand de sommeil		35	57	18	25	30	28	25	10	16	21	9
Loi du football		8	13	28	24	14	7	33	4	32	34	41
Infr. contre la Sécurité de l'Etat		10	29	40	34	25	22	6	10	15	14	14
Sécurité privée	21	13	12	9	16	13	7	11	2	3	10	12
Code pénal militaire et milice	2	4	9	7	3	2	3	8	6	7	7	14
Autres infractions Code pénal		7	4	3	9	7	3	6	4	5	4	7
Provocation crime ou délits									8	19	9	19
Exploitation de la mendicité				1	1		1	1	1	2		
Sous-total	120.582	110.666	109.639	100.382	96.604	97.064	99.102	100.402	99.836	94.371	96.993	96.132
Contravention règlement policier local	185	4.867	5.943	5.467	5.869	9.765	9.504	9.191	6.985	8.586	8.716	7.928
Sous-total	185	4.867	5.943	5.467	5.869	9.765	9.504	9.191	6.985	8.586	8.716	7.928
Total	120.767	115.533	115.582	105.849	102.473	106.829	108.606	109.593	106.821	102.957	105.709	104.060



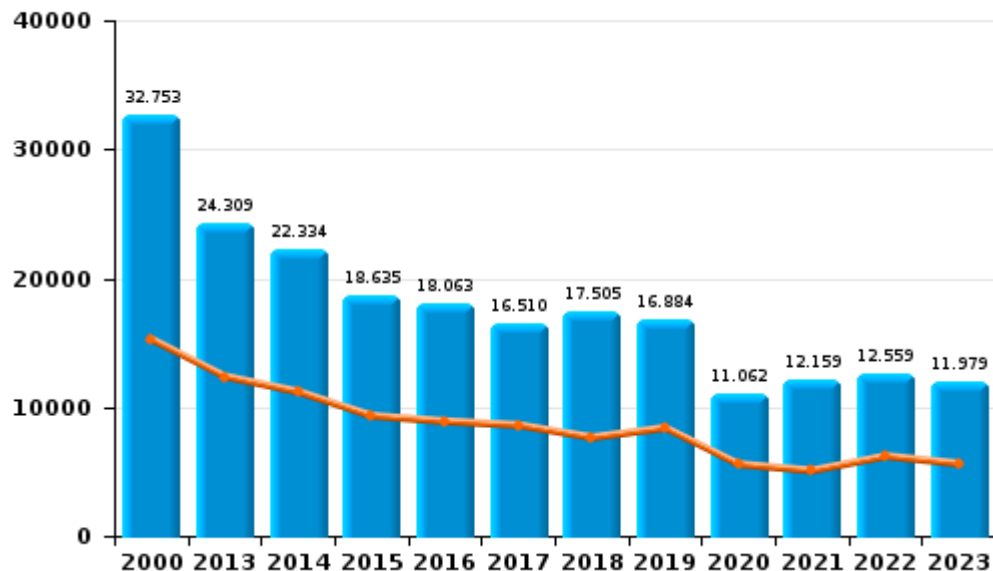
I.1. Catégorie des infractions : Vol et extorsion (top 5 des infractions au niveau national 2023)

Liège

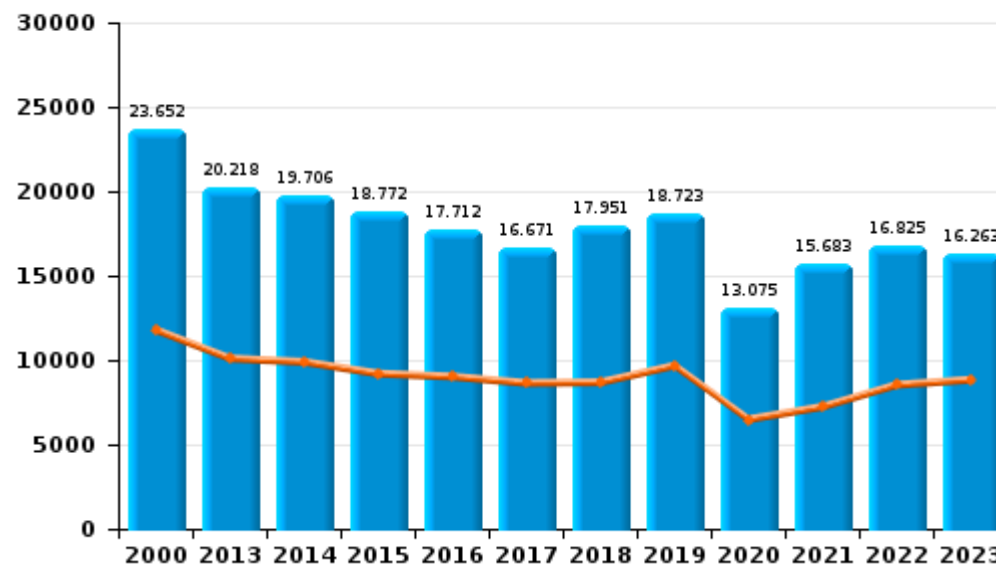
	2000	2013	2014	2015	2016	2017	2018	2019	2020	2021	2022	2023
Vol sans circ. aggr.	23.652	20.218	19.706	18.772	17.712	16.671	17.951	18.723	13.075	15.683	16.825	16.263
Vol avec circ. aggr.	32.753	24.309	22.334	18.635	18.063	16.510	17.505	16.884	11.062	12.159	12.559	11.979
Vol non spécifié	7.362	177	174	128	155	160	163	170	136	153	229	117
Extorsion	281	390	368	403	313	433	346	335	282	283	280	301
Autres	23	1	9		3	1	2		1		2	2
Total	64.071	45.095	42.591	37.938	36.246	33.775	35.967	36.112	24.556	28.278	29.895	28.662



Vol avec circ. aggr.



Vol sans circ. aggr.

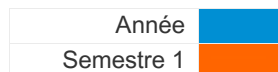




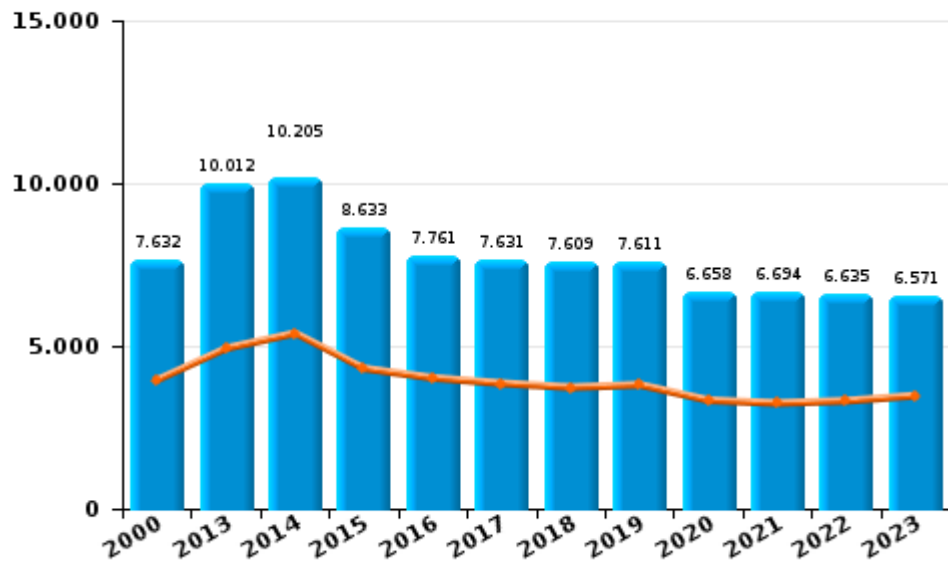
I.2. Catégorie des infractions : Dégradation de la propriété (top 5 des infractions au niveau national 2023)

Liège

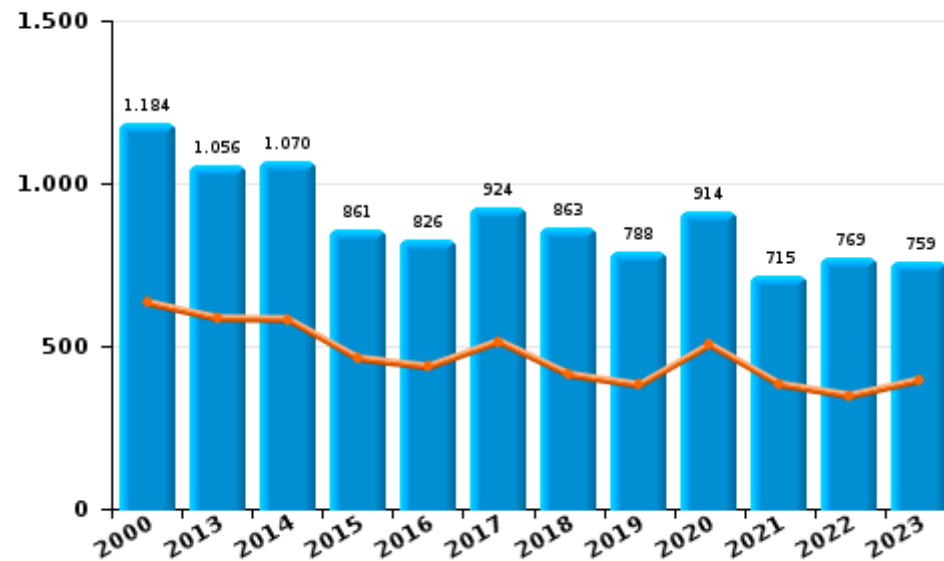
	2000	2013	2014	2015	2016	2017	2018	2019	2020	2021	2022	2023
Vandalisme	7.632	10.012	10.205	8.633	7.761	7.631	7.609	7.611	6.658	6.694	6.635	6.571
Incendie volontaire	555	596	641	503	489	576	523	474	552	396	421	443
Incendie involontaire	629	460	429	358	337	348	340	314	362	319	348	316
Destruction, dénaturation, dégradation	2.387	154	127	123	100	108	72	78	85	84	68	60
Destruction par explosion volontaire	8	9	8	2	9		3	4	1	2	3	6
Total	11.211	11.231	11.410	9.619	8.696	8.663	8.547	8.481	7.658	7.495	7.475	7.396



Vandalisme



Incendie

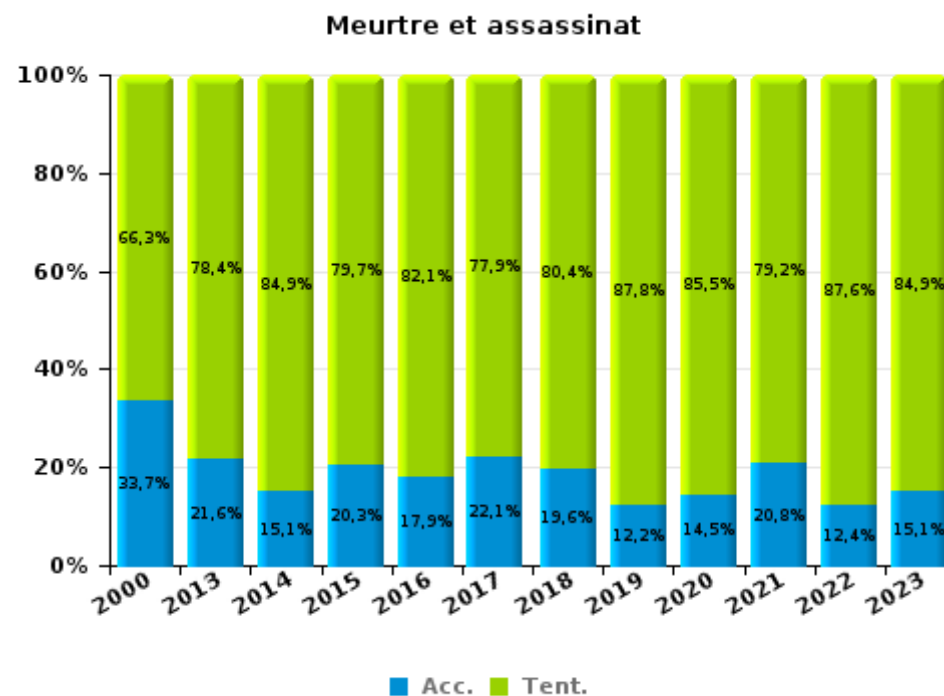
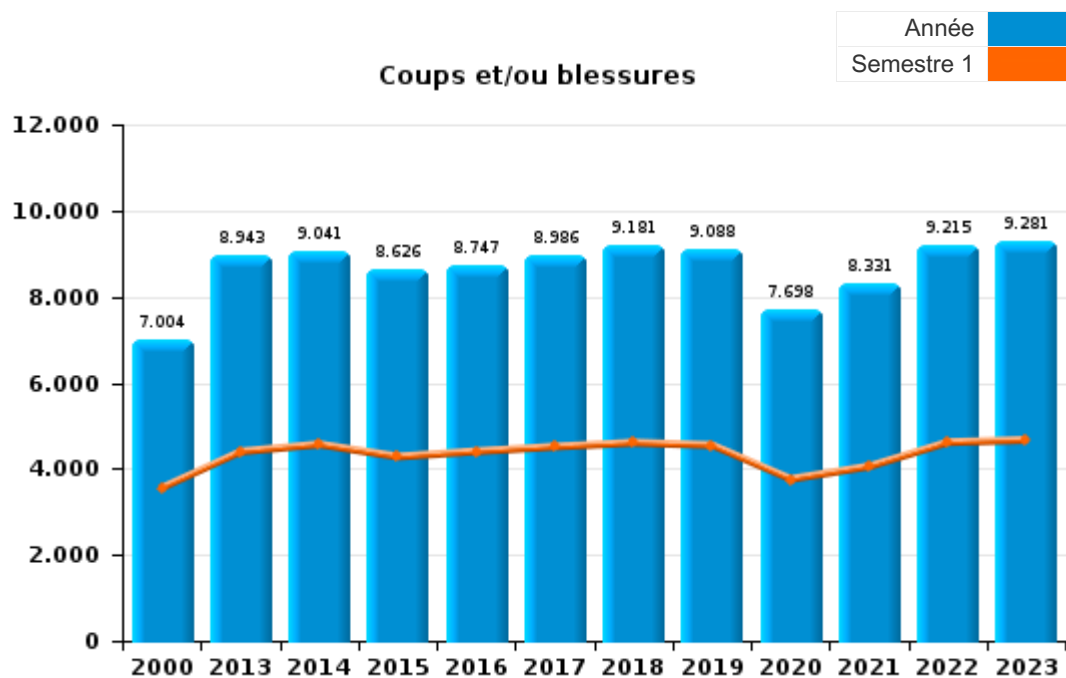




I.3. Catégorie des infractions : Infr. contre l'intégrité physique (top 5 des infractions au niveau national 2023)

Liège

	2000	2013	2014	2015	2016	2017	2018	2019	2020	2021	2022	2023
Coups et/ou blessures	7.004	8.943	9.041	8.626	8.747	8.986	9.181	9.088	7.698	8.331	9.215	9.281
Autres	856	928	1.043	955	891	922	1.024	972	863	936	955	1.032
Meurtre et assassinat	95	111	126	138	145	136	168	147	159	154	185	172
Total	7.955	9.982	10.210	9.719	9.783	10.044	10.373	10.207	8.720	9.421	10.355	10.485





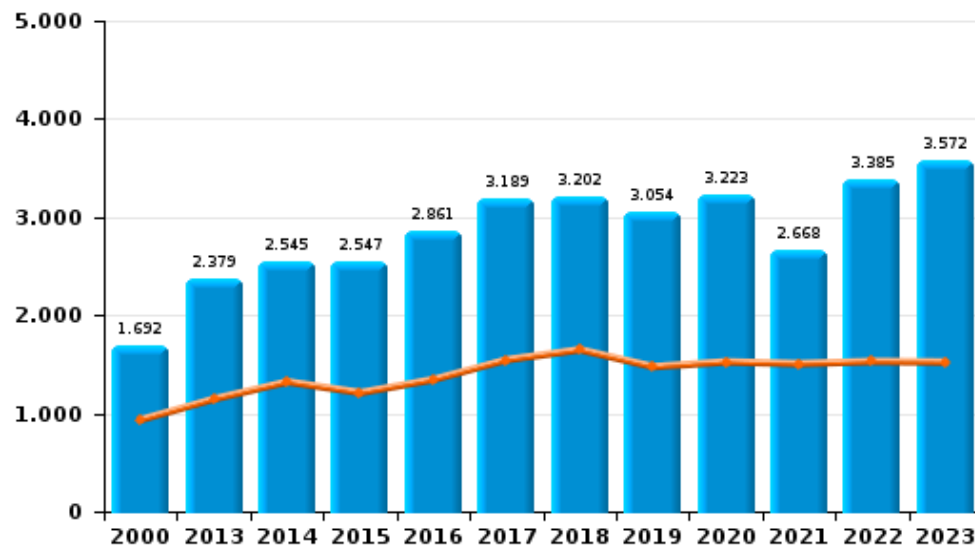
I.4. Catégorie des infractions : Drogues (top 5 des infractions au niveau national 2023)

Liège

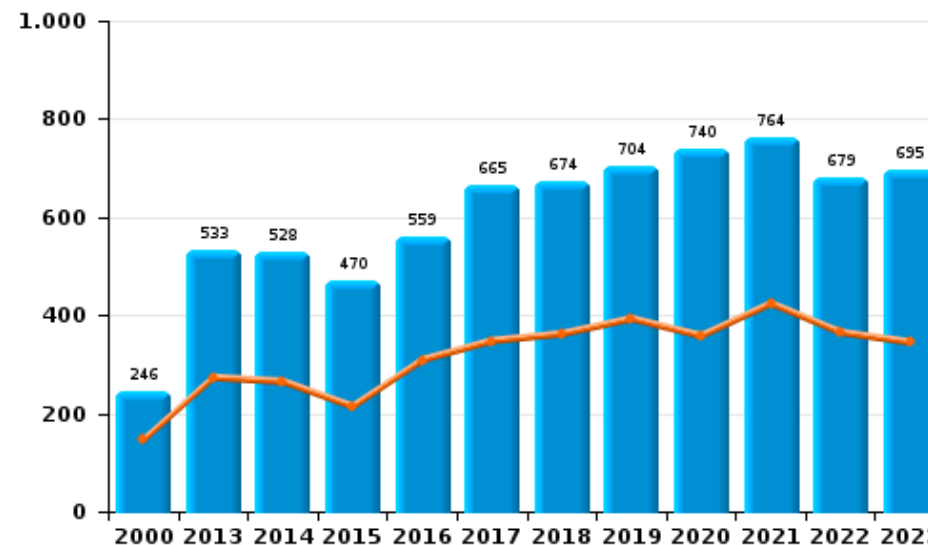
	2000	2013	2014	2015	2016	2017	2018	2019	2020	2021	2022	2023
Détention	1.692	2.379	2.545	2.547	2.861	3.189	3.202	3.054	3.223	2.668	3.385	3.572
Commerce	246	533	528	470	559	665	674	704	740	764	679	695
Importation et exportation	1.400	352	284	192	361	324	483	554	336	144	60	82
Usage	1.340	127	103	67	76	125	95	89	126	168	94	141
Fabrication	17	122	142	150	176	194	189	196	184	171	175	107
Autres	155	70	77	59	47	63	75	79	94	83	71	80
Total	4.850	3.583	3.679	3.485	4.080	4.560	4.718	4.676	4.703	3.998	4.464	4.677



Détention



Commerce





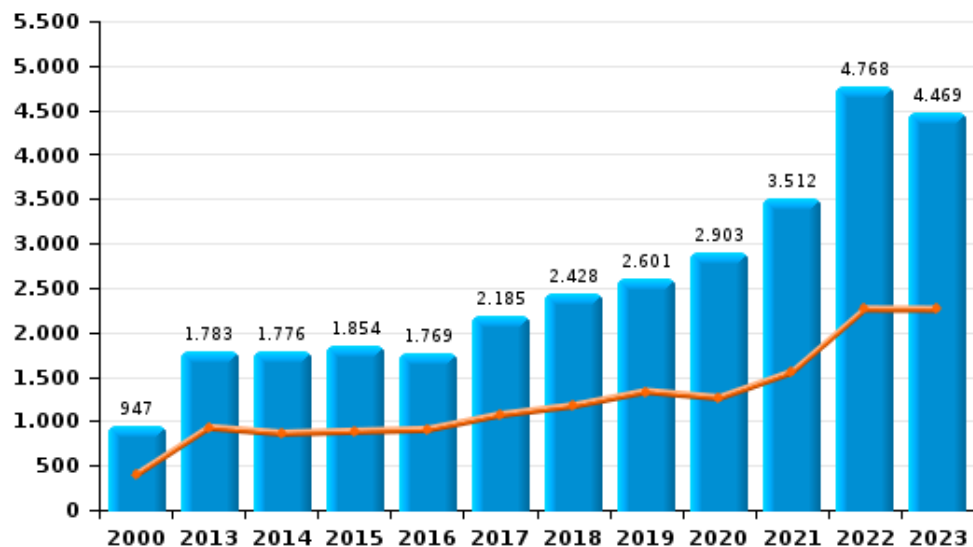
I.5. Catégorie des infractions : Fraude (top 5 des infractions au niveau national 2023)

Liège

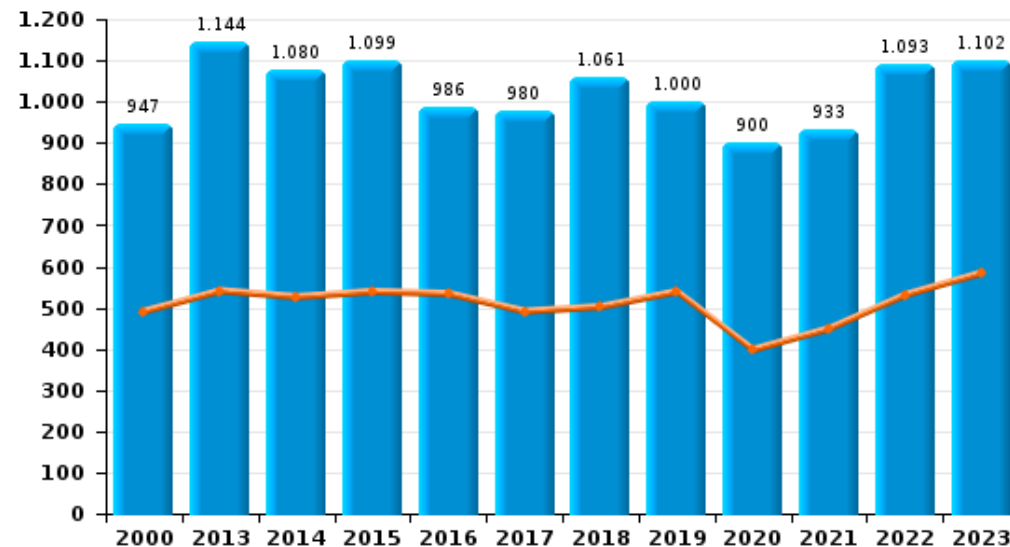
	2000	2013	2014	2015	2016	2017	2018	2019	2020	2021	2022	2023
Escroquerie	947	1.783	1.776	1.854	1.769	2.185	2.428	2.601	2.903	3.512	4.768	4.469
Abus de confiance et infr. apparentées	947	1.144	1.080	1.099	986	980	1.061	1.000	900	933	1.093	1.102
Détournement et destruction frauduleuse	2.520	411	411	440	425	312	386	412	361	372	375	302
Recel	518	492	411	405	419	330	315	370	381	370	384	348
Fraudes: Autres	368	174	133	111	118	112	99	167	225	253	170	325
Grivèlerie	723	277	168	135	143	151	154	93	53	62	73	119
Infr. liées à l'insolvabilité	16	83	78	60	67	63	59	74	31	21	11	16
Total	6.039	4.364	4.057	4.104	3.927	4.133	4.502	4.717	4.854	5.523	6.874	6.681



Escroquerie



Abus de confiance et infr. apparentées



STATISTIQUES POLICIERES DE CRIMINALITE

LIEU DE PERPETRATION: ARRONDISSEMENT JUDICIAIRE

Liège

PARTIE II : FIGURES CRIMINELLES / PHENOMENES



Liège

FC Vol moyen de transport

	2000	2013	2014	2015	2016	2017	2018	2019	2020	2021	2022	2023
Vol de voiture	8.029	1.835	1.529	1.336	1.148	1.141	1.152	935	662	821	937	885
Vol de moto	309	226	188	174	129	107	105	117	92	85	90	105
Carjacking	251	77	62	64	63	61	45	53	38	65	51	55
Homejacking	21	14	24	17	18	13	14	4	6	13	10	13
Vol dans les garages	147	405	199	167	168	214	240	140	69	96	101	124
Vol de vélomoteur	1.266	395	414	349	309	240	235	237	236	216	326	334
Vol de vélo	695	630	678	789	860	810	927	789	809	976	1.118	837

FC Cambriolage

	2000	2013	2014	2015	2016	2017	2018	2019	2020	2021	2022	2023
Cambriolage dans habitation	11.609	12.008	10.010	8.152	7.001	6.778	7.721	6.550	4.552	4.863	5.039	4.871
Cambriolage ds entreprise ou commerce	3.714	2.018	2.138	2.057	1.858	1.499	1.408	1.238	909	820	889	969
Cambriolage ds service public ou bâtiment administ	1.270	605	786	622	609	530	632	433	395	292	317	311
Vol au bélier	38	29	31	32	26	9	18	34	7		1	10
Cambriolage dans bâtiment (total)	16.481	14.608	12.910	10.816	9.456	8.796	9.751	8.211	5.848	5.966	6.236	6.143



FC Vol autre

	2000	2013	2014	2015	2016	2017	2018	2019	2020	2021	2022	2023
Vol à main armée	1.306	613	594	706	650	581	500	513	343	380	323	379
Vol avec violence sans arme	2.716	2.493	2.435	2.381	2.242	1.933	1.950	2.065	1.300	1.532	1.578	1.654
Vol dans ou sur un véhicule	13.743	7.875	8.328	6.777	7.568	6.664	7.015	8.186	4.712	6.105	6.323	5.526
Sacjacking dans une voiture		11	6	18	2	6	3	3	3	2	2	2
Vol d'armes et explosifs	333	320	257	237	204	212	233	253	137	148	144	136
Steaming		2	3		1	1		1	3	1	2	2
Arrachage de sac à main	571	261	230	110	100	92	94	81	41	45	42	42
Vol à l'arraché	896	1.108	977	1.082	877	824	839	686	368	502	499	539
Vol à la tire	5.164	3.006	2.580	2.462	2.548	2.527	2.627	3.230	1.857	2.809	2.840	3.028
Vol à l'étalage	2.007	2.018	1.923	1.925	2.038	1.979	2.180	2.011	1.428	1.556	1.532	1.724
Vol par ruse	1.302	906	717	628	519	516	565	398	362	475	578	592
Vol de métaux	151	572	437	464	273	259	337	227	185	163	286	217
Vol sur les chantiers	562	447	314	279	253	270	287	277	265	260	301	238
Home-invasion		10	22	22	37	36	32	22	13	23	25	27
Vol d'animaux	99	87	94	85	81	74	71	76	52	56	54	48
Vol de cargaison	3	29	27	44	35	88	71	145	117	52	42	53

Criminalité ICT

	2000	2013	2014	2015	2016	2017	2018	2019	2020	2021	2022	2023
Fraude de cartes de paiements	206	759	742	777	674	811	822	1.084	1.073	1.345	1.724	1.627
Phishing		9	20	7	17	42	42	86	113	162	496	627
Ransomware					1	24	7	13	7	13	6	28
Shouldersurfing		41	5	25	28	82	73	102	59	31	45	78
Skimming		18	20	15	15	17	8	10	12	25	37	14



FC Autre

	2000	2013	2014	2015	2016	2017	2018	2019	2020	2021	2022	2023
Violence contre les métiers d'intérêt général	82	182	197	193	167	205	195	202	169	158	211	178
Viol collectif	31	29	30	30	24	29	23	26	11	30	20	11
Graffiti	51	475	650	533	385	282	241	296	284	222	191	226
Dégradation de voiture	1.687	5.017	5.052	4.112	3.698	3.770	3.742	3.806	3.128	3.287	3.230	3.351
Rixe au couteau	57	101	85	89	72	79	81	60	44	51	88	78

PH Violence intrafamiliale (VIF)

	2000	2013	2014	2015	2016	2017	2018	2019	2020	2021	2022	2023
VIF: physique, dans le couple	755	2.667	2.553	2.577	2.597	2.713	2.819	2.739	2.640	2.781	2.917	2.997
VIF: physique, envers des descendants	163	303	363	355	361	410	416	419	383	413	405	465
VIF: physique, envers d'autres membres	1.405	409	455	383	425	425	470	433	419	434	474	501

VIF: sexuelle, dans le couple	3	5	6	3	7	2	5	10	11	12	12	18
VIF: sexuelle, envers des descendants	85	87	84	64	72	77	78	79	103	77	34	3
VIF: sexuelle, envers d'autres membres	13	1	1	4	2	3	1	2	7	5	3	2

VIF: psychique, dans le couple	2.389	2.271	2.409	2.125	1.923	2.003	2.159	1.883	1.823	1.975	1.930	1.935
VIF: psychique, envers des descendants	18	11	13	17	15	21	36	25	37	49	29	69
VIF: psychique, envers d'autres membres	40	47	39	36	32	43	42	53	59	68	68	80

VIF: économique, dans le couple	48	64	83	87	61	80	97	90	79	107	137	109
VIF: économique, envers des descendants	114	1	9	4	4	8	8	6	10	13	10	8
VIF: économique, envers d'autres membres	1.114	363	324	251	263	201	173	148	111	105	112	99

PH Hormones et dopage

	2000	2013	2014	2015	2016	2017	2018	2019	2020	2021	2022	2023
Dopage humain	48	30	24	53	124	131	92	90	50	46	4	9
Engraissement illégal	4	3	2	1	2		4	4	1	1	2	



PH Drogues

	2000	2013	2014	2015	2016	2017	2018	2019	2020	2021	2022	2023
Vente de cocaïne	30	90	70	84	123	149	158	174	162	197	205	247
Import-export de cocaïne	1	47	38	15	25	35	28	18	18	4	3	8
Production de drogues synthétiques		1	3	2	2	2	1	1		1	1	2
Import-export de drogues synthétiques		20	14	15	48	104	271	317	82	20	7	11
Vente de drogues synthétiques	2	22	40	38	31	35	23	35	26	15	23	34
Production de cannabis (culture)	3	65	72	91	86	95	87	77	89	65	67	43
Import-export de cannabis en grande quantité		12	4	6	16	7	5	11	15	14	5	10
Vente de cannabis en grande quantité		2	3	4	3	7	10	6	4	7	8	15
Import-export d'héroïne	7	54	32	20	22	19	14	4	11	4		2
Vente-traffic d'héroïne	33	93	75	79	72	101	74	64	66	73	67	63

PH Trafic d'armes

	2000	2013	2014	2015	2016	2017	2018	2019	2020	2021	2022	2023
Commerce et production d'arme à feu et mun.	6	31	16	49	27	38	24	37	23	19	23	27
Commerce et production d'arme non à feu	1	6	10	8	18	13	12	6	6	1	5	2

PH Traite des êtres humains

	2000	2013	2014	2015	2016	2017	2018	2019	2020	2021	2022	2023
TEH - exploitation économique	4	26	34	37	25	25	23	25	19	23	15	14
TEH - exploitation sexuelle	85	52	43	33	36	37	40	35	61	60	53	64



PH Violence dans l'espace public

	2000	2013	2014	2015	2016	2017	2018	2019	2020	2021	2022	2023
Violence physique (transport public)	140	149	122	134	105	126	113	144	102	126	117	116
Violence physique (voie publique)	2.431	3.528	3.677	3.409	3.501	3.538	3.691	3.680	2.773	3.089	3.478	3.469
Violence physique (autre endroit public)	155	119	104	93	103	110	85	97	95	82	93	98
Violence physique (endroit accessible au public)	1.158	1.115	1.098	1.013	1.034	1.053	1.053	1.034	594	684	976	984
Violence sexuelle (transport public)	16	26	24	21	34	31	38	34	23	48	47	58
Violence sexuelle (voie publique)	203	267	233	219	211	198	222	233	237	206	243	217
Violence sexuelle (autre endroit public)	33	22	31	21	20	28	21	25	26	23	20	20
Violence sexuelle (endroit accessible au public)	87	96	88	82	102	97	123	101	98	109	146	149
Violence psychique (transport public)	145	139	145	125	99	123	109	106	101	100	98	118
Violence psychique (voie publique)	2.032	2.687	2.814	2.629	2.271	2.382	2.581	2.552	2.484	2.550	2.758	2.837
Violence psychique (autre endroit public)	217	218	246	200	200	193	159	164	143	141	155	154
Violence psychique (endroit accessible au public)	1.029	902	839	909	811	758	805	836	614	648	753	807
Vol à main armée (transport public)	25	11	9	18	8	11	2	5	7	6	5	7
Vol à main armée (voie publique)	571	256	234	297	238	228	156	194	126	149	138	205
Vol à main armée (autre endroit public)	15	5	11	7	7	13	4	9	2	5	4	5
Vol à main armée (endroit accessible au public)	479	190	176	271	261	211	220	194	111	128	73	68
Vol avec violence sans arme (transport public)	93	72	109	95	71	59	52	64	39	45	41	52
Vol avec violence sans arme (voie publique)	1.756	1.726	1.617	1.639	1.484	1.284	1.234	1.408	778	990	982	1.019
Vol avec violence sans arme (autre endroit public)	31	43	32	37	36	32	28	39	31	21	15	15
Vol avec violence sans arme (endr. acces. au pub.)	394	289	306	301	336	274	276	252	158	189	226	257

PH Autre

	2000	2013	2014	2015	2016	2017	2018	2019	2020	2021	2022	2023
Faux policiers	15	183	106	20	29	16	14	14	21	17	16	7
Terrorisme, extrémisme et radicalisme		17	40	59	81	47	38	20	20	22	23	41
Cyberharcèlement	300	746	952	987	924	956	1.041	1.019	991	1.188	1.108	1.059
Fraude à l'identité	561	751	694	753	717	806	583	617	678	694	778	750

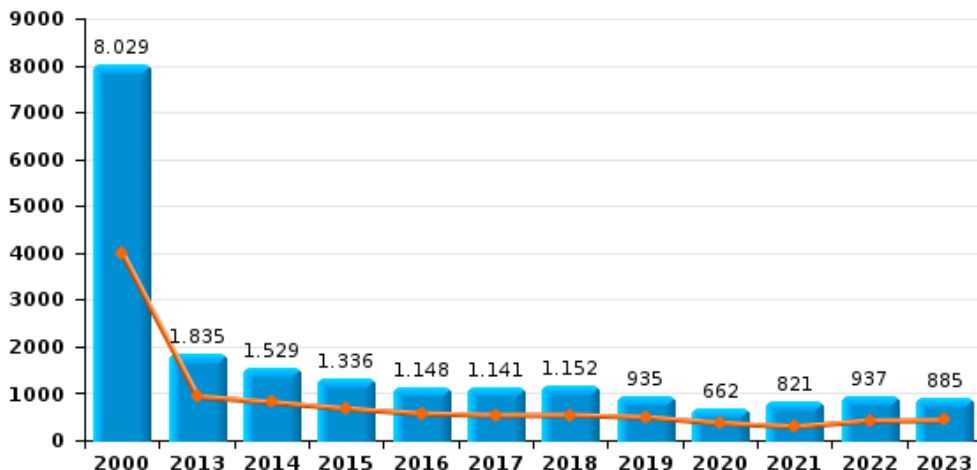




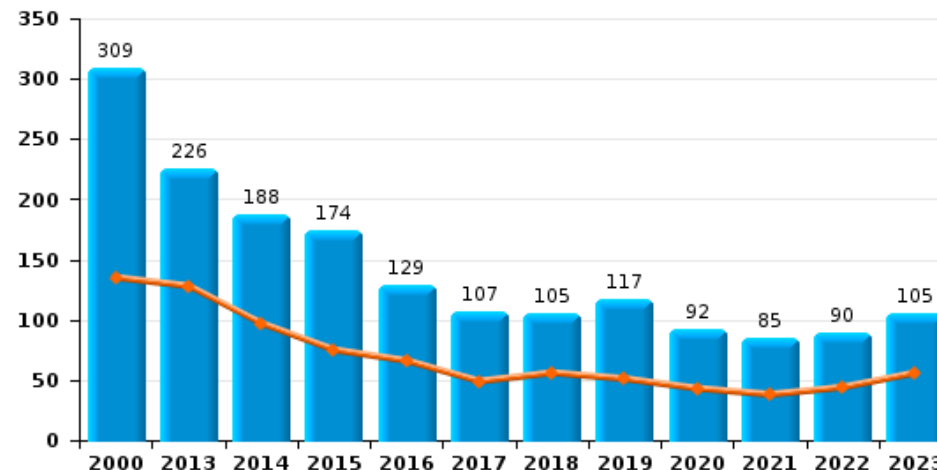
Liège

Année	■
Semestre 1	■

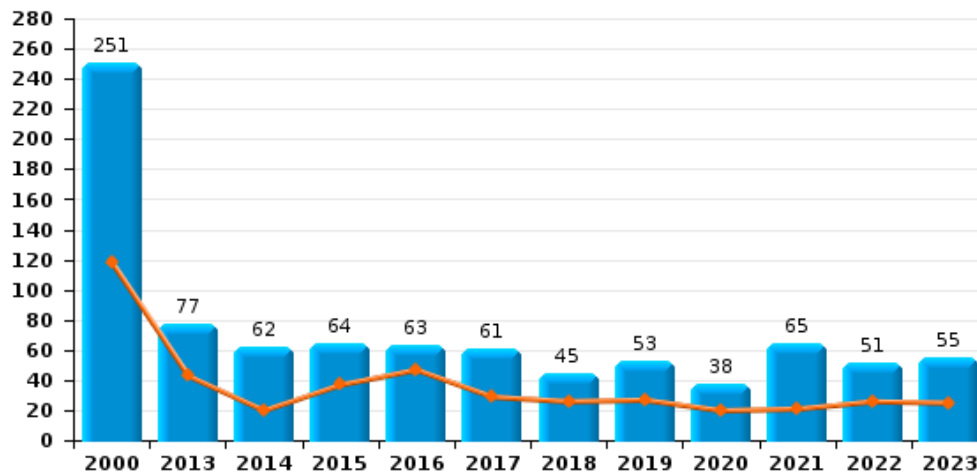
Vol de voiture



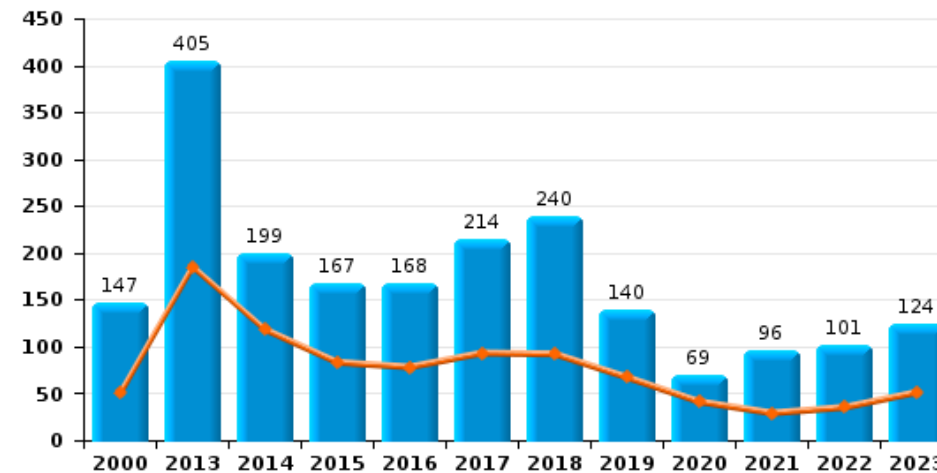
Vol de moto



Carjacking



Vol dans les garages

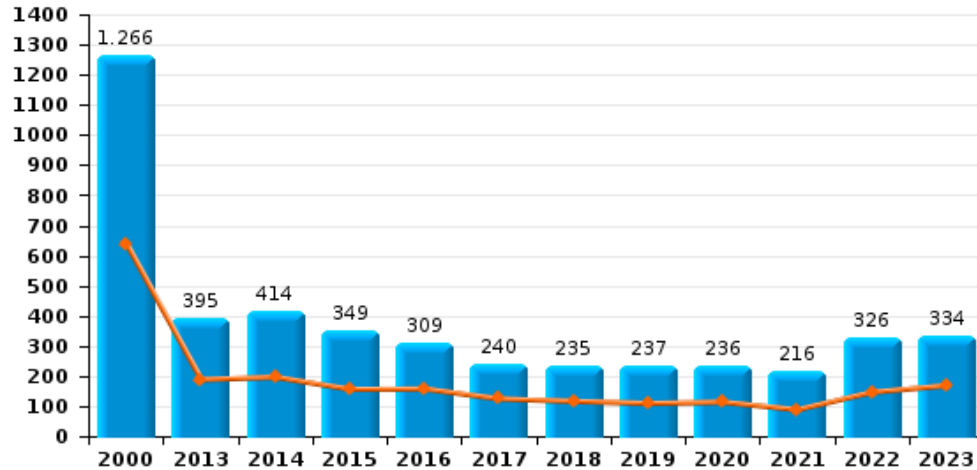




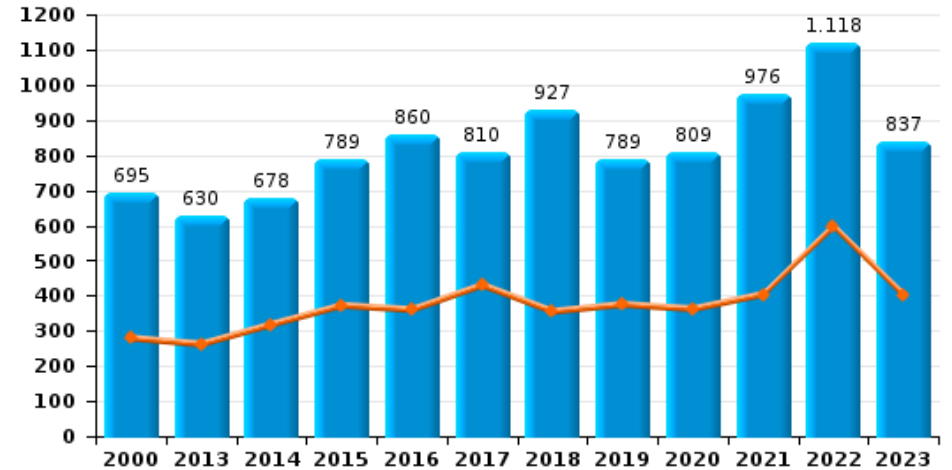
Liège

Année	■
Semestre 1	■

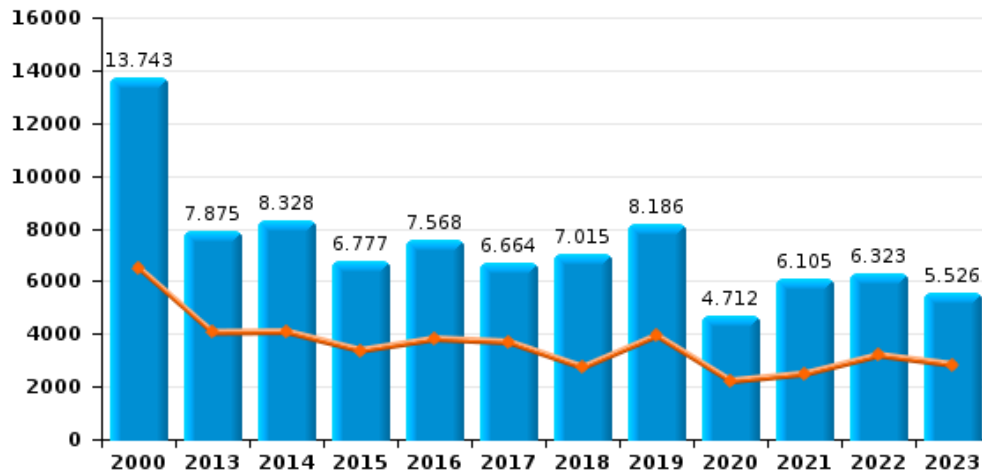
Vol de vélomoteur



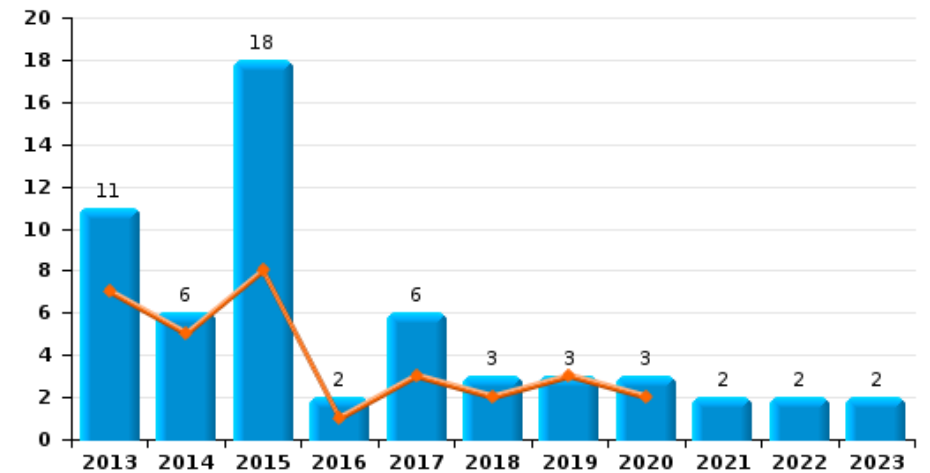
Vol de vélo



Vol dans ou sur un véhicule



Sacjacking dans une voiture

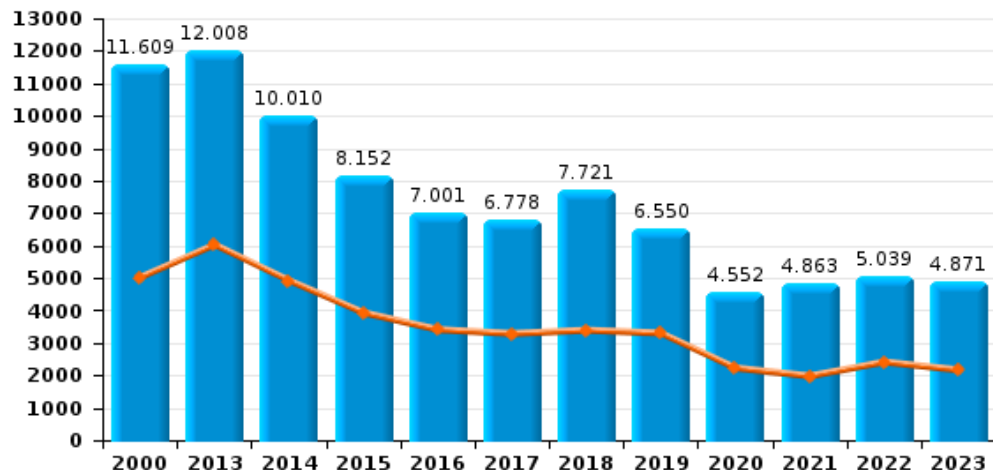




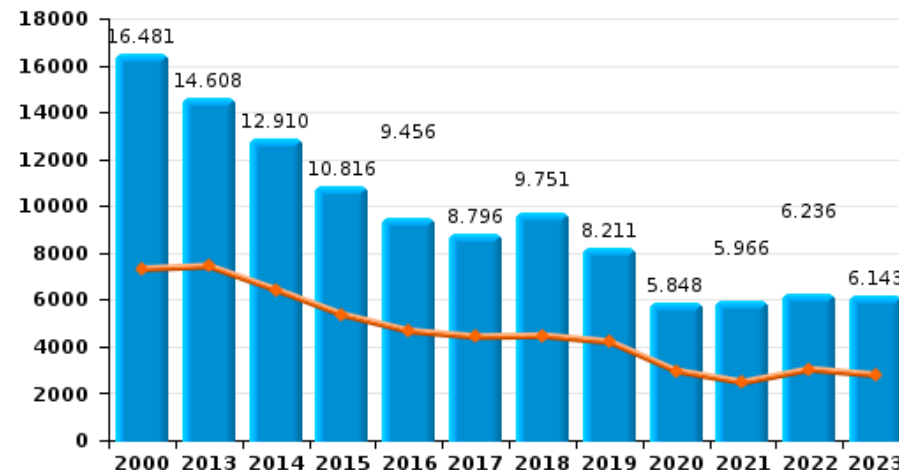
Liège

Année	■
Semestre 1	■

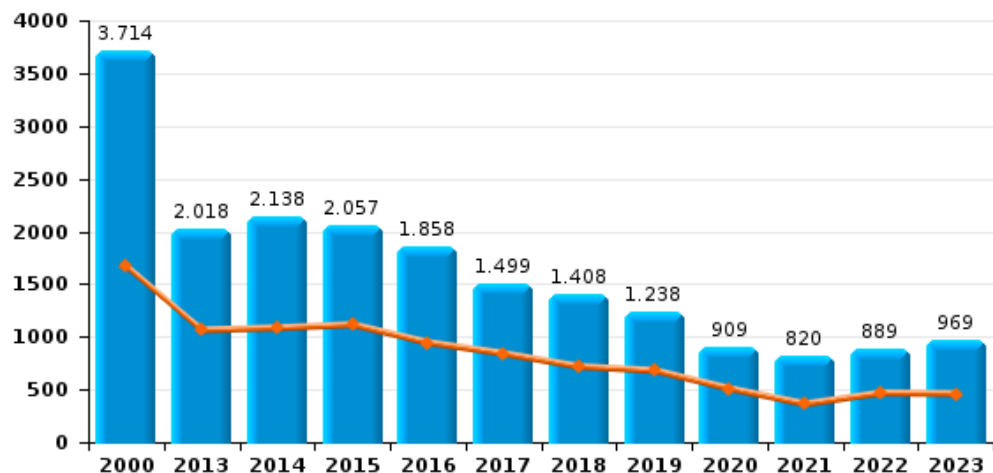
Cambrilage dans habitation



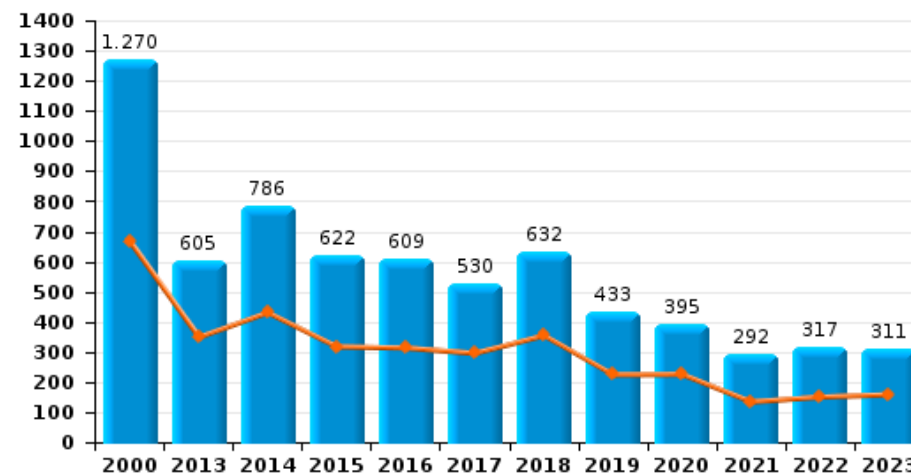
Cambrilage dans bâtiment (total)



Cambrilage ds entreprise ou commerce



Cambrilage ds service public ou bâtiment administ

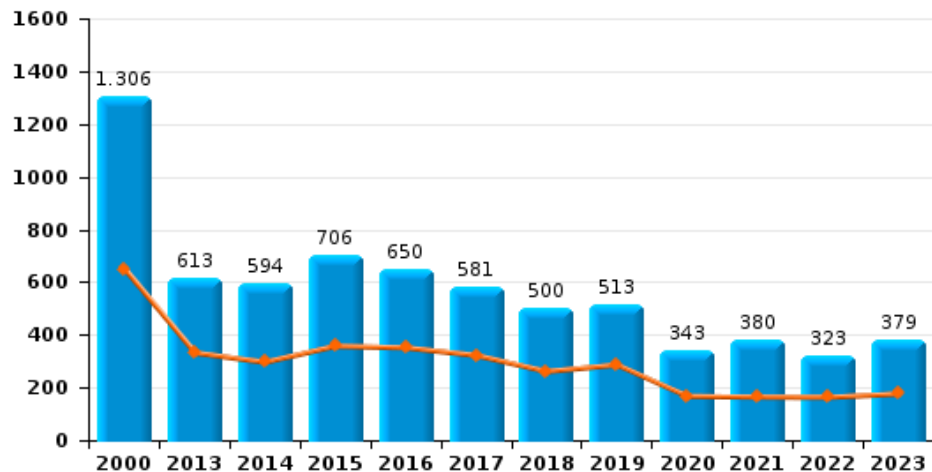




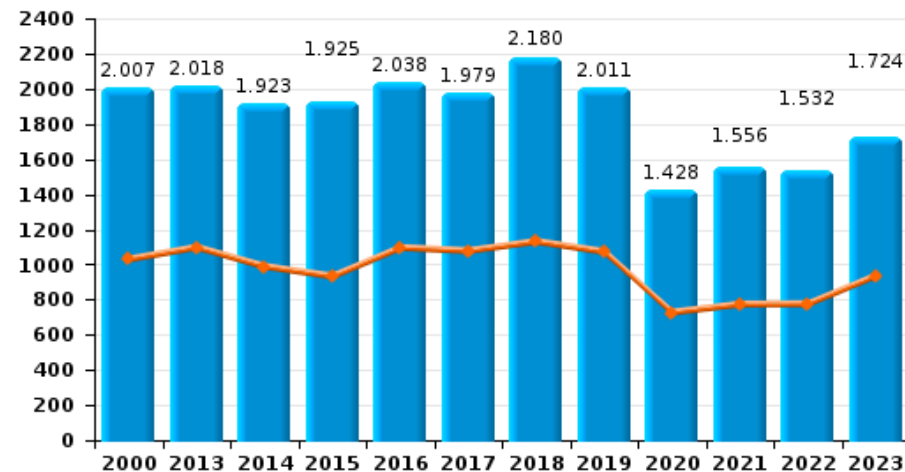
Liège

Année	■
Semestre 1	■

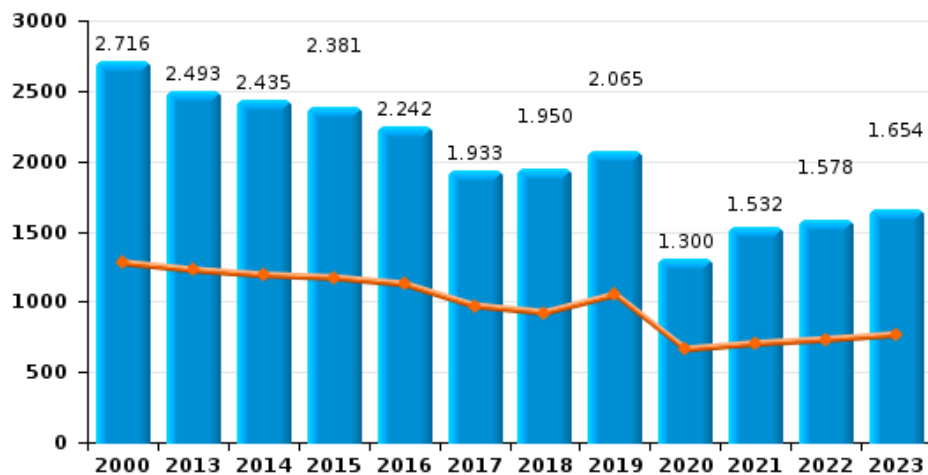
Vol à main armée



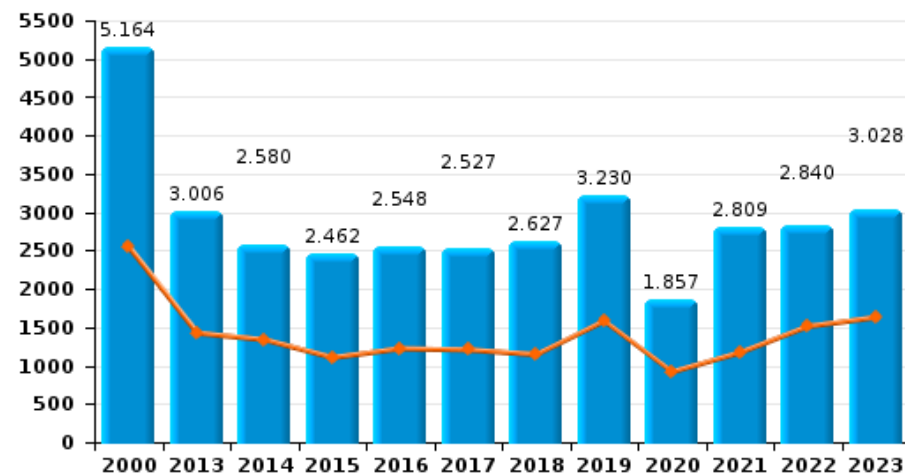
Vol à l'étalage



Vol avec violence sans arme



Vol à la tire

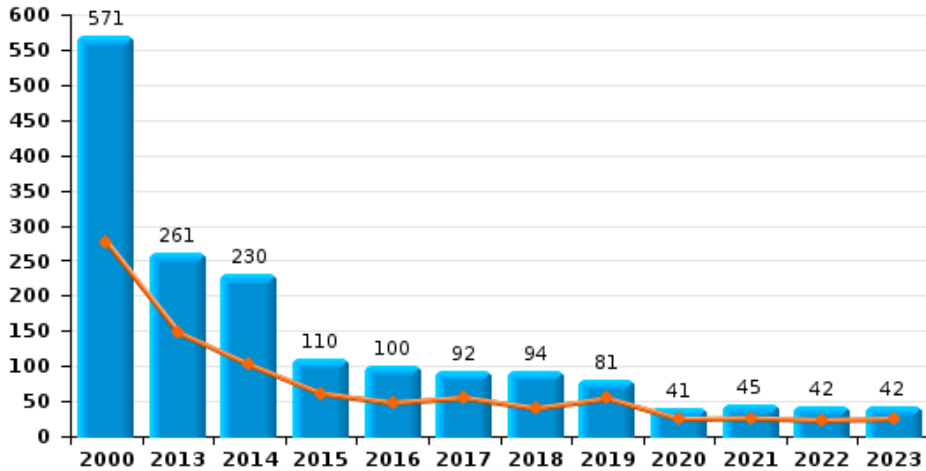




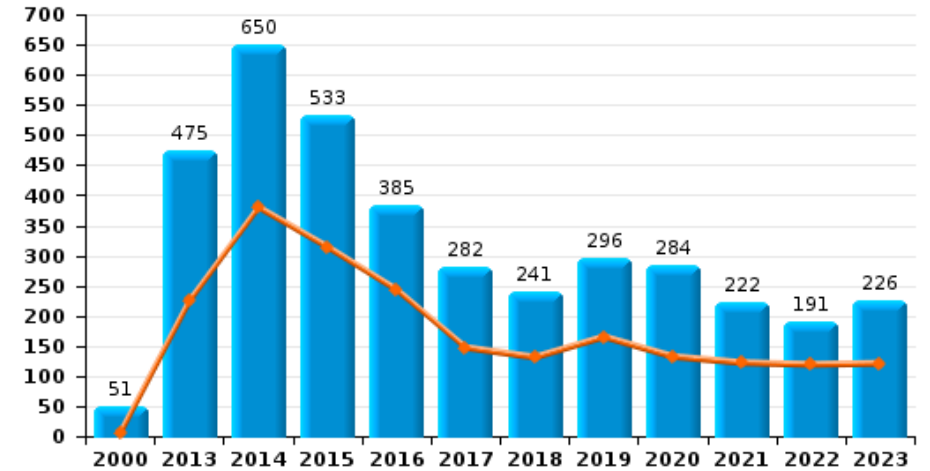
Liège

Année ■
Semestre 1 ■

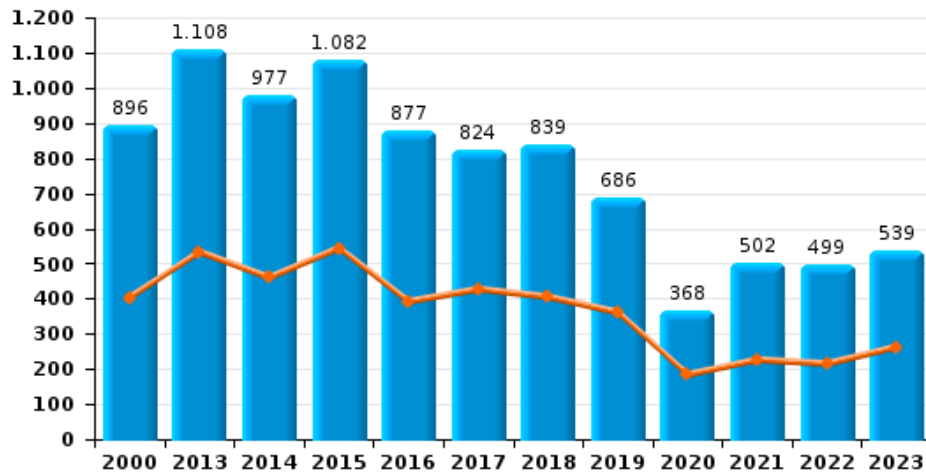
Arrachage de sac à main



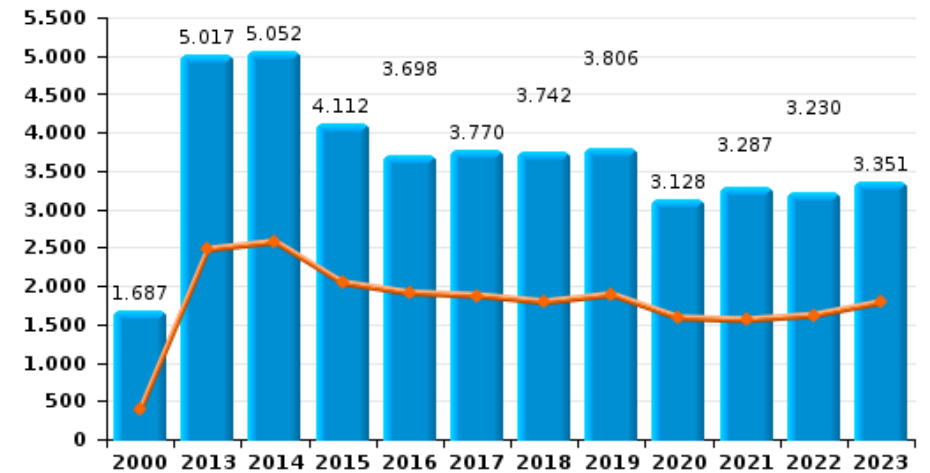
Graffiti



Vol à l'arraché



Dégradation de voiture





Liège

FC Vol moyen de transport

		2000	2013	2014	2015	2016	2017	2018	2019	2020	2021	2022	2023
Vol de voiture	Sem 1	3.993	945	817	682	578	542	545	500	375	299	423	434
	Sem 2	4.036	890	712	654	570	599	607	435	287	522	514	451
Total		8.029	1.835	1.529	1.336	1.148	1.141	1.152	935	662	821	937	885
Vol de moto	Sem 1	135	128	97	75	66	49	56	51	43	38	44	56
	Sem 2	174	98	91	99	63	58	49	66	49	47	46	49
Total		309	226	188	174	129	107	105	117	92	85	90	105
Carjacking	Sem 1	118	43	20	37	47	29	26	27	20	21	26	25
	Sem 2	133	34	42	27	16	32	19	26	18	44	25	30
Total		251	77	62	64	63	61	45	53	38	65	51	55
Homejacking	Sem 1	7	9	14	9	9	5	11	4	3	3	5	7
	Sem 2	14	5	10	8	9	8	3		3	10	5	6
Total		21	14	24	17	18	13	14	4	6	13	10	13
Vol dans les garages	Sem 1	50	185	118	83	78	93	92	67	41	29	35	51
	Sem 2	97	220	81	84	90	121	148	73	28	67	66	73
Total		147	405	199	167	168	214	240	140	69	96	101	124
Vol de vélomoteur	Sem 1	640	190	198	158	159	126	118	111	115	90	148	170
	Sem 2	626	205	216	191	150	114	117	126	121	126	178	164
Total		1.266	395	414	349	309	240	235	237	236	216	326	334
Vol de vélo	Sem 1	279	262	318	372	360	430	355	375	362	404	598	402
	Sem 2	416	368	360	417	500	380	572	414	447	572	520	435
Total		695	630	678	789	860	810	927	789	809	976	1.118	837



FC Cambriolage

		2000	2013	2014	2015	2016	2017	2018	2019	2020	2021	2022	2023
Cambrìolage dans habitation	Sem 1	5.019	6.024	4.921	3.928	3.407	3.283	3.390	3.297	2.224	1.977	2.409	2.164
	Sem 2	6.590	5.984	5.089	4.224	3.594	3.495	4.331	3.253	2.328	2.886	2.630	2.707
Total		11.609	12.008	10.010	8.152	7.001	6.778	7.721	6.550	4.552	4.863	5.039	4.871
Cambrìolage ds entreprise ou commerce	Sem 1	1.666	1.064	1.084	1.115	945	841	717	680	508	363	467	460
	Sem 2	2.048	954	1.054	942	913	658	691	558	401	457	422	509
Total		3.714	2.018	2.138	2.057	1.858	1.499	1.408	1.238	909	820	889	969
Cambrìolage ds service public ou bâtiment administ	Sem 1	668	350	432	319	315	297	356	226	227	136	152	160
	Sem 2	602	255	354	303	294	233	276	207	168	156	165	151
Total		1.270	605	786	622	609	530	632	433	395	292	317	311
Vol au bélier	Sem 1	24	16	10	28	12	6	13	30	2			6
	Sem 2	14	13	21	4	14	3	5	4	5		1	4
Total		38	29	31	32	26	9	18	34	7		1	10
Cambrìolage dans bâtiment (total)	Sem 1	7.312	7.424	6.423	5.355	4.658	4.414	4.456	4.199	2.955	2.472	3.022	2.782
	Sem 2	9.169	7.184	6.487	5.461	4.798	4.382	5.295	4.012	2.893	3.494	3.214	3.361
Total		16.481	14.608	12.910	10.816	9.456	8.796	9.751	8.211	5.848	5.966	6.236	6.143

FC Vol autre

		2000	2013	2014	2015	2016	2017	2018	2019	2020	2021	2022	2023
Vol à main armée	Sem 1	652	334	298	359	353	324	263	288	169	166	165	178
	Sem 2	654	279	296	347	297	257	237	225	174	214	158	201
Total		1.306	613	594	706	650	581	500	513	343	380	323	379
Vol avec violence sans arme	Sem 1	1.276	1.225	1.189	1.170	1.125	970	922	1.050	662	702	731	765
	Sem 2	1.440	1.268	1.246	1.211	1.117	963	1.028	1.015	638	830	847	889
Total		2.716	2.493	2.435	2.381	2.242	1.933	1.950	2.065	1.300	1.532	1.578	1.654



FC Vol autre

		2000	2013	2014	2015	2016	2017	2018	2019	2020	2021	2022	2023
Vol dans ou sur un véhicule	Sem 1	6.498	4.052	4.076	3.367	3.807	3.687	2.728	3.931	2.211	2.479	3.187	2.829
	Sem 2	7.245	3.823	4.252	3.410	3.761	2.977	4.287	4.255	2.501	3.626	3.136	2.697
Total		13.743	7.875	8.328	6.777	7.568	6.664	7.015	8.186	4.712	6.105	6.323	5.526
Sacjacking dans une voiture	Sem 1		7	5	8	1	3	2	3	2			
	Sem 2		4	1	10	1	3	1		1	2	2	2
Total			11	6	18	2	6	3	3	3	2	2	2
Vol d'armes et explosifs	Sem 1	157	164	115	108	87	103	107	138	66	65	67	69
	Sem 2	176	156	142	129	117	109	126	115	71	83	77	67
Total		333	320	257	237	204	212	233	253	137	148	144	136
Steaming	Sem 1		2	2			1			2		1	1
	Sem 2			1		1			1	1	1	1	1
Total			2	3		1	1		1	3	1	2	2
Arrachage de sac à main	Sem 1	276	148	102	61	48	55	40	54	25	26	23	25
	Sem 2	295	113	128	49	52	37	54	27	16	19	19	17
Total		571	261	230	110	100	92	94	81	41	45	42	42
Vol à l'arraché	Sem 1	404	533	460	544	392	427	405	361	184	226	215	263
	Sem 2	492	575	517	538	485	397	434	325	184	276	284	276
Total		896	1.108	977	1.082	877	824	839	686	368	502	499	539
Vol à la tire	Sem 1	2.546	1.431	1.344	1.112	1.228	1.212	1.151	1.587	925	1.177	1.519	1.635
	Sem 2	2.618	1.575	1.236	1.350	1.320	1.315	1.476	1.643	932	1.632	1.321	1.393
Total		5.164	3.006	2.580	2.462	2.548	2.527	2.627	3.230	1.857	2.809	2.840	3.028
Vol à l'étalage	Sem 1	1.030	1.098	989	933	1.096	1.078	1.131	1.073	728	774	776	936
	Sem 2	977	920	934	992	942	901	1.049	938	700	782	756	788
Total		2.007	2.018	1.923	1.925	2.038	1.979	2.180	2.011	1.428	1.556	1.532	1.724



FC Vol autre

		2000	2013	2014	2015	2016	2017	2018	2019	2020	2021	2022	2023
Vol par ruse	Sem 1	608	486	407	333	245	246	251	221	156	206	255	273
	Sem 2	694	420	310	295	274	270	314	177	206	269	323	319
Total		1.302	906	717	628	519	516	565	398	362	475	578	592
Vol de métaux	Sem 1	76	333	253	235	165	127	169	113	92	68	149	117
	Sem 2	75	239	184	229	108	132	168	114	93	95	137	100
Total		151	572	437	464	273	259	337	227	185	163	286	217
Vol sur les chantiers	Sem 1	264	255	167	160	123	136	153	141	127	128	168	140
	Sem 2	298	192	147	119	130	134	134	136	138	132	133	98
Total		562	447	314	279	253	270	287	277	265	260	301	238
Home-invasion	Sem 1		5	10	11	18	23	23	15	9	8	13	9
	Sem 2		5	12	11	19	13	9	7	4	15	12	18
Total			10	22	22	37	36	32	22	13	23	25	27
Vol d'animaux	Sem 1	50	47	52	34	40	40	36	32	28	28	23	16
	Sem 2	49	40	42	51	41	34	35	44	24	28	31	32
Total		99	87	94	85	81	74	71	76	52	56	54	48
Vol de cargaison	Sem 1		16	15	28	6	33	22	75	64	33	22	20
	Sem 2	3	13	12	16	29	55	49	70	53	19	20	33
Total		3	29	27	44	35	88	71	145	117	52	42	53



Criminalité ICT

		2000	2013	2014	2015	2016	2017	2018	2019	2020	2021	2022	2023
Fraude de cartes de paiements	Sem 1	65	443	366	359	366	423	324	516	426	529	820	908
	Sem 2	141	316	376	418	308	388	498	568	647	816	904	719
	Total	206	759	742	777	674	811	822	1.084	1.073	1.345	1.724	1.627
Phishing	Sem 1		7	12	3	8	19	14	33	38	76	240	253
	Sem 2		2	8	4	9	23	28	53	75	86	256	374
	Total		9	20	7	17	42	42	86	113	162	496	627
Ransomware	Sem 1					10	4	6	3	3	1	6	
	Sem 2				1	14	3	7	4	10	5	22	
	Total				1	24	7	13	7	13	6	28	
Shouldersurfing	Sem 1		19	1	8	13	54	19	65	26	18	15	60
	Sem 2		22	4	17	15	28	54	37	33	13	30	18
	Total		41	5	25	28	82	73	102	59	31	45	78
Skimming	Sem 1		13	7	5	9	14	3	6	5	7	25	9
	Sem 2		5	13	10	6	3	5	4	7	18	12	5
	Total		18	20	15	15	17	8	10	12	25	37	14



FC Autre

		2000	2013	2014	2015	2016	2017	2018	2019	2020	2021	2022	2023
Violence contre les métiers d'intérêt général	Sem 1	43	81	116	105	99	97	109	106	76	78	107	89
	Sem 2	39	101	81	88	68	108	86	96	93	80	104	89
	Total	82	182	197	193	167	205	195	202	169	158	211	178
Viol collectif	Sem 1	18	16	15	21	9	16	15	14	6	13	13	7
	Sem 2	13	13	15	9	15	13	8	12	5	17	7	4
	Total	31	29	30	30	24	29	23	26	11	30	20	11
Graffiti	Sem 1	6	225	380	314	243	147	131	165	132	122	119	121
	Sem 2	45	250	270	219	142	135	110	131	152	100	72	105
	Total	51	475	650	533	385	282	241	296	284	222	191	226
Dégradation de voiture	Sem 1	391	2.476	2.574	2.040	1.908	1.874	1.791	1.886	1.581	1.557	1.617	1.787
	Sem 2	1.296	2.541	2.478	2.072	1.790	1.896	1.951	1.920	1.547	1.730	1.613	1.564
	Total	1.687	5.017	5.052	4.112	3.698	3.770	3.742	3.806	3.128	3.287	3.230	3.351
Rixe au couteau	Sem 1	36	52	46	34	33	25	48	33	21	22	36	40
	Sem 2	21	49	39	55	39	54	33	27	23	29	52	38
	Total	57	101	85	89	72	79	81	60	44	51	88	78

PH Violence intrafamiliale (VIF)

		2000	2013	2014	2015	2016	2017	2018	2019	2020	2021	2022	2023
VIF: physique, dans le couple	Sem 1	368	1.305	1.263	1.245	1.312	1.339	1.389	1.347	1.279	1.340	1.454	1.501
	Sem 2	387	1.362	1.290	1.332	1.285	1.374	1.430	1.392	1.361	1.441	1.463	1.496
	Total	755	2.667	2.553	2.577	2.597	2.713	2.819	2.739	2.640	2.781	2.917	2.997
VIF: physique, envers des descendants	Sem 1	85	166	181	170	180	211	208	219	181	205	227	237
	Sem 2	78	137	182	185	181	199	208	200	202	208	178	228
	Total	163	303	363	355	361	410	416	419	383	413	405	465



PH Violence intrafamiliale (VIF)

		2000	2013	2014	2015	2016	2017	2018	2019	2020	2021	2022	2023
VIF: physique, envers d'autres membres	Sem 1	707	213	205	186	241	206	246	218	198	211	235	262
	Sem 2	698	196	250	197	184	219	224	215	221	223	239	239
Total		1.405	409	455	383	425	425	470	433	419	434	474	501
VIF: sexuelle, dans le couple	Sem 1		2	3	1	5		2	4	2	7	4	12
	Sem 2	3	3	3	2	2	2	3	6	9	5	8	6
Total		3	5	6	3	7	2	5	10	11	12	12	18
VIF: sexuelle, envers des descendants	Sem 1	44	44	40	37	37	38	35	44	47	47	34	1
	Sem 2	41	43	44	27	35	39	43	35	56	30		2
Total		85	87	84	64	72	77	78	79	103	77	34	3
VIF: sexuelle, envers d'autres membres	Sem 1	9	1	1	3	1	1	1		3	3	2	
	Sem 2	4			1	1	2		2	4	2	1	2
Total		13	1	1	4	2	3	1	2	7	5	3	2
VIF: psychique, dans le couple	Sem 1	1.164	1.127	1.171	1.101	974	965	1.022	903	855	927	957	943
	Sem 2	1.225	1.144	1.238	1.024	949	1.038	1.137	980	968	1.048	973	992
Total		2.389	2.271	2.409	2.125	1.923	2.003	2.159	1.883	1.823	1.975	1.930	1.935
VIF: psychique, envers des descendants	Sem 1	11	5	2	9	4	12	19	14	15	28	14	35
	Sem 2	7	6	11	8	11	9	17	11	22	21	15	34
Total		18	11	13	17	15	21	36	25	37	49	29	69
VIF: psychique, envers d'autres membres	Sem 1	19	16	14	20	16	15	25	21	24	36	31	49
	Sem 2	21	31	25	16	16	28	17	32	35	32	37	31
Total		40	47	39	36	32	43	42	53	59	68	68	80
VIF: économique, dans le couple	Sem 1	27	30	40	40	33	44	49	45	36	45	64	44
	Sem 2	21	34	43	47	28	36	48	45	43	62	73	65
Total		48	64	83	87	61	80	97	90	79	107	137	109



PH Violence intrafamiliale (VIF)

		2000	2013	2014	2015	2016	2017	2018	2019	2020	2021	2022	2023
VIF: économique, envers des descendants	Sem 1	64		7	2	2	2	4	3	4	6	5	3
	Sem 2	50	1	2	2	2	6	4	3	6	7	5	5
Total		114	1	9	4	4	8	8	6	10	13	10	8
VIF: économique, envers d'autres membres	Sem 1	537	180	175	130	154	113	96	78	49	54	61	59
	Sem 2	577	183	149	121	109	88	77	70	62	51	51	40
Total		1.114	363	324	251	263	201	173	148	111	105	112	99

PH Hormones et dopage

		2000	2013	2014	2015	2016	2017	2018	2019	2020	2021	2022	2023
Dopage humain	Sem 1	34	15	10	19	72	66	57	43	33	26	2	1
	Sem 2	14	15	14	34	52	65	35	47	17	20	2	8
Total		48	30	24	53	124	131	92	90	50	46	4	9
Engraissement illégal	Sem 1	1	2	1	1	2			1	1			
	Sem 2	3	1	1				4	3		1	2	
Total		4	3	2	1	2		4	4	1	1	2	

PH Drogues

		2000	2013	2014	2015	2016	2017	2018	2019	2020	2021	2022	2023
Vente de cocaïne	Sem 1	22	47	34	36	68	81	88	91	75	117	107	115
	Sem 2	8	43	36	48	55	68	70	83	87	80	98	132
Total		30	90	70	84	123	149	158	174	162	197	205	247
Import-export de cocaïne	Sem 1		16	27	6	17	21	11	15	8	3		6
	Sem 2	1	31	11	9	8	14	17	3	10	1	3	2
Total		1	47	38	15	25	35	28	18	18	4	3	8



PH Drogues

		2000	2013	2014	2015	2016	2017	2018	2019	2020	2021	2022	2023
Production de drogues synthétiques	Sem 1		1	1		2			1			1	2
	Sem 2			2	2		2	1			1		
	Total		1	3	2	2	2	1	1		1	1	2
Import-export de drogues synthétiques	Sem 1		12	11	10	19	39	108	215	69	16	3	7
	Sem 2		8	3	5	29	65	163	102	13	4	4	4
	Total		20	14	15	48	104	271	317	82	20	7	11
Vente de drogues synthétiques	Sem 1		10	18	19	20	20	11	19	14	7	15	13
	Sem 2	2	12	22	19	11	15	12	16	12	8	8	21
	Total	2	22	40	38	31	35	23	35	26	15	23	34
Production de cannabis (culture)	Sem 1	1	31	31	45	43	45	51	30	45	39	33	23
	Sem 2	2	34	41	46	43	50	36	47	44	26	34	20
	Total	3	65	72	91	86	95	87	77	89	65	67	43
Import-export de cannabis en grande quantité	Sem 1		8	2	2	7	5	2	7	10	8	4	8
	Sem 2		4	2	4	9	2	3	4	5	6	1	2
	Total		12	4	6	16	7	5	11	15	14	5	10
Vente de cannabis en grande quantité	Sem 1		1		2	3	5	7	1	3	4	5	6
	Sem 2		1	3	2		2	3	5	1	3	3	9
	Total		2	3	4	3	7	10	6	4	7	8	15
Import-export d'héroïne	Sem 1	3	35	20	6	11	8	9	3	3	2		2
	Sem 2	4	19	12	14	11	11	5	1	8	2		
	Total	7	54	32	20	22	19	14	4	11	4		2
Vente-traffic d'héroïne	Sem 1	19	45	37	36	44	60	39	36	33	41	31	31
	Sem 2	14	48	38	43	28	41	35	28	33	32	36	32
	Total	33	93	75	79	72	101	74	64	66	73	67	63



PH Trafic d'armes

		2000	2013	2014	2015	2016	2017	2018	2019	2020	2021	2022	2023
Commerce et production d'arme à feu et mun.	Sem 1	5	20	11	25	15	21	11	17	12	6	14	9
	Sem 2	1	11	5	24	12	17	13	20	11	13	9	18
Total		6	31	16	49	27	38	24	37	23	19	23	27
Commerce et production d'arme non à feu	Sem 1		3	6	2	9	8	5	5	5	1	2	1
	Sem 2	1	3	4	6	9	5	7	1	1		3	1
Total		1	6	10	8	18	13	12	6	6	1	5	2

PH Traite des êtres humains

		2000	2013	2014	2015	2016	2017	2018	2019	2020	2021	2022	2023
TEH - exploitation économique	Sem 1	3	11	18	12	13	14	9	13	9	9	7	8
	Sem 2	1	15	16	25	12	11	14	12	10	14	8	6
Total		4	26	34	37	25	25	23	25	19	23	15	14
TEH - exploitation sexuelle	Sem 1	35	28	24	21	15	17	18	17	27	37	26	40
	Sem 2	50	24	19	12	21	20	22	18	34	23	27	24
Total		85	52	43	33	36	37	40	35	61	60	53	64

PH Violence dans l'espace public

		2000	2013	2014	2015	2016	2017	2018	2019	2020	2021	2022	2023
Violence physique (transport public)	Sem 1	93	65	69	73	63	51	57	74	50	64	58	52
	Sem 2	47	84	53	61	42	75	56	70	52	62	59	64
Total		140	149	122	134	105	126	113	144	102	126	117	116
Violence physique (voie publique)	Sem 1	1.195	1.678	1.870	1.646	1.694	1.728	1.838	1.836	1.318	1.411	1.700	1.679
	Sem 2	1.236	1.850	1.807	1.763	1.807	1.810	1.853	1.844	1.455	1.678	1.778	1.790
Total		2.431	3.528	3.677	3.409	3.501	3.538	3.691	3.680	2.773	3.089	3.478	3.469



PH Violence dans l'espace public

		2000	2013	2014	2015	2016	2017	2018	2019	2020	2021	2022	2023
Violence physique (autre endroit public)	Sem 1	67	64	63	36	47	61	48	49	50	48	45	50
	Sem 2	88	55	41	57	56	49	37	48	45	34	48	48
Total		155	119	104	93	103	110	85	97	95	82	93	98
Violence physique (endroit accessible au public)	Sem 1	586	558	539	515	526	531	526	520	301	259	496	504
	Sem 2	572	557	559	498	508	522	527	514	293	425	480	480
Total		1.158	1.115	1.098	1.013	1.034	1.053	1.053	1.034	594	684	976	984
Violence sexuelle (transport public)	Sem 1	9	14	13	11	21	16	22	12	11	27	23	33
	Sem 2	7	12	11	10	13	15	16	22	12	21	24	25
Total		16	26	24	21	34	31	38	34	23	48	47	58
Violence sexuelle (voie publique)	Sem 1	96	118	118	96	113	89	103	113	99	85	123	115
	Sem 2	107	149	115	123	98	109	119	120	138	121	120	102
Total		203	267	233	219	211	198	222	233	237	206	243	217
Violence sexuelle (autre endroit public)	Sem 1	12	10	17	13	8	18	10	16	10	15	11	6
	Sem 2	21	12	14	8	12	10	11	9	16	8	9	14
Total		33	22	31	21	20	28	21	25	26	23	20	20
Violence sexuelle (endroit accessible au public)	Sem 1	40	58	39	41	51	44	63	52	42	42	66	70
	Sem 2	47	38	49	41	51	53	60	49	56	67	80	79
Total		87	96	88	82	102	97	123	101	98	109	146	149
Violence psychique (transport public)	Sem 1	91	74	81	63	47	60	49	55	46	53	47	59
	Sem 2	54	65	64	62	52	63	60	51	55	47	51	59
Total		145	139	145	125	99	123	109	106	101	100	98	118
Violence psychique (voie publique)	Sem 1	988	1.303	1.488	1.277	1.135	1.175	1.330	1.275	1.039	1.269	1.396	1.385
	Sem 2	1.044	1.384	1.326	1.352	1.136	1.207	1.251	1.277	1.445	1.281	1.362	1.452
Total		2.032	2.687	2.814	2.629	2.271	2.382	2.581	2.552	2.484	2.550	2.758	2.837



PH Violence dans l'espace public

		2000	2013	2014	2015	2016	2017	2018	2019	2020	2021	2022	2023
Violence psychique (autre endroit public)	Sem 1	110	106	151	107	107	105	80	85	73	79	71	73
	Sem 2	107	112	95	93	93	88	79	79	70	62	84	81
Total		217	218	246	200	200	193	159	164	143	141	155	154
Violence psychique (endroit accessible au public)	Sem 1	553	478	423	463	426	381	403	414	290	294	373	413
	Sem 2	476	424	416	446	385	377	402	422	324	354	380	394
Total		1.029	902	839	909	811	758	805	836	614	648	753	807
Vol à main armée (transport public)	Sem 1	14	4	2	7	2	6	2	2	4	1	1	4
	Sem 2	11	7	7	11	6	5		3	3	5	4	3
Total		25	11	9	18	8	11	2	5	7	6	5	7
Vol à main armée (voie publique)	Sem 1	248	130	125	128	129	117	65	112	56	55	66	84
	Sem 2	323	126	109	169	109	111	91	82	70	94	72	121
Total		571	256	234	297	238	228	156	194	126	149	138	205
Vol à main armée (autre endroit public)	Sem 1	10	4	6	3	3	5		6	1	3	3	4
	Sem 2	5	1	5	4	4	8	4	3	1	2	1	1
Total		15	5	11	7	7	13	4	9	2	5	4	5
Vol à main armée (endroit accessible au public)	Sem 1	264	108	74	169	151	122	140	101	65	66	47	38
	Sem 2	215	82	102	102	110	89	80	93	46	62	26	30
Total		479	190	176	271	261	211	220	194	111	128	73	68
Vol avec violence sans arme (transport public)	Sem 1	53	38	60	48	37	38	27	35	20	24	28	30
	Sem 2	40	34	49	47	34	21	25	29	19	21	13	22
Total		93	72	109	95	71	59	52	64	39	45	41	52
Vol avec violence sans arme (voie publique)	Sem 1	818	828	791	828	734	634	577	721	390	429	438	444
	Sem 2	938	898	826	811	750	650	657	687	388	561	544	575
Total		1.756	1.726	1.617	1.639	1.484	1.284	1.234	1.408	778	990	982	1.019



PH Violence dans l'espace public

		2000	2013	2014	2015	2016	2017	2018	2019	2020	2021	2022	2023
Vol avec violence sans arme (autre endroit public)	Sem 1	18	19	18	16	14	17	12	16	18	15	8	8
	Sem 2	13	24	14	21	22	15	16	23	13	6	7	7
Total		31	43	32	37	36	32	28	39	31	21	15	15
Vol avec violence sans arme (endr. acces. au pub.)	Sem 1	197	154	150	139	188	136	130	132	85	80	110	122
	Sem 2	197	135	156	162	148	138	146	120	73	109	116	135
Total		394	289	306	301	336	274	276	252	158	189	226	257

PH Autre

		2000	2013	2014	2015	2016	2017	2018	2019	2020	2021	2022	2023
Faux policiers	Sem 1	4	83	88	13	10	10	7	5	11	7	10	4
	Sem 2	11	100	18	7	19	6	7	9	10	10	6	3
Total		15	183	106	20	29	16	14	14	21	17	16	7
Terrorisme, extrémisme et radicalisme	Sem 1		7	20	35	38	23	26	12	8	8	10	20
	Sem 2		10	20	24	43	24	12	8	12	14	13	21
Total			17	40	59	81	47	38	20	20	22	23	41
Cyberharcèlement	Sem 1	165	336	487	503	491	501	473	532	429	628	603	518
	Sem 2	135	410	465	484	433	455	568	487	562	560	505	541
Total		300	746	952	987	924	956	1.041	1.019	991	1.188	1.108	1.059
Fraude à l'identité	Sem 1	285	392	334	347	373	403	309	322	291	328	409	407
	Sem 2	276	359	360	406	344	403	274	295	387	366	369	343
Total		561	751	694	753	717	806	583	617	678	694	778	750



Liège

2022

FC Vol moyen de transport

	Jan	Fév	Mar	Avr	Mai	Juin	Juil	Août	Sep	Oct	Nov	Déc	Total
Vol de voiture	75	67	90	65	63	63	89	71	60	106	103	85	937
Vol de moto	6	2	9	5	8	14	16	9	4	6	7	4	90
Carjacking	8	4	5	1	2	6	11	3	1	6	2	2	51
Homejacking	2		3					1	2		2		10
Vol dans les garages	7	7	7	5	6	3	13	6	6	15	15	11	101
Vol de vélomoteur	16	12	32	23	32	33	31	27	26	39	34	21	326
Vol de vélo	86	85	104	91	120	112	96	99	78	101	104	42	1.118

FC Cambriolage

	Jan	Fév	Mar	Avr	Mai	Juin	Juil	Août	Sep	Oct	Nov	Déc	Total
Cambriolage dans habitation	429	401	431	372	452	324	414	376	378	400	529	533	5.039
Cambriolage ds entreprise ou commerce	73	97	93	54	93	57	67	79	68	67	73	68	889
Cambriolage ds service public ou bâtiment administ	21	18	29	28	29	27	32	25	20	38	32	18	317
Vol au béliet												1	1
Cambriolage dans bâtiment (total)	520	515	552	454	574	407	513	479	466	503	634	619	6.236



FC Vol autre

	Jan	Fév	Mar	Avr	Mai	Juin	Juil	Août	Sep	Oct	Nov	Déc	Total
Vol à main armée	33	30	40	26	18	18	17	29	22	33	27	30	323
Vol avec violence sans arme	98	112	136	120	138	127	153	165	136	163	120	110	1.578
Vol dans ou sur un véhicule	544	544	522	451	529	597	514	468	467	624	562	501	6.323
Sacjacking dans une voiture							1			1			2
Vol d'armes et explosifs	11	11	16	9	11	9	13	13	12	15	16	8	144
Steaming						1			1				2
Arrachage de sac à main	3	1	2	3	10	4	2	8	2	3	2	2	42
Vol à l'arraché	26	15	38	42	53	41	46	66	39	61	38	34	499
Vol à la tire	205	300	313	235	247	219	196	180	176	267	259	243	2.840
Vol à l'étalage	120	119	152	150	118	117	101	106	145	121	131	152	1.532
Vol par ruse	20	29	55	45	61	45	49	66	53	62	37	56	578
Vol de métaux	18	28	24	29	30	20	21	11	26	33	31	15	286
Vol sur les chantiers	20	21	32	40	32	23	13	17	18	31	32	22	301
Home-invasion	3	3	2	2		3	2		2	1	3	4	25
Vol d'animaux	4	1	11	4	2	1	7	10	6	4	2	2	54
Vol de cargaison	4	4	4	2	2	6	1	1	3	7	1	7	42

Criminalité ICT

	Jan	Fév	Mar	Avr	Mai	Juin	Juil	Août	Sep	Oct	Nov	Déc	Total
Fraude de cartes de paiements	109	137	149	129	148	148	120	167	115	193	155	154	1.724
Phishing	37	40	45	36	48	34	31	39	45	50	46	45	496
Ransomware				1				1	1	3			6
Shouldersurfing	1	2	4	3	3	2	1	1	5	6	11	6	45
Skimming	1	1	3		17	3		1	2	3	2	4	37



FC Autre

	Jan	Fév	Mar	Avr	Mai	Juin	Juil	Août	Sep	Oct	Nov	Déc	Total
Violence contre les métiers d'intérêt général	17	14	13	19	22	22	18	15	18	21	19	13	211
Viol collectif	3		2		5	3	1	1	2	1	1	1	20
Graffiti	16	12	18	19	38	16	11	9	15	20	10	7	191
Dégradation de voiture	258	224	311	279	288	257	225	276	246	277	289	300	3.230
Rixe au couteau	2	6	3	8	10	7	5	16	8	6	12	5	88

PH Violence intrafamiliale (VIF)

	Jan	Fév	Mar	Avr	Mai	Juin	Juil	Août	Sep	Oct	Nov	Déc	Total
VIF: physique, dans le couple	213	218	248	245	295	235	247	284	230	286	195	221	2.917
VIF: physique, envers des descendants	32	39	34	41	40	41	20	37	30	39	27	25	405
VIF: physique, envers d'autres membres	46	34	43	30	42	40	31	53	40	36	46	33	474
VIF: sexuelle, dans le couple	1	1	1			1	1	3	2			2	12
VIF: sexuelle, envers des descendants	7	3	9	3	10	2							34
VIF: sexuelle, envers d'autres membres	1	1										1	3
VIF: psychique, dans le couple	193	150	143	159	169	143	152	190	153	155	144	179	1.930
VIF: psychique, envers des descendants	4	3	3		1	3		5	3	1	1	5	29
VIF: psychique, envers d'autres membres	8	3	5	4	5	6	3	9	10	6	4	5	68
VIF: économique, dans le couple	11	10	9	10	13	11	7	9	18	13	12	14	137
VIF: économique, envers des descendants	1		1	1	2		1	1		2	1		10
VIF: économique, envers d'autres membres	13	9	12	8	11	8	11	9	15	5	5	6	112

PH Hormones et dopage

	Mar	Juin	Juil	Août	Total
Dopage humain	1	1		2	4
Engraissement illégal			1	1	2



PH Drogues

	Jan	Fév	Mar	Avr	Mai	Juin	Juil	Août	Sep	Oct	Nov	Déc	Total
Vente de cocaïne	22	21	18	8	25	13	17	18	15	22	18	8	205
Import-export de cocaïne									1	1	1		3
Production de drogues synthétiques		1											1
Import-export de drogues synthétiques	1	1			1		1	1		1		1	7
Vente de drogues synthétiques	4	5	3	1	2		3	2		2		1	23
Production de cannabis (culture)	6	7	5	3	8	4	2	8	11	3	5	5	67
Import-export de cannabis en grande quantité	1	2	1					1					5
Vente de cannabis en grande quantité	1	1	1		1	1		1	1		1		8
Vente-traffic d héroïne	7	3	6	4	8	3	9	8	4	8	3	4	67

PH Trafic d'armes

	Jan	Fév	Mar	Avr	Mai	Juin	Juil	Août	Sep	Oct	Nov	Déc	Total
Commerce et production d'arme à feu et mun.	1	3	5	1	2	2	1	2	2	1	2	1	23
Commerce et production d'arme non à feu		2					1				2		5

PH Traite des êtres humains

	Jan	Fév	Mar	Avr	Mai	Juin	Juil	Août	Sep	Oct	Nov	Déc	Total
TEH - exploitation économique	1		3	2		1	2	4		1	1		15
TEH - exploitation sexuelle	3	7	2	7	2	5	3	3	6	9	4	2	53



PH Violence dans l'espace public

	Jan	Fév	Mar	Avr	Mai	Juin	Juil	Août	Sep	Oct	Nov	Déc	Total
Violence physique (transport public)	9	16	12	10	5	6	7	8	13	13	13	5	117
Violence physique (voie publique)	211	208	276	297	354	354	327	361	286	320	244	240	3.478
Violence physique (autre endroit public)	4	5	4	9	15	8	9	11	8	12	4	4	93
Violence physique (endroit accessible au public)	60	76	95	87	89	89	84	84	77	92	62	81	976
Violence sexuelle (transport public)	4	2	2	3	5	7	3	2	2	3	10	4	47
Violence sexuelle (voie publique)	15	23	26	15	24	20	18	15	31	27	20	9	243
Violence sexuelle (autre endroit public)		2	4		3	2	1	4		3		1	20
Violence sexuelle (endroit accessible au public)	6	9	14	10	11	16	14	21	9	17	14	5	146
Violence psychique (transport public)	4	11	6	8	7	11	4	10	8	12	5	12	98
Violence psychique (voie publique)	217	181	258	215	269	256	231	240	253	245	209	184	2.758
Violence psychique (autre endroit public)	9	12	17	8	8	17	12	16	11	12	18	15	155
Violence psychique (endroit accessible au public)	62	60	67	56	66	62	58	73	59	67	63	60	753
Vol à main armée (transport public)		1						1	2	1			5
Vol à main armée (voie publique)	12	10	12	10	10	12	10	18	10	16	7	11	138
Vol à main armée (autre endroit public)		1		1	1					1			4
Vol à main armée (endroit accessible au public)	10	12	18	5	1	1	1	5	4	6	7	3	73
Vol avec violence sans arme (transport public)	5	3	2	5	5	8	1	1	2	2	3	4	41
Vol avec violence sans arme (voie publique)	54	63	93	63	91	74	104	99	82	110	81	68	982
Vol avec violence sans arme (autre endroit public)		1		1	3	3	1	2	1	2	1		15
Vol avec violence sans arme (endr. acces. au pub.)	17	20	14	29	15	15	19	25	19	19	15	19	226

PH Autre

	Jan	Fév	Mar	Avr	Mai	Juin	Juil	Août	Sep	Oct	Nov	Déc	Total
Faux policiers			1	2	6	1		1	1	2		2	16
Terrorisme, extrémisme et radicalisme			5	1	3	1	1			3	5	4	23
Cyberharcèlement	100	97	107	84	110	105	87	75	70	106	93	74	1.108
Fraude à l'identité	62	75	74	52	85	61	61	59	56	67	67	59	778



2023

FC Vol moyen de transport

	Jan	Fév	Mar	Avr	Mai	Juin	Juil	Août	Sep	Oct	Nov	Déc	Total
Vol de voiture	69	64	75	63	86	77	83	97	73	81	44	73	885
Vol de moto	3	9	5	9	15	15	8	15	13	11	2		105
Carjacking	11		5	3	3	3	4	6	6	9	2	3	55
Homejacking	1	3	1	1	1		2			1	1	2	13
Vol dans les garages	5	11	13	6	12	4	10	17	12	15	5	14	124
Vol de vélomoteur	10	35	26	33	31	35	33	23	35	31	24	18	334
Vol de vélo	41	47	65	73	66	110	68	98	92	68	63	46	837

FC Cambriolage

	Jan	Fév	Mar	Avr	Mai	Juin	Juil	Août	Sep	Oct	Nov	Déc	Total
Cambriolage dans habitation	367	356	368	334	357	382	452	445	453	429	458	470	4.871
Cambriolage ds entreprise ou commerce	80	73	80	64	92	71	81	61	69	123	87	88	969
Cambriolage ds service public ou bâtiment administ	18	31	31	18	34	28	35	25	33	20	14	24	311
Vol au bélier			1	3	1	1	1		1		1	1	10
Cambriolage dans bâtiment (total)	464	460	479	415	483	481	568	531	554	571	558	579	6.143



FC Vol autre

	Jan	Fév	Mar	Avr	Mai	Juin	Juil	Août	Sep	Oct	Nov	Déc	Total
Vol à main armée	36	35	31	18	28	30	31	30	44	38	23	35	379
Vol avec violence sans arme	111	120	133	121	141	139	155	163	166	148	139	118	1.654
Vol dans ou sur un véhicule	527	437	493	403	522	447	387	486	518	467	446	393	5.526
Sacjacking dans une voiture								2					2
Vol d'armes et explosifs	10	14	10	11	9	15	13	4	16	15	8	11	136
Steaming	1											1	2
Arrachage de sac à main	3	6	3	8	1	4	4	3	4	1		5	42
Vol à l'arraché	35	38	40	37	56	57	63	53	59	29	35	37	539
Vol à la tire	238	276	255	275	297	294	239	246	247	195	262	204	3.028
Vol à l'étalage	147	159	179	169	136	146	137	147	127	157	110	110	1.724
Vol par ruse	36	53	55	47	42	40	54	69	60	56	33	47	592
Vol de métaux	11	14	32	22	19	19	12	24	10	18	21	15	217
Vol sur les chantiers	19	26	25	31	21	18	12	24	17	15	14	16	238
Home-invasion	3	2	1	1	1	1	1	4	4	1	3	5	27
Vol d'animaux	2	3	1	1	6	3	9	2	6	6	4	5	48
Vol de cargaison	2	3	2	3	7	3	4		4	9	13	3	53

Criminalité ICT

	Jan	Fév	Mar	Avr	Mai	Juin	Juil	Août	Sep	Oct	Nov	Déc	Total
Fraude de cartes de paiements	223	149	126	135	138	137	126	125	127	124	123	94	1.627
Phishing	52	37	41	43	39	41	79	65	71	67	51	41	627
Ransomware	2	1	2			1	1	3	5	5	6	2	28
Shouldersurfing	14	12	8	6	11	9	5	5	1	5	2		78
Skimming	6	2			1		2		2	1			14



FC Autre

	Jan	Fév	Mar	Avr	Mai	Juin	Juil	Août	Sep	Oct	Nov	Déc	Total
Violence contre les métiers d'intérêt général	13	6	18	14	15	23	11	13	16	16	16	17	178
Viol collectif	2	1	2			2		2			1	1	11
Graffiti	28	21	10	18	21	23	19	14	14	24	16	18	226
Dégradation de voiture	279	290	303	337	278	300	261	284	310	257	223	229	3.351
Rixe au couteau	7	6	8	4	6	9	6	8	8	6	8	2	78

PH Violence intrafamiliale (VIF)

	Jan	Fév	Mar	Avr	Mai	Juin	Juil	Août	Sep	Oct	Nov	Déc	Total
VIF: physique, dans le couple	231	211	268	257	278	256	287	280	222	225	221	261	2.997
VIF: physique, envers des descendants	44	28	38	33	44	50	37	43	34	39	32	43	465
VIF: physique, envers d'autres membres	37	39	54	34	56	42	37	39	43	21	33	66	501
VIF: sexuelle, dans le couple	1	1	2	3	4	1		1	2	1	1	1	18
VIF: sexuelle, envers des descendants	1								1			1	3
VIF: sexuelle, envers d'autres membres									1		1		2
VIF: psychique, dans le couple	159	145	165	164	161	149	199	183	140	159	137	174	1.935
VIF: psychique, envers des descendants	5	9	2	3	8	8	6	6	4	7	4	7	69
VIF: psychique, envers d'autres membres	5	10	7	10	7	10	3	6	4	7	5	6	80
VIF: économique, dans le couple	10	3	8	10	8	5	14	15	9	10	7	10	109
VIF: économique, envers des descendants	1		1	1			1	1	1	2			8
VIF: économique, envers d'autres membres	10	8	16	5	7	13	5	11	5	11	3	5	99

PH Hormones et dopage

	Jan	Juil	Août	Total
Dopage humain	1	7	1	9



PH Drogues

	Jan	Fév	Mar	Avr	Mai	Juin	Juil	Août	Sep	Oct	Nov	Déc	Total
Vente de cocaïne	14	16	26	20	25	14	22	21	29	27	19	14	247
Import-export de cocaïne	3	1	1	1					1		1		8
Production de drogues synthétiques	1					1							2
Import-export de drogues synthétiques	1		5			1					1	3	11
Vente de drogues synthétiques	1		3	4	3	2	5	3	3	3	4	3	34
Production de cannabis (culture)	5	2	6	5	1	4	3	6	3	2	2	4	43
Import-export de cannabis en grande quantité	1	1	3	2	1				1	1			10
Vente de cannabis en grande quantité	1	1	1	2		1			3	4	2		15
Import-export d'héroïne		1	1										2
Vente-traffic d'héroïne	3	4	11	3	7	3	2	4	13	5	3	5	63

PH Trafic d'armes

	Jan	Fév	Mar	Avr	Juin	Juil	Sep	Oct	Nov	Déc	Total
Commerce et production d'arme à feu et mun.	1	1	1	2	4	2	1	5	5	5	27
Commerce et production d'arme non à feu					1	1					2

PH Traite des êtres humains

	Jan	Fév	Mar	Avr	Mai	Juin	Juil	Août	Sep	Oct	Nov	Déc	Total
TEH - exploitation économique		3		1	1	3		1	1	1		3	14
TEH - exploitation sexuelle	8	7	9	8	4	4	3	1	4	7	4	5	64



PH Violence dans l'espace public

	Jan	Fév	Mar	Avr	Mai	Juin	Juil	Août	Sep	Oct	Nov	Déc	Total
Violence physique (transport public)	6	10	10	9	10	7	12	10	9	11	15	7	116
Violence physique (voie publique)	206	233	273	279	351	337	334	328	337	286	255	250	3.469
Violence physique (autre endroit public)	7	5	6	8	15	9	9	13	11	8	4	3	98
Violence physique (endroit accessible au public)	76	94	81	80	87	86	81	75	97	78	76	73	984
Violence sexuelle (transport public)	8	4	3	6	9	3	3	2	4	3	9	4	58
Violence sexuelle (voie publique)	15	23	16	12	23	26	13	16	25	23	12	13	217
Violence sexuelle (autre endroit public)			1	1	3	1	4	1	5	1	2	1	20
Violence sexuelle (endroit accessible au public)	14	14	8	12	11	11	13	12	15	12	15	12	149
Violence psychique (transport public)	5	11	6	11	12	14	10	7	14	13	8	7	118
Violence psychique (voie publique)	182	192	215	237	241	318	257	257	263	269	207	199	2.837
Violence psychique (autre endroit public)	13	10	5	13	13	19	16	7	11	15	20	12	154
Violence psychique (endroit accessible au public)	68	66	78	76	61	64	58	61	75	62	66	72	807
Vol à main armée (transport public)			1	1	1	1		1	1		1		7
Vol à main armée (voie publique)	10	21	14	10	10	19	18	20	31	27	10	15	205
Vol à main armée (autre endroit public)		1			2	1			1				5
Vol à main armée (endroit accessible au public)	17	6	4	3	5	3	5	2	6	3	3	11	68
Vol avec violence sans arme (transport public)	7	2	7	3	7	4	1	4	6	3	4	4	52
Vol avec violence sans arme (voie publique)	61	62	81	72	83	85	95	111	109	101	83	76	1.019
Vol avec violence sans arme (autre endroit public)	2	2		1	2	1	1	1	2		2	1	15
Vol avec violence sans arme (endr. acces. au pub.)	23	27	20	18	17	17	25	19	21	24	26	20	257

PH Autre

	Jan	Fév	Mar	Avr	Mai	Juin	Juil	Août	Sep	Oct	Nov	Déc	Total
Faux policiers			1	1	2		1	1	1				7
Terrorisme, extrémisme et radicalisme	2	4		5	2	7	2	1	5	7	4	2	41
Cyberharcèlement	103	69	99	81	79	87	82	90	109	92	91	77	1.059
Fraude à l'identité	61	81	73	57	62	73	60	67	54	52	56	54	750



STATISTIQUES POLICIERES DE CRIMINALITE

LIEU DE PERPETRATION: ARRONDISSEMENT JUDICIAIRE

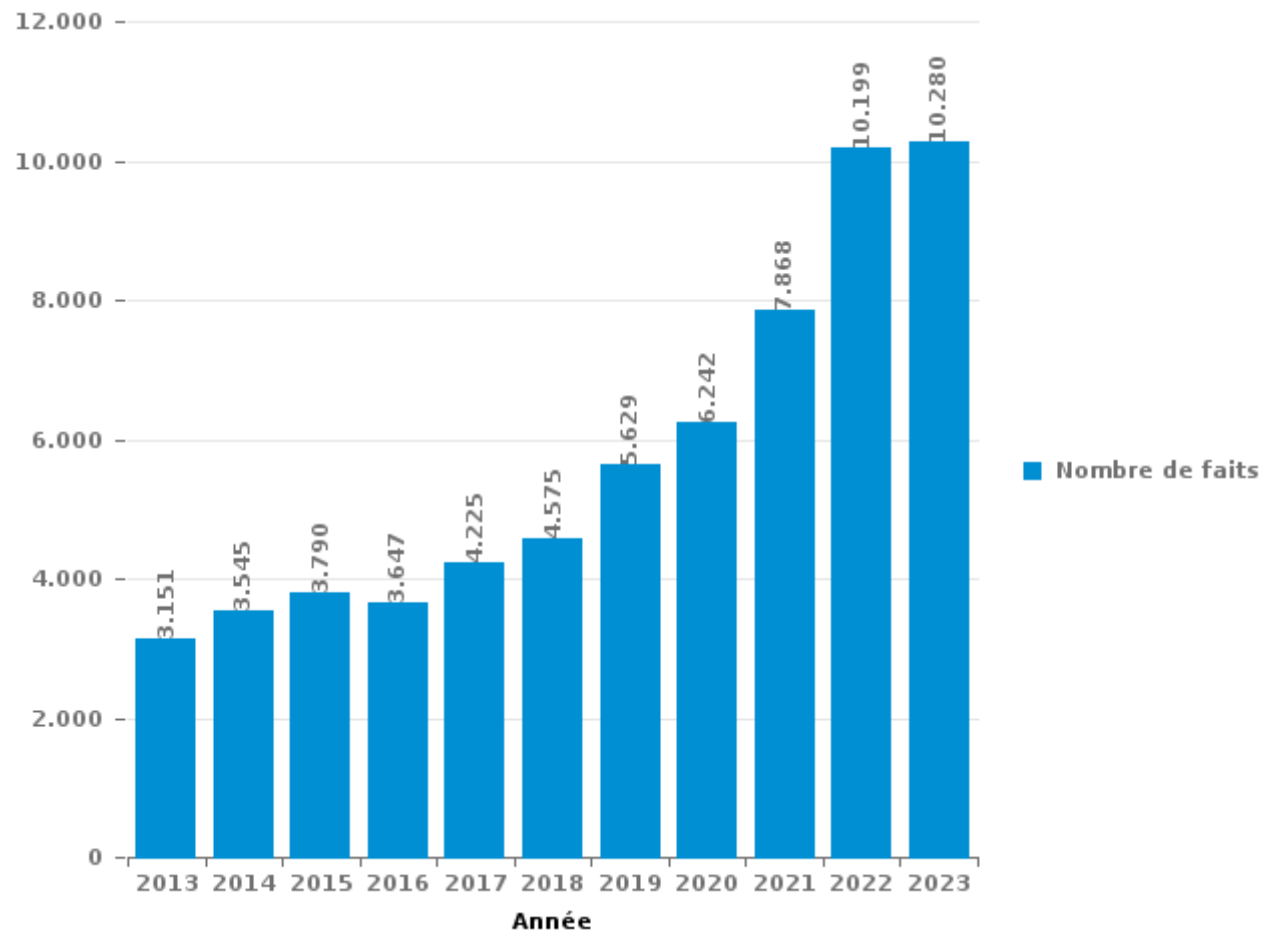
Liège

PARTIE III : ICT



Liège

Nombre total de délits avec un élément ICT/online, depuis 2013





Criminalité ICT/online au sens strict

Infractions (exhaustif)

	2013	2014	2015	2016	2017	2018	2019	2020	2021	2022	2023
Criminalité informatique: Fraude informatique:	1.241	1.297	1.323	1.358	1.460	1.538	2.362	2.397	3.165	4.688	4.950
Criminalité informatique: Hacking:	167	150	177	155	170	165	188	178	174	202	231
Criminalité informatique: Faux en informatique:	52	55	70	49	63	75	50	60	77	108	98
Criminalité informatique: Sabotage:	87	27	38	40	52	36	26	24	15	17	27
Infr. contre autres valeurs morales et sentiments: Violation de communication par particulier:	4	3	6	3	1	3	4	3	4	1	3
Code pénal social: Infr. contre foi publique en droit pénal social: Faux en informatique	3		1		2	1		1	2	7	3
Infr. contre l'autorité publique: Refus de coopération (informatique et télécom):		2						2	1	1	
Exercice illégal de l'autorité publique: Violation de communication par fonctionnaire:							1				
Total:	1.554	1.534	1.615	1.605	1.748	1.818	2.631	2.665	3.438	5.024	5.312

Figures criminelles (à considérer spécifiquement – ne pas additionner avec d'autres éléments – risque de double comptage!)

	2013	2014	2015	2016	2017	2018	2019	2020	2021	2022	2023
Fraude de cartes de paiements	759	742	777	674	811	822	1.084	1.073	1.345	1.724	1.627
Phishing	9	20	7	17	42	42	86	113	162	496	627
Ransomware				1	24	7	13	7	13	6	28
Shouldersurfing	41	5	25	28	82	73	102	59	31	45	78
Skimming	18	20	15	15	17	8	10	12	25	37	14



Criminalité ICT/online au sens large

Infractions (uniquement si code-fait existe)

	2013	2014	2015	2016	2017	2018	2019	2020	2021	2022	2023
Fraude: Escroquerie: Fraude par internet	822	998	1.069	941	1.206	1.415	1.742	2.257	2.873	3.910	3.783
Infr. contre les moeurs: Voyeurisme: Diffusion enregistrement nudité ou intimité			1	16	80	60	85	105	99	53	
Infr. contre les moeurs: Grooming (contact par ICT avec mineur < 16 ans):			3	7	7	15	9	9	6	7	
Infr. contre les moeurs: Pornographie enfantine: Accès pornographie enfantine via technologie				3	20	11	5	7	5	3	
Infr. contre autres valeurs morales et sentiments: Cyberlokkking (leurre de mineur par ICT):			3	3	2	5	5	4	2	4	2
Infr. contre la Sécurité de l'Etat: Terrorisme: Diffuser un message qui incite au terrorisme		1	4	6	2			2	4	3	2
Armes et explosifs: Autre: Vente par correspondance/internet d'arme à feu	5		3	1	4	3		2	2	1	
Infr. contre les moeurs: Incitation à la débauche: Publicité par ICT pour débauche	2	1	1	1		1	4		1		
Armes et explosifs: Autre: Vente par correspondance/internet d'autre arme	1	1	2	1		2	1			2	
Total:	830	1.001	1.086	979	1.321	1.512	1.851	2.386	2.992	3.983	3.787

Figures criminelles (à considérer spécifiquement – ne pas additionner avec d'autres éléments – risque de double comptage!)

	2013	2014	2015	2016	2017	2018	2019	2020	2021	2022	2023
Cyberharcèlement	746	952	987	924	956	1.041	1.019	991	1.188	1.108	1.059

STATISTIQUES POLICIERES DE CRIMINALITE

LIEU DE PERPETRATION: ARRONDISSEMENT JUDICIAIRE

Liège

PARTIE IV : DESTINATION LIEU



Liège

Vol et extorsion

	2000	2013	2014	2015	2016	2017	2018	2019	2020	2021	2022	2023
Voie publique	22.015	13.615	13.544	11.965	12.011	10.920	11.757	14.006	8.551	11.136	11.570	10.887
Habitation: maison	9.917	10.839	8.671	6.941	6.294	5.893	6.610	5.643	3.909	4.047	4.426	4.311
Magasin	6.091	3.978	3.949	3.939	3.729	3.505	3.739	3.503	2.515	2.652	2.602	2.618
Habitation: appartement	2.729	2.531	2.552	2.119	1.800	1.852	2.038	1.928	1.637	1.646	1.661	1.403
Parking	3.135	1.677	1.880	1.520	1.509	1.311	1.324	1.399	1.045	946	1.205	1.102
Horeca	2.571	1.646	1.604	1.597	1.428	1.310	1.191	1.169	569	494	813	836
Inconnue	3.297	834	837	866	979	948	952	1.034	867	1.453	1.270	1.072
Habitation: non précisée	830	699	644	623	700	847	928	824	608	708	740	833
Entreprise	1.355	805	660	691	574	535	594	517	394	335	377	324
Habitation: allée	1.341	780	736	722	583	461	443	406	370	354	413	374
Institution d'enseignement	1.483	630	758	699	619	525	580	432	264	220	278	241
Autre	423	588	599	591	587	646	699	533	408	477	533	578
Habitation: dépendances	871	625	629	528	556	498	520	434	458	322	377	375
Habitation: garage	897	572	581	627	454	431	417	319	310	393	417	382
Culture et loisirs	913	493	492	449	394	328	319	330	126	166	199	225
Moyen de transport: voiture	340	417	388	327	601	425	486	346	182	287	276	161
Moyen de transport: autobus / autocar	528	406	316	252	282	368	289	331	182	385	260	293
Hôpital	576	327	422	466	319	278	393	363	160	137	168	125
Chantier	481	423	309	272	248	260	276	271	261	252	293	236
Service public	479	332	307	247	319	274	268	214	251	173	168	199
Terrain	299	374	260	277	208	171	271	229	198	164	253	252
Infrastructure sportive	486	341	343	316	253	212	168	199	110	84	159	177
Station de bus / métro et gare de chemin de fer	384	212	180	184	134	185	151	230	140	274	301	446
Service	216	207	202	226	226	167	140	121	92	110	96	108
Banque / institution financière	195	146	155	150	146	218	189	199	146	116	112	130
Médecin / dentiste / pharmacien	191	155	188	132	187	173	164	151	96	93	71	81
Station essence	265	204	198	159	123	103	115	104	73	94	98	101
Habitation: autre	335	170	166	138	119	132	106	110	96	82	67	73
Moyen de transport: train / tram / métro	94	142	102	110	88	83	85	99	79	83	119	147
Maison de repos	123	115	165	139	87	86	100	87	56	66	85	87
Arrêt de bus / tram	226	109	116	89	88	102	78	68	45	88	61	107
Bâtiment administratif	233	105	126	88	97	90	91	92	72	59	69	55
Moyen de transport: autre	30	94	83	83	99	91	111	83	61	159	98	73
Moyen de transport: camion	36	88	63	85	107	103	135	102	65	70	93	76
Stade	218	118	103	98	91	72	64	55	35	13	7	12
Edifice religieux / lieu du culte	127	71	64	40	37	41	41	42	30	25	35	40
Cimetière	97	71	48	44	51	49	36	39	31	28	34	47
Aéroport	36	85	75	59	45	14	12	13	4	9	7	10
Installation militaire	45	29	27	42	27	22	28	33	26	24	21	31
Maison de débauche	38	33	33	27	30	21	12	15	8	5	6	9
Emplacement de vélo					8	18	38	33	22	40	56	19
Guichet automatique	113	2	5	3	4	4	4	4	1	3		3
Eaux intérieures et maritimes	12	7	11	8	5	3	5	2	3	6	1	3
Total	64.071	45.095	42.591	37.938	36.246	33.775	35.967	36.112	24.556	28.278	29.895	28.662



Liège

Dégradation de la propriété

	2000	2013	2014	2015	2016	2017	2018	2019	2020	2021	2022	2023
Voie publique	3.950	4.653	4.875	3.879	3.482	3.616	3.601	3.767	3.391	3.310	3.213	3.447
Habitation: résidence principale	2.335	2.444	2.435	2.223	2.001	1.896	1.858	1.768	1.779	1.668	1.829	1.732
Parking	610	703	760	615	599	593	581	620	445	421	486	487
Habitation: non précisée	236	265	257	226	231	273	306	303	217	249	244	213
Habitation: allée	367	359	324	289	221	211	205	215	213	165	162	168
Institution d'enseignement	366	239	233	210	199	211	136	147	135	127	127	87
Magasin	363	243	195	189	175	156	151	141	101	112	119	111
Horeca	315	205	243	196	143	139	130	135	102	82	99	88
Terrain	247	195	170	155	131	137	152	127	142	110	169	93
Service public	165	192	269	160	185	104	103	78	90	81	78	77
Habitation: jardin	174	136	132	135	117	109	113	108	108	111	103	116
Moyen de transport: voiture	115	228	139	109	142	151	170	127	69	76	50	45
Habitation: garage	188	132	150	139	113	95	109	112	83	91	91	70
Entreprise	267	133	137	110	135	114	78	99	81	60	66	68
Inconnue	301	109	72	82	74	76	100	82	54	233	46	58
Autre	69	143	136	119	103	130	102	84	93	77	73	74
Habitation: dépendances	166	109	108	97	68	75	89	84	88	70	81	50
Culture et loisirs	189	109	116	95	74	87	68	62	61	54	44	39
Habitation: résidence secondaire	71	75	78	78	45	65	58	58	63	50	57	55
Infrastructure sportive	101	53	74	43	50	41	45	44	29	37	43	24
Bâtiment administratif	52	47	54	61	59	42	44	44	44	44	42	31
Bureau de police	34	54	39	46	33	45	47	42	38	57	57	54
Chantier	103	43	44	41	19	33	41	28	42	26	21	28
Service	33	39	56	39	32	29	21	21	21	21	17	24
Cimetière	46	40	26	35	30	25	35	21	17	17	24	15
Moyen de transport: autre	28	36	28	24	38	23	38	29	24	26	15	16
Edifice religieux / lieu du culte	49	45	31	32	25	40	20	26	15	17	11	13
Station de bus / métro et gare de chemin de fer	54	32	44	32	23	21	20	16	15	18	15	17
Hôpital	42	20	28	24	21	27	25	15	15	23	19	14
Banque / institution financière	29	30	37	27	20	13	27	10	10	11	16	9
Stade	35	19	26	25	30	22	15	16	19	5	6	2
Arrêt de bus / tram	12	23	25	11	12	8	15	14	14	9	8	25
Station essence	35	13	11	14	10	7	12	4	17	11	16	9
Médecin / dentiste / pharmacien	18	17	22	15	11	11	13	14	8	10	8	9
Maison de repos	20	13	8	9	14	18	10	7	3	8	10	15
Aéroport	5	22	17	15	10	1			2	1	2	2
Maison de débauche	13	6	2	10	4	10	1	1	1	1	1	4
Eaux intérieures et maritimes	2	1	8	4	4	2	4	7	5	3	1	3
Installation militaire	5	4	1	4	11	3		2	3		2	1
Moyen de transport: train / tram / métro	1	2		2	2	4	4			2	2	3
Emplacement de vélo								1	1	1	2	
Total	11.211	11.231	11.410	9.619	8.696	8.663	8.547	8.481	7.658	7.495	7.475	7.396



Liège

Infractions contre l'intégrité physique

	2000	2013	2014	2015	2016	2017	2018	2019	2020	2021	2022	2023
Habitation	2.810	4.088	4.141	4.040	4.099	4.199	4.382	4.209	4.217	4.208	4.511	4.499
Voie publique	2.541	3.648	3.809	3.489	3.591	3.694	3.873	3.829	2.971	3.346	3.762	3.818
Horeca	508	448	406	390	342	380	355	334	141	159	309	282
Institution d'enseignement	244	323	347	307	299	301	286	302	165	228	273	299
Inconnue	627	164	170	153	158	160	184	182	168	377	158	167
Parking	84	159	180	122	158	138	154	154	130	133	158	178
Service public	93	117	134	127	147	129	111	135	136	113	136	137
Magasin	134	141	123	122	114	110	111	133	107	127	120	137
Habitation: allée	117	119	108	126	104	99	112	119	97	101	100	100
Culture et loisirs	174	130	124	125	115	119	105	96	33	45	127	108
Autre	8	55	59	93	71	98	81	93	81	79	103	92
Hôpital	56	72	81	76	91	70	85	80	48	69	66	74
Terrain	75	56	60	60	44	66	46	50	56	54	71	136
Infrastructure sportive	81	62	60	61	59	63	53	54	29	42	78	81
Habitation: jardin	49	48	36	46	56	44	55	51	72	49	44	38
Station de bus / métro et gare de chemin de fer	28	49	45	50	41	54	33	62	42	53	60	59
Entreprise	55	52	53	48	44	60	58	42	39	32	42	39
Moyen de transport: autobus / autocar	58	66	43	47	30	48	47	55	32	36	39	36
Maison de repos	23	25	21	28	23	26	29	32	26	32	34	40
Stade	43	32	42	41	24	33	33	39	14	8	12	16
Moyen de transport: autre	9	16	28	32	42	33	42	22	27	20	37	24
Arrêt de bus / tram	18	22	16	19	19	20	23	14	7	15	15	11
Moyen de transport: train / tram / métro	16	14	27	12	7	15	14	25	15	15	22	15
Station essence	13	14	15	11	20	16	21	16	13	17	21	20
Service	7	12	25	14	22	16	20	20	15	14	9	10
Bureau de police	25	6	14	12	15	11	8	15	7	6	7	11
Maison de débauche	17	7	9	25	11	11	9	5	2	8	10	12
Bâtiment administratif	12	8	7	9	10	11	9	10	11	6	10	11
Médecin / dentiste / pharmacien	9	9	7	8	8	3	6	9	9	7	9	12
Banque / institution financière	7	9	9	8	7	5	11	12	4	10	3	4
Edifice religieux / lieu du culte	7	7	4	4	5	3	7	3	4	5	6	6
Aéroport	1	3	7	12	7	1	4	2		6	2	
Installation militaire	2			2		5	2	1	1		1	10
Eaux intérieures et maritimes	4	1				3	4	2	1	1		3
Total	7.955	9.982	10.210	9.719	9.783	10.044	10.373	10.207	8.720	9.421	10.355	10.485

STATISTIQUES POLICIERES DE CRIMINALITE

LIEU DE PERPETRATION: ARRONDISSEMENT JUDICIAIRE

Liège

PARTIE V : OBJETS ET MOYENS DE TRANSPORT

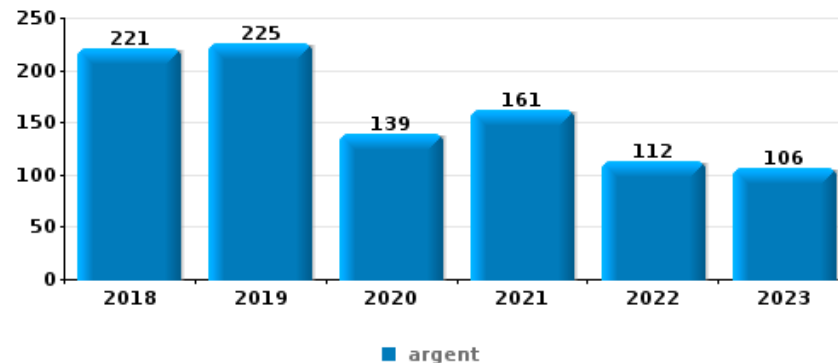


Liège

Vol à main armée

Top 10 Objets volés (sbd nombre de faits)

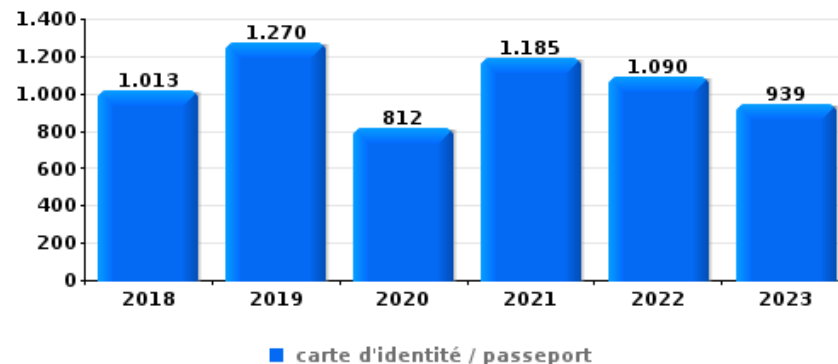
		2018	2019	2020	2021	2022	2023
1	argent	221	225	139	161	112	106
2	GSM et accessoires	101	134	78	117	98	128
3	carte bancaire / carte de crédit	54	58	36	52	51	44
4	carte d'identité / passeport	52	53	35	54	47	47
5	portefeuille	28	46	23	35	32	32
6	bijouterie / montre	37	30	22	34	25	32
7	clé	38	20	20	32	24	27
8	permis de conduire	31	35	21	28	26	16
9	tabac	35	35	12	30	13	11
10	vêtement	20	19	15	15	13	32



Vol dans ou sur un véhicule

Top 10 Objets volés (sbd nombre de faits)

		2018	2019	2020	2021	2022	2023
1	carte d'identité / passeport	1.013	1.270	812	1.185	1.090	939
2	permis de conduire	1.019	1.274	806	1.172	1.056	896
3	carte bancaire / carte de crédit	837	1.042	664	1.099	1.068	890
4	argent	857	966	598	831	850	725
5	portefeuille	695	853	547	727	676	596
6	ordinateur et accessoires	671	808	415	555	670	706
7	vêtement	679	976	383	589	593	540
8	plaque d'immatriculation	689	608	522	443	637	573
9	valise / sac	629	882	333	496	548	508
10	GSM et accessoires	572	704	361	537	498	490

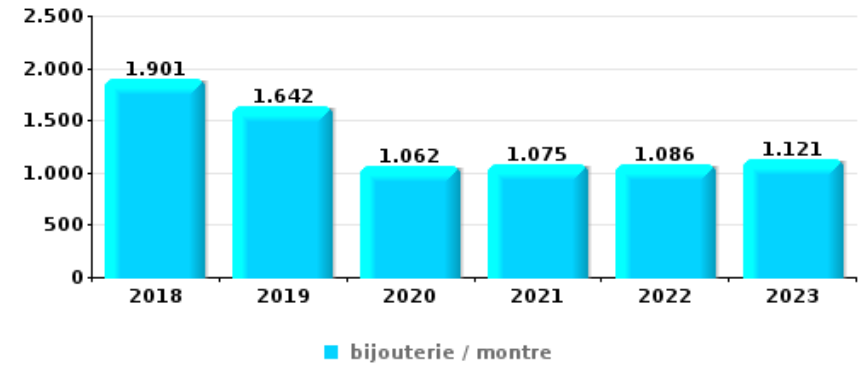




Cambrilage dans habitation

Top 10 Objets volés (sbd nombre de faits)

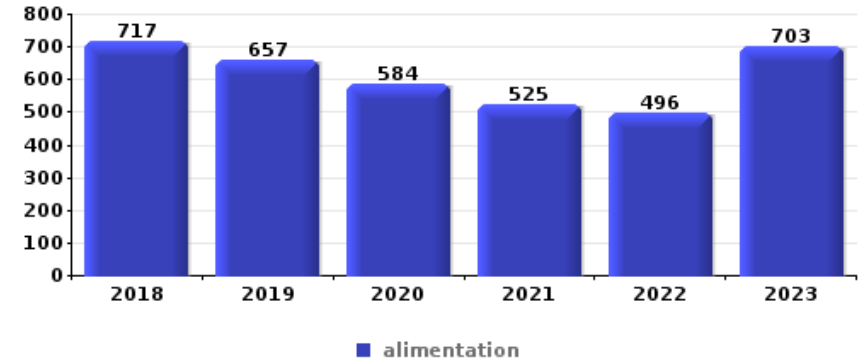
	2018	2019	2020	2021	2022	2023
1 bijouterie / montre	1.901	1.642	1.062	1.075	1.086	1.121
2 argent	1.630	1.230	791	849	932	940
3 ordinateur et accessoires	921	736	430	507	484	473
4 multimédia	840	746	468	492	465	461
5 vêtement	482	434	293	322	319	354
6 GSM et accessoires	398	294	233	260	250	270
7 outillage	355	310	249	251	231	275
8 clé	422	310	178	236	243	263
9 sac à main	315	224	155	185	209	201
10 carte d'identité / passeport	331	199	136	183	212	201



Vol à l'étalage

Top 10 Objets volés (sbd nombre de faits)

	2018	2019	2020	2021	2022	2023
1 alimentation	717	657	584	525	496	703
2 vêtement	373	315	180	239	223	256
3 tabac	348	272	188	244	264	254
4 parfum / produit de beauté	181	201	121	124	135	153
5 multimédia	142	115	106	139	103	79
6 ordinateur et accessoires	67	65	38	57	54	36
7 bijouterie / montre	59	46	25	43	53	41
7 outillage	35	57	42	38	51	44
9 GSM et accessoires	61	58	29	29	25	21
10 sac à main	22	13	14	14	22	25

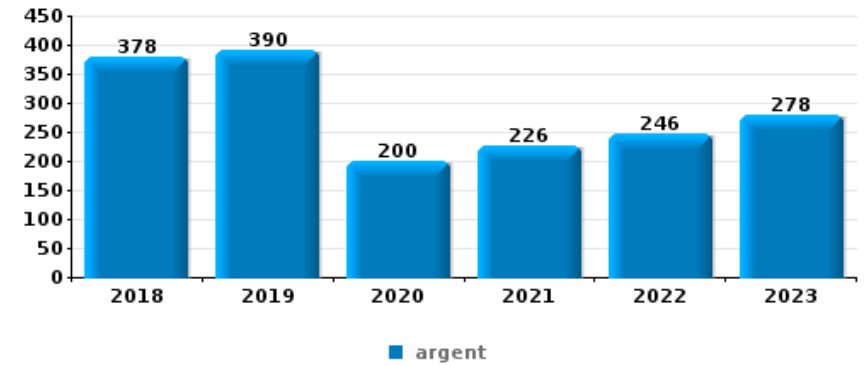




Cambrilage ds entreprise ou commerce

Top 10 Objets volés (sbd nombre de faits)

		2018	2019	2020	2021	2022	2023
1	argent	378	390	200	226	246	278
2	alimentation	100	100	83	68	62	99
3	ordinateur et accessoires	86	74	56	75	60	93
4	outillage	118	61	51	52	57	51
5	coffre-fort / coffret (argent) / caisse	77	67	36	42	49	45
6	GSM et accessoires	51	53	33	34	35	41
7	multimédia	54	43	37	27	38	35
8	tabac	74	51	13	31	38	26
9	métaux	54	37	38	15	20	11
10	clé	31	31	17	18	21	22



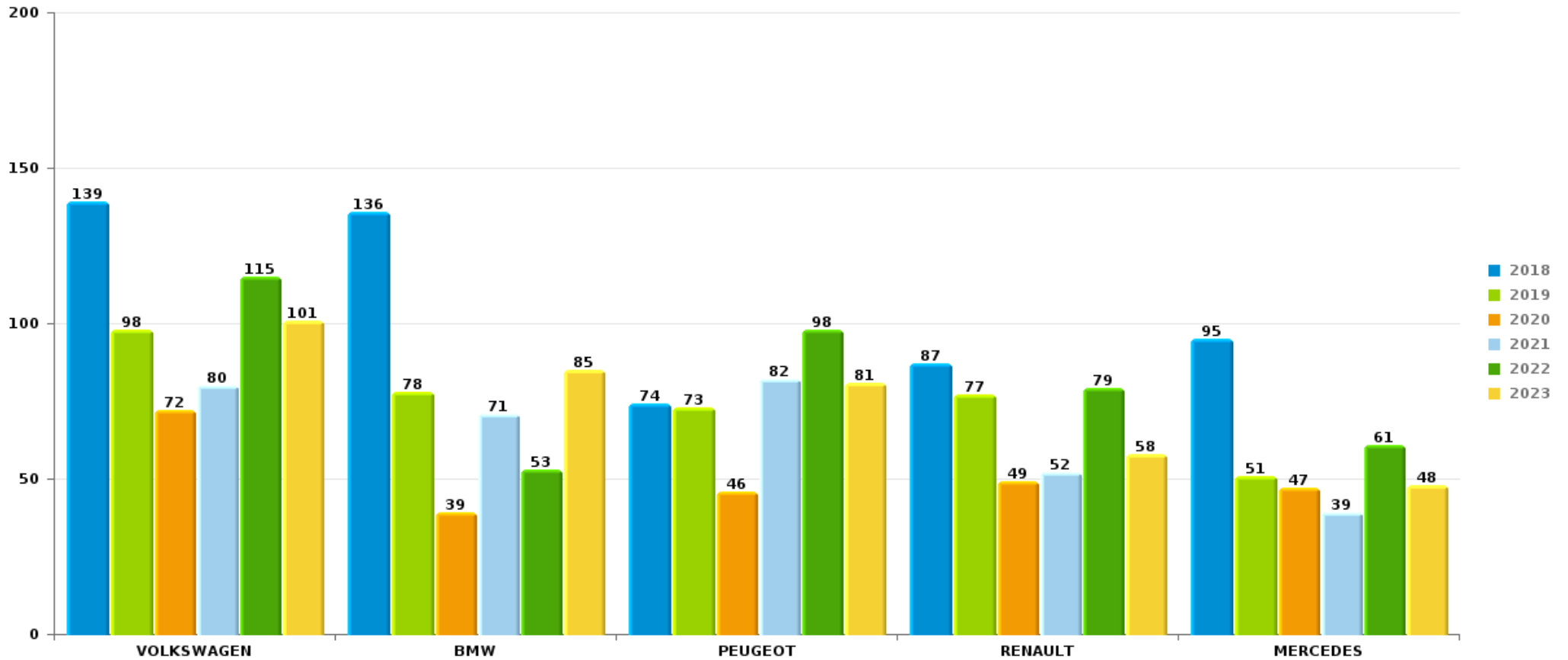
Remarque: en ce qui concerne les objets, aucun total n'est reproduit étant donné que plusieurs objets peuvent avoir été volés lors d'un même fait.



Liège

Vol de voiture

Nombre de voitures volées par marque (Top 5)



STATISTIQUES POLICIERES DE CRIMINALITE

LIEU DE PERPETRATION: ARRONDISSEMENT JUDICIAIRE

Liège

PARTIE VI : SUSPECTS



Partie 1: Niveau FAITS (comptage du nombre de faits pour lesquels un certain type de suspect est impliqué)

1.1. Nombre d'infractions selon le sexe des suspects identifiés (par catégorie principale)

Étant donné que, tant un suspect identifié masculin qu'un suspect identifié féminin peuvent être impliqués lors d'un même fait, il est possible que la somme des colonnes «Hommes» et «Femmes» soit supérieure à la valeur de la colonne «Total...» (voir également la note méthodologique)

Liège

2023

Catégorie principale / Sexe	Nombre total de faits avec au moins 1 suspect	Hommes	%	Femmes	%
Drogues	3.993	3.624	90,8%	417	10,4%
Législation sur les étrangers	3.910	3.493	89,3%	418	10,7%
Registre de population	3.539	2.361	66,7%	1.207	34,1%
Vol et extorsion	2.329	1.915	82,2%	504	21,6%
Infr. contre l'intégrité physique	2.191	1.832	83,6%	516	23,6%
Ivresse et alcool	1.573	1.341	85,3%	242	15,4%
Armes et explosifs	1.424	1.330	93,4%	98	6,9%
Infr. contre la sécurité publique	1.044	909	87,1%	147	14,1%
Fraude	756	642	84,9%	147	19,4%
Infr. contre autres valeurs morales et sentiments	754	584	77,5%	177	23,5%
Infr. contre l'autorité publique	666	548	82,3%	131	19,7%
Dégradation de la propriété	659	564	85,6%	112	17,0%
Environnement	357	275	77,0%	123	34,5%
Infr. contre la foi publique	369	320	86,7%	62	16,8%
Code pénal social	217	192	88,5%	52	24,0%
Infr. contre les mœurs	151	143	94,7%	11	7,3%

CRIMINALITE ENREGISTREE: SUSPECTS



Catégorie principale / Sexe	Nombre total de faits avec au moins 1 suspect	Hommes	%	Femmes	%
Autres lois spéciales	126	111	88,1%	18	14,3%
Protection des revenus publics	99	82	82,8%	43	43,4%
Criminalité informatique	121	95	78,5%	27	22,3%
Protection de la personne	119	92	77,3%	29	24,4%
Protection de la jeunesse	92	44	47,8%	70	76,1%
Législation économique	89	70	78,7%	20	22,5%
Santé publique	83	66	79,5%	19	22,9%
Infr. contre la famille	48	16	33,3%	32	66,7%
Infr. relative au statut juridique de l'enfant	33	4	12,1%	29	87,9%
Loi du football	30	29	96,7%		
Infr. contre la liberté individuelle	24	20	83,3%	5	20,8%
Pratiques commerciales	25	20	80,0%	5	20,0%
Carte d'identité	22	18	81,8%	4	18,2%
Travail	17	14	82,4%	5	29,4%
Contravention Code pénal	7			7	100,0%
Code pénal militaire et milice	6	5	83,3%	1	16,7%
Infr. contre la Sécurité de l'Etat	6	5	83,3%	1	16,7%
Marchand de sommeil	5	5	100,0%		
Traite des êtres humains	5	4	80,0%	1	20,0%
Provocation crime ou délits	4	4	100,0%		
Exercice illégal de l'autorité publique	3	3	100,0%		
Sécurité privée	1	1	100,0%		
Total	24.897	20.781	83,5%	4.680	18,8%



1.2. Nombre d'infractions selon le sexe des suspects identifiés (par figure criminelle)

Étant donné que, tant un suspect identifié masculin qu'un suspect identifié féminin peuvent être impliqués lors d'un même fait, il est possible que la somme des colonnes «Hommes» et «Femmes» soit supérieure à la valeur de la colonne «Total...» (voir également la note méthodologique)

Liège

2023

FC Vol moyen de transport

Figure criminelle / Sexe	Nombre total de faits avec au moins 1 suspect identifié	Hommes	%	Femmes	%
Vol de voiture	76	72	94,7%	5	6,6%
Vol de moto	5	5	100,0%		
Carjacking	7	7	100,0%		
Homejacking	3	3	100,0%		
Vol dans les garages	6	6	100,0%		
Vol de vélomoteur	16	15	93,8%	2	12,5%
Vol de vélo	34	33	97,1%	2	5,9%
Total	PA	PA	PA	PA	PA

FC Cambriolage

Figure criminelle / Sexe	Nombre total de faits avec au moins 1 suspect identifié	Hommes	%	Femmes	%
Cambriolage dans habitation	166	150	90,4%	27	16,3%
Cambriolage ds entreprise ou commerce	97	95	97,9%	8	8,2%
Cambriolage ds service public ou bâtiment administ	17	16	94,1%	2	11,8%
Cambriolage dans bâtiment (total)	280	261	93,2%	37	13,2%
Total	PA	PA	PA	PA	PA



FC Vol autre

Figure criminelle / Sexe	Nombre total de faits avec au moins 1 suspect identifié	Hommes	%	Femmes	%
Vol à main armée	64	58	90,6%	9	14,1%
Vol avec violence sans arme	200	174	87,0%	30	15,0%
Vol dans ou sur un véhicule	155	152	98,1%	4	2,6%
Vol d'armes et explosifs	13	11	84,6%	2	15,4%
Arrachage de sac à main	4	3	75,0%	1	25,0%
Vol à l'arraché	45	42	93,3%	4	8,9%
Vol à la tire	43	36	83,7%	12	27,9%
Vol à l'étalage	1.150	857	74,5%	334	29,0%
Vol par ruse	50	47	94,0%	6	12,0%
Vol de métaux	26	25	96,2%	3	11,5%
Vol sur les chantiers	14	14	100,0%		
Home-invasion	2	2	100,0%		
Vol d'animaux	1			1	100,0%
Vol de cargaison	2	2	100,0%		
Total	PA	PA	PA	PA	PA

Criminalité ICT

Figure criminelle / Sexe	Nombre total de faits avec au moins 1 suspect identifié	Hommes	%	Femmes	%
Fraude de cartes de paiements	51	40	78,4%	11	21,6%
Phishing	6	5	83,3%	1	16,7%
Shouldersurfing	3			3	100,0%
Total	PA	PA	PA	PA	PA

FC Autre

Figure criminelle / Sexe	Nombre total de faits avec au moins 1 suspect identifié	Hommes	%	Femmes	%
Violence contre les métiers d'intérêt général	77	52	67,5%	27	35,1%
Viol collectif	3	3	100,0%		
Graffiti	27	26	96,3%	3	11,1%
Dégradation de voiture	249	211	84,7%	43	17,3%
Rixe au couteau	28	24	85,7%	5	17,9%
Total	PA	PA	PA	PA	PA



PH Violence intrafamiliale (VIF)

Figure criminelle / Sexe	Nombre total de faits avec au moins 1 suspect identifié	Hommes	%	Femmes	%
VIF: physique, dans le couple	730	615	84,2%	213	29,2%
VIF: physique, envers des descendants	120	84	70,0%	48	40,0%
VIF: physique, envers d'autres membres	196	161	82,1%	42	21,4%
VIF: sexuelle, dans le couple	14	14	100,0%		
VIF: sexuelle, envers d'autres membres	2	2	100,0%		
VIF: psychique, dans le couple	373	274	73,5%	101	27,1%
VIF: psychique, envers des descendants	59	40	67,8%	28	47,5%
VIF: psychique, envers d'autres membres	66	52	78,8%	16	24,2%
VIF: économique, dans le couple	77	59	76,6%	20	26,0%
VIF: économique, envers des descendants	6	5	83,3%	1	16,7%
VIF: économique, envers d'autres membres	43	34	79,1%	10	23,3%
Total	PA	PA	PA	PA	PA

PH Drogues

Figure criminelle / Sexe	Nombre total de faits avec au moins 1 suspect identifié	Hommes	%	Femmes	%
Vente de cocaïne	163	160	98,2%	18	11,0%
Import-export de cocaïne	3	3	100,0%	1	33,3%
Production de drogues synthétiques	2	2	100,0%		
Import-export de drogues synthétiques	1	1	100,0%		
Vente de drogues synthétiques	28	28	100,0%	4	14,3%
Production de cannabis (culture)	27	26	96,3%	6	22,2%
Import-export de cannabis en grande quantité	1	1	100,0%	1	100,0%
Vente de cannabis en grande quantité	12	12	100,0%	2	16,7%
Import-export d'héroïne	2	2	100,0%		
Vente-traffic d'héroïne	41	40	97,6%	4	9,8%
Total	PA	PA	PA	PA	PA

PH Trafic d'armes

Figure criminelle / Sexe	Nombre total de faits avec au moins 1 suspect identifié	Hommes	%	Femmes	%
Commerce et production d'arme à feu et mun.	8	7	87,5%	1	12,5%
Total	PA	PA	PA	PA	PA



PH Traite des êtres humains

Figure criminelle / Sexe	Nombre total de faits avec au moins 1 suspect identifié	Hommes	%	Femmes	%
TEH - exploitation économique	4	3	75,0%	1	25,0%
TEH - exploitation sexuelle	5	4	80,0%	2	40,0%
Total	PA	PA	PA	PA	PA

PH Violence dans l'espace public

Figure criminelle / Sexe	Nombre total de faits avec au moins 1 suspect identifié	Hommes	%	Femmes	%
Violence physique (transport public)	31	27	87,1%	4	12,9%
Violence physique (voie publique)	866	733	84,6%	174	20,1%
Violence physique (autre endroit public)	41	28	68,3%	13	31,7%
Violence physique (endroit accessible au public)	206	172	83,5%	43	20,9%
Violence sexuelle (transport public)	11	11	100,0%		
Violence sexuelle (voie publique)	28	26	92,9%	4	14,3%
Violence sexuelle (autre endroit public)	2	2	100,0%		
Violence sexuelle (endroit accessible au public)	25	23	92,0%	2	8,0%
Violence psychique (transport public)	21	16	76,2%	5	23,8%
Violence psychique (voie publique)	604	504	83,4%	110	18,2%
Violence psychique (autre endroit public)	80	69	86,3%	11	13,8%
Violence psychique (endroit accessible au public)	130	106	81,5%	30	23,1%
Vol à main armée (transport public)	2	2	100,0%		
Vol à main armée (voie publique)	23	18	78,3%	7	30,4%
Vol à main armée (autre endroit public)	1	1	100,0%		
Vol à main armée (endroit accessible au public)	24	24	100,0%	1	4,2%
Vol avec violence sans arme (transport public)	2	1	50,0%	2	100,0%
Vol avec violence sans arme (voie publique)	87	85	97,7%	3	3,4%
Vol avec violence sans arme (endr. acces. au pub.)	83	62	74,7%	21	25,3%
Total	PA	PA	PA	PA	PA



PH Autre

Figure criminelle / Sexe	Nombre total de faits avec au moins 1 suspect identifié	Hommes	%	Femmes	%
Faux policiers	1	1	100,0%		
Terrorisme, extrémisme et radicalisme	10	9	90,0%	1	10,0%
Cyberharcèlement	239	183	76,6%	55	23,0%
Fraude à l'identité	144	121	84,0%	25	17,4%
Total	PA	PA	PA	PA	PA



1.3. Nombre d'infractions selon l'âge des suspects identifiés (par catégorie principale)

Étant donné que, tant un suspect identifié mineur qu'un suspect identifié majeur peuvent être impliqués lors d'un même fait, il est possible que la somme des colonnes «Mineur» et «Majeur» soit supérieure à la valeur de la colonne «Total...» (voir également la note méthodologique)

Liège

2023

Catégorie principale / Âge	Nombre total de faits avec au moins 1 suspect identifié	Mineur	%	Majeur	%
Drogues	3.993	218	5,5%	3.799	95,1%
Législation sur les étrangers	3.910	300	7,7%	3.628	92,8%
Registre de population	3.539	10	0,3%	3.529	99,7%
Vol et extorsion	2.329	305	13,1%	2.093	89,9%
Infr. contre l'intégrité physique	2.191	165	7,5%	2.050	93,6%
Ivresse et alcool	1.573	12	0,8%	1.562	99,3%
Armes et explosifs	1.424	107	7,5%	1.326	93,1%
Infr. contre la sécurité publique	1.044	50	4,8%	995	95,3%
Fraude	756	45	6,0%	718	95,0%
Infr. contre autres valeurs morales et sentiments	754	26	3,4%	729	96,7%
Infr. contre l'autorité publique	666	24	3,6%	644	96,7%
Dégradation de la propriété	659	76	11,5%	589	89,4%
Infr. contre la foi publique	369	9	2,4%	360	97,6%
Environnement	357	2	0,6%	355	99,4%
Code pénal social	217	1	0,5%	217	100,0%
Infr. contre les mœurs	151	16	10,6%	136	90,1%
Autres lois spéciales	126	6	4,8%	121	96,0%
Criminalité informatique	121	13	10,7%	108	89,3%
Protection de la personne	119	2	1,7%	117	98,3%
Protection des revenus publics	99			99	100,0%
Protection de la jeunesse	92	6	6,5%	87	94,6%
Législation économique	89			89	100,0%
Santé publique	83			83	100,0%
Infr. contre la famille	48			48	100,0%
Infr. relative au statut juridique de l'enfant	33			33	100,0%
Loi du football	30	2	6,7%	29	96,7%
Pratiques commerciales	25	1	4,0%	25	100,0%
Infr. contre la liberté individuelle	24	1	4,2%	23	95,8%

CRIMINALITE ENREGISTREE: SUSPECTS



Catégorie principale / Âge	Nombre total de faits avec au moins 1 suspect identifié	Mineur	%	Majeur	%
Carte d'identité	22	1	4,5%	21	95,5%
Travail	17			17	100,0%
Contravention Code pénal	7			7	100,0%
Infr. contre la Sécurité de l'Etat	6	2	33,3%	5	83,3%
Code pénal militaire et milice	6			6	100,0%
Marchand de sommeil	5			5	100,0%
Traite des êtres humains	5			5	100,0%
Provocation crime ou délits	4	1	25,0%	3	75,0%
Exercice illégal de l'autorité publique	3			3	100,0%
Sécurité privée	1			1	100,0%
Total	24.897	1.401	5,6%	23.665	95,1%



1.4. Nombre d'infractions selon l'âge des suspects identifiés (par figure criminelle)

Étant donné que, tant un suspect identifié mineur qu'un suspect identifié majeur peuvent être impliqués lors d'un même fait, il est possible que la somme des colonnes «Mineur» et «Majeur» soit supérieure à la valeur de la colonne «Total...» (voir également la note méthodologique)

Liège

2023

FC Vol moyen de transport

Figure criminelle / Âge	Nombre total de faits avec au moins 1 suspect identifié	Mineur	%	Majeur	%
Vol de voiture	76	17	22,4%	61	80,3%
Vol de moto	5	2	40,0%	4	80,0%
Carjacking	7	1	14,3%	6	85,7%
Homejacking	3	1	33,3%	2	66,7%
Vol dans les garages	6	1	16,7%	5	83,3%
Vol de vélomoteur	16	9	56,3%	9	56,3%
Vol de vélo	34	5	14,7%	30	88,2%
Total	PA	PA	PA	PA	PA

FC Cambriolage

Figure criminelle / Âge	Nombre total de faits avec au moins 1 suspect identifié	Mineur	%	Majeur	%
Cambriolage dans habitation	166	30	18,1%	147	88,6%
Cambriolage ds entreprise ou commerce	97	15	15,5%	84	86,6%
Cambriolage ds service public ou bâtiment administ	17	1	5,9%	16	94,1%
Cambriolage dans bâtiment (total)	280	46	16,4%	247	88,2%
Total	PA	PA	PA	PA	PA



FC Vol autre

Figure criminelle / Âge	Nombre total de faits avec au moins 1 suspect identifié	Mineur	%	Majeur	%
Vol à main armée	64	11	17,2%	58	90,6%
Vol avec violence sans arme	200	39	19,5%	170	85,0%
Vol dans ou sur un véhicule	155	11	7,1%	149	96,1%
Vol d'armes et explosifs	13	4	30,8%	10	76,9%
Arrachage de sac à main	4			4	100,0%
Vol à l'arraché	45	10	22,2%	37	82,2%
Vol à la tire	43	15	34,9%	30	69,8%
Vol à l'étalage	1.150	113	9,8%	1.053	91,6%
Vol par ruse	50	12	24,0%	44	88,0%
Vol de métaux	26	4	15,4%	25	96,2%
Vol sur les chantiers	14	3	21,4%	12	85,7%
Home-invasion	2			2	100,0%
Vol d'animaux	1			1	100,0%
Vol de cargaison	2			2	100,0%
Total	PA	PA	PA	PA	PA

Criminalité ICT

Figure criminelle / Âge	Nombre total de faits avec au moins 1 suspect identifié	Mineur	%	Majeur	%
Fraude de cartes de paiements	51	6	11,8%	45	88,2%
Phishing	6			6	100,0%
Shouldersurfing	3	3	100,0%		
Total	PA	PA	PA	PA	PA



FC Autre

Figure criminelle / Âge	Nombre total de faits avec au moins 1 suspect identifié	Mineur	%	Majeur	%
Violence contre les métiers d'intérêt général	77	6	7,8%	71	92,2%
Viol collectif	3			3	100,0%
Graffiti	27	5	18,5%	23	85,2%
Dégradation de voiture	249	29	11,6%	222	89,2%
Rixe au couteau	28	2	7,1%	27	96,4%
Total	PA	PA	PA	PA	PA

PH Violence intrafamiliale (VIF)

Figure criminelle / Âge	Nombre total de faits avec au moins 1 suspect identifié	Mineur	%	Majeur	%
VIF: physique, dans le couple	730	11	1,5%	721	98,8%
VIF: physique, envers des descendants	120	5	4,2%	117	97,5%
VIF: physique, envers d'autres membres	196	31	15,8%	168	85,7%
VIF: sexuelle, dans le couple	14	2	14,3%	12	85,7%
VIF: sexuelle, envers d'autres membres	2	1	50,0%	1	50,0%
VIF: psychique, dans le couple	373	2	0,5%	371	99,5%
VIF: psychique, envers des descendants	59	2	3,4%	58	98,3%
VIF: psychique, envers d'autres membres	66	5	7,6%	61	92,4%
VIF: économique, dans le couple	77	1	1,3%	76	98,7%
VIF: économique, envers des descendants	6	1	16,7%	5	83,3%
VIF: économique, envers d'autres membres	43	6	14,0%	37	86,0%
Total	PA	PA	PA	PA	PA

CRIMINALITE ENREGISTREE: SUSPECTS



PH Drogues

Figure criminelle / Âge	Nombre total de faits avec au moins 1 suspect identifié	Mineur	%	Majeur	%
Vente de cocaïne	163	7	4,3%	161	98,8%
Import-export de cocaïne	3			3	100,0%
Production de drogues synthétiques	2			2	100,0%
Import-export de drogues synthétiques	1			1	100,0%
Vente de drogues synthétiques	28			28	100,0%
Production de cannabis (culture)	27			27	100,0%
Import-export de cannabis en grande quantité	1	1	100,0%	1	100,0%
Vente de cannabis en grande quantité	12	1	8,3%	12	100,0%
Import-export d'héroïne	2			2	100,0%
Vente-traffic d'héroïne	41	1	2,4%	41	100,0%
Total	PA	PA	PA	PA	PA

PH Trafic d'armes

Figure criminelle / Âge	Nombre total de faits avec au moins 1 suspect identifié	Majeur	%
Commerce et production d'arme à feu et mun.	8	8	100,0%
Total	PA	PA	PA

PH Traite des êtres humains

Figure criminelle / Âge	Nombre total de faits avec au moins 1 suspect identifié	Majeur	%
TEH - exploitation économique	4	4	100,0%
TEH - exploitation sexuelle	5	5	100,0%
Total	PA	PA	PA



PH Violence dans l'espace public

Figure criminelle / Âge	Nombre total de faits avec au moins 1 suspect identifié	Mineur	%	Majeur	%
Violence physique (transport public)	31	3	9,7%	28	90,3%
Violence physique (voie publique)	866	69	8,0%	813	93,9%
Violence physique (autre endroit public)	41	4	9,8%	37	90,2%
Violence physique (endroit accessible au public)	206	14	6,8%	193	93,7%
Violence sexuelle (transport public)	11			11	100,0%
Violence sexuelle (voie publique)	28	2	7,1%	27	96,4%
Violence sexuelle (autre endroit public)	2			2	100,0%
Violence sexuelle (endroit accessible au public)	25			25	100,0%
Violence psychique (transport public)	21	3	14,3%	19	90,5%
Violence psychique (voie publique)	604	11	1,8%	593	98,2%
Violence psychique (autre endroit public)	80	3	3,8%	77	96,3%
Violence psychique (endroit accessible au public)	130	3	2,3%	127	97,7%
Vol à main armée (transport public)	2	2	100,0%		
Vol à main armée (voie publique)	23	5	21,7%	22	95,7%
Vol à main armée (autre endroit public)	1			1	100,0%
Vol à main armée (endroit accessible au public)	24	2	8,3%	23	95,8%
Vol avec violence sans arme (transport public)	2	1	50,0%	1	50,0%
Vol avec violence sans arme (voie publique)	87	20	23,0%	72	82,8%
Vol avec violence sans arme (endr. acces. au pub.)	83	13	15,7%	73	88,0%
Total	PA	PA	PA	PA	PA

PH Autre

Figure criminelle / Âge	Nombre total de faits avec au moins 1 suspect identifié	Mineur	%	Majeur	%
Faux policiers	1			1	100,0%
Terrorisme, extrémisme et radicalisme	10	4	40,0%	7	70,0%
Cyberharcèlement	239	8	3,3%	231	96,7%
Fraude à l'identité	144	3	2,1%	141	97,9%
Total	PA	PA	PA	PA	PA





Partie 2: Niveau SUSPECTS-FAIT (comptage du nombre de combinaisons suspect-fait)

2.1. Nombre de suspects-fait selon le sexe des suspects identifiés (TOP 5 des catégories principales)

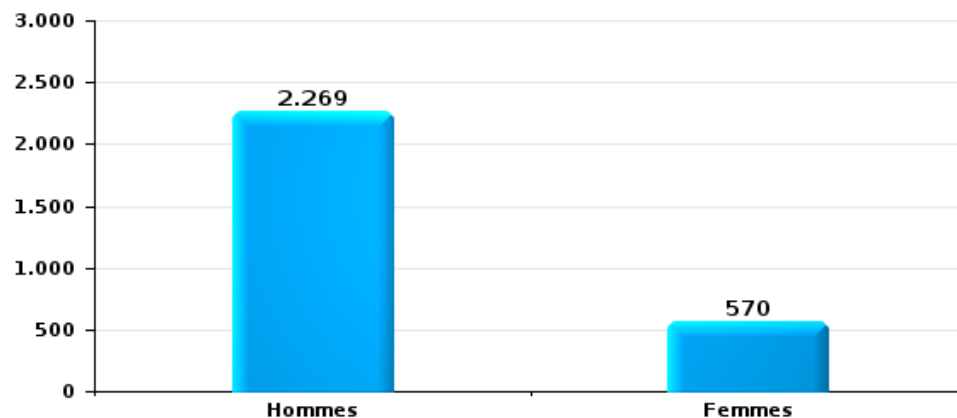
Lorsqu'un même suspect a commis plusieurs faits durant la période considérée, il est aussi comptabilisé plusieurs fois (voir également la note méthodologique)

Liège

2023

Vol et extorsion

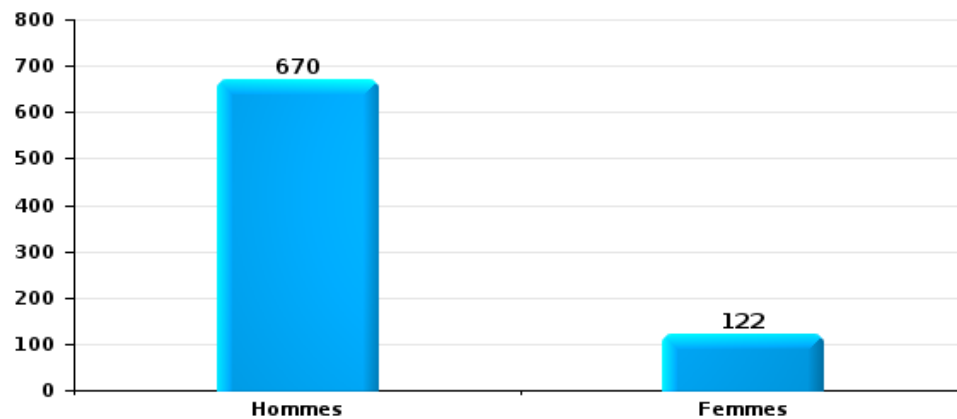
Nombre de suspects-fait selon le sexe





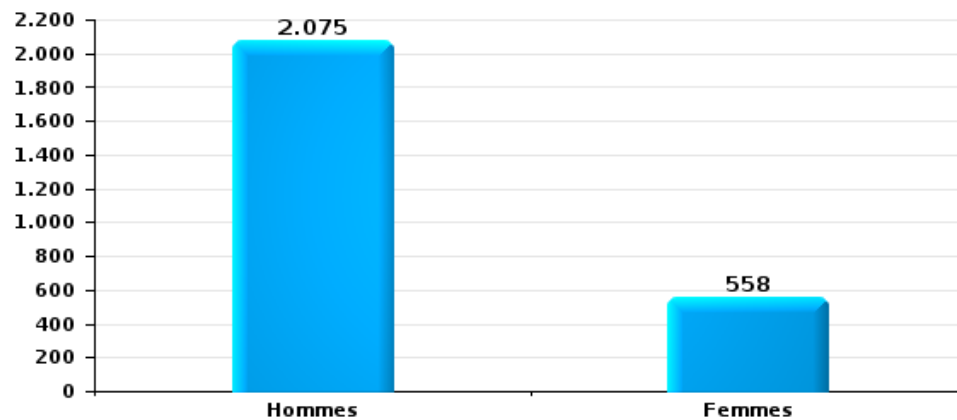
Dégradation de la propriété

Nombre de suspects-fait selon le sexe



Infr. contre l'intégrité physique

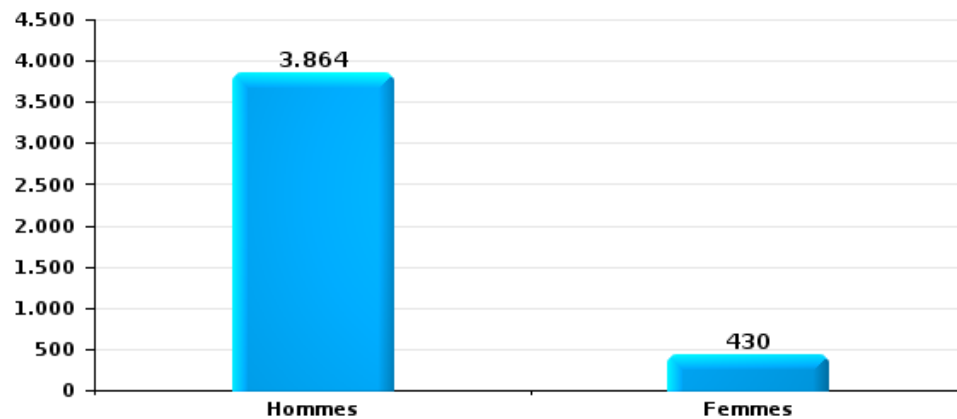
Nombre de suspects-fait selon le sexe





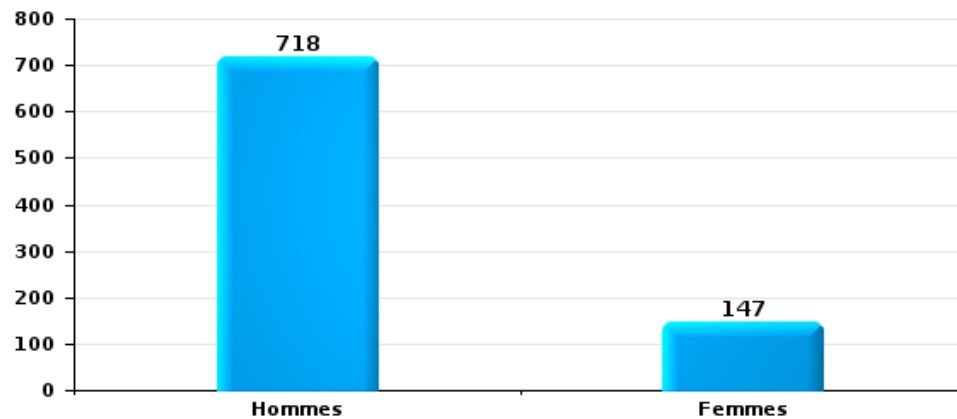
Drogues

Nombre de suspects-fait selon le sexe



Fraude

Nombre de suspects-fait selon le sexe





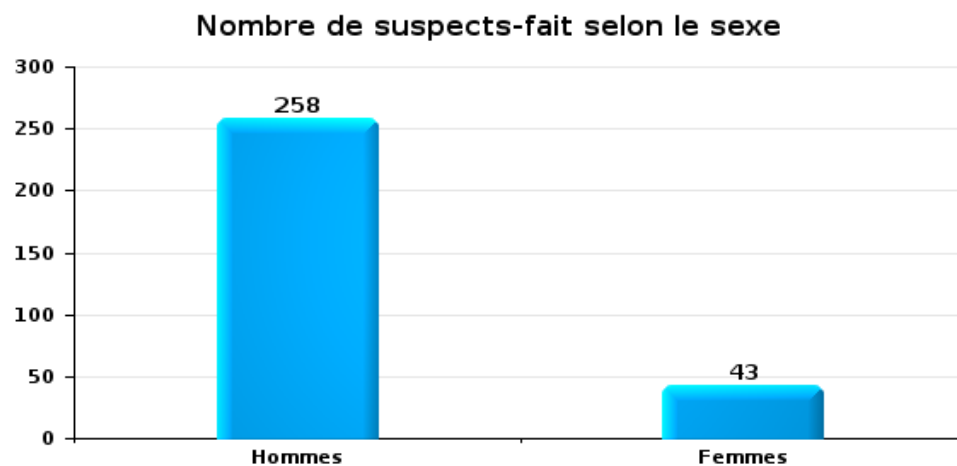
2.2. Nombre de suspects-fait selon le sexe des suspects identifiés (TOP 5 des figures criminelles)

Lorsqu'un même suspect a commis plusieurs faits durant la période considérée, il est aussi comptabilisé plusieurs fois (voir également la note méthodologique)

Liège

2023

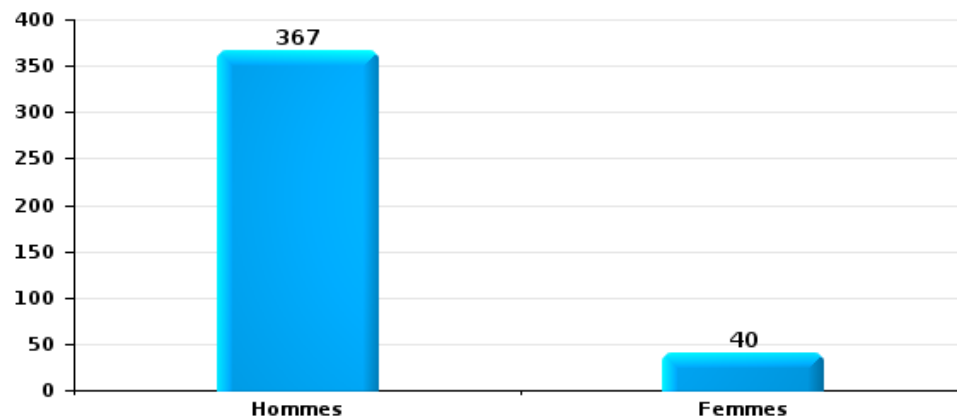
Dégradation de voiture





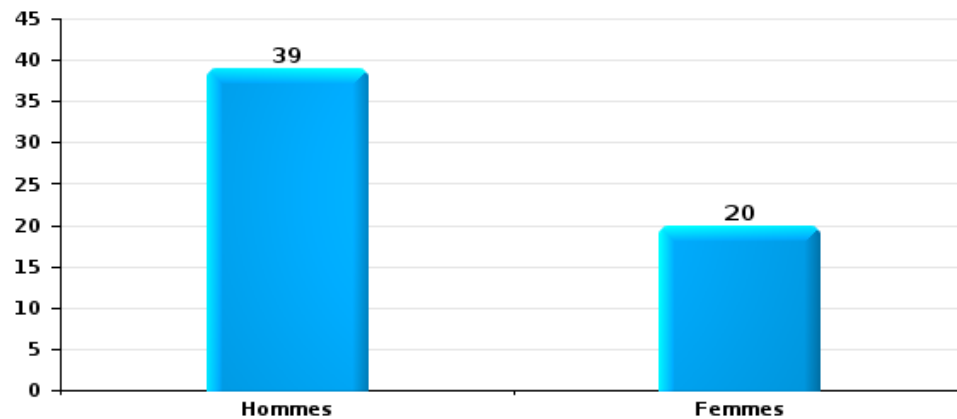
Cambrilage dans bâtiment (total)

Nombre de suspects-fait selon le sexe



Vol à la tire

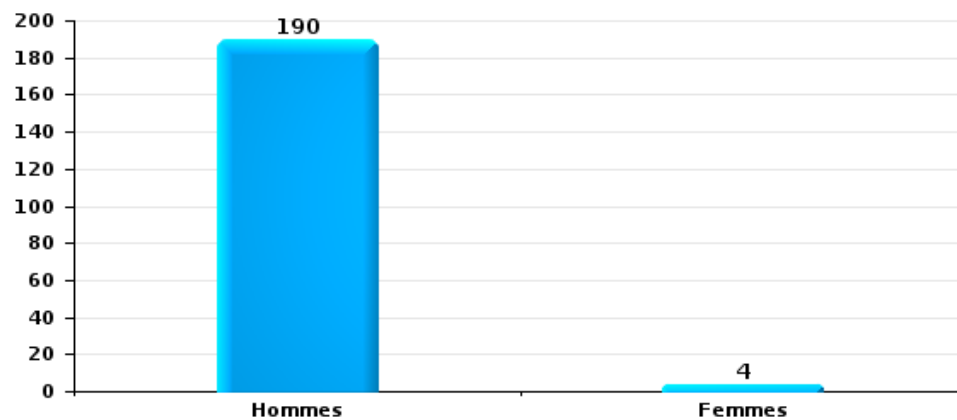
Nombre de suspects-fait selon le sexe





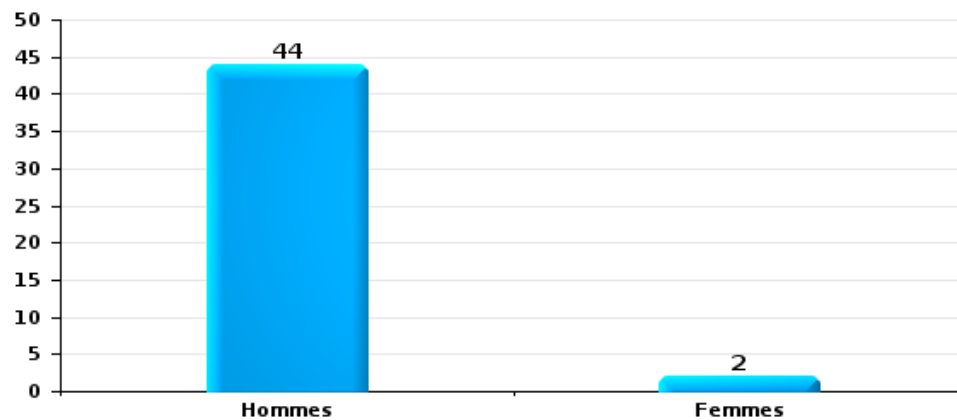
Vol dans ou sur un véhicule

Nombre de suspects-fait selon le sexe



Vol de vélo

Nombre de suspects-fait selon le sexe





2.3. Nombre de suspects-fait selon l'âge des suspects identifiés (TOP 5 des catégories principales)

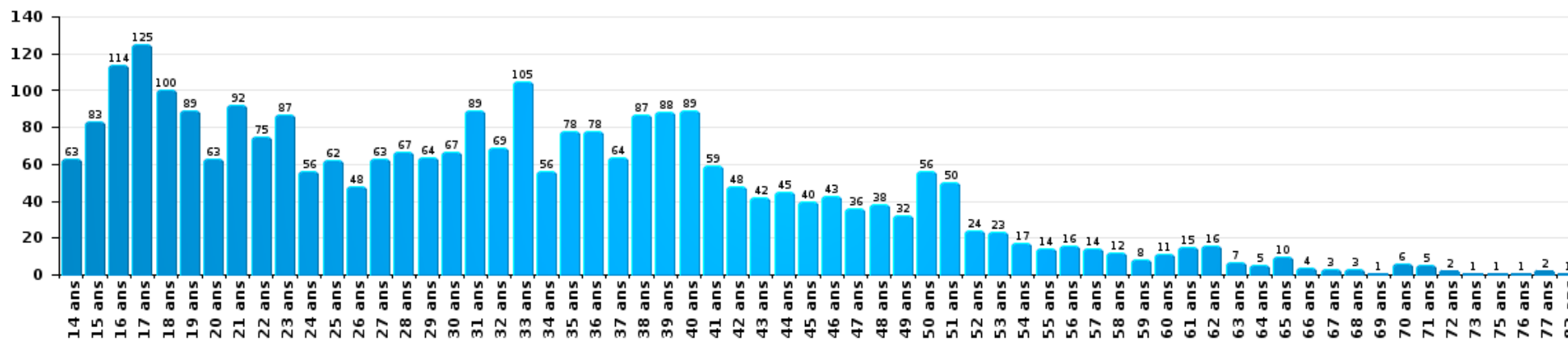
1) Lorsqu'un même suspect a commis plusieurs faits durant la période considérée, il est aussi comptabilisé plusieurs fois, qu'il ait le même âge ou non – 2) Les suspects au-dessous de 14 ans et à partir de 90 ans ne sont pas repris dans le tableau (voir également la note méthodologique)

Liège

2023

Vol et extorsion

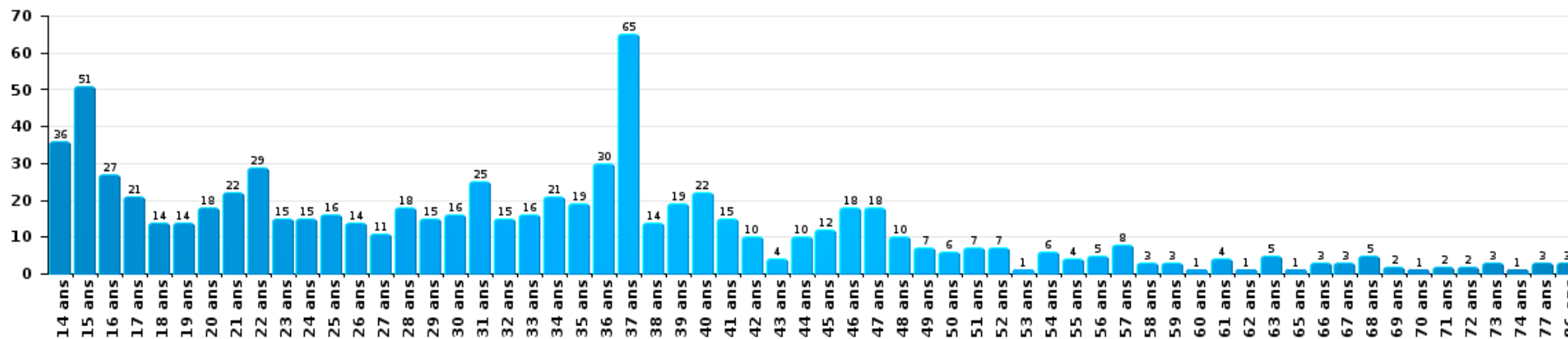
Nombre de suspects-fait par âge (chronologique)





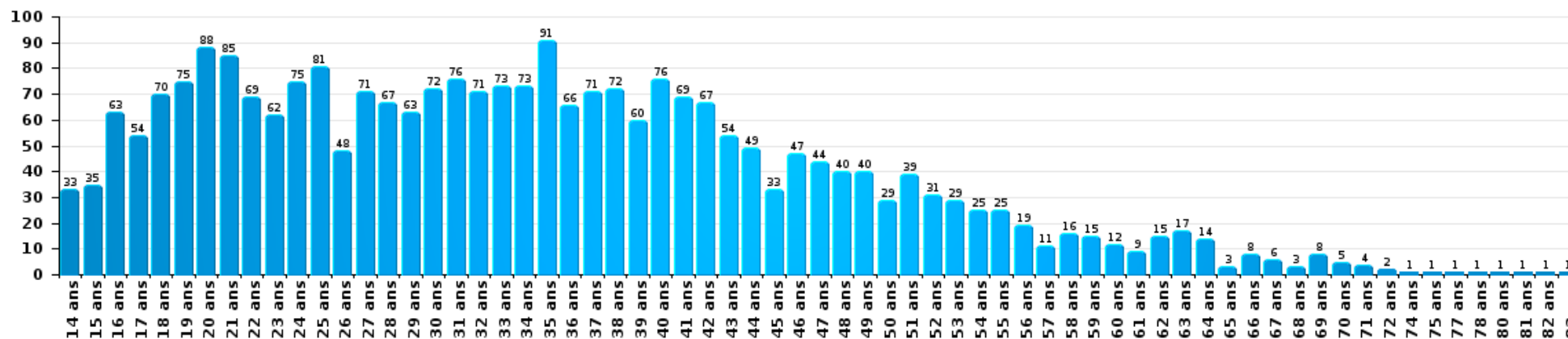
Dégradation de la propriété

Nombre de suspects-fait par âge (chronologique)



Infr. contre l'intégrité physique

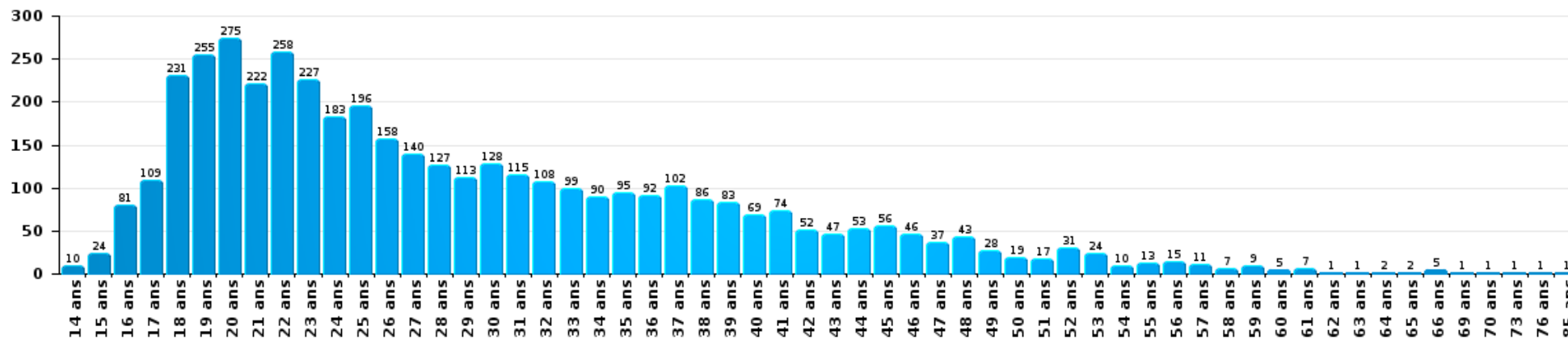
Nombre de suspects-fait par âge (chronologique)





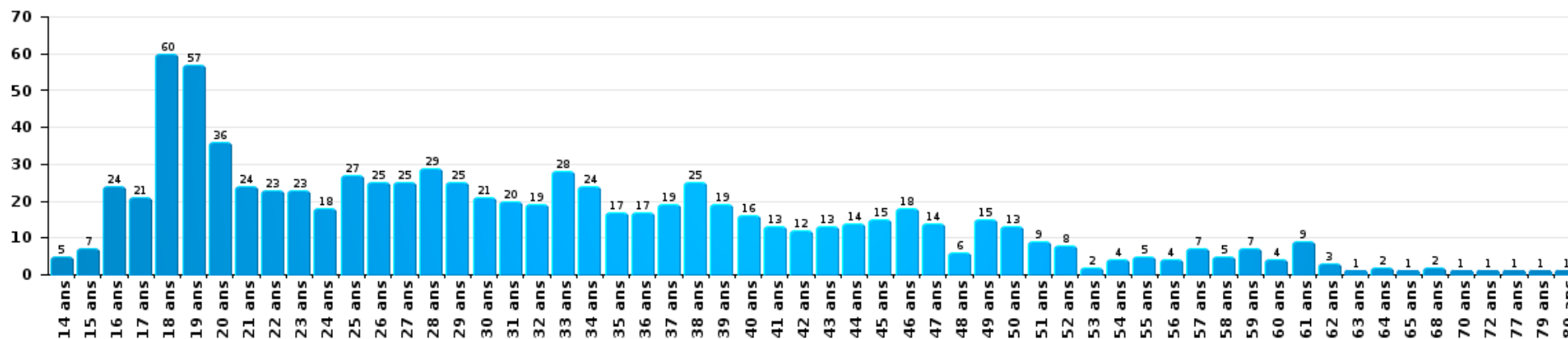
Drogues

Nombre de suspects-fait par âge (chronologique)



Fraude

Nombre de suspects-fait par âge (chronologique)





2.4. Nombre de suspects-fait selon l'âge des suspects identifiés (TOP 5 des figures criminelles)

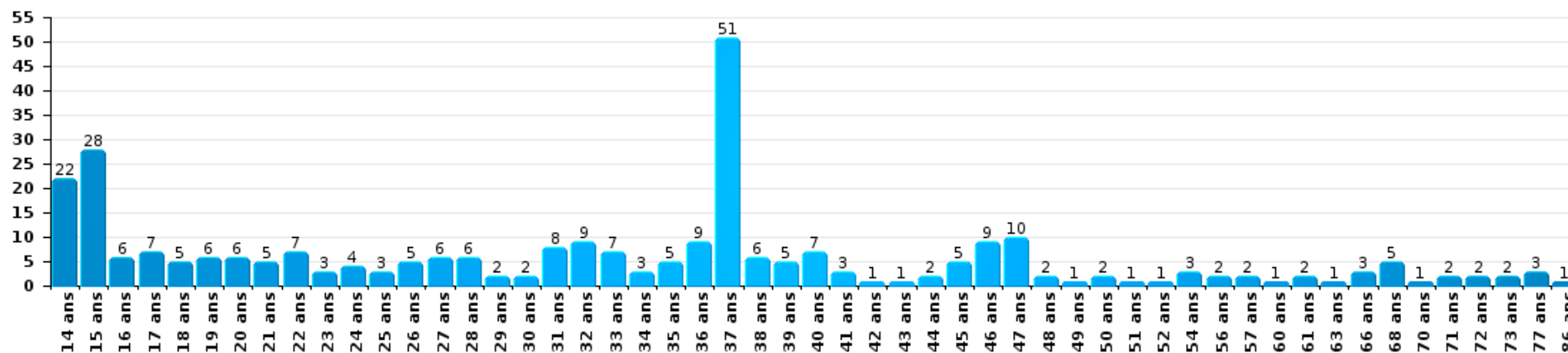
1) Lorsqu'un même suspect a commis plusieurs faits durant la période considérée, il est aussi comptabilisé plusieurs fois, qu'il ait le même âge ou non – 2) Les suspects au-dessous de 14 ans et à partir de 90 ans ne sont pas repris dans le tableau (voir également la note méthodologique)

Liège

2023

Dégradation de voiture

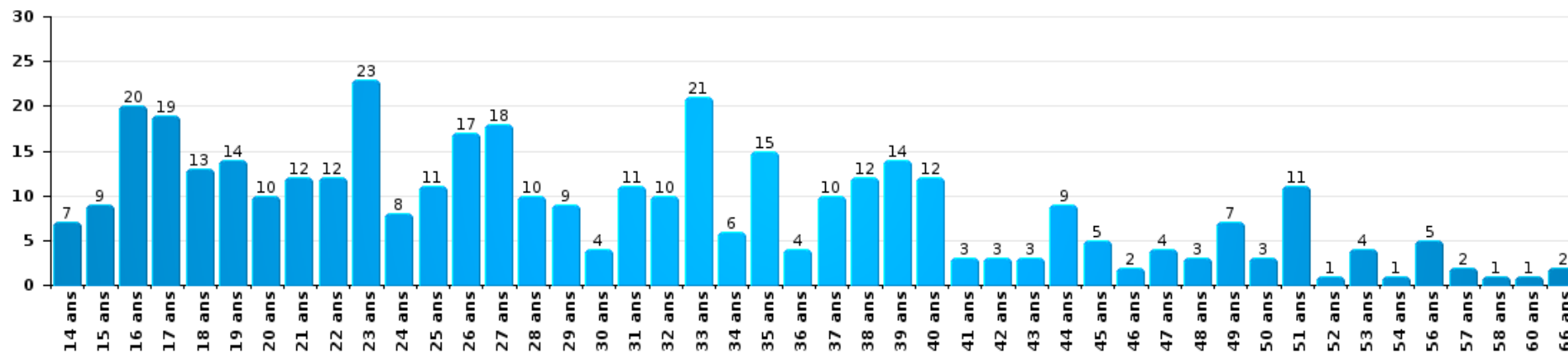
Nombre de suspects-fait par âge (chronologique)





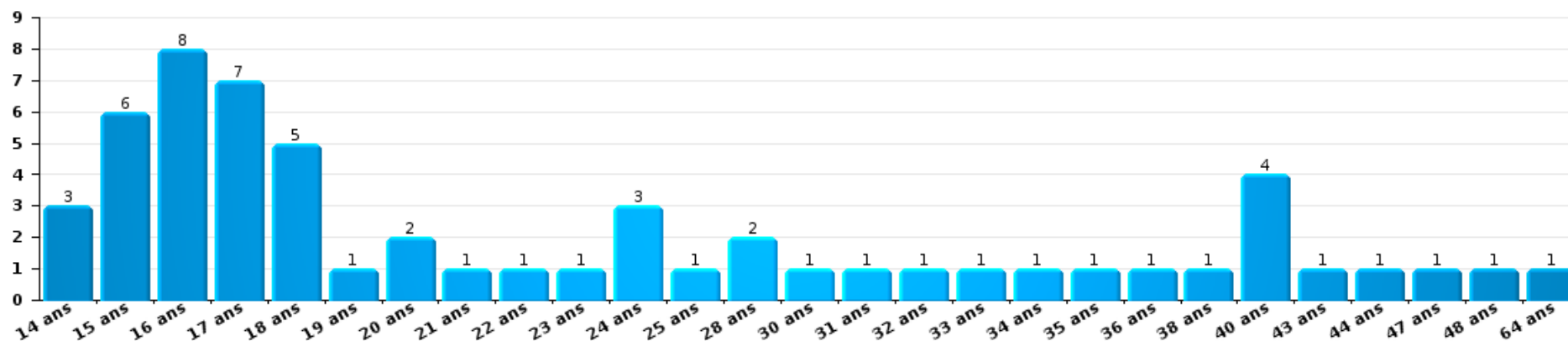
Cambrilage dans bâtiment (total)

Nombre de suspects-fait par âge (chronologique)



Vol à la tire

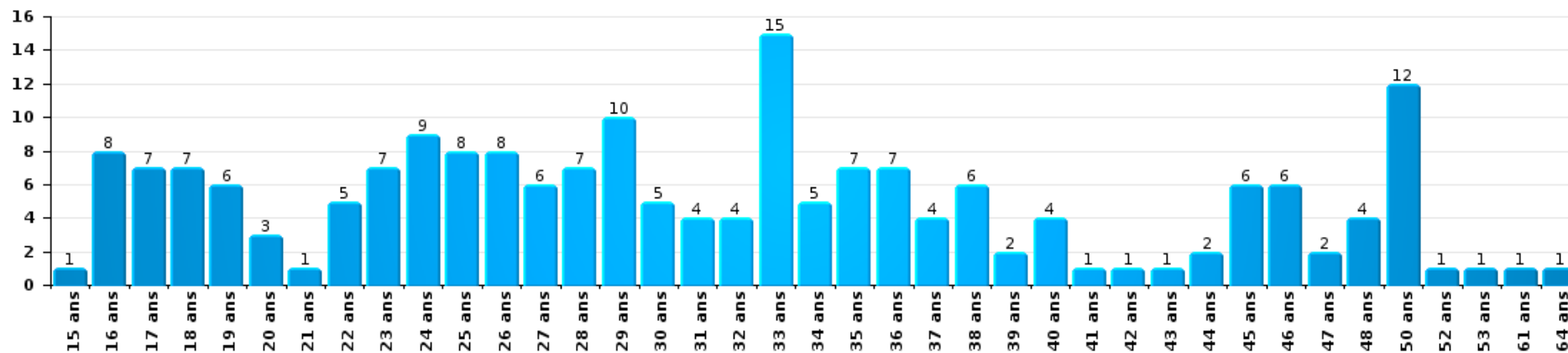
Nombre de suspects-fait par âge (chronologique)





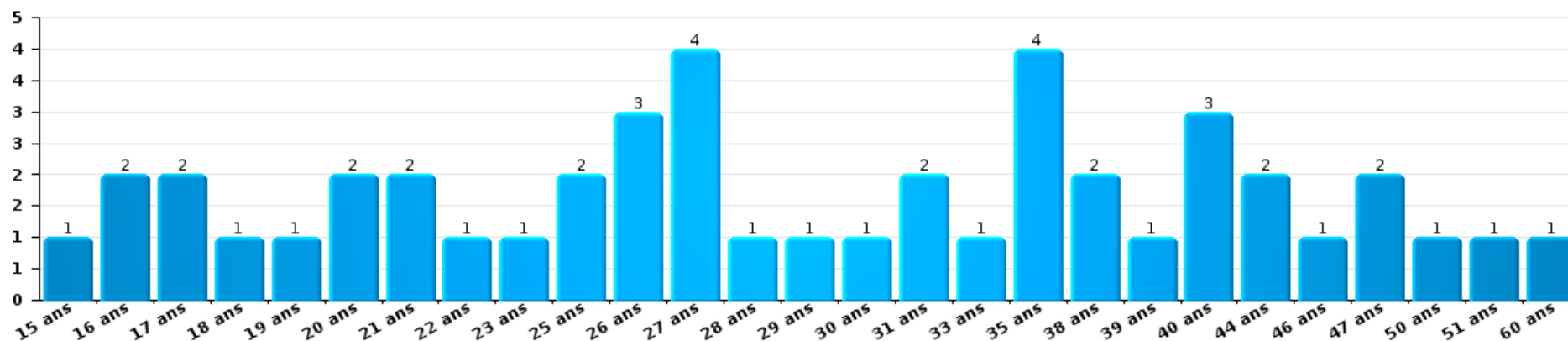
Vol dans ou sur un véhicule

Nombre de suspects-fait par âge (chronologique)



Vol de vélo

Nombre de suspects-fait par âge (chronologique)



STATISTIQUES POLICIERES DE CRIMINALITE

LIEU DE PERPETRATION: ARRONDISSEMENT JUDICIAIRE

Liège

***ANNEXE I: DETAIL PAR CATEGORIE DE DELIT
CODE PENAL***



Liège

Infraction Code pénal

Infr. contre l'intégrité physique

			2000	2013	2014	2015	2016	2017	2018	2019	2020	2021	2022	2023	
Assassinat	Parricide (assassinat)	Acc.			1										
		Tent.					1	1				1			
	Infanticide (assassinat)	Acc.	1			1									
		Tent.											1		
	Empoisonnement (assassinat)	Acc.					2						2	1	1
		Tent.		4	4	4	2	1	1	5	3	4	3	2	
	Suite à incendie volontaire / explosion	Acc.											1		
		Tent.	1								1			2	
	Autres	Acc.	14	5	6	6	3	7	6	4	2	4	3	1	
		Tent.	28	13	13	11	14	15	17	7	17	12	17	14	
Sous-total			44	22	24	22	21	24	25	17	22	25	26	18	
Meurtre	Parricide (meurtre)	Acc.	2			3		1	1	1					
		Tent.	4		1	2	1	2	4	1	2	4	2	1	
	Infanticide (meurtre)	Acc.				1		2			1				
		Tent.		1	2			1			1		2	1	
	Empoisonnement (meurtre)	Acc.			1			1	2	1	1	4			
		Tent.	1	7	5		2	2	5		11	10	3	3	
	Meurtre pour faciliter le vol	Acc.			1		1							1	
		Tent.	1	1	2	3	3				1		3	1	2
	Suite à incendie volontaire / explosion	Acc.	1												
		Tent.	1	1		1			1			2			
	Non spécifié	Acc.	11	6	2	3	6	2	3	3	3	3	2	2	1
		Tent.	8	2	6	1	5		2				1	1	2
	Autres	Acc.	3	13	8	14	14	17	21	9	16	19	16	23	
		Tent.	19	58	74	88	92	84	104	114	100	86	131	121	
Sous-total			51	89	102	116	124	112	143	130	137	129	159	154	
Torture et maltraitance	Torture	Acc.		3	1	2	2	7	11	7	2	8	1	5	
	Traitement inhumain	Acc.		16	21	18	20	17	20	14	8	22	14	12	
	Traitement dégradant	Acc.		16	26	22	20	26	35	24	26	22	26	19	
	Non spécifié	Acc.		2	2	3				1		1		1	
Sous-total				37	50	45	42	50	66	46	36	53	41	37	



Infr. contre l'intégrité physique

			2000	2013	2014	2015	2016	2017	2018	2019	2020	2021	2022	2023	
Coups et/ou blessures vol. en sphère familiale	Entre partenaires ou ex-partenaires	Acc.	730	2.621	2.516	2.531	2.545	2.656	2.773	2.686	2.589	2.738	2.861	2.892	
		Tent.	3								1		1		
	Lors d'un différend familial en général	Acc.	1.229										1		
		Tent.	11												
	Par les parents envers un mineur	Acc.	97	235	286	272	282	312	340	353	307	325	323	352	
	Par les parents envers personne vulnérable	Acc.		2	6	3	6	8	4	5	4	5	6	6	
	Envers les parents	Acc.	88	271	269	227	269	252	295	247	255	255	299	305	
	Envers d'autres ascendants directs ou collatéraux	Acc.	21	85	115	96	87	95	104	119	105	92	80	93	
Tent.		1													
Sous-total			2.180	3.214	3.192	3.129	3.189	3.323	3.516	3.411	3.260	3.417	3.569	3.648	
Coups et/ou blessures vol. hors sphère familiale	Bagarres (=coups réciproques)	Acc.	669	1.004	1.160	1.068	1.158	1.175	1.043	1.036	864	931	1.165	1.208	
		Tent.	4												
	Coups envers fonctionnaire de police	Acc.	67	42	57	52	39	59	47	43	43	41	48	35	
		Tent.	2	1	1										
	Envers un mineur par une pers. ayant autorité	Acc.	64	127	134	137	124	156	130	146	115	112	122	111	
	Envers un mineur qualité de l'auteur inconnue	Acc.	169	254	244	205	254	279	302	339	240	265	281	298	
		Tent.									1				
	Envers pers. vulnérable par pers. ayant autorité	Acc.		8	7	7	8	12	9	9	5	13	10	10	
	Envers pers. vulnérable (qualité auteur inconnue)	Acc.	10	20	33	19	17	47	42	30	44	43	36	55	
	Envers un mineur par cohabitant sans rel. Autorité	Acc.										67	52	52	
	Envers un arbitre de manifestation sportive	Acc.			1	3	1	2	3	5		1	1	2	
	Coups envers personnel transport public	Acc.		32	22	20	15	17	13	32	14	10	22	21	
		Tent.			1										
	Coups envers personnel autre service public	Acc.		24	21	21	19	18	20	18	19	20	17	10	
	Coups envers profession médicale	Acc.		15	24	19	23	23	30	26	18	28	30	38	
		Tent.												1	
	Coups envers personnel institut d'enseignement	Acc.		45	36	35	34	44	44	37	34	31	38	38	
		Tent.				1	1				1			1	
	Coups envers gardien de prison/corps sécurité	Acc.			2	9	13	11	5	5	14	3	6	2	
		Tent.							1						
	Non spécifié	Acc.	3.784	4.156	4.101	3.897	3.849	3.816	3.973	3.950	3.026	3.348	3.816	3.750	
		Tent.	55	1	5	4	3	4	3		1	1	2	1	
Sous-total			4.824	5.729	5.849	5.497	5.558	5.663	5.665	5.677	4.438	4.914	5.646	5.633	
Mutilation génitale féminine	Acc.									1		1			
	Sous-total									1		1			



Infr. contre l'intégrité physique

			2000	2013	2014	2015	2016	2017	2018	2019	2020	2021	2022	2023
Abstention coupable	Acc.		33	26	36	31	36	33	39	32	24	28	28	17
	Sous-total		33	26	36	31	36	33	39	32	24	28	28	17
Autres infr. volontaires. c/ l'intégrité phys.	Privation de soins à enfant ou personne vulnérable	Acc.	14	22	29	25	24	23	19	13	14	18	18	20
	Délaissement d'enfant ou personne vulnérable	Acc.	18	90	114	117	135	130	129	142	91	102	88	89
		Tent.												
	Abandon d'enfant dans le besoin	Acc.	34	17	30	33	21	21	35	19	16	10	11	17
	Administration substances nuisibles	Acc.	6	7	8	9	11	15	19	16	14	12	53	24
		Tent.	1			1		1			2		1	
	Empoisonnement de denrées	Acc.	2	2	4	4	3	5	5	3	1	4	8	3
		Tent.	1	1	1				1		1	1		1
	Entrave méchante à la circulation	Acc.	58	101	143	137	141	158	193	209	235	278	274	353
		Tent.		1	1			2					1	
Voies de faits et violences légères	Acc.	243	372	381	333	238	234	282	258	224	217	220	247	
	Tent.	2												
	Sous-total		379	613	711	659	573	589	683	660	598	642	674	755
Infr. involontaires contre l'intégrité physique	Homicides involontaires	Acc.		2	2	3	3	1	1	4	5	3	4	7
		Tent.	1	1										
	Coups et/ou blessures involontaires	Acc.	358	123	117	90	97	97	92	80	68	73	68	63
		Tent.	2											
	Administration involontaire substances nuisibles	Acc.	2		2		2		1	1		1		
	Abstention d'entretien enfant/personne vulnérable	Acc.	8	17	18	30	22	21	17	31	9	4	13	20
	Causer un accident de chemin de fer	Acc.	1											
	Morsure de chien	Acc.	35	108	107	94	117	128	125	117	122	132	126	133
Acc.		36	1		3	1		1						
Non spécifié	Acc.													
	Tent.	1					1							
	Sous-total		444	252	246	220	240	250	236	233	205	212	212	223
	Total		7.955	9.982	10.210	9.719	9.783	10.044	10.373	10.207	8.720	9.421	10.355	10.485



Infr. contre la liberté individuelle

			2000	2013	2014	2015	2016	2017	2018	2019	2020	2021	2022	2023	
Prise d'otages		Acc.	12	7	1	5	8	6		2		1	2	1	
		Tent.					1								
		Sous-total	12	7	1	5	8	7		2		1	2	1	
Enlèvement de mineur ou personne vulnérable	Enlèvement parental	Acc.	2	13	18	15	23	24	19	26	14	9	23	19	
		Tent.		1	5	4	2	7	4	3	1	2	2	5	
	Autre enlèvement	Acc.	36	9	10	16	19	17	10	17	7	6	8	11	
		Tent.	8	12	16	13	13	20	20	20	27	29	20	17	
	Sous-total	46	35	49	48	57	68	53	66	49	46	53	52		
Détenion par un particulier		Acc.	60	88	88	104	104	122	115	105	103	110	104	95	
		Tent.	5	1	3	2	2	3	2	2	7	5	3	3	
		Sous-total	65	89	91	106	106	125	117	107	110	115	107	98	
Total			123	131	141	159	171	200	170	175	159	162	162	151	



Infr. contre les mœurs

			2000	2013	2014	2015	2016	2017	2018	2019	2020	2021	2022	2023
Viol ayant causé la mort	Victime 10a - 14a	Acc.							1					
	Victime 16a - 18a	Acc.								1				
		Sous-total							1	1				
Viol n'ayant pas causé la mort	Victime < 10a	Acc.	81	65	64	60	56	72	76	60	69	45	24	
		Tent.		1	1	2	2	1	1		3	2		
	Victime 10a - 14a	Acc.	44	68	58	53	44	52	57	52	54	50	24	
		Tent.	3	7	1	2	2	1	2	2	4	1		
	Victime 14a - 16a	Acc.	36	49	41	51	40	54	51	47	52	47	21	
		Tent.	3			3	3		3	1	1	2	2	
	Victime 16a - 18a	Acc.	20	26	25	33	25	28	41	45	27	43	16	
		Tent.	3	1	2	1	1	1		2	2	1	1	
	Victime majeure	Acc.	102	171	157	165	183	196	223	261	229	271	116	6
		Tent.	14	20	24	24	23	20	30	22	17	21	9	1
	Victime âge inconnu	Acc.	4	2		2	1	3	2	3	5	3	2	
		Tent.								1				
	Sous-total	310	410	373	396	380	428	486	496	463	486	215	7	
Viol avec conséquence inconnue		Acc.	35	10	10	6	4	5	9	6	8	5	4	3
		Tent.	3	1					1			1	1	
		Sous-total	38	11	10	6	4	5	10	6	8	6	5	3
Viol n'ayant pas causé la mort (nvCPS)	Victime < 16a	Acc.								4	6	11	124	144
		Tent.											6	8
	Victime 16a - 18a	Acc.								1	1	6	36	42
		Tent.											1	6
	Victime majeure	Acc.								1	3	14	141	252
		Tent.										1	14	27
	Sous-total								6	10	32	322	479	
Attentat à la pudeur ayant causé la mort	Victime < 16a	Acc.	1											
		Sous-total	1											



Infr. contre les mœurs

			2000	2013	2014	2015	2016	2017	2018	2019	2020	2021	2022	2023
Attentat à la pudeur avec violence / menace	Victime < 16a	Acc.	38	46	33	45	41	62	67	66	73	74	26	
		Tent.					2	2	2					
	Victime 16a - 18a	Acc.	8	10	12	8	22	18	14	13	7	17	7	
		Tent.		1	1		1					1		
	Victime majeure	Acc.	50	78	62	69	96	91	109	92	91	110	40	4
		Tent.			1			2	3		3	1	1	
Sous-total			96	135	109	122	160	175	195	173	174	203	74	4
Attentat à la pudeur sans violence / menace	Victime < 16a	Acc.	152	175	181	153	188	140	161	167	194	167	65	1
		Tent.	2	2	2	1	2	5	1	6				
	Victime 16a - 18a	Acc.	17	29	16	23	20	20	22	32	35	23	17	
		Tent.		1										
	Victime âge inconnu	Acc.	27	36	30	32	41	27	38	47	24	62	19	
		Tent.	1						2					
Sous-total			199	243	229	209	251	192	224	252	253	252	101	1
Attentat à la pudeur non spécifié	Acc.		20	9	3	2	4	6	3	3	4	1	2	
	Tent.		1											
	Sous-total			21	9	3	2	4	6	3	3	4	1	2
Atteinte intégrité sexuelle sans mort (nvCPS)	Victime < 16a	Acc.								4	12	9	148	239
		Tent.											1	
	Victime 16a - 18a	Acc.									1	5	32	52
		Tent.											1	1
	Victime majeure	Acc.									1	7	94	191
		Tent.											3	4
Sous-total										4	14	21	279	487
Atteinte intégrité sex.-indéterminé (nvCPS)	Acc.											1	1	1
	Sous-total											1	1	1
Pornographie enfantine	Détection	Acc.	15	39	25	29	22	30	38	41	46	38	28	
		Tent.		2										
	Distribution	Acc.	5	49	46	61	74	116	116	134	110	145	28	
		Tent.					1							
	Accès pornographie enfantine via technologie	Acc.					3	20	11	5	7	5	3	
	Non spécifié	Acc.		15	11	8	7	4		2		1	1	
Sous-total			20	105	82	98	107	170	165	182	163	189	60	



Infr. contre les mœurs

			2000	2013	2014	2015	2016	2017	2018	2019	2020	2021	2022	2023
Pornographie	Acc.			5	3	3	2	7		2	4	4	1	
	Sous-total			5	3	3	2	7		2	4	4	1	
Incitation à la débauche	Victime mineure	Acc.	19	18	24	44	36	23	39	32	65	54	26	
		Tent.		1	1	1		1	2	1		1		
	Victime majeure	Acc.	5	57	11	48	33	15	26	11	13	4	2	
		Tent.			1									
	Age victime inconnu	Acc.	3	29	16	6	5	2	2		6	2	1	
		Tent.						1						
	Publicité par ICT pour débauche	Acc.	1	2	1	1	1			1	4		1	
		Tent.	1											
	Autre publicité pour débauche	Acc.	1	4	2	3	4	1	2	2	3	4	4	4
		Tent.												
	Non spécifié	Acc.	196	2	2	1	1	1			1			
		Tent.	2											
		Sous-total	228	113	58	104	80	44	72	52	88	66	33	
	Exploitation de la débauche d'autrui	Victime mineure	Acc.	6	7	3	7	2	2	5	5	15	15	8
Tent.						1					2			
Victime majeure		Acc.	32	26	21	8	13	23	19	19	25	24	13	4
		Tent.				1								
Age victime non spécifié		Acc.	5	4	1	3	7	1	5		3			
		Tent.												
Age victime inconnu		Acc.	41	4	4	2	1	2	3	2	8	6	5	
		Tent.	3				1							
		Sous-total	87	41	29	22	24	28	32	26	53	45	26	4
Outrage public aux bonnes mœurs		Actions (exhibitionnisme, etc.)	Acc.	121	114	155	114	137	112	122	131	163	172	143
	Tent.							1	1					
	Ecrits, images, objets	Acc.	126	18	69	63	52	33	41	32	29	31	10	
		Tent.				1				1				
	Obscénités en public	Acc.	1	2	1	2	5	1	1	3	1	7	3	1
		Tent.												
	Publicité pour avortement	Acc.		1	1									
		Tent.												
	Exhibitionnisme (nvCPS)	Acc.											13	129
		Tent.												1
Contenu pornographique extrême ou violent (nvCPS)	Acc.											3	23	
	Tent.													
Non spécifié	Acc.	18	2	5	1	1	1	2		2	2	4		
	Tent.													
	Sous-total	266	137	231	181	195	148	167	167	195	212	176	155	
Infract. par délinquant sexuel à décision Justice	Acc.											2		
	Sous-total											2		



Infr. contre les mœurs

			2000	2013	2014	2015	2016	2017	2018	2019	2020	2021	2022	2023
Voyeurisme	Observation/enregistrement de nudité ou intimité	Acc.	4	12	9	15	25	25	33	34	40	47	29	1
		Tent.							1				1	
	Diffusion enregistrement nudité ou intimité	Acc.				1	16	80	59	84	102	98	51	
		Tent.								1	1	3	1	2
	Sous-total		4	12	9	16	41	105	94	119	145	147	82	1
Voyeurisme direct (nvCPS)	Victime < 16a	Acc.											5	5
		Acc.											1	
	Victime 16a - 18a	Acc.											6	12
		Acc.												
	Sous-total											12	17	
Voyeurisme via moyen technique ou autre (nvCPS)	Victime < 16a	Acc.											4	6
		Tent.											1	
	Victime 16a - 18a	Acc.											1	
		Acc.										1	1	21
	Sous-total									1	1	27	30	
Diffusion de contenu à caractère sexuel (nvCPS)	Victime < 16a	Acc.											8	18
		Tent.												1
	Victime 16a - 18a	Acc.											3	7
		Acc.										1	12	17
	Sous-total									1		23	43	
Diffusion contenu sex. but méchant/lucrat. (nvCPS)	Victime < 16a	Acc.											18	33
		Acc.											7	11
	Victime 16a - 18a	Tent.												1
		Acc.											25	60
	Sous-total											2	4	
	Sous-total											52	109	
Diffusion contenu caract. sex.-indéterminé (nvCPS)	Acc.												2	
	Sous-total												2	
Avortement sans permission de la femme	Faire avorter à dessein sans consentement	Acc.										1		
	Non spécifié	Acc.			1									
	Sous-total			1								1		
Grooming (contact par ICT avec mineur < 16 ans)	Acc.				3	6	7	14	9	8	6	7		
	Tent.					1		1		1				
	Sous-total				3	7	7	15	9	9	6	7		



Infr. contre les mœurs

			2000	2013	2014	2015	2016	2017	2018	2019	2020	2021	2022	2023
Grooming offline - sans ICT (nvCPS)	Victime < 16a	Acc.											3	4
	Victime 16a - 18a	Acc.												1
		Sous-total											3	5
Grooming online - avec ICT (nvCPS)	Victime < 16a	Acc.											12	22
	Victime 16a - 18a	Acc.											2	1
		Sous-total											14	23
Exploitation sexuelle mineurs-prostitution (nvCPS)	Incitation à la débauche/prostit. (nvCPS)	Acc.										1	11	27
		Tent.												2
	Recrutement aux fins de débauche/prostit. (nvCPS)	Acc.											2	
	Tenue d'une maison de débauche/prostit. (nvCPS)	Acc.												1
	Mise à disposition local débauche/prostit. (nvCPS)	Acc.											1	
	Exploitation de la débauche/prostit. (nvCPS)	Acc.												2
	Obtention de la débauche/prostit. (nvCPS)	Acc.											1	
	Sous-total											1	15	32
Images d'abus sexuels de mineurs (nvCPS)	Production/diffusion images abus sexuels (nvCPS)	Acc.									2	1	53	86
	Détention/acquisition images abus sexuels (nvCPS)	Acc.									1	3	10	21
	Accès à images abus sexuels de mineurs (nvCPS)	Acc.										1	2	2
	Images abus sexuels de mineurs-indéterminé (nvCPS)	Acc.										2	1	
	Sous-total										3	7	66	109
Abus de la prostitution - personne majeure (nvCPS)		Acc.											1	14
		Sous-total											1	14
		Total	1.270	1.221	1.137	1.162	1.255	1.315	1.464	1.498	1.588	1.683	1.599	1.524



Infr. contre autres valeurs morales et sentiments

			2000	2013	2014	2015	2016	2017	2018	2019	2020	2021	2022	2023	
Harcèlement	Harcèlement par téléphone (OLD)	Acc.	299												
		Tent.	2												
		Acc.	252	3.270	3.349	3.213	3.098	3.139	3.560	3.744	3.489	4.131	4.277	4.526	
		Tent.	1	1				2	3		2				
		Sous-total	554	3.271	3.349	3.213	3.098	3.141	3.563	3.744	3.491	4.131	4.277	4.526	
Violation de sépulture		Acc.	5	4	3	4	3	3	3	3	4	6	2	5	
		Sous-total	5	4	3	4	3	3	3	3	4	6	2	5	
Violation du secret professionnel		Acc.	16	13	34	27	24	22	24	18	16	14	16	23	
		Tent.												1	
		Sous-total	16	13	34	27	24	22	24	18	16	14	16	24	
Atteinte à l'honneur	Calomnie et diffamation	Acc.	457	636	600	664	587	581	615	642	618	631	617	647	
		Tent.	2												
	Déclaration calomnieuse	Acc.	20	34	37	32	27	33	31	28	35	22	33	33	
		Acc.	44	22	31	24	21	25	23	13	9	23	9	13	
	Imputation calomnieuse	Tent.	1												
		Acc.	20	19	16	9	18	13	14	28	17	15	12	13	
	Divulgation méchante	Tent.	1							1					
		Acc.	94	483	537	514	393	306	332	292	257	276	242	259	
	Injures (Délit)	Tent.						1							
		Acc.	14	8	6	5	6	3	3		2	1	1		
Non spécifié	Tent.	6													
	Sous-total	659	1.202	1.227	1.248	1.052	962	1.018	1.004	938	968	914	965		
Vie privée	Intrusion de nuit	Acc.	9	3			3	1	1					2	
		Tent.	2												
	Violation de domicile par un particulier	Acc.	377	292	253	266	296	262	236	221	233	226	277	239	
		Tent.	11	5		2	2	2	2	1	2	5	1	8	
	Violation du secret des lettres	Acc.	29	31	22	32	25	27	32	22	13	17	35	16	
		Tent.	1												
Sous-total	429	331	275	300	326	292	271	244	248	248	313	265			
Libre exercice des cultes		Acc.	4	1	1		1	1	1	1		3		1	
		Sous-total	4	1	1		1	1	1	1		3		1	
Tapage nocturne		Acc.	308	411	461	344	339	682	491	425	400	373	419	385	
		Sous-total	308	411	461	344	339	682	491	425	400	373	419	385	



Infr. contre autres valeurs morales et sentiments

			2000	2013	2014	2015	2016	2017	2018	2019	2020	2021	2022	2023
Abus d'informations issues d'un dossier pénal	Acc.							1	1	1	1	1	1	1
	Sous-total							1	1	1	1	1	1	1
Violation de communication par particulier	Acc.		1	4	3	6	3	1	3	4	3	4	1	3
	Sous-total		1	4	3	6	3	1	3	4	3	4	1	3
Abus faiblesses de personnes	Acc.			11	36	36	24	30	31	51	38	31	44	35
	Tent.					1		2			1			
	Sous-total			11	36	37	24	32	31	51	39	31	44	35
Vie privée mineur: publication débats Justice	Acc.						1	1	1	1	1			
	Sous-total						1	1	1	1	1			
Vie privée mineur: publication de l'identité	Acc.									1		1		
	Sous-total									1		1		
Vie privée mœurs: publication identité victime	Acc.						2	1	5	3	5	7	7	15
	Sous-total						2	1	5	3	5	7	7	15
Cyberlokkig (leurre de mineur par ICT)	Acc.					3	3	2	5	5	4	2	4	2
	Sous-total					3	3	2	5	5	4	2	4	2
Attirer ou utiliser mineur ou personne vulnérable	Acc.						6	3	1		2		2	2
	Tent.										1			
	Sous-total						6	3	1		3		2	2
Occupation bien d'autrui (squatter)	Pénétrer / occuper / séjourner (bien non habité)	Acc.							12	19	18	24	20	26
	Pénétrer / occuper / séjourner (bien habité)	Acc.								1	5	8	7	9
	Sous-total								12	20	23	32	27	35
Total			1.976	5.248	5.389	5.182	4.882	5.144	5.430	5.525	5.176	5.821	6.027	6.264



Infr. relative au statut juridique de l'enfant

			2000	2013	2014	2015	2016	2017	2018	2019	2020	2021	2022	2023
Non-représentation d'enfants	Par les parents	Acc.	649	974	1.087	1.054	898	828	902	748	740	767	720	699
		Tent.	1	1										
	Par une personne qui en a la charge	Acc.		70	93	74	64	40	29	43	27	33	35	40
		Sous-total		650	1.045	1.180	1.128	962	868	931	791	767	800	755
Suppression d'un enfant	Acc.				2									
	Sous-total				2									
Non-déclaration de naissance	Acc.			1			2	2				1	1	
	Sous-total			1			2	2				1	1	
Non spécifié	Acc.		4	4	2	1		3		2		1		2
	Sous-total		4	4	2	1		3		2		1		2
Total			654	1.050	1.184	1.129	964	873	931	793	767	802	756	741



Vol et extorsion

			2000	2013	2014	2015	2016	2017	2018	2019	2020	2021	2022	2023
Vol avec circ. aggr.	Avec violence	Acc.	2.131	1.388	1.259	1.259	1.347	1.158	1.214	1.297	788	968	905	975
		Tent.	299	157	153	161	159	139	146	134	116	91	86	98
	Sans violence	Acc.	21.523	15.406	14.072	11.829	11.557	10.328	10.923	10.512	6.759	7.360	7.962	7.592
		Tent.	8.800	7.358	6.850	5.386	5.000	4.885	5.222	4.941	3.399	3.740	3.606	3.314
Sous-total			32.753	24.309	22.334	18.635	18.063	16.510	17.505	16.884	11.062	12.159	12.559	11.979
Vol sans circ. aggr.	Avec violence	Acc.	742	1.071	1.140	1.147	969	721	661	738	428	506	504	583
		Tent.	80	79	70	88	79	60	46	55	28	41	32	40
	Sans violence, Vol à la tire	Acc.	3.931	2.824	2.421	2.353	2.350	2.397	2.461	3.072	1.774	2.695	2.749	2.927
		Tent.	18	9	11	7	9	14	11	16	11	25	9	17
	Sans violence, Vol d'usage	Acc.	70	60	47	51	45	51	55	44	38	39	38	33
		Tent.	2	1							1			
	Sans violence, Vol domestique	Acc.	263	317	252	239	216	215	211	204	182	170	197	184
		Tent.	2	3	2	1		1		2	2	2	3	
		Inc.	3											
	Sans violence	Acc.	18.117	15.613	15.505	14.647	13.830	12.983	14.237	14.316	10.378	11.929	13.038	12.207
		Tent.	424	241	258	239	214	229	269	276	233	276	255	272
	Sous-total			23.652	20.218	19.706	18.772	17.712	16.671	17.951	18.723	13.075	15.683	16.825
Vol non spécifié	Acc.	5.840	173	172	126	154	157	161	168	136	148	223	116	
		1.522	4	2	2	1	3	2	2		5	6	1	
	Sous-total	7.362	177	174	128	155	160	163	170	136	153	229	117	
Extorsion	Acc.	193	241	237	265	196	296	222	208	161	162	181	166	
		88	149	131	138	117	137	124	127	121	121	99	135	
	Sous-total	281	390	368	403	313	433	346	335	282	283	280	301	
Fabrication de fausses clefs	Acc.	13	1	9		3	1	2		1		2	2	
		1												
	Sous-total	14	1	9		3	1	2		1		2	2	
Maraudage	Acc.	9												
	Sous-total	9												
Total			64.071	45.095	42.591	37.938	36.246	33.775	35.967	36.112	24.556	28.278	29.895	28.662



Fraude

			2000	2013	2014	2015	2016	2017	2018	2019	2020	2021	2022	2023
Blanchiment d'argent	Acc.	15	15	95	76	37	43	33	43	78	176	205	138	280
	Tent.	1	1	2		3		1		1	2	2		8
	Sous-total	16	16	97	76	40	43	34	43	79	178	207	138	288
Recel	Recel simple	Acc.	276	382	328	301	331	261	270	321	339	335	335	298
		Tent.	2		2								1	
	Recel qualifié	Acc.	110	94	72	77	75	64	35	46	40	32	47	50
		Tent.							2					
	Non spécifié	Acc.	115	16	9	24	13	5	8	3	2	2	2	2
		Tent.	15			1								
Sous-total	518	518	492	411	405	419	330	315	370	381	370	384	348	
Grivèlerie	Carburant / lubrifiant	Acc.	588	182	78	43	42	43	39	18	11	17	18	63
		Tent.	1			1								
	Boissons et aliments	Acc.	35	40	36	30	56	47	50	29	21	18	33	38
		Tent.						2						
	Voiture de location	Acc.	42	46	47	50	41	51	54	37	19	23	17	16
	Logements	Acc.	12	5	6	11	4	8	11	9	2	4	5	2
	Non spécifié	Acc.	45	4	1									
Sous-total	723	723	277	168	135	143	151	154	93	53	62	73	119	
Corruption privée	Acc.			3	1		2		2	6		2	2	
	Tent.					1								
	Sous-total			3	1	1	2		2	6		2	2	
Détournement et destruction frauduleuse	Cel frauduleux	Acc.	2.284	353	340	372	371	268	344	354	323	314	335	279
		Tent.	6	1										
	D'argent, de papiers, etc.	Acc.	29	22	28	28	25	9	16	17	13	14	12	8
	De pièces judiciaires	Acc.	1	2	2	1		1						
	D'objets saisis	Acc.	17	11	11	10	9	11	11	18	11	14	13	4
		Tent.											1	
	De biens mobiliers des époux	Acc.	6	3	2	1		1	1	1	1	1		1
	D'héritage	Acc.	6	5	9	11	5	7	2	11	6	11	7	5
	Non spécifié	Acc.	171	14	19	17	15	15	12	11	7	18	7	5
Sous-total	2.520	2.520	411	411	440	425	312	386	412	361	372	375	302	



Fraude

			2000	2013	2014	2015	2016	2017	2018	2019	2020	2021	2022	2023	
Escoquerie	Fraude par internet	Acc.		626	781	786	729	935	1.124	1.424	1.942	2.575	3.665	3.573	
		Tent.		196	217	283	212	271	291	318	315	298	245	210	
	Escoquerie sans internet	Acc.	5	812	653	677	712	774	882	739	571	552	773	607	
		Tent.		149	125	108	116	205	131	120	75	87	85	79	
	Non spécifié	Acc.	771												
		Tent.	171												
	Sous-total			947	1.783	1.776	1.854	1.769	2.185	2.428	2.601	2.903	3.512	4.768	4.469
	Tromperie	Marchandises vendues / travail fourni	Acc.	27	22	19	32	26	30	19	18	16	17	8	11
Tent.			2	1					1				1		
Monnaies		Acc.	9	7	4	6	4	4	4	4	2	1			
		Tent.			1										
Denrées alimentaires falsifiées		Acc.	1			1				1					
Endossement frauduleux d'effets de commerce		Acc.		1											
Endossement frauduleux de factures		Acc.	1	1	1			6	1						
		Tent.								1					
Faux poids, mesures et instruments de pesage		Acc.	1												
Non spécifié		Acc.	3					1							
Sous-total			44	32	25	39	30	41	26	21	17	18	8	12	
Abus de confiance et infr. apparentées	Abus de confiance	Acc.	919	1.057	1.004	1.018	884	868	935	886	810	817	974	982	
		Tent.	8	6	1	2	4	2	3	3	2	2	2	1	
	Abus des faiblesses	Acc.	20	81	75	79	96	109	122	109	88	113	118	119	
		Tent.					2	1	1	2		1			
Sous-total			947	1.144	1.080	1.099	986	980	1.061	1.000	900	933	1.093	1.102	
Abus de biens sociaux	Par des sociétés	Acc.			3	4	7	6	5	15	10	7	6	2	
	Par des A.S.B.L.	Acc.		5	8	5	6	10	2	9	3	1	2	1	
	Non spécifié	Acc.		11	8	5	6	2	7	5	5	4	4	1	
	Autres	Acc.	3	12	2	9	10	12	11	25	6	7	5	9	
Sous-total			3	28	21	23	29	30	25	54	24	19	17	13	
Infr. liées à l'insolvabilité	Par le curateur	Acc.							1						
	Par des tiers	Acc.		2					1	1	2				
	Par le débiteur	Acc.		12	9	5	7	5	8	11	7	3	2	6	
	Non spécifié	Acc.	15	69	69	55	60	58	49	62	22	17	9	10	
		Tent.	1										1		
Sous-total			16	83	78	60	67	63	59	74	31	21	11	16	



Fraude

			2000	2013	2014	2015	2016	2017	2018	2019	2020	2021	2022	2023
Insolvabilité frauduleuse	Acc.		1	7	8	7	10	7	3	6	6	7	5	12
	Sous-total		1	7	8	7	10	7	3	6	6	7	5	12
Chèques sans provision	Acc.		287	7	2	1	4			1				
	Tent.		17											
	Sous-total		304	7	2	1	4			1				
Total			6.039	4.364	4.057	4.104	3.927	4.133	4.502	4.717	4.854	5.523	6.874	6.681



Dégradation de la propriété

			2000	2013	2014	2015	2016	2017	2018	2019	2020	2021	2022	2023
Incendie volontaire	Dans lieu habité (de jour)	Acc.	28	32	29	36	32	33	38	28	29	20	33	32
		Tent.	4		5	2	2	1	4	2			3	
	Dans lieu habité (de nuit)	Acc.	43	66	68	59	41	36	59	41	45	43	42	47
		Tent.	10	8	10	2	3	5	3	7	4	5	2	5
	Dans lieu habité (moment indéterminé)	Acc.	3	1	5	2	3	2		2	3	4		2
		Tent.	1			1		2	1		3	1	1	
	Dans un autre lieu (de jour)	Acc.	114	115	118	96	88	139	101	75	79	65	100	71
		Tent.	1	3	2	1	2	2	2	1	2	2		2
	Dans un autre lieu (de nuit)	Acc.	241	317	350	268	278	317	283	279	351	241	227	253
		Tent.	3	7	7	8	8	10	9	11	10	3	5	5
	Dans un autre lieu (moment indéterminé)	Acc.	38	40	40	27	29	25	18	25	22	9	8	21
		Tent.	7	1	4	1	2	3	4	1	3			2
	Non spécifié	Acc.	59	6	2		1	1	1	2	1	3		3
		Tent.	3		1									
Sous-total			555	596	641	503	489	576	523	474	552	396	421	443
Destruction par explosion volontaire	Dans lieu habité (de jour)	Acc.			1							1		
		Tent.		2					1				1	1
	Dans lieu habité (de nuit)	Acc.	2	1			3		1	1				
		Tent.	1				2							
	Dans lieu habité (moment indéterminé)	Acc.												
		Tent.	1											
	Dans un autre lieu (de jour)	Acc.			1		2							
		Tent.			1								1	
	Dans un autre lieu (de nuit)	Acc.	3	4	4	1	2		1	3		1		5
		Tent.		2		1							1	
Dans un autre lieu (moment indéterminé)	Acc.										1			
	Tent.	1												
Non spécifié	Acc.			1										
	Tent.													
Sous-total			8	9	8	2	9	3	4	1	2	3	6	
Incendie involontaire	Acc.	627	460	429	358	337	348	340	314	362	319	348	316	
	Tent.	2												
Sous-total			629	460	429	358	337	348	340	314	362	319	348	316



Dégradation de la propriété

			2000	2013	2014	2015	2016	2017	2018	2019	2020	2021	2022	2023	
Destruction, dénaturation, dégradation	Avec circ. aggr.	Acc.	1.399	108	87	94	80	81	49	56	68	57	45	42	
		Tent.	6						1						
	Destruction de biens agricoles	Acc.	13	22	23	12	9	19	13	13	13	11	19	17	10
		Tent.	1												
	Non spécifié	Acc.	867	24	17	17	11	8	8	8	9	6	8	6	8
		Tent.	101							1					
			Sous-total	2.387	154	127	123	100	108	72	78	85	84	68	60
	Vandalisme	Sur véhicules	Inc.	1											
Acc.			3.415	5.214	5.226	4.240	3.857	3.832	3.843	3.895	3.214	3.407	3.358	3.433	
Sur autres biens mobiliers		Tent.	4			1	1	6	4	1	2	2	1	3	
		Acc.	1.558	1.007	800	724	698	687	836	761	613	597	643	607	
Graffitis		Tent.	3	2				2		1					
		Acc.	51	454	634	501	365	270	232	282	282	221	188	221	
Autres détériorations sur biens immobiliers		Tent.							1						
		Acc.	2.003	3.064	3.303	2.913	2.641	2.651	2.462	2.450	2.309	2.242	2.249	2.132	
Dégradation de clôture		Tent.	2	2	1		2				2	1	2		
		Acc.	595	268	241	254	197	183	231	221	235	224	193	175	
		Tent.		1						1		1			
		Sous-total	7.632	10.012	10.205	8.633	7.761	7.631	7.609	7.611	6.658	6.694	6.635	6.571	
		Total	11.211	11.231	11.410	9.619	8.696	8.663	8.547	8.481	7.658	7.495	7.475	7.396	



Infr. contre la Sécurité de l'Etat

			2000	2013	2014	2015	2016	2017	2018	2019	2020	2021	2022	2023
Roi et gouvernement	Acc.							1						
	Tent.								1					
	Sous-total							1	1					
Sûreté intérieure de l'Etat	Acc.				1	3		2	5	1	1	5	1	1
	Tent.										1		1	
	Sous-total				1	3		2	5	1	2	5	2	1
Sûreté extérieure de l'Etat	Acc.				1		1	1	1	1		2	2	
	Tent.													
	Sous-total				1		1	1	1	1		2	2	
Terrorisme	Groupe terroriste	Acc.		8	22	27	22	18	14	4	5	2	6	11
		Tent.			1	1		1			1	2		
	Diffuser un message qui incite au terrorisme	Acc.			1	4	6	2			2	4	3	2
		Acc.			1								1	
	Sous-total			8	25	32	28	21	14	4	8	8	10	13
Non spécifié	Acc.			2	1	5	5		1					
	Tent.				1									
	Sous-total			2	2	5	5		1					
Total				10	29	40	34	25	22	6	10	15	14	14



Infr. contre la sécurité publique

			2000	2013	2014	2015	2016	2017	2018	2019	2020	2021	2022	2023	
Organisation criminelle	Acc.		4	6	8	11	6	8	8	17	8	18	14	5	
	Sous-total		4	6	8	11	6	8	8	17	8	18	14	5	
Association de malfaiteurs	Acc.		38	74	60	48	51	50	66	52	52	46	49	30	
	Sous-total		38	74	60	48	51	50	66	52	52	46	49	30	
Evasion de prisonniers	Evasion simple	Acc.	142	29	23	25	34	20	29	31	18	21	34	30	
		Tent.						1		1	1				
	Evasion qualifiée	Acc.	1	6	3	5	2	6	2	2	1	3	2	1	3
		Tent.	7	2	2	3		1	1	1				1	
	Non-entrée de congé	Acc.		62	131	141	197	193	198	162	140	83	39	65	
	Non-respect surveillance électronique	Acc.		72	102	86	99	117	133	129	115	168	174	216	
		Tent.												1	
	Non spécifié	Acc.	97	10	12	12	11	13	10	23	14	20	13	7	
Tent.		2					1								
	Sous-total		249	181	273	272	343	351	374	347	291	295	262	322	
Recel	Recel de criminel	Acc.	5	1	1	1		1		4	1	1	3		
	Recel de cadavre	Acc.		1		1		1	1			1		1	
	Sous-total		5	2	1	1	1	1	1	4	1	2	3	1	
Menaces	Menace d'attentat	Acc.	22	10	5	11	15	7	4	6	65	30	10	5	
		Inc.	1												
	Verbales	Acc.	4.365	2.629	2.621	2.402	2.052	1.984	2.155	2.033	1.876	2.018	2.028	2.159	
		Tent.	7			1		2	4						
	Ecrites	Acc.	231	660	712	749	657	690	797	729	693	742	744	795	
		Tent.								1					
	Par gestes, emblèmes	Acc.	949	1.082	1.096	1.103	962	1.026	1.109	1.167	1.153	1.232	1.301	1.398	
		Tent.					1						1		
	Alerte à la bombe	Acc.	19	24	22	46	56	39	35	44	35	17	28	62	
		Tent.											1		
Non spécifié	Acc.	360	52	31	18	16	21	26	32	40	57	61	33		
	Tent.	35													
	Sous-total		5.989	4.457	4.487	4.330	3.759	3.769	4.130	4.012	3.862	4.096	4.174	4.452	
	Total		6.285	4.720	4.829	4.662	4.160	4.179	4.579	4.432	4.214	4.457	4.502	4.810	



Infr. contre l'autorité publique

			2000	2013	2014	2015	2016	2017	2018	2019	2020	2021	2022	2023	
Violence c/ personnes investies autorité publique		Acc.	12	22	33	37	23	36	30	24	14	16	17	18	
		Tent.	1												
		Sous-total	13	22	33	37	23	36	30	24	14	16	17	17	18
Rébellion	Rébellion armée	Acc.	56	69	62	74	67	55	55	55	62	64	38	50	
		Tent.												1	
	Rébellion non armée	Acc.	276	424	349	317	324	320	315	342	317	262	257	231	
		Acc.	70	31	47	50	36	42	57	27	37	31	30	29	
	Non spécifié	Tent.	18												
	Sous-total	420	524	458	441	427	417	427	424	416	357	325	311		
Outrages		Acc.	428	636	703	581	538	556	573	575	599	567	474	405	
		Tent.	12								1				
		Sous-total	440	636	703	581	538	556	573	575	600	567	474	405	
Refus de coopération (informatique et télécom)		Acc.			2						2	1	1		
		Sous-total			2						2	1	1		
Autres infractions	Bris de scellés	Acc.	15	21	14	17	12	20	22	19	16	27	36	29	
		Tent.	1												
	Entraves exercice fonction judiciaire	Acc.			4	2	2						6	2	
		Acc.				1		1			1	3			
	Entraves exécution travaux publics	Acc.			1	10					1		1		
		Acc.	3			1							1	1	
	Lois sur les inhumations	Acc.				1						1	1		
	Loteries, maisons de jeu et de prêts sur gages	Acc.							1						
Industrie, commerce et enchères publiques	Acc.		3	2	1		2	1		1	3	2			
	Sous-total	19	24	21	32	14	23	24	20	18	34	46	31		
	Total	892	1.206	1.217	1.091	1.002	1.032	1.054	1.043	1.050	975	863	765		



Infr. contre la foi publique

			2000	2013	2014	2015	2016	2017	2018	2019	2020	2021	2022	2023
Faux en écritures	Faux en écritures	Acc.	981	472	428	395	390	361	279	300	344	329	328	297
		Tent.	23		1	1	1		2	1	1	1		1
	Usage de faux en écrit. et écrit. falsifiées	Acc.	778	488	428	395	401	391	316	328	293	333	341	365
		Tent.	16	1	3	1	1	7	1	2	4	3	3	3
	Sous-total			1.798	961	860	792	793	759	598	631	642	666	672
Usurpation	Immixtion dans fonctions publiques	Acc.	89	38	21	18	18	28	17	22	23	18	16	19
		Tent.	1											
	De fonctions	Acc.	29	27	22	10	14	15	7	6	13	12	17	12
		Tent.							1				1	
	De titres	Acc.	2	6	2	3	1	2		4	2	1	2	2
	De grades	Acc.			1					1			2	
	De costumes, de décorations, etc.	Acc.	2	10	4			3	2	1	2		1	
	De nom	Acc.	215	503	472	493	496	526	352	412	414	399	451	446
		Tent.	1	1	2	1	3	1			1	1	1	3
	Non spécifié	Acc.	17	14	8	3	6	5	5	5	1		1	2
Tent.		3				1								
Sous-total			359	599	532	528	539	580	384	447	455	432	493	485
Contrefaçon / falsification	Contrefaçon	Acc.	58	84	123	238	61	86	81	117	85	74	66	62
		Tent.	1						1	2	1		1	1
	Falsification	Acc.	19	21	35	44	39	36	40	33	36	37	39	37
		Tent.						1						
	Non spécifié	Acc.	7	3	6	6	7	5	2	1	3	5		1
Tent.		1												
Sous-total			86	108	164	288	107	128	124	153	125	116	106	101
Fausses monnaies	Emission	Acc.	210	61	31	52	38	39	27	12	25	9	14	16
		Tent.	6	3					1					1
	Non spécifié	Acc.	82	3	2		5	11	17	9	14	1		
		Tent.	2				1							
	Autres	Acc.	304	38	41	73	58	39	34	48	53	26	27	25
		Tent.	2	3	1			3		1	1			
Sous-total			606	108	75	125	102	92	79	70	93	36	41	42



Infr. contre la foi publique

			2000	2013	2014	2015	2016	2017	2018	2019	2020	2021	2022	2023	
Faux en justice	Faux témoignage	Acc.	1	5	3	3	2	3	3	4	2	2	6	2	
		Tent.									1				
	Fausses déclarations	Acc.	31	64	64	63	46	50	47	44	32	33	28	26	
		Tent.	1												
	Faux serment	Acc.	1	1	1			1		1					2
		Acc.		1				1		1	1	1	1		
	Subornation de témoins	Tent.	1		1										
		Sous-total	35	71	69	66	48	55	50	50	50	36	36	34	30
	Total			2.884	1.847	1.700	1.799	1.589	1.614	1.235	1.351	1.351	1.286	1.346	1.324



Infr. contre la famille

		2000	2013	2014	2015	2016	2017	2018	2019	2020	2021	2022	2023
Bigamie	Acc.	2	1	1	2					1			
	Sous-total	2	1	1	2					1			
Abandon de famille	Acc.	157	65	57	59	56	42	42	28	7	22	15	18
	Sous-total	157	65	57	59	56	42	42	28	7	22	15	18
Refus du droit aux relations personnelles	Acc.	1.705	1.135	1.180	910	851	932	1.029	916	863	898	838	863
	Tent.	2	1										
	Sous-total	1.707	1.136	1.180	910	851	932	1.029	916	863	898	838	863
Non-acquittement pension alimentaire	Acc.	408	259	237	154	176	122	99	82	67	43	45	26
	Tent.	1											
	Sous-total	409	259	237	154	176	122	99	82	67	43	45	26
Mariage forcé	Acc.		4			3	2	2	1	8	1	2	
	Tent.				1	1		1	1	2			
	Sous-total		4		1	4	2	3	2	10	1	2	
Non spécifié	Acc.	10	6	5	2	3	1	1	1		1		
	Tent.	2											
	Sous-total	12	6	5	2	3	1	1	1		1		
Total		2.287	1.471	1.480	1.128	1.090	1.099	1.174	1.029	948	965	900	907



Criminalité informatique

		2000	2013	2014	2015	2016	2017	2018	2019	2020	2021	2022	2023
Hacking	Acc.		163	149	170	149	165	161	185	168	171	200	228
	Tent.		4	1	7	6	5	4	3	10	3	2	3
	Sous-total		167	150	177	155	170	165	188	178	174	202	231
Faux en informatique	Acc.		52	54	69	47	62	73	50	59	75	108	96
	Tent.			1	1	2	1	2		1	2		2
	Sous-total		52	55	70	49	63	75	50	60	77	108	98
Fraude informatique	Acc.		1.136	1.224	1.236	1.268	1.384	1.490	2.300	2.325	3.096	4.632	4.865
	Tent.		105	73	87	90	76	48	62	72	69	56	85
	Sous-total		1.241	1.297	1.323	1.358	1.460	1.538	2.362	2.397	3.165	4.688	4.950
Sabotage	Acc.		86	26	38	39	44	36	26	23	14	16	27
	Tent.		1	1		1	8			1	1	1	
	Sous-total		87	27	38	40	52	36	26	24	15	17	27
Total			1.547	1.529	1.608	1.602	1.745	1.814	2.626	2.659	3.431	5.015	5.306



Exercice illégal de l'autorité publique

		2000	2013	2014	2015	2016	2017	2018	2019	2020	2021	2022	2023
Usurpation de pouvoir	Acc.	5	2		1					1			
	Sous-total	5	2		1					1			
Concussion	Acc.		1	1	2		1	1	1	1	2		1
	Tent.								1				
	Sous-total		1	1	2		1	1	2	1	2		1
Corruption publique	Acc.	5	2	5	4	9	5	3	4	5	6	6	1
	Tent.	1		1	2	2	3		1	3	1	1	1
	Sous-total	6	2	6	6	11	8	3	5	8	7	7	2
Détention par fonctionnaire public	Acc.	3	1	2		1		1		1			1
	Sous-total	3	1	2		1		1		1			1
Violation de domicile par fonctionnaire public	Acc.	5	2	3	6	3		1	2	2		1	2
	Sous-total	5	2	3	6	3		1	2	2		1	2
Actes arbitraires	Acc.	4	3	1	1		5	4	1	2	1	1	1
	Sous-total	4	3	1	1		5	4	1	2	1	1	1
Prise d'intérêt	Acc.	1	1	5	3	1	5	3	4	4	3	7	1
	Sous-total	1	1	5	3	1	5	3	4	4	3	7	1
Abus de l'autorité	Acc.	15	1	13	8	8	5	9	4	5	4	6	10
	Sous-total	15	1	13	8	8	5	9	4	5	4	6	10
Actes de l'état civil	Acc.	2			1		1						
	Sous-total	2			1		1						
Ministres des cultes	Acc.		1			2	2	2			2	2	
	Sous-total		1			2	2	2			2	2	
Négligence du dépositaire	Acc.						1	1		1		1	
	Sous-total						1	1		1		1	
Violation de communication par fonctionnaire	Acc.								1				
	Sous-total								1				
Non spécifié	Acc.	2				1	1						
	Sous-total	2				1	1						
Total		43	14	31	28	27	29	25	19	25	19	25	18



Marchand de sommeil

		2000	2013	2014	2015	2016	2017	2018	2019	2020	2021	2022	2023
Sans circ. aggr.	Acc.		28	49	16	21	26	23	23	6	13	20	8
	Tent.			1									
	Sous-total		28	50	16	21	26	23	23	6	13	20	8
Avec circ. aggr.	Acc.		7	7	2	4	4	5	2	4	3	1	1
	Sous-total		7	7	2	4	4	5	2	4	3	1	1
Total			35	57	18	25	30	28	25	10	16	21	9

Exploitation de la mendicité

		2000	2013	2014	2015	2016	2017	2018	2019	2020	2021	2022	2023
Incitation à la mendicité	Acc.					1							
	Sous-total					1							
Exploitation de la mendicité d'autrui	Acc.				1			1	1	1	2		
	Sous-total				1			1	1	1	2		
Total					1	1		1	1	1	2		

Traite des êtres humains

		2000	2013	2014	2015	2016	2017	2018	2019	2020	2021	2022	2023
Exploitation de la mendicité	Acc.		2	2			1					1	
	Sous-total		2	2			1					1	
Exploitation sexuelle	Acc.		11	11	9	13	11	11	9	12	16	14	18
	Tent.			1									
	Sous-total		11	12	9	13	11	11	9	12	16	14	18
Exploitation économique	Acc.		26	33	37	25	25	23	25	19	23	15	14
	Sous-total		26	33	37	25	25	23	25	19	23	15	14
Trafic d'organes	Acc.							1					
	Sous-total							1					
Crimes et délits forcés	Acc.		5	1	3	2	3	2	1	1		1	1
	Tent.									1			
	Sous-total		5	1	3	2	3	2	1	2		1	1
Production ou diffusion de pornographie enfantine	Acc.		1	2	4	3	1	2	1		3	3	
	Sous-total		1	2	4	3	1	2	1		3	3	
Total			45	50	53	43	41	39	36	33	42	34	33



Provocation crime ou délits

		2000	2013	2014	2015	2016	2017	2018	2019	2020	2021	2022	2023
Provocation délits	Acc.									8	18	9	18
	Sous-total									8	18	9	18
Provocation crime	Acc.										1		1
	Sous-total										1		1
Total										8	19	9	19

Autres infractions Code pénal

		2000	2013	2014	2015	2016	2017	2018	2019	2020	2021	2022	2023
	Acc.		7	4	3	9	7	3	6	4	5	4	7
	Sous-total		7	4	3	9	7	3	6	4	5	4	7
Total			7	4	3	9	7	3	6	4	5	4	7

Contravention Code pénal

		2000	2013	2014	2015	2016	2017	2018	2019	2020	2021	2022	2023
Injures (Contravention)	Acc.	703	7	8	2	2							
	Tent.	1											
	Sous-total	704	7	8	2	2							
Destruction d'animaux (Contravention)	Acc.	42											
	Tent.	3											
	Sous-total	45											
Divagation d'animaux	Acc.	27	1										
	Sous-total	27	1										
Dissimulation visage dans lieu public	Acc.		1	3	6	2	1	2	3	3	1	2	7
	Sous-total		1	3	6	2	1	2	3	3	1	2	7
Autres contraventions CP	Inc.	1											
	Acc.	750	45	29	15	12	6	6	4	6	8	6	1
	Sous-total	751	45	29	15	12	6	6	4	6	8	6	1
Total		1.527	54	40	23	16	7	8	7	9	9	8	8

STATISTIQUES POLICIERES DE CRIMINALITE

LIEU DE PERPETRATION: ARRONDISSEMENT JUDICIAIRE

Liège

***ANNEXE II: DETAIL PAR CATEGORIE DE DELIT
LOIS SPECIALES***



Liège

Infraction Lois spéciales

Drogues

			2000	2013	2014	2015	2016	2017	2018	2019	2020	2021	2022	2023	
Détenction		Acc.	1.668	2.378	2.545	2.546	2.861	3.188	3.202	3.054	3.223	2.668	3.385	3.572	
		Tent.	24	1		1		1							
		Sous-total	1.692	2.379	2.545	2.547	2.861	3.189	3.202	3.054	3.223	2.668	3.385	3.572	
Usage	Usage en groupe	Acc.	420												
		Tent.	11												
	Usage individuel	Acc.	828												
		Tent.	22												
	Faciliter l'usage	Acc.	36	95	80	53	44	35	46	31	69	66	30	68	
		Tent.	1												
	Incitation à l'usage	Acc.	15	31	22	7	18	79	40	55	35	83	49	48	
		Tent.	1												
	Désordre, scandale ou danger dans un espace public	Acc.				4	14	10	9	3	22	19	15	25	
		Acc.	6	1	1	3		1							
	Sous-total	1.340	127	103	67	76	125	95	89	126	168	94	141		
Importation et exportation		Acc.	1.380	352	282	191	361	324	482	554	336	144	60	82	
		Tent.	20		2	1			1						
		Sous-total	1.400	352	284	192	361	324	483	554	336	144	60	82	
Fabrication		Acc.	15	122	141	149	175	194	188	196	183	170	174	107	
		Tent.	2		1	1	1		1		1	1	1		
		Sous-total	17	122	142	150	176	194	189	196	184	171	175	107	
Commerce		Acc.	232	530	526	468	557	662	674	704	738	764	679	694	
		Tent.	14	3	2	2	2	3			2			1	
		Sous-total	246	533	528	470	559	665	674	704	740	764	679	695	
Autres		Acc.	152	70	77	58	47	63	75	79	94	82	71	80	
		Tent.	3			1						1			
		Sous-total	155	70	77	59	47	63	75	79	94	83	71	80	
		Total	4.850	3.583	3.679	3.485	4.080	4.560	4.718	4.676	4.703	3.998	4.464	4.677	



Législation sur les étrangers

			2000	2013	2014	2015	2016	2017	2018	2019	2020	2021	2022	2023	
Transmigration illégale	Mariages simulés/blancs sans récompense/ contrainte	Acc.	1	190	220	110	88	58	53	49	38	34	37	27	
		Tent.		5	8	1	2	3	2	1	2	3		1	
	Cohab. légale de complais. sans récompense/contr.	Acc.			9	23	27	22	24	20	7	3	7	12	
		Tent.						3	2			1			
	Accès au territoire	Acc.	426	253	251	211	202	172	201	209	139	162	186	187	
	Séjour	Acc.	262	2.033	2.341	2.534	2.540	3.016	2.899	3.060	2.258	2.895	2.778	2.962	
		Tent.		1		1								1	
	Éloignement	Acc.	7	12	2	8	9	6	5	2	10	5	3	6	
	Pas de port de documents d'identité ou de voyage	Acc.		10	12	8	8	1	3	4	5	3	3	1	
	Inscription au registre des étrangers	Acc.	44	1.178	1.382	912	865	1.284	1.156	1.107	1.400	994	1.063	934	
		Tent.		1											
	Reconnaissance fraudul. sans récompense/ contrainte	Acc.				1			2	16	1	5	9	1	
Tent.												1			
Sous-total			740	3.683	4.225	3.809	3.741	4.565	4.347	4.468	3.860	4.105	4.087	4.132	
Mariages simulés/blancs avec récompense/ contrainte	Se faire rétribuer	Acc.		5	5	2	1	2			1		1		
		Tent.		1										1	
	Recours à la contrainte	Acc.			2					1				1	1
		Tent.									1				
Sous-total				6	7	2	1	2	1	1	1	2	2		
Cohab. légale de complais. avec récompense/ contr.	Se faire rétribuer	Acc.											2		
		Sous-total												2	
Trafic d'êtres humains		Acc.		10	9	8	2	8	23	25	10	9	4	9	
		Sous-total		10	9	8	2	8	23	25	10	9	4	9	
Traite d'êtres humains		Acc.	16												
		Sous-total	16												
Aide au séjour illégal		Acc.		28	36	36	26	21	26	38	18	5	19	11	
		Tent.			1	7	11	4	2	1	2				
	Sous-total		28	37	43	37	25	28	39	20	5	19	11		



Législation sur les étrangers

			2000	2013	2014	2015	2016	2017	2018	2019	2020	2021	2022	2023	
Reconnaissance fraudul. avec récompense/ contrainte	Se faire rétribuer	Acc.							1						
		Sous-total							1						
Non spécifié		Acc.	8	18	13	31	19	7	8	3					
		Tent.	41			3									
		Sous-total	49	18	13	34	19	7	8	3					
Autres		Acc.	21	13	13	3	4	10	2	2	7	5		1	
		Sous-total	21	13	13	3	4	10	2	2	7	5		1	
			Total	826	3.758	4.304	3.899	3.804	4.617	4.410	4.538	3.898	4.124	4.114	4.155



Environnement

			2000	2013	2014	2015	2016	2017	2018	2019	2020	2021	2022	2023	
Déchets	Transport de déchets	Acc.		113	73	52	30	41	26	42	28	30	66	26	
		Tent.			1										
	Déchets par professionnel	Acc.	2	30	25	26	36	50	34	52	52	85	77	89	
		Tent.													
	Déchets par particulier	Acc.		626	510	550	605	502	438	530	434	589	576	605	
		Tent.			1										
	Déchets par personne indéterminée	Acc.	927												
		Tent.	6												
	Déchets: permis/autorisation	Acc.		4	5	3	2	3	4	2	8	8	3	3	
Déchets: infractions fiscales	Acc.								1		1	1	1		
Non spécifié	Acc.	34													
Sous-total			969	773	615	631	673	596	502	627	522	713	723	724	
Feux d'artifice		Acc.		2	4	2	2	2	6	7	7	8	4	5	
		Sous-total		2	4	2	2	2	6	7	7	8	4	5	
Nucléaire	Transport et installations nucléaires	Acc.							1						
		Sous-total							1						
Autres que déchets	Urbanisme	Inc.	1												
		Acc.	283	227	282	221	249	146	113	127	93	101	119	91	
		Tent.	1												
	Permis d'environnement	Acc.		11	10	8	15	16	21	7	12	3	6	5	
		Tent.													
	Bruit	Acc.	65	28	27	21	28	16	4	5	13	12	9	5	
		Tent.	1												
	Pollution de l'eau	Acc.	32	23	19	16	15	15	21	12	11	10	8	9	
	Pollution de l'air	Acc.	33	13	9	7	7	7	15	9	8	6	4	4	
	Pollution du sol	Acc.	2	15	14	12	18	13	6	5	8	9	5	10	
		Tent.									1				
	Non spécifié	Acc.				1									
	Autres nuisances en matière d'environnement	Acc.	63	12	13	14	10	6	5	11	5	2	3	4	
Sous-total			481	329	374	300	342	219	185	176	151	143	154	128	



Environnement

			2000	2013	2014	2015	2016	2017	2018	2019	2020	2021	2022	2023
Biodiversité / Faune et flore	Commerce et détention: législation CITES	Acc.		4	1	4	5	5	1	1	1	2	1	3
	Bien-être animal	Acc.	326	186	204	158	159	152	180	197	212	247	274	301
		Tent.	1		1			1	2		2			
	Protection de la nature	Acc.	42	16	20	18	15	12	8	18	23	17	11	13
	Permis / autorisation animaux	Acc.	4	20	7	13	14	6	7	10	13	18	11	18
	Destruction d'animaux	Acc.	27	46	43	41	23	27	14	19	17	5	6	8
		Tent.		7	6	2	3	2	2	2	2	3	2	2
Santé des animaux	Acc.										1	1	1	
	Sous-total		400	279	282	236	219	205	214	247	272	292	306	344
Non spécifié		Acc.	59											
	Sous-total		59											
	Total		1.909	1.383	1.275	1.169	1.236	1.022	908	1.057	952	1.156	1.187	1.201



Armes et explosifs

			2000	2013	2014	2015	2016	2017	2018	2019	2020	2021	2022	2023
Détention illégale	Arme à feu	Acc.	7	967	748	780	684	768	806	979	851	627	475	387
		Tent.											1	2
	Arme blanche ou non à feu	Acc.		299	352	343	357	418	407	443	497	425	457	538
		Tent.				1								
	Munition	Acc.		56	55	64	50	56	47	61	84	69	81	108
	Pièces/accessoires	Acc.		13	4	6	7	9	14	9	8	10	16	17
	Non spécifié	Acc.	230	16	9	33	46	31	20	10	4	4	10	1
Tent.		3												
Sous-total			240	1.351	1.168	1.227	1.144	1.282	1.294	1.502	1.444	1.135	1.040	1.053
Port / transport illégal	Arme à feu	Acc.		86	70	67	87	55	62	64	67	62	56	65
		Tent.												
	Arme blanche ou non à feu	Acc.		689	717	788	707	754	836	782	764	766	770	762
		Tent.												
	Munition	Acc.		11	8	10	10	6	6	8	10	7	6	1
	Pièces/accessoires	Acc.		7	3	3	2	4	4	5	1	1	1	
Non spécifié	Acc.	597	15	7	10	10	5	3	4	2	4	3	3	
	Tent.	11												
Sous-total			608	808	805	878	816	824	911	863	844	840	836	831
Commerce illégal	Arme à feu	Acc.	1	16	11	24	18	26	17	26	14	16	16	21
		Tent.												
	Arme blanche ou non à feu	Acc.		5	10	2	13	12	5	2	4	1	2	2
		Tent.												
	Munition	Acc.		3	2	1		2	1			1	1	2
	Pièces/accessoires	Acc.						1			3			1
Non spécifié	Acc.	11	8		10	13	5	14	2	2	1	1	1	
	Tent.													
Sous-total			12	32	23	37	44	46	37	30	23	19	20	27
Fabrication / réparation illégale	Arme à feu	Acc.		2	3	2	2	1	1	4	1	1	3	
		Tent.												
	Arme blanche ou non à feu	Acc.							1	1	2		2	
		Tent.												
	Pièces/accessoires	Acc.				2							1	2
Non spécifié	Acc.				1									
Sous-total				2	3	5	2	1	2	5	3	1	6	2
Explosifs		Acc.	9	18	15	16	18	11	7	16	12	15	14	13
		Tent.												
Sous-total			9	18	15	16	18	11	7	16	12	15	14	13
Enseignement collectif		Acc.					1							
		Tent.												
Sous-total							1							



Armes et explosifs

			2000	2013	2014	2015	2016	2017	2018	2019	2020	2021	2022	2023	
Autre	Documents	Acc.		8	3	1	3	3	4	2	1		3		
	Numéro de série	Acc.		4			2			1	1				
	Vente par correspondance/internet d'arme à feu	Acc.		5		3	1	4	3		2	2	1		
	Vente par correspondance/internet d'autre arme	Acc.		1	1	2	1		2	1			2		
	Mesures de sécurité	Acc.	2	6	18	13	10	5	2	7	6	9	4	6	
	Stockage	Acc.		5	5	3	4	6	7	5	3	2	6	7	
	Permis d'environnement	Acc.				1				1					
	Défaut signalement vol ou perte	Acc.		4	2	8	2	2	18	4	7	1		1	
	Import / export / transit à un usage militaire	Acc.			1	16	2	4		6	5	3	3	1	
	Non-respect cond. lég. neutralisation arme à feu	Acc.													2
	Non-respect conditions légales prêts d'armes	Acc.											1	1	
	Non spécifié	Acc.	108		1		4	3			2				
	Tent.		1												
	Sous-total		111	33	31	47	29	27	36	27	27	17	20	18	
	Total		980	2.244	2.045	2.210	2.054	2.191	2.287	2.443	2.353	2.027	1.936	1.944	



Protection de la personne

			2000	2013	2014	2015	2016	2017	2018	2019	2020	2021	2022	2023
Discrimination	Racisme et xénophobie	Acc.	80	133	159	150	132	124	124	160	147	135	155	170
	Fondée sur son orientation sexuelle (homophobie)	Acc.		21	29	40	35	28	23	28	23	26	41	53
	Fondée sur le sexe (sexisme)	Acc.				2	7	8	2	7	29	28	24	26
	Fondée sur le handicap	Acc.							3	2	3	3	5	3
	Fondée sur conviction religieuse ou philosophique	Acc.							5	7	5	1	6	5
	Non spécifié	Acc.	4	1	1	4	2	3	1	1	3	3	1	
	Autre discrimination	Acc.		14	21	13	8	7	14	15	19	5	17	18
	Sous-total		84	169	210	209	184	170	172	220	229	201	249	275
Négationnisme et révisionnisme	Négationnisme	Acc.				1				1	1			2
	Révisionnisme	Acc.						1	1					
	Non spécifié	Acc.		1										
	Sous-total		1		1		1	1	1	1	1			2
Délit de presse		Acc.						1					1	2
		Sous-total						1					1	2
Droits d'auteur		Acc.	3	2	1	2					1		1	
		Sous-total	3	2	1	2					1		1	
Protection de la vie privée		Acc.	319	100	107	94	67	51	68	54	31	37	47	16
		Tent.	3			1					1			
		Sous-total	322	100	107	95	67	51	68	54	32	37	47	16
Caméras de surveillance		Acc.		34	48	30	36	211	55	58	29	97	82	66
		Sous-total		34	48	30	36	211	55	58	29	97	82	66
Droit à l'image		Acc.		22	45	54	52	37	72	51	72	74	74	105
		Tent.				1								
		Sous-total		22	45	55	52	37	72	51	72	74	74	105
Interdiction temporaire de résidence		Acc.		1	1								3	2
		Sous-total		1	1								3	2
Protection des données personnelles		Acc.												5
		Sous-total												5
Non spécifié		Acc.	1		1				1			1		
		Sous-total	1		1				1			1		
Autres		Acc.	53	2	4	1	7	3	2	3	4	1	2	4
		Tent.	1											
		Sous-total	54	2	4	1	7	3	2	3	4	1	2	4
	Total	464	331	417	393	346	474	371	387	368	411	459	477	





Hormones et dopage

		2000	2013	2014	2015	2016	2017	2018	2019	2020	2021	2022	2023
Détention	Acc.		23	15	25	27	42	28	27	14	10	1	1
	Sous-total		23	15	25	27	42	28	27	14	10	1	1
Usage	Acc.	5	3		1	4	2		1			1	
	Tent.	1											
	Sous-total	6	3		1	4	2		1			1	
Fabrication et distribution	Acc.		2	2				1	1		1		
	Sous-total		2	2				1	1		1		
Non spécifié	Acc.			2	22	82	44				1		
	Sous-total			2	22	82	44				1		
Total		6	28	19	48	113	88	29	29	14	12	2	1



Loi du football

		2000	2013	2014	2015	2016	2017	2018	2019	2020	2021	2022	2023
Jet d'objets	Acc.							3	5	2	4	4	13
	Sous-total							3	5	2	4	4	13
Pénétrer irrégulièrement le stade ou son périmètre	Acc.								4			2	1
	Sous-total								4			2	1
Pénétration zones du stade inaccessibles au public	Acc.										4	3	2
	Sous-total										4	3	2
Non-respect des injonctions données	Acc.								3		3	6	1
	Sous-total								3		3	6	1
Inciter à la haine ou à l'empotement	Acc.								8	2	8	9	11
	Sous-total								8	2	8	9	11
Objets pyrotechniques dans le stade ou périmètre	Acc.							2	4		10	7	9
	Sous-total							2	4		10	7	9
Utiliser objets pyrotechniques territoire royaume	Acc.								6		2	2	2
	Tent.								1				
	Sous-total								7		2	2	2
Vente irrégulière de tickets	Acc.		8	13	28	24	14	2	2		1	1	1
	Sous-total		8	13	28	24	14	2	2		1	1	1
Entrave à identification de personne via objet	Acc.												1
	Sous-total												1
Total			8	13	28	24	14	7	33	4	32	34	41

Sécurité privée

		2000	2013	2014	2015	2016	2017	2018	2019	2020	2021	2022	2023
Entreprises de gardiennage / de sécurité	Acc.	21	13	11	9	10	13	6	11	2	3	10	11
	Sous-total	21	13	11	9	10	13	6	11	2	3	10	11
Milices privées	Acc.					1		1					1
	Sous-total					1		1					1
Mercenaires	Acc.			1		4							
	Tent.					1							
	Sous-total			1		5							
Total		21	13	12	9	16	13	7	11	2	3	10	12



Protection de la jeunesse

		2000	2013	2014	2015	2016	2017	2018	2019	2020	2021	2022	2023
Législation sur l'obligation scolaire	Acc.	44	140	110	79	97	90	66	93	57	99	128	88
	Tent.								1				
	Sous-total	44	140	110	79	97	90	66	94	57	99	128	88
Législation sur la protection de la jeunesse	Acc.	399	524	499	577	594	652	689	710	742	859	990	1.091
	Tent.							1					1
	Sous-total	399	524	499	577	594	652	690	710	742	859	990	1.092
Non spécifié	Acc.	10	11	6	8	11	11	4	5	6	5	6	3
	Tent.												
	Sous-total	10	11	6	8	11	11	4	5	6	5	6	3
Total		453	675	615	664	702	753	760	809	805	963	1.124	1.183

Code pénal social

		2000	2013	2014	2015	2016	2017	2018	2019	2020	2021	2022	2023
Harcèlement au travail	Acc.		108	83	72	105	98	84	94	91	100	91	119
	Tent.										1		
	Sous-total		108	83	72	105	98	84	94	91	101	91	119
Violence au travail	Acc.			2		1	1	4	7	7	4	6	7
	Tent.												
	Sous-total			2		1	1	4	7	7	4	6	7
Mise en danger du travailleur	Acc.		3	3	4	5	6	9	1	36	6	4	5
	Tent.												
	Sous-total		3	3	4	5	6	9	1	36	6	4	5
Age d'admission au travail	Acc.		1			1	2				1	1	
	Tent.												
	Sous-total		1			1	2				1	1	
Temps de travail	Acc.		5	7	7	2	31	27	47	28	19	20	31
	Tent.												
	Sous-total		5	7	7	2	31	27	47	28	19	20	31
Rémunération et autres avantages patrimoniaux	Acc.		7	6	7	8	7	3	6	5	7	3	
	Tent.												
	Sous-total		7	6	7	8	7	3	6	5	7	3	
Travail illégal	Acc.	15	25	36	25	20	41	29	25	12	20	18	11
	Tent.												
	Sous-total	15	25	36	25	20	41	29	25	12	20	18	11
Fraude sociale aux cotisations (travail au noir)	Acc.		247	248	165	148	247	181	185	185	177	226	241
	Tent.					2							
	Sous-total		247	248	165	150	247	181	185	185	177	226	241
Documents sociaux	Acc.		21	13	20	15	29	14	25	17	9	7	6
	Tent.												
	Sous-total		21	13	20	15	29	14	25	17	9	7	6



Code pénal social

		2000	2013	2014	2015	2016	2017	2018	2019	2020	2021	2022	2023
Relations collectives de travail	Acc.	6				1	1					1	
	Sous-total	6				1	1					1	
Surveillance et contrôle	Acc.		3	2	1	3	2	2	1			2	2
	Sous-total		3	2	1	3	2	2	1			2	2
Sécurité sociale	Acc.	10	8	11	11	9	6	1	1	3	1	3	
	Sous-total	10	8	11	11	9	6	1	1	3	1	3	
Infr. contre foi publique en droit pénal social	Acc.		68	97	89	82	98	88	100	95	57	102	105
	Sous-total		68	97	89	82	98	88	100	95	57	102	105
Escroquerie en droit pénal social	Acc.		58	105	76	101	100	118	80	80	82	67	59
	Tent.		5			3		1				1	
	Sous-total		63	105	76	104	100	119	80	80	82	68	59
Notification jugement infr. droit pénal social	Acc.		1		1				1				
	Sous-total		1		1				1				
Autres	Acc.		15	26	21	24	33	30	37	20	7	20	20
	Tent.					1							
	Sous-total		15	26	21	25	33	30	37	20	7	20	20
Total		31	575	639	499	531	702	591	610	579	491	572	606



Ivresse et alcool

		2000	2013	2014	2015	2016	2017	2018	2019	2020	2021	2022	2023
Ivresse publique	Acc.	955	2.211	2.288	2.215	2.095	1.953	1.808	1.934	1.419	1.451	1.757	1.661
	Tent.	1											
	Sous-total	956	2.211	2.288	2.215	2.095	1.953	1.808	1.934	1.419	1.451	1.757	1.661
Heure de fermeture d'établiss. hôteliers	Acc.		4		4								1
	Sous-total		4		4								1
Distillerie clandestine	Acc.		2	3									2
	Sous-total		2	3									2
Servir de l'alcool à une personne ivre	Acc.		4	2	3	4		3	1	1		1	1
	Sous-total		4	2	3	4		3	1	1		1	1
Législation relative aux débits de boissons	Acc.										1		1
	Sous-total										1		1
Non spécifié	Acc.				1				1				
	Sous-total				1				1				
Autres	Acc.	11											
	Sous-total	11											
Total		967	2.221	2.293	2.223	2.099	1.953	1.811	1.936	1.420	1.452	1.758	1.666

Législation sur les élections

		2000	2013	2014	2015	2016	2017	2018	2019	2020	2021	2022	2023
	Acc.	27	6	438				6	1				
	Sous-total	27	6	438				6	1				
Total		27	6	438				6	1				

Registre de population

		2000	2013	2014	2015	2016	2017	2018	2019	2020	2021	2022	2023
	Acc.	1.748	5.592	5.887	5.420	5.169	5.210	4.849	4.637	4.131	4.021	4.544	4.205
	Tent.	8	1	1	1		1						
Sous-total		1.756	5.593	5.888	5.421	5.169	5.211	4.849	4.637	4.131	4.021	4.544	4.205
Total		1.756	5.593	5.888	5.421	5.169	5.211	4.849	4.637	4.131	4.021	4.544	4.205



Carte d'identité

		2000	2013	2014	2015	2016	2017	2018	2019	2020	2021	2022	2023
Pas en possession	Acc.	220	199	64	58	34	56	35	71	61	39	30	32
	Tent.	1											
	Sous-total	221	199	64	58	34	56	35	71	61	39	30	32
Refus de présentation	Acc.	25	18	23	15	6	8	6	9	15	14	6	5
	Tent.	1											
	Sous-total	26	18	23	15	6	8	6	9	15	14	6	5
Endommagée	Acc.	8	13	4			3	1			1		1
	Sous-total	8	13	4			3	1			1		1
Photo	Acc.											1	
	Sous-total											1	
Non spécifié	Acc.	2	19	30	25	11	12	9	10	5	7	7	5
	Tent.	1	1										
	Sous-total	3	20	30	25	11	12	9	10	5	7	7	5
Autres	Acc.	43	20	15	24	7	6	5	5	3	3	9	2
	Sous-total	43	20	15	24	7	6	5	5	3	3	9	2
Total		301	270	136	122	58	85	56	95	84	64	53	45



Santé publique

		2000	2013	2014	2015	2016	2017	2018	2019	2020	2021	2022	2023
Art de guérir, art infirmier, etc.	Acc.	4	3	3	1	3	1	2	3	3	8	7	3
	Sous-total	4	3	3	1	3	1	2	3	3	8	7	3
Politique de la santé	Acc.		3	1			2	1	2	145	31	4	
	Tent.										1		
	Sous-total		3	1			2	1	2	145	32	4	
Publicité illicite en matière de tabac	Acc.		1		1					3	48	14	2
	Sous-total		1		1					3	48	14	2
Interdiction de fumer	Acc.		38	21	20	31	32	21	24	20	12	13	14
	Sous-total		38	21	20	31	32	21	24	20	12	13	14
Vaccination obligatoire	Acc.	5											
	Sous-total	5											
Prophylaxie des maladies vénériennes	Acc.				1			1					
	Sous-total				1			1					
Législation médicaments	Acc.	1		3	1	3	2	4	3	1	15	9	19
	Sous-total	1		3	1	3	2	4	3	1	15	9	19
Vente de tabac	Acc.		3		5	2					1	5	8
	Sous-total		3		5	2					1	5	8
Denrées alimentaires	Acc.	6	33	36	21	28	106	45	27	35	84	39	13
	Sous-total	6	33	36	21	28	106	45	27	35	84	39	13
Exercice de la médecine vétérinaire	Acc.								1				
	Sous-total								1				
Refus ou négligence respect mesures	Acc.									13.127	4.085	59	1
	Sous-total									13.127	4.085	59	1
Produits du tabac	Acc.										1	2	
	Sous-total										1	2	
Non spécifié	Acc.			1	3	2	1	1	2	9	3		
	Sous-total			1	3	2	1	1	2	9	3		
Autres	Acc.	74	10	3	4	5	209	33	30	2.286	276	40	46
	Sous-total	74	10	3	4	5	209	33	30	2.286	276	40	46
	Total	90	91	68	57	74	353	108	92	15.629	4.565	192	106



Travail

		2000	2013	2014	2015	2016	2017	2018	2019	2020	2021	2022	2023
Règlement général protection du travail	Acc.	22	6	29	20	28	32	24	26	17	17	12	4
	Sous-total	22	6	29	20	28	32	24	26	17	17	12	4
Commerce ambulant	Acc.	25	43	41	26	11	16	7	10	10	11	8	5
	Tent.						1						
	Sous-total	25	43	41	26	11	17	7	10	10	11	8	5
Protection professions libérales et intellec.	Acc.	1		1	2	1				1		1	
	Sous-total	1		1	2	1				1		1	
Rémunération profession réglementée	Acc.	3	2	1			1			1	1	2	1
	Sous-total	3	2	1			1			1	1	2	1
Bureau de placement payant	Acc.			6				1		4			
	Sous-total			6				1		4			
Infractions mesure interdiction professionnelle	Acc.								1				
	Sous-total								1				
Fraude sociale aux cotisations (travail au noir)	Acc.	46	67	64	66	31	27	10	23	21	15	32	21
	Tent.							1					
	Sous-total	46	67	64	66	31	27	11	23	21	15	32	21
Accès à l'exercice d'une profession	Acc.	7	18	18	8	5	13	8	2	4	1	2	2
	Sous-total	7	18	18	8	5	13	8	2	4	1	2	2
Tourisme et hôtellerie	Acc.	1			1	1						1	
	Sous-total	1			1	1						1	
Travailleurs étrangers	Acc.	4	37	25	24	10	9	4	2	1	6	5	1
	Sous-total	4	37	25	24	10	9	4	2	1	6	5	1
Repos hebdomadaire obligatoire	Acc.	4	11	8	8	3	8	2	1		1		
	Sous-total	4	11	8	8	3	8	2	1		1		
Non spécifié	Acc.					2			1	2	1		1
	Sous-total					2			1	2	1		1
Autres	Acc.	51	17	26	33	21	31	38	31	47	30	34	8
	Sous-total	51	17	26	33	21	31	38	31	47	30	34	8
	Total	164	201	219	188	113	138	95	97	108	83	97	43



Protection des revenus publics

		2000	2013	2014	2015	2016	2017	2018	2019	2020	2021	2022	2023
Douane et accises	Acc.	3	3		1	10	13	17	48	51	72	47	32
	Sous-total	3	3		1	10	13	17	48	51	72	47	32
Taxe de circulation / TMC	Acc.							1	1	2	6	11	2
	Sous-total							1	1	2	6	11	2
Fraude sociale aux allocations	Acc.	4	55	95	89	89	109	122	171	117	123	149	174
	Tent.				1			2	1	1			
	Sous-total	4	55	95	90	89	109	124	172	118	123	149	174
Fraude TVA	Acc.	7	8	14	7	9	14	10	9	9	8	4	11
	Sous-total	7	8	14	7	9	14	10	9	9	8	4	11
Fraude fiscale - impôts sur le revenu	Acc.	7	20	23	16	14	15	7	9	21	2	8	15
	Sous-total	7	20	23	16	14	15	7	9	21	2	8	15
Fraude autres revenus publics	Acc.	5	4	11	3	11	49	35	63	24	2		3
	Sous-total	5	4	11	3	11	49	35	63	24	2		3
Non spécifié	Acc.	9	1		6	6	4	2	7	5	11	3	4
	Sous-total	9	1		6	6	4	2	7	5	11	3	4
	Total	35	91	143	123	139	204	196	309	230	224	222	241



Législation économique

		2000	2013	2014	2015	2016	2017	2018	2019	2020	2021	2022	2023
Concurrence	Acc.		1				1	3		2			
	Sous-total		1				1	3		2			
Sociétés	Acc.	16	18	21	13	12	9	7	6	10	10	31	28
	Sous-total	16	18	21	13	12	9	7	6	10	10	31	28
Accès / organisation économie	Acc.			1	4								
	Tent.									1			
	Sous-total			1	4					1			
Instruments financiers	Acc.	1	1		1	1	2		1	1		1	
	Tent.		1										
	Sous-total	1	2		1	1	2		1	1		1	
Contrefaçon de droits de propriété intellectuelle	Acc.		3	6	5	1	4	4	2	4	4	4	2
	Sous-total		3	6	5	1	4	4	2	4	4	4	2
Délit d'initié	Acc.										1		
	Sous-total										1		
Autres	Acc.	5	55	52	36	48	258	116	125	68	86	62	91
	Sous-total	5	55	52	36	48	258	116	125	68	86	62	91
Total		22	79	80	59	62	274	130	134	86	101	98	121



Pratiques commerciales

		2000	2013	2014	2015	2016	2017	2018	2019	2020	2021	2022	2023
Pratiques du marché et protection du consommateur	Acc.	75	14	20	12	18	23	3	2	10	39	23	21
	Sous-total	75	14	20	12	18	23	3	2	10	39	23	21
Réglementation des prix	Acc.	2	3	3	2	2		1				1	
	Sous-total	2	3	3	2	2		1				1	
Produits pétroliers	Acc.	1											
	Sous-total	1											
Registre de commerce	Acc.	48	42	46	29	32	24	16	13	14	32	19	3
	Sous-total	48	42	46	29	32	24	16	13	14	32	19	3
Produits agriculture, horticulture, pêche en mer	Acc.	1											
	Sous-total	1											
Non spécifié	Acc.	2	1		4	1	1	1		1	1		
	Sous-total	2	1		4	1	1	1		1	1		
Autres	Acc.	32	47	42	31	29	57	11	36	17	8	20	14
	Sous-total	32	47	42	31	29	57	11	36	17	8	20	14
Total		161	107	111	78	82	105	32	51	42	80	63	38

Code pénal militaire et milice

		2000	2013	2014	2015	2016	2017	2018	2019	2020	2021	2022	2023
Désertion	Acc.		3	8	6	1	1	3	8	5	4	5	5
	Sous-total		3	8	6	1	1	3	8	5	4	5	5
Code pénal militaire	Acc.	2	1	1	1	2	1			1	3	2	9
	Sous-total	2	1	1	1	2	1			1	3	2	9
Total		2	4	9	7	3	2	3	8	6	7	7	14



Autres lois spéciales

		2000	2013	2014	2015	2016	2017	2018	2019	2020	2021	2022	2023
Transport	Acc.	25	32	22	114	82	79	117	98	7	28	21	15
	Sous-total	25	32	22	114	82	79	117	98	7	28	21	15
Prévention: incendies, explosions, accidents	Acc.	14	54	38	19	33	27	11	18	10		3	1
	Sous-total	14	54	38	19	33	27	11	18	10		3	1
Loteries et jeux de hasard	Acc.	26	9	8	5	11	10	12	17	11	17	14	11
	Tent.	1											
	Sous-total	27	9	8	5	11	10	12	17	11	17	14	11
Infr. dans le secteur audiovisuel	Acc.	28	4	1			2	2	1				
	Sous-total	28	4	1			2	2	1				
Energie	Acc.	4	7	16	12	16	6	9	13	25	12	15	13
	Sous-total	4	7	16	12	16	6	9	13	25	12	15	13
Réquisition prestataire de service	Acc.							2	1	2			
	Sous-total							2	1	2			
Incitation à certains crimes	Acc.			1			1	2				1	3
	Tent.			1	1								
	Sous-total			2	1		1	2				1	3
Dégradation involontaire câbles télécommunication	Acc.		7	21	13	7	6	6	2		2		1
	Sous-total		7	21	13	7	6	6	2		2		1
Infractions Loi police chemins de fer	Acc.			19	54	201	169	179	190	539	24	23	100
	Sous-total			19	54	201	169	179	190	539	24	23	100
Réorganisation judiciaire/continuité entreprises	Acc.						1		1			2	1
	Sous-total						1		1			2	1
Protection (pièce de l') uniforme policier	Acc.							3	4	3	3	3	1
	Sous-total							3	4	3	3	3	1
Moyens de communications électroniques	Acc.									1	16	14	8
	Sous-total									1	16	14	8
Autres	Acc.	197	14	24	16	27	49	19	15	24	29	77	78
	Tent.	5											
	Sous-total	202	14	24	16	27	49	19	15	24	29	77	78
Total		300	127	151	234	377	350	362	360	622	131	173	232



STATISTIQUES POLICIERES DE CRIMINALITE

LIEU DE PERPETRATION: ARRONDISSEMENT JUDICIAIRE

Liège

***ANNEXE III: DETAIL
FIGURES CRIMINELLES / PHENOMENES***



Liège

FC Vol moyen de transport

		2000	2013	2014	2015	2016	2017	2018	2019	2020	2021	2022	2023
Vol de voiture	Acc.	5.359	1.561	1.262	1.146	1.008	1.016	1.020	851	587	751	862	800
	Tent.	2.670	274	267	190	140	125	132	84	75	70	75	85
	Total	8.029	1.835	1.529	1.336	1.148	1.141	1.152	935	662	821	937	885
Vol de moto	Acc.	293	222	180	169	126	102	100	114	88	84	83	101
	Tent.	16	4	8	5	3	5	5	3	4	1	7	4
	Total	309	226	188	174	129	107	105	117	92	85	90	105
Carjacking	Acc.	207	62	52	51	53	49	37	45	32	63	46	51
	Tent.	44	15	10	13	10	12	8	8	6	2	5	4
	Total	251	77	62	64	63	61	45	53	38	65	51	55
Homejacking	Acc.	17	12	23	17	17	13	14	4	5	12	10	13
	Tent.	4	2	1		1				1	1		
	Total	21	14	24	17	18	13	14	4	6	13	10	13
Vol dans les garages	Acc.	141	402	199	166	168	213	238	139	69	95	101	124
	Tent.	6	3		1		1	2	1		1		
	Total	147	405	199	167	168	214	240	140	69	96	101	124
Vol de vélomoteur	Acc.	1.196	382	400	338	294	229	227	228	228	213	312	316
	Tent.	70	13	14	11	15	11	8	9	8	3	14	18
	Total	1.266	395	414	349	309	240	235	237	236	216	326	334
Vol de vélo	Acc.	684	625	669	774	852	805	916	765	800	955	1.088	816
	Tent.	11	5	9	15	8	5	11	24	9	21	30	21
	Total	695	630	678	789	860	810	927	789	809	976	1.118	837



FC Cambriolage

		2000	2013	2014	2015	2016	2017	2018	2019	2020	2021	2022	2023
Cambriolage dans habitation	Acc.	7.858	7.509	6.176	5.054	4.379	4.142	4.652	3.884	2.689	2.872	3.018	2.992
	Tent.	3.751	4.499	3.834	3.098	2.622	2.636	3.069	2.666	1.863	1.991	2.021	1.879
	Total	11.609	12.008	10.010	8.152	7.001	6.778	7.721	6.550	4.552	4.863	5.039	4.871
Cambriolage ds entreprise ou commerce	Acc.	2.746	1.368	1.367	1.307	1.196	943	927	810	559	523	583	649
	Tent.	968	650	771	750	662	556	481	428	350	297	306	320
	Total	3.714	2.018	2.138	2.057	1.858	1.499	1.408	1.238	909	820	889	969
Cambriolage ds service public ou bâtiment administ	Acc.	957	422	520	407	417	329	416	296	229	165	207	216
	Tent.	313	183	266	215	192	201	216	137	166	127	110	95
	Total	1.270	605	786	622	609	530	632	433	395	292	317	311
Vol au béliier	Acc.	26	25	22	24	18	7	16	16	2		1	7
	Tent.	12	4	9	8	8	2	2	18	5			3
	Total	38	29	31	32	26	9	18	34	7		1	10
Cambriolage dans bâtiment (total)	Acc.	11.477	9.282	8.046	6.757	5.982	5.408	5.986	4.984	3.470	3.554	3.800	3.850
	Tent.	5.004	5.326	4.864	4.059	3.474	3.388	3.765	3.227	2.378	2.412	2.436	2.293
	Total	16.481	14.608	12.910	10.816	9.456	8.796	9.751	8.211	5.848	5.966	6.236	6.143

FC Vol autre

		2000	2013	2014	2015	2016	2017	2018	2019	2020	2021	2022	2023
Vol à main armée	Acc.	1.097	519	499	596	554	482	395	425	271	314	270	312
	Tent.	209	94	95	110	96	99	105	88	72	66	53	67
	Total	1.306	613	594	706	650	581	500	513	343	380	323	379
Vol avec violence sans arme	Acc.	2.386	2.222	2.177	2.105	1.996	1.707	1.741	1.840	1.115	1.347	1.394	1.451
	Tent.	330	271	258	276	246	226	209	225	185	185	184	203
	Total	2.716	2.493	2.435	2.381	2.242	1.933	1.950	2.065	1.300	1.532	1.578	1.654



FC Vol autre

		2000	2013	2014	2015	2016	2017	2018	2019	2020	2021	2022	2023
Vol dans ou sur un véhicule	Acc.	11.439	6.325	6.764	5.738	6.269	5.491	5.874	6.642	3.924	4.969	5.372	4.743
	Tent.	2.304	1.550	1.564	1.039	1.299	1.173	1.141	1.544	788	1.136	951	783
	Total	13.743	7.875	8.328	6.777	7.568	6.664	7.015	8.186	4.712	6.105	6.323	5.526
Sacjacking dans une voiture	Acc.		10	4	16	1	6	3	3	3	2	2	2
	Tent.		1	2	2	1							
	Total		11	6	18	2	6	3	3	3	2	2	2
Vol d'armes et explosifs	Acc.	325	317	256	235	201	212	233	252	137	147	144	134
	Tent.	8	3	1	2	3			1		1		2
	Total	333	320	257	237	204	212	233	253	137	148	144	136
Steaming	Acc.		2	3		1	1		1	3	1	2	2
	Total		2	3		1	1		1	3	1	2	2
Arrachage de sac à main	Acc.	519	238	201	107	100	91	92	79	40	45	42	41
	Tent.	52	23	29	3		1	2	2	1			1
	Total	571	261	230	110	100	92	94	81	41	45	42	42
Vol à l'arraché	Acc.	837	1.056	924	1.021	840	778	796	648	343	472	478	515
	Tent.	59	52	53	61	37	46	43	38	25	30	21	24
	Total	896	1.108	977	1.082	877	824	839	686	368	502	499	539
Vol à la tire	Acc.	5.141	2.997	2.569	2.455	2.538	2.513	2.615	3.212	1.846	2.784	2.831	3.011
	Tent.	23	9	11	7	10	14	12	18	11	25	9	17
	Total	5.164	3.006	2.580	2.462	2.548	2.527	2.627	3.230	1.857	2.809	2.840	3.028
Vol à l'étalage	Acc.	1.953	1.985	1.884	1.888	2.000	1.933	2.139	1.959	1.401	1.511	1.499	1.684
	Tent.	54	33	39	37	38	46	41	52	27	45	33	40
	Total	2.007	2.018	1.923	1.925	2.038	1.979	2.180	2.011	1.428	1.556	1.532	1.724
Vol par ruse	Acc.	1.108	787	620	562	473	486	529	372	317	432	542	546
	Tent.	194	119	97	66	46	30	36	26	45	43	36	46
	Total	1.302	906	717	628	519	516	565	398	362	475	578	592



FC Vol autre

		2000	2013	2014	2015	2016	2017	2018	2019	2020	2021	2022	2023
Vol de métaux	Acc.	146	561	433	459	259	253	321	222	174	157	276	200
	Tent.	5	11	4	5	14	6	16	5	11	6	10	17
	Total	151	572	437	464	273	259	337	227	185	163	286	217
Vol sur les chantiers	Acc.	521	392	287	255	234	235	256	249	231	236	283	216
	Tent.	41	55	27	24	19	35	31	28	34	24	18	22
	Total	562	447	314	279	253	270	287	277	265	260	301	238
Home-invasion	Acc.		6	20	18	33	33	29	17	11	23	21	23
	Tent.		4	2	4	4	3	3	5	2		4	4
	Total		10	22	22	37	36	32	22	13	23	25	27
Vol d'animaux	Acc.	96	87	94	85	80	72	69	75	52	56	53	48
	Tent.	3				1	2	2	1			1	
	Total	99	87	94	85	81	74	71	76	52	56	54	48
Vol de cargaison	Acc.	3	21	22	31	24	68	56	106	79	41	33	41
	Tent.		8	5	13	11	20	15	39	38	11	9	12
	Total	3	29	27	44	35	88	71	145	117	52	42	53



Criminalité ICT

		2000	2013	2014	2015	2016	2017	2018	2019	2020	2021	2022	2023
Fraude de cartes de paiements	Acc.	199	695	707	748	634	779	806	1.064	1.057	1.333	1.707	1.606
	Tent.	7	64	35	29	40	32	16	20	16	12	17	21
	Total	206	759	742	777	674	811	822	1.084	1.073	1.345	1.724	1.627
Phishing	Acc.		9	20	6	16	41	41	86	109	156	491	610
	Tent.				1	1	1	1		4	6	5	17
	Total		9	20	7	17	42	42	86	113	162	496	627
Ransomware	Acc.					1	20	6	13	6	13	6	28
	Tent.						4	1		1			
	Total					1	24	7	13	7	13	6	28
Shouldersurfing	Acc.		41	5	24	26	81	72	97	58	31	45	75
	Tent.				1	2	1	1	5	1			3
	Total		41	5	25	28	82	73	102	59	31	45	78
Skimming	Acc.		18	17	15	15	16	7	9	12	24	37	14
	Tent.			3			1	1	1		1		
	Total		18	20	15	15	17	8	10	12	25	37	14



FC Autre

		2000	2013	2014	2015	2016	2017	2018	2019	2020	2021	2022	2023
Violence contre les métiers d'intérêt général	Acc.	79	181	195	192	166	205	194	202	168	158	211	176
	Tent.	3	1	2	1	1		1		1			2
	Total	82	182	197	193	167	205	195	202	169	158	211	178
Viol collectif	Acc.	30	24	27	30	23	26	22	23	11	29	18	11
	Tent.	1	5	3		1	3	1	3		1	2	
	Total	31	29	30	30	24	29	23	26	11	30	20	11
Graffiti	Acc.	51	475	650	533	385	282	240	296	284	222	191	226
	Tent.							1					
	Total	51	475	650	533	385	282	241	296	284	222	191	226
Dégradation de voiture	Acc.	1.674	5.015	5.049	4.109	3.697	3.759	3.733	3.803	3.121	3.285	3.228	3.348
	Tent.	13	2	3	3	1	11	9	3	7	2	2	3
	Total	1.687	5.017	5.052	4.112	3.698	3.770	3.742	3.806	3.128	3.287	3.230	3.351
Rixe au couteau	Acc.	45	82	61	61	53	57	47	39	30	37	68	58
	Tent.	12	19	24	28	19	22	34	21	14	14	20	20
	Total	57	101	85	89	72	79	81	60	44	51	88	78

PH Violence intrafamiliale (VIF)

		2000	2013	2014	2015	2016	2017	2018	2019	2020	2021	2022	2023
VIF: physique, dans le couple	Acc.	750	2.663	2.551	2.572	2.592	2.711	2.814	2.729	2.634	2.774	2.912	2.989
	Tent.	5	4	2	5	5	2	5	10	6	7	5	8
	Total	755	2.667	2.553	2.577	2.597	2.713	2.819	2.739	2.640	2.781	2.917	2.997
VIF: physique, envers des descendants	Acc.	160	302	356	351	359	402	410	416	382	409	403	459
	Tent.	3	1	7	4	2	8	6	3	1	4	2	6
	Total	163	303	363	355	361	410	416	419	383	413	405	465



PH Violence intrafamiliale (VIF)

		2000	2013	2014	2015	2016	2017	2018	2019	2020	2021	2022	2023
VIF: physique, envers d'autres membres	Acc.	1.386	407	452	380	421	421	465	432	414	429	471	494
	Tent.	19	2	3	3	4	4	5	1	5	5	3	7
	Total	1.405	409	455	383	425	425	470	433	419	434	474	501
VIF: sexuelle, dans le couple	Acc.	3	4	6	3	7	2	5	10	10	12	11	17
	Tent.		1							1		1	1
	Total	3	5	6	3	7	2	5	10	11	12	12	18
VIF: sexuelle, envers des descendants	Acc.	84	87	83	64	72	75	77	78	101	76	34	3
	Tent.	1		1			2	1	1	2	1		
	Total	85	87	84	64	72	77	78	79	103	77	34	3
VIF: sexuelle, envers d'autres membres	Acc.	13	1	1	4	2	3	1	2	7	5	3	2
	Tent.												
	Total	13	1	1	4	2	3	1	2	7	5	3	2
VIF: psychique, dans le couple	Acc.	2.382	2.269	2.409	2.125	1.923	2.003	2.159	1.883	1.823	1.975	1.930	1.935
	Tent.	7	2										
	Total	2.389	2.271	2.409	2.125	1.923	2.003	2.159	1.883	1.823	1.975	1.930	1.935
VIF: psychique, envers des descendants	Acc.	18	11	13	17	15	21	36	25	37	49	29	69
	Tent.												
	Total	18	11	13	17	15	21	36	25	37	49	29	69
VIF: psychique, envers d'autres membres	Acc.	40	47	39	36	32	43	42	53	59	68	68	80
	Tent.												
	Total	40	47	39	36	32	43	42	53	59	68	68	80
VIF: économique, dans le couple	Acc.	45	64	80	86	59	79	95	89	78	107	137	108
	Tent.	3		3	1	2	1	2	1	1			1
	Total	48	64	83	87	61	80	97	90	79	107	137	109
VIF: économique, envers des descendants	Acc.	103	1	8	4	4	8	8	6	10	13	10	8
	Tent.	11		1									
	Total	114	1	9	4	4	8	8	6	10	13	10	8



PH Violence intrafamiliale (VIF)

		2000	2013	2014	2015	2016	2017	2018	2019	2020	2021	2022	2023
VIF: économique, envers d'autres membres	Acc.	1.041	362	324	248	261	200	172	147	109	104	110	94
	Tent.	73	1		3	2	1	1	1	2	1	2	5
	Total	1.114	363	324	251	263	201	173	148	111	105	112	99

PH Hormones et dopage

		2000	2013	2014	2015	2016	2017	2018	2019	2020	2021	2022	2023
Dopage humain	Acc.	47	29	24	52	124	130	90	90	50	46	4	9
	Tent.	1	1		1		1	2					
	Total	48	30	24	53	124	131	92	90	50	46	4	9

Engraissement illégal	Acc.	3	3	2	1	2		4	4	1	1	2	
	Tent.	1											
	Total	4	3	2	1	2		4	4	1	1	2	



PH Drogues

		2000	2013	2014	2015	2016	2017	2018	2019	2020	2021	2022	2023
Vente de cocaïne	Acc.	30	90	70	84	122	149	158	174	161	197	205	247
	Tent.					1				1			
	Total	30	90	70	84	123	149	158	174	162	197	205	247
Import-export de cocaïne	Acc.	1	47	38	15	25	35	28	18	18	4	3	8
	Tent.												
	Total	1	47	38	15	25	35	28	18	18	4	3	8
Production de drogues synthétiques	Acc.		1	3	2	2	2	1	1		1	1	2
	Tent.												
	Total		1	3	2	2	2	1	1		1	1	2
Import-export de drogues synthétiques	Acc.		20	14	15	48	104	271	317	82	20	7	11
	Tent.												
	Total		20	14	15	48	104	271	317	82	20	7	11
Vente de drogues synthétiques	Acc.	2	22	40	38	31	35	23	35	26	15	23	34
	Tent.												
	Total	2	22	40	38	31	35	23	35	26	15	23	34
Production de cannabis (culture)	Acc.	3	65	72	91	86	95	87	77	89	64	67	43
	Tent.										1		
	Total	3	65	72	91	86	95	87	77	89	65	67	43
Import-export de cannabis en grande quantité	Acc.		12	4	6	16	7	5	11	15	14	5	10
	Tent.												
	Total		12	4	6	16	7	5	11	15	14	5	10
Vente de cannabis en grande quantité	Acc.		2	3	4	3	7	10	6	4	7	8	15
	Tent.												
	Total		2	3	4	3	7	10	6	4	7	8	15
Import-export d'héroïne	Acc.	7	54	32	20	22	19	14	4	11	4		2
	Tent.												
	Total	7	54	32	20	22	19	14	4	11	4		2
Vente-traffic d'héroïne	Acc.	33	91	75	79	72	101	74	64	66	73	67	62
	Tent.		2										1
	Total	33	93	75	79	72	101	74	64	66	73	67	63



PH Trafic d'armes

		2000	2013	2014	2015	2016	2017	2018	2019	2020	2021	2022	2023
Commerce et production d'arme à feu et mun.	Acc.	6	31	16	49	27	38	24	37	23	19	23	27
	Tent.												
	Total	6	31	16	49	27	38	24	37	23	19	23	27
Commerce et production d'arme non à feu	Acc.	1	6	10	8	18	13	12	6	6	1	5	2
	Tent.												
	Total	1	6	10	8	18	13	12	6	6	1	5	2

PH Traite des êtres humains

		2000	2013	2014	2015	2016	2017	2018	2019	2020	2021	2022	2023
TEH - exploitation économique	Acc.	3	26	34	37	25	25	23	25	19	23	15	14
	Tent.	1											
	Total	4	26	34	37	25	25	23	25	19	23	15	14
TEH - exploitation sexuelle	Acc.	82	52	42	31	35	37	40	35	59	60	53	62
	Tent.	3		1	2	1				2			2
	Total	85	52	43	33	36	37	40	35	61	60	53	64

PH Violence dans l'espace public

		2000	2013	2014	2015	2016	2017	2018	2019	2020	2021	2022	2023
Violence physique (transport public)	Acc.	137	147	121	134	103	125	111	144	96	123	117	115
	Tent.	3	2	1		2	1	2		6	3		1
	Total	140	149	122	134	105	126	113	144	102	126	117	116
Violence physique (voie publique)	Acc.	2.370	3.483	3.611	3.339	3.422	3.462	3.603	3.591	2.685	3.000	3.370	3.376
	Tent.	61	45	66	70	79	76	88	89	88	89	108	93
	Total	2.431	3.528	3.677	3.409	3.501	3.538	3.691	3.680	2.773	3.089	3.478	3.469
Violence physique (autre endroit public)	Acc.	149	118	102	92	102	108	82	97	94	80	92	96
	Tent.	6	1	2	1	1	2	3		1	2	1	2
	Total	155	119	104	93	103	110	85	97	95	82	93	98



PH Violence dans l'espace public

		2000	2013	2014	2015	2016	2017	2018	2019	2020	2021	2022	2023
Violence physique (endroit accessible au public)	Acc.	1.134	1.110	1.090	1.003	1.023	1.046	1.043	1.025	585	673	956	968
	Tent.	24	5	8	10	11	7	10	9	9	11	20	16
Total		1.158	1.115	1.098	1.013	1.034	1.053	1.053	1.034	594	684	976	984
Violence sexuelle (transport public)	Acc.	15	26	23	20	34	30	36	34	23	48	45	57
	Tent.	1		1	1		1	2				2	1
Total		16	26	24	21	34	31	38	34	23	48	47	58
Violence sexuelle (voie publique)	Acc.	196	259	225	210	207	190	214	225	230	203	233	205
	Tent.	7	8	8	9	4	8	8	8	7	3	10	12
Total		203	267	233	219	211	198	222	233	237	206	243	217
Violence sexuelle (autre endroit public)	Acc.	30	21	29	20	18	26	21	23	26	23	19	20
	Tent.	3	1	2	1	2	2		2			1	
Total		33	22	31	21	20	28	21	25	26	23	20	20
Violence sexuelle (endroit accessible au public)	Acc.	81	92	84	74	98	95	116	99	96	104	141	144
	Tent.	6	4	4	8	4	2	7	2	2	5	5	5
Total		87	96	88	82	102	97	123	101	98	109	146	149
Violence psychique (transport public)	Acc.	145	139	145	125	99	123	109	106	101	100	98	118
	Tent.												
Total		145	139	145	125	99	123	109	106	101	100	98	118
Violence psychique (voie publique)	Inc.	1											
	Acc.	2.014	2.687	2.814	2.629	2.271	2.378	2.581	2.552	2.482	2.548	2.758	2.834
	Tent.	17					4			2	2		3
Total		2.032	2.687	2.814	2.629	2.271	2.382	2.581	2.552	2.484	2.550	2.758	2.837
Violence psychique (autre endroit public)	Acc.	210	218	246	200	200	193	159	164	143	141	155	154
	Tent.	7											
Total		217	218	246	200	200	193	159	164	143	141	155	154



PH Violence dans l'espace public

		2000	2013	2014	2015	2016	2017	2018	2019	2020	2021	2022	2023
Violence psychique (endroit accessible au public)	Acc.	1.020	902	837	906	811	758	804	836	614	648	753	807
	Tent.	9		2	3			1					
	Total	1.029	902	839	909	811	758	805	836	614	648	753	807
Vol à main armée (transport public)	Acc.	17	9	6	16	7	9	2	5	4	3	2	6
	Tent.	8	2	3	2	1	2			3	3	3	1
	Total	25	11	9	18	8	11	2	5	7	6	5	7
Vol à main armée (voie publique)	Acc.	479	216	203	255	213	192	122	162	97	131	117	170
	Tent.	92	40	31	42	25	36	34	32	29	18	21	35
	Total	571	256	234	297	238	228	156	194	126	149	138	205
Vol à main armée (autre endroit public)	Acc.	14	4	10	5	5	11	4	9	2	3	4	4
	Tent.	1	1	1	2	2	2				2		1
	Total	15	5	11	7	7	13	4	9	2	5	4	5
Vol à main armée (endroit accessible au public)	Acc.	400	159	142	230	219	171	175	157	89	100	61	61
	Tent.	79	31	34	41	42	40	45	37	22	28	12	7
	Total	479	190	176	271	261	211	220	194	111	128	73	68
Vol avec violence sans arme (transport public)	Acc.	85	65	103	85	70	51	46	57	34	39	39	49
	Tent.	8	7	6	10	1	8	6	7	5	6	2	3
	Total	93	72	109	95	71	59	52	64	39	45	41	52
Vol avec violence sans arme (voie publique)	Acc.	1.575	1.586	1.481	1.487	1.355	1.158	1.134	1.295	704	914	915	937
	Tent.	181	140	136	152	129	126	100	113	74	76	67	82
	Total	1.756	1.726	1.617	1.639	1.484	1.284	1.234	1.408	778	990	982	1.019
Vol avec violence sans arme (autre endroit public)	Acc.	29	38	30	32	33	30	24	37	28	19	14	14
	Tent.	2	5	2	5	3	2	4	2	3	2	1	1
	Total	31	43	32	37	36	32	28	39	31	21	15	15



PH Violence dans l'espace public

		2000	2013	2014	2015	2016	2017	2018	2019	2020	2021	2022	2023
Vol avec violence sans arme (endr. acces. au pub.)	Acc.	343	259	282	272	300	246	245	217	138	163	205	231
	Tent.	51	30	24	29	36	28	31	35	20	26	21	26
Total		394	289	306	301	336	274	276	252	158	189	226	257

PH Autre

		2000	2013	2014	2015	2016	2017	2018	2019	2020	2021	2022	2023
Faux policiers	Acc.	14	135	84	18	23	15	13	12	19	16	14	5
	Tent.	1	48	22	2	6	1	1	2	2	1	2	2
Total		15	183	106	20	29	16	14	14	21	17	16	7

Terrorisme, extrémisme et radicalisme	Acc.		16	39	57	78	45	38	19	18	20	22	38
	Tent.		1	1	2	3	2		1	2	2	1	3
Total			17	40	59	81	47	38	20	20	22	23	41

Cyberharcèlement	Acc.	298	745	952	987	924	956	1.041	1.019	991	1.188	1.108	1.059
	Tent.	2	1										
Total		300	746	952	987	924	956	1.041	1.019	991	1.188	1.108	1.059

Fraude à l'identité	Acc.	543	727	664	724	697	768	564	601	652	682	757	734
	Tent.	18	24	30	29	20	38	19	16	26	12	21	16
Total		561	751	694	753	717	806	583	617	678	694	778	750

STATISTIQUES POLICIERES DE CRIMINALITE

LIEU DE PERPETRATION: ARRONDISSEMENT JUDICIAIRE

Liège

***ANNEXE IV: FAITS ENREGISTRES
NON CRIMINELS***



Liège

Faits non criminels

Maladies / Décès / Disparition

	2000	2013	2014	2015	2016	2017	2018	2019	2020	2021	2022	2023
Suicide	583	942	965	924	884	842	924	953	887	977	880	958
Personne malade	458	665	702	683	561	588	609	716	785	804	779	792
Décès suspect	69	89	93	103	94	97	117	108	86	102	71	91
Décès naturel	245	336	306	328	281	304	289	318	397	368	455	422
Disparition (personne disparue)	1.304	613	611	653	667	723	629	628	504	549	643	592
Accident (sauf roulage)	92	279	309	220	175	166	179	142	131	139	179	115
Cadavre non identifié		6	5	6	3	3	7	3	7	4	1	3
Sécurité des travailleurs (accident du travail)												63
Personne amnésique	1	1	2	3			1				1	
Non spécifié				2	5	2	5	3	3	2	2	3
Autres	66	9	8	3	3	2	2	1	2	12	1	
Total	2.818	2.940	3.001	2.925	2.673	2.727	2.762	2.872	2.802	2.957	3.012	3.039

Appels

	2000	2013	2014	2015	2016	2017	2018	2019	2020	2021	2022	2023
Alarme	77	12	18	10	5	8	11	5	7	10	6	6
Appels	211	100	120	107	67	64	49	49	68	47	35	63
Total	288	112	138	117	72	72	60	54	75	57	41	69

Problèmes sociaux

	2000	2013	2014	2015	2016	2017	2018	2019	2020	2021	2022	2023
Différends familiaux	1.691	1.184	1.208	934	498	250	256	196	865	1.289	1.395	2.035
Différend (pas de coups)	764	992	955	426	175	126	87	82	128	165	172	193
Affaire civile	378	367	323	157	56	49	38	37	34	30	35	40
Protection de la jeunesse	1.228	1.135	1.412	1.399	1.494	1.388	1.481	1.594	1.192	1.128	1.198	1.249
Non spécifié	1				3	1		1		1		
Autres	418	171	163	105	116	86	85	62	96	105	87	101
Total	4.480	3.849	4.061	3.021	2.342	1.900	1.947	1.972	2.315	2.718	2.887	3.618



Catastrophes

	2000	2013	2014	2015	2016	2017	2018	2019	2020	2021	2022	2023
Fuite de gaz	12	21	12	17	12	1	2	4	5	5	2	6
Eboulement						1			1	1		1
Affaissement		1	1	2	1		1	1				1
Catastrophe naturelle		1	1				1			15		
Inondation	2	3	1							11		
Dégâts tempête	16	5	9	9	3	1	2	3	3	3	1	
Problèmes causés par l'eau	3	1	1									1
Dégâts eau	7	6	4	4	3			1	1	2	1	
Autres	11	2	1	1	1	1	1		1		2	
Total	51	40	30	33	20	4	7	9	11	37	6	9

Ordre public

	2000	2013	2014	2015	2016	2017	2018	2019	2020	2021	2022	2023
Manifestation					1							
Troubles	64	117	118	72	93	69	55	43	24	23	29	26
Non spécifié				1								
Autres	38	21	51	20	42	44	15	43	7	7	2	9
Total	102	138	169	93	136	113	70	86	31	30	31	35

Agissements suspects

	2000	2013	2014	2015	2016	2017	2018	2019	2020	2021	2022	2023
	665	1.169	1.078	932	581	356	293	265	192	209	148	159
Total	665	1.169	1.078	932	581	356	293	265	192	209	148	159

Objets trouvés

	2000	2013	2014	2015	2016	2017	2018	2019	2020	2021	2022	2023
	79	58	61	50	49	52	41	39	52	50	61	44
Total	79	58	61	50	49	52	41	39	52	50	61	44



Objets perdus

	2000	2013	2014	2015	2016	2017	2018	2019	2020	2021	2022	2023
	3.815	27.366	24.238	20.081	19.983	19.502	20.104	20.917	17.833	20.333	19.615	19.693
Total	3.815	27.366	24.238	20.081	19.983	19.502	20.104	20.917	17.833	20.333	19.615	19.693

Autres non-infractions

	2000	2013	2014	2015	2016	2017	2018	2019	2020	2021	2022	2023
Ordonnance de capture	79	4	7	7	10	8	7	5	6	10	7	10
Réhabilitation					1							1
Non-respect des conditions	38	27	34	39	32	55	54	88	84	129	151	175
Procès-verbal d'information	1.067	1.872	1.895	884	542	419	436	311	292	294	303	280
Notification		1.353	1.601	1.461	1.040	1.045	1.143	1.556	1.380	1.738	1.886	1.920
Dégradation involontaire câbles (non-télécom)		14	29	10	7	1	2	6		2	1	1
Comportement lié à une radicalisation violente				1	22	10	8	3	3	5	6	5
Demande signalement surveillance électronique					1	3	1		2	59	428	634
Fonction de contrôle armes	10	54	57	45	60	47	46	45	100	168	100	116
Non spécifié					5	3	7	2	3	2	3	2
Autres non infractions	400											
Total	1.594	3.324	3.623	2.447	1.720	1.591	1.704	2.016	1.870	2.407	2.885	3.144