

STATISTIQUES POLICIERES DE CRIMINALITE

LIEU DE PERPETRATION: ARRONDISSEMENT JUDICIAIRE

Leuven

2000 - 2023

Police fédérale - DGRIDRIIBIPOL

STATISTIQUES POLICIERES DE CRIMINALITE

LIEU DE PERPETRATION: ARRONDISSEMENT JUDICIAIRE

Leuven

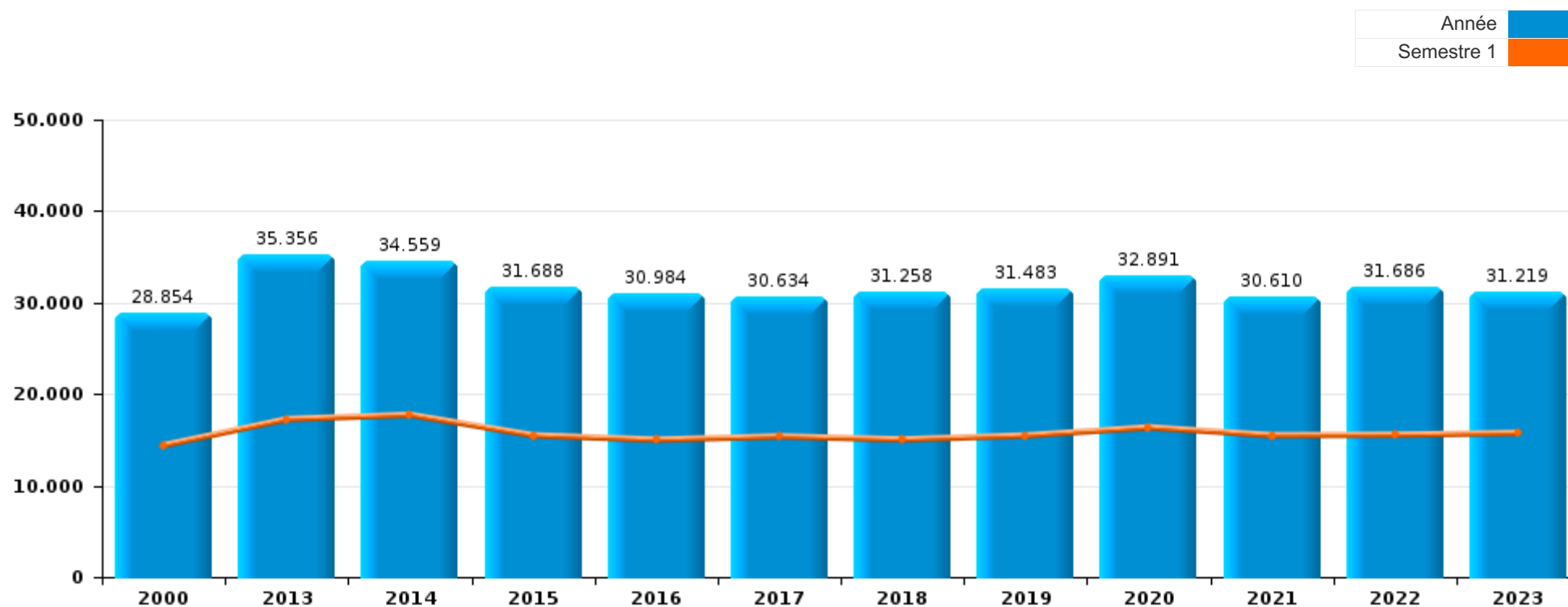
PARTIE I : INFRACTIONS JUDICIAIRES

CRIMINALITE ENREGISTREE COMMISE AU NIVEAU DE L'ARRONDISSEMENT JUDICIAIRE



Leuven

| | 2000 | 2013 | 2014 | 2015 | 2016 | 2017 | 2018 | 2019 | 2020 | 2021 | 2022 | 2023 |
|--------------------------------|--------|--------|--------|--------|--------|--------|--------|--------|--------|--------|--------|--------|
| Nombre total des délits | 28.854 | 35.356 | 34.559 | 31.688 | 30.984 | 30.634 | 31.258 | 31.483 | 32.891 | 30.610 | 31.686 | 31.219 |





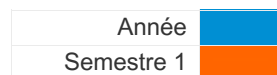
| Leuven | 2000 | 2013 | 2014 | 2015 | 2016 | 2017 | 2018 | 2019 | 2020 | 2021 | 2022 | 2023 |
|---|---------------|---------------|---------------|---------------|---------------|---------------|---------------|---------------|---------------|---------------|---------------|---------------|
| Vol et extorsion | 12.240 | 16.243 | 15.194 | 13.430 | 11.992 | 11.275 | 10.779 | 9.905 | 7.252 | 7.290 | 9.066 | 8.807 |
| Dégradation de la propriété | 3.198 | 3.481 | 3.290 | 2.894 | 2.780 | 2.615 | 2.700 | 2.678 | 2.225 | 2.408 | 2.657 | 2.440 |
| Drogues | 1.905 | 1.921 | 1.957 | 2.068 | 2.659 | 2.977 | 2.827 | 3.035 | 2.560 | 2.583 | 3.115 | 2.841 |
| Infr. contre l'intégrité physique | 1.662 | 2.291 | 2.442 | 2.251 | 2.243 | 2.202 | 2.409 | 2.389 | 1.992 | 2.142 | 2.583 | 2.552 |
| Fraude | 3.625 | 1.396 | 1.369 | 1.691 | 1.627 | 1.728 | 1.901 | 2.245 | 2.807 | 2.489 | 2.555 | 2.540 |
| Législation sur les étrangers | 325 | 1.865 | 1.717 | 1.433 | 1.495 | 1.654 | 1.469 | 1.383 | 1.114 | 1.218 | 1.283 | 1.561 |
| Ivresse et alcool | 481 | 994 | 1.107 | 1.131 | 1.183 | 1.238 | 1.467 | 1.460 | 986 | 1.099 | 1.174 | 1.409 |
| Infr. contre autres valeurs morales et sentiments | 379 | 1.110 | 1.172 | 1.109 | 1.088 | 1.033 | 1.100 | 1.260 | 1.226 | 1.311 | 1.272 | 1.333 |
| Criminalité informatique | | 523 | 564 | 515 | 526 | 536 | 701 | 1.066 | 1.983 | 1.966 | 2.173 | 1.925 |
| Infr. contre la sécurité publique | 1.035 | 868 | 886 | 783 | 783 | 739 | 862 | 903 | 936 | 884 | 970 | 1.042 |
| Registre de population | 578 | 1.242 | 1.108 | 937 | 870 | 968 | 954 | 892 | 743 | 627 | 766 | 755 |
| Santé publique | 23 | 11 | 10 | 14 | 13 | 12 | 17 | 16 | 4.995 | 2.648 | 42 | 14 |
| Armes et explosifs | 270 | 467 | 498 | 487 | 600 | 629 | 820 | 1.031 | 647 | 666 | 555 | 551 |
| Infr. contre les moeurs | 321 | 445 | 487 | 437 | 438 | 494 | 520 | 613 | 570 | 604 | 594 | 580 |
| Environnement | 711 | 515 | 475 | 488 | 441 | 432 | 418 | 476 | 531 | 474 | 468 | 431 |
| Protection de la jeunesse | 55 | 386 | 367 | 382 | 409 | 473 | 510 | 516 | 513 | 587 | 678 | 795 |
| Infr. contre la foi publique | 379 | 398 | 467 | 456 | 457 | 399 | 499 | 417 | 468 | 444 | 420 | 394 |
| Infr. contre la famille | 555 | 539 | 634 | 391 | 410 | 359 | 335 | 253 | 323 | 288 | 293 | 272 |
| Infr. contre l'autorité publique | 220 | 269 | 304 | 294 | 329 | 306 | 372 | 324 | 373 | 291 | 313 | 304 |
| Autres lois spéciales | 95 | 39 | 100 | 104 | 230 | 132 | 139 | 153 | 278 | 232 | 293 | 241 |
| Code pénal social | 33 | 59 | 81 | 82 | 84 | 118 | 114 | 112 | 87 | 89 | 88 | 108 |
| Protection de la personne | 185 | 46 | 65 | 63 | 52 | 47 | 65 | 88 | 81 | 78 | 83 | 100 |
| Infr. contre la liberté individuelle | 21 | 44 | 42 | 39 | 44 | 59 | 50 | 41 | 49 | 44 | 47 | 41 |
| Législation économique | 23 | 21 | 18 | 24 | 35 | 33 | 30 | 54 | 30 | 31 | 38 | 53 |
| Travail | 102 | 45 | 39 | 25 | 28 | 24 | 20 | 26 | 18 | 12 | 17 | 21 |
| Protection des revenus publics | 14 | 15 | 18 | 17 | 47 | 50 | 68 | 36 | 16 | 11 | 24 | 6 |
| Carte d'identité | 58 | 17 | 30 | 34 | 29 | 21 | 27 | 19 | 29 | 17 | 20 | 18 |
| Contravention Code pénal | 256 | 6 | 2 | 4 | 1 | 2 | 2 | 2 | 4 | 1 | 1 | 3 |
| Hormones et dopage | 2 | 34 | 22 | 16 | 15 | 17 | 27 | 30 | 12 | 17 | 14 | 17 |
| Loi du football | | 15 | 27 | 22 | 8 | 11 | 13 | 21 | | 21 | 33 | 20 |
| Pratiques commerciales | 61 | 14 | 7 | 12 | 6 | 7 | 7 | 11 | 6 | 4 | 14 | 9 |
| Infr. relative au statut juridique de l'enfant | 18 | 7 | 12 | 15 | 14 | 17 | 5 | 7 | 17 | 16 | 11 | 6 |
| Traite des êtres humains | | 9 | 6 | 3 | 10 | 8 | 6 | 6 | 4 | 4 | 12 | 13 |
| Exercice illégal de l'autorité publique | 11 | 7 | 9 | 6 | 10 | 8 | 5 | 5 | 7 | 6 | 3 | 3 |
| Autres infractions Code pénal | | 10 | 13 | 8 | 4 | 4 | 5 | 3 | 5 | 2 | 1 | |
| Infr. contre la Sécurité de l'Etat | | 1 | 8 | 11 | 15 | 3 | 5 | | 1 | 2 | | 4 |
| Marchand de sommeil | | | 5 | 5 | 2 | 2 | 6 | 2 | 2 | | 6 | 6 |
| Sécurité privée | 12 | 2 | 2 | 3 | 2 | | 3 | 1 | | 1 | | 3 |
| Code pénal militaire et milice | | 1 | 5 | 2 | 5 | 1 | 1 | 4 | 1 | 2 | 3 | 1 |
| Exploitation de la mendicité | | | | 2 | | 1 | | | | | 1 | |
| Législation sur les élections | 1 | | | | | | | | | | | |
| Provocation crime ou délits | | | | | | | | | | 1 | | |
| Sous-total | 28.854 | 35.356 | 34.559 | 31.688 | 30.984 | 30.634 | 31.258 | 31.483 | 32.891 | 30.610 | 31.686 | 31.219 |
| Contravention règlement policier local | 3 | 1.364 | 1.229 | 1.440 | 1.755 | 1.956 | 1.827 | 1.939 | 1.437 | 1.602 | 1.395 | 1.454 |
| Sous-total | 3 | 1.364 | 1.229 | 1.440 | 1.755 | 1.956 | 1.827 | 1.939 | 1.437 | 1.602 | 1.395 | 1.454 |
| Total | 28.857 | 36.720 | 35.788 | 33.128 | 32.739 | 32.590 | 33.085 | 33.422 | 34.328 | 32.212 | 33.081 | 32.673 |



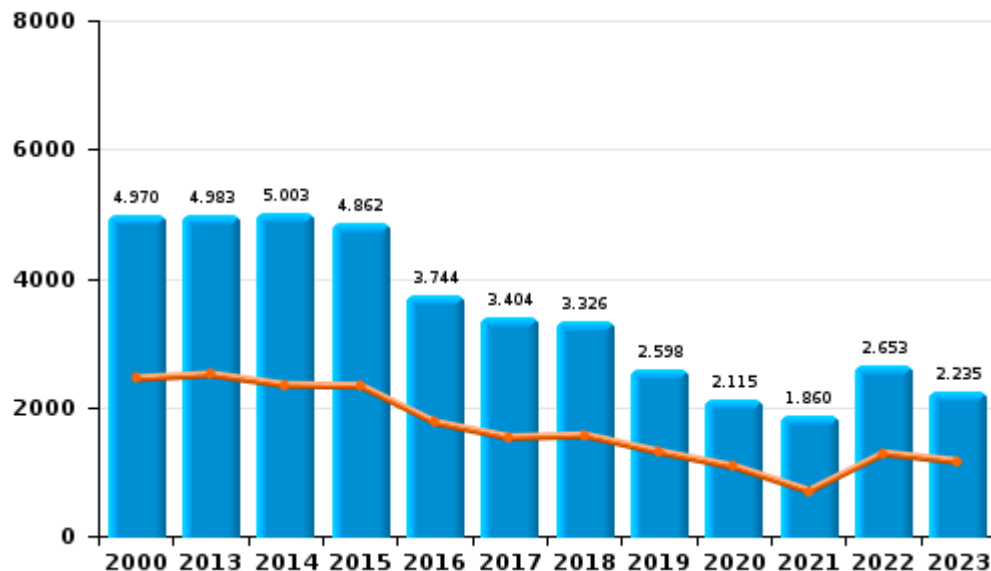
I.1. Catégorie des infractions : Vol et extorsion (top 5 des infractions au niveau national 2023)

Leuven

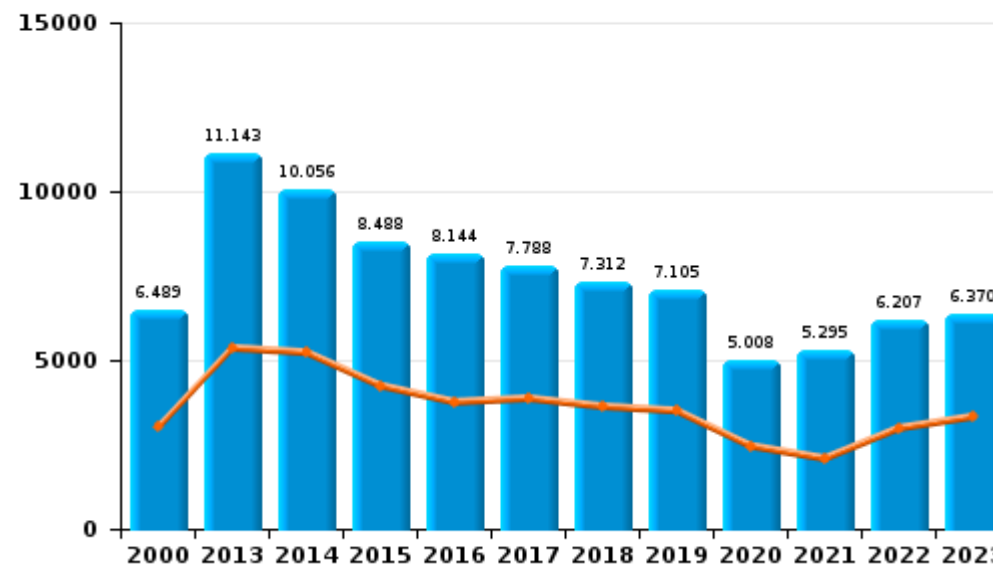
| | 2000 | 2013 | 2014 | 2015 | 2016 | 2017 | 2018 | 2019 | 2020 | 2021 | 2022 | 2023 |
|-----------------------------|---------------|---------------|---------------|---------------|---------------|---------------|---------------|--------------|--------------|--------------|--------------|--------------|
| Vol sans circ. aggr. | 6.489 | 11.143 | 10.056 | 8.488 | 8.144 | 7.788 | 7.312 | 7.105 | 5.008 | 5.295 | 6.207 | 6.370 |
| Vol avec circ. aggr. | 4.970 | 4.983 | 5.003 | 4.862 | 3.744 | 3.404 | 3.326 | 2.598 | 2.115 | 1.860 | 2.653 | 2.235 |
| Extorsion | 24 | 103 | 111 | 69 | 94 | 70 | 134 | 191 | 128 | 130 | 198 | 195 |
| Vol non spécifié | 750 | 14 | 24 | 10 | 10 | 13 | 7 | 11 | 1 | 5 | 8 | 7 |
| Autres | 7 | | | 1 | | | | | | | | |
| Total | 12.240 | 16.243 | 15.194 | 13.430 | 11.992 | 11.275 | 10.779 | 9.905 | 7.252 | 7.290 | 9.066 | 8.807 |



Vol avec circ. aggr.



Vol sans circ. aggr.

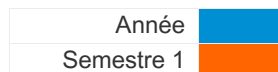




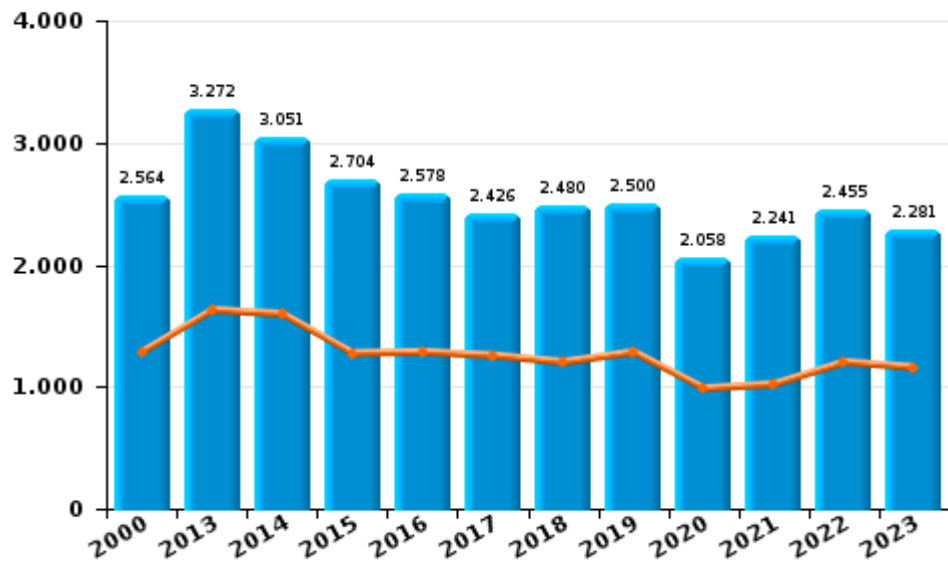
I.2. Catégorie des infractions : Dégradation de la propriété (top 5 des infractions au niveau national 2023)

Leuven

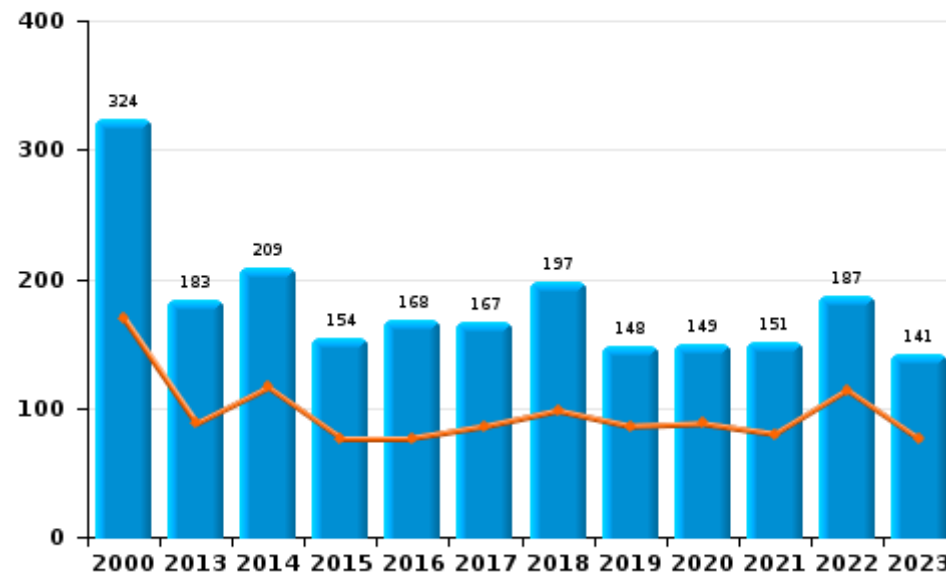
| | 2000 | 2013 | 2014 | 2015 | 2016 | 2017 | 2018 | 2019 | 2020 | 2021 | 2022 | 2023 |
|---|--------------|--------------|--------------|--------------|--------------|--------------|--------------|--------------|--------------|--------------|--------------|--------------|
| Vandalisme | 2.564 | 3.272 | 3.051 | 2.704 | 2.578 | 2.426 | 2.480 | 2.500 | 2.058 | 2.241 | 2.455 | 2.281 |
| Incendie volontaire | 111 | 88 | 106 | 87 | 94 | 93 | 100 | 84 | 77 | 84 | 109 | 82 |
| Incendie involontaire | 213 | 95 | 103 | 67 | 74 | 74 | 97 | 64 | 72 | 67 | 78 | 59 |
| Destruction, dénaturation, dégradation | 309 | 21 | 29 | 35 | 34 | 21 | 21 | 27 | 16 | 14 | 14 | 16 |
| Destruction par explosion volontaire | 1 | 5 | 1 | 1 | | 1 | 2 | 3 | 2 | 2 | 1 | 2 |
| Total | 3.198 | 3.481 | 3.290 | 2.894 | 2.780 | 2.615 | 2.700 | 2.678 | 2.225 | 2.408 | 2.657 | 2.440 |



Vandalisme



Incendie

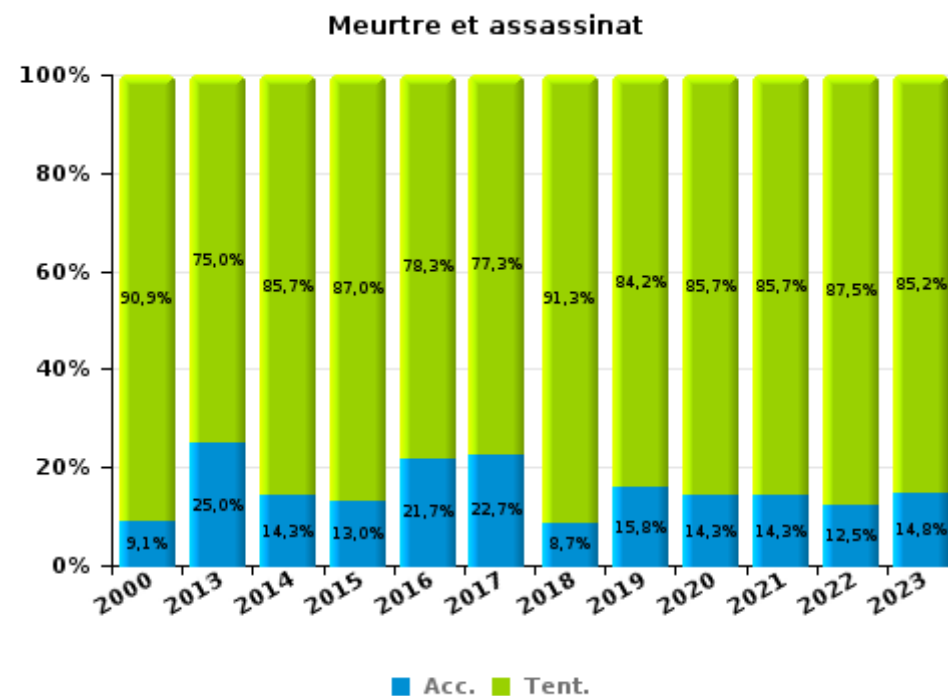
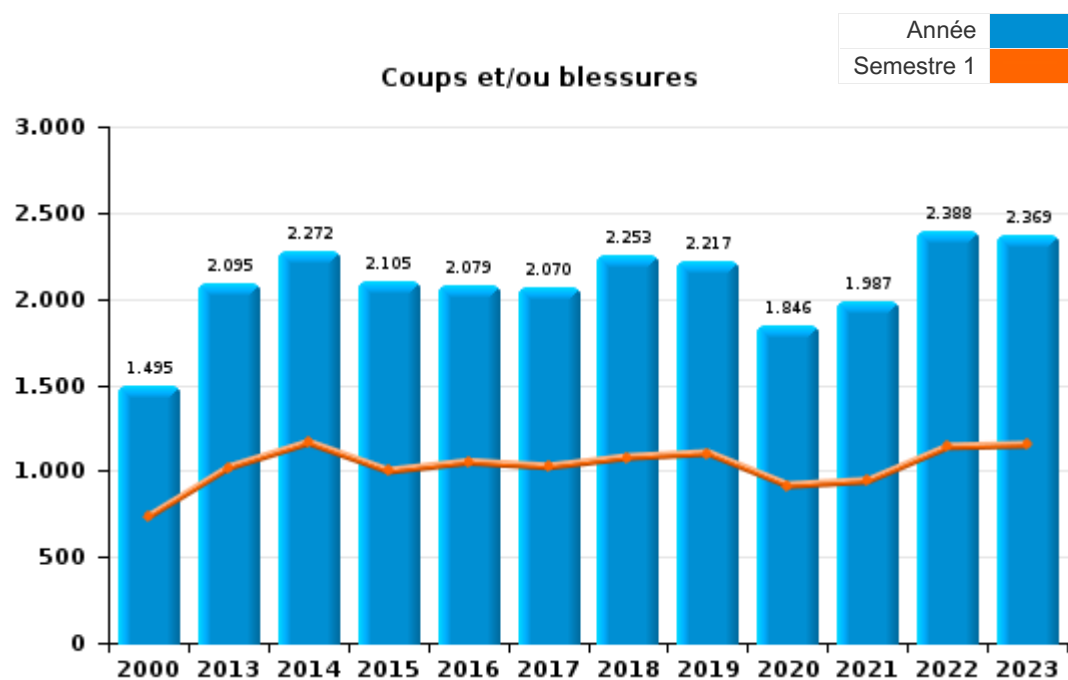




I.3. Catégorie des infractions : Infr. contre l'intégrité physique (top 5 des infractions au niveau national 2023)

Leuven

| | 2000 | 2013 | 2014 | 2015 | 2016 | 2017 | 2018 | 2019 | 2020 | 2021 | 2022 | 2023 |
|------------------------------|--------------|--------------|--------------|--------------|--------------|--------------|--------------|--------------|--------------|--------------|--------------|--------------|
| Coups et/ou blessures | 1.495 | 2.095 | 2.272 | 2.105 | 2.079 | 2.070 | 2.253 | 2.217 | 1.846 | 1.987 | 2.388 | 2.369 |
| Autres | 156 | 176 | 156 | 123 | 141 | 110 | 133 | 153 | 132 | 134 | 163 | 156 |
| Meurtre et assassinat | 11 | 20 | 14 | 23 | 23 | 22 | 23 | 19 | 14 | 21 | 32 | 27 |
| Total | 1.662 | 2.291 | 2.442 | 2.251 | 2.243 | 2.202 | 2.409 | 2.389 | 1.992 | 2.142 | 2.583 | 2.552 |

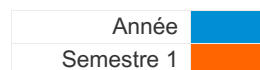




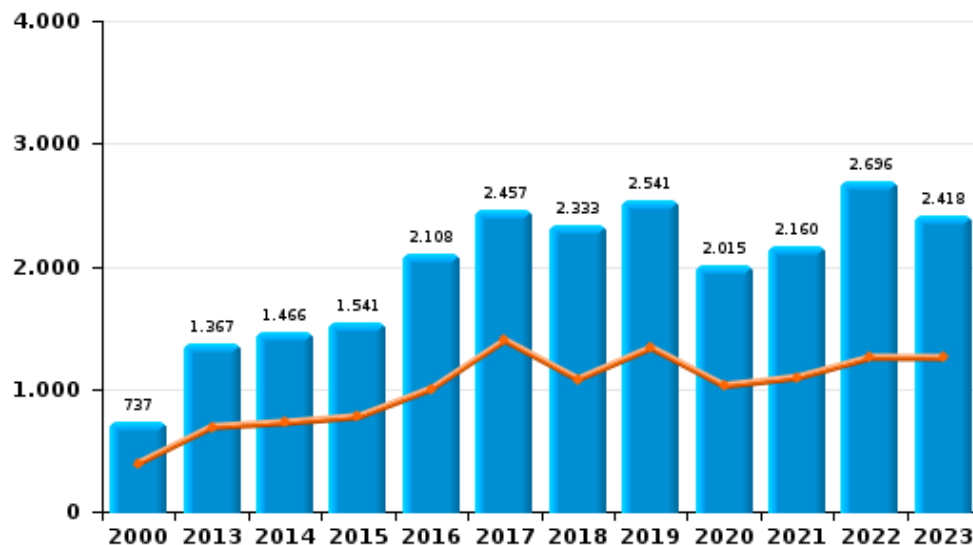
I.4. Catégorie des infractions : Drogues (top 5 des infractions au niveau national 2023)

Leuven

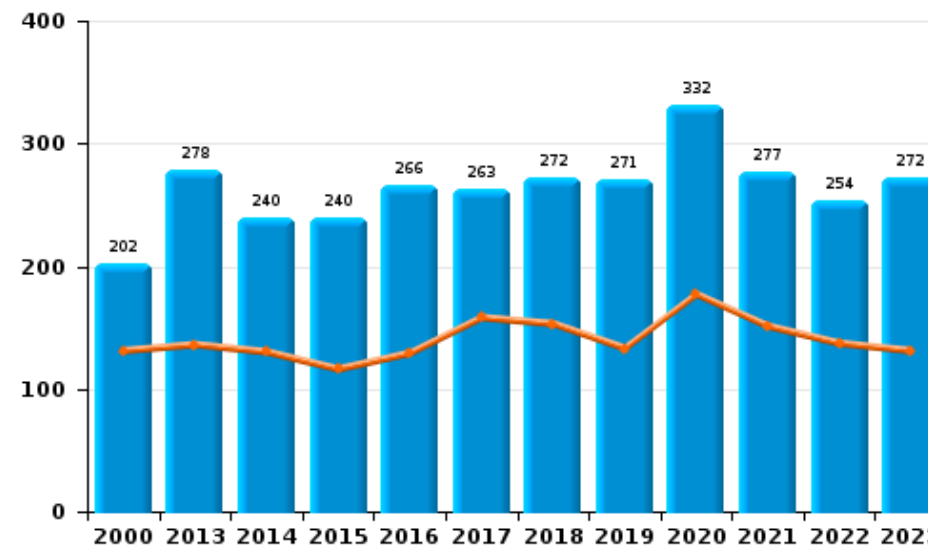
| | 2000 | 2013 | 2014 | 2015 | 2016 | 2017 | 2018 | 2019 | 2020 | 2021 | 2022 | 2023 |
|----------------------------|--------------|--------------|--------------|--------------|--------------|--------------|--------------|--------------|--------------|--------------|--------------|--------------|
| Détention | 737 | 1.367 | 1.466 | 1.541 | 2.108 | 2.457 | 2.333 | 2.541 | 2.015 | 2.160 | 2.696 | 2.418 |
| Commerce | 202 | 278 | 240 | 240 | 266 | 263 | 272 | 271 | 332 | 277 | 254 | 272 |
| Usage | 803 | 99 | 53 | 73 | 104 | 75 | 80 | 121 | 98 | 57 | 72 | 74 |
| Fabrication | 9 | 59 | 82 | 101 | 88 | 75 | 78 | 62 | 75 | 49 | 59 | 44 |
| Autres | 28 | 70 | 74 | 74 | 56 | 78 | 42 | 26 | 25 | 21 | 16 | 20 |
| Importation et exportation | 126 | 48 | 42 | 39 | 37 | 29 | 22 | 14 | 15 | 19 | 18 | 13 |
| Total | 1.905 | 1.921 | 1.957 | 2.068 | 2.659 | 2.977 | 2.827 | 3.035 | 2.560 | 2.583 | 3.115 | 2.841 |



Détention



Commerce





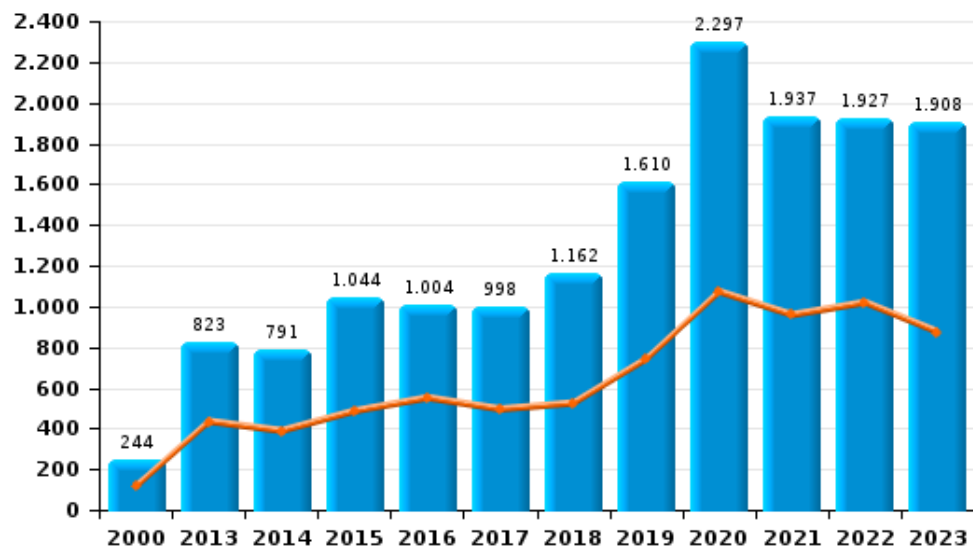
I.5. Catégorie des infractions : Fraude (top 5 des infractions au niveau national 2023)

Leuven

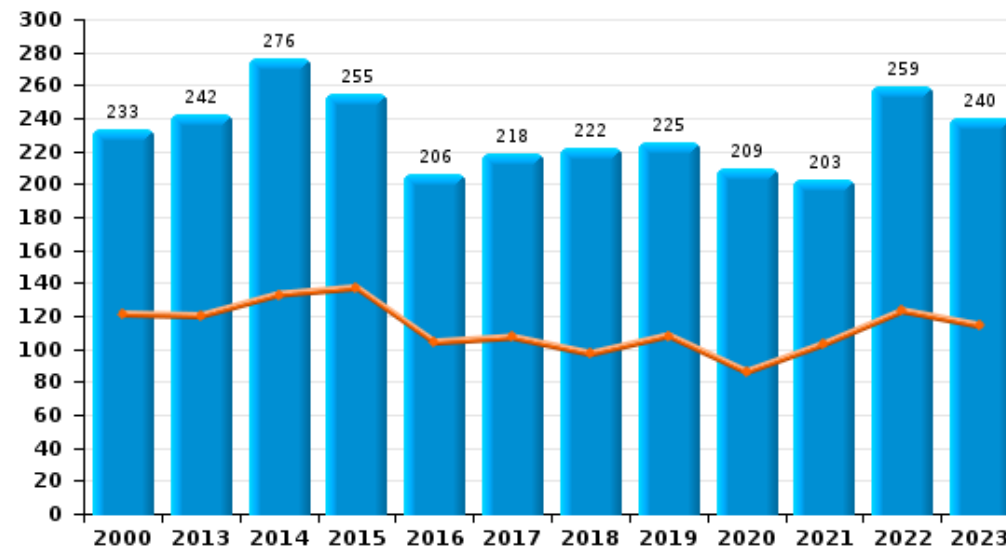
| | 2000 | 2013 | 2014 | 2015 | 2016 | 2017 | 2018 | 2019 | 2020 | 2021 | 2022 | 2023 |
|---|--------------|--------------|--------------|--------------|--------------|--------------|--------------|--------------|--------------|--------------|--------------|--------------|
| Escroquerie | 244 | 823 | 791 | 1.044 | 1.004 | 998 | 1.162 | 1.610 | 2.297 | 1.937 | 1.927 | 1.908 |
| Détournement et destruction frauduleuse | 2.806 | 164 | 165 | 220 | 238 | 371 | 385 | 278 | 152 | 193 | 212 | 196 |
| Abus de confiance et infr. apparentées | 233 | 242 | 276 | 255 | 206 | 218 | 222 | 225 | 209 | 203 | 259 | 240 |
| Grivèlerie | 144 | 66 | 54 | 73 | 81 | 62 | 54 | 45 | 42 | 38 | 44 | 59 |
| Fraudes: Autres | 155 | 40 | 23 | 37 | 35 | 28 | 24 | 52 | 63 | 73 | 75 | 80 |
| Recel | 39 | 42 | 41 | 36 | 45 | 41 | 42 | 22 | 27 | 36 | 32 | 50 |
| Infr. liées à l'insolvabilité | 4 | 19 | 19 | 26 | 18 | 10 | 12 | 13 | 17 | 9 | 6 | 7 |
| Total | 3.625 | 1.396 | 1.369 | 1.691 | 1.627 | 1.728 | 1.901 | 2.245 | 2.807 | 2.489 | 2.555 | 2.540 |



Escroquerie



Abus de confiance et infr. apparentées



STATISTIQUES POLICIERES DE CRIMINALITE

LIEU DE PERPETRATION: ARRONDISSEMENT JUDICIAIRE

Leuven

PARTIE II : FIGURES CRIMINELLES / PHENOMENES



Leuven

FC Vol moyen de transport

| | 2000 | 2013 | 2014 | 2015 | 2016 | 2017 | 2018 | 2019 | 2020 | 2021 | 2022 | 2023 |
|-----------------------------|------|-------|-------|-------|-------|-------|-------|-------|-------|-------|-------|-------|
| Vol de voiture | 715 | 190 | 190 | 185 | 103 | 130 | 107 | 89 | 86 | 63 | 81 | 66 |
| Vol de moto | 28 | 34 | 26 | 19 | 28 | 19 | 14 | 39 | 27 | 7 | 15 | 17 |
| Carjacking | 28 | 1 | 2 | 3 | 2 | 1 | 4 | | 1 | 1 | | 1 |
| Homejacking | 10 | 1 | 1 | | 1 | | | 2 | | | 1 | 1 |
| Vol dans les garages | 114 | 31 | 18 | 31 | 11 | 21 | 14 | 10 | 10 | 2 | 4 | 1 |
| Vol de vélomoteur | 322 | 164 | 179 | 144 | 160 | 156 | 127 | 135 | 85 | 74 | 89 | 84 |
| Vol de vélo | 973 | 2.613 | 2.880 | 2.860 | 2.777 | 2.669 | 2.509 | 2.391 | 1.732 | 2.091 | 2.354 | 2.267 |

FC Cambriolage

| | 2000 | 2013 | 2014 | 2015 | 2016 | 2017 | 2018 | 2019 | 2020 | 2021 | 2022 | 2023 |
|---|-------|-------|-------|-------|-------|-------|-------|-------|-------|-------|-------|-------|
| Cambriolage dans habitation | 2.366 | 2.439 | 2.567 | 2.793 | 2.060 | 1.735 | 1.787 | 1.419 | 1.094 | 954 | 1.629 | 1.197 |
| Cambriolage ds entreprise ou commerce | 584 | 557 | 497 | 443 | 313 | 377 | 317 | 236 | 181 | 162 | 143 | 235 |
| Cambriolage ds service public ou bâtiment administ | 205 | 242 | 291 | 241 | 210 | 183 | 215 | 152 | 107 | 84 | 91 | 96 |
| Vol au bélier | 8 | 14 | 15 | 5 | 6 | 3 | 3 | 1 | | 3 | 2 | 2 |
| Cambriolage dans bâtiment (total) | 3.141 | 3.227 | 3.341 | 3.457 | 2.573 | 2.289 | 2.311 | 1.800 | 1.379 | 1.197 | 1.860 | 1.527 |



FC Vol autre

| | 2000 | 2013 | 2014 | 2015 | 2016 | 2017 | 2018 | 2019 | 2020 | 2021 | 2022 | 2023 |
|-----------------------------|-------|-------|-------|-------|-------|------|------|------|------|------|------|-------|
| Vol à main armée | 122 | 84 | 73 | 54 | 69 | 71 | 36 | 48 | 55 | 41 | 38 | 44 |
| Vol avec violence sans arme | 239 | 364 | 365 | 265 | 279 | 227 | 267 | 313 | 202 | 227 | 337 | 298 |
| Vol dans ou sur un véhicule | 1.245 | 1.268 | 1.401 | 972 | 817 | 715 | 771 | 665 | 574 | 585 | 614 | 627 |
| Sacjacking dans une voiture | | | 1 | 1 | | 1 | | | | | | |
| Vol d'armes et explosifs | 41 | 43 | 52 | 52 | 38 | 44 | 38 | 38 | 18 | 21 | 46 | 25 |
| Steaming | | 22 | 18 | | 5 | 6 | 3 | 7 | 5 | 5 | 3 | 11 |
| Arrachage de sac à main | 41 | 21 | 32 | 11 | 10 | 8 | 7 | 3 | 3 | 5 | 1 | 3 |
| Vol à l'arraché | 108 | 78 | 79 | 38 | 40 | 91 | 83 | 97 | 60 | 66 | 71 | 82 |
| Vol à la tire | 655 | 2.539 | 1.669 | 1.106 | 1.040 | 893 | 754 | 731 | 308 | 250 | 335 | 382 |
| Vol à l'étalage | 638 | 917 | 808 | 741 | 837 | 896 | 825 | 769 | 685 | 783 | 886 | 1.008 |
| Vol par ruse | 86 | 117 | 103 | 131 | 93 | 85 | 84 | 86 | 50 | 60 | 65 | 75 |
| Vol de métaux | 12 | 159 | 77 | 78 | 37 | 27 | 48 | 57 | 35 | 37 | 57 | 44 |
| Vol sur les chantiers | 85 | 141 | 124 | 126 | 107 | 97 | 98 | 103 | 85 | 82 | 98 | 82 |
| Home-invasion | | 3 | 2 | 3 | 4 | 3 | 2 | 7 | | 5 | 2 | 1 |
| Vol d'animaux | 25 | 27 | 31 | 32 | 17 | 30 | 22 | 25 | 30 | 25 | 25 | 16 |
| Vol de cargaison | | 9 | 22 | 20 | 18 | 31 | 7 | 5 | 7 | 7 | 6 | 2 |

Criminalité ICT

| | 2000 | 2013 | 2014 | 2015 | 2016 | 2017 | 2018 | 2019 | 2020 | 2021 | 2022 | 2023 |
|-------------------------------|------|------|------|------|------|------|------|------|------|------|------|------|
| Fraude de cartes de paiements | 3 | 200 | 225 | 179 | 158 | 185 | 209 | 282 | 325 | 323 | 349 | 392 |
| Phishing | | 13 | 13 | 11 | 7 | 24 | 96 | 141 | 760 | 704 | 587 | 436 |
| Ransomware | | | | | 3 | 9 | 8 | 7 | 3 | 2 | 11 | 6 |
| Shouldersurfing | | 5 | 9 | 4 | 4 | 22 | 28 | 39 | 20 | 15 | 6 | 7 |
| Skimming | | 5 | 6 | 6 | 10 | 6 | 4 | 23 | 4 | 9 | 10 | 16 |



FC Autre

| | 2000 | 2013 | 2014 | 2015 | 2016 | 2017 | 2018 | 2019 | 2020 | 2021 | 2022 | 2023 |
|---|------|-------|-------|-------|-------|-------|-------|-------|------|------|------|------|
| Violence contre les métiers d'intérêt général | 36 | 96 | 82 | 79 | 83 | 81 | 95 | 107 | 87 | 98 | 147 | 99 |
| Viol collectif | 2 | 3 | 3 | 3 | 6 | 4 | 4 | 3 | 4 | 7 | 4 | 8 |
| Graffiti | 4 | 247 | 285 | 126 | 85 | 83 | 74 | 76 | 91 | 78 | 129 | 104 |
| Dégradation de voiture | 313 | 1.528 | 1.363 | 1.228 | 1.200 | 1.069 | 1.019 | 1.032 | 819 | 929 | 916 | 949 |
| Rixe au couteau | 6 | 12 | 20 | 14 | 11 | 10 | 14 | 13 | 9 | 21 | 11 | 11 |

PH Violence intrafamiliale (VIF)

| | 2000 | 2013 | 2014 | 2015 | 2016 | 2017 | 2018 | 2019 | 2020 | 2021 | 2022 | 2023 |
|--|------|------|------|------|------|------|------|------|------|------|------|------|
| VIF: physique, dans le couple | 184 | 552 | 601 | 607 | 602 | 602 | 712 | 588 | 638 | 611 | 680 | 683 |
| VIF: physique, envers des descendants | 21 | 77 | 89 | 86 | 83 | 99 | 106 | 88 | 91 | 109 | 112 | 116 |
| VIF: physique, envers d'autres membres | 251 | 90 | 133 | 118 | 115 | 129 | 105 | 118 | 117 | 134 | 148 | 146 |

| | | | | | | | | | | | | |
|--|----|----|----|----|----|----|----|----|----|----|---|---|
| VIF: sexuelle, dans le couple | | | 5 | 1 | 3 | 2 | 3 | 4 | 9 | 2 | | 5 |
| VIF: sexuelle, envers des descendants | 23 | 28 | 15 | 17 | 13 | 13 | 12 | 16 | 18 | 17 | 5 | |
| VIF: sexuelle, envers d'autres membres | | | 1 | 1 | 3 | 1 | | 1 | | 1 | | |

| | | | | | | | | | | | | |
|---|-----|-----|-----|-----|-----|-----|-----|-----|-----|-----|-----|-----|
| VIF: psychique, dans le couple | 463 | 513 | 616 | 393 | 418 | 400 | 355 | 280 | 381 | 353 | 351 | 331 |
| VIF: psychique, envers des descendants | 1 | 4 | 7 | 8 | 5 | 14 | 19 | 12 | 16 | 28 | 27 | 23 |
| VIF: psychique, envers d'autres membres | 1 | 4 | 7 | 9 | 7 | 9 | 17 | 11 | 16 | 26 | 19 | 30 |

| | | | | | | | | | | | | |
|--|-----|----|----|----|----|----|----|----|----|----|----|----|
| VIF: économique, dans le couple | | 11 | 31 | 22 | 21 | 30 | 22 | 19 | 13 | 21 | 25 | 25 |
| VIF: économique, envers des descendants | 4 | 1 | 2 | 2 | 2 | 2 | 3 | 3 | 2 | 1 | 3 | 1 |
| VIF: économique, envers d'autres membres | 131 | 78 | 82 | 67 | 69 | 55 | 43 | 33 | 29 | 40 | 49 | 60 |

PH Hormones et dopage

| | 2000 | 2013 | 2014 | 2015 | 2016 | 2017 | 2018 | 2019 | 2020 | 2021 | 2022 | 2023 |
|-----------------------|------|------|------|------|------|------|------|------|------|------|------|------|
| Dopage humain | 2 | 35 | 25 | 21 | 17 | 21 | 28 | 30 | 12 | 21 | 13 | 17 |
| Engraissement illégal | 1 | 5 | 3 | 4 | 3 | 3 | 1 | 1 | 3 | 5 | 3 | 1 |



PH Drogues

| | 2000 | 2013 | 2014 | 2015 | 2016 | 2017 | 2018 | 2019 | 2020 | 2021 | 2022 | 2023 |
|--|------|------|------|------|------|------|------|------|------|------|------|------|
| Vente de cocaïne | 1 | 24 | 20 | 34 | 37 | 41 | 40 | 37 | 55 | 42 | 60 | 67 |
| Import-export de cocaïne | | 4 | | 6 | 6 | 2 | 2 | 3 | 1 | 1 | 4 | |
| Production de drogues synthétiques | | 8 | 7 | 19 | 9 | 2 | 6 | 4 | 3 | 4 | 3 | 3 |
| Import-export de drogues synthétiques | | 4 | 5 | 6 | 3 | 2 | 4 | 3 | 1 | 4 | | 3 |
| Vente de drogues synthétiques | 4 | 84 | 71 | 70 | 67 | 61 | 82 | 66 | 90 | 73 | 45 | 64 |
| Production de cannabis (culture) | | 29 | 26 | 37 | 43 | 29 | 31 | 27 | 36 | 18 | 31 | 14 |
| Import-export de cannabis en grande quantité | | 1 | | | 1 | | | | | | | |
| Vente de cannabis en grande quantité | | 2 | 4 | 2 | 1 | 1 | | 1 | 3 | 2 | 4 | 8 |
| Import-export d'héroïne | | 4 | | 6 | 7 | 2 | 2 | 6 | 1 | 1 | 4 | 1 |
| Vente-traffic d'héroïne | | 26 | 15 | 14 | 13 | 13 | 12 | 13 | 19 | 12 | 14 | 10 |

PH Trafic d'armes

| | 2000 | 2013 | 2014 | 2015 | 2016 | 2017 | 2018 | 2019 | 2020 | 2021 | 2022 | 2023 |
|---|------|------|------|------|------|------|------|------|------|------|------|------|
| Commerce et production d'arme à feu et mun. | 1 | 9 | 5 | 8 | 13 | 9 | 26 | 31 | 5 | 10 | 12 | 5 |
| Commerce et production d'arme non à feu | 1 | 2 | 3 | 1 | 1 | 1 | 9 | 3 | 3 | 2 | 1 | 1 |

PH Traite des êtres humains

| | 2000 | 2013 | 2014 | 2015 | 2016 | 2017 | 2018 | 2019 | 2020 | 2021 | 2022 | 2023 |
|-------------------------------|------|------|------|------|------|------|------|------|------|------|------|------|
| TEH - exploitation économique | 3 | 1 | 3 | 2 | 4 | 5 | 4 | 4 | 1 | 4 | 8 | 8 |
| TEH - exploitation sexuelle | 8 | 16 | 8 | 7 | 12 | 9 | 12 | 14 | 5 | 5 | 9 | 18 |



PH Violence dans l'espace public

| | 2000 | 2013 | 2014 | 2015 | 2016 | 2017 | 2018 | 2019 | 2020 | 2021 | 2022 | 2023 |
|--|------|------|------|------|------|------|------|------|------|------|------|------|
| Violence physique (transport public) | 14 | 64 | 53 | 61 | 53 | 81 | 71 | 61 | 74 | 83 | 81 | 78 |
| Violence physique (voie publique) | 468 | 798 | 847 | 766 | 730 | 726 | 808 | 847 | 585 | 675 | 816 | 826 |
| Violence physique (autre endroit public) | 37 | 49 | 52 | 56 | 72 | 63 | 73 | 70 | 64 | 76 | 56 | 72 |
| Violence physique (endroit accessible au public) | 389 | 416 | 436 | 410 | 395 | 341 | 403 | 393 | 227 | 230 | 373 | 356 |
| Violence sexuelle (transport public) | 10 | 18 | 12 | 12 | 17 | 16 | 21 | 21 | 16 | 26 | 27 | 28 |
| Violence sexuelle (voie publique) | 76 | 80 | 90 | 65 | 69 | 83 | 83 | 88 | 58 | 71 | 91 | 51 |
| Violence sexuelle (autre endroit public) | 15 | 27 | 20 | 14 | 18 | 17 | 18 | 18 | 28 | 27 | 9 | 16 |
| Violence sexuelle (endroit accessible au public) | 42 | 51 | 48 | 56 | 46 | 51 | 70 | 69 | 42 | 57 | 88 | 90 |
| Violence psychique (transport public) | 23 | 52 | 46 | 45 | 51 | 38 | 52 | 41 | 36 | 40 | 45 | 36 |
| Violence psychique (voie publique) | 347 | 363 | 401 | 361 | 365 | 332 | 435 | 375 | 384 | 389 | 401 | 466 |
| Violence psychique (autre endroit public) | 35 | 50 | 51 | 42 | 48 | 51 | 64 | 50 | 61 | 64 | 36 | 52 |
| Violence psychique (endroit accessible au public) | 244 | 204 | 197 | 212 | 182 | 179 | 189 | 176 | 203 | 158 | 186 | 212 |
| Vol à main armée (transport public) | | 1 | 3 | | 1 | 1 | | 2 | 1 | 2 | | 3 |
| Vol à main armée (voie publique) | 21 | 42 | 34 | 17 | 24 | 29 | 9 | 14 | 18 | 20 | 13 | 16 |
| Vol à main armée (autre endroit public) | | 4 | 4 | | 5 | 1 | 1 | 2 | 5 | 5 | 2 | 2 |
| Vol à main armée (endroit accessible au public) | 38 | 20 | 19 | 27 | 17 | 17 | 11 | 20 | 20 | 7 | 11 | 14 |
| Vol avec violence sans arme (transport public) | 10 | 18 | 14 | 7 | 6 | 10 | 9 | 20 | 12 | 10 | 22 | 19 |
| Vol avec violence sans arme (voie publique) | 99 | 190 | 183 | 112 | 109 | 104 | 92 | 102 | 52 | 57 | 98 | 76 |
| Vol avec violence sans arme (autre endroit public) | 4 | 14 | 16 | 7 | 6 | 8 | 2 | 4 | 13 | 6 | 12 | 12 |
| Vol avec violence sans arme (endr. acces. au pub.) | 56 | 77 | 61 | 62 | 67 | 41 | 52 | 62 | 34 | 47 | 45 | 40 |

PH Autre

| | 2000 | 2013 | 2014 | 2015 | 2016 | 2017 | 2018 | 2019 | 2020 | 2021 | 2022 | 2023 |
|---------------------------------------|------|------|------|------|------|------|------|------|------|------|------|------|
| Faux policiers | | 9 | 5 | 6 | 3 | 3 | 9 | 7 | 6 | 1 | 8 | |
| Terrorisme, extrémisme et radicalisme | | 1 | 13 | 12 | 14 | 4 | 10 | 7 | 8 | 8 | 8 | 10 |
| Cyberharcèlement | 23 | 195 | 231 | 219 | 188 | 194 | 184 | 245 | 244 | 255 | 264 | 251 |
| Fraude à l'identité | 80 | 183 | 195 | 231 | 236 | 224 | 255 | 261 | 439 | 447 | 442 | 430 |

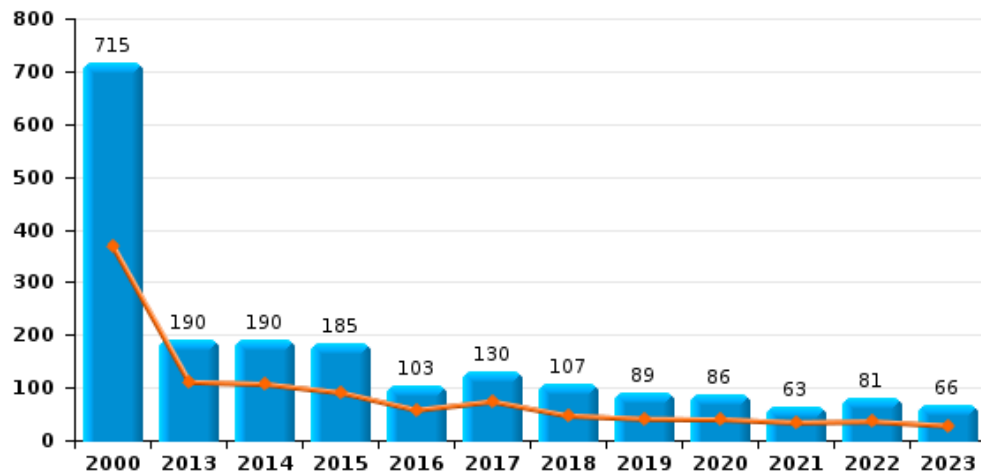




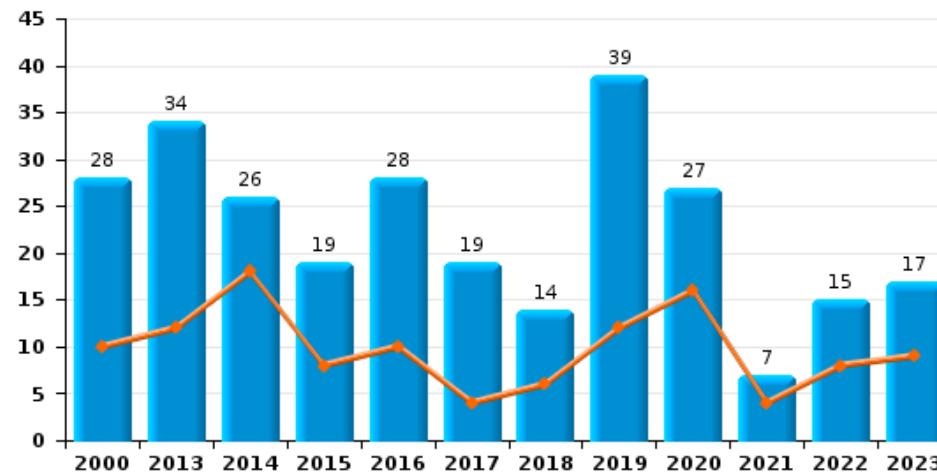
Leuven

| | |
|------------|---------------------------------------|
| Année | ■ |
| Semestre 1 | ■ |

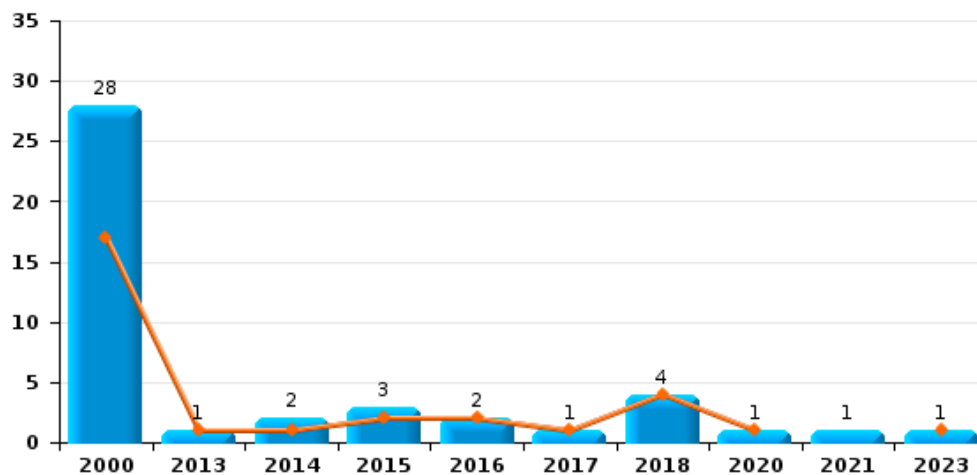
Vol de voiture



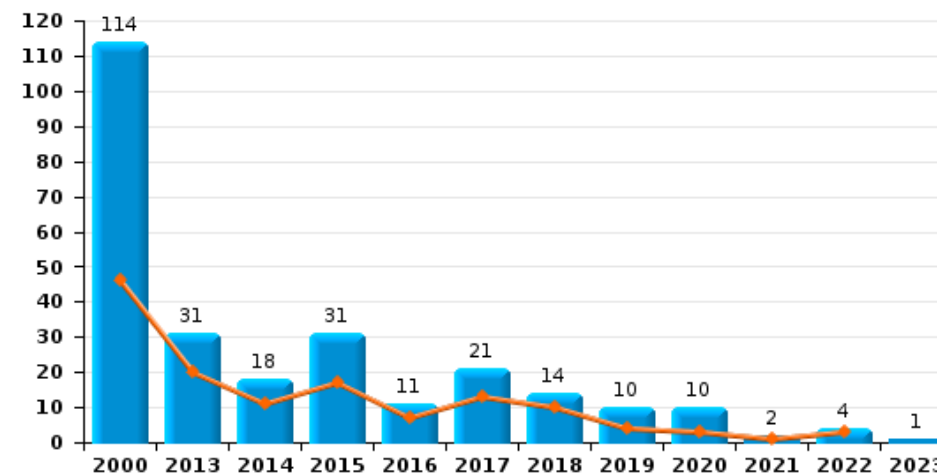
Vol de moto



Carjacking



Vol dans les garages

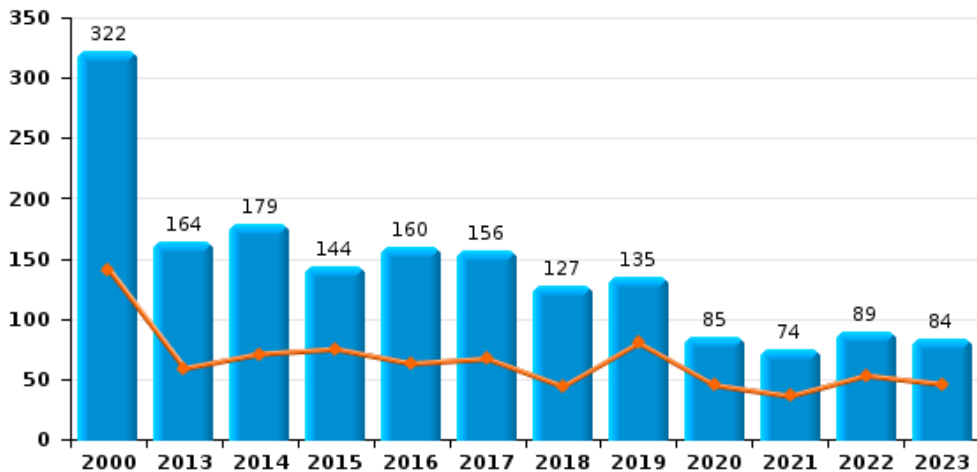




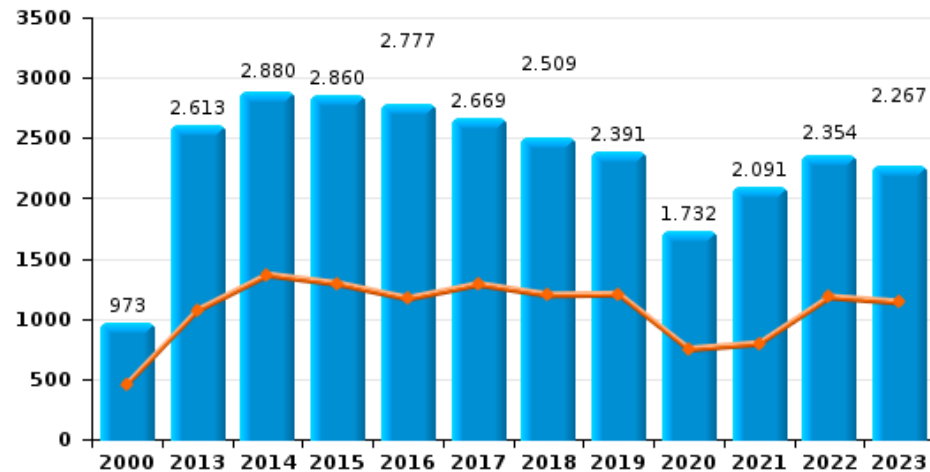
Leuven

| | |
|------------|---------------------------------------|
| Année | ■ |
| Semestre 1 | ■ |

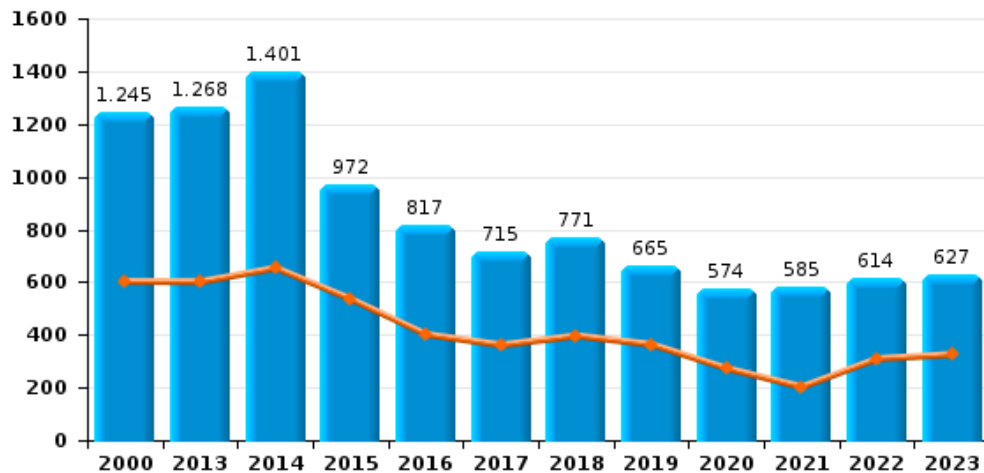
Vol de vélomoteur



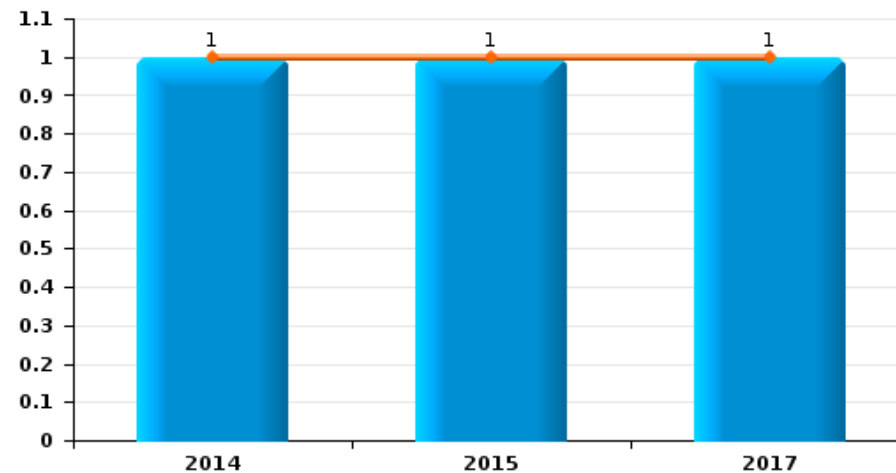
Vol de vélo



Vol dans ou sur un véhicule

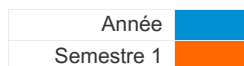


Sacjacking dans une voiture

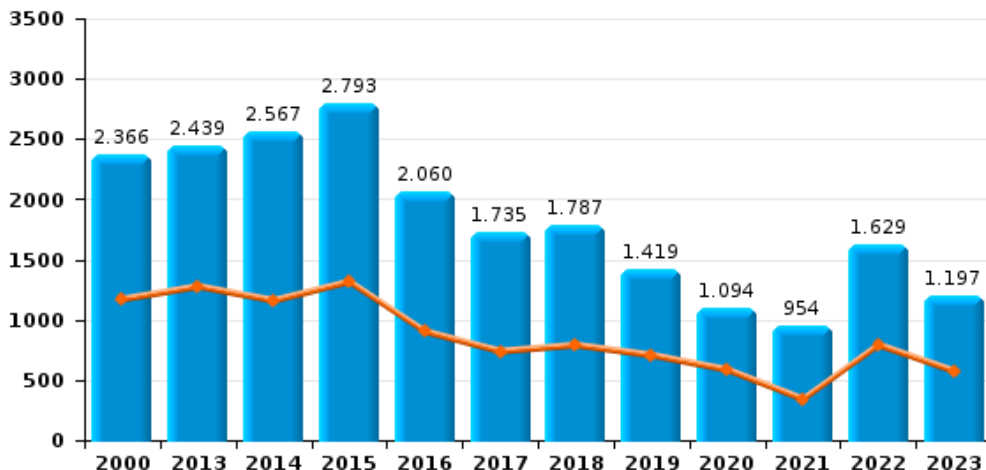




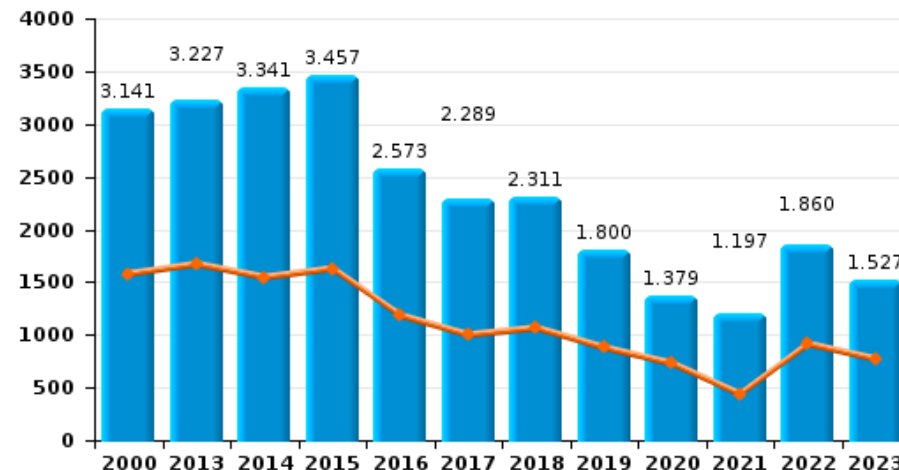
Leuven



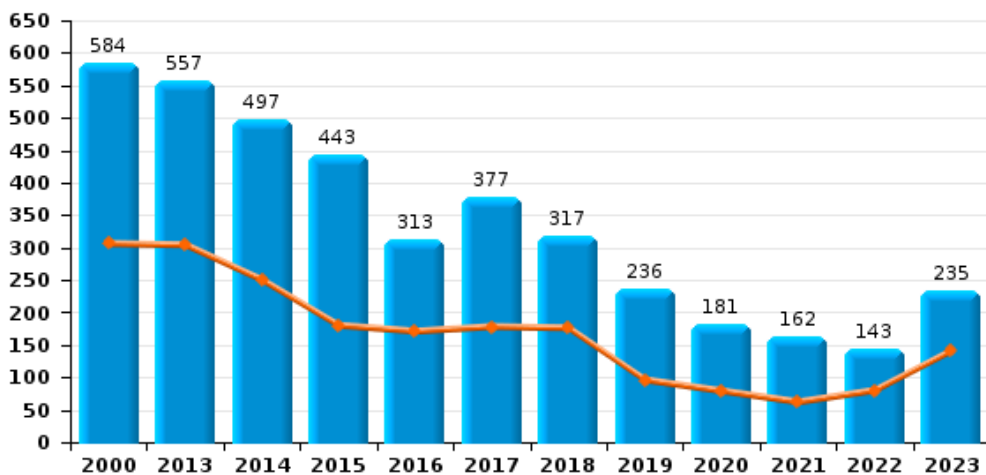
Cambriolage dans habitation



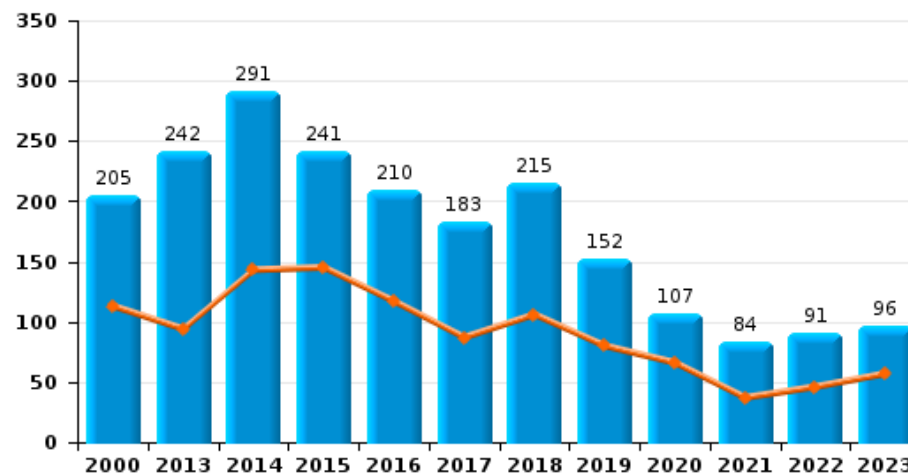
Cambriolage dans bâtiment (total)



Cambriolage ds entreprise ou commerce




Cambriolage ds service public ou bâtiment administ

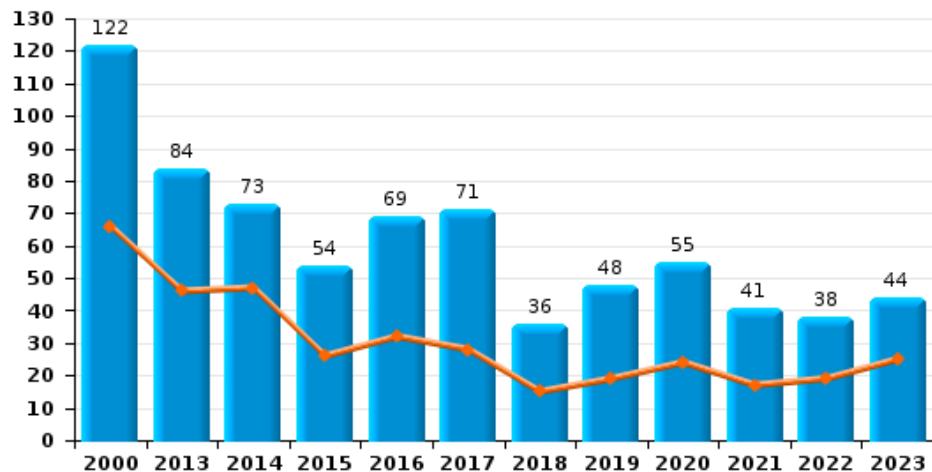




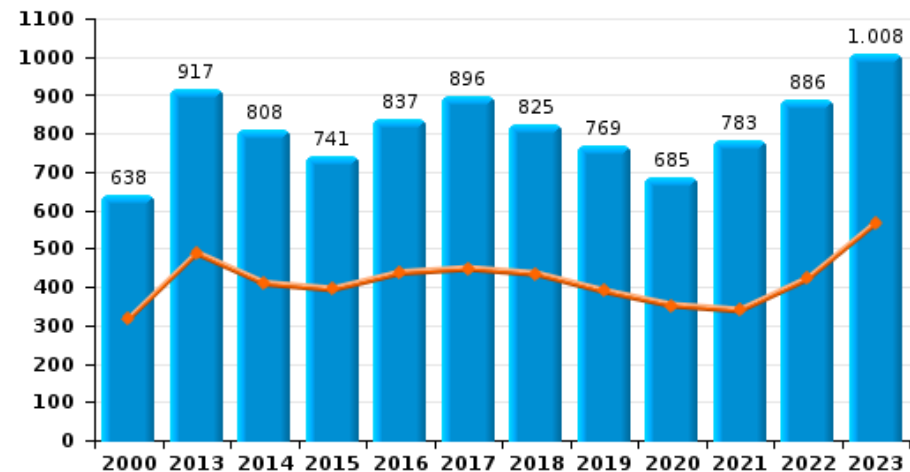
Leuven

Année 
Semestre 1 

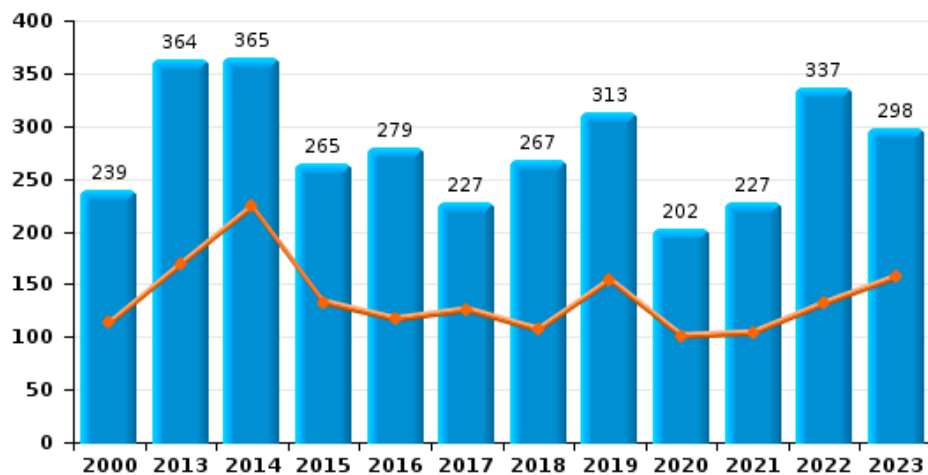
Vol à main armée



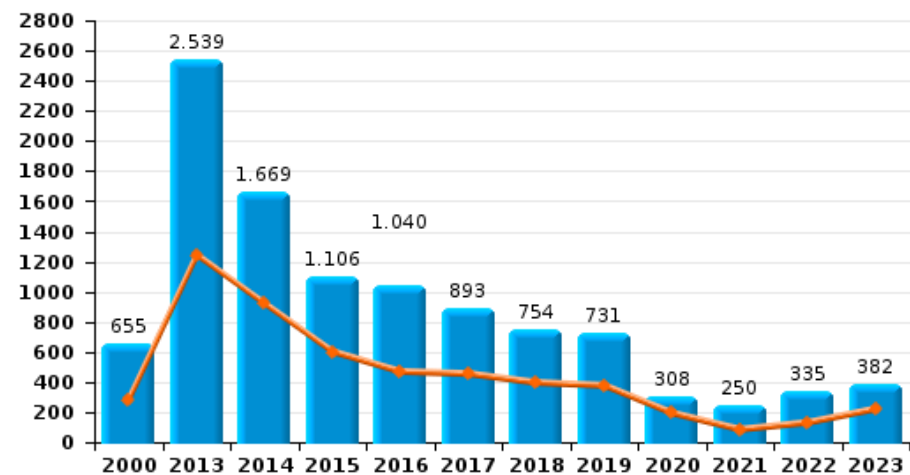
Vol à l'étalage



Vol avec violence sans arme

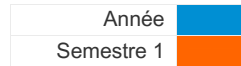


Vol à la tire

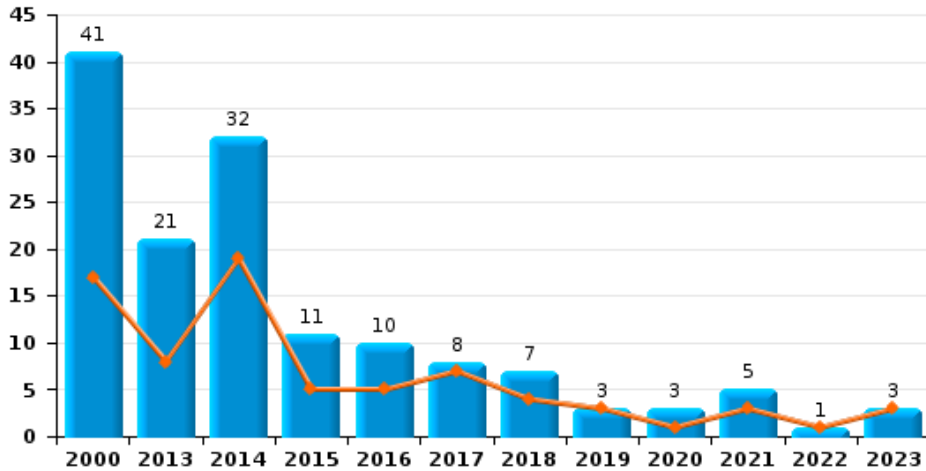




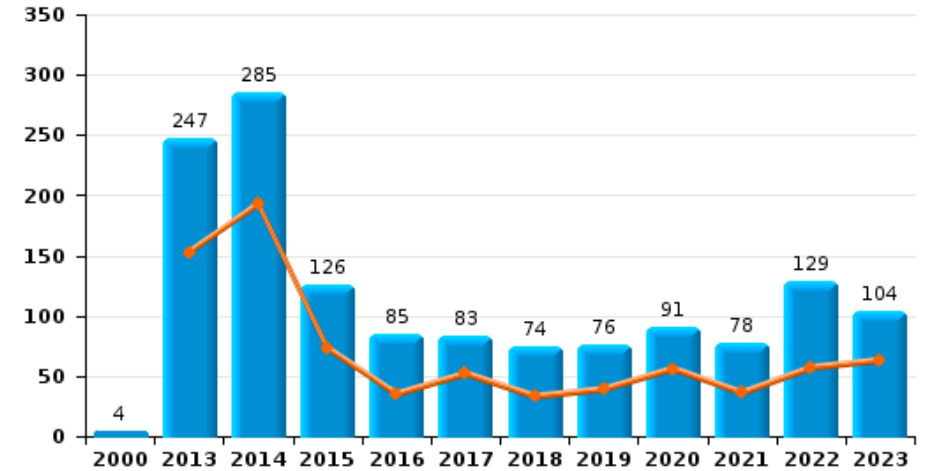
Leuven



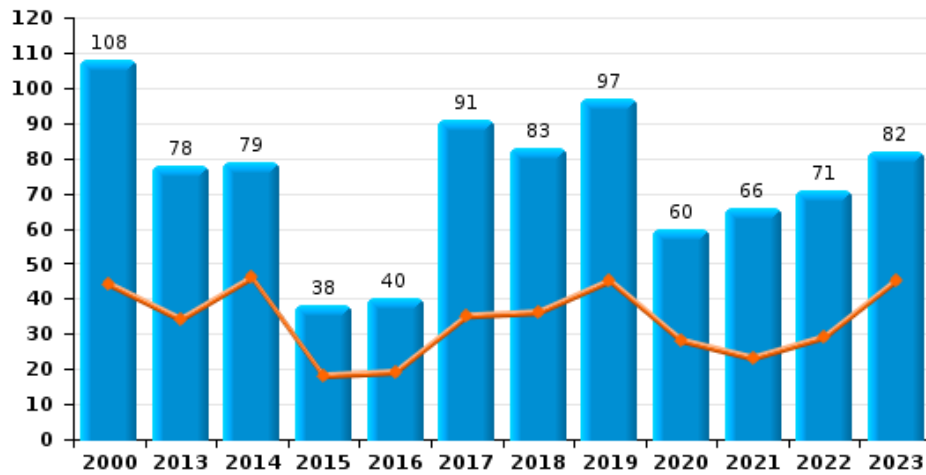
Arrachage de sac à main



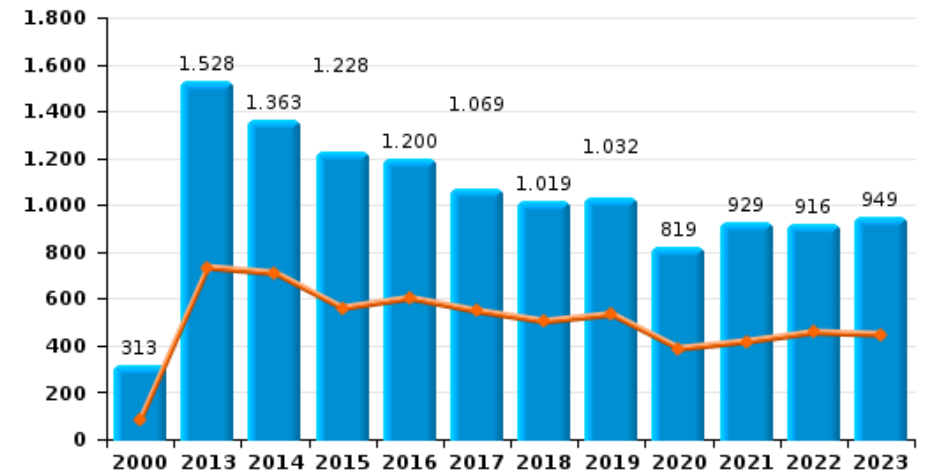
Graffiti



Vol à l'arraché



Dégradation de voiture





Leuven

FC Vol moyen de transport

| | | 2000 | 2013 | 2014 | 2015 | 2016 | 2017 | 2018 | 2019 | 2020 | 2021 | 2022 | 2023 |
|----------------------|-------|------|-------|-------|-------|-------|-------|-------|-------|-------|-------|-------|-------|
| Vol de voiture | Sem 1 | 368 | 111 | 107 | 91 | 58 | 74 | 47 | 41 | 40 | 34 | 36 | 28 |
| | Sem 2 | 347 | 79 | 83 | 94 | 45 | 56 | 60 | 48 | 46 | 29 | 45 | 38 |
| Total | | 715 | 190 | 190 | 185 | 103 | 130 | 107 | 89 | 86 | 63 | 81 | 66 |
| Vol de moto | Sem 1 | 10 | 12 | 18 | 8 | 10 | 4 | 6 | 12 | 16 | 4 | 8 | 9 |
| | Sem 2 | 18 | 22 | 8 | 11 | 18 | 15 | 8 | 27 | 11 | 3 | 7 | 8 |
| Total | | 28 | 34 | 26 | 19 | 28 | 19 | 14 | 39 | 27 | 7 | 15 | 17 |
| Carjacking | Sem 1 | 17 | 1 | 1 | 2 | 2 | 1 | 4 | | 1 | | | 1 |
| | Sem 2 | 11 | | 1 | 1 | | | | | | 1 | | |
| Total | | 28 | 1 | 2 | 3 | 2 | 1 | 4 | | 1 | 1 | | 1 |
| Homejacking | Sem 1 | 4 | 1 | 1 | | | | | 2 | | | 1 | |
| | Sem 2 | 6 | | | | 1 | | | | | | | 1 |
| Total | | 10 | 1 | 1 | | 1 | | | 2 | | | 1 | 1 |
| Vol dans les garages | Sem 1 | 46 | 20 | 11 | 17 | 7 | 13 | 10 | 4 | 3 | 1 | 3 | |
| | Sem 2 | 68 | 11 | 7 | 14 | 4 | 8 | 4 | 6 | 7 | 1 | 1 | 1 |
| Total | | 114 | 31 | 18 | 31 | 11 | 21 | 14 | 10 | 10 | 2 | 4 | 1 |
| Vol de vélomoteur | Sem 1 | 141 | 59 | 71 | 75 | 63 | 67 | 44 | 80 | 45 | 36 | 53 | 46 |
| | Sem 2 | 181 | 105 | 108 | 69 | 97 | 89 | 83 | 55 | 40 | 38 | 36 | 38 |
| Total | | 322 | 164 | 179 | 144 | 160 | 156 | 127 | 135 | 85 | 74 | 89 | 84 |
| Vol de vélo | Sem 1 | 459 | 1.068 | 1.363 | 1.290 | 1.167 | 1.285 | 1.196 | 1.203 | 747 | 794 | 1.179 | 1.137 |
| | Sem 2 | 514 | 1.545 | 1.517 | 1.570 | 1.610 | 1.384 | 1.313 | 1.188 | 985 | 1.297 | 1.175 | 1.130 |
| Total | | 973 | 2.613 | 2.880 | 2.860 | 2.777 | 2.669 | 2.509 | 2.391 | 1.732 | 2.091 | 2.354 | 2.267 |



FC Cambriolage

| | | 2000 | 2013 | 2014 | 2015 | 2016 | 2017 | 2018 | 2019 | 2020 | 2021 | 2022 | 2023 |
|--|-------|-------|-------|-------|-------|-------|-------|-------|-------|-------|-------|-------|-------|
| Cambrionage dans habitation | Sem 1 | 1.170 | 1.276 | 1.159 | 1.315 | 902 | 738 | 789 | 705 | 585 | 341 | 791 | 574 |
| | Sem 2 | 1.196 | 1.163 | 1.408 | 1.478 | 1.158 | 997 | 998 | 714 | 509 | 613 | 838 | 623 |
| Total | | 2.366 | 2.439 | 2.567 | 2.793 | 2.060 | 1.735 | 1.787 | 1.419 | 1.094 | 954 | 1.629 | 1.197 |
| Cambrionage ds entreprise ou commerce | Sem 1 | 306 | 304 | 250 | 180 | 171 | 178 | 176 | 96 | 79 | 62 | 80 | 141 |
| | Sem 2 | 278 | 253 | 247 | 263 | 142 | 199 | 141 | 140 | 102 | 100 | 63 | 94 |
| Total | | 584 | 557 | 497 | 443 | 313 | 377 | 317 | 236 | 181 | 162 | 143 | 235 |
| Cambrionage ds service public ou bâtiment administ | Sem 1 | 113 | 94 | 143 | 145 | 117 | 87 | 106 | 80 | 66 | 37 | 46 | 57 |
| | Sem 2 | 92 | 148 | 148 | 96 | 93 | 96 | 109 | 72 | 41 | 47 | 45 | 39 |
| Total | | 205 | 242 | 291 | 241 | 210 | 183 | 215 | 152 | 107 | 84 | 91 | 96 |
| Vol au bélier | Sem 1 | 4 | 12 | 5 | 3 | 6 | 1 | 3 | | | 2 | | 1 |
| | Sem 2 | 4 | 2 | 10 | 2 | | 2 | | 1 | | 1 | 2 | 1 |
| Total | | 8 | 14 | 15 | 5 | 6 | 3 | 3 | 1 | | 3 | 2 | 2 |
| Cambrionage dans bâtiment (total) | Sem 1 | 1.579 | 1.671 | 1.546 | 1.629 | 1.184 | 1.000 | 1.066 | 879 | 729 | 438 | 914 | 771 |
| | Sem 2 | 1.562 | 1.556 | 1.795 | 1.828 | 1.389 | 1.289 | 1.245 | 921 | 650 | 759 | 946 | 756 |
| Total | | 3.141 | 3.227 | 3.341 | 3.457 | 2.573 | 2.289 | 2.311 | 1.800 | 1.379 | 1.197 | 1.860 | 1.527 |

FC Vol autre

| | | 2000 | 2013 | 2014 | 2015 | 2016 | 2017 | 2018 | 2019 | 2020 | 2021 | 2022 | 2023 |
|-----------------------------|-------|------|------|------|------|------|------|------|------|------|------|------|------|
| Vol à main armée | Sem 1 | 66 | 46 | 47 | 26 | 32 | 28 | 15 | 19 | 24 | 17 | 19 | 25 |
| | Sem 2 | 56 | 38 | 26 | 28 | 37 | 43 | 21 | 29 | 31 | 24 | 19 | 19 |
| Total | | 122 | 84 | 73 | 54 | 69 | 71 | 36 | 48 | 55 | 41 | 38 | 44 |
| Vol avec violence sans arme | Sem 1 | 113 | 169 | 224 | 133 | 117 | 126 | 107 | 154 | 101 | 104 | 132 | 157 |
| | Sem 2 | 126 | 195 | 141 | 132 | 162 | 101 | 160 | 159 | 101 | 123 | 205 | 141 |
| Total | | 239 | 364 | 365 | 265 | 279 | 227 | 267 | 313 | 202 | 227 | 337 | 298 |



FC Vol autre

| | | 2000 | 2013 | 2014 | 2015 | 2016 | 2017 | 2018 | 2019 | 2020 | 2021 | 2022 | 2023 |
|-----------------------------|-------|-------|-------|-------|-------|-------|------|------|------|------|------|------|-------|
| Vol dans ou sur un véhicule | Sem 1 | 602 | 601 | 653 | 535 | 401 | 361 | 396 | 363 | 272 | 202 | 309 | 325 |
| | Sem 2 | 643 | 667 | 748 | 437 | 416 | 354 | 375 | 302 | 302 | 383 | 305 | 302 |
| Total | | 1.245 | 1.268 | 1.401 | 972 | 817 | 715 | 771 | 665 | 574 | 585 | 614 | 627 |
| Sacjacking dans une voiture | Sem 1 | | | 1 | 1 | | 1 | | | | | | |
| | Sem 2 | | | 1 | 1 | | 1 | | | | | | |
| Total | | | | 1 | 1 | | 1 | | | | | | |
| Vol d'armes et explosifs | Sem 1 | 25 | 27 | 19 | 29 | 19 | 21 | 17 | 16 | 10 | 8 | 26 | 10 |
| | Sem 2 | 16 | 16 | 33 | 23 | 19 | 23 | 21 | 22 | 8 | 13 | 20 | 15 |
| Total | | 41 | 43 | 52 | 52 | 38 | 44 | 38 | 38 | 18 | 21 | 46 | 25 |
| Steaming | Sem 1 | | 14 | 15 | | 1 | 5 | | 4 | 3 | 1 | 3 | 4 |
| | Sem 2 | | 8 | 3 | | 4 | 1 | 3 | 3 | 2 | 4 | | 7 |
| Total | | | 22 | 18 | | 5 | 6 | 3 | 7 | 5 | 5 | 3 | 11 |
| Arrachage de sac à main | Sem 1 | 17 | 8 | 19 | 5 | 5 | 7 | 4 | 3 | 1 | 3 | 1 | 3 |
| | Sem 2 | 24 | 13 | 13 | 6 | 5 | 1 | 3 | | 2 | 2 | | |
| Total | | 41 | 21 | 32 | 11 | 10 | 8 | 7 | 3 | 3 | 5 | 1 | 3 |
| Vol à l'arraché | Sem 1 | 44 | 34 | 46 | 18 | 19 | 35 | 36 | 45 | 28 | 23 | 29 | 45 |
| | Sem 2 | 64 | 44 | 33 | 20 | 21 | 56 | 47 | 52 | 32 | 43 | 42 | 37 |
| Total | | 108 | 78 | 79 | 38 | 40 | 91 | 83 | 97 | 60 | 66 | 71 | 82 |
| Vol à la tire | Sem 1 | 287 | 1.244 | 921 | 602 | 469 | 455 | 396 | 377 | 194 | 85 | 131 | 222 |
| | Sem 2 | 368 | 1.295 | 748 | 504 | 571 | 438 | 358 | 354 | 114 | 165 | 204 | 160 |
| Total | | 655 | 2.539 | 1.669 | 1.106 | 1.040 | 893 | 754 | 731 | 308 | 250 | 335 | 382 |
| Vol à l'étalage | Sem 1 | 317 | 488 | 409 | 394 | 437 | 448 | 434 | 389 | 352 | 339 | 422 | 567 |
| | Sem 2 | 321 | 429 | 399 | 347 | 400 | 448 | 391 | 380 | 333 | 444 | 464 | 441 |
| Total | | 638 | 917 | 808 | 741 | 837 | 896 | 825 | 769 | 685 | 783 | 886 | 1.008 |



FC Vol autre

| | | 2000 | 2013 | 2014 | 2015 | 2016 | 2017 | 2018 | 2019 | 2020 | 2021 | 2022 | 2023 |
|-----------------------|-------|------|------|------|------|------|------|------|------|------|------|------|------|
| Vol par ruse | Sem 1 | 47 | 56 | 38 | 64 | 48 | 34 | 48 | 49 | 21 | 22 | 31 | 40 |
| | Sem 2 | 39 | 61 | 65 | 67 | 45 | 51 | 36 | 37 | 29 | 38 | 34 | 35 |
| Total | | 86 | 117 | 103 | 131 | 93 | 85 | 84 | 86 | 50 | 60 | 65 | 75 |
| Vol de métaux | Sem 1 | 7 | 94 | 46 | 38 | 19 | 15 | 22 | 32 | 15 | 12 | 28 | 27 |
| | Sem 2 | 5 | 65 | 31 | 40 | 18 | 12 | 26 | 25 | 20 | 25 | 29 | 17 |
| Total | | 12 | 159 | 77 | 78 | 37 | 27 | 48 | 57 | 35 | 37 | 57 | 44 |
| Vol sur les chantiers | Sem 1 | 43 | 74 | 73 | 67 | 59 | 42 | 62 | 51 | 39 | 36 | 47 | 55 |
| | Sem 2 | 42 | 67 | 51 | 59 | 48 | 55 | 36 | 52 | 46 | 46 | 51 | 27 |
| Total | | 85 | 141 | 124 | 126 | 107 | 97 | 98 | 103 | 85 | 82 | 98 | 82 |
| Home-invasion | Sem 1 | | 2 | 1 | 1 | 1 | 1 | 1 | 5 | | 3 | 1 | 1 |
| | Sem 2 | | 1 | 1 | 2 | 3 | 2 | 1 | 2 | | 2 | 1 | |
| Total | | | 3 | 2 | 3 | 4 | 3 | 2 | 7 | | 5 | 2 | 1 |
| Vol d'animaux | Sem 1 | 11 | 12 | 13 | 23 | 9 | 17 | 13 | 11 | 22 | 13 | 19 | 10 |
| | Sem 2 | 14 | 15 | 18 | 9 | 8 | 13 | 9 | 14 | 8 | 12 | 6 | 6 |
| Total | | 25 | 27 | 31 | 32 | 17 | 30 | 22 | 25 | 30 | 25 | 25 | 16 |
| Vol de cargaison | Sem 1 | | 5 | 9 | 12 | 1 | 9 | 3 | 3 | 4 | 6 | 3 | 1 |
| | Sem 2 | | 4 | 13 | 8 | 17 | 22 | 4 | 2 | 3 | 1 | 3 | 1 |
| Total | | | 9 | 22 | 20 | 18 | 31 | 7 | 5 | 7 | 7 | 6 | 2 |



Criminalité ICT

| | | 2000 | 2013 | 2014 | 2015 | 2016 | 2017 | 2018 | 2019 | 2020 | 2021 | 2022 | 2023 |
|-------------------------------|--------------|----------|------------|------------|------------|------------|------------|------------|------------|------------|------------|------------|------------|
| Fraude de cartes de paiements | Sem 1 | 2 | 107 | 111 | 101 | 89 | 96 | 77 | 137 | 184 | 161 | 164 | 223 |
| | Sem 2 | 1 | 93 | 114 | 78 | 69 | 89 | 132 | 145 | 141 | 162 | 185 | 169 |
| | Total | 3 | 200 | 225 | 179 | 158 | 185 | 209 | 282 | 325 | 323 | 349 | 392 |
| Phishing | Sem 1 | | 3 | 11 | 6 | 2 | 9 | 47 | 35 | 354 | 318 | 347 | 220 |
| | Sem 2 | | 10 | 2 | 5 | 5 | 15 | 49 | 106 | 406 | 386 | 240 | 216 |
| | Total | | 13 | 13 | 11 | 7 | 24 | 96 | 141 | 760 | 704 | 587 | 436 |
| Ransomware | Sem 1 | | | | 1 | 4 | 3 | 3 | 1 | 1 | 6 | | |
| | Sem 2 | | | | 2 | 5 | 5 | 4 | 2 | 1 | 5 | 6 | |
| | Total | | | | 3 | 9 | 8 | 7 | 3 | 2 | 11 | 6 | |
| Shouldersurfing | Sem 1 | | 1 | 1 | 2 | 3 | 7 | 7 | 23 | 15 | 2 | 4 | 5 |
| | Sem 2 | | 4 | 8 | 2 | 1 | 15 | 21 | 16 | 5 | 13 | 2 | 2 |
| | Total | | 5 | 9 | 4 | 4 | 22 | 28 | 39 | 20 | 15 | 6 | 7 |
| Skimming | Sem 1 | | 3 | 2 | 4 | 4 | 4 | | 8 | 1 | 7 | 2 | 8 |
| | Sem 2 | | 2 | 4 | 2 | 6 | 2 | 4 | 15 | 3 | 2 | 8 | 8 |
| | Total | | 5 | 6 | 6 | 10 | 6 | 4 | 23 | 4 | 9 | 10 | 16 |



FC Autre

| | | 2000 | 2013 | 2014 | 2015 | 2016 | 2017 | 2018 | 2019 | 2020 | 2021 | 2022 | 2023 |
|---|--------------|------------|--------------|--------------|--------------|--------------|--------------|--------------|--------------|------------|------------|------------|------------|
| Violence contre les métiers d'intérêt général | Sem 1 | 20 | 46 | 41 | 42 | 49 | 41 | 52 | 47 | 33 | 57 | 72 | 46 |
| | Sem 2 | 16 | 50 | 41 | 37 | 34 | 40 | 43 | 60 | 54 | 41 | 75 | 53 |
| | Total | 36 | 96 | 82 | 79 | 83 | 81 | 95 | 107 | 87 | 98 | 147 | 99 |
| Viol collectif | Sem 1 | 1 | 3 | 1 | 2 | 3 | 3 | 3 | 2 | 1 | 4 | 3 | 7 |
| | Sem 2 | 1 | | 2 | 1 | 3 | 1 | 1 | 1 | 3 | 3 | 1 | 1 |
| | Total | 2 | 3 | 3 | 3 | 6 | 4 | 4 | 3 | 4 | 7 | 4 | 8 |
| Graffiti | Sem 1 | | 153 | 193 | 73 | 35 | 52 | 33 | 39 | 56 | 36 | 57 | 63 |
| | Sem 2 | 4 | 94 | 92 | 53 | 50 | 31 | 41 | 37 | 35 | 42 | 72 | 41 |
| | Total | 4 | 247 | 285 | 126 | 85 | 83 | 74 | 76 | 91 | 78 | 129 | 104 |
| Dégradation de voiture | Sem 1 | 85 | 733 | 709 | 560 | 602 | 547 | 503 | 533 | 387 | 417 | 456 | 447 |
| | Sem 2 | 228 | 795 | 654 | 668 | 598 | 522 | 516 | 499 | 432 | 512 | 460 | 502 |
| | Total | 313 | 1.528 | 1.363 | 1.228 | 1.200 | 1.069 | 1.019 | 1.032 | 819 | 929 | 916 | 949 |
| Rixe au couteau | Sem 1 | 3 | 5 | 7 | 8 | 6 | 6 | 6 | 7 | 4 | 12 | 7 | 5 |
| | Sem 2 | 3 | 7 | 13 | 6 | 5 | 4 | 8 | 6 | 5 | 9 | 4 | 6 |
| | Total | 6 | 12 | 20 | 14 | 11 | 10 | 14 | 13 | 9 | 21 | 11 | 11 |

PH Violence intrafamiliale (VIF)

| | | 2000 | 2013 | 2014 | 2015 | 2016 | 2017 | 2018 | 2019 | 2020 | 2021 | 2022 | 2023 |
|---------------------------------------|--------------|------------|------------|------------|------------|------------|------------|------------|------------|------------|------------|------------|------------|
| VIF: physique, dans le couple | Sem 1 | 82 | 269 | 323 | 301 | 303 | 300 | 332 | 305 | 303 | 302 | 328 | 326 |
| | Sem 2 | 102 | 283 | 278 | 306 | 299 | 302 | 380 | 283 | 335 | 309 | 352 | 357 |
| | Total | 184 | 552 | 601 | 607 | 602 | 602 | 712 | 588 | 638 | 611 | 680 | 683 |
| VIF: physique, envers des descendants | Sem 1 | 9 | 44 | 45 | 46 | 44 | 53 | 52 | 43 | 42 | 58 | 48 | 59 |
| | Sem 2 | 12 | 33 | 44 | 40 | 39 | 46 | 54 | 45 | 49 | 51 | 64 | 57 |
| | Total | 21 | 77 | 89 | 86 | 83 | 99 | 106 | 88 | 91 | 109 | 112 | 116 |



PH Violence intrafamiliale (VIF)

| | | 2000 | 2013 | 2014 | 2015 | 2016 | 2017 | 2018 | 2019 | 2020 | 2021 | 2022 | 2023 |
|---|-------|------|------|------|------|------|------|------|------|------|------|------|------|
| VIF: physique, envers d'autres membres | Sem 1 | 124 | 40 | 74 | 49 | 69 | 66 | 53 | 57 | 57 | 76 | 79 | 70 |
| | Sem 2 | 127 | 50 | 59 | 69 | 46 | 63 | 52 | 61 | 60 | 58 | 69 | 76 |
| Total | | 251 | 90 | 133 | 118 | 115 | 129 | 105 | 118 | 117 | 134 | 148 | 146 |
| VIF: sexuelle, dans le couple | Sem 1 | | | 4 | 1 | 2 | | 2 | 2 | 6 | 1 | | 2 |
| | Sem 2 | | | 1 | | 1 | 2 | 1 | 2 | 3 | 1 | | 3 |
| Total | | | | 5 | 1 | 3 | 2 | 3 | 4 | 9 | 2 | | 5 |
| VIF: sexuelle, envers des descendants | Sem 1 | 11 | 13 | 7 | 9 | 7 | 7 | 5 | 9 | 7 | 7 | 4 | |
| | Sem 2 | 12 | 15 | 8 | 8 | 6 | 6 | 7 | 7 | 11 | 10 | 1 | |
| Total | | 23 | 28 | 15 | 17 | 13 | 13 | 12 | 16 | 18 | 17 | 5 | |
| VIF: sexuelle, envers d'autres membres | Sem 1 | | | | 1 | 2 | 1 | | | | 1 | | |
| | Sem 2 | | | 1 | | 1 | | | 1 | | | | |
| Total | | | | 1 | 1 | 3 | 1 | | 1 | | 1 | | |
| VIF: psychique, dans le couple | Sem 1 | 233 | 236 | 300 | 192 | 208 | 196 | 172 | 129 | 175 | 163 | 183 | 165 |
| | Sem 2 | 230 | 277 | 316 | 201 | 210 | 204 | 183 | 151 | 206 | 190 | 168 | 166 |
| Total | | 463 | 513 | 616 | 393 | 418 | 400 | 355 | 280 | 381 | 353 | 351 | 331 |
| VIF: psychique, envers des descendants | Sem 1 | 1 | 2 | 4 | 4 | 4 | 10 | 6 | 5 | 4 | 18 | 14 | 8 |
| | Sem 2 | | 2 | 3 | 4 | 1 | 4 | 13 | 7 | 12 | 10 | 13 | 15 |
| Total | | 1 | 4 | 7 | 8 | 5 | 14 | 19 | 12 | 16 | 28 | 27 | 23 |
| VIF: psychique, envers d'autres membres | Sem 1 | 1 | 2 | 4 | 6 | 2 | 3 | 4 | 4 | 5 | 9 | 9 | 13 |
| | Sem 2 | | 2 | 3 | 3 | 5 | 6 | 13 | 7 | 11 | 17 | 10 | 17 |
| Total | | 1 | 4 | 7 | 9 | 7 | 9 | 17 | 11 | 16 | 26 | 19 | 30 |
| VIF: économique, dans le couple | Sem 1 | | 6 | 13 | 7 | 9 | 11 | 14 | 7 | 5 | 10 | 13 | 15 |
| | Sem 2 | | 5 | 18 | 15 | 12 | 19 | 8 | 12 | 8 | 11 | 12 | 10 |
| Total | | | 11 | 31 | 22 | 21 | 30 | 22 | 19 | 13 | 21 | 25 | 25 |



PH Violence intrafamiliale (VIF)

| | | 2000 | 2013 | 2014 | 2015 | 2016 | 2017 | 2018 | 2019 | 2020 | 2021 | 2022 | 2023 |
|--|-------|------|------|------|------|------|------|------|------|------|------|------|------|
| VIF: économique, envers des descendants | Sem 1 | 1 | | | 1 | 2 | 2 | | 1 | 1 | 1 | 1 | |
| | Sem 2 | 3 | 1 | 2 | 1 | | | 3 | 2 | 1 | | 2 | 1 |
| Total | | 4 | 1 | 2 | 2 | 2 | 2 | 3 | 3 | 2 | 1 | 3 | 1 |
| VIF: économique, envers d'autres membres | Sem 1 | 72 | 39 | 38 | 34 | 35 | 24 | 18 | 16 | 9 | 16 | 27 | 31 |
| | Sem 2 | 59 | 39 | 44 | 33 | 34 | 31 | 25 | 17 | 20 | 24 | 22 | 29 |
| Total | | 131 | 78 | 82 | 67 | 69 | 55 | 43 | 33 | 29 | 40 | 49 | 60 |

PH Hormones et dopage

| | | 2000 | 2013 | 2014 | 2015 | 2016 | 2017 | 2018 | 2019 | 2020 | 2021 | 2022 | 2023 |
|-----------------------|-------|------|------|------|------|------|------|------|------|------|------|------|------|
| Dopage humain | Sem 1 | 2 | 23 | 8 | 10 | 9 | 12 | 14 | 13 | 7 | 16 | 5 | 10 |
| | Sem 2 | | 12 | 17 | 11 | 8 | 9 | 14 | 17 | 5 | 5 | 8 | 7 |
| Total | | 2 | 35 | 25 | 21 | 17 | 21 | 28 | 30 | 12 | 21 | 13 | 17 |
| Engraissement illégal | Sem 1 | 1 | 4 | 2 | 2 | 2 | 3 | | 1 | 3 | 3 | | |
| | Sem 2 | | 1 | 1 | 2 | 1 | | 1 | | | 2 | 3 | 1 |
| Total | | 1 | 5 | 3 | 4 | 3 | 3 | 1 | 1 | 3 | 5 | 3 | 1 |

PH Drogues

| | | 2000 | 2013 | 2014 | 2015 | 2016 | 2017 | 2018 | 2019 | 2020 | 2021 | 2022 | 2023 |
|--------------------------|-------|------|------|------|------|------|------|------|------|------|------|------|------|
| Vente de cocaïne | Sem 1 | | 6 | 12 | 18 | 20 | 23 | 24 | 13 | 28 | 20 | 32 | 34 |
| | Sem 2 | 1 | 18 | 8 | 16 | 17 | 18 | 16 | 24 | 27 | 22 | 28 | 33 |
| Total | | 1 | 24 | 20 | 34 | 37 | 41 | 40 | 37 | 55 | 42 | 60 | 67 |
| Import-export de cocaïne | Sem 1 | | | | 3 | 5 | 2 | | 1 | 1 | | 3 | |
| | Sem 2 | | 4 | | 3 | 1 | | 2 | 2 | | 1 | 1 | |
| Total | | | 4 | | 6 | 6 | 2 | 2 | 3 | 1 | 1 | 4 | |



PH Drogues

| | | 2000 | 2013 | 2014 | 2015 | 2016 | 2017 | 2018 | 2019 | 2020 | 2021 | 2022 | 2023 |
|--|-------|------|------|------|------|------|------|------|------|------|------|------|------|
| Production de drogues synthétiques | Sem 1 | | 6 | 5 | 17 | 6 | 2 | 4 | 1 | 2 | 3 | 2 | 1 |
| | Sem 2 | | 2 | 2 | 2 | 3 | | 2 | 3 | 1 | 1 | 1 | 2 |
| Total | | | 8 | 7 | 19 | 9 | 2 | 6 | 4 | 3 | 4 | 3 | 3 |
| Import-export de drogues synthétiques | Sem 1 | | 2 | 3 | 2 | 1 | 1 | 3 | 1 | | 2 | | 3 |
| | Sem 2 | | 2 | 2 | 4 | 2 | 1 | 1 | 2 | 1 | 2 | | |
| Total | | | 4 | 5 | 6 | 3 | 2 | 4 | 3 | 1 | 4 | | 3 |
| Vente de drogues synthétiques | Sem 1 | 2 | 41 | 37 | 33 | 31 | 31 | 56 | 27 | 47 | 41 | 21 | 31 |
| | Sem 2 | 2 | 43 | 34 | 37 | 36 | 30 | 26 | 39 | 43 | 32 | 24 | 33 |
| Total | | 4 | 84 | 71 | 70 | 67 | 61 | 82 | 66 | 90 | 73 | 45 | 64 |
| Production de cannabis (culture) | Sem 1 | | 14 | 15 | 15 | 16 | 19 | 14 | 12 | 12 | 8 | 9 | 5 |
| | Sem 2 | | 15 | 11 | 22 | 27 | 10 | 17 | 15 | 24 | 10 | 22 | 9 |
| Total | | | 29 | 26 | 37 | 43 | 29 | 31 | 27 | 36 | 18 | 31 | 14 |
| Import-export de cannabis en grande quantité | Sem 1 | | | | | 1 | | | | | | | |
| | Sem 2 | | 1 | | | | | | | | | | |
| Total | | | 1 | | | 1 | | | | | | | |
| Vente de cannabis en grande quantité | Sem 1 | | 1 | | 1 | 1 | 1 | | 1 | 1 | 1 | 2 | 6 |
| | Sem 2 | | 1 | 4 | 1 | | | | | 2 | 1 | 2 | 2 |
| Total | | | 2 | 4 | 2 | 1 | 1 | | 1 | 3 | 2 | 4 | 8 |
| Import-export d'héroïne | Sem 1 | | 1 | | 3 | 5 | 2 | | 4 | | 1 | 1 | 1 |
| | Sem 2 | | 3 | | 3 | 2 | | 2 | 2 | 1 | | 3 | |
| Total | | | 4 | | 6 | 7 | 2 | 2 | 6 | 1 | 1 | 4 | 1 |
| Vente-traffic d'héroïne | Sem 1 | | 12 | 12 | 9 | 8 | 9 | 9 | 7 | 10 | 5 | 7 | 6 |
| | Sem 2 | | 14 | 3 | 5 | 5 | 4 | 3 | 6 | 9 | 7 | 7 | 4 |
| Total | | | 26 | 15 | 14 | 13 | 13 | 12 | 13 | 19 | 12 | 14 | 10 |



PH Trafic d'armes

| | | 2000 | 2013 | 2014 | 2015 | 2016 | 2017 | 2018 | 2019 | 2020 | 2021 | 2022 | 2023 |
|---|-------|------|------|------|------|------|------|------|------|------|------|------|------|
| Commerce et production d'arme à feu et mun. | Sem 1 | 1 | 4 | 5 | 5 | 9 | 4 | 6 | 13 | 1 | 4 | 9 | 3 |
| | Sem 2 | | 5 | | 3 | 4 | 5 | 20 | 18 | 4 | 6 | 3 | 2 |
| Total | | 1 | 9 | 5 | 8 | 13 | 9 | 26 | 31 | 5 | 10 | 12 | 5 |
| Commerce et production d'arme non à feu | Sem 1 | 1 | | 3 | | 1 | 1 | 3 | 2 | 1 | | | |
| | Sem 2 | | 2 | | 1 | | | 6 | 1 | 2 | 2 | 1 | 1 |
| Total | | 1 | 2 | 3 | 1 | 1 | 1 | 9 | 3 | 3 | 2 | 1 | 1 |

PH Traite des êtres humains

| | | 2000 | 2013 | 2014 | 2015 | 2016 | 2017 | 2018 | 2019 | 2020 | 2021 | 2022 | 2023 |
|-------------------------------|-------|------|------|------|------|------|------|------|------|------|------|------|------|
| TEH - exploitation économique | Sem 1 | 3 | 1 | | 2 | | 2 | 1 | | | 1 | 3 | 4 |
| | Sem 2 | | | 3 | | 4 | 3 | 3 | 4 | 1 | 3 | 5 | 4 |
| Total | | 3 | 1 | 3 | 2 | 4 | 5 | 4 | 4 | 1 | 4 | 8 | 8 |
| TEH - exploitation sexuelle | Sem 1 | 7 | 7 | 6 | 4 | 7 | 5 | 5 | 7 | | 4 | 1 | 10 |
| | Sem 2 | 1 | 9 | 2 | 3 | 5 | 4 | 7 | 7 | 5 | 1 | 8 | 8 |
| Total | | 8 | 16 | 8 | 7 | 12 | 9 | 12 | 14 | 5 | 5 | 9 | 18 |

PH Violence dans l'espace public

| | | 2000 | 2013 | 2014 | 2015 | 2016 | 2017 | 2018 | 2019 | 2020 | 2021 | 2022 | 2023 |
|--------------------------------------|-------|------|------|------|------|------|------|------|------|------|------|------|------|
| Violence physique (transport public) | Sem 1 | 8 | 35 | 33 | 31 | 28 | 38 | 39 | 28 | 27 | 48 | 36 | 40 |
| | Sem 2 | 6 | 29 | 20 | 30 | 25 | 43 | 32 | 33 | 47 | 35 | 45 | 38 |
| Total | | 14 | 64 | 53 | 61 | 53 | 81 | 71 | 61 | 74 | 83 | 81 | 78 |
| Violence physique (voie publique) | Sem 1 | 243 | 383 | 414 | 333 | 337 | 343 | 377 | 394 | 282 | 287 | 379 | 395 |
| | Sem 2 | 225 | 415 | 433 | 433 | 393 | 383 | 431 | 453 | 303 | 388 | 437 | 431 |
| Total | | 468 | 798 | 847 | 766 | 730 | 726 | 808 | 847 | 585 | 675 | 816 | 826 |



PH Violence dans l'espace public

| | | 2000 | 2013 | 2014 | 2015 | 2016 | 2017 | 2018 | 2019 | 2020 | 2021 | 2022 | 2023 |
|--|-------|------------|------------|------------|------------|------------|------------|------------|------------|------------|------------|------------|------------|
| Violence physique (autre endroit public) | Sem 1 | 14 | 25 | 26 | 22 | 42 | 23 | 31 | 30 | 32 | 41 | 30 | 38 |
| | Sem 2 | 23 | 24 | 26 | 34 | 30 | 40 | 42 | 40 | 32 | 35 | 26 | 34 |
| Total | | 37 | 49 | 52 | 56 | 72 | 63 | 73 | 70 | 64 | 76 | 56 | 72 |
| Violence physique (endroit accessible au public) | Sem 1 | 190 | 195 | 221 | 196 | 201 | 174 | 212 | 193 | 131 | 83 | 199 | 186 |
| | Sem 2 | 199 | 221 | 215 | 214 | 194 | 167 | 191 | 200 | 96 | 147 | 174 | 170 |
| Total | | 389 | 416 | 436 | 410 | 395 | 341 | 403 | 393 | 227 | 230 | 373 | 356 |
| Violence sexuelle (transport public) | Sem 1 | 3 | 9 | 5 | 8 | 8 | 11 | 8 | 13 | 9 | 17 | 14 | 16 |
| | Sem 2 | 7 | 9 | 7 | 4 | 9 | 5 | 13 | 8 | 7 | 9 | 13 | 12 |
| Total | | 10 | 18 | 12 | 12 | 17 | 16 | 21 | 21 | 16 | 26 | 27 | 28 |
| Violence sexuelle (voie publique) | Sem 1 | 30 | 42 | 49 | 29 | 34 | 47 | 33 | 47 | 32 | 33 | 52 | 27 |
| | Sem 2 | 46 | 38 | 41 | 36 | 35 | 36 | 50 | 41 | 26 | 38 | 39 | 24 |
| Total | | 76 | 80 | 90 | 65 | 69 | 83 | 83 | 88 | 58 | 71 | 91 | 51 |
| Violence sexuelle (autre endroit public) | Sem 1 | 9 | 9 | 9 | 7 | 8 | 7 | 4 | 8 | 16 | 17 | 7 | 8 |
| | Sem 2 | 6 | 18 | 11 | 7 | 10 | 10 | 14 | 10 | 12 | 10 | 2 | 8 |
| Total | | 15 | 27 | 20 | 14 | 18 | 17 | 18 | 18 | 28 | 27 | 9 | 16 |
| Violence sexuelle (endroit accessible au public) | Sem 1 | 22 | 23 | 26 | 29 | 27 | 18 | 35 | 40 | 23 | 21 | 43 | 48 |
| | Sem 2 | 20 | 28 | 22 | 27 | 19 | 33 | 35 | 29 | 19 | 36 | 45 | 42 |
| Total | | 42 | 51 | 48 | 56 | 46 | 51 | 70 | 69 | 42 | 57 | 88 | 90 |
| Violence psychique (transport public) | Sem 1 | 14 | 23 | 24 | 20 | 24 | 21 | 33 | 16 | 12 | 16 | 17 | 19 |
| | Sem 2 | 9 | 29 | 22 | 25 | 27 | 17 | 19 | 25 | 24 | 24 | 28 | 17 |
| Total | | 23 | 52 | 46 | 45 | 51 | 38 | 52 | 41 | 36 | 40 | 45 | 36 |
| Violence psychique (voie publique) | Sem 1 | 186 | 175 | 198 | 172 | 173 | 163 | 220 | 172 | 197 | 201 | 189 | 258 |
| | Sem 2 | 161 | 188 | 203 | 189 | 192 | 169 | 215 | 203 | 187 | 188 | 212 | 208 |
| Total | | 347 | 363 | 401 | 361 | 365 | 332 | 435 | 375 | 384 | 389 | 401 | 466 |



PH Violence dans l'espace public

| | | 2000 | 2013 | 2014 | 2015 | 2016 | 2017 | 2018 | 2019 | 2020 | 2021 | 2022 | 2023 |
|---|-------|------|------|------|------|------|------|------|------|------|------|------|------|
| Violence psychique (autre endroit public) | Sem 1 | 21 | 29 | 25 | 19 | 28 | 27 | 33 | 22 | 30 | 36 | 13 | 24 |
| | Sem 2 | 14 | 21 | 26 | 23 | 20 | 24 | 31 | 28 | 31 | 28 | 23 | 28 |
| Total | | 35 | 50 | 51 | 42 | 48 | 51 | 64 | 50 | 61 | 64 | 36 | 52 |
| Violence psychique (endroit accessible au public) | Sem 1 | 122 | 91 | 97 | 102 | 106 | 90 | 98 | 85 | 103 | 76 | 103 | 95 |
| | Sem 2 | 122 | 113 | 100 | 110 | 76 | 89 | 91 | 91 | 100 | 82 | 83 | 117 |
| Total | | 244 | 204 | 197 | 212 | 182 | 179 | 189 | 176 | 203 | 158 | 186 | 212 |
| Vol à main armée (transport public) | Sem 1 | | 1 | 3 | | 1 | 1 | | 1 | | 1 | | 3 |
| | Sem 2 | | | | | | | | 1 | 1 | 1 | | |
| Total | | | 1 | 3 | | 1 | 1 | | 2 | 1 | 2 | | 3 |
| Vol à main armée (voie publique) | Sem 1 | 12 | 27 | 24 | 8 | 9 | 8 | 4 | 7 | 9 | 7 | 4 | 10 |
| | Sem 2 | 9 | 15 | 10 | 9 | 15 | 21 | 5 | 7 | 9 | 13 | 9 | 6 |
| Total | | 21 | 42 | 34 | 17 | 24 | 29 | 9 | 14 | 18 | 20 | 13 | 16 |
| Vol à main armée (autre endroit public) | Sem 1 | | 1 | 2 | | 1 | 1 | | 1 | 2 | 3 | 1 | 2 |
| | Sem 2 | | 3 | 2 | | 4 | | 1 | 1 | 3 | 2 | 1 | |
| Total | | | 4 | 4 | | 5 | 1 | 1 | 2 | 5 | 5 | 2 | 2 |
| Vol à main armée (endroit accessible au public) | Sem 1 | 19 | 8 | 12 | 11 | 11 | 7 | 5 | 5 | 7 | 1 | 6 | 8 |
| | Sem 2 | 19 | 12 | 7 | 16 | 6 | 10 | 6 | 15 | 13 | 6 | 5 | 6 |
| Total | | 38 | 20 | 19 | 27 | 17 | 17 | 11 | 20 | 20 | 7 | 11 | 14 |
| Vol avec violence sans arme (transport public) | Sem 1 | 6 | 9 | 11 | 5 | 2 | 5 | 3 | 7 | 1 | 7 | 11 | 12 |
| | Sem 2 | 4 | 9 | 3 | 2 | 4 | 5 | 6 | 13 | 11 | 3 | 11 | 7 |
| Total | | 10 | 18 | 14 | 7 | 6 | 10 | 9 | 20 | 12 | 10 | 22 | 19 |
| Vol avec violence sans arme (voie publique) | Sem 1 | 38 | 83 | 120 | 56 | 48 | 59 | 37 | 43 | 24 | 20 | 42 | 40 |
| | Sem 2 | 61 | 107 | 63 | 56 | 61 | 45 | 55 | 59 | 28 | 37 | 56 | 36 |
| Total | | 99 | 190 | 183 | 112 | 109 | 104 | 92 | 102 | 52 | 57 | 98 | 76 |



PH Violence dans l'espace public

| | | 2000 | 2013 | 2014 | 2015 | 2016 | 2017 | 2018 | 2019 | 2020 | 2021 | 2022 | 2023 |
|--|-------|------|------|------|------|------|------|------|------|------|------|------|------|
| Vol avec violence sans arme (autre endroit public) | Sem 1 | | 6 | 12 | 3 | 2 | 4 | | 1 | 5 | 4 | 5 | 5 |
| | Sem 2 | 4 | 8 | 4 | 4 | 4 | 4 | 2 | 3 | 8 | 2 | 7 | 7 |
| Total | | 4 | 14 | 16 | 7 | 6 | 8 | 2 | 4 | 13 | 6 | 12 | 12 |
| Vol avec violence sans arme (endr. acces. au pub.) | Sem 1 | 28 | 44 | 33 | 29 | 26 | 24 | 17 | 28 | 24 | 22 | 16 | 20 |
| | Sem 2 | 28 | 33 | 28 | 33 | 41 | 17 | 35 | 34 | 10 | 25 | 29 | 20 |
| Total | | 56 | 77 | 61 | 62 | 67 | 41 | 52 | 62 | 34 | 47 | 45 | 40 |

PH Autre

| | | 2000 | 2013 | 2014 | 2015 | 2016 | 2017 | 2018 | 2019 | 2020 | 2021 | 2022 | 2023 |
|---------------------------------------|-------|------|------|------|------|------|------|------|------|------|------|------|------|
| Faux policiers | Sem 1 | | 6 | 1 | 2 | 2 | 2 | 6 | 5 | 3 | | 6 | |
| | Sem 2 | | 3 | 4 | 4 | 1 | 1 | 3 | 2 | 3 | 1 | 2 | |
| Total | | | 9 | 5 | 6 | 3 | 3 | 9 | 7 | 6 | 1 | 8 | |
| Terrorisme, extrémisme et radicalisme | Sem 1 | | | 5 | 2 | 5 | 2 | 2 | 3 | 2 | 2 | 7 | 7 |
| | Sem 2 | | 1 | 8 | 10 | 9 | 2 | 8 | 4 | 6 | 6 | 1 | 3 |
| Total | | | 1 | 13 | 12 | 14 | 4 | 10 | 7 | 8 | 8 | 8 | 10 |
| Cyberharcèlement | Sem 1 | 8 | 101 | 131 | 115 | 94 | 94 | 82 | 133 | 121 | 141 | 136 | 138 |
| | Sem 2 | 15 | 94 | 100 | 104 | 94 | 100 | 102 | 112 | 123 | 114 | 128 | 113 |
| Total | | 23 | 195 | 231 | 219 | 188 | 194 | 184 | 245 | 244 | 255 | 264 | 251 |
| Fraude à l'identité | Sem 1 | 42 | 77 | 92 | 115 | 114 | 110 | 135 | 122 | 162 | 241 | 220 | 216 |
| | Sem 2 | 38 | 106 | 103 | 116 | 122 | 114 | 120 | 139 | 277 | 206 | 222 | 214 |
| Total | | 80 | 183 | 195 | 231 | 236 | 224 | 255 | 261 | 439 | 447 | 442 | 430 |



Leuven

2022

FC Vol moyen de transport

| | Jan | Fév | Mar | Avr | Mai | Juin | Juil | Août | Sep | Oct | Nov | Déc | Total |
|----------------------|-----|-----|-----|-----|-----|------|------|------|-----|-----|-----|-----|-------|
| Vol de voiture | 3 | 9 | 6 | 9 | 4 | 5 | 7 | 13 | 6 | 4 | 3 | 12 | 81 |
| Vol de moto | | | | 3 | 3 | 2 | 4 | 2 | 1 | | | | 15 |
| Homejacking | | | 1 | | | | | | | | | | 1 |
| Vol dans les garages | | | 2 | | | 1 | 1 | | | | | | 4 |
| Vol de vélomoteur | 7 | 8 | 12 | 7 | 12 | 7 | 3 | 5 | 10 | 8 | 7 | 3 | 89 |
| Vol de vélo | 175 | 185 | 203 | 215 | 234 | 167 | 183 | 194 | 213 | 245 | 228 | 112 | 2.354 |

FC Cambriolage

| | Jan | Fév | Mar | Avr | Mai | Juin | Juil | Août | Sep | Oct | Nov | Déc | Total |
|--|-----|-----|-----|-----|-----|------|------|------|-----|-----|-----|-----|-------|
| Cambriolage dans habitation | 170 | 133 | 169 | 122 | 111 | 86 | 93 | 93 | 86 | 147 | 228 | 191 | 1.629 |
| Cambriolage ds entreprise ou commerce | 14 | 24 | 9 | 11 | 11 | 11 | 12 | 11 | 6 | 16 | 8 | 10 | 143 |
| Cambriolage ds service public ou bâtiment administ | 10 | 4 | 13 | 5 | 9 | 5 | 12 | 5 | 9 | 5 | 10 | 4 | 91 |
| Vol au bélier | | | | | | | | 1 | | | | 1 | 2 |
| Cambriolage dans bâtiment (total) | 194 | 161 | 190 | 137 | 131 | 101 | 117 | 109 | 101 | 168 | 246 | 205 | 1.860 |



FC Vol autre

| | Jan | Fév | Mar | Avr | Mai | Juin | Juil | Août | Sep | Oct | Nov | Déc | Total |
|-----------------------------|-----|-----|-----|-----|-----|------|------|------|-----|-----|-----|-----|-------|
| Vol à main armée | 3 | 1 | 7 | 4 | 2 | 2 | 1 | 2 | 3 | 4 | 5 | 4 | 38 |
| Vol avec violence sans arme | 19 | 17 | 31 | 22 | 24 | 19 | 29 | 38 | 30 | 43 | 34 | 31 | 337 |
| Vol dans ou sur un véhicule | 64 | 54 | 57 | 44 | 40 | 50 | 38 | 55 | 50 | 45 | 56 | 61 | 614 |
| Vol d'armes et explosifs | 5 | 7 | 5 | 4 | 2 | 3 | 2 | 2 | 3 | 5 | 3 | 5 | 46 |
| Steaming | | | | 1 | 1 | 1 | | | | | | | 3 |
| Arrachage de sac à main | | | | | | 1 | | | | | | | 1 |
| Vol à l'arraché | 5 | 6 | 7 | 1 | 4 | 6 | 4 | 7 | 7 | 10 | 7 | 7 | 71 |
| Vol à la tire | 23 | 15 | 33 | 12 | 20 | 28 | 38 | 26 | 37 | 31 | 40 | 32 | 335 |
| Vol à l'étalage | 49 | 69 | 106 | 53 | 80 | 65 | 46 | 53 | 69 | 94 | 110 | 92 | 886 |
| Vol par ruse | 5 | 5 | 6 | 4 | 4 | 7 | 7 | 3 | 5 | 2 | 10 | 7 | 65 |
| Vol de métaux | 4 | 4 | 7 | 5 | 4 | 4 | 5 | 4 | 5 | 7 | 4 | 4 | 57 |
| Vol sur les chantiers | 10 | 7 | 13 | 6 | 5 | 6 | 8 | 14 | 7 | 9 | 4 | 9 | 98 |
| Home-invasion | | | 1 | | | | | | 1 | | | | 2 |
| Vol d'animaux | 2 | 4 | 1 | 3 | 4 | 5 | 3 | | 1 | | 2 | | 25 |
| Vol de cargaison | | 1 | 2 | | | | 1 | 2 | | | | | 6 |

Criminalité ICT

| | Jan | Fév | Mar | Avr | Mai | Juin | Juil | Août | Sep | Oct | Nov | Déc | Total |
|-------------------------------|-----|-----|-----|-----|-----|------|------|------|-----|-----|-----|-----|-------|
| Fraude de cartes de paiements | 13 | 51 | 26 | 25 | 27 | 22 | 11 | 16 | 39 | 47 | 41 | 31 | 349 |
| Phishing | 88 | 52 | 57 | 53 | 45 | 52 | 35 | 35 | 46 | 48 | 41 | 35 | 587 |
| Ransomware | 3 | | 1 | | 1 | 1 | 1 | | 1 | | 1 | 2 | 11 |
| Shouldersurfing | | 1 | | | 2 | 1 | 1 | 1 | | | | | 6 |
| Skimming | | | 1 | 1 | | | | 1 | 4 | | 1 | 2 | 10 |



FC Autre

| | Jan | Fév | Mar | Avr | Mai | Juin | Juil | Août | Sep | Oct | Nov | Déc | Total |
|---|-----|-----|-----|-----|-----|------|------|------|-----|-----|-----|-----|-------|
| Violence contre les métiers d'intérêt général | 13 | 16 | 11 | 11 | 9 | 12 | 16 | 15 | 6 | 18 | 9 | 11 | 147 |
| Viol collectif | 1 | | | 1 | 1 | | | | | | | 1 | 4 |
| Graffiti | 7 | 7 | 8 | 6 | 16 | 13 | 16 | 12 | 19 | 11 | 9 | 5 | 129 |
| Dégradation de voiture | 68 | 64 | 83 | 65 | 85 | 91 | 80 | 72 | 75 | 91 | 74 | 68 | 916 |
| Rixe au couteau | | 1 | 3 | 1 | 1 | 1 | | | 2 | 1 | | 1 | 11 |

PH Violence intrafamiliale (VIF)

| | Jan | Fév | Mar | Avr | Mai | Juin | Juil | Août | Sep | Oct | Nov | Déc | Total |
|--|-----|-----|-----|-----|-----|------|------|------|-----|-----|-----|-----|-------|
| VIF: physique, dans le couple | 58 | 57 | 56 | 43 | 50 | 64 | 59 | 68 | 59 | 50 | 58 | 58 | 680 |
| VIF: physique, envers des descendants | 9 | 7 | 7 | 5 | 8 | 12 | 8 | 7 | 8 | 15 | 12 | 14 | 112 |
| VIF: physique, envers d'autres membres | 15 | 12 | 12 | 12 | 13 | 15 | 10 | 20 | 13 | 9 | 9 | 8 | 148 |
| VIF: sexuelle, envers des descendants | | | 2 | 1 | 1 | | | | | | 1 | | 5 |
| VIF: psychique, dans le couple | 42 | 29 | 30 | 26 | 30 | 26 | 19 | 29 | 30 | 32 | 30 | 28 | 351 |
| VIF: psychique, envers des descendants | | 5 | 2 | | 5 | 2 | | 2 | 4 | 2 | 3 | 2 | 27 |
| VIF: psychique, envers d'autres membres | | | 1 | 2 | 4 | 2 | | 1 | 4 | 3 | 1 | 1 | 19 |
| VIF: économique, dans le couple | 2 | 1 | 3 | 2 | 2 | 3 | 4 | 3 | | 2 | 2 | 1 | 25 |
| VIF: économique, envers des descendants | | | 1 | | | | | 1 | | | | 1 | 3 |
| VIF: économique, envers d'autres membres | 3 | 3 | 8 | 4 | 4 | 5 | 4 | 4 | 4 | 1 | 1 | 8 | 49 |

PH Hormones et dopage

| | Fév | Mai | Juin | Juil | Août | Sep | Oct | Déc | Total |
|-----------------------|-----|-----|------|------|------|-----|-----|-----|-------|
| Dopage humain | 2 | 1 | 2 | 2 | 2 | 3 | 1 | | 13 |
| Engraissement illégal | | | | | | 1 | | 2 | 3 |



PH Drogues

| | Jan | Fév | Mar | Avr | Mai | Juin | Juil | Août | Sep | Oct | Nov | Déc | Total |
|--------------------------------------|-----|-----|-----|-----|-----|------|------|------|-----|-----|-----|-----|-------|
| Vente de cocaïne | 2 | 8 | 6 | 9 | 1 | 6 | 6 | 1 | 6 | 4 | 3 | 8 | 60 |
| Import-export de cocaïne | | 2 | 1 | | | | | | | 1 | | | 4 |
| Production de drogues synthétiques | | | | 1 | | 1 | | | | 1 | | | 3 |
| Vente de drogues synthétiques | 5 | 3 | 5 | 3 | 1 | 4 | 1 | 4 | 3 | 8 | 3 | 5 | 45 |
| Production de cannabis (culture) | 2 | 1 | 3 | 1 | 2 | | 5 | 4 | 5 | 4 | 3 | 1 | 31 |
| Vente de cannabis en grande quantité | | | | 1 | | 1 | | | | | 1 | 1 | 4 |
| Import-export d'héroïne | 1 | | | | | | 1 | 1 | | | | 1 | 4 |
| Vente-traffic d'héroïne | | 2 | 2 | | 1 | 2 | 2 | 1 | | 3 | | 1 | 14 |

PH Trafic d'armes

| | Jan | Fév | Avr | Mai | Juin | Sep | Oct | Déc | Total |
|---|-----|-----|-----|-----|------|-----|-----|-----|-------|
| Commerce et production d'arme à feu et mun. | 4 | 2 | 1 | 1 | 1 | 1 | | 2 | 12 |
| Commerce et production d'arme non à feu | | | | | | | 1 | | 1 |

PH Traite des êtres humains

| | Avr | Mai | Juil | Août | Sep | Oct | Nov | Déc | Total |
|-------------------------------|-----|-----|------|------|-----|-----|-----|-----|-------|
| TEH - exploitation économique | | 3 | 1 | 1 | 2 | 1 | | | 8 |
| TEH - exploitation sexuelle | 1 | | 1 | | 2 | | 3 | 2 | 9 |



PH Violence dans l'espace public

| | Jan | Fév | Mar | Avr | Mai | Juin | Juil | Août | Sep | Oct | Nov | Déc | Total |
|--|-----|-----|-----|-----|-----|------|------|------|-----|-----|-----|-----|-------|
| Violence physique (transport public) | 5 | 3 | 6 | 7 | 8 | 7 | 6 | 9 | 9 | 7 | 8 | 6 | 81 |
| Violence physique (voie publique) | 42 | 76 | 81 | 56 | 64 | 60 | 79 | 76 | 63 | 82 | 70 | 67 | 816 |
| Violence physique (autre endroit public) | 5 | 3 | 6 | 4 | 7 | 5 | 4 | 5 | 2 | 5 | 9 | 1 | 56 |
| Violence physique (endroit accessible au public) | 17 | 25 | 37 | 39 | 44 | 37 | 33 | 24 | 20 | 39 | 29 | 29 | 373 |
| Violence sexuelle (transport public) | 3 | 1 | 2 | 1 | 2 | 5 | 2 | 2 | 1 | 5 | 2 | 1 | 27 |
| Violence sexuelle (voie publique) | 3 | 9 | 12 | 8 | 11 | 9 | 11 | 9 | 6 | 9 | 4 | | 91 |
| Violence sexuelle (autre endroit public) | 1 | | 1 | 1 | 1 | 3 | 1 | | 1 | | | | 9 |
| Violence sexuelle (endroit accessible au public) | 3 | 4 | 12 | 5 | 13 | 6 | 13 | 9 | 5 | 6 | 6 | 6 | 88 |
| Violence psychique (transport public) | 1 | 3 | 5 | 3 | 3 | 2 | 2 | 4 | | 4 | 11 | 7 | 45 |
| Violence psychique (voie publique) | 26 | 29 | 38 | 22 | 35 | 39 | 37 | 34 | 34 | 51 | 25 | 31 | 401 |
| Violence psychique (autre endroit public) | 4 | 3 | 3 | 2 | 1 | | 1 | 6 | 2 | 3 | 5 | 6 | 36 |
| Violence psychique (endroit accessible au public) | 17 | 8 | 16 | 14 | 26 | 22 | 19 | 15 | 16 | 10 | 11 | 12 | 186 |
| Vol à main armée (voie publique) | 1 | | 1 | 1 | | 1 | 1 | | 1 | 3 | 2 | 2 | 13 |
| Vol à main armée (autre endroit public) | | | | | 1 | | | 1 | | | | | 2 |
| Vol à main armée (endroit accessible au public) | 2 | | 2 | 2 | | | | | 2 | 1 | 1 | 1 | 11 |
| Vol avec violence sans arme (transport public) | 1 | 3 | 4 | | 1 | 2 | | 4 | 1 | 2 | 2 | 2 | 22 |
| Vol avec violence sans arme (voie publique) | 8 | 3 | 12 | 8 | 8 | 3 | 9 | 2 | 12 | 17 | 9 | 7 | 98 |
| Vol avec violence sans arme (autre endroit public) | | | 2 | 1 | | 2 | 1 | 2 | | 2 | 2 | | 12 |
| Vol avec violence sans arme (endr. acces. au pub.) | 2 | 4 | 4 | 3 | 1 | 2 | 5 | 6 | 5 | 5 | 3 | 5 | 45 |

PH Autre

| | Jan | Fév | Mar | Avr | Mai | Juin | Juil | Août | Sep | Oct | Nov | Déc | Total |
|---------------------------------------|-----|-----|-----|-----|-----|------|------|------|-----|-----|-----|-----|-------|
| Faux policiers | | 2 | 1 | | 2 | 1 | | 1 | | 1 | | | 8 |
| Terrorisme, extrémisme et radicalisme | 2 | 1 | 2 | | 1 | 1 | | 1 | | | | | 8 |
| Cyberharcèlement | 24 | 18 | 30 | 16 | 25 | 23 | 22 | 22 | 22 | 23 | 21 | 18 | 264 |
| Fraude à l'identité | 35 | 44 | 35 | 38 | 33 | 35 | 39 | 35 | 45 | 32 | 38 | 33 | 442 |



2023

FC Vol moyen de transport

| | Jan | Fév | Mar | Avr | Mai | Juin | Juil | Août | Sep | Oct | Nov | Déc | Total |
|----------------------|-----|-----|-----|-----|-----|------|------|------|-----|-----|-----|-----|-------|
| Vol de voiture | 5 | 6 | 2 | 3 | 7 | 5 | 7 | 5 | 6 | 9 | 9 | 2 | 66 |
| Vol de moto | 1 | | 1 | 1 | 3 | 3 | 2 | 1 | | 1 | 3 | 1 | 17 |
| Carjacking | | | | | | 1 | | | | | | | 1 |
| Homejacking | | | | | | | 1 | | | | | | 1 |
| Vol dans les garages | | | | | | | | | | 1 | | | 1 |
| Vol de vélomoteur | 4 | 8 | 9 | 8 | 8 | 9 | 2 | 1 | 6 | 5 | 12 | 12 | 84 |
| Vol de vélo | 169 | 193 | 232 | 150 | 220 | 173 | 148 | 168 | 183 | 245 | 233 | 153 | 2.267 |

FC Cambriolage

| | Jan | Fév | Mar | Avr | Mai | Juin | Juil | Août | Sep | Oct | Nov | Déc | Total |
|--|-----|-----|-----|-----|-----|------|------|------|-----|-----|-----|-----|-------|
| Cambriolage dans habitation | 166 | 114 | 106 | 51 | 69 | 68 | 68 | 73 | 61 | 87 | 149 | 185 | 1.197 |
| Cambriolage ds entreprise ou commerce | 50 | 13 | 35 | 14 | 20 | 9 | 18 | 18 | 22 | 5 | 17 | 14 | 235 |
| Cambriolage ds service public ou bâtiment administ | 6 | 8 | 7 | 10 | 16 | 10 | 3 | 7 | 4 | 8 | 7 | 10 | 96 |
| Vol au béliet | 1 | | | | | | | | | | | 1 | 2 |
| Cambriolage dans bâtiment (total) | 222 | 134 | 148 | 75 | 105 | 87 | 89 | 98 | 87 | 100 | 173 | 209 | 1.527 |



FC Vol autre

| | Jan | Fév | Mar | Avr | Mai | Juin | Juil | Août | Sep | Oct | Nov | Déc | Total |
|-----------------------------|-----|-----|-----|-----|-----|------|------|------|-----|-----|-----|-----|-------|
| Vol à main armée | 5 | 4 | 4 | 7 | 1 | 4 | 3 | 4 | 4 | 2 | 4 | 2 | 44 |
| Vol avec violence sans arme | 29 | 24 | 33 | 19 | 24 | 28 | 34 | 23 | 19 | 20 | 22 | 23 | 298 |
| Vol dans ou sur un véhicule | 49 | 35 | 61 | 48 | 59 | 73 | 45 | 41 | 41 | 75 | 44 | 56 | 627 |
| Vol d'armes et explosifs | 3 | | 1 | 1 | 3 | 2 | 2 | 2 | 1 | 3 | 6 | 1 | 25 |
| Steaming | 1 | 1 | 1 | | | 1 | 2 | | 1 | 2 | | 2 | 11 |
| Arrachage de sac à main | 1 | 1 | | | | 1 | | | | | | | 3 |
| Vol à l'arraché | 9 | 6 | 10 | 6 | 5 | 9 | 7 | 7 | 3 | 8 | 7 | 5 | 82 |
| Vol à la tire | 54 | 48 | 47 | 18 | 31 | 24 | 26 | 23 | 31 | 20 | 42 | 18 | 382 |
| Vol à l'étalage | 106 | 118 | 102 | 90 | 85 | 66 | 64 | 63 | 86 | 88 | 80 | 60 | 1.008 |
| Vol par ruse | 9 | 8 | 8 | 6 | 6 | 3 | 7 | 7 | 5 | 6 | 5 | 5 | 75 |
| Vol de métaux | 5 | 7 | 6 | 2 | 4 | 3 | 1 | 7 | 4 | 1 | 2 | 2 | 44 |
| Vol sur les chantiers | 10 | 6 | 15 | 3 | 11 | 10 | 2 | 11 | 7 | 4 | 1 | 2 | 82 |
| Home-invasion | 1 | | | | | | | | | | | | 1 |
| Vol d'animaux | 1 | | 2 | 2 | 3 | 2 | 2 | 1 | 1 | | 2 | | 16 |
| Vol de cargaison | | | | | | 1 | | | | | 1 | | 2 |

Criminalité ICT

| | Jan | Fév | Mar | Avr | Mai | Juin | Juil | Août | Sep | Oct | Nov | Déc | Total |
|-------------------------------|-----|-----|-----|-----|-----|------|------|------|-----|-----|-----|-----|-------|
| Fraude de cartes de paiements | 26 | 37 | 39 | 29 | 53 | 39 | 28 | 29 | 38 | 34 | 31 | 9 | 392 |
| Phishing | 43 | 39 | 37 | 44 | 32 | 25 | 24 | 42 | 44 | 40 | 30 | 36 | 436 |
| Ransomware | | | | | | | 2 | | 2 | 2 | | | 6 |
| Shouldersurfing | 2 | 2 | 1 | | | | 1 | | | | 1 | | 7 |
| Skimming | 4 | | | | 2 | 2 | | 1 | 1 | 3 | 1 | 2 | 16 |



FC Autre

| | Jan | Fév | Mar | Avr | Mai | Juin | Juil | Août | Sep | Oct | Nov | Déc | Total |
|---|-----|-----|-----|-----|-----|------|------|------|-----|-----|-----|-----|-------|
| Violence contre les métiers d'intérêt général | 9 | 11 | 8 | 4 | 7 | 7 | 9 | 11 | 11 | 8 | 10 | 4 | 99 |
| Viol collectif | 1 | | | 1 | 2 | 3 | 1 | | | | | | 8 |
| Graffiti | 8 | 8 | 12 | 13 | 7 | 15 | 6 | 8 | 11 | 11 | 3 | 2 | 104 |
| Dégradation de voiture | 66 | 77 | 86 | 76 | 70 | 72 | 92 | 77 | 92 | 89 | 75 | 77 | 949 |
| Rixe au couteau | | | 1 | 1 | 1 | 2 | | 2 | 1 | 2 | 1 | | 11 |

PH Violence intrafamiliale (VIF)

| | Jan | Fév | Mar | Avr | Mai | Juin | Juil | Août | Sep | Oct | Nov | Déc | Total |
|--|-----|-----|-----|-----|-----|------|------|------|-----|-----|-----|-----|-------|
| VIF: physique, dans le couple | 61 | 55 | 57 | 49 | 45 | 59 | 64 | 61 | 55 | 56 | 61 | 60 | 683 |
| VIF: physique, envers des descendants | 6 | 6 | 17 | 8 | 10 | 12 | 11 | 10 | 6 | 11 | 10 | 9 | 116 |
| VIF: physique, envers d'autres membres | 12 | 9 | 12 | 11 | 12 | 14 | 8 | 18 | 13 | 10 | 15 | 12 | 146 |
| VIF: sexuelle, dans le couple | | | | 1 | 1 | | 2 | | 1 | | | | 5 |
| VIF: psychique, dans le couple | 26 | 34 | 28 | 22 | 24 | 31 | 31 | 32 | 26 | 35 | 21 | 21 | 331 |
| VIF: psychique, envers des descendants | 2 | | | 2 | 1 | 3 | 4 | 1 | | 2 | 4 | 4 | 23 |
| VIF: psychique, envers d'autres membres | | 2 | 1 | 2 | 2 | 6 | 4 | 3 | 3 | 1 | 4 | 2 | 30 |
| VIF: économique, dans le couple | 4 | 3 | 4 | 1 | 1 | 2 | | 1 | 2 | 3 | 3 | 1 | 25 |
| VIF: économique, envers des descendants | | | | | | | | | | 1 | | | 1 |
| VIF: économique, envers d'autres membres | 3 | 6 | 6 | 5 | 4 | 7 | 6 | 5 | 9 | 5 | 1 | 3 | 60 |

PH Hormones et dopage

| | Jan | Mar | Avr | Mai | Juin | Juil | Sep | Oct | Nov | Déc | Total |
|-----------------------|-----|-----|-----|-----|------|------|-----|-----|-----|-----|-------|
| Dopage humain | 1 | 4 | 3 | 1 | 1 | 1 | 2 | 1 | 2 | 1 | 17 |
| Engraissement illégal | | | | | | | 1 | | | | 1 |



PH Drogues

| | Jan | Fév | Mar | Avr | Mai | Juin | Juil | Août | Sep | Oct | Nov | Déc | Total |
|---------------------------------------|-----|-----|-----|-----|-----|------|------|------|-----|-----|-----|-----|-------|
| Vente de cocaïne | 7 | 4 | 3 | 5 | 9 | 6 | 1 | 4 | 8 | 9 | 5 | 6 | 67 |
| Production de drogues synthétiques | | | | | 1 | | | | 1 | | | 1 | 3 |
| Import-export de drogues synthétiques | 2 | | | | | 1 | | | | | | | 3 |
| Vente de drogues synthétiques | 9 | 2 | 4 | 6 | 7 | 3 | 6 | 2 | 7 | 9 | 6 | 3 | 64 |
| Production de cannabis (culture) | | | 2 | 1 | 1 | 1 | | 1 | 2 | 5 | | 1 | 14 |
| Vente de cannabis en grande quantité | 1 | | 1 | 3 | | 1 | | 1 | | | | 1 | 8 |
| Import-export d'héroïne | | 1 | | | | | | | | | | | 1 |
| Vente-traffic d'héroïne | 1 | 1 | 1 | | 3 | | | 1 | 1 | 2 | | | 10 |

PH Trafic d'armes

| | Jan | Avr | Juin | Juil | Août | Total |
|---|-----|-----|------|------|------|-------|
| Commerce et production d'arme à feu et mun. | 1 | 1 | 1 | 1 | 1 | 5 |
| Commerce et production d'arme non à feu | | | | 1 | | 1 |

PH Traite des êtres humains

| | Jan | Fév | Mar | Avr | Mai | Juin | Juil | Août | Sep | Oct | Déc | Total |
|-------------------------------|-----|-----|-----|-----|-----|------|------|------|-----|-----|-----|-------|
| TEH - exploitation économique | | | | | 3 | 1 | 1 | | 2 | | 1 | 8 |
| TEH - exploitation sexuelle | 2 | 2 | 3 | 2 | | 1 | 2 | 2 | 1 | 3 | | 18 |



PH Violence dans l'espace public

| | Jan | Fév | Mar | Avr | Mai | Juin | Juil | Août | Sep | Oct | Nov | Déc | Total |
|--|-----|-----|-----|-----|-----|------|------|------|-----|-----|-----|-----|-------|
| Violence physique (transport public) | 11 | 4 | 7 | 5 | 7 | 6 | 8 | 3 | 9 | 4 | 8 | 6 | 78 |
| Violence physique (voie publique) | 65 | 64 | 72 | 60 | 65 | 69 | 66 | 63 | 80 | 86 | 65 | 71 | 826 |
| Violence physique (autre endroit public) | 7 | 2 | 4 | 6 | 8 | 11 | 9 | 7 | 4 | 5 | 6 | 3 | 72 |
| Violence physique (endroit accessible au public) | 23 | 29 | 42 | 36 | 27 | 29 | 31 | 20 | 15 | 34 | 40 | 30 | 356 |
| Violence sexuelle (transport public) | 3 | 2 | 2 | 1 | 5 | 3 | 2 | 1 | 2 | 2 | 3 | 2 | 28 |
| Violence sexuelle (voie publique) | 4 | 7 | 8 | 2 | 6 | | 3 | 3 | 4 | 5 | 6 | 3 | 51 |
| Violence sexuelle (autre endroit public) | | 1 | | 2 | 3 | 2 | 1 | 1 | | 4 | 1 | 1 | 16 |
| Violence sexuelle (endroit accessible au public) | 11 | 4 | 9 | 1 | 13 | 10 | 8 | 7 | 3 | 8 | 9 | 7 | 90 |
| Violence psychique (transport public) | 3 | 2 | | 1 | 9 | 4 | 2 | 2 | 6 | 4 | 1 | 2 | 36 |
| Violence psychique (voie publique) | 42 | 56 | 34 | 35 | 42 | 49 | 31 | 28 | 44 | 47 | 26 | 32 | 466 |
| Violence psychique (autre endroit public) | 3 | 9 | 3 | 3 | 2 | 4 | 5 | 7 | 5 | 6 | 2 | 3 | 52 |
| Violence psychique (endroit accessible au public) | 19 | 10 | 13 | 15 | 18 | 20 | 18 | 17 | 24 | 12 | 26 | 20 | 212 |
| Vol à main armée (transport public) | 1 | | 1 | | | 1 | | | | | | | 3 |
| Vol à main armée (voie publique) | 2 | 1 | 2 | 4 | | 1 | | 2 | 1 | 1 | 2 | | 16 |
| Vol à main armée (autre endroit public) | 1 | 1 | | | | | | | | | | | 2 |
| Vol à main armée (endroit accessible au public) | | 1 | 1 | 3 | 1 | 2 | 1 | 1 | 1 | | 1 | 2 | 14 |
| Vol avec violence sans arme (transport public) | 7 | | 3 | | 1 | 1 | 1 | | 2 | 1 | 2 | 1 | 19 |
| Vol avec violence sans arme (voie publique) | 7 | 10 | 8 | 4 | 5 | 6 | 7 | 8 | 2 | 9 | 2 | 8 | 76 |
| Vol avec violence sans arme (autre endroit public) | 1 | 3 | | | | 1 | 2 | 4 | | 1 | | | 12 |
| Vol avec violence sans arme (endr. acces. au pub.) | 3 | 2 | 5 | 4 | 3 | 3 | 7 | 1 | 3 | 2 | 5 | 2 | 40 |

PH Autre

| | Jan | Fév | Mar | Avr | Mai | Juin | Juil | Août | Sep | Oct | Nov | Déc | Total |
|---------------------------------------|-----|-----|-----|-----|-----|------|------|------|-----|-----|-----|-----|-------|
| Terrorisme, extrémisme et radicalisme | | 5 | | 1 | | 1 | 1 | 1 | | 1 | | | 10 |
| Cyberharcèlement | 28 | 20 | 24 | 12 | 25 | 29 | 20 | 14 | 21 | 16 | 17 | 25 | 251 |
| Fraude à l'identité | 37 | 41 | 34 | 32 | 43 | 29 | 29 | 34 | 41 | 43 | 35 | 32 | 430 |

STATISTIQUES POLICIERES DE CRIMINALITE

LIEU DE PERPETRATION: ARRONDISSEMENT JUDICIAIRE

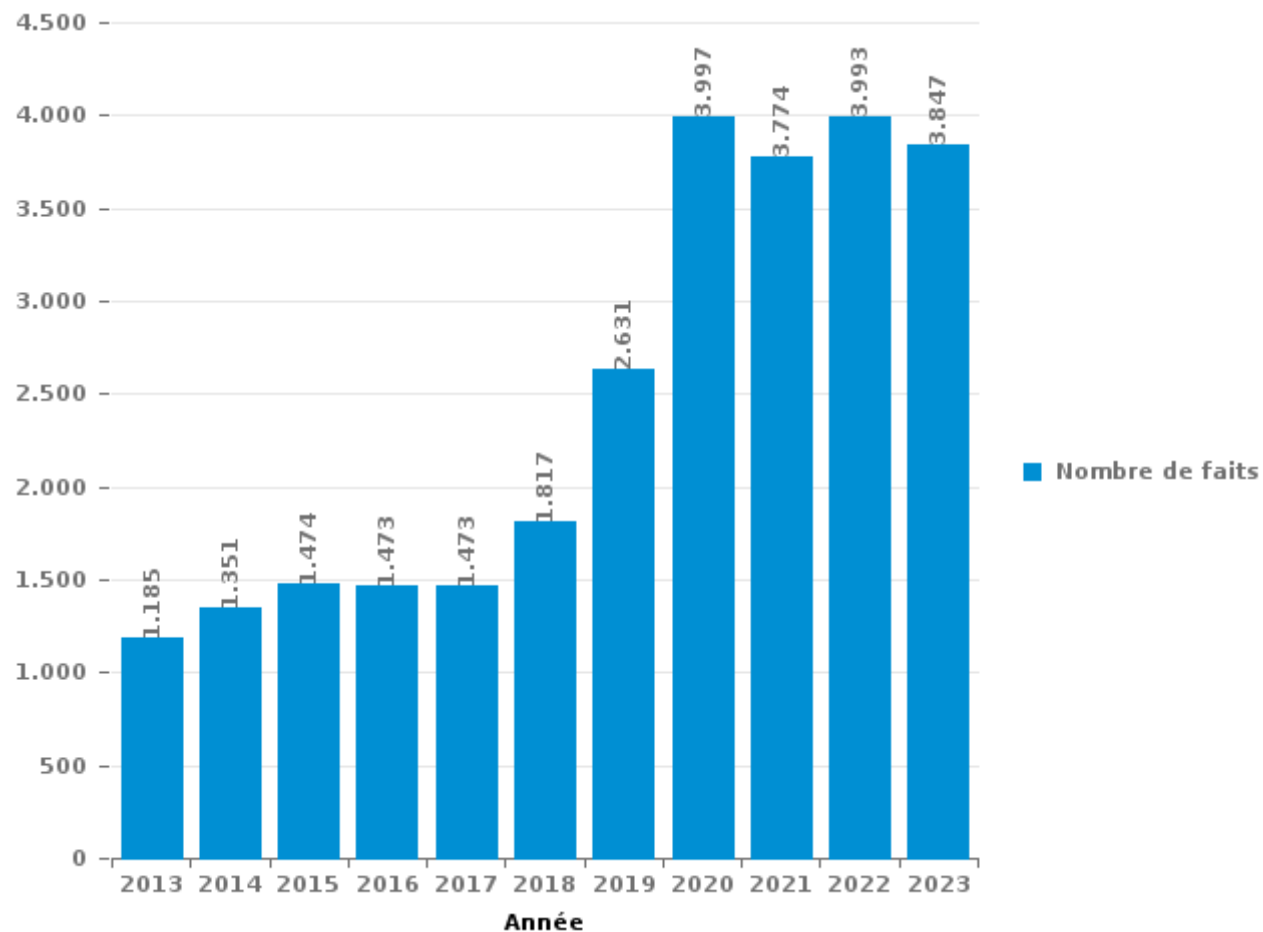
Leuven

PARTIE III : ICT



Leuven

Nombre total de délits avec un élément ICT/online, depuis 2013





Criminalité ICT/online au sens strict

Infractions (exhaustif)

| | 2013 | 2014 | 2015 | 2016 | 2017 | 2018 | 2019 | 2020 | 2021 | 2022 | 2023 |
|---|------------|------------|------------|------------|------------|------------|--------------|--------------|--------------|--------------|--------------|
| Criminalité informatique: Fraude informatique: | 424 | 450 | 384 | 397 | 376 | 516 | 838 | 1.646 | 1.634 | 1.818 | 1.608 |
| Criminalité informatique: Hacking: | 50 | 85 | 95 | 95 | 125 | 142 | 190 | 215 | 202 | 269 | 226 |
| Criminalité informatique: Faux en informatique: | 11 | 19 | 24 | 15 | 15 | 30 | 26 | 108 | 113 | 72 | 82 |
| Criminalité informatique: Sabotage: | 38 | 10 | 12 | 19 | 20 | 13 | 12 | 14 | 17 | 14 | 9 |
| Infr. contre autres valeurs morales et sentiments: Violation de communication par particulier: | 9 | 6 | 3 | 3 | 2 | 3 | 7 | 6 | 6 | 3 | 6 |
| Code pénal social: Infr. contre foi publique en droit pénal social: Faux en informatique | 1 | | | | | | | 4 | 2 | 4 | 2 |
| Infr. contre l'autorité publique: Refus de coopération (informatique et télécom): | | | | | | 3 | | 1 | 2 | 1 | 2 |
| Exercice illégal de l'autorité publique: Violation de communication par fonctionnaire: | | | 1 | | | | | | | | |
| Total: | 533 | 570 | 519 | 529 | 538 | 707 | 1.073 | 1.994 | 1.976 | 2.181 | 1.935 |

Figures criminelles (à considérer spécifiquement – ne pas additionner avec d'autres éléments – risque de double comptage!)

| | 2013 | 2014 | 2015 | 2016 | 2017 | 2018 | 2019 | 2020 | 2021 | 2022 | 2023 |
|-------------------------------|------|------|------|------|------|------|------|------|------|------|------|
| Fraude de cartes de paiements | 200 | 225 | 179 | 158 | 185 | 209 | 282 | 325 | 323 | 349 | 392 |
| Phishing | 13 | 13 | 11 | 7 | 24 | 96 | 141 | 760 | 704 | 587 | 436 |
| Ransomware | | | | 3 | 9 | 8 | 7 | 3 | 2 | 11 | 6 |
| Shouldersurfing | 5 | 9 | 4 | 4 | 22 | 28 | 39 | 20 | 15 | 6 | 7 |
| Skimming | 5 | 6 | 6 | 10 | 6 | 4 | 23 | 4 | 9 | 10 | 16 |



Criminalité ICT/online au sens large

Infractions (uniquement si code-fait existe)

| | 2013 | 2014 | 2015 | 2016 | 2017 | 2018 | 2019 | 2020 | 2021 | 2022 | 2023 |
|---|------------|------------|------------|------------|------------|------------|--------------|--------------|--------------|--------------|--------------|
| Fraude: Escroquerie: Fraude par internet | 482 | 517 | 668 | 687 | 695 | 853 | 1.290 | 2.043 | 1.714 | 1.670 | 1.673 |
| Infr. contre les moeurs: Voyeurisme: Diffusion enregistrement nudité ou intimité | | | | 2 | 18 | 13 | 19 | 22 | 19 | 29 | |
| Infr. contre autres valeurs morales et sentiments: Cyberlokkong (leurre de mineur par ICT): | | 1 | 11 | 11 | 6 | 4 | 5 | 5 | 2 | 12 | 8 |
| Infr. contre les moeurs: Grooming (contact par ICT avec mineur < 16 ans): | | | 4 | 1 | 7 | 7 | 2 | 4 | 6 | 2 | |
| Infr. contre les moeurs: Pornographie enfantine: Accès pornographie enfantine via technologie | | | | 6 | 4 | 3 | 4 | 6 | 6 | 2 | |
| Armes et explosifs: Autre: Vente par correspondance/internet d'arme à feu | 1 | | | 1 | | 1 | 3 | | 2 | 2 | 2 |
| Infr. contre la Sécurité de l'Etat: Terrorisme: Diffuser un message qui incite au terrorisme | | | 2 | 3 | | 4 | | | | | 1 |
| Infr. contre les moeurs: Incitation à la débauche: Publicité par ICT pour débauche | | | | | | 1 | 1 | 1 | | | |
| Armes et explosifs: Autre: Vente par correspondance/internet d'autre arme | | | | | | 1 | 1 | | | | |
| Total: | 483 | 518 | 685 | 711 | 730 | 887 | 1.325 | 2.081 | 1.749 | 1.717 | 1.684 |

Figures criminelles (à considérer spécifiquement – ne pas additionner avec d'autres éléments – risque de double comptage!)

| | 2013 | 2014 | 2015 | 2016 | 2017 | 2018 | 2019 | 2020 | 2021 | 2022 | 2023 |
|------------------|------|------|------|------|------|------|------|------|------|------|------|
| Cyberharcèlement | 195 | 231 | 219 | 188 | 194 | 184 | 245 | 244 | 255 | 264 | 251 |

STATISTIQUES POLICIERES DE CRIMINALITE

LIEU DE PERPETRATION: ARRONDISSEMENT JUDICIAIRE

Leuven

PARTIE IV : DESTINATION LIEU



Leuven

Vol et extorsion

| | 2000 | 2013 | 2014 | 2015 | 2016 | 2017 | 2018 | 2019 | 2020 | 2021 | 2022 | 2023 |
|---|---------------|---------------|---------------|---------------|---------------|---------------|---------------|--------------|--------------|--------------|--------------|--------------|
| Voie publique | 1.914 | 3.881 | 3.856 | 2.933 | 2.586 | 2.565 | 2.383 | 2.174 | 1.520 | 1.538 | 1.781 | 1.915 |
| Habitation: maison | 2.195 | 2.335 | 2.386 | 2.467 | 1.965 | 1.659 | 1.791 | 1.468 | 1.106 | 945 | 1.603 | 1.221 |
| Magasin | 1.677 | 1.938 | 1.740 | 1.360 | 1.374 | 1.412 | 1.267 | 1.245 | 944 | 1.005 | 1.115 | 1.258 |
| Horeca | 959 | 1.599 | 1.120 | 825 | 693 | 734 | 638 | 574 | 295 | 169 | 341 | 344 |
| Emplacement de vélo | 50 | 267 | 323 | 403 | 444 | 449 | 457 | 637 | 549 | 849 | 988 | 907 |
| Habitation: appartement | 363 | 519 | 566 | 659 | 447 | 382 | 437 | 370 | 306 | 276 | 373 | 305 |
| Inconnue | 813 | 428 | 393 | 465 | 535 | 339 | 366 | 398 | 212 | 296 | 266 | 280 |
| Parking | 664 | 519 | 554 | 491 | 405 | 370 | 321 | 312 | 295 | 220 | 277 | 279 |
| Habitation: non précisée | 330 | 491 | 448 | 438 | 388 | 313 | 318 | 271 | 245 | 196 | 274 | 233 |
| Station de bus / métro et gare de chemin de fer | 349 | 381 | 322 | 391 | 427 | 413 | 309 | 265 | 164 | 237 | 299 | 287 |
| Habitation: allée | 227 | 402 | 430 | 354 | 279 | 247 | 272 | 237 | 200 | 176 | 225 | 204 |
| Institution d'enseignement | 475 | 349 | 341 | 328 | 319 | 281 | 258 | 224 | 133 | 116 | 137 | 146 |
| Habitation: dépendances | 163 | 314 | 237 | 256 | 260 | 269 | 233 | 170 | 197 | 189 | 188 | 158 |
| Culture et loisirs | 243 | 327 | 238 | 239 | 200 | 216 | 189 | 161 | 51 | 66 | 115 | 126 |
| Entreprise | 322 | 274 | 236 | 196 | 148 | 228 | 158 | 122 | 94 | 82 | 83 | 118 |
| Habitation: garage | 107 | 165 | 195 | 134 | 136 | 122 | 110 | 111 | 112 | 142 | 127 | 136 |
| Infrastructure sportive | 163 | 167 | 151 | 167 | 162 | 136 | 140 | 111 | 46 | 46 | 69 | 95 |
| Autre | 75 | 199 | 152 | 124 | 135 | 118 | 136 | 106 | 81 | 78 | 90 | 97 |
| Terrain | 197 | 174 | 114 | 98 | 87 | 95 | 89 | 99 | 103 | 69 | 98 | 75 |
| Hôpital | 112 | 176 | 154 | 160 | 136 | 101 | 72 | 80 | 58 | 51 | 49 | 59 |
| Chantier | 79 | 136 | 121 | 125 | 102 | 95 | 96 | 98 | 84 | 76 | 95 | 78 |
| Service public | 130 | 121 | 173 | 101 | 92 | 106 | 111 | 89 | 62 | 57 | 45 | 46 |
| Moyen de transport: train / tram / métro | 42 | 122 | 90 | 80 | 63 | 67 | 65 | 99 | 58 | 42 | 66 | 91 |
| Maison de repos | 14 | 51 | 81 | 94 | 90 | 72 | 94 | 78 | 44 | 57 | 46 | 45 |
| Habitation: autre | 85 | 98 | 92 | 78 | 63 | 77 | 65 | 46 | 40 | 28 | 34 | 20 |
| Arrêt de bus / tram | 17 | 167 | 101 | 55 | 63 | 54 | 41 | 38 | 21 | 31 | 29 | 39 |
| Moyen de transport: autobus / autocar | 16 | 163 | 86 | 47 | 55 | 44 | 49 | 42 | 20 | 23 | 32 | 40 |
| Moyen de transport: voiture | 111 | 62 | 67 | 51 | 38 | 37 | 68 | 33 | 19 | 24 | 36 | 35 |
| Service | 38 | 78 | 59 | 61 | 40 | 44 | 35 | 25 | 31 | 28 | 21 | 38 |
| Station essence | 32 | 43 | 39 | 32 | 33 | 38 | 48 | 30 | 26 | 33 | 24 | 18 |
| Banque / institution financière | 32 | 38 | 42 | 34 | 29 | 37 | 22 | 30 | 18 | 11 | 18 | 10 |
| Cimetière | 12 | 34 | 49 | 22 | 21 | 38 | 30 | 23 | 15 | 26 | 19 | 8 |
| Médecin / dentiste / pharmacien | 23 | 29 | 23 | 26 | 27 | 19 | 13 | 35 | 17 | 30 | 18 | 22 |
| Edifice religieux / lieu du culte | 36 | 44 | 27 | 20 | 22 | 17 | 11 | 13 | 15 | 9 | 17 | 15 |
| Stade | 76 | 23 | 34 | 17 | 21 | 21 | 16 | 14 | 11 | 4 | 2 | 4 |
| Moyen de transport: camion | 17 | 14 | 28 | 17 | 30 | 18 | 20 | 22 | 12 | 20 | 16 | 11 |
| Moyen de transport: autre | 20 | 34 | 26 | 12 | 9 | 11 | 17 | 14 | 13 | 18 | 16 | 21 |
| Installation militaire | 19 | 15 | 17 | 10 | 14 | 14 | 14 | 24 | 18 | 14 | 18 | 13 |
| Aéroport | | 38 | 57 | 41 | 28 | | 1 | 4 | 2 | | 3 | 1 |
| Bâtiment administratif | 28 | 20 | 16 | 13 | 20 | 12 | 15 | 9 | 9 | 11 | 11 | 2 |
| Guichet automatique | 6 | 5 | 9 | 5 | 1 | 4 | 2 | 3 | 2 | 1 | 1 | 2 |
| Maison de débauche | 8 | 2 | 1 | | 2 | | 1 | 1 | 3 | 1 | 1 | 2 |
| Eaux intérieures et maritimes | 1 | 1 | | 1 | 3 | 1 | 1 | | 1 | | | 3 |
| Total | 12.240 | 16.243 | 15.194 | 13.430 | 11.992 | 11.275 | 10.779 | 9.905 | 7.252 | 7.290 | 9.066 | 8.807 |



Leuven

Dégradation de la propriété

| | 2000 | 2013 | 2014 | 2015 | 2016 | 2017 | 2018 | 2019 | 2020 | 2021 | 2022 | 2023 |
|---|--------------|--------------|--------------|--------------|--------------|--------------|--------------|--------------|--------------|--------------|--------------|--------------|
| Voie publique | 1.101 | 1.285 | 1.272 | 1.036 | 960 | 920 | 901 | 872 | 714 | 810 | 861 | 798 |
| Habitation: résidence principale | 428 | 505 | 502 | 422 | 416 | 417 | 464 | 467 | 397 | 387 | 461 | 400 |
| Parking | 299 | 352 | 308 | 259 | 314 | 289 | 259 | 266 | 226 | 239 | 247 | 262 |
| Habitation: allée | 134 | 175 | 132 | 156 | 135 | 125 | 129 | 120 | 79 | 108 | 115 | 99 |
| Habitation: non précisée | 115 | 143 | 122 | 123 | 106 | 106 | 110 | 104 | 76 | 91 | 96 | 103 |
| Terrain | 141 | 90 | 94 | 93 | 82 | 73 | 83 | 89 | 83 | 85 | 107 | 69 |
| Habitation: jardin | 82 | 105 | 109 | 96 | 89 | 65 | 86 | 81 | 65 | 58 | 87 | 50 |
| Inconnue | 125 | 50 | 61 | 60 | 63 | 53 | 73 | 70 | 61 | 115 | 89 | 96 |
| Horeca | 106 | 88 | 83 | 67 | 74 | 65 | 60 | 60 | 44 | 47 | 60 | 53 |
| Institution d'enseignement | 62 | 47 | 48 | 44 | 54 | 51 | 58 | 58 | 42 | 45 | 59 | 56 |
| Culture et loisirs | 55 | 38 | 39 | 48 | 54 | 50 | 44 | 56 | 42 | 46 | 29 | 46 |
| Autre | 19 | 55 | 54 | 59 | 49 | 57 | 36 | 48 | 36 | 48 | 45 | 35 |
| Magasin | 43 | 77 | 64 | 43 | 36 | 36 | 44 | 38 | 33 | 37 | 24 | 31 |
| Habitation: dépendances | 65 | 36 | 30 | 43 | 36 | 27 | 48 | 17 | 28 | 29 | 39 | 28 |
| Entreprise | 72 | 32 | 32 | 39 | 28 | 33 | 33 | 20 | 20 | 21 | 26 | 13 |
| Habitation: garage | 50 | 42 | 36 | 35 | 29 | 21 | 28 | 29 | 29 | 16 | 19 | 30 |
| Service public | 24 | 45 | 30 | 21 | 28 | 28 | 23 | 25 | 21 | 30 | 31 | 44 |
| Habitation: résidence secondaire | 34 | 44 | 29 | 28 | 23 | 23 | 22 | 36 | 16 | 27 | 24 | 22 |
| Infrastructure sportive | 27 | 26 | 21 | 23 | 28 | 25 | 15 | 25 | 22 | 18 | 22 | 21 |
| Bureau de police | 20 | 22 | 16 | 10 | 13 | 8 | 22 | 23 | 21 | 15 | 20 | 23 |
| Arrêt de bus / tram | 7 | 30 | 19 | 17 | 18 | 11 | 24 | 16 | 16 | 12 | 21 | 14 |
| Edifice religieux / lieu du culte | 12 | 15 | 19 | 26 | 12 | 15 | 25 | 9 | 14 | 17 | 20 | 14 |
| Hôpital | 10 | 13 | 11 | 13 | 11 | 15 | 7 | 22 | 23 | 21 | 23 | 25 |
| Moyen de transport: voiture | 17 | 19 | 17 | 13 | 23 | 18 | 17 | 17 | 6 | 9 | 13 | 12 |
| Chantier | 33 | 17 | 20 | 15 | 12 | 16 | 5 | 9 | 17 | 5 | 10 | 17 |
| Station de bus / métro et gare de chemin de fer | 38 | 19 | 17 | 10 | 9 | 7 | 10 | 20 | 6 | 10 | 16 | 9 |
| Emplacement de vélo | 6 | 9 | 8 | 11 | 7 | 10 | 5 | 15 | 11 | 8 | 19 | 16 |
| Service | 9 | 18 | 14 | 5 | 4 | 10 | 7 | 8 | 16 | 11 | 11 | 11 |
| Bâtiment administratif | 12 | 15 | 7 | 8 | 11 | 6 | 10 | 7 | 11 | 9 | 13 | 5 |
| Cimetière | 8 | 4 | 9 | 8 | 9 | 4 | 10 | 18 | 10 | 5 | 4 | 10 |
| Moyen de transport: autre | 6 | 6 | 4 | 9 | 9 | 4 | 5 | 6 | 14 | 11 | 11 | 7 |
| Stade | 10 | 11 | 12 | 10 | 1 | 11 | 9 | 6 | 8 | 3 | 3 | 2 |
| Banque / institution financière | 7 | 10 | 12 | 8 | 7 | 6 | 7 | 3 | 6 | 1 | 10 | 8 |
| Station essence | 11 | 3 | 3 | 4 | 3 | 2 | 11 | 7 | 5 | 7 | 12 | 5 |
| Aéroport | 1 | 16 | 17 | 12 | 15 | 1 | | | | 1 | | |
| Maison de repos | 1 | 5 | 6 | 3 | 4 | 2 | 3 | 1 | 1 | 3 | 6 | |
| Installation militaire | | 1 | 3 | 8 | 3 | 3 | 3 | 2 | 2 | 1 | 2 | 3 |
| Médecin / dentiste / pharmacien | 1 | 5 | 4 | 4 | 1 | 2 | 1 | 5 | | 2 | | 2 |
| Eaux intérieures et maritimes | 2 | 3 | 3 | 2 | 2 | | 3 | 2 | 3 | | 1 | 1 |
| Moyen de transport: train / tram / métro | 1 | 5 | 2 | 2 | 1 | | | 1 | | | 1 | |
| Maison de débauche | 4 | | 1 | 1 | 1 | | | | 1 | | | |
| Total | 3.198 | 3.481 | 3.290 | 2.894 | 2.780 | 2.615 | 2.700 | 2.678 | 2.225 | 2.408 | 2.657 | 2.440 |



Leuven

Infractions contre l'intégrité physique

| | 2000 | 2013 | 2014 | 2015 | 2016 | 2017 | 2018 | 2019 | 2020 | 2021 | 2022 | 2023 |
|---|--------------|--------------|--------------|--------------|--------------|--------------|--------------|--------------|--------------|--------------|--------------|--------------|
| Habitation | 585 | 822 | 915 | 875 | 901 | 896 | 984 | 891 | 963 | 930 | 1.037 | 1.039 |
| Voie publique | 465 | 788 | 838 | 741 | 710 | 704 | 748 | 805 | 527 | 665 | 788 | 835 |
| Horeca | 265 | 242 | 225 | 187 | 195 | 163 | 184 | 188 | 87 | 69 | 158 | 159 |
| Institution d'enseignement | 29 | 47 | 38 | 45 | 52 | 52 | 60 | 52 | 34 | 57 | 82 | 62 |
| Culture et loisirs | 32 | 43 | 50 | 62 | 53 | 50 | 60 | 55 | 24 | 22 | 52 | 49 |
| Inconnue | 86 | 30 | 35 | 23 | 36 | 22 | 30 | 49 | 40 | 76 | 60 | 63 |
| Parking | 29 | 31 | 40 | 42 | 30 | 37 | 38 | 38 | 25 | 40 | 37 | 42 |
| Station de bus / métro et gare de chemin de fer | 10 | 26 | 25 | 30 | 33 | 31 | 32 | 35 | 41 | 41 | 40 | 35 |
| Service public | 11 | 24 | 26 | 22 | 25 | 19 | 15 | 35 | 38 | 37 | 45 | 46 |
| Habitation: allée | 17 | 21 | 34 | 30 | 22 | 35 | 39 | 28 | 35 | 27 | 25 | 28 |
| Hôpital | 8 | 14 | 27 | 16 | 21 | 26 | 28 | 28 | 18 | 21 | 50 | 28 |
| Terrain | 19 | 34 | 21 | 18 | 21 | 22 | 21 | 29 | 27 | 19 | 26 | 22 |
| Magasin | 13 | 19 | 26 | 24 | 25 | 13 | 29 | 27 | 23 | 26 | 28 | 21 |
| Habitation: jardin | 8 | 14 | 15 | 13 | 21 | 17 | 20 | 23 | 22 | 14 | 25 | 9 |
| Infrastructure sportive | 19 | 23 | 15 | 24 | 14 | 12 | 18 | 13 | 10 | 13 | 21 | 14 |
| Entreprise | 17 | 12 | 12 | 14 | 11 | 12 | 13 | 11 | 14 | 8 | 18 | 14 |
| Autre | 4 | 8 | 8 | 14 | 8 | 17 | 20 | 12 | 19 | 10 | 15 | 19 |
| Moyen de transport: autobus / autocar | 2 | 9 | 7 | 4 | 6 | 14 | 11 | 8 | 10 | 14 | 19 | 15 |
| Arrêt de bus / tram | 1 | 8 | 7 | 8 | 7 | 14 | 9 | 11 | 6 | 9 | 12 | 11 |
| Moyen de transport: train / tram / métro | 3 | 19 | 6 | 13 | 4 | 10 | 10 | 9 | 5 | 7 | 9 | 5 |
| Stade | 16 | 13 | 15 | 13 | 5 | 2 | 5 | 10 | 4 | 1 | 1 | 3 |
| Bureau de police | 9 | 8 | 6 | 6 | 6 | 8 | 9 | 5 | 2 | 9 | 8 | 5 |
| Moyen de transport: autre | 2 | 9 | 13 | 1 | 5 | 6 | 5 | 6 | 4 | 6 | 8 | 6 |
| Service | 2 | 6 | 8 | 4 | 8 | 5 | 4 | 4 | 3 | 4 | 4 | 7 |
| Maison de repos | 2 | 4 | 5 | 6 | 9 | 5 | 3 | 5 | 3 | 3 | 6 | 7 |
| Station essence | 1 | 4 | 3 | 2 | 4 | 4 | | 2 | 3 | 1 | 2 | 3 |
| Bâtiment administratif | 1 | 1 | 4 | 3 | 2 | 2 | 1 | 3 | 1 | 2 | 2 | |
| Edifice religieux / lieu du culte | 1 | 3 | 1 | 5 | | | 1 | 3 | 2 | 2 | 2 | 1 |
| Installation militaire | 1 | 2 | 6 | | | 1 | 7 | 1 | 1 | 1 | 1 | |
| Banque / institution financière | 1 | 1 | | 4 | 2 | | 1 | 1 | | 2 | 2 | 2 |
| Aéroport | | 3 | 7 | | 3 | | 2 | | | | | |
| Maison de débauche | 2 | 1 | 3 | 1 | 2 | 2 | | 2 | | 1 | | 1 |
| Médecin / dentiste / pharmacien | 1 | 2 | 1 | 1 | 2 | 1 | 2 | | 1 | 3 | | |
| Eaux intérieures et maritimes | | | | | | | | | | 2 | | 1 |
| Total | 1.662 | 2.291 | 2.442 | 2.251 | 2.243 | 2.202 | 2.409 | 2.389 | 1.992 | 2.142 | 2.583 | 2.552 |

STATISTIQUES POLICIERES DE CRIMINALITE

LIEU DE PERPETRATION: ARRONDISSEMENT JUDICIAIRE

Leuven

PARTIE V : OBJETS ET MOYENS DE TRANSPORT

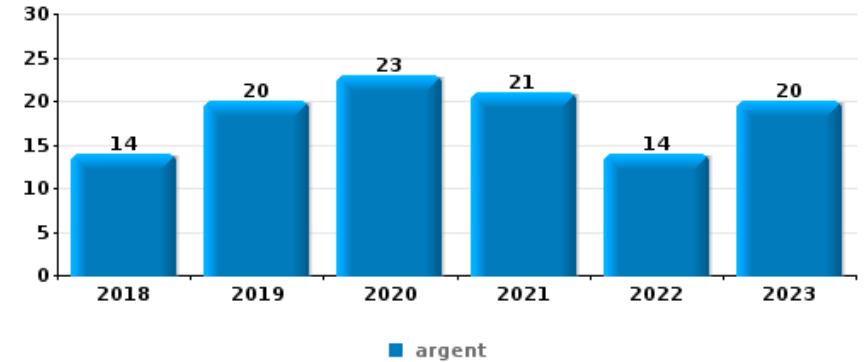


Leuven

Vol à main armée

Top 10 Objets volés (sbd nombre de faits)

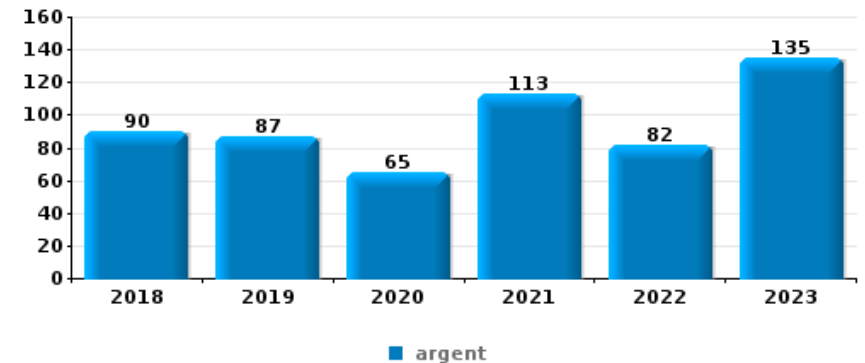
| | | 2018 | 2019 | 2020 | 2021 | 2022 | 2023 |
|----|----------------------------------|------|------|------|------|------|------|
| 1 | argent | 14 | 20 | 23 | 21 | 14 | 20 |
| 2 | GSM et accessoires | 9 | 11 | 12 | 11 | 2 | 7 |
| 3 | carte bancaire / carte de crédit | 4 | 7 | 8 | 2 | 2 | 6 |
| 3 | carte d'identité / passeport | 3 | 9 | 7 | 3 | 2 | 5 |
| 5 | portefeuille | 4 | 6 | 7 | 2 | | 7 |
| 6 | bijouterie / montre | 4 | 3 | 6 | 4 | 4 | 4 |
| 7 | multimédia | 2 | 6 | 6 | 1 | 4 | 4 |
| 8 | vêtement | 5 | 4 | 3 | 1 | 6 | 3 |
| 9 | clé | 3 | 4 | 4 | 3 | 2 | 2 |
| 10 | permis de conduire | 2 | 3 | 5 | 1 | | 4 |
| 10 | valise / sac | 2 | 4 | 2 | 1 | 2 | 4 |



Vol dans ou sur un véhicule

Top 10 Objets volés (sbd nombre de faits)

| | | 2018 | 2019 | 2020 | 2021 | 2022 | 2023 |
|----|----------------------------------|------|------|------|------|------|------|
| 1 | argent | 90 | 87 | 65 | 113 | 82 | 135 |
| 2 | carte d'identité / passeport | 90 | 86 | 64 | 96 | 63 | 90 |
| 3 | carte bancaire / carte de crédit | 75 | 77 | 65 | 102 | 63 | 101 |
| 4 | permis de conduire | 82 | 76 | 63 | 93 | 46 | 81 |
| 5 | pièce de moyen de transport | 150 | 95 | 33 | 51 | 49 | 48 |
| 6 | portefeuille | 62 | 66 | 56 | 91 | 55 | 79 |
| 7 | ordinateur et accessoires | 66 | 66 | 69 | 56 | 56 | 73 |
| 8 | outillage | 57 | 56 | 68 | 35 | 67 | 47 |
| 9 | plaque d'immatriculation | 60 | 63 | 61 | 44 | 54 | 39 |
| 10 | GSM et accessoires | 39 | 46 | 47 | 79 | 38 | 56 |

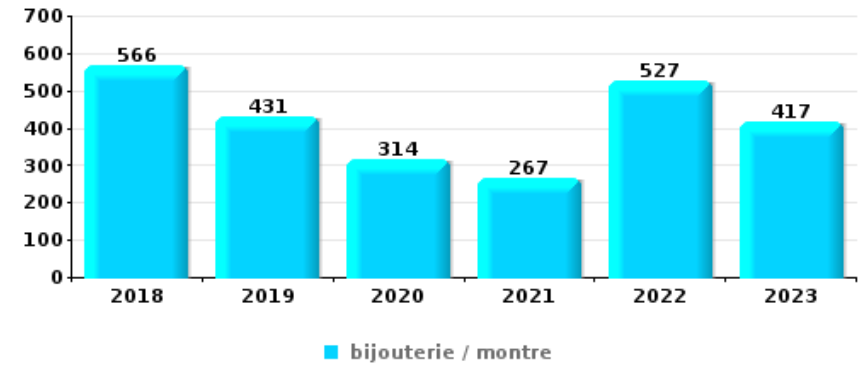




Cambrassage dans habitation

Top 10 Objets volés (sbd nombre de faits)

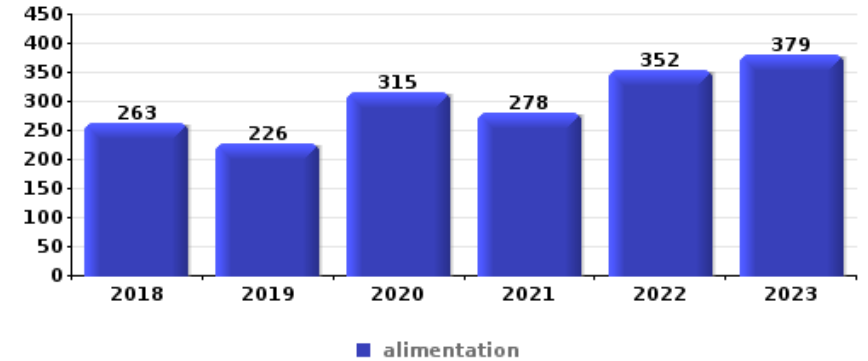
| | 2018 | 2019 | 2020 | 2021 | 2022 | 2023 |
|--|------|------|------|------|------|------|
| 1 bijouterie / montre | 566 | 431 | 314 | 267 | 527 | 417 |
| 2 argent | 468 | 346 | 243 | 206 | 367 | 279 |
| 3 ordinateur et accessoires | 184 | 94 | 79 | 63 | 105 | 81 |
| 4 vêtement | 128 | 77 | 74 | 39 | 103 | 77 |
| 5 multimédia | 124 | 80 | 58 | 47 | 88 | 65 |
| 6 clé | 79 | 63 | 46 | 34 | 61 | 41 |
| 7 parfum / produit de beauté | 74 | 47 | 37 | 29 | 53 | 66 |
| 8 sac à main | 65 | 40 | 54 | 34 | 50 | 43 |
| 9 outillage | 59 | 56 | 39 | 26 | 61 | 42 |
| 10 coffre-fort / coffret (argent) / caisse | 60 | 48 | 38 | 25 | 58 | 42 |



Vol à l'étalage

Top 10 Objets volés (sbd nombre de faits)

| | 2018 | 2019 | 2020 | 2021 | 2022 | 2023 |
|--------------------------------|------|------|------|------|------|------|
| 1 alimentation | 263 | 226 | 315 | 278 | 352 | 379 |
| 2 vêtement | 149 | 112 | 69 | 117 | 127 | 149 |
| 3 parfum / produit de beauté | 100 | 87 | 73 | 93 | 130 | 175 |
| 4 tabac | 80 | 95 | 82 | 94 | 131 | 103 |
| 5 multimédia | 69 | 77 | 54 | 55 | 56 | 45 |
| 6 ordinateur et accessoires | 33 | 46 | 35 | 36 | 28 | 27 |
| 7 bijouterie / montre | 24 | 18 | 22 | 41 | 42 | 27 |
| 8 GSM et accessoires | 32 | 22 | 9 | 14 | 20 | 18 |
| 9 lunettes / verres de contact | 11 | 9 | 7 | 6 | 5 | 13 |
| 10 outillage | 9 | 10 | 8 | 6 | 5 | 6 |

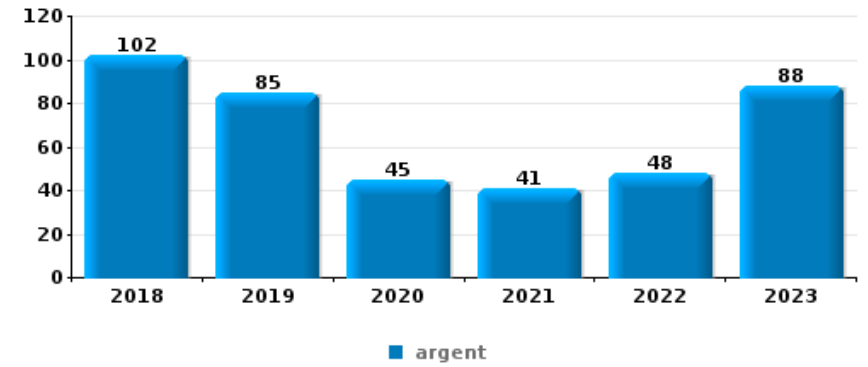




Cambrilage ds entreprise ou commerce

Top 10 Objets volés (sbd nombre de faits)

| | | 2018 | 2019 | 2020 | 2021 | 2022 | 2023 |
|----|---|------|------|------|------|------|------|
| 1 | argent | 102 | 85 | 45 | 41 | 48 | 88 |
| 2 | alimentation | 29 | 24 | 16 | 14 | 15 | 22 |
| 3 | coffre-fort / coffret (argent) / caisse | 29 | 11 | 15 | 9 | 16 | 28 |
| 4 | ordinateur et accessoires | 39 | 11 | 15 | 7 | 16 | 18 |
| 5 | outillage | 13 | 9 | 9 | 10 | 4 | 4 |
| 5 | tabac | 5 | 11 | 6 | 10 | 4 | 13 |
| 7 | multimédia | 12 | 9 | 9 | 5 | 2 | 11 |
| 8 | clé | 14 | 10 | 8 | | 6 | 4 |
| 9 | GSM et accessoires | 13 | 7 | 4 | 5 | 3 | 8 |
| 10 | vêtement | 8 | 8 | 5 | 4 | 5 | 6 |



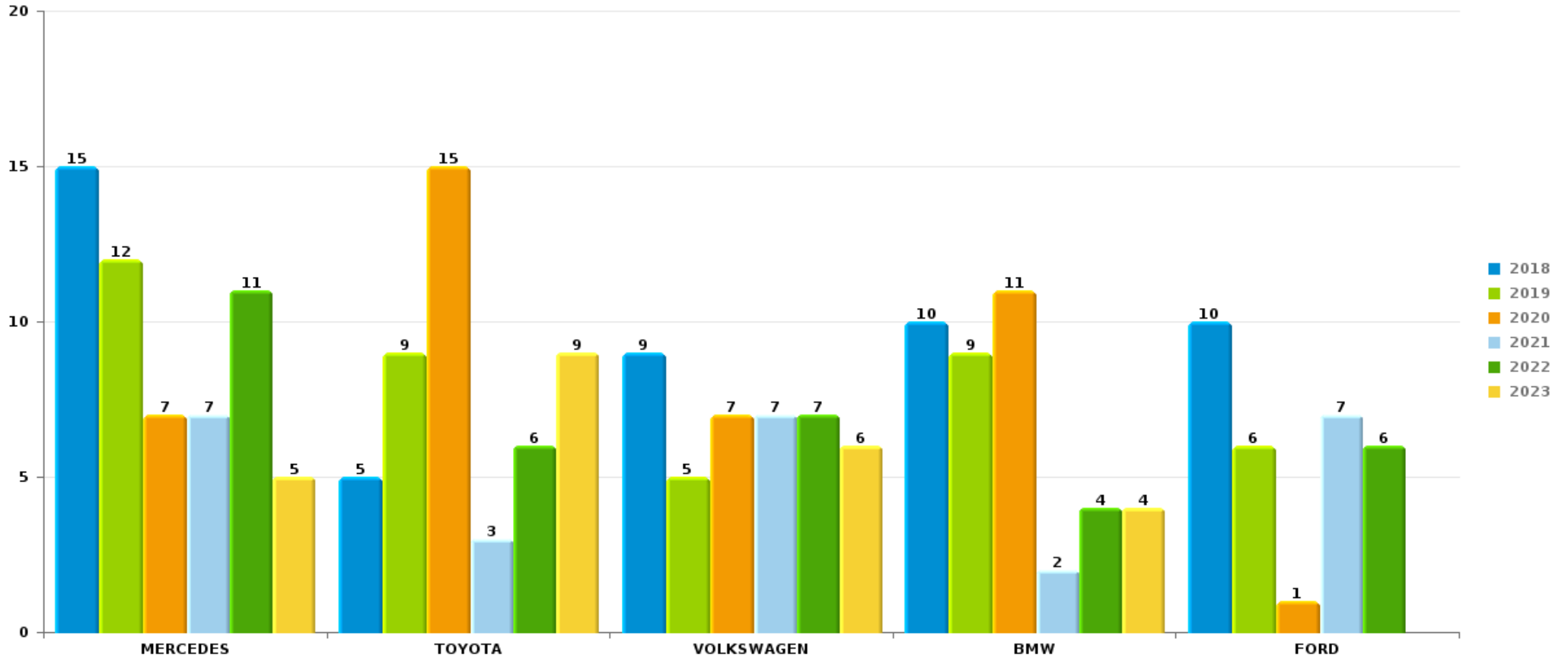
Remarque: en ce qui concerne les objets, aucun total n'est reproduit étant donné que plusieurs objets peuvent avoir été volés lors d'un même fait.



Leuven

Vol de voiture

Nombre de voitures volées par marque (Top 5)



STATISTIQUES POLICIERES DE CRIMINALITE

LIEU DE PERPETRATION: ARRONDISSEMENT JUDICIAIRE

Leuven

PARTIE VI : SUSPECTS



Partie 1: Niveau FAITS (comptage du nombre de faits pour lesquels un certain type de suspect est impliqué)

1.1. Nombre d'infractions selon le sexe des suspects identifiés (par catégorie principale)

Étant donné que, tant un suspect identifié masculin qu'un suspect identifié féminin peuvent être impliqués lors d'un même fait, il est possible que la somme des colonnes «Hommes» et «Femmes» soit supérieure à la valeur de la colonne «Total...» (voir également la note méthodologique)

Leuven

2023

| Catégorie principale / Sexe | Nombre total de faits avec au moins 1 suspect | Hommes | % | Femmes | % |
|---|---|--------|-------|--------|-------|
| Drogues | 2.487 | 2.262 | 91,0% | 248 | 10,0% |
| Vol et extorsion | 1.392 | 1.114 | 80,0% | 337 | 24,2% |
| Ivresse et alcool | 1.400 | 1.179 | 84,2% | 226 | 16,1% |
| Infr. contre l'intégrité physique | 814 | 716 | 88,0% | 164 | 20,1% |
| Législation sur les étrangers | 854 | 739 | 86,5% | 95 | 11,1% |
| Armes et explosifs | 416 | 381 | 91,6% | 46 | 11,1% |
| Infr. contre autres valeurs morales et sentiments | 378 | 282 | 74,6% | 106 | 28,0% |
| Fraude | 310 | 260 | 83,9% | 70 | 22,6% |
| Infr. contre la sécurité publique | 304 | 278 | 91,4% | 36 | 11,8% |
| Dégradation de la propriété | 310 | 285 | 91,9% | 28 | 9,0% |
| Infr. contre l'autorité publique | 284 | 250 | 88,0% | 36 | 12,7% |
| Environnement | 188 | 141 | 75,0% | 78 | 41,5% |
| Registre de population | 185 | 137 | 74,1% | 55 | 29,7% |
| Criminalité informatique | 128 | 110 | 85,9% | 25 | 19,5% |
| Infr. contre la foi publique | 130 | 110 | 84,6% | 24 | 18,5% |
| Infr. contre les mœurs | 86 | 75 | 87,2% | 11 | 12,8% |

CRIMINALITE ENREGISTREE: SUSPECTS



| Catégorie principale / Sexe | Nombre total de faits avec au moins 1 suspect | Hommes | % | Femmes | % |
|---|---|--------------|--------------|--------------|--------------|
| Protection de la jeunesse | 64 | 41 | 64,1% | 43 | 67,2% |
| Code pénal social | 45 | 42 | 93,3% | 13 | 28,9% |
| Protection de la personne | 40 | 37 | 92,5% | 3 | 7,5% |
| Infr. contre la famille | 36 | 12 | 33,3% | 24 | 66,7% |
| Autres lois spéciales | 21 | 17 | 81,0% | 4 | 19,0% |
| Législation économique | 19 | 17 | 89,5% | 2 | 10,5% |
| Travail | 18 | 17 | 94,4% | 2 | 11,1% |
| Loi du football | 18 | 18 | 100,0% | | |
| Carte d'identité | 14 | 14 | 100,0% | | |
| Hormones et dopage | 13 | 13 | 100,0% | | |
| Santé publique | 11 | 9 | 81,8% | 4 | 36,4% |
| Infr. contre la liberté individuelle | 9 | 7 | 77,8% | 3 | 33,3% |
| Protection des revenus publics | 4 | 4 | 100,0% | 1 | 25,0% |
| Traite des êtres humains | 4 | 3 | 75,0% | 1 | 25,0% |
| Marchand de sommeil | 3 | 2 | 66,7% | 1 | 33,3% |
| Contravention Code pénal | 2 | 2 | 100,0% | | |
| Pratiques commerciales | 2 | 2 | 100,0% | | |
| Exercice illégal de l'autorité publique | 1 | | | 1 | 100,0% |
| Infr. contre la Sécurité de l'Etat | 1 | 1 | 100,0% | | |
| Sécurité privée | 1 | 1 | 100,0% | | |
| Total | 9.992 | 8.578 | 85,8% | 1.687 | 16,9% |



1.2. Nombre d'infractions selon le sexe des suspects identifiés (par figure criminelle)

Étant donné que, tant un suspect identifié masculin qu'un suspect identifié féminin peuvent être impliqués lors d'un même fait, il est possible que la somme des colonnes «Hommes» et «Femmes» soit supérieure à la valeur de la colonne «Total...» (voir également la note méthodologique)

Leuven

2023

FC Vol moyen de transport

| Figure criminelle / Sexe | Nombre total de faits avec au moins 1 suspect identifié | Hommes | % | Femmes | % |
|--------------------------|---|-----------|-----------|-----------|-----------|
| Vol de voiture | 8 | 6 | 75,0% | 1 | 12,5% |
| Vol de moto | 2 | 2 | 100,0% | | |
| Homejacking | 1 | 1 | 100,0% | | |
| Vol de vélomoteur | 9 | 8 | 88,9% | 1 | 11,1% |
| Vol de vélo | 162 | 159 | 98,1% | 4 | 2,5% |
| Total | PA | PA | PA | PA | PA |

FC Cambriolage

| Figure criminelle / Sexe | Nombre total de faits avec au moins 1 suspect identifié | Hommes | % | Femmes | % |
|--|---|-----------|-----------|-----------|-----------|
| Cambriolage dans habitation | 64 | 59 | 92,2% | 9 | 14,1% |
| Cambriolage ds entreprise ou commerce | 58 | 56 | 96,6% | 2 | 3,4% |
| Cambriolage ds service public ou bâtiment administ | 9 | 9 | 100,0% | | |
| Vol au bélier | 1 | 1 | 100,0% | | |
| Cambriolage dans bâtiment (total) | 131 | 124 | 94,7% | 11 | 8,4% |
| Total | PA | PA | PA | PA | PA |



FC Vol autre

| Figure criminelle / Sexe | Nombre total de faits avec au moins 1 suspect identifié | Hommes | % | Femmes | % |
|-----------------------------|---|-----------|-----------|-----------|-----------|
| Vol à main armée | 22 | 22 | 100,0% | 3 | 13,6% |
| Vol avec violence sans arme | 74 | 68 | 91,9% | 9 | 12,2% |
| Vol dans ou sur un véhicule | 44 | 44 | 100,0% | 2 | 4,5% |
| Vol d'armes et explosifs | 3 | 2 | 66,7% | 1 | 33,3% |
| Steaming | 2 | 2 | 100,0% | | |
| Arrachage de sac à main | 1 | 1 | 100,0% | | |
| Vol à l'arraché | 22 | 20 | 90,9% | 4 | 18,2% |
| Vol à la tire | 27 | 23 | 85,2% | 11 | 40,7% |
| Vol à l'étalage | 705 | 482 | 68,4% | 252 | 35,7% |
| Vol par ruse | 21 | 18 | 85,7% | 3 | 14,3% |
| Vol de métaux | 5 | 4 | 80,0% | 2 | 40,0% |
| Vol sur les chantiers | 2 | 2 | 100,0% | | |
| Home-invasion | 1 | 1 | 100,0% | 1 | 100,0% |
| Vol d'animaux | 2 | | | 1 | 50,0% |
| Total | PA | PA | PA | PA | PA |

Criminalité ICT

| Figure criminelle / Sexe | Nombre total de faits avec au moins 1 suspect identifié | Hommes | % | Femmes | % |
|-------------------------------|---|-----------|-----------|-----------|-----------|
| Fraude de cartes de paiements | 34 | 29 | 85,3% | 7 | 20,6% |
| Phishing | 26 | 23 | 88,5% | 6 | 23,1% |
| Shouldersurfing | 1 | 1 | 100,0% | 1 | 100,0% |
| Skimming | 1 | 1 | 100,0% | | |
| Total | PA | PA | PA | PA | PA |

FC Autre

| Figure criminelle / Sexe | Nombre total de faits avec au moins 1 suspect identifié | Hommes | % | Femmes | % |
|---|---|-----------|-----------|-----------|-----------|
| Violence contre les métiers d'intérêt général | 58 | 45 | 77,6% | 15 | 25,9% |
| Viol collectif | 3 | 2 | 66,7% | 1 | 33,3% |
| Graffiti | 7 | 7 | 100,0% | | |
| Dégradation de voiture | 73 | 69 | 94,5% | 4 | 5,5% |
| Rixe au couteau | 8 | 4 | 50,0% | 5 | 62,5% |
| Total | PA | PA | PA | PA | PA |



PH Violence intrafamiliale (VIF)

| Figure criminelle / Sexe | Nombre total de faits avec au moins 1 suspect identifié | Hommes | % | Femmes | % |
|--|---|-----------|-----------|-----------|-----------|
| VIF: physique, dans le couple | 193 | 170 | 88,1% | 67 | 34,7% |
| VIF: physique, envers des descendants | 35 | 30 | 85,7% | 8 | 22,9% |
| VIF: physique, envers d'autres membres | 63 | 56 | 88,9% | 9 | 14,3% |
| VIF: sexuelle, dans le couple | 2 | 2 | 100,0% | | |
| VIF: psychique, dans le couple | 111 | 78 | 70,3% | 37 | 33,3% |
| VIF: psychique, envers des descendants | 21 | 16 | 76,2% | 10 | 47,6% |
| VIF: psychique, envers d'autres membres | 30 | 23 | 76,7% | 9 | 30,0% |
| VIF: économique, dans le couple | 21 | 20 | 95,2% | 1 | 4,8% |
| VIF: économique, envers des descendants | 1 | 1 | 100,0% | | |
| VIF: économique, envers d'autres membres | 29 | 27 | 93,1% | 2 | 6,9% |
| Total | PA | PA | PA | PA | PA |

PH Hormones et dopage

| Figure criminelle / Sexe | Nombre total de faits avec au moins 1 suspect identifié | Hommes | % |
|--------------------------|---|-----------|-----------|
| Dopage humain | 13 | 13 | 100,0% |
| Engraissement illégal | 1 | 1 | 100,0% |
| Total | PA | PA | PA |

PH Drogues

| Figure criminelle / Sexe | Nombre total de faits avec au moins 1 suspect identifié | Hommes | % | Femmes | % |
|---------------------------------------|---|-----------|-----------|-----------|-----------|
| Vente de cocaïne | 39 | 36 | 92,3% | 5 | 12,8% |
| Production de drogues synthétiques | 3 | 3 | 100,0% | | |
| Import-export de drogues synthétiques | 1 | 1 | 100,0% | | |
| Vente de drogues synthétiques | 31 | 31 | 100,0% | 3 | 9,7% |
| Production de cannabis (culture) | 12 | 11 | 91,7% | 3 | 25,0% |
| Vente de cannabis en grande quantité | 6 | 6 | 100,0% | 1 | 16,7% |
| Import-export d'héroïne | 1 | 1 | 100,0% | 1 | 100,0% |
| Vente-traffic d'héroïne | 7 | 6 | 85,7% | 1 | 14,3% |
| Total | PA | PA | PA | PA | PA |



PH Trafic d'armes

| Figure criminelle / Sexe | Nombre total de faits avec au moins 1 suspect identifié | Hommes | % | Femmes | % |
|---|---|-----------|-----------|-----------|-----------|
| Commerce et production d'arme à feu et mun. | 4 | 4 | 100,0% | 1 | 25,0% |
| Total | PA | PA | PA | PA | PA |

PH Traite des êtres humains

| Figure criminelle / Sexe | Nombre total de faits avec au moins 1 suspect identifié | Hommes | % | Femmes | % |
|-------------------------------|---|-----------|-----------|-----------|-----------|
| TEH - exploitation économique | 3 | 3 | 100,0% | | |
| TEH - exploitation sexuelle | 5 | 3 | 60,0% | 2 | 40,0% |
| Total | PA | PA | PA | PA | PA |

PH Violence dans l'espace public

| Figure criminelle / Sexe | Nombre total de faits avec au moins 1 suspect identifié | Hommes | % | Femmes | % |
|--|---|-----------|-----------|-----------|-----------|
| Violence physique (transport public) | 37 | 28 | 75,7% | 11 | 29,7% |
| Violence physique (voie publique) | 405 | 375 | 92,6% | 45 | 11,1% |
| Violence physique (autre endroit public) | 38 | 34 | 89,5% | 4 | 10,5% |
| Violence physique (endroit accessible au public) | 129 | 109 | 84,5% | 30 | 23,3% |
| Violence sexuelle (transport public) | 8 | 8 | 100,0% | | |
| Violence sexuelle (voie publique) | 6 | 6 | 100,0% | | |
| Violence sexuelle (autre endroit public) | 3 | 3 | 100,0% | | |
| Violence sexuelle (endroit accessible au public) | 10 | 10 | 100,0% | | |
| Violence psychique (transport public) | 7 | 3 | 42,9% | 4 | 57,1% |
| Violence psychique (voie publique) | 183 | 154 | 84,2% | 39 | 21,3% |
| Violence psychique (autre endroit public) | 26 | 22 | 84,6% | 4 | 15,4% |
| Violence psychique (endroit accessible au public) | 60 | 53 | 88,3% | 8 | 13,3% |
| Vol à main armée (transport public) | 1 | 1 | 100,0% | | |
| Vol à main armée (voie publique) | 6 | 6 | 100,0% | 1 | 16,7% |
| Vol à main armée (autre endroit public) | 2 | 2 | 100,0% | | |
| Vol à main armée (endroit accessible au public) | 9 | 9 | 100,0% | 1 | 11,1% |
| Vol avec violence sans arme (transport public) | 9 | 9 | 100,0% | | |
| Vol avec violence sans arme (voie publique) | 29 | 29 | 100,0% | 2 | 6,9% |
| Vol avec violence sans arme (autre endroit public) | 2 | 2 | 100,0% | | |
| Vol avec violence sans arme (endr. acces. au pub.) | 23 | 20 | 87,0% | 3 | 13,0% |
| Total | PA | PA | PA | PA | PA |



PH Autre

| Figure criminelle / Sexe | Nombre total de faits avec au moins 1 suspect identifié | Hommes | % | Femmes | % |
|---------------------------------------|---|-----------|-----------|-----------|-----------|
| Terrorisme, extrémisme et radicalisme | 4 | 4 | 100,0% | | |
| Cyberharcèlement | 70 | 53 | 75,7% | 15 | 21,4% |
| Fraude à l'identité | 83 | 70 | 84,3% | 19 | 22,9% |
| Total | PA | PA | PA | PA | PA |



1.3. Nombre d'infractions selon l'âge des suspects identifiés (par catégorie principale)

Étant donné que, tant un suspect identifié mineur qu'un suspect identifié majeur peuvent être impliqués lors d'un même fait, il est possible que la somme des colonnes «Mineur» et «Majeur» soit supérieure à la valeur de la colonne «Total...» (voir également la note méthodologique)

Leuven

2023

| Catégorie principale / Âge | Nombre total de faits avec au moins 1 suspect identifié | Mineur | % | Majeur | % |
|---|---|--------|-------|--------|--------|
| Drogues | 2.487 | 294 | 11,8% | 2.201 | 88,5% |
| Vol et extorsion | 1.392 | 342 | 24,6% | 1.118 | 80,3% |
| Ivresse et alcool | 1.400 | 37 | 2,6% | 1.366 | 97,6% |
| Législation sur les étrangers | 854 | 83 | 9,7% | 789 | 92,4% |
| Infr. contre l'intégrité physique | 814 | 117 | 14,4% | 720 | 88,5% |
| Armes et explosifs | 416 | 60 | 14,4% | 358 | 86,1% |
| Infr. contre autres valeurs morales et sentiments | 378 | 15 | 4,0% | 370 | 97,9% |
| Dégradation de la propriété | 310 | 44 | 14,2% | 269 | 86,8% |
| Fraude | 310 | 16 | 5,2% | 297 | 95,8% |
| Infr. contre la sécurité publique | 304 | 28 | 9,2% | 280 | 92,1% |
| Infr. contre l'autorité publique | 284 | 27 | 9,5% | 261 | 91,9% |
| Environnement | 188 | 4 | 2,1% | 184 | 97,9% |
| Registre de population | 185 | 2 | 1,1% | 185 | 100,0% |
| Criminalité informatique | 128 | 21 | 16,4% | 111 | 86,7% |
| Infr. contre la foi publique | 130 | 9 | 6,9% | 122 | 93,8% |
| Infr. contre les mœurs | 86 | 22 | 25,6% | 65 | 75,6% |
| Protection de la jeunesse | 64 | 19 | 29,7% | 45 | 70,3% |
| Code pénal social | 45 | | | 45 | 100,0% |
| Protection de la personne | 40 | | | 40 | 100,0% |
| Infr. contre la famille | 36 | | | 36 | 100,0% |
| Autres lois spéciales | 21 | 2 | 9,5% | 19 | 90,5% |
| Législation économique | 19 | 1 | 5,3% | 18 | 94,7% |
| Loi du football | 18 | 1 | 5,6% | 17 | 94,4% |
| Travail | 18 | 1 | 5,6% | 17 | 94,4% |
| Carte d'identité | 14 | 1 | 7,1% | 13 | 92,9% |
| Hormones et dopage | 13 | | | 13 | 100,0% |
| Infr. contre la liberté individuelle | 9 | 2 | 22,2% | 9 | 100,0% |
| Santé publique | 11 | 1 | 9,1% | 10 | 90,9% |

CRIMINALITE ENREGISTREE: SUSPECTS



| Catégorie principale / Âge | Nombre total de faits avec au moins 1 suspect identifié | Mineur | % | Majeur | % |
|---|---|--------------|--------------|--------------|--------------|
| Protection des revenus publics | 4 | | | 4 | 100,0% |
| Traite des êtres humains | 4 | | | 4 | 100,0% |
| Marchand de sommeil | 3 | | | 3 | 100,0% |
| Contravention Code pénal | 2 | | | 2 | 100,0% |
| Pratiques commerciales | 2 | | | 2 | 100,0% |
| Exercice illégal de l'autorité publique | 1 | | | 1 | 100,0% |
| Infr. contre la Sécurité de l'Etat | 1 | 1 | 100,0% | | |
| Sécurité privée | 1 | | | 1 | 100,0% |
| Total | 9.992 | 1.150 | 11,5% | 8.995 | 90,0% |



1.4. Nombre d'infractions selon l'âge des suspects identifiés (par figure criminelle)

Étant donné que, tant un suspect identifié mineur qu'un suspect identifié majeur peuvent être impliqués lors d'un même fait, il est possible que la somme des colonnes «Mineur» et «Majeur» soit supérieure à la valeur de la colonne «Total...»
(voir également la note méthodologique)

Leuven

2023

FC Vol moyen de transport

| Figure criminelle / Âge | Nombre total de faits avec au moins 1 suspect identifié | Mineur | % | Majeur | % |
|-------------------------|---|-----------|-----------|-----------|-----------|
| Vol de voiture | 8 | | | 8 | 100,0% |
| Vol de moto | 2 | 2 | 100,0% | | |
| Homejacking | 1 | 1 | 100,0% | | |
| Vol de vélomoteur | 9 | 6 | 66,7% | 3 | 33,3% |
| Vol de vélo | 162 | 38 | 23,5% | 138 | 85,2% |
| Total | PA | PA | PA | PA | PA |

FC Cambriolage

| Figure criminelle / Âge | Nombre total de faits avec au moins 1 suspect identifié | Mineur | % | Majeur | % |
|--|---|-----------|-----------|-----------|-----------|
| Cambriolage dans habitation | 64 | 12 | 18,8% | 58 | 90,6% |
| Cambriolage ds entreprise ou commerce | 58 | 24 | 41,4% | 46 | 79,3% |
| Cambriolage ds service public ou bâtiment administ | 9 | 5 | 55,6% | 5 | 55,6% |
| Vol au bélier | 1 | 1 | 100,0% | 1 | 100,0% |
| Cambriolage dans bâtiment (total) | 131 | 41 | 31,3% | 109 | 83,2% |
| Total | PA | PA | PA | PA | PA |



FC Vol autre

| Figure criminelle / Âge | Nombre total de faits avec au moins 1 suspect identifié | Mineur | % | Majeur | % |
|-----------------------------|---|-----------|-----------|-----------|-----------|
| Vol à main armée | 22 | 11 | 50,0% | 15 | 68,2% |
| Vol avec violence sans arme | 74 | 30 | 40,5% | 51 | 68,9% |
| Vol dans ou sur un véhicule | 44 | 5 | 11,4% | 41 | 93,2% |
| Vol d'armes et explosifs | 3 | 1 | 33,3% | 2 | 66,7% |
| Steaming | 2 | 2 | 100,0% | 1 | 50,0% |
| Arrachage de sac à main | 1 | | | 1 | 100,0% |
| Vol à l'arraché | 22 | 9 | 40,9% | 16 | 72,7% |
| Vol à la tire | 27 | 10 | 37,0% | 24 | 88,9% |
| Vol à l'étalage | 705 | 169 | 24,0% | 545 | 77,3% |
| Vol par ruse | 21 | 6 | 28,6% | 17 | 81,0% |
| Vol de métaux | 5 | | | 5 | 100,0% |
| Vol sur les chantiers | 2 | | | 2 | 100,0% |
| Home-invasion | 1 | | | 1 | 100,0% |
| Vol d'animaux | 2 | 1 | 50,0% | 1 | 50,0% |
| Total | PA | PA | PA | PA | PA |

Criminalité ICT

| Figure criminelle / Âge | Nombre total de faits avec au moins 1 suspect identifié | Mineur | % | Majeur | % |
|-------------------------------|---|-----------|-----------|-----------|-----------|
| Fraude de cartes de paiements | 34 | 3 | 8,8% | 32 | 94,1% |
| Phishing | 26 | | | 26 | 100,0% |
| Shouldersurfing | 1 | | | 1 | 100,0% |
| Skimming | 1 | | | 1 | 100,0% |
| Total | PA | PA | PA | PA | PA |



FC Autre

| Figure criminelle / Âge | Nombre total de faits avec au moins 1 suspect identifié | Mineur | % | Majeur | % |
|---|---|-----------|-----------|-----------|-----------|
| Violence contre les métiers d'intérêt général | 58 | 9 | 15,5% | 50 | 86,2% |
| Viol collectif | 3 | | | 3 | 100,0% |
| Graffiti | 7 | 2 | 28,6% | 6 | 85,7% |
| Dégradation de voiture | 73 | 6 | 8,2% | 67 | 91,8% |
| Rixe au couteau | 8 | 1 | 12,5% | 7 | 87,5% |
| Total | PA | PA | PA | PA | PA |

PH Violence intrafamiliale (VIF)

| Figure criminelle / Âge | Nombre total de faits avec au moins 1 suspect identifié | Mineur | % | Majeur | % |
|--|---|-----------|-----------|-----------|-----------|
| VIF: physique, dans le couple | 193 | | | 193 | 100,0% |
| VIF: physique, envers des descendants | 35 | 2 | 5,7% | 34 | 97,1% |
| VIF: physique, envers d'autres membres | 63 | 11 | 17,5% | 54 | 85,7% |
| VIF: sexuelle, dans le couple | 2 | | | 2 | 100,0% |
| VIF: psychique, dans le couple | 111 | 2 | 1,8% | 110 | 99,1% |
| VIF: psychique, envers des descendants | 21 | | | 21 | 100,0% |
| VIF: psychique, envers d'autres membres | 30 | | | 30 | 100,0% |
| VIF: économique, dans le couple | 21 | | | 21 | 100,0% |
| VIF: économique, envers des descendants | 1 | 1 | 100,0% | | |
| VIF: économique, envers d'autres membres | 29 | 2 | 6,9% | 27 | 93,1% |
| Total | PA | PA | PA | PA | PA |

PH Hormones et dopage

| Figure criminelle / Âge | Nombre total de faits avec au moins 1 suspect identifié | Majeur | % |
|-------------------------|---|-----------|-----------|
| Dopage humain | 13 | 13 | 100,0% |
| Engraissement illégal | 1 | 1 | 100,0% |
| Total | PA | PA | PA |

CRIMINALITE ENREGISTREE: SUSPECTS



PH Drogues

| Figure criminelle / Âge | Nombre total de faits avec au moins 1 suspect identifié | Mineur | % | Majeur | % |
|---------------------------------------|---|-----------|-----------|-----------|-----------|
| Vente de cocaïne | 39 | 5 | 12,8% | 35 | 89,7% |
| Production de drogues synthétiques | 3 | | | 3 | 100,0% |
| Import-export de drogues synthétiques | 1 | | | 1 | 100,0% |
| Vente de drogues synthétiques | 31 | 2 | 6,5% | 29 | 93,5% |
| Production de cannabis (culture) | 12 | | | 12 | 100,0% |
| Vente de cannabis en grande quantité | 6 | | | 6 | 100,0% |
| Import-export d'héroïne | 1 | 1 | 100,0% | 1 | 100,0% |
| Vente-traffic d'héroïne | 7 | 1 | 14,3% | 6 | 85,7% |
| Total | PA | PA | PA | PA | PA |

PH Trafic d'armes

| Figure criminelle / Âge | Nombre total de faits avec au moins 1 suspect identifié | Majeur | % |
|---|---|-----------|-----------|
| Commerce et production d'arme à feu et mun. | 4 | 4 | 100,0% |
| Total | PA | PA | PA |

PH Traite des êtres humains

| Figure criminelle / Âge | Nombre total de faits avec au moins 1 suspect identifié | Majeur | % |
|-------------------------------|---|-----------|-----------|
| TEH - exploitation économique | 3 | 3 | 100,0% |
| TEH - exploitation sexuelle | 5 | 5 | 100,0% |
| Total | PA | PA | PA |



PH Violence dans l'espace public

| Figure criminelle / Âge | Nombre total de faits avec au moins 1 suspect identifié | Mineur | % | Majeur | % |
|--|---|-----------|-----------|-----------|-----------|
| Violence physique (transport public) | 37 | 14 | 37,8% | 24 | 64,9% |
| Violence physique (voie publique) | 405 | 72 | 17,8% | 352 | 86,9% |
| Violence physique (autre endroit public) | 38 | 4 | 10,5% | 35 | 92,1% |
| Violence physique (endroit accessible au public) | 129 | 12 | 9,3% | 119 | 92,2% |
| Violence sexuelle (transport public) | 8 | | | 8 | 100,0% |
| Violence sexuelle (voie publique) | 6 | 1 | 16,7% | 5 | 83,3% |
| Violence sexuelle (autre endroit public) | 3 | | | 3 | 100,0% |
| Violence sexuelle (endroit accessible au public) | 10 | | | 10 | 100,0% |
| Violence psychique (transport public) | 7 | 2 | 28,6% | 5 | 71,4% |
| Violence psychique (voie publique) | 183 | 25 | 13,7% | 164 | 89,6% |
| Violence psychique (autre endroit public) | 26 | 3 | 11,5% | 23 | 88,5% |
| Violence psychique (endroit accessible au public) | 60 | 5 | 8,3% | 55 | 91,7% |
| Vol à main armée (transport public) | 1 | 1 | 100,0% | | |
| Vol à main armée (voie publique) | 6 | 3 | 50,0% | 4 | 66,7% |
| Vol à main armée (autre endroit public) | 2 | 2 | 100,0% | 1 | 50,0% |
| Vol à main armée (endroit accessible au public) | 9 | 2 | 22,2% | 8 | 88,9% |
| Vol avec violence sans arme (transport public) | 9 | 6 | 66,7% | 3 | 33,3% |
| Vol avec violence sans arme (voie publique) | 29 | 13 | 44,8% | 22 | 75,9% |
| Vol avec violence sans arme (autre endroit public) | 2 | 2 | 100,0% | 1 | 50,0% |
| Vol avec violence sans arme (endr. acces. au pub.) | 23 | 7 | 30,4% | 16 | 69,6% |
| Total | PA | PA | PA | PA | PA |

PH Autre

| Figure criminelle / Âge | Nombre total de faits avec au moins 1 suspect identifié | Mineur | % | Majeur | % |
|---------------------------------------|---|-----------|-----------|-----------|-----------|
| Terrorisme, extrémisme et radicalisme | 4 | 1 | 25,0% | 3 | 75,0% |
| Cyberharcèlement | 70 | 2 | 2,9% | 68 | 97,1% |
| Fraude à l'identité | 83 | 7 | 8,4% | 76 | 91,6% |
| Total | PA | PA | PA | PA | PA |





Partie 2: Niveau SUSPECTS-FAIT (comptage du nombre de combinaisons suspect-fait)

2.1. Nombre de suspects-fait selon le sexe des suspects identifiés (TOP 5 des catégories principales)

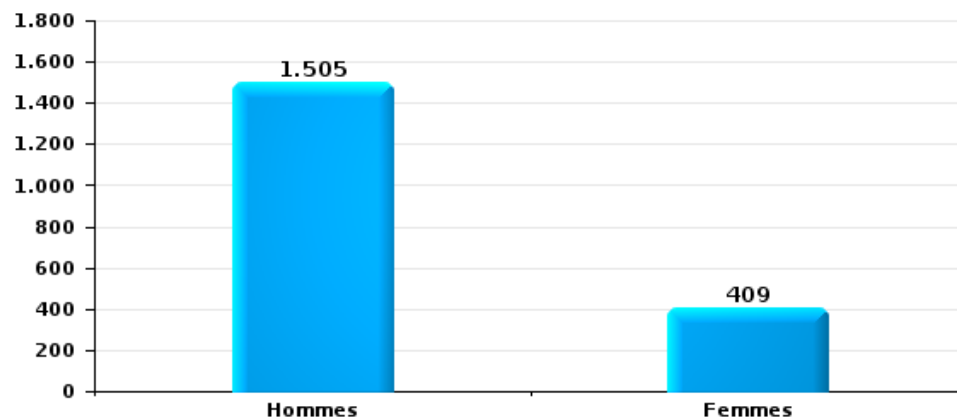
Lorsqu'un même suspect a commis plusieurs faits durant la période considérée, il est aussi comptabilisé plusieurs fois (voir également la note méthodologique)

Leuven

2023

Vol et extorsion

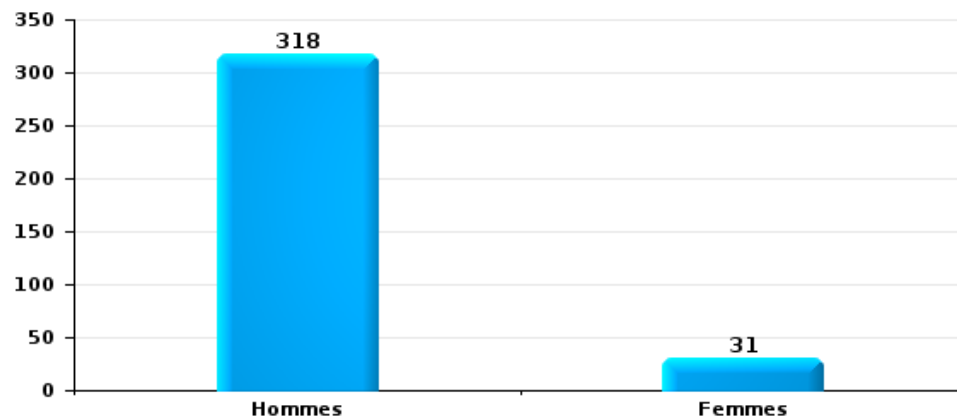
Nombre de suspects-fait selon le sexe





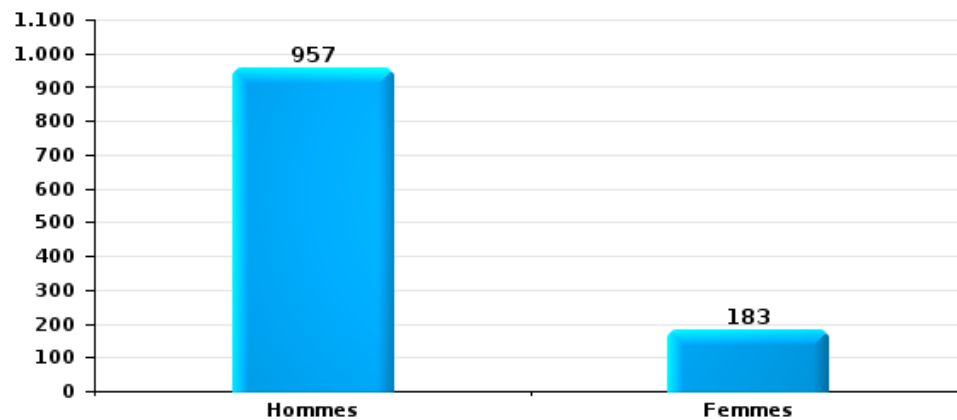
Dégradation de la propriété

Nombre de suspects-fait selon le sexe



Infr. contre l'intégrité physique

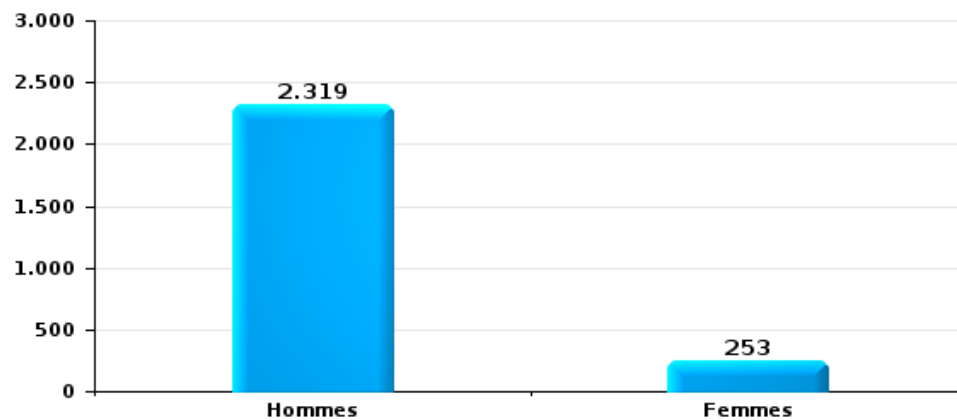
Nombre de suspects-fait selon le sexe





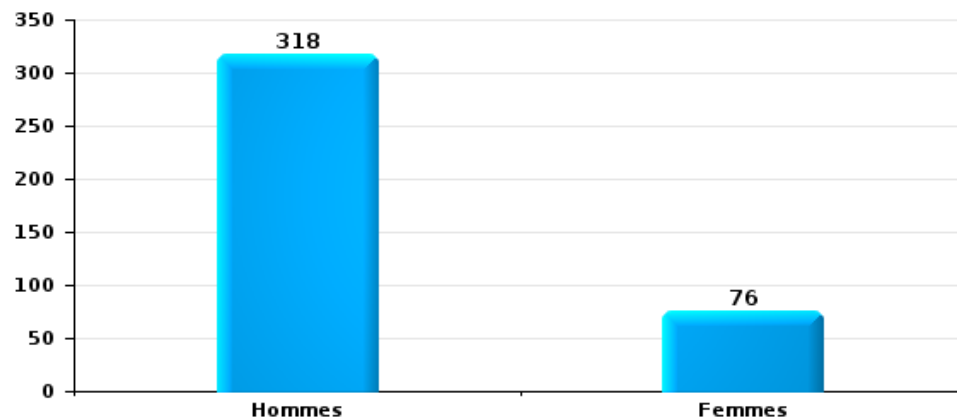
Drogues

Nombre de suspects-fait selon le sexe



Fraude

Nombre de suspects-fait selon le sexe





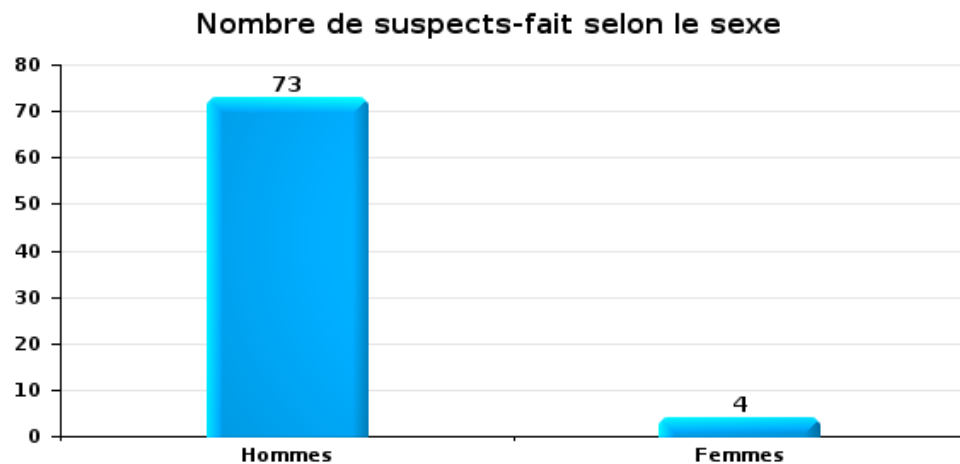
2.2. Nombre de suspects-fait selon le sexe des suspects identifiés (TOP 5 des figures criminelles)

Lorsqu'un même suspect a commis plusieurs faits durant la période considérée, il est aussi comptabilisé plusieurs fois (voir également la note méthodologique)

Leuven

2023

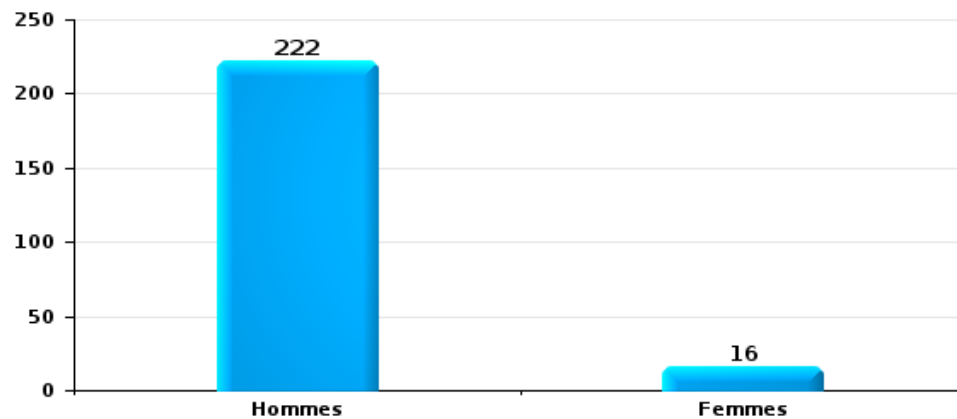
Dégradation de voiture





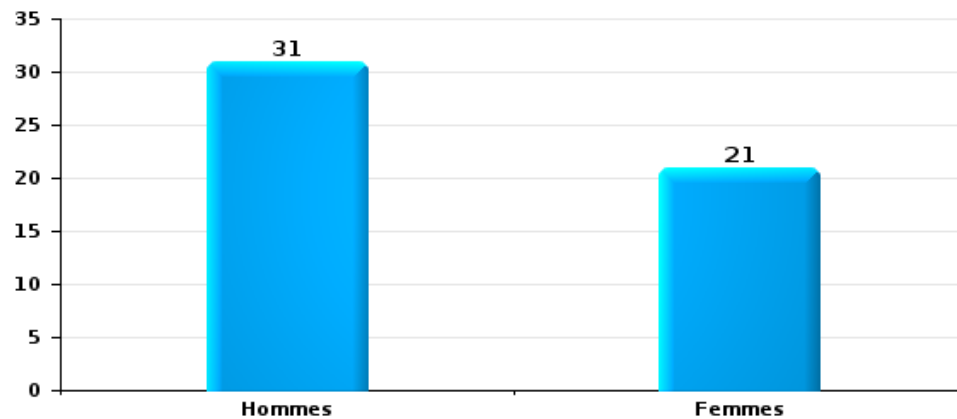
Cambrilage dans bâtiment (total)

Nombre de suspects-fait selon le sexe



Vol à la tire

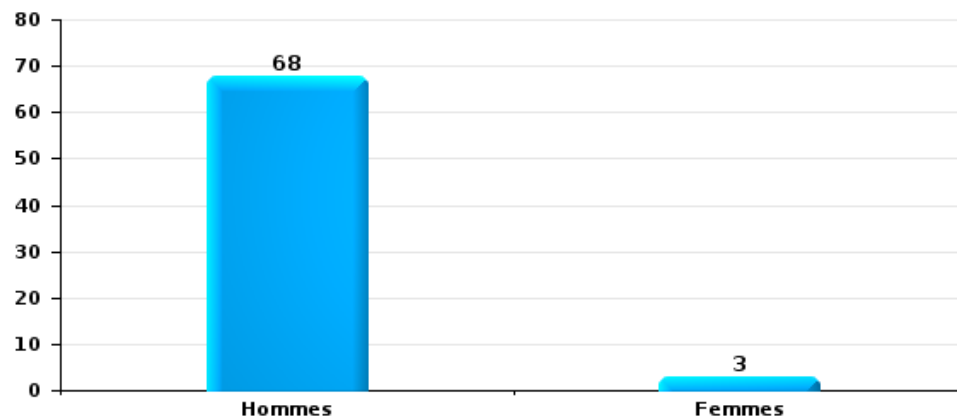
Nombre de suspects-fait selon le sexe





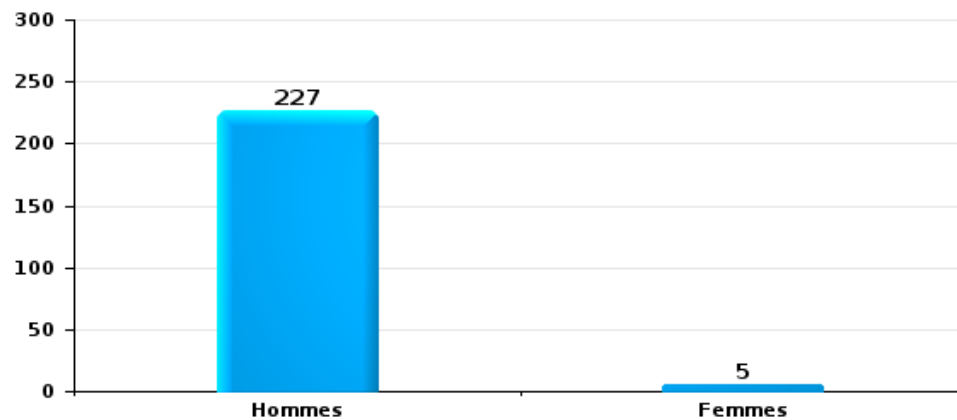
Vol dans ou sur un véhicule

Nombre de suspects-fait selon le sexe



Vol de vélo

Nombre de suspects-fait selon le sexe





2.3. Nombre de suspects-fait selon l'âge des suspects identifiés (TOP 5 des catégories principales)

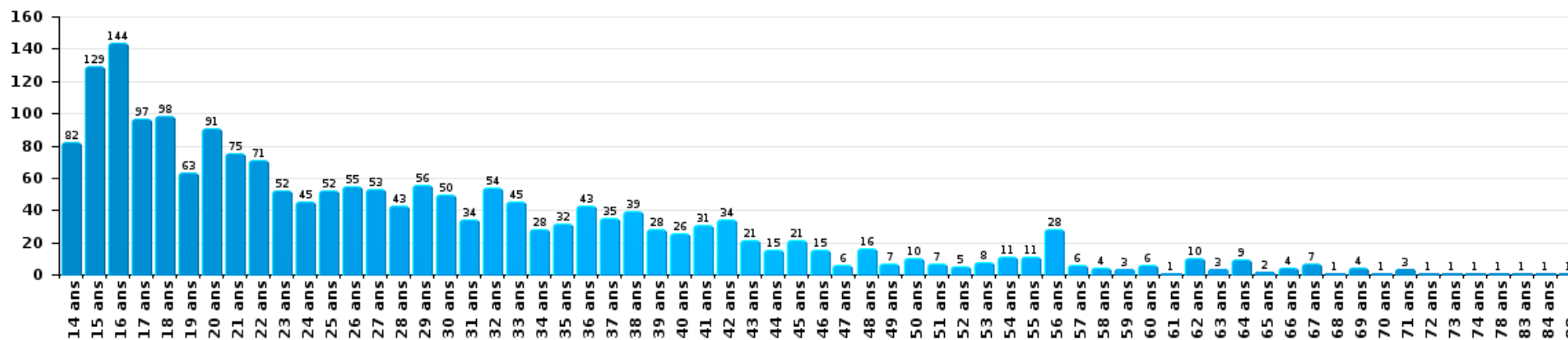
1) Lorsqu'un même suspect a commis plusieurs faits durant la période considérée, il est aussi comptabilisé plusieurs fois, qu'il ait le même âge ou non – 2) Les suspects au-dessous de 14 ans et à partir de 90 ans ne sont pas repris dans le tableau (voir également la note méthodologique)

Leuven

2023

Vol et extorsion

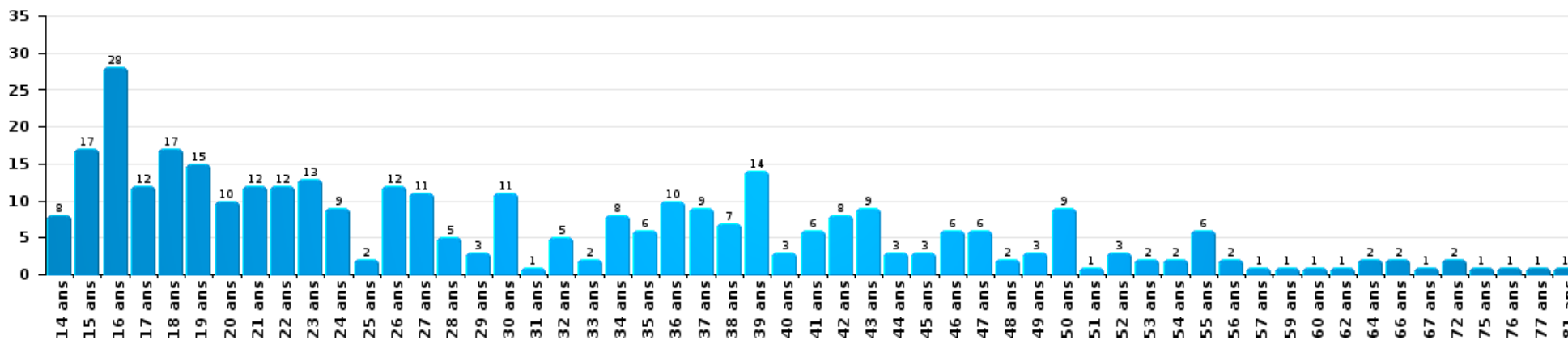
Nombre de suspects-fait par âge (chronologique)





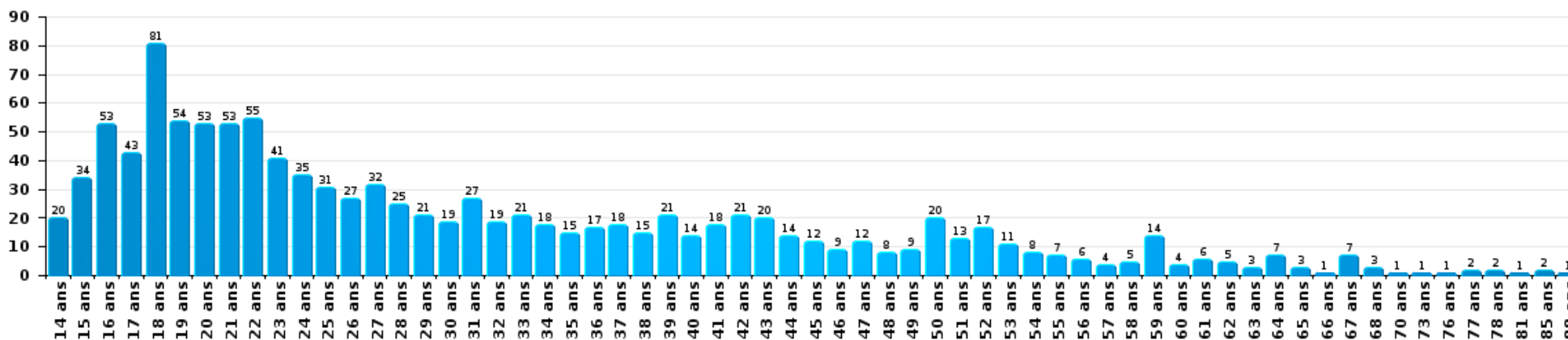
Dégradation de la propriété

Nombre de suspects-fait par âge (chronologique)



Infr. contre l'intégrité physique

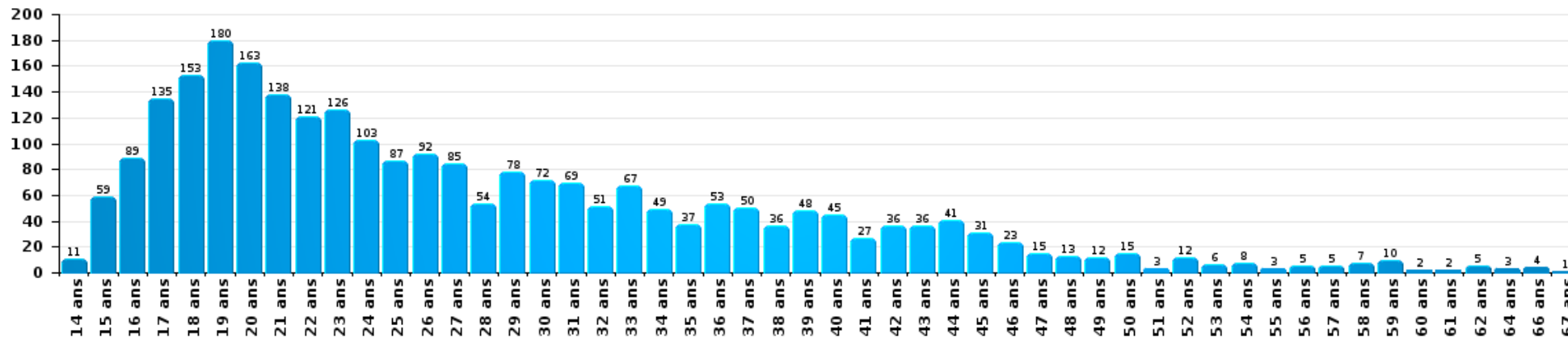
Nombre de suspects-fait par âge (chronologique)





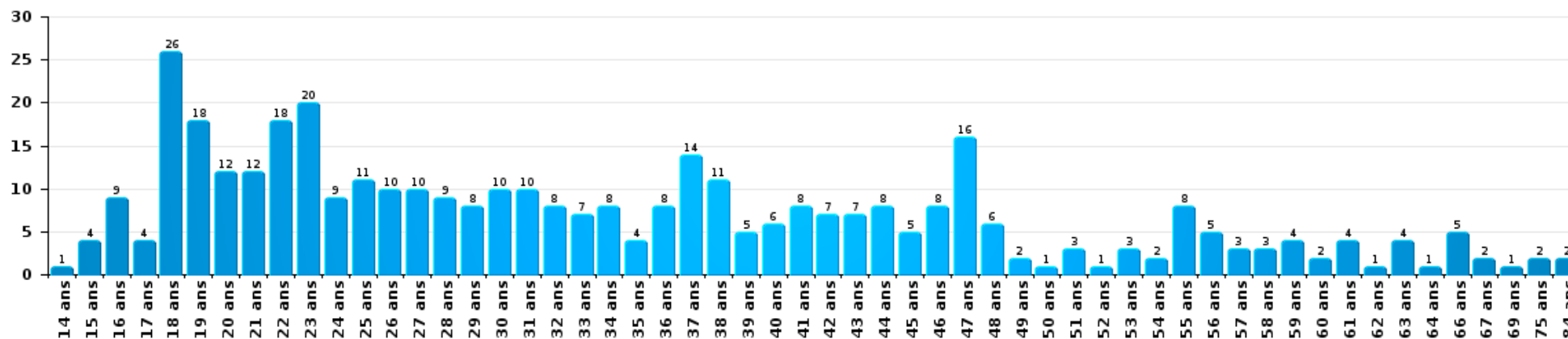
Drogues

Nombre de suspects-fait par âge (chronologique)



Fraude

Nombre de suspects-fait par âge (chronologique)





2.4. Nombre de suspects-fait selon l'âge des suspects identifiés (TOP 5 des figures criminelles)

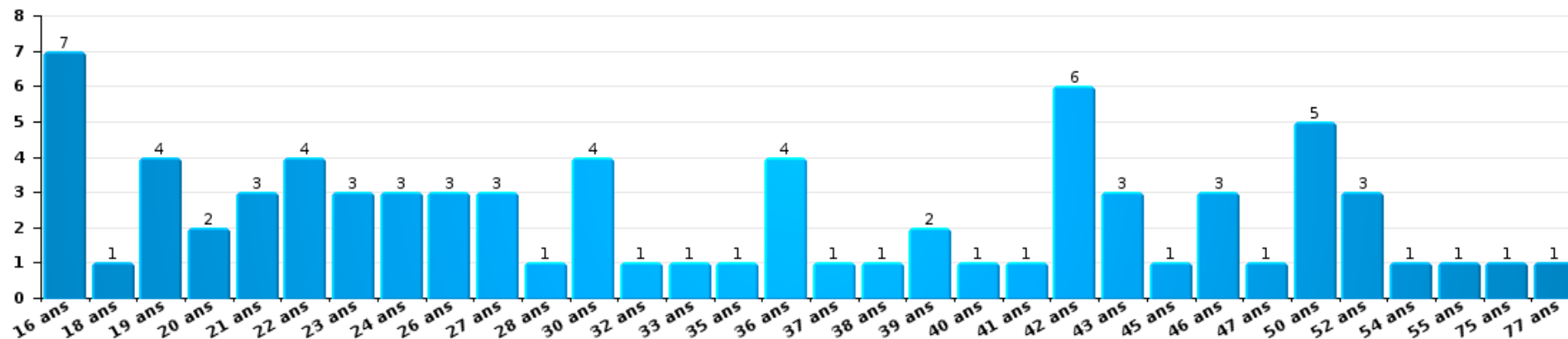
1) Lorsqu'un même suspect a commis plusieurs faits durant la période considérée, il est aussi comptabilisé plusieurs fois, qu'il ait le même âge ou non – 2) Les suspects au-dessous de 14 ans et à partir de 90 ans ne sont pas repris dans le tableau (voir également la note méthodologique)

Leuven

2023

Dégradation de voiture

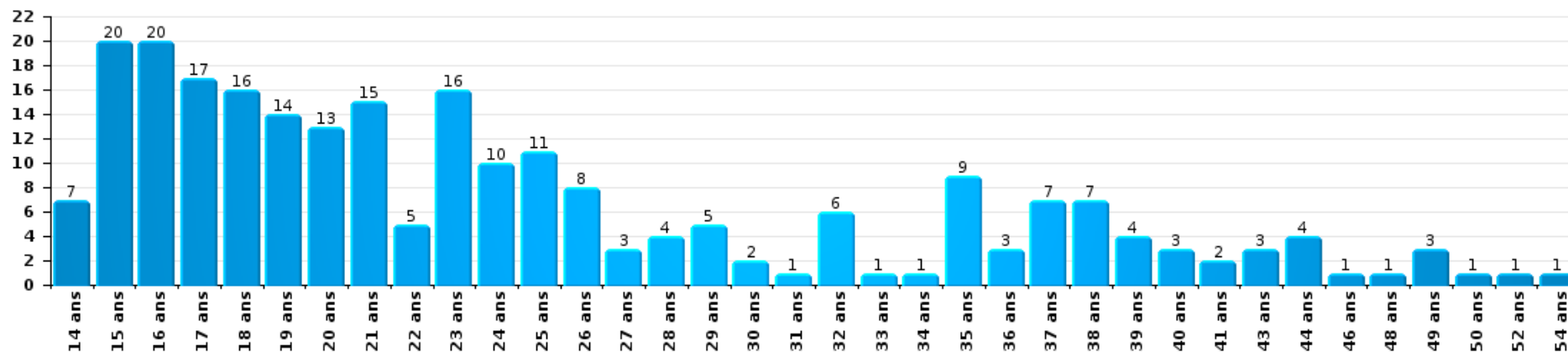
Nombre de suspects-fait par âge (chronologique)





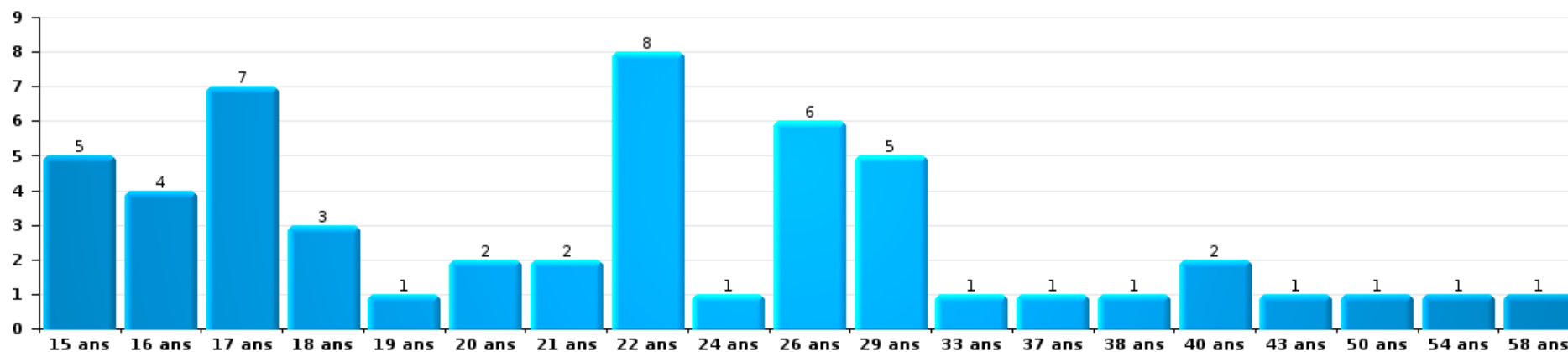
Cambrilage dans bâtiment (total)

Nombre de suspects-fait par âge (chronologique)



Vol à la tire

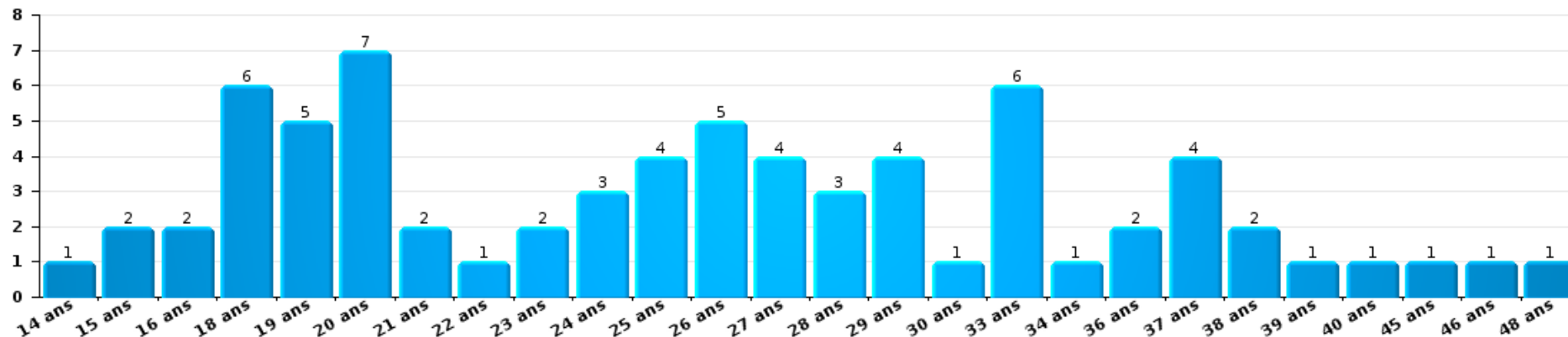
Nombre de suspects-fait par âge (chronologique)





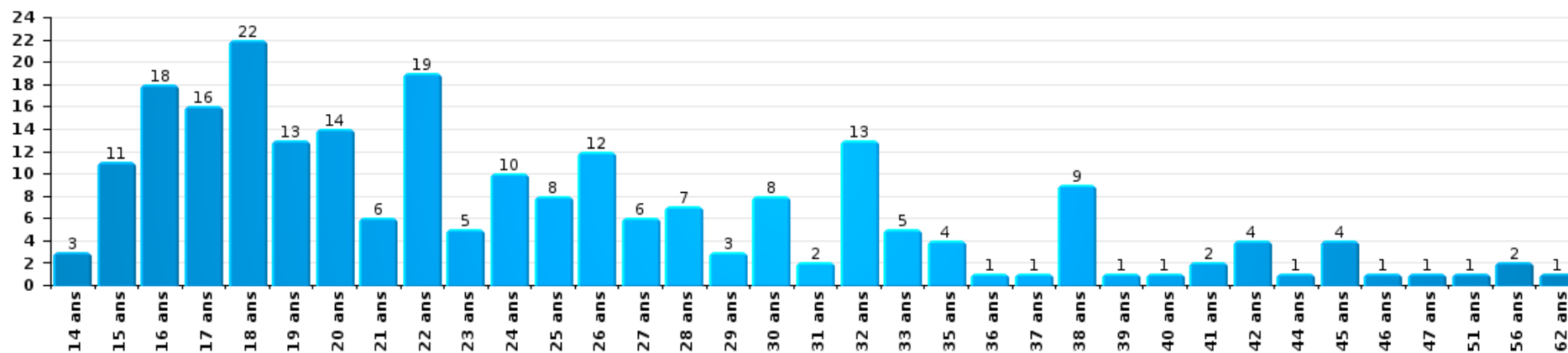
Vol dans ou sur un véhicule

Nombre de suspects-fait par âge (chronologique)



Vol de vélo

Nombre de suspects-fait par âge (chronologique)



STATISTIQUES POLICIERES DE CRIMINALITE

LIEU DE PERPETRATION: ARRONDISSEMENT JUDICIAIRE

Leuven

***ANNEXE I: DETAIL PAR CATEGORIE DE DELIT
CODE PENAL***



Leuven

Infraction Code pénal

Infr. contre l'intégrité physique

| | | | 2000 | 2013 | 2014 | 2015 | 2016 | 2017 | 2018 | 2019 | 2020 | 2021 | 2022 | 2023 | | |
|--------------------------------|---|-------|----------|-----------|----------|-----------|-----------|-----------|-----------|-----------|-----------|-----------|-----------|-----------|---|--|
| Assassinat | Empoisonnement (assassinat) | Acc. | | | | | | | | | | | | | 1 | |
| | | Tent. | 1 | | 1 | | | | | | | 1 | 1 | | | |
| | Suite à incendie volontaire / explosion | Acc. | | | | 1 | | | | | | | | | | |
| | | Tent. | | | | 1 | | | | 1 | | | | | | |
| | Autres | Acc. | | | 2 | 1 | 1 | 2 | 2 | 1 | | 1 | 1 | 4 | 2 | |
| | | Tent. | 4 | 3 | 4 | 1 | 2 | 2 | 2 | 5 | 2 | | 2 | 6 | 1 | |
| | Sous-total | | 5 | 3 | 7 | 4 | 3 | 4 | 7 | 2 | 2 | 4 | 10 | 4 | | |
| Meurtre | Parricide (meurtre) | Tent. | 1 | | | | 2 | 1 | 1 | | | | 1 | | | |
| | | Acc. | | | | | 1 | | | | | | | | | |
| | Infanticide (meurtre) | Tent. | | 1 | | | | | | | | | | | | |
| | | Acc. | | | | | 1 | | | | | | | | | |
| | Empoisonnement (meurtre) | Tent. | | | 1 | | | | | 1 | | 1 | 2 | 1 | 3 | |
| | | Acc. | | 1 | | | | | | | | | | | | |
| | Meurtre pour faciliter le vol | Tent. | 1 | | | | | | | | | | | | | |
| | | Acc. | 1 | 1 | | | 1 | | | | 2 | | 1 | | | |
| | Non spécifié | Tent. | | 1 | | | | | 1 | | | | 1 | | | |
| | | Acc. | | | | | 1 | 1 | 3 | 1 | 1 | 1 | 1 | | 1 | |
| Autres | Tent. | 3 | 10 | 6 | 18 | 14 | 13 | 13 | 13 | 14 | 10 | 11 | 21 | 19 | | |
| | Sous-total | | 6 | 17 | 7 | 19 | 20 | 18 | 16 | 17 | 12 | 17 | 22 | 23 | | |
| Torture et maltraitance | Torture | Acc. | | | 1 | | | | 1 | 1 | 2 | | | 2 | | |
| | | Acc. | | 1 | 1 | | 3 | | | 5 | 1 | 3 | 3 | 5 | | |
| | Traitement dégradant | Acc. | | | | | | 2 | 2 | 1 | 4 | 2 | | 1 | 2 | |
| | | Acc. | | | 1 | | | | | | | | | | | |
| Sous-total | | | 1 | 3 | | 3 | 2 | 2 | 10 | 5 | 3 | 4 | 9 | | | |



Infr. contre l'intégrité physique

| | | | 2000 | 2013 | 2014 | 2015 | 2016 | 2017 | 2018 | 2019 | 2020 | 2021 | 2022 | 2023 | |
|---|--|-------|--------------|--------------|--------------|--------------|--------------|--------------|--------------|--------------|--------------|--------------|--------------|--------------|--|
| Coups et/ou blessures vol. en sphère familiale | Entre partenaires ou ex-partenaires | Acc. | 184 | 544 | 585 | 589 | 580 | 583 | 693 | 569 | 616 | 592 | 658 | 670 | |
| | | Tent. | | | 1 | 2 | 1 | | 1 | | 2 | 1 | 1 | | |
| | Lors d'un différend familial en général | Acc. | 216 | | | | | | | | | | | | |
| | | Tent. | 5 | | | | | | | | | | | | |
| | Par les parents envers un mineur | Acc. | 12 | 59 | 58 | 52 | 54 | 60 | 63 | 57 | 62 | 77 | 67 | 80 | |
| | | Tent. | | | | | | 1 | | 1 | | | | | |
| | Par les parents envers personne vulnérable | Acc. | 1 | | | | 2 | 1 | 2 | 2 | | | 2 | 2 | |
| | | Tent. | | | | 1 | | | | | | | | | |
| Envers les parents | Acc. | 24 | 46 | 72 | 54 | 60 | 73 | 57 | 63 | 70 | 66 | 76 | 80 | | |
| | Tent. | | | | 1 | | | | | | | | | | |
| Envers d'autres ascendants directs ou collatéraux | Acc. | 2 | 29 | 45 | 40 | 28 | 37 | 32 | 42 | 38 | 42 | 47 | 48 | | |
| | Tent. | | | | | | | | | | | | | | |
| Sous-total | | | 444 | 678 | 761 | 738 | 725 | 755 | 848 | 734 | 788 | 778 | 851 | 880 | |
| Coups et/ou blessures vol. hors sphère familiale | Bagarres (=coups réciproques) | Acc. | 162 | 240 | 244 | 291 | 261 | 251 | 331 | 363 | 282 | 299 | 362 | 397 | |
| | | Tent. | 2 | | | | | | | | | | | | |
| | Coups envers fonctionnaire de police | Acc. | 30 | 41 | 37 | 30 | 41 | 40 | 50 | 48 | 35 | 37 | 59 | 36 | |
| | | Tent. | 1 | | 1 | | 1 | | | | | | | 1 | |
| | Envers un mineur par une pers. ayant autorité | Acc. | 14 | 24 | 20 | 20 | 29 | 21 | 22 | 15 | 18 | 14 | 32 | 32 | |
| | | Tent. | | | | | | | | | | | | | |
| | Envers un mineur qualité de l'auteur inconnue | Acc. | 38 | 41 | 36 | 33 | 41 | 60 | 40 | 57 | 44 | 58 | 69 | 71 | |
| | | Tent. | | | | | | | | | | | | | |
| | Envers pers. vulnérable par pers. ayant autorité | Acc. | | 2 | | | 2 | 1 | | 4 | 3 | 2 | 1 | 1 | |
| | | Tent. | | | | | | | | | | | | | |
| | Envers pers. vulnérable (qualité auteur inconnue) | Acc. | | 2 | 4 | 2 | 2 | 3 | 1 | 3 | 1 | 4 | | 3 | |
| | | Tent. | | | | | | | | | | | | | |
| | Envers un mineur par cohabitant sans rel. Autorité | Acc. | | | | | | | | | | 3 | 5 | 9 | |
| | | Tent. | | | | | | | | | | | | | |
| | Envers un arbitre de manifestation sportive | Acc. | | | 2 | 1 | | | | | 1 | | | | |
| | | Tent. | | | | | | | | | | | | | |
| | Coups envers personnel transport public | Acc. | | 19 | 13 | 21 | 16 | 18 | 16 | 17 | 18 | 15 | 17 | 14 | |
| Tent. | | | | | | | | | | | | | | | |
| Coups envers personnel autre service public | Acc. | | 8 | 8 | 4 | 6 | 6 | 4 | 7 | 9 | 3 | 7 | 1 | | |
| | Tent. | | | | | | | | | | | | | | |
| Coups envers profession médicale | Acc. | | 7 | 8 | 7 | 6 | 5 | 13 | 11 | 8 | 14 | 26 | 14 | | |
| | Tent. | | | | | | | | | | 1 | | | | |
| Coups envers personnel institut d'enseignement | Acc. | | 10 | 7 | 7 | 5 | 7 | 7 | 11 | 7 | 17 | 17 | 19 | | |
| | Tent. | | | | | | | | | | | | | | |
| Coups envers gardien de prison/corps sécurité | Acc. | | | 1 | 1 | 1 | | 1 | 2 | 4 | 1 | 3 | 1 | | |
| | Tent. | | | | | | | | | | | | | | |
| Non spécifié | Acc. | 793 | 1.019 | 1.127 | 948 | 939 | 903 | 917 | 944 | 626 | 741 | 938 | 887 | | |
| | Tent. | 11 | 4 | 3 | 2 | 4 | | 3 | | 2 | 1 | 1 | 3 | | |
| Sous-total | | | 1.051 | 1.417 | 1.511 | 1.367 | 1.354 | 1.315 | 1.405 | 1.483 | 1.058 | 1.209 | 1.537 | 1.489 | |
| Abstention coupable | | Acc. | 5 | 5 | 7 | 10 | 8 | 6 | 10 | 12 | 9 | 5 | 12 | 11 | |
| Sous-total | | | 5 | 5 | 7 | 10 | 8 | 6 | 10 | 12 | 9 | 5 | 12 | 11 | |



Infr. contre l'intégrité physique

| | | | 2000 | 2013 | 2014 | 2015 | 2016 | 2017 | 2018 | 2019 | 2020 | 2021 | 2022 | 2023 |
|---|--|-------|-------|-------|-------|-------|-------|-------|-------|-------|-------|-------|-------|-------|
| Autres infr. volontaires. c/ l'intégrité phys. | Privation de soins à enfant ou personne vulnérable | Acc. | 3 | 6 | 3 | 3 | 1 | 4 | 4 | 2 | 7 | 7 | 3 | 4 |
| | Délaissement d'enfant ou personne vulnérable | Acc. | 1 | 1 | 1 | 1 | 4 | 1 | 1 | | 1 | 2 | 1 | 2 |
| | Abandon d'enfant dans le besoin | Acc. | 3 | 3 | 2 | 2 | 1 | 3 | 2 | 1 | 3 | 1 | | 2 |
| | Administration substances nuisibles | Acc. | 1 | 9 | 10 | 5 | 6 | 4 | 7 | 6 | 4 | 6 | 20 | 9 |
| | | Tent. | | | | 1 | | | | | | | | |
| | Empoisonnement de denrées | Acc. | 1 | 1 | | 1 | | | | 3 | | | | 3 |
| | | Tent. | | | | | 2 | | | | | | | 1 |
| | Entrave méchante à la circulation | Acc. | 13 | 42 | 33 | 25 | 25 | 20 | 29 | 31 | 23 | 35 | 20 | 27 |
| | | Tent. | 1 | | | | 1 | | 1 | 1 | | | | |
| | Voies de faits et violences légères | Acc. | 51 | 57 | 38 | 24 | 27 | 19 | 15 | 17 | 24 | 15 | 19 | 23 |
| | Tent. | | | 1 | | | | | | | | | | |
| | Sous-total | | 74 | 119 | 88 | 62 | 67 | 51 | 59 | 61 | 62 | 66 | 64 | 70 |
| Infr. involontaires contre l'intégrité physique | Homicides involontaires | Acc. | 1 | | | 1 | | 1 | 1 | 1 | 1 | | 1 | |
| | Coups et/ou blessures involontaires | Acc. | 66 | 28 | 23 | 21 | 22 | 20 | 27 | 28 | 11 | 21 | 31 | 16 |
| | Administration involontaire substances nuisibles | Acc. | 1 | | 2 | | | | 1 | | 1 | | | |
| | Abstention d'entretien enfant/personne vulnérable | Acc. | 4 | 3 | 2 | 3 | 1 | | | | 5 | 1 | 2 | |
| | Causer un accident de chemin de fer | Acc. | | | | | | | | | | | 1 | |
| | Morsure de chien | Acc. | 2 | 20 | 30 | 26 | 40 | 28 | 33 | 41 | 38 | 38 | 48 | 50 |
| | | Tent. | | | 1 | | | | | | | | | |
| | Non spécifié | Acc. | 3 | | | | | 2 | | | | | | |
| | Sous-total | | 77 | 51 | 58 | 51 | 63 | 51 | 62 | 70 | 56 | 60 | 83 | 66 |
| | Total | | 1.662 | 2.291 | 2.442 | 2.251 | 2.243 | 2.202 | 2.409 | 2.389 | 1.992 | 2.142 | 2.583 | 2.552 |



Infr. contre la liberté individuelle

| | | | 2000 | 2013 | 2014 | 2015 | 2016 | 2017 | 2018 | 2019 | 2020 | 2021 | 2022 | 2023 | |
|---|---------------------|------------|------|------|------|------|------|------|------|------|------|------|------|------|---|
| Prise d'otages | | Acc. | 5 | 3 | | 2 | 3 | 1 | 4 | 2 | | 1 | 1 | 1 | |
| | | Tent. | | 1 | | | | | | | | | | 1 | |
| | | Sous-total | 5 | 4 | | 2 | 3 | 1 | 4 | 2 | | | 1 | 2 | 1 |
| Enlèvement de mineur ou personne vulnérable | Enlèvement parental | Acc. | 2 | 6 | 13 | 9 | 9 | 9 | 6 | 7 | 10 | 11 | 7 | 9 | |
| | | Tent. | 1 | 2 | 4 | 2 | 5 | 10 | 10 | 5 | 3 | 5 | 4 | | |
| | Autre enlèvement | Acc. | 5 | 3 | 3 | 2 | 2 | | 4 | | 3 | 3 | 1 | 1 | |
| | | Tent. | 1 | 8 | 2 | 2 | 1 | 9 | 6 | 5 | 2 | 3 | 6 | 9 | |
| | Sous-total | 9 | 19 | 22 | 15 | 17 | 28 | 26 | 17 | 18 | 22 | 18 | 19 | | |
| Détenition par un particulier | | Acc. | 6 | 21 | 20 | 22 | 24 | 29 | 19 | 20 | 30 | 21 | 26 | 21 | |
| | | Tent. | 1 | | | | 1 | 1 | 2 | 1 | | 1 | | | |
| | | Sous-total | 7 | 21 | 20 | 22 | 24 | 30 | 20 | 22 | 31 | 21 | 27 | 21 | |
| Total | | | 21 | 44 | 42 | 39 | 44 | 59 | 50 | 41 | 49 | 44 | 47 | 41 | |



Infr. contre les mœurs

| | | | 2000 | 2013 | 2014 | 2015 | 2016 | 2017 | 2018 | 2019 | 2020 | 2021 | 2022 | 2023 | |
|---|---------------------|-------|-----------|-----------|-----------|------------|------------|------------|------------|------------|------------|------------|-----------|------------|--|
| Viol n'ayant pas causé la mort | Victime < 10a | Acc. | 8 | 15 | 10 | 11 | 13 | 8 | 11 | 12 | 17 | 17 | 6 | | |
| | | Tent. | | | | | | | 1 | | | | 1 | | |
| | Victime 10a - 14a | Acc. | 15 | 12 | 16 | 9 | 8 | 11 | 8 | 8 | 7 | 6 | 16 | 6 | |
| | | Tent. | | | | | | | 1 | 1 | 2 | 1 | 1 | | |
| | Victime 14a - 16a | Acc. | 5 | 15 | 8 | 13 | 12 | 12 | 12 | 12 | 12 | 13 | 20 | 3 | |
| | | Tent. | | | | | | | | | 1 | | | | |
| | Victime 16a - 18a | Acc. | 9 | 7 | 8 | 11 | 9 | 14 | 13 | 13 | 19 | 11 | 10 | 4 | |
| | | Tent. | | | | | | | | | | | | 1 | |
| | Victime majeure | Acc. | 30 | 41 | 49 | 53 | 58 | 67 | 70 | 70 | 59 | 63 | 71 | 32 | |
| | | Tent. | 3 | 3 | 2 | 3 | 2 | 4 | 1 | 1 | 4 | 3 | | 1 | |
| Victime âge inconnu | Acc. | | | | | 1 | | | 1 | | 1 | 1 | 1 | | |
| | Tent. | | | | | | | 1 | | | | | | | |
| Sous-total | | | 70 | 93 | 93 | 100 | 103 | 118 | 118 | 116 | 115 | 137 | 54 | | |
| Viol avec conséquence inconnue | | Acc. | 3 | 3 | 2 | 1 | | 1 | | | 1 | | 1 | 1 | |
| Sous-total | | | 3 | 3 | 2 | 1 | | 1 | | | 1 | | 1 | 1 | |
| Viol n'ayant pas causé la mort (nvCPS) | Victime < 16a | Acc. | | | | | | | | | 1 | 1 | 28 | 36 | |
| | Victime 16a - 18a | Acc. | | | | | | | | | | | 16 | 15 | |
| | Victime majeure | Acc. | | | | | | | | | 4 | 9 | 45 | 103 | |
| | | Tent. | | | | | | | | | | | 2 | 5 | |
| Sous-total | | | | | | | | | | | 5 | 10 | 91 | 159 | |
| Attentat à la pudeur avec violence / menace | Victime < 16a | Acc. | 7 | 10 | 12 | 14 | 12 | 17 | 6 | 13 | 14 | 9 | 4 | | |
| | | Tent. | 1 | 1 | | 1 | | | | | | | | | |
| | Victime 16a - 18a | Acc. | 6 | 3 | 4 | 6 | 2 | 3 | 4 | 10 | 2 | 5 | 1 | | |
| | | Tent. | | | | | | 1 | | 1 | | | | | |
| | Victime majeure | Acc. | 16 | 42 | 41 | 29 | 43 | 40 | 45 | 55 | 44 | 34 | 17 | | |
| | | Tent. | | 3 | | | 2 | 1 | 1 | | | | 2 | | |
| Sous-total | | | 30 | 59 | 57 | 50 | 59 | 62 | 56 | 79 | 60 | 48 | 24 | | |
| Attentat à la pudeur sans violence / menace | Victime < 16a | Acc. | 39 | 62 | 51 | 53 | 57 | 46 | 43 | 45 | 42 | 41 | 23 | | |
| | | Tent. | 3 | 1 | | | | 3 | 2 | 2 | 1 | 1 | | | |
| | Victime 16a - 18a | Acc. | 1 | 9 | 10 | 11 | 9 | 9 | 9 | 9 | 12 | 11 | 15 | 6 | |
| | | Tent. | | | | | 1 | | | | | | | | |
| | Victime âge inconnu | Acc. | 27 | 17 | 33 | 19 | 21 | 29 | 36 | 44 | 34 | 34 | 50 | 25 | |
| | | Tent. | 1 | | | 1 | 1 | 1 | 1 | 1 | 3 | 1 | 1 | | |
| Sous-total | | | 71 | 89 | 94 | 84 | 89 | 88 | 91 | 106 | 89 | 108 | 54 | | |



Infr. contre les mœurs

| | | | 2000 | 2013 | 2014 | 2015 | 2016 | 2017 | 2018 | 2019 | 2020 | 2021 | 2022 | 2023 | |
|---|--|-----------|-----------|-----------|-----------|-----------|-----------|-----------|------------|------------|------------|-----------|------------|------------|--|
| Attentat à la pudeur non spécifié | Acc. | | 5 | 6 | 4 | | 1 | | | 2 | 1 | | | | |
| | Tent. | | 2 | | | | | | | | | | | | |
| | Sous-total | | 7 | 6 | 4 | | 1 | | | 2 | 1 | | | | |
| Atteinte intégrité sexuelle sans mort (nvCPS) | Victime < 16a | Acc. | | | | | | | | 1 | 1 | | 36 | 62 | |
| | | Tent. | | | | | | | | | | | | 1 | |
| | Victime 16a - 18a | Acc. | | | | | | | | | | | 13 | 16 | |
| | | Tent. | | | | | | | | | | | | 1 | |
| | Victime majeure | Acc. | | | | | | | | | | | 73 | 100 | |
| | | Tent. | | | | | | | | | | | | 4 | |
| Sous-total | | | | | | | | | | 1 | 1 | | 122 | 184 | |
| Atteinte intégrité sex.-indéterminé (nvCPS) | Acc. | | | | | | | | | | | | 1 | | |
| Sous-total | | | | | | | | | | | | | 1 | | |
| Pornographie enfantine | Détenction | Acc. | 3 | 19 | 53 | 28 | 11 | 15 | 23 | 25 | 26 | 19 | 13 | 1 | |
| | | Tent. | | | | 1 | | | | | | | | | |
| | Distribution | Acc. | 1 | 24 | 17 | 18 | 35 | 43 | 51 | 93 | 71 | 94 | 10 | 1 | |
| | | Tent. | | | | 1 | | | | | | | | | |
| | Accès pornographie enfantine via technologie | Acc. | | | | 6 | 4 | 3 | 4 | 6 | 6 | 6 | 2 | | |
| Non spécifié | Acc. | | 25 | 4 | 1 | | | | | 1 | 2 | | | | |
| Sous-total | | 4 | 68 | 74 | 49 | 52 | 62 | 77 | 123 | 105 | 119 | 25 | 2 | | |
| Pornographie | Acc. | 3 | 2 | 3 | 3 | 5 | 2 | 3 | 2 | 3 | 3 | 3 | 2 | | |
| Sous-total | | 3 | 2 | 3 | 3 | 5 | 2 | 3 | 2 | 3 | 3 | 3 | 2 | | |
| Incitation à la débauche | Victime mineure | Acc. | 4 | 13 | 29 | 39 | 15 | 23 | 24 | 23 | 25 | 15 | 12 | | |
| | | Tent. | 1 | 1 | | 1 | | | 1 | | | | | | |
| | Victime majeure | Acc. | 4 | | 2 | 1 | 2 | 1 | 1 | 1 | 2 | 1 | | 1 | |
| | | Acc. | | | 3 | 4 | | 2 | 5 | 3 | 2 | 1 | | | |
| | Age victime inconnu | Tent. | | 1 | | | | | | | | | | | |
| | | Acc. | 2 | | | | | | 1 | 1 | 1 | | | | |
| | Autre publicité pour débauche | Acc. | 9 | 1 | | 1 | | 1 | 1 | 1 | 8 | 3 | 2 | | |
| | Non spécifié | Acc. | 1 | | 2 | 1 | | | | | 1 | | | | |
| Sous-total | | 21 | 16 | 36 | 47 | 17 | 27 | 33 | 30 | 38 | 19 | 15 | | | |



Infr. contre les mœurs

| | | | 2000 | 2013 | 2014 | 2015 | 2016 | 2017 | 2018 | 2019 | 2020 | 2021 | 2022 | 2023 |
|---|---|------------|------|------|------|------|------|------|------|------|------|------|------|------|
| Exploitation de la débauche d'autrui | Victime mineure | Acc. | | 2 | | 2 | 2 | 2 | | 3 | | 1 | 2 | |
| | | Acc. | 3 | 3 | 5 | 2 | 3 | 3 | 8 | 8 | 2 | 6 | 3 | |
| | Victime majeure | Tent. | | 1 | | | | | | | | | | |
| | Age victime non spécifié | Acc. | | 1 | | 1 | | 1 | 1 | 1 | | | | |
| | Age victime inconnu | Acc. | 7 | 1 | 1 | 1 | 1 | 1 | 1 | 1 | 1 | | 1 | |
| | Sous-total | | 10 | 8 | 6 | 6 | 6 | 7 | 10 | 13 | 3 | 7 | 6 | |
| Outrage public aux bonnes mœurs | Actions (exhibitionnisme, etc.) | Acc. | 75 | 84 | 69 | 66 | 61 | 76 | 71 | 69 | 67 | 63 | 62 | |
| | | Acc. | 20 | 10 | 39 | 19 | 29 | 14 | 22 | 25 | 31 | 26 | 12 | |
| | Ecrits, images, objets | Tent. | | | | 1 | 1 | | | | | | | |
| | Obscénités en public | Acc. | 2 | | | 1 | 1 | | 1 | | 1 | 3 | | |
| | Exhibitionnisme (nvCPS) | Acc. | | | | | | | | | | | 4 | 48 |
| | Contenu pornographique extrême ou violent (nvCPS) | Acc. | | | | | | | | | | | 3 | 2 |
| | Non spécifié | Acc. | 3 | | | | | | 1 | | | | | |
| | Sous-total | | 100 | 94 | 108 | 87 | 92 | 90 | 95 | 94 | 99 | 92 | 81 | 50 |
| Voyeurisme | Observation/enregistrement de nudité ou intimité | Acc. | 2 | 7 | 10 | 6 | 11 | 12 | 17 | 24 | 24 | 34 | 8 | |
| | | Tent. | | | | | | | | 2 | | | | |
| | Diffusion enregistrement nudité ou intimité | Acc. | | | | | 15 | 11 | 19 | 21 | 19 | 28 | | |
| | | Tent. | | | | | 2 | 3 | 2 | | 1 | | 1 | |
| | Sous-total | | 2 | 7 | 10 | 6 | 13 | 30 | 30 | 45 | 46 | 53 | 37 | |
| Voyeurisme direct (nvCPS) | Victime 16a - 18a | Acc. | | | | | | | | | | | | 1 |
| | Victime majeure | Acc. | | | | | | | | | | | 6 | 8 |
| | | Sous-total | | | | | | | | | | | 6 | 9 |
| Voyeurisme via moyen technique ou autre (nvCPS) | Victime < 16a | Acc. | | | | | | | | | | | 3 | 12 |
| | Victime 16a - 18a | Acc. | | | | | | | | | | | 2 | 3 |
| | Victime majeure | Acc. | | | | | | | | | | | 13 | 25 |
| | | Tent. | | | | | | | | | | | 1 | |
| | Sous-total | | | | | | | | | | | 19 | 40 | |
| Diffusion de contenu à caractère sexuel (nvCPS) | Victime < 16a | Acc. | | | | | | | | | | 1 | 5 | 6 |
| | Victime 16a - 18a | Acc. | | | | | | | | | | | | 3 |
| | Victime majeure | Acc. | | | | | | | | | | | 1 | 2 |
| | Sous-total | | | | | | | | | | | 1 | 6 | 11 |



Infr. contre les mœurs

| | | | 2000 | 2013 | 2014 | 2015 | 2016 | 2017 | 2018 | 2019 | 2020 | 2021 | 2022 | 2023 | |
|--|---|-------|------|------|------|------|------|------|------|------|------|------|------|------|----|
| Diffusion contenu sex. but méchant/lucrat. (nvCPS) | Victime < 16a | Acc. | | | | | | | | | | | 5 | 17 | |
| | | Tent. | | | | | | | | | | | | | 1 |
| | Victime 16a - 18a | Acc. | | | | | | | | | | | | 2 | 10 |
| | | Tent. | | | | | | | | | | | | 11 | 27 |
| | Victime majeure | Tent. | | | | | | | | | | | | 1 | 3 |
| Sous-total | | | | | | | | | | | | | 19 | 58 | |
| Diffusion contenu caract. sex.-indéterminé (nvCPS) | Acc. | | | | | | | | | | | 1 | | 1 | |
| | Sous-total | | | | | | | | | | | | 1 | | 1 |
| Grooming (contact par ICT avec mineur < 16 ans) | Acc. | | | | | 3 | 1 | 7 | 6 | 2 | 3 | 6 | 2 | | |
| | Tent. | | | | | 1 | | | 1 | | 1 | | | | |
| | Sous-total | | | | | 4 | 1 | 7 | 7 | 7 | 2 | 4 | 6 | 2 | |
| Grooming offline - sans ICT (nvCPS) | Victime < 16a | Acc. | | | | | | | | | | | 1 | 1 | |
| | | Acc. | | | | | | | | | | | | 1 | |
| | Sous-total | | | | | | | | | | | | 1 | 2 | |
| Grooming online - avec ICT (nvCPS) | Victime < 16a | Acc. | | | | | | | | | | | 3 | 6 | |
| | | Acc. | | | | | | | | | | | 2 | 4 | |
| | Sous-total | | | | | | | | | | | | 5 | 10 | |
| Exploitation sexuelle mineurs-prostitution (nvCPS) | Incitation à la débauche/prostit. (nvCPS) | | Acc. | | | | | | | | | | 1 | 6 | |
| | Recrutement aux fins de débauche/prostit. (nvCPS) | | Acc. | | | | | | | | | | | 2 | |
| | Publicité pour la débauche/prostit. (nvCPS) | | Acc. | | | | | | | | | | | 1 | |
| | Sous-total | | | | | | | | | | | | 1 | 9 | |
| Images d'abus sexuels de mineurs (nvCPS) | Production/diffusion images abus sexuels (nvCPS) | | Acc. | | | | | | | | | | 17 | 16 | |
| | Détention/acquisition images abus sexuels (nvCPS) | | Acc. | | | | | | | | | | 3 | 15 | |
| | Accès à images abus sexuels de mineurs (nvCPS) | | Acc. | | | | | | | | | | 1 | 3 | |
| | Sous-total | | | | | | | | | | | | 21 | 34 | |
| Abus de la prostitution - personne majeure (nvCPS) | Acc. | | | | | | | | | | | | 1 | 10 | |
| | Sous-total | | | | | | | | | | | | 1 | 10 | |
| Total | | | 321 | 445 | 487 | 437 | 438 | 494 | 520 | 613 | 570 | 604 | 594 | 580 | |



Infr. contre autres valeurs morales et sentiments

| | | | 2000 | 2013 | 2014 | 2015 | 2016 | 2017 | 2018 | 2019 | 2020 | 2021 | 2022 | 2023 | |
|--|---|-------------------|------------|------------|------------|------------|------------|------------|------------|------------|------------|------------|------------|------------|---|
| Harcèlement | Harcèlement par téléphone (OLD) | Acc. | 23 | | | | | | | | | | | | |
| | | Acc. | 59 | 668 | 664 | 645 | 597 | 563 | 587 | 646 | 579 | 699 | 734 | 804 | |
| | | Tent. | | | | | | | | 1 | 1 | | | | 1 |
| | | Sous-total | 82 | 668 | 664 | 645 | 597 | 563 | 587 | 647 | 580 | 699 | 734 | 805 | |
| Violation de sépulture | | Acc. | 6 | 9 | 5 | 4 | 2 | 6 | 11 | 5 | 13 | 3 | 9 | 1 | |
| | | Sous-total | 6 | 9 | 5 | 4 | 2 | 6 | 11 | 5 | 13 | 3 | 9 | 1 | |
| Violation du secret professionnel | | Acc. | | 1 | 5 | 6 | 5 | 10 | 4 | 7 | 5 | 2 | 2 | 3 | |
| | | Sous-total | | 1 | 5 | 6 | 5 | 10 | 4 | 7 | 5 | 2 | 2 | 3 | |
| Atteinte à l'honneur | Calomnie et diffamation | Acc. | 90 | 103 | 132 | 128 | 154 | 128 | 137 | 154 | 148 | 151 | 153 | 183 | |
| | | Tent. | 1 | | | 1 | 1 | | | 1 | | | | | |
| | Déclaration calomnieuse | Acc. | 3 | 6 | 10 | 9 | 10 | 6 | 8 | 10 | 9 | 11 | 13 | 10 | |
| | | Acc. | 25 | 32 | 37 | 25 | 14 | 25 | 9 | 23 | 20 | 23 | 26 | 14 | |
| | Divulgation méchante | Acc. | 9 | 5 | 6 | 3 | 6 | 6 | 5 | 3 | 4 | 4 | 5 | 2 | |
| | | Acc. | 16 | 81 | 80 | 66 | 63 | 44 | 56 | 48 | 50 | 53 | 53 | 57 | |
| | Injures (Délit) | Tent. | | 1 | | | | | | | | | | | |
| | | Acc. | | 1 | 1 | 1 | | 1 | 1 | | | | 4 | 1 | |
| Sous-total | | 144 | 229 | 266 | 233 | 248 | 210 | 216 | 239 | 231 | 246 | 251 | 266 | | |
| Vie privée | Intrusion de nuit | Acc. | 2 | | 1 | | 1 | 1 | 1 | 4 | | | 1 | | |
| | | Acc. | 47 | 49 | 62 | 57 | 57 | 59 | 69 | 63 | 59 | 45 | 61 | 67 | |
| | Violation de domicile par un particulier | Tent. | | | 1 | 1 | 3 | 1 | | 1 | 2 | | 1 | | |
| | | Acc. | 11 | 17 | 11 | 10 | 8 | 10 | 10 | 13 | 9 | 13 | 9 | 8 | |
| Sous-total | | 60 | 66 | 75 | 68 | 69 | 71 | 80 | 81 | 70 | 58 | 72 | 75 | | |
| Tapage nocturne | | Acc. | 87 | 125 | 146 | 135 | 144 | 159 | 182 | 249 | 298 | 281 | 161 | 139 | |
| | | Sous-total | 87 | 125 | 146 | 135 | 144 | 159 | 182 | 249 | 298 | 281 | 161 | 139 | |
| Abus d'informations issues d'un dossier pénal | | Acc. | | | | 1 | | 1 | | 1 | | | | 1 | |
| | | Sous-total | | | | 1 | | 1 | | 1 | | | | 1 | |
| Violation de communication par particulier | | Acc. | | 9 | 6 | 3 | 3 | 2 | 2 | 7 | 6 | 6 | 3 | 6 | |
| | | Tent. | | | | | | | 1 | | | | | | |
| | | Sous-total | | 9 | 6 | 3 | 3 | 2 | 3 | 7 | 6 | 6 | 3 | 6 | |
| Abus faiblesses de personnes | | Acc. | | 3 | 4 | 2 | 7 | 3 | 4 | 2 | 1 | 2 | 10 | 12 | |
| | | Tent. | | | | | | | 1 | | | | | | |
| | | Sous-total | | 3 | 4 | 2 | 7 | 3 | 5 | 2 | 1 | 2 | 10 | 12 | |



Infr. contre autres valeurs morales et sentiments

| | | 2000 | 2013 | 2014 | 2015 | 2016 | 2017 | 2018 | 2019 | 2020 | 2021 | 2022 | 2023 |
|---|--|------------|--------------|--------------|--------------|--------------|--------------|--------------|--------------|--------------|--------------|--------------|--------------|
| Vie privée mineur: publication débats Justice | Acc. | | | | | | 1 | | | | | | |
| | Sous-total | | | | | | 1 | | | | | | |
| Vie privée mineur: publication de l'identité | Acc. | | | | | | | | | | 1 | | |
| | Sous-total | | | | | | | | | | 1 | | |
| Vie privée mœurs: publication identité victime | Acc. | | | | 2 | 1 | 2 | 1 | 8 | 3 | 6 | 8 | |
| | Sous-total | | | | 2 | 1 | 2 | 1 | 8 | 3 | 6 | 8 | |
| Cyberlokkig (leurre de mineur par ICT) | Acc. | | | 1 | 11 | 10 | 6 | 4 | 5 | 5 | 2 | 12 | 8 |
| | Tent. | | | | | 1 | | | | | | | |
| | Sous-total | | | 1 | 11 | 11 | 6 | 4 | 5 | 5 | 2 | 12 | 8 |
| Attirer ou utiliser mineur ou personne vulnérable | Acc. | | | | 1 | | | 2 | 1 | | | | |
| | Sous-total | | | | 1 | | | 2 | 1 | | | | |
| Occupation bien d'autrui (squatter) | Pénétrer / occuper / séjourner (bien non habité) | Acc. | | | | | | 4 | 14 | 6 | 6 | 7 | 7 |
| | | Tent. | | | | | | | | | | 1 | |
| | Pénétrer / occuper / séjourner (bien habité) | Acc. | | | | | | | 1 | 3 | 2 | 4 | 2 |
| | | Sous-total | | | | | | | 4 | 15 | 9 | 8 | 12 |
| Total | | 379 | 1.110 | 1.172 | 1.109 | 1.088 | 1.033 | 1.100 | 1.260 | 1.226 | 1.311 | 1.272 | 1.333 |



Infr. relative au statut juridique de l'enfant

| | | | 2000 | 2013 | 2014 | 2015 | 2016 | 2017 | 2018 | 2019 | 2020 | 2021 | 2022 | 2023 |
|------------------------------|-------------------------------------|------------|------|------|------|------|------|------|------|------|------|------|------|------|
| Non-représentation d'enfants | Par les parents | Acc. | 18 | 7 | 11 | 15 | 13 | 17 | 4 | 6 | 15 | 16 | 10 | 5 |
| | Par une personne qui en a la charge | Acc. | | | 1 | | 1 | | 1 | 1 | 1 | | 1 | |
| | | Sous-total | 18 | 7 | 12 | 15 | 14 | 17 | 5 | 7 | 16 | 16 | 11 | 5 |
| Non-déclaration de naissance | | Acc. | | | | | | | | | 1 | | | |
| | | Sous-total | | | | | | | | | 1 | | | |
| Non spécifié | | Acc. | | | | | | | | | | | | 1 |
| | | Sous-total | | | | | | | | | | | | 1 |
| | | Total | 18 | 7 | 12 | 15 | 14 | 17 | 5 | 7 | 17 | 16 | 11 | 6 |



Vol et extorsion

| | | | 2000 | 2013 | 2014 | 2015 | 2016 | 2017 | 2018 | 2019 | 2020 | 2021 | 2022 | 2023 |
|-------------------------------------|--------------------------------------|-------|---------------|---------------|---------------|---------------|---------------|---------------|---------------|--------------|--------------|--------------|--------------|--------------|
| Vol avec circ. aggr. | Avec violence | Acc. | 160 | 158 | 134 | 107 | 108 | 102 | 63 | 87 | 54 | 59 | 76 | 56 |
| | | Tent. | 38 | 31 | 23 | 27 | 18 | 23 | 19 | 14 | 18 | 12 | 9 | 14 |
| | Sans violence | Acc. | 3.554 | 3.270 | 3.356 | 3.312 | 2.495 | 2.180 | 2.200 | 1.624 | 1.296 | 1.137 | 1.642 | 1.436 |
| | | Tent. | 1.218 | 1.524 | 1.490 | 1.416 | 1.123 | 1.099 | 1.044 | 873 | 747 | 652 | 926 | 729 |
| Sous-total | | | 4.970 | 4.983 | 5.003 | 4.862 | 3.744 | 3.404 | 3.326 | 2.598 | 2.115 | 1.860 | 2.653 | 2.235 |
| Vol sans circ. aggr. | Avec violence | Acc. | 63 | 167 | 149 | 105 | 117 | 96 | 90 | 107 | 64 | 67 | 92 | 84 |
| | | Tent. | 7 | 18 | 23 | 15 | 15 | 10 | 10 | 7 | 8 | 6 | 8 | 10 |
| | Sans violence, Vol à la tire | Acc. | 503 | 2.480 | 1.637 | 1.086 | 1.022 | 860 | 739 | 703 | 304 | 238 | 330 | 363 |
| | | Tent. | 7 | 10 | 10 | 4 | 7 | 15 | 4 | 10 | 1 | 5 | 2 | 3 |
| | Sans violence, Vol d'usage | Acc. | 16 | 12 | 7 | 4 | 13 | 6 | 10 | 10 | 8 | 5 | 10 | 10 |
| | | Tent. | | | | | | | 1 | | | | | |
| | Sans violence, Vol domestique | Acc. | 102 | 179 | 143 | 144 | 142 | 103 | 130 | 114 | 91 | 73 | 88 | 93 |
| | | Tent. | 1 | 2 | 1 | 1 | 1 | 1 | | 2 | 2 | | | 3 |
| | Sans violence | Acc. | 5.670 | 8.107 | 7.937 | 6.984 | 6.669 | 6.486 | 6.168 | 6.000 | 4.384 | 4.734 | 5.480 | 5.620 |
| | | Tent. | 120 | 168 | 149 | 145 | 158 | 211 | 160 | 152 | 146 | 167 | 197 | 184 |
| Sous-total | | | 6.489 | 11.143 | 10.056 | 8.488 | 8.144 | 7.788 | 7.312 | 7.105 | 5.008 | 5.295 | 6.207 | 6.370 |
| Vol non spécifié | Acc. | 560 | 13 | 21 | 9 | 10 | 13 | 7 | 11 | 1 | 5 | 8 | 7 | |
| | Tent. | 190 | 1 | 3 | 1 | | | | | | | | | |
| Sous-total | | | 750 | 14 | 24 | 10 | 10 | 13 | 7 | 11 | 1 | 5 | 8 | 7 |
| Extorsion | Acc. | 19 | 56 | 70 | 34 | 54 | 42 | 52 | 79 | 87 | 81 | 115 | 120 | |
| | Tent. | 5 | 47 | 41 | 35 | 40 | 28 | 82 | 112 | 41 | 49 | 83 | 75 | |
| Sous-total | | | 24 | 103 | 111 | 69 | 94 | 70 | 134 | 191 | 128 | 130 | 198 | 195 |
| Fabrication de fausses clefs | Acc. | | | | 1 | | | | | | | | | |
| | Sous-total | | | | 1 | | | | | | | | | |
| Maraudage | Acc. | 7 | | | | | | | | | | | | |
| | Sous-total | 7 | | | | | | | | | | | | |
| Total | | | 12.240 | 16.243 | 15.194 | 13.430 | 11.992 | 11.275 | 10.779 | 9.905 | 7.252 | 7.290 | 9.066 | 8.807 |



Fraude

| | | | 2000 | 2013 | 2014 | 2015 | 2016 | 2017 | 2018 | 2019 | 2020 | 2021 | 2022 | 2023 |
|---|------------------------------|-------|-------|------|------|------|------|------|------|------|------|------|------|------|
| Blanchiment d'argent | Acc. | | 1 | 23 | 19 | 20 | 18 | 19 | 16 | 43 | 59 | 65 | 68 | 74 |
| | Tent. | | | | | | 2 | | 1 | 1 | 1 | | 1 | 2 |
| | Sous-total | | 1 | 23 | 19 | 20 | 20 | 19 | 17 | 44 | 60 | 65 | 69 | 76 |
| Recel | Recel simple | Acc. | 23 | 39 | 34 | 30 | 39 | 38 | 40 | 18 | 24 | 34 | 31 | 47 |
| | | Tent. | | | 2 | 1 | 1 | | | | 1 | | | |
| | Recel qualifié | Acc. | 13 | 1 | 5 | 4 | 4 | 1 | 1 | 3 | 1 | 2 | 1 | 3 |
| | | Acc. | 2 | 2 | | 1 | 1 | 2 | 1 | 1 | 1 | | | |
| | Non spécifié | Tent. | 1 | | | | | | | | | | | |
| Sous-total | | 39 | 42 | 41 | 36 | 45 | 41 | 42 | 42 | 22 | 27 | 36 | 32 | 50 |
| Grivèlerie | Carburant / lubrifiant | Acc. | 106 | 25 | 13 | 17 | 24 | 15 | 11 | 9 | 2 | 5 | 5 | |
| | | Acc. | 14 | 16 | 16 | 19 | 35 | 21 | 16 | 16 | 15 | 14 | 22 | 36 |
| | Voiture de location | Acc. | 17 | 23 | 17 | 29 | 17 | 25 | 26 | 14 | 22 | 16 | 15 | 20 |
| | | Acc. | 4 | 2 | 8 | 8 | 5 | 1 | 1 | 6 | 3 | 3 | 2 | 3 |
| | Non spécifié | Acc. | 3 | | | | | | | | | | | |
| Sous-total | | 144 | 66 | 54 | 73 | 81 | 62 | 54 | 45 | 42 | 38 | 44 | 59 | |
| Corruption privée | Acc. | | | | | 1 | 2 | 1 | | | | | | 1 |
| | Tent. | | | | | | | | | 1 | | 1 | | 1 |
| | Sous-total | | | | | 1 | 2 | 1 | | 1 | | 1 | | 2 |
| Détournement et destruction frauduleuse | Cel frauduleux | Inc. | 32 | | | | | | | | | | | |
| | | Acc. | 2.742 | 141 | 149 | 204 | 223 | 360 | 372 | 263 | 146 | 182 | 201 | 186 |
| | | Tent. | 3 | | | | | | | | | | | |
| | D'argent, de papiers, etc. | Acc. | 4 | 10 | 7 | 6 | 10 | 4 | 5 | 5 | 3 | 3 | 4 | |
| | | Acc. | | | 1 | | | | 1 | | | | | |
| | D'objets saisis | Acc. | 1 | 5 | 4 | 2 | 2 | 4 | 3 | 2 | 3 | 5 | 2 | 6 |
| | | Tent. | | 1 | | 1 | | | | | | | | |
| | De biens mobiliers des époux | Acc. | 3 | 2 | 1 | | 1 | | 1 | 1 | | | | |
| | | Acc. | 3 | | | 2 | | | | 2 | | | | 1 |
| Non spécifié | Acc. | 18 | 5 | 3 | 5 | 2 | 3 | 3 | 5 | | 3 | 5 | 3 | |
| | Sous-total | 2.806 | 164 | 165 | 220 | 238 | 371 | 385 | 278 | 152 | 193 | 212 | 196 | |



Fraude

| | | | 2000 | 2013 | 2014 | 2015 | 2016 | 2017 | 2018 | 2019 | 2020 | 2021 | 2022 | 2023 | |
|--|--------------------------|---------------------------------------|-------------------|------------|------------|------------|--------------|--------------|------------|--------------|--------------|--------------|--------------|--------------|--------------|
| Escoquerie | Fraude par internet | Acc. | | 390 | 435 | 525 | 567 | 565 | 697 | 1.096 | 1.853 | 1.604 | 1.564 | 1.572 | |
| | | Tent. | | 92 | 82 | 143 | 120 | 130 | 156 | 194 | 190 | 110 | 106 | 101 | |
| | Escoquerie sans internet | Acc. | 2 | 288 | 217 | 306 | 242 | 234 | 238 | 237 | 206 | 195 | 221 | 202 | |
| | | Tent. | | 53 | 57 | 70 | 75 | 69 | 71 | 83 | 48 | 28 | 36 | 33 | |
| | Non spécifié | Acc. | 204 | | | | | | | | | | | | |
| | | Tent. | 38 | | | | | | | | | | | | |
| | | | Sous-total | 244 | 823 | 791 | 1.044 | 1.004 | 998 | 1.162 | 1.610 | 2.297 | 1.937 | 1.927 | 1.908 |
| | Tromperie | Marchandises vendues / travail fourni | Acc. | 8 | 3 | | 7 | 4 | 2 | | 2 | 1 | 2 | 2 | 2 |
| Tent. | | | 1 | | | | | | | | | | | | |
| Monnaies | | Acc. | | 1 | 2 | | | | | | | | | | |
| | | Tent. | | 1 | | | 1 | | | | | | | | |
| Denrées alimentaires falsifiées | | Acc. | | | | | 1 | | | | | | | | |
| | | Tent. | | | | | | | | | | | | | |
| Endossement frauduleux de factures | | Acc. | 1 | | | 1 | | | 1 | | | | | | |
| | | Tent. | | 1 | | | | | | | | | | | |
| Non spécifié | Acc. | 3 | 1 | | | | | | | | | | | | |
| | Sous-total | 13 | 7 | 2 | 8 | 6 | 2 | 1 | 2 | 1 | 2 | 2 | 2 | 2 | |
| Abus de confiance et infr. apparentées | Abus de confiance | Acc. | 209 | 230 | 263 | 246 | 199 | 205 | 213 | 213 | 198 | 186 | 238 | 224 | |
| | | Tent. | 3 | | | | | | | 2 | | | 1 | 2 | |
| | Abus des faiblesses | Acc. | 20 | 12 | 13 | 9 | 7 | 13 | 9 | 10 | 11 | 17 | 19 | 14 | |
| | | Tent. | 1 | | | | | | | | | | 1 | | |
| | | | Sous-total | 233 | 242 | 276 | 255 | 206 | 218 | 222 | 225 | 209 | 203 | 259 | 240 |
| | Abus de biens sociaux | Par des sociétés | Acc. | | 1 | 1 | | 1 | 1 | 2 | 3 | | 1 | 1 | |
| Par des A.S.B.L. | | Acc. | | 2 | | | | | | | | | | | |
| Non spécifié | | Acc. | | 2 | | 2 | | 1 | 3 | | 1 | 2 | | | |
| Autres | | Acc. | 1 | 3 | | | 1 | 2 | 1 | 2 | 1 | 2 | 1 | | |
| | | Sous-total | 1 | 8 | 1 | 2 | 2 | 4 | 6 | 5 | 2 | 5 | 2 | | |
| Infr. liées à l'insolvabilité | Par des tiers | Acc. | | 2 | 2 | 2 | 2 | 1 | 1 | 3 | | 3 | 3 | 3 | |
| | Par le débiteur | Acc. | | 5 | 4 | 4 | 2 | 5 | 5 | 2 | 6 | 3 | 2 | 1 | |
| | Non spécifié | Acc. | 4 | 12 | 13 | 20 | 14 | 4 | 6 | 8 | 11 | 3 | 1 | 3 | |
| | | | Sous-total | 4 | 19 | 19 | 26 | 18 | 10 | 12 | 13 | 17 | 9 | 6 | 7 |
| Insolvabilité frauduleuse | | Acc. | | 1 | | 2 | 2 | 2 | | | | 1 | 1 | | |
| | | | Sous-total | 1 | 1 | 2 | 2 | 2 | | | | 1 | 1 | | |



Fraude

| | | 2000 | 2013 | 2014 | 2015 | 2016 | 2017 | 2018 | 2019 | 2020 | 2021 | 2022 | 2023 |
|------------------------|------------|-------|-------|-------|-------|-------|-------|-------|-------|-------|-------|-------|-------|
| Chèques sans provision | Acc. | 130 | 1 | 1 | 4 | 3 | | | | | | | |
| | Tent. | 10 | | | | | | | | | | | |
| | Sous-total | 140 | 1 | 1 | 4 | 3 | | | | | | | |
| | Total | 3.625 | 1.396 | 1.369 | 1.691 | 1.627 | 1.728 | 1.901 | 2.245 | 2.807 | 2.489 | 2.555 | 2.540 |



Dégradation de la propriété

| | | | 2000 | 2013 | 2014 | 2015 | 2016 | 2017 | 2018 | 2019 | 2020 | 2021 | 2022 | 2023 |
|--|---|-------|------------|------------|------------|------------|-----------|-----------|------------|-----------|-----------|-----------|------------|-----------|
| Incendie volontaire | Dans lieu habité (de jour) | Acc. | 3 | 5 | 11 | 8 | 5 | 8 | 9 | 5 | 3 | 11 | 3 | 10 |
| | | Tent. | 1 | | 1 | 3 | 1 | | 4 | 3 | 1 | | | 1 |
| | Dans lieu habité (de nuit) | Acc. | 14 | 9 | 7 | 8 | 11 | 7 | 16 | 22 | 12 | 15 | 13 | 12 |
| | | Tent. | 2 | 2 | 2 | | | 1 | | | | | | |
| | Dans lieu habité (moment indéterminé) | Acc. | 2 | | 2 | 1 | 1 | 2 | 1 | 1 | 1 | | | 3 |
| | | Tent. | | | | | | | | | | | 1 | |
| | Dans un autre lieu (de jour) | Acc. | 33 | 22 | 29 | 22 | 23 | 31 | 31 | 23 | 18 | 19 | 37 | 27 |
| | | Tent. | 1 | 1 | | | | 1 | | | | | 1 | 1 |
| | Dans un autre lieu (de nuit) | Acc. | 38 | 41 | 42 | 36 | 37 | 31 | 27 | 22 | 30 | 24 | 38 | 19 |
| | | Tent. | | 2 | | 1 | 1 | | 3 | 1 | 3 | | 2 | 1 |
| | Dans un autre lieu (moment indéterminé) | Acc. | 8 | 6 | 11 | 8 | 13 | 10 | 8 | 7 | 9 | 13 | 13 | 5 |
| | | Tent. | 4 | | 1 | | 2 | 2 | 1 | | | | 1 | |
| Non spécifié | Acc. | 5 | | | | | | | | | | 1 | | |
| Sous-total | | | 111 | 88 | 106 | 87 | 94 | 93 | 100 | 84 | 77 | 84 | 109 | 82 |
| Destruction par explosion volontaire | Dans lieu habité (de jour) | Acc. | | | | | | | 2 | 2 | | | | |
| | | Tent. | | | | | | | | 1 | | | | |
| | Dans un autre lieu (de jour) | Acc. | | 1 | 1 | | | 1 | | | | 1 | | 2 |
| | Dans un autre lieu (de nuit) | Acc. | | 3 | | 1 | | | | | 2 | 1 | 1 | |
| | Dans un autre lieu (moment indéterminé) | Acc. | 1 | | | | | | | | | | | |
| | Tent. | | 1 | | | | | | | | | | | |
| Sous-total | | | 1 | 5 | 1 | 1 | | 1 | 2 | 3 | 2 | 2 | 1 | 2 |
| Incendie involontaire | | Acc. | 209 | 95 | 103 | 67 | 74 | 74 | 97 | 64 | 71 | 67 | 78 | 59 |
| | | Tent. | 4 | | | | | | | | 1 | | | |
| | Sous-total | | | 213 | 95 | 103 | 67 | 74 | 74 | 97 | 64 | 72 | 67 | 78 |
| Destruction, dénaturation, dégradation | Avec circ. aggr. | Acc. | 147 | 12 | 16 | 28 | 25 | 17 | 18 | 14 | 11 | 9 | 4 | 11 |
| | | Tent. | | | | 1 | | | | | | | | 1 |
| | Destruction de biens agricoles | Acc. | 3 | 8 | 13 | 6 | 8 | 4 | 3 | 13 | 4 | 5 | 9 | 4 |
| | Non spécifié | Acc. | 145 | 1 | | | 1 | | | | 1 | | | 1 |
| | | Tent. | 14 | | | | | | | | | | | |
| Sous-total | | | 309 | 21 | 29 | 35 | 34 | 21 | 21 | 27 | 16 | 14 | 14 | 16 |



Dégradation de la propriété

| | | | 2000 | 2013 | 2014 | 2015 | 2016 | 2017 | 2018 | 2019 | 2020 | 2021 | 2022 | 2023 | |
|------------|---|-------|-------------------|--------------|--------------|--------------|--------------|--------------|--------------|--------------|--------------|--------------|--------------|--------------|--------------|
| Vandalisme | Sur véhicules | Acc. | 1.154 | 1.629 | 1.454 | 1.349 | 1.290 | 1.163 | 1.126 | 1.122 | 900 | 1.013 | 1.007 | 1.006 | |
| | | Tent. | 1 | 2 | 1 | 1 | 3 | | | | 2 | 1 | | 1 | |
| | Sur autres biens mobiliers | Acc. | 520 | 493 | 342 | 360 | 313 | 314 | 401 | 445 | 334 | 379 | 406 | 392 | |
| | | Tent. | 7 | | | | 1 | | 2 | 1 | | 1 | | | |
| | Graffitis | Acc. | 4 | 246 | 282 | 126 | 85 | 79 | 74 | 76 | 87 | 78 | 128 | 100 | |
| | Autres détériorations sur biens immobiliers | Acc. | 643 | 810 | 836 | 743 | 788 | 664 | 697 | 667 | 577 | 610 | 694 | 641 | |
| | | Tent. | 1 | 1 | | 2 | 1 | | | 1 | 1 | | 2 | 1 | |
| | Dégradation de clôture | Acc. | 232 | 91 | 136 | 123 | 100 | 203 | 180 | 188 | 157 | 159 | 218 | 140 | |
| | | Tent. | 2 | | | | | | | | | | | | |
| | | | Sous-total | 2.564 | 3.272 | 3.051 | 2.704 | 2.578 | 2.426 | 2.480 | 2.500 | 2.058 | 2.241 | 2.455 | 2.281 |
| | | | Total | 3.198 | 3.481 | 3.290 | 2.894 | 2.780 | 2.615 | 2.700 | 2.678 | 2.225 | 2.408 | 2.657 | 2.440 |



Infr. contre la Sécurité de l'Etat

| | | 2000 | 2013 | 2014 | 2015 | 2016 | 2017 | 2018 | 2019 | 2020 | 2021 | 2022 | 2023 |
|-----------------------------|--|-------|------|------|------|------|------|------|------|------|------|------|------|
| Roi et gouvernement | Acc. | | | | | | | | | | 1 | | |
| | Sous-total | | | | | | | | | | 1 | | |
| Sûreté intérieure de l'Etat | Acc. | | | | 1 | | | | | | | | |
| | Sous-total | | | | 1 | | | | | | | | |
| Sûreté extérieure de l'Etat | Acc. | | 1 | 1 | 3 | 3 | | 1 | | | | | |
| | Sous-total | | 1 | 1 | 3 | 3 | | 1 | | | | | |
| Terrorisme | Groupe terroriste | Acc. | | 7 | 5 | 7 | 3 | | | 1 | 1 | | 3 |
| | Diffuser un message qui incite au terrorisme | Acc. | | | 2 | 3 | | 4 | | | | | 1 |
| | Sous-total | | | 7 | 7 | 10 | 3 | 4 | | 1 | 1 | | 4 |
| Non spécifié | Acc. | | | | 1 | 1 | | | | | | | |
| | Sous-total | | | | 1 | 1 | | | | | | | |
| | | Total | 1 | 8 | 11 | 15 | 3 | 5 | | 1 | 2 | | 4 |



Infr. contre la sécurité publique

| | | | 2000 | 2013 | 2014 | 2015 | 2016 | 2017 | 2018 | 2019 | 2020 | 2021 | 2022 | 2023 |
|----------------------------|---------------------------------------|-------|-------|------|------|------|------|------|------|------|------|------|------|-------|
| Organisation criminelle | Acc. | | 1 | 2 | 3 | 4 | 1 | 7 | 4 | 5 | 1 | 5 | 4 | 5 |
| | Sous-total | | 1 | 2 | 3 | 4 | 1 | 7 | 4 | 5 | 1 | 5 | 4 | 5 |
| Association de malfaiteurs | Acc. | | 5 | 26 | 38 | 34 | 25 | 26 | 39 | 32 | 42 | 31 | 25 | 20 |
| | Tent. | | 1 | | 1 | | | | | | | | | |
| | Sous-total | | 6 | 26 | 39 | 34 | 25 | 26 | 39 | 32 | 42 | 31 | 25 | 20 |
| Evasion de prisonniers | Evasion simple | Acc. | 1 | 52 | 35 | 32 | 30 | 35 | 50 | 52 | 43 | 53 | 53 | 39 |
| | | Tent. | | | | | | | | | | 1 | | |
| | Evasion qualifiée | Acc. | 1 | | | | | | 1 | | | | | 2 |
| | | Tent. | | | | 1 | | | | | | | | |
| | Non-entrée de congé | Acc. | | 17 | 10 | 9 | 11 | 8 | 12 | 11 | 11 | 15 | 17 | 18 |
| | Non-respect surveillance électronique | Acc. | | 11 | 21 | 26 | 21 | 19 | 22 | 45 | 23 | 21 | 44 | 31 |
| | Non spécifié | Acc. | 6 | 6 | 5 | 5 | 3 | 5 | 3 | 3 | 3 | 1 | 2 | 1 |
| | Tent. | | | | | 1 | | | | | | | | |
| | Sous-total | | 8 | 86 | 71 | 72 | 67 | 67 | 88 | 111 | 78 | 92 | 115 | 93 |
| Recel | Recel de criminel | Acc. | 2 | 1 | 1 | | 1 | 1 | | | | | | |
| | Recel de cadavre | Acc. | | | 1 | | | | | | | | | |
| | Sous-total | | 2 | 1 | 2 | | 1 | 1 | | | | | | |
| Menaces | Menace d'attentat | Acc. | 4 | 24 | 16 | 21 | 16 | 5 | 5 | 5 | 62 | 38 | 5 | 4 |
| | | Acc. | 729 | 399 | 412 | 349 | 316 | 341 | 353 | 356 | 357 | 348 | 392 | 457 |
| | Verbales | Tent. | 2 | | | 1 | | | | | | | | |
| | Ecrites | Acc. | 66 | 153 | 148 | 125 | 171 | 121 | 149 | 181 | 181 | 164 | 185 | 210 |
| | | Tent. | | | | | | | | 1 | | | | |
| | Par gestes, emblèmes | Acc. | 190 | 169 | 186 | 165 | 165 | 161 | 206 | 193 | 199 | 191 | 220 | 237 |
| | | Tent. | 4 | 1 | | | | | | | 1 | | 1 | |
| | Alerte à la bombe | Acc. | 2 | 4 | 5 | 11 | 19 | 10 | 17 | 19 | 12 | 11 | 22 | 15 |
| | | Acc. | 17 | 3 | 4 | 1 | 2 | | 1 | | 3 | 4 | 1 | 1 |
| | Non spécifié | Tent. | 4 | | | | | | | | | | | |
| | Sous-total | | 1.018 | 753 | 771 | 673 | 689 | 638 | 731 | 755 | 815 | 756 | 826 | 924 |
| | Total | | 1.035 | 868 | 886 | 783 | 783 | 739 | 862 | 903 | 936 | 884 | 970 | 1.042 |



Infr. contre l'autorité publique

| | | | 2000 | 2013 | 2014 | 2015 | 2016 | 2017 | 2018 | 2019 | 2020 | 2021 | 2022 | 2023 |
|---|---|-------|------------|------------|------------|------------|------------|------------|------------|------------|------------|------------|------------|------------|
| Violence c/ personnes investies autorité publique | Acc. | | 6 | 10 | 7 | 10 | 8 | 4 | 2 | 11 | 5 | 9 | 10 | 5 |
| | Tent. | | | | | | | | | | | | | 1 |
| | Sous-total | | 6 | 10 | 7 | 10 | 8 | 4 | 2 | 11 | 5 | 9 | 10 | 6 |
| Rébellion | Rébellion armée | Acc. | 7 | 10 | 24 | 16 | 12 | 11 | 15 | 14 | 16 | 18 | 21 | 11 |
| | Rébellion non armée | Acc. | 100 | 165 | 157 | 171 | 208 | 202 | 247 | 218 | 244 | 179 | 197 | 191 |
| | Non spécifié | Acc. | 14 | 2 | 2 | 1 | 5 | 6 | 5 | 2 | | 2 | | |
| | | Tent. | 3 | | | | | | | | | | | |
| | Sous-total | | 124 | 177 | 183 | 188 | 225 | 219 | 267 | 234 | 260 | 199 | 218 | 202 |
| Outrages | Acc. | | 80 | 69 | 102 | 86 | 84 | 77 | 95 | 68 | 101 | 70 | 79 | 89 |
| | Sous-total | | 80 | 69 | 102 | 86 | 84 | 77 | 95 | 68 | 101 | 70 | 79 | 89 |
| Refus de coopération (informatique et télécom) | Acc. | | | | | | | | 3 | | 1 | 2 | 1 | 2 |
| | Sous-total | | | | | | | | 3 | | 1 | 2 | 1 | 2 |
| Autres infractions | Bris de scellés | Acc. | 7 | 12 | 10 | 7 | 12 | 6 | 5 | 10 | 3 | 8 | 5 | 4 |
| | | Tent. | | | | | | | | | | | | 1 |
| | Entraves exercice fonction judiciaire | Acc. | | | 1 | 1 | | | | | | | 1 | |
| | | Tent. | 1 | | | | | | | | | | | |
| | Entraves exécution travaux publics | Acc. | 1 | | | | | | | | | | | |
| | Imprimés sans éditeur responsable | Acc. | 1 | | 1 | 2 | | | | 1 | 3 | 2 | | |
| | Industrie, commerce et enchères publiques | Acc. | | 1 | | | | | | | | | | |
| Sous-total | | 10 | 13 | 12 | 10 | 12 | 6 | 5 | 11 | 6 | 11 | 5 | 5 | |
| Total | | | 220 | 269 | 304 | 294 | 329 | 306 | 372 | 324 | 373 | 291 | 313 | 304 |



Infr. contre la foi publique

| | | | 2000 | 2013 | 2014 | 2015 | 2016 | 2017 | 2018 | 2019 | 2020 | 2021 | 2022 | 2023 | |
|-----------------------------|--|--------------------------------|------------|------------|------------|------------|------------|------------|------------|------------|------------|------------|------------|------------|------------|
| Faux en écritures | Faux en écritures | Acc. | 173 | 151 | 166 | 161 | 154 | 105 | 147 | 133 | 117 | 132 | 110 | 97 | |
| | | Tent. | 1 | | 1 | 3 | | 1 | 2 | 3 | 4 | 6 | 1 | | |
| | Usage de faux en écrit. et écrit. falsifiées | Acc. | 38 | 62 | 86 | 55 | 58 | 68 | 54 | 63 | 65 | 64 | 69 | 63 | |
| | | Tent. | | | 1 | | | 2 | 1 | 2 | 2 | 1 | 1 | | |
| | Sous-total | | | 212 | 213 | 254 | 217 | 215 | 175 | 203 | 200 | 187 | 201 | 186 | 161 |
| Usurpation | Immixtion dans fonctions publiques | Acc. | 1 | | 3 | | | | | | 1 | | 1 | 1 | |
| | | De fonctions | Acc. | 8 | 13 | 9 | 19 | 8 | 11 | 17 | 13 | 22 | 9 | 12 | 9 |
| | De titres | Acc. | 1 | 1 | 1 | 2 | 4 | 4 | 1 | 4 | 2 | 2 | 4 | 3 | |
| | | De grades | Acc. | | | | 1 | | | | | | | | |
| | De costumes, de décorations, etc. | Acc. | | 1 | 1 | 1 | 2 | 2 | | | | | | | |
| | | De nom | Acc. | 48 | 95 | 112 | 131 | 133 | 129 | 170 | 122 | 185 | 164 | 154 | 153 |
| | Non spécifié | Tent. | | 1 | | 1 | 1 | | | 1 | | | | | 2 |
| | | Acc. | 1 | 2 | 3 | 1 | 1 | 1 | | | | | 2 | | |
| Sous-total | | | 59 | 113 | 129 | 155 | 150 | 147 | 188 | 140 | 210 | 177 | 171 | 168 | |
| Contrefaçon / falsification | Contrefaçon | Acc. | 4 | 17 | 16 | 9 | 7 | 13 | 12 | 6 | 10 | 21 | 25 | 25 | |
| | | Tent. | | | | | | 1 | | | | 2 | | | |
| | Falsification | Acc. | 8 | 10 | 5 | 10 | 9 | 10 | 13 | 13 | 17 | 12 | 15 | 13 | |
| | | Non spécifié | Acc. | | | 1 | 1 | | | 1 | | | | | |
| Sous-total | | | 12 | 27 | 22 | 20 | 16 | 24 | 26 | 19 | 27 | 35 | 40 | 38 | |
| Fausses monnaies | Emission | Acc. | 59 | 29 | 40 | 47 | 59 | 32 | 58 | 37 | 21 | 11 | 8 | 9 | |
| | | Tent. | 2 | 2 | 3 | 5 | 7 | 5 | 5 | 3 | 5 | | | 2 | |
| | Non spécifié | Acc. | 8 | | 1 | | | | | 1 | | | | | |
| | | Autres | Acc. | 20 | 5 | 7 | 3 | 4 | 5 | 6 | 7 | 11 | 8 | 4 | 6 |
| | Sous-total | | | 89 | 36 | 51 | 56 | 70 | 42 | 69 | 48 | 37 | 19 | 12 | 17 |
| Faux en justice | Faux témoignage | Acc. | 1 | | 1 | | 1 | 1 | | 1 | | | | 1 | |
| | | Fausses déclarations | Acc. | 5 | 9 | 7 | 7 | 5 | 10 | 11 | 9 | 7 | 12 | 8 | 9 |
| | Faux serment | Acc. | 1 | | 2 | 1 | | | | 2 | | | 3 | | |
| | | Falsification d'enregistrement | Acc. | | | 1 | | | | | | | | | |
| | Sous-total | | | 7 | 9 | 11 | 8 | 6 | 11 | 13 | 10 | 7 | 12 | 11 | 10 |
| Total | | | 379 | 398 | 467 | 456 | 457 | 399 | 499 | 417 | 468 | 444 | 420 | 394 | |



Infr. contre la famille

| | | 2000 | 2013 | 2014 | 2015 | 2016 | 2017 | 2018 | 2019 | 2020 | 2021 | 2022 | 2023 |
|---|------------|------------|------------|------------|------------|------------|------------|------------|------------|------------|------------|------------|------------|
| Abandon de famille | Acc. | 20 | 25 | 20 | 11 | 14 | 7 | 15 | 7 | 4 | 7 | 4 | 1 |
| | Sous-total | 20 | 25 | 20 | 11 | 14 | 7 | 15 | 7 | 4 | 7 | 4 | 1 |
| Refus du droit aux relations personnelles | Acc. | 444 | 465 | 559 | 334 | 355 | 317 | 298 | 229 | 305 | 264 | 262 | 238 |
| | Tent. | 1 | | | | | | 1 | | | | | |
| | Sous-total | 445 | 465 | 559 | 334 | 355 | 317 | 299 | 229 | 305 | 264 | 262 | 238 |
| Non-acquittement pension alimentaire | Acc. | 89 | 48 | 54 | 45 | 40 | 34 | 18 | 15 | 12 | 16 | 27 | 32 |
| | Tent. | 1 | | | | | | | | | | | |
| | Sous-total | 90 | 48 | 54 | 45 | 40 | 34 | 18 | 15 | 12 | 16 | 27 | 32 |
| Mariage forcé | Acc. | | | | | | | 1 | 1 | 2 | | | |
| | Tent. | | | | | | | | | | 1 | | |
| | Sous-total | | | | | | | 1 | 1 | 2 | 1 | | |
| Non spécifié | Acc. | | 1 | 1 | 1 | 1 | 1 | 2 | 1 | | | | 1 |
| | Sous-total | | 1 | 1 | 1 | 1 | 1 | 2 | 1 | | | | 1 |
| Total | | 555 | 539 | 634 | 391 | 410 | 359 | 335 | 253 | 323 | 288 | 293 | 272 |

Criminalité informatique

| | | 2000 | 2013 | 2014 | 2015 | 2016 | 2017 | 2018 | 2019 | 2020 | 2021 | 2022 | 2023 |
|----------------------|------------|------|------------|------------|------------|------------|------------|------------|--------------|--------------|--------------|--------------|--------------|
| Hacking | Acc. | | 50 | 83 | 91 | 94 | 120 | 131 | 186 | 209 | 200 | 262 | 218 |
| | Tent. | | | 2 | 4 | 1 | 5 | 11 | 4 | 6 | 2 | 7 | 8 |
| | Sous-total | | 50 | 85 | 95 | 95 | 125 | 142 | 190 | 215 | 202 | 269 | 226 |
| Faux en informatique | Acc. | | 11 | 19 | 24 | 15 | 15 | 28 | 25 | 104 | 113 | 71 | 77 |
| | Tent. | | | | | | | 2 | 1 | 4 | | 1 | 5 |
| | Sous-total | | 11 | 19 | 24 | 15 | 15 | 30 | 26 | 108 | 113 | 72 | 82 |
| Fraude informatique | Acc. | | 337 | 361 | 298 | 339 | 351 | 473 | 785 | 1.550 | 1.565 | 1.777 | 1.539 |
| | Tent. | | 87 | 89 | 86 | 58 | 25 | 43 | 53 | 96 | 69 | 41 | 69 |
| | Sous-total | | 424 | 450 | 384 | 397 | 376 | 516 | 838 | 1.646 | 1.634 | 1.818 | 1.608 |
| Sabotage | Acc. | | 34 | 9 | 12 | 16 | 20 | 12 | 11 | 14 | 17 | 14 | 9 |
| | Tent. | | 4 | 1 | | 3 | | 1 | 1 | | | | |
| | Sous-total | | 38 | 10 | 12 | 19 | 20 | 13 | 12 | 14 | 17 | 14 | 9 |
| Total | | | 523 | 564 | 515 | 526 | 536 | 701 | 1.066 | 1.983 | 1.966 | 2.173 | 1.925 |



Exercice illégal de l'autorité publique

| | | 2000 | 2013 | 2014 | 2015 | 2016 | 2017 | 2018 | 2019 | 2020 | 2021 | 2022 | 2023 |
|--|------------|-----------|----------|----------|----------|-----------|----------|----------|----------|----------|----------|----------|----------|
| Usurpation de pouvoir | Acc. | 2 | | | | | | | | 2 | | | |
| | Sous-total | 2 | | | | | | | | 2 | | | |
| Concussion | Acc. | | 1 | 1 | 1 | 5 | | 1 | | | | | |
| | Sous-total | | 1 | 1 | 1 | 5 | | 1 | | | | | |
| Corruption publique | Acc. | 1 | 2 | 3 | | 1 | 2 | 2 | 1 | 1 | | | 1 |
| | Tent. | 1 | 1 | | 2 | | | | 2 | | 1 | 1 | |
| | Sous-total | 2 | 3 | 3 | 2 | 1 | 2 | 2 | 3 | 1 | 1 | 1 | 1 |
| Détention par fonctionnaire public | Acc. | | 1 | | | | | | | | 2 | | |
| | Sous-total | | 1 | | | | | | | | 2 | | |
| Violation de domicile par fonctionnaire public | Acc. | 4 | | | | 1 | 2 | | 1 | 1 | | 1 | |
| | Sous-total | 4 | | | | 1 | 2 | | 1 | 1 | | 1 | |
| Actes arbitraires | Acc. | 2 | 2 | 2 | 1 | 2 | 3 | 1 | | 1 | 1 | | 2 |
| | Sous-total | 2 | 2 | 2 | 1 | 2 | 3 | 1 | | 1 | 1 | | 2 |
| Prise d'intérêt | Acc. | | | 1 | | | 1 | 1 | | | 1 | 1 | |
| | Sous-total | | | 1 | | | 1 | 1 | | | 1 | 1 | |
| Abus de l'autorité | Acc. | 1 | | | | 1 | | | 1 | | 1 | | |
| | Sous-total | 1 | | | | 1 | | | 1 | | 1 | | |
| Actes de l'état civil | Acc. | | | | | | | | | 1 | | | |
| | Sous-total | | | | | | | | | 1 | | | |
| Ministres des cultes | Acc. | | | | 1 | | | | | | | | |
| | Sous-total | | | | 1 | | | | | | | | |
| Négligence du dépositaire | Acc. | | | 1 | | | | | | 1 | | | |
| | Sous-total | | | 1 | | | | | | 1 | | | |
| Violation de communication par fonctionnaire | Acc. | | | | 1 | | | | | | | | |
| | Sous-total | | | | 1 | | | | | | | | |
| Non spécifié | Acc. | | | 1 | | | | | | | | | |
| | Sous-total | | | 1 | | | | | | | | | |
| Total | | 11 | 7 | 9 | 6 | 10 | 8 | 5 | 5 | 7 | 6 | 3 | 3 |



Marchand de sommeil

| | | 2000 | 2013 | 2014 | 2015 | 2016 | 2017 | 2018 | 2019 | 2020 | 2021 | 2022 | 2023 |
|------------------|------------|------|------|------|------|------|------|------|------|------|------|------|------|
| Sans circ. aggr. | Acc. | | | 5 | 5 | 2 | 2 | 2 | 2 | | | 3 | 5 |
| | Sous-total | | | 5 | 5 | 2 | 2 | 2 | 2 | | | 3 | 5 |
| Avec circ. aggr. | Acc. | | | | | | | 4 | | 2 | | 3 | 1 |
| | Sous-total | | | | | | | 4 | | 2 | | 3 | 1 |
| | Total | | | 5 | 5 | 2 | 2 | 6 | 2 | 2 | | 6 | 6 |

Exploitation de la mendicité

| | | 2000 | 2013 | 2014 | 2015 | 2016 | 2017 | 2018 | 2019 | 2020 | 2021 | 2022 | 2023 |
|---------------------------------------|------------|------|------|------|------|------|------|------|------|------|------|------|------|
| Incitation à la mendicité | Acc. | | | | 1 | | | | | | | 1 | |
| | Sous-total | | | | 1 | | | | | | | 1 | |
| Exploitation de la mendicité d'autrui | Acc. | | | | 1 | | 1 | | | | | | |
| | Sous-total | | | | 1 | | 1 | | | | | | |
| | Total | | | | 2 | | 1 | | | | | 1 | |

Traite des êtres humains

| | | 2000 | 2013 | 2014 | 2015 | 2016 | 2017 | 2018 | 2019 | 2020 | 2021 | 2022 | 2023 |
|---|------------|------|------|------|------|------|------|------|------|------|------|------|------|
| Exploitation sexuelle | Acc. | | 1 | 1 | 1 | 6 | 2 | 1 | 2 | 2 | | 4 | 5 |
| | Sous-total | | 1 | 1 | 1 | 6 | 2 | 1 | 2 | 2 | | 4 | 5 |
| Exploitation économique | Acc. | | 1 | 3 | 2 | 4 | 5 | 4 | 4 | 1 | 4 | 8 | 8 |
| | Sous-total | | 1 | 3 | 2 | 4 | 5 | 4 | 4 | 1 | 4 | 8 | 8 |
| Production ou diffusion de pornographie enfantine | Acc. | | 7 | 2 | | | 1 | 1 | | 1 | | | |
| | Sous-total | | 7 | 2 | | | 1 | 1 | | 1 | | | |
| | Total | | 9 | 6 | 3 | 10 | 8 | 6 | 6 | 4 | 4 | 12 | 13 |

Provocation crime ou délits

| | | 2000 | 2013 | 2014 | 2015 | 2016 | 2017 | 2018 | 2019 | 2020 | 2021 | 2022 | 2023 |
|--------------------|------------|------|------|------|------|------|------|------|------|------|------|------|------|
| Provocation délits | Acc. | | | | | | | | | | 1 | | |
| | Sous-total | | | | | | | | | | 1 | | |
| | Total | | | | | | | | | | 1 | | |



Autres infractions Code pénal

| | | 2000 | 2013 | 2014 | 2015 | 2016 | 2017 | 2018 | 2019 | 2020 | 2021 | 2022 | 2023 |
|--|------------|------|------|------|------|------|------|------|------|------|------|------|------|
| | Acc. | | 7 | 6 | 8 | 3 | 4 | 5 | 3 | 5 | 2 | 1 | |
| | Tent. | | 3 | 7 | | 1 | | | | | | | |
| | Sous-total | | 10 | 13 | 8 | 4 | 4 | 5 | 3 | 5 | 2 | 1 | |
| | Total | | 10 | 13 | 8 | 4 | 4 | 5 | 3 | 5 | 2 | 1 | |

Contravention Code pénal

| | | 2000 | 2013 | 2014 | 2015 | 2016 | 2017 | 2018 | 2019 | 2020 | 2021 | 2022 | 2023 |
|---------------------------------------|------------|------|------|------|------|------|------|------|------|------|------|------|------|
| Injures (Contravention) | Acc. | 94 | | | | | | | | | | | |
| | Sous-total | 94 | | | | | | | | | | | |
| Destruction d'animaux (Contravention) | Acc. | 18 | | | | | | | | | | | |
| | Tent. | 4 | | | | | | | | | | | |
| | Sous-total | 22 | | | | | | | | | | | |
| Divagation d'animaux | Acc. | 2 | | | | | | | | | | | |
| | Sous-total | 2 | | | | | | | | | | | |
| Dissimulation visage dans lieu public | Acc. | | | | | | | 1 | | | | | 1 |
| | Sous-total | | | | | | | 1 | | | | | 1 |
| Autres contraventions CP | Acc. | 137 | 6 | 2 | 4 | 1 | 2 | 1 | 2 | 4 | 1 | 1 | 2 |
| | Tent. | 1 | | | | | | | | | | | |
| | Sous-total | 138 | 6 | 2 | 4 | 1 | 2 | 1 | 2 | 4 | 1 | 1 | 2 |
| | Total | 256 | 6 | 2 | 4 | 1 | 2 | 2 | 2 | 4 | 1 | 1 | 3 |

STATISTIQUES POLICIERES DE CRIMINALITE

LIEU DE PERPETRATION: ARRONDISSEMENT JUDICIAIRE

Leuven

***ANNEXE II: DETAIL PAR CATEGORIE DE DELIT
LOIS SPECIALES***



Leuven

Infraction Lois spéciales

Drogues

| | | | 2000 | 2013 | 2014 | 2015 | 2016 | 2017 | 2018 | 2019 | 2020 | 2021 | 2022 | 2023 | |
|--|----------------------|------------|-------|-------|-------|-------|-------|-------|-------|-------|-------|-------|-------|-------|--|
| Détenion | | Acc. | 726 | 1.367 | 1.466 | 1.541 | 2.107 | 2.457 | 2.333 | 2.541 | 2.015 | 2.160 | 2.696 | 2.418 | |
| | | Tent. | 11 | | | 1 | | | | | | | | | |
| | | Sous-total | 737 | 1.367 | 1.466 | 1.541 | 2.108 | 2.457 | 2.333 | 2.541 | 2.015 | 2.160 | 2.696 | 2.418 | |
| Usage | Usage en groupe | Acc. | 303 | | | | | | | | | | | | |
| | Usage individuel | Acc. | 480 | | | | | | | | | | | | |
| | | Tent. | 7 | | | | | | | | | | | | |
| | Faciliter l'usage | Acc. | 8 | 82 | 45 | 49 | 52 | 38 | 40 | 51 | 27 | 11 | 6 | 9 | |
| | | Tent. | | 1 | | | 1 | | | | | | | | |
| | Incitation à l'usage | Acc. | 4 | 16 | 8 | 15 | 14 | 8 | 8 | 16 | 5 | 1 | 6 | 1 | |
| | | Tent. | 1 | | | | | | | | | | | | |
| Désordre, scandale ou danger dans un espace public | Acc. | | | | 9 | 37 | 29 | 32 | 54 | 66 | 45 | 60 | 64 | | |
| | Sous-total | 803 | 99 | 53 | 73 | 104 | 75 | 80 | 121 | 98 | 57 | 72 | 74 | | |
| Importation et exportation | | Acc. | 126 | 48 | 42 | 39 | 35 | 29 | 22 | 14 | 15 | 19 | 18 | 13 | |
| | | Tent. | | | | 2 | | | | | | | | | |
| | | Sous-total | 126 | 48 | 42 | 39 | 37 | 29 | 22 | 14 | 15 | 19 | 18 | 13 | |
| Fabrication | | Acc. | 9 | 59 | 81 | 101 | 88 | 72 | 76 | 61 | 75 | 49 | 59 | 44 | |
| | | Tent. | | | 1 | | 3 | 2 | 1 | | | | | | |
| | | Sous-total | 9 | 59 | 82 | 101 | 88 | 75 | 78 | 62 | 75 | 49 | 59 | 44 | |
| Commerce | | Acc. | 201 | 278 | 240 | 239 | 265 | 263 | 271 | 268 | 330 | 276 | 251 | 272 | |
| | | Tent. | 1 | | | 1 | | 1 | 3 | 2 | 1 | 3 | | | |
| | | Sous-total | 202 | 278 | 240 | 240 | 266 | 263 | 272 | 271 | 332 | 277 | 254 | 272 | |
| Autres | | Acc. | 28 | 68 | 74 | 69 | 50 | 78 | 42 | 26 | 25 | 20 | 16 | 20 | |
| | | Tent. | | 2 | | 5 | 6 | | | | 1 | | | | |
| | | Sous-total | 28 | 70 | 74 | 74 | 56 | 78 | 42 | 26 | 25 | 21 | 16 | 20 | |
| | | Total | 1.905 | 1.921 | 1.957 | 2.068 | 2.659 | 2.977 | 2.827 | 3.035 | 2.560 | 2.583 | 3.115 | 2.841 | |



Législation sur les étrangers

| | | | 2000 | 2013 | 2014 | 2015 | 2016 | 2017 | 2018 | 2019 | 2020 | 2021 | 2022 | 2023 | |
|--|--|-------------------------|-------------------|--------------|--------------|--------------|--------------|--------------|--------------|--------------|--------------|--------------|--------------|--------------|---|
| Transmigration illégale | Mariages simulés/blancs sans récompense/ contrainte | Acc. | | 7 | 7 | 10 | 8 | 11 | 7 | 50 | 17 | 13 | 15 | 24 | |
| | | Tent. | | 2 | 4 | 2 | 2 | 4 | 7 | 6 | 6 | 2 | 4 | 2 | |
| | Cohab. légale de complais. sans récompense/contr. | Acc. | | | 1 | 5 | | 3 | 7 | 3 | 8 | 1 | 2 | 3 | |
| | | Tent. | | | 1 | 2 | 1 | 1 | 5 | 9 | 1 | 2 | 1 | | |
| | Accès au territoire | Acc. | 93 | 78 | 95 | 77 | 152 | 181 | 132 | 80 | 93 | 158 | 143 | 145 | |
| | Séjour | Acc. | 171 | 728 | 720 | 702 | 662 | 730 | 625 | 522 | 474 | 595 | 495 | 697 | |
| | Éloignement | Acc. | 3 | 1 | 6 | 1 | 2 | | 1 | 1 | 1 | | | 10 | |
| | Pas de port de documents d'identité ou de voyage | Acc. | | 2 | 7 | 7 | 8 | 4 | 4 | 3 | 3 | 13 | 4 | 2 | |
| | Inscription au registre des étrangers | Acc. | 27 | 1.035 | 861 | 615 | 648 | 705 | 668 | 699 | 499 | 425 | 608 | 672 | |
| | Reconnaissance fraudul. sans récompense/ contrainte | Acc. | | | | | | | | 1 | 3 | 5 | 4 | 2 | 4 |
| Tent. | | | | | | | | | | | | 1 | 2 | | |
| Sous-total | | | 294 | 1.853 | 1.702 | 1.421 | 1.483 | 1.639 | 1.457 | 1.376 | 1.107 | 1.214 | 1.276 | 1.559 | |
| Mariages simulés/blancs avec récompense/ contrainte | Se faire rétribuer | Tent. | | | | | | | | | | 1 | | | |
| | | Sous-total | | | | | | | | | | 1 | | | |
| Cohab. légale de complais. avec récompense/ contr. | Se faire rétribuer | Acc. | | 1 | | | | | | | | | | | |
| | | Recours à la contrainte | Acc. | | | | | | | | | | | | 1 |
| | | | Sous-total | | 1 | | | | | | | | | | |
| Trafic d'êtres humains | | Acc. | | 1 | 5 | 4 | 7 | 12 | 8 | 2 | 4 | 1 | 3 | 1 | |
| | | Tent. | | | | 1 | | | | | 1 | | | | |
| | | Sous-total | | 1 | 5 | 4 | 8 | 12 | 8 | 2 | 5 | 1 | 3 | 1 | |
| Traite d'êtres humains | | Acc. | 12 | | | | | | | | | | | | |
| | | Sous-total | 12 | | | | | | | | | | | | |
| Aide au séjour illégal | | Acc. | | 4 | 3 | 6 | 2 | 3 | 3 | 4 | 1 | | 1 | | |
| | | Sous-total | | 4 | 3 | 6 | 2 | 3 | 3 | 4 | 1 | | 1 | | |
| Reconnaissance fraudul. avec récompense/ contrainte | Se faire rétribuer | Acc. | | | | | | | 1 | | | | | | |
| | | Sous-total | | | | | | | 1 | | | | | | |
| Non spécifié | | Acc. | 7 | 1 | 3 | 1 | 2 | | | 1 | | | 1 | | |
| | | Tent. | 6 | | | | | | | | | | | | |
| | | Sous-total | 13 | 1 | 3 | 1 | 2 | | | 1 | | | 1 | | |



Législation sur les étrangers

| | | | 2000 | 2013 | 2014 | 2015 | 2016 | 2017 | 2018 | 2019 | 2020 | 2021 | 2022 | 2023 |
|--------|--|------------|------|-------|-------|-------|-------|-------|-------|-------|-------|-------|-------|-------|
| Autres | | Acc. | 6 | 5 | 4 | 1 | | | | | 1 | 2 | 2 | |
| | | Sous-total | 6 | 5 | 4 | 1 | | | | | 1 | 2 | 2 | |
| | | Total | 325 | 1.865 | 1.717 | 1.433 | 1.495 | 1.654 | 1.469 | 1.383 | 1.114 | 1.218 | 1.283 | 1.561 |



Environnement

| | | | 2000 | 2013 | 2014 | 2015 | 2016 | 2017 | 2018 | 2019 | 2020 | 2021 | 2022 | 2023 | |
|-------------------------------|---|--------------|------|------|------|------|------|------|------|------|------|------|------|------|---|
| Déchets | Transport de déchets | Acc. | | 1 | 12 | 8 | 3 | | | 8 | 7 | 3 | 3 | 1 | |
| | Déchets par professionnel | Acc. | | 18 | 14 | 13 | 12 | 19 | 16 | 21 | 18 | 15 | 15 | 25 | |
| | Déchets par particulier | Acc. | | 252 | 241 | 232 | 205 | 210 | 157 | 187 | 183 | 172 | 167 | 141 | |
| | | Tent. | | | 1 | 1 | 1 | | | | | | | | |
| | Déchets par personne indéterminée | Acc. | 247 | | | | | | | | | | | | |
| | | Tent. | 1 | | | | | | | | | | | | |
| | Déchets: permis/autorisation | Acc. | | 1 | 1 | 1 | 1 | 2 | | 2 | 1 | 2 | 2 | 1 | |
| | Non spécifié | Acc. | 18 | | | | | | | | | | | | |
| | | Sous-total | 266 | 272 | 269 | 255 | 222 | 231 | 173 | 218 | 209 | 192 | 187 | 168 | |
| Feux d'artifice | | Acc. | | 1 | | | | 3 | | 1 | 2 | 2 | 2 | 4 | |
| | | Sous-total | | 1 | | | | 3 | | 1 | 2 | 2 | 2 | 4 | |
| Autres que déchets | Urbanisme | Inc. | 1 | | | | | | | | | | | | |
| | | Acc. | 157 | 90 | 83 | 90 | 72 | 67 | 55 | 39 | 48 | 33 | 34 | 18 | |
| | Permis d'environnement | Acc. | | | 2 | 3 | 3 | 2 | 2 | 2 | 5 | 9 | 3 | 2 | |
| | Bruit | Acc. | 36 | 10 | 5 | 7 | 4 | 2 | 2 | 3 | 5 | 5 | 5 | 3 | |
| | Pollution de l'eau | Acc. | 40 | 8 | 3 | 5 | 7 | 6 | 1 | 2 | 2 | 5 | 1 | 2 | |
| | | Tent. | 1 | | | | | | | | | | | | |
| | Pollution de l'air | Acc. | 3 | 3 | 3 | 2 | 5 | 3 | 2 | 4 | 2 | 5 | | 2 | |
| | Pollution du sol | Acc. | | 2 | 3 | 4 | 3 | 2 | 3 | 1 | 7 | 3 | 3 | 4 | |
| | | Non spécifié | Acc. | | | | 1 | | | | | | | | 1 |
| | Autres nuisances en matière d'environnement | Inc. | 1 | | | | | | | | | | | | |
| | Acc. | 54 | 10 | 4 | 7 | 7 | 1 | 6 | 5 | | 3 | 2 | 4 | | |
| | Tent. | 4 | | | | | | | | | | | | | |
| | | Sous-total | 297 | 123 | 103 | 119 | 101 | 83 | 71 | 56 | 69 | 63 | 48 | 36 | |
| Biodiversité / Faune et flore | Commerce et détention: législation CITES | Acc. | | | 2 | 1 | 1 | | | 2 | 1 | | | 1 | |
| | Bien-être animal | Acc. | 94 | 77 | 71 | 82 | 95 | 96 | 147 | 163 | 213 | 192 | 213 | 193 | |
| | Protection de la nature | Acc. | 30 | 11 | 11 | 11 | 8 | 7 | 7 | 9 | 11 | 6 | 6 | 6 | |
| | Permis / autorisation animaux | Acc. | 1 | 6 | 7 | 3 | 6 | 2 | 4 | 4 | 6 | 5 | 5 | 9 | |
| | Destruction d'animaux | Acc. | 11 | 17 | 11 | 13 | 5 | 7 | 11 | 17 | 11 | 10 | 2 | 7 | |
| | | Tent. | 2 | 8 | 1 | 4 | 3 | 3 | 5 | 6 | 9 | | 1 | 3 | |
| | Santé des animaux | Acc. | | | | | | | | | | 4 | 4 | 4 | |
| | | Sous-total | 138 | 119 | 103 | 114 | 118 | 115 | 174 | 201 | 251 | 217 | 231 | 223 | |
| Non spécifié | | Acc. | 10 | | | | | | | | | | | | |
| | | Sous-total | 10 | | | | | | | | | | | | |
| | | Total | 711 | 515 | 475 | 488 | 441 | 432 | 418 | 476 | 531 | 474 | 468 | 431 | |



Armes et explosifs

| | | | 2000 | 2013 | 2014 | 2015 | 2016 | 2017 | 2018 | 2019 | 2020 | 2021 | 2022 | 2023 |
|-----------------------------------|---------------------------|------------|------|------|------|------|------|------|------|------|------|------|------|------|
| Détenition illégale | Arme à feu | Acc. | 1 | 163 | 184 | 162 | 220 | 199 | 347 | 474 | 201 | 141 | 115 | 110 |
| | | Tent. | | | | | | | | | | | 1 | |
| | Arme blanche ou non à feu | Acc. | | 99 | 119 | 101 | 157 | 168 | 142 | 174 | 140 | 152 | 103 | 107 |
| | | Tent. | | | | | | | | | | 1 | 1 | |
| | Munition | Acc. | | 15 | 19 | 29 | 28 | 36 | 45 | 71 | 68 | 56 | 57 | 42 |
| | | Tent. | | | | | | 1 | | 1 | | | | |
| | Pièces/accessoires | Acc. | | 2 | 2 | 1 | 3 | 1 | 4 | | 5 | 8 | 2 | 2 |
| Non spécifié | Acc. | 92 | 3 | 2 | 5 | 2 | 1 | 2 | | 1 | | 4 | 2 | |
| | Sous-total | | 93 | 282 | 326 | 298 | 410 | 406 | 540 | 720 | 415 | 358 | 283 | 263 |
| Port / transport illégal | Arme à feu | Acc. | | 15 | 9 | 19 | 8 | 15 | 10 | 20 | 17 | 11 | 24 | 20 |
| | | Tent. | | | | | | | | | | | 2 | |
| | Arme blanche ou non à feu | Acc. | | 146 | 144 | 149 | 152 | 181 | 169 | 237 | 200 | 266 | 226 | 249 |
| | | Tent. | | | | | | | | | | | | |
| | Munition | Acc. | | 4 | 1 | 1 | 1 | 2 | | | | 4 | 2 | 1 |
| | Pièces/accessoires | Acc. | | 1 | | | | | | | | | | |
| Non spécifié | Acc. | 122 | 1 | 2 | 1 | | | | | | | | 1 | |
| | Sous-total | 122 | 167 | 156 | 170 | 161 | 198 | 179 | 257 | 217 | 283 | 253 | 270 | |
| Commerce illégal | Arme à feu | Acc. | 1 | 6 | 4 | 4 | 8 | 6 | 22 | 27 | 4 | 5 | 8 | 4 |
| | | Tent. | | | 1 | | | | | | | | | |
| | Arme blanche ou non à feu | Acc. | | 2 | 2 | 1 | 1 | 1 | 6 | 1 | 1 | | 1 | 1 |
| | | Tent. | | | | | | | | | | | | |
| | Munition | Acc. | | | | 1 | | 2 | | | | 1 | 1 | |
| Non spécifié | Acc. | 4 | | 1 | | | | 1 | | | | | | |
| | Sous-total | 5 | 8 | 8 | 5 | 10 | 7 | 31 | 28 | 5 | 6 | 10 | 5 | |
| Fabrication / réparation illégale | Arme à feu | Acc. | | | | | | | | | | 1 | | 2 |
| | | Tent. | | | | | | | | | | | | |
| | Arme blanche ou non à feu | Acc. | | | 1 | | | | 2 | 1 | 1 | 2 | | |
| | | Tent. | | | | | | | | | | | | |
| Munition | Acc. | | | | | | | | | | | | 1 | |
| | Sous-total | | | 1 | | | | 2 | 1 | 1 | 3 | | 3 | |
| Explosifs | | Acc. | 3 | | | 1 | 1 | 5 | 1 | 1 | | | 2 | |
| | | Sous-total | 3 | | | 1 | 1 | 5 | 1 | 1 | | | 2 | |
| Enseignement collectif | | Acc. | 1 | | | | | | | | | | | |
| | | Sous-total | 1 | | | | | | | | | | | |



Armes et explosifs

| | | | 2000 | 2013 | 2014 | 2015 | 2016 | 2017 | 2018 | 2019 | 2020 | 2021 | 2022 | 2023 | |
|--------------|--|-------|------|------|------|------|------|------|------|-------|------|------|------|------|---|
| Autre | Documents | Acc. | | | | 3 | 6 | | 4 | 1 | | | | | |
| | Numéro de série | Acc. | | 1 | | 1 | | 2 | 2 | 1 | | 2 | 2 | | |
| | Vente à un mineur d'arme à feu | Acc. | | 1 | | | | | | | 1 | | | | |
| | Vente à un mineur d'arme non à feu | Acc. | | | | | | | | | 1 | | | | |
| | Vente par correspondance/internet d'arme à feu | Acc. | | 1 | | | 1 | | 1 | 1 | | | 1 | 2 | |
| | | Tent. | | | | | | | | | 2 | | 2 | 1 | |
| | Vente par correspondance/internet d'autre arme | Acc. | | | | | | | 1 | 1 | | | | | |
| | Mesures de sécurité | Acc. | | 5 | 1 | 2 | 3 | 6 | 8 | 5 | 3 | 4 | 1 | 2 | |
| | Stockage | Acc. | | 1 | 1 | 2 | 1 | 2 | 4 | 5 | 2 | 5 | 1 | 2 | |
| | Défaut signalement vol ou perte | Acc. | | 1 | 2 | | 2 | 1 | 46 | 8 | 2 | 3 | | | 1 |
| | Import / export / transit à un usage militaire | Acc. | | | 2 | 4 | 4 | 2 | 1 | | | | | 1 | 1 |
| | | Tent. | | | | 1 | | | | | | | | | |
| | Non-respect cond. lég. neutralisation arme à feu | Acc. | | | | | | | | | | | | | 1 |
| | Non-respect conditions légales prêts d'armes | Acc. | | | | | | | | | | | | | 1 |
| Non spécifié | Acc. | | 46 | | | 1 | | | | | | | | | |
| | Sous-total | | 46 | 10 | 7 | 13 | 18 | 13 | 67 | 24 | 9 | 16 | 7 | 10 | |
| | Total | | 270 | 467 | 498 | 487 | 600 | 629 | 820 | 1.031 | 647 | 666 | 555 | 551 | |



Protection de la personne

| | | | 2000 | 2013 | 2014 | 2015 | 2016 | 2017 | 2018 | 2019 | 2020 | 2021 | 2022 | 2023 |
|--------------------------------------|---|------------|------|------|------|------|------|------|------|------|------|------|------|------|
| Discrimination | Racisme et xénophobie | Acc. | 33 | 20 | 28 | 24 | 21 | 18 | 31 | 41 | 44 | 32 | 35 | 48 |
| | | Tent. | | | | | | | | | 1 | | | |
| | Fondée sur son orientation sexuelle (homophobie) | Acc. | | | 4 | 2 | 3 | 3 | 5 | 1 | 5 | 2 | 3 | 2 |
| | Fondée sur le sexe (sexisme) | Acc. | | | | 3 | 1 | 1 | | 1 | 3 | 1 | 6 | 7 |
| | Fondée sur le handicap | Acc. | | | | | | | 1 | | | 1 | | |
| | Fondée sur conviction religieuse ou philosophique | Acc. | | | | | | 1 | 1 | 4 | 1 | | 1 | 1 |
| | Non spécifié | Acc. | 1 | | 1 | | | | | 1 | | | | |
| | Autre discrimination | Acc. | | 2 | 2 | 2 | 2 | 2 | 4 | 4 | 1 | 4 | 5 | 4 |
| | Sous-total | | 34 | 22 | 35 | 31 | 27 | 25 | 42 | 52 | 55 | 40 | 50 | 62 |
| Négationnisme et révisionnisme | Révisionnisme | Acc. | | 2 | | | | | | 1 | | | | 1 |
| | | Sous-total | | 2 | | | | | | 1 | | | | 1 |
| Droits d'auteur | | Acc. | 4 | 1 | 1 | 1 | | | | | | 2 | | |
| | | Sous-total | 4 | 1 | 1 | 1 | | | | | | 2 | | |
| Protection de la vie privée | | Acc. | 125 | 16 | 23 | 20 | 16 | 9 | 10 | 20 | 8 | 11 | 4 | 1 |
| | | Tent. | 1 | | | | | | | | | | | |
| | | Sous-total | 126 | 16 | 23 | 20 | 16 | 9 | 10 | 20 | 8 | 11 | 4 | 1 |
| Caméras de surveillance | | Acc. | | 1 | 4 | 3 | 3 | 1 | 4 | 2 | 2 | 2 | 4 | 3 |
| | | Sous-total | | 1 | 4 | 3 | 3 | 1 | 4 | 2 | 2 | 2 | 4 | 3 |
| Droit à l'image | | Acc. | | 3 | 2 | 8 | 6 | 12 | 9 | 13 | 15 | 21 | 20 | 15 |
| | | Sous-total | | 3 | 2 | 8 | 6 | 12 | 9 | 13 | 15 | 21 | 20 | 15 |
| Interdiction temporaire de résidence | | Acc. | | | | | | | | | | | 5 | 14 |
| | | Sous-total | | | | | | | | | | | 5 | 14 |
| Protection des données personnelles | | Acc. | | | | | | | | | | | | 1 |
| | | Sous-total | | | | | | | | | | | | 1 |
| Autres | | Acc. | 21 | 1 | | | | | | | 1 | 2 | | 3 |
| | | Sous-total | 21 | 1 | | | | | | | 1 | 2 | | 3 |
| | Total | | 185 | 46 | 65 | 63 | 52 | 47 | 65 | 88 | 81 | 78 | 83 | 100 |



Hormones et dopage

| | | 2000 | 2013 | 2014 | 2015 | 2016 | 2017 | 2018 | 2019 | 2020 | 2021 | 2022 | 2023 |
|------------------------------------|--------------|----------|-----------|-----------|-----------|-----------|-----------|-----------|-----------|-----------|-----------|-----------|-----------|
| Détention | Acc. | | 24 | 20 | 16 | 13 | 16 | 26 | 29 | 12 | 16 | 12 | 17 |
| | Sous-total | | 24 | 20 | 16 | 13 | 16 | 26 | 29 | 12 | 16 | 12 | 17 |
| Usage | Acc. | 2 | 2 | | | 1 | | 1 | | | | 2 | |
| | Sous-total | 2 | 2 | | | 1 | | 1 | | | | 2 | |
| Fabrication et distribution | Acc. | | 5 | 2 | | 1 | 1 | | 1 | | 1 | | |
| | Sous-total | | 5 | 2 | | 1 | 1 | | 1 | | 1 | | |
| Non spécifié | Acc. | | 3 | | | | | | | | | | |
| | Sous-total | | 3 | | | | | | | | | | |
| | Total | 2 | 34 | 22 | 16 | 15 | 17 | 27 | 30 | 12 | 17 | 14 | 17 |

Loi du football

| | | 2000 | 2013 | 2014 | 2015 | 2016 | 2017 | 2018 | 2019 | 2020 | 2021 | 2022 | 2023 |
|---|--------------|------|-----------|-----------|-----------|----------|-----------|-----------|-----------|------|-----------|-----------|-----------|
| Jet d'objets | Acc. | | | | | | | 1 | | | 1 | 6 | 6 |
| | Sous-total | | | | | | | 1 | | | 1 | 6 | 6 |
| Pénétrer irrégulièrement le stade ou son périmètre | Acc. | | | | | | | | | | | 1 | 1 |
| | Sous-total | | | | | | | | | | | 1 | 1 |
| Pénétration zones du stade inaccessibles au public | Acc. | | | | | | | | 5 | | 2 | 3 | 2 |
| | Sous-total | | | | | | | | 5 | | 2 | 3 | 2 |
| Non-respect des injonctions données | Acc. | | | | | | | 1 | 2 | | 6 | 9 | 5 |
| | Sous-total | | | | | | | 1 | 2 | | 6 | 9 | 5 |
| Inciter à la haine ou à l'empalement | Acc. | | | | | | | 2 | 4 | | 7 | 6 | 4 |
| | Sous-total | | | | | | | 2 | 4 | | 7 | 6 | 4 |
| Objets pyrotechniques dans le stade ou périmètre | Acc. | | | | | | | | 5 | | 1 | 6 | 2 |
| | Sous-total | | | | | | | | 5 | | 1 | 6 | 2 |
| Utiliser objets pyrotechniques territoire royaume | Acc. | | | | | | | | | | | 1 | |
| | Sous-total | | | | | | | | | | | 1 | |
| Vente irrégulière de tickets | Acc. | | 15 | 27 | 22 | 8 | 10 | 9 | 5 | | 3 | 1 | |
| | Tent. | | | | | | 1 | | | | 1 | | |
| | Sous-total | | 15 | 27 | 22 | 8 | 11 | 9 | 5 | | 4 | 1 | |
| | Total | | 15 | 27 | 22 | 8 | 11 | 13 | 21 | | 21 | 33 | 20 |



Sécurité privée

| | | 2000 | 2013 | 2014 | 2015 | 2016 | 2017 | 2018 | 2019 | 2020 | 2021 | 2022 | 2023 |
|---|------------|------|------|------|------|------|------|------|------|------|------|------|------|
| Entreprises de gardiennage / de sécurité | Acc. | 12 | 2 | 1 | 1 | 2 | | 3 | 1 | | 1 | | 3 |
| | Sous-total | 12 | 2 | 1 | 1 | 2 | | 3 | 1 | | 1 | | 3 |
| Milices privées | Acc. | | | | 1 | | | | | | | | |
| | Sous-total | | | | 1 | | | | | | | | |
| Mercenaires | Acc. | | | 1 | 1 | | | | | | | | |
| | Sous-total | | | 1 | 1 | | | | | | | | |
| | Total | 12 | 2 | 2 | 3 | 2 | | 3 | 1 | | 1 | | 3 |

Protection de la jeunesse

| | | 2000 | 2013 | 2014 | 2015 | 2016 | 2017 | 2018 | 2019 | 2020 | 2021 | 2022 | 2023 |
|---|------------|------|------|------|------|------|------|------|------|------|------|------|------|
| Législation sur l'obligation scolaire | Acc. | 17 | 102 | 52 | 13 | 9 | 19 | 20 | 8 | 8 | 9 | 8 | 16 |
| | Sous-total | 17 | 102 | 52 | 13 | 9 | 19 | 20 | 8 | 8 | 9 | 8 | 16 |
| Législation sur la protection de la jeunesse | Acc. | 37 | 282 | 314 | 363 | 400 | 452 | 485 | 505 | 504 | 577 | 668 | 778 |
| | Tent. | | 1 | | 2 | | | | 1 | | | | |
| | Sous-total | 37 | 283 | 314 | 365 | 400 | 452 | 485 | 506 | 504 | 577 | 668 | 778 |
| Non spécifié | Acc. | 1 | 1 | 1 | 4 | | 2 | 5 | 2 | 1 | 1 | 2 | 1 |
| | Sous-total | 1 | 1 | 1 | 4 | | 2 | 5 | 2 | 1 | 1 | 2 | 1 |
| | Total | 55 | 386 | 367 | 382 | 409 | 473 | 510 | 516 | 513 | 587 | 678 | 795 |

Code pénal social

| | | 2000 | 2013 | 2014 | 2015 | 2016 | 2017 | 2018 | 2019 | 2020 | 2021 | 2022 | 2023 |
|--------------------------------------|------------|------|------|------|------|------|------|------|------|------|------|------|------|
| Harcèlement au travail | Acc. | | 13 | 11 | 10 | 8 | 8 | 13 | 14 | 8 | 13 | 6 | 13 |
| | Sous-total | | 13 | 11 | 10 | 8 | 8 | 13 | 14 | 8 | 13 | 6 | 13 |
| Violence au travail | Acc. | | 1 | | | | | | 1 | 1 | 1 | 1 | |
| | Sous-total | | 1 | | | | | | 1 | 1 | 1 | 1 | |
| Mise en danger du travailleur | Acc. | | 2 | | 1 | 1 | | 3 | 1 | 6 | | | 1 |
| | Sous-total | | 2 | | 1 | 1 | | 3 | 1 | 6 | | | 1 |
| Age d'admission au travail | Acc. | | | | 1 | | | | 3 | | | | |
| | Sous-total | | | | 1 | | | | 3 | | | | |
| Temps de travail | Acc. | | | | | | 1 | | | 1 | 1 | | |
| | Sous-total | | | | | | 1 | | | 1 | 1 | | |



Code pénal social

| | | 2000 | 2013 | 2014 | 2015 | 2016 | 2017 | 2018 | 2019 | 2020 | 2021 | 2022 | 2023 |
|---|------------|------|------|------|------|------|------|------|------|------|------|------|------|
| Rémunération et autres avantages patrimoniaux | Acc. | | | 4 | 2 | | | | | | 2 | | 1 |
| | Sous-total | | | 4 | 2 | | | | | | 2 | | 1 |
| Travail illégal | Acc. | 25 | 10 | 15 | 4 | 2 | 4 | 5 | 6 | 2 | 3 | 4 | 4 |
| | Sous-total | 25 | 10 | 15 | 4 | 2 | 4 | 5 | 6 | 2 | 3 | 4 | 4 |
| Fraude sociale aux cotisations (travail au noir) | Acc. | | 26 | 36 | 31 | 33 | 37 | 35 | 24 | 35 | 37 | 35 | 37 |
| | Sous-total | | 26 | 36 | 31 | 33 | 37 | 35 | 24 | 35 | 37 | 35 | 37 |
| Documents sociaux | Acc. | | 1 | 1 | 8 | 3 | 11 | 2 | 1 | | 2 | | 1 |
| | Sous-total | | 1 | 1 | 8 | 3 | 11 | 2 | 1 | | 2 | | 1 |
| Relations collectives de travail | Acc. | 2 | | | | | | | | | | | |
| | Sous-total | 2 | | | | | | | | | | | |
| Surveillance et contrôle | Acc. | | | | | | 1 | | | 1 | 1 | | |
| | Sous-total | | | | | | 1 | | | 1 | 1 | | |
| Sécurité sociale | Acc. | 6 | | 1 | 2 | 1 | | 1 | | 1 | | 4 | |
| | Sous-total | 6 | | 1 | 2 | 1 | | 1 | | 1 | | 4 | |
| Infr. contre foi publique en droit pénal social | Acc. | | 2 | 6 | 14 | 10 | 13 | 26 | 27 | 12 | 8 | 15 | 16 |
| | Sous-total | | 2 | 6 | 14 | 10 | 13 | 26 | 27 | 12 | 8 | 15 | 16 |
| Esroquerie en droit pénal social | Acc. | | | 1 | 4 | 7 | 24 | 16 | 18 | 12 | 13 | 18 | 22 |
| | Tent. | | | | | | | | | | | | 1 |
| | Sous-total | | | 1 | 4 | 7 | 24 | 16 | 18 | 12 | 13 | 18 | 23 |
| Autres | Acc. | | 4 | 6 | 5 | 19 | 19 | 13 | 17 | 8 | 8 | 5 | 12 |
| | Sous-total | | 4 | 6 | 5 | 19 | 19 | 13 | 17 | 8 | 8 | 5 | 12 |
| | Total | 33 | 59 | 81 | 82 | 84 | 118 | 114 | 112 | 87 | 89 | 88 | 108 |



Ivresse et alcool

| | | 2000 | 2013 | 2014 | 2015 | 2016 | 2017 | 2018 | 2019 | 2020 | 2021 | 2022 | 2023 |
|---|------------|------------|------------|--------------|--------------|--------------|--------------|--------------|--------------|------------|--------------|--------------|--------------|
| Ivresse publique | Inc. | 14 | | | | | | | | | | | |
| | Acc. | 455 | 992 | 1.104 | 1.128 | 1.180 | 1.236 | 1.463 | 1.459 | 985 | 1.097 | 1.173 | 1.409 |
| | Sous-total | 469 | 992 | 1.104 | 1.128 | 1.180 | 1.236 | 1.463 | 1.459 | 985 | 1.097 | 1.173 | 1.409 |
| Heure de fermeture d'établiss. hôteliers | Acc. | 3 | | | | | | 1 | | | | | |
| | Sous-total | 3 | | | | | | 1 | | | | | |
| Distillerie clandestine | Acc. | 7 | | | | | | | | | | | |
| | Sous-total | 7 | | | | | | | | | | | |
| Servir de l'alcool à une personne ivre | Acc. | | 2 | 3 | 2 | 3 | 1 | 2 | | 1 | | | |
| | Sous-total | | 2 | 3 | 2 | 3 | 1 | 2 | | 1 | | | |
| Législation relative aux débits de boissons | Acc. | | | | | | | | | | | 1 | |
| | Sous-total | | | | | | | | | | | 1 | |
| Non spécifié | Acc. | | | | 1 | | 1 | 1 | 1 | | 2 | | |
| | Sous-total | | | | 1 | | 1 | 1 | 1 | | 2 | | |
| Autres | Acc. | 2 | | | | | | | | | | | |
| | Sous-total | 2 | | | | | | | | | | | |
| Total | | 481 | 994 | 1.107 | 1.131 | 1.183 | 1.238 | 1.467 | 1.460 | 986 | 1.099 | 1.174 | 1.409 |

Législation sur les élections

| | | 2000 | 2013 | 2014 | 2015 | 2016 | 2017 | 2018 | 2019 | 2020 | 2021 | 2022 | 2023 |
|--------------|------------|----------|------|------|------|------|------|------|------|------|------|------|------|
| | Acc. | 1 | | | | | | | | | | | |
| | Sous-total | 1 | | | | | | | | | | | |
| Total | | 1 | | | | | | | | | | | |

Registre de population

| | | 2000 | 2013 | 2014 | 2015 | 2016 | 2017 | 2018 | 2019 | 2020 | 2021 | 2022 | 2023 |
|-------------------|-------|------------|--------------|--------------|------------|------------|------------|------------|------------|------------|------------|------------|------------|
| | Inc. | 3 | | | | | | | | | | | |
| | Acc. | 551 | 1.242 | 1.108 | 937 | 870 | 968 | 954 | 892 | 743 | 627 | 766 | 755 |
| | Tent. | 24 | | | | | | | | | | | |
| Sous-total | | 578 | 1.242 | 1.108 | 937 | 870 | 968 | 954 | 892 | 743 | 627 | 766 | 755 |
| Total | | 578 | 1.242 | 1.108 | 937 | 870 | 968 | 954 | 892 | 743 | 627 | 766 | 755 |



Carte d'identité

| | | 2000 | 2013 | 2014 | 2015 | 2016 | 2017 | 2018 | 2019 | 2020 | 2021 | 2022 | 2023 |
|-----------------------|------------|-----------|-----------|-----------|-----------|-----------|-----------|-----------|-----------|-----------|-----------|-----------|-----------|
| Pas en possession | Acc. | 32 | 13 | 16 | 22 | 14 | 13 | 15 | 13 | 22 | 9 | 13 | 12 |
| | Sous-total | 32 | 13 | 16 | 22 | 14 | 13 | 15 | 13 | 22 | 9 | 13 | 12 |
| Refus de présentation | Acc. | 8 | 1 | 3 | 6 | 9 | 3 | 6 | 5 | 6 | 8 | 6 | 6 |
| | Tent. | | | | | | | 1 | | | | | |
| | Sous-total | 8 | 1 | 3 | 6 | 9 | 3 | 7 | 5 | 6 | 8 | 6 | 6 |
| Endommagée | Acc. | 1 | 1 | 1 | 3 | 1 | 1 | | | | | 1 | |
| | Sous-total | 1 | 1 | 1 | 3 | 1 | 1 | | | | | 1 | |
| Photo | Acc. | | | 1 | | | | | | | | | |
| | Sous-total | | | 1 | | | | | | | | | |
| Non spécifié | Acc. | 5 | 2 | 6 | 3 | 1 | 1 | 2 | | 1 | | | |
| | Sous-total | 5 | 2 | 6 | 3 | 1 | 1 | 2 | | 1 | | | |
| Autres | Acc. | 12 | | 3 | 3 | 2 | 3 | 2 | 1 | | | | |
| | Sous-total | 12 | | 3 | 3 | 2 | 3 | 2 | 1 | | | | |
| Total | | 58 | 17 | 30 | 34 | 29 | 21 | 27 | 19 | 29 | 17 | 20 | 18 |



Santé publique

| | | 2000 | 2013 | 2014 | 2015 | 2016 | 2017 | 2018 | 2019 | 2020 | 2021 | 2022 | 2023 |
|---|--------------|-----------|-----------|-----------|-----------|-----------|-----------|-----------|-----------|--------------|--------------|-----------|-----------|
| Art de guérir, art infirmier, etc. | Acc. | | | 2 | | | 1 | | 1 | | | | |
| | Sous-total | | | 2 | | | 1 | | 1 | | | | |
| Politique de la santé | Acc. | | | 1 | | 1 | | 1 | 1 | 24 | 16 | 1 | |
| | Sous-total | | | 1 | | 1 | | 1 | 1 | 24 | 16 | 1 | |
| Interdiction de fumer | Acc. | 4 | 2 | 4 | 1 | 3 | 1 | 6 | 1 | 2 | | 1 | 1 |
| | Sous-total | 4 | 2 | 4 | 1 | 3 | 1 | 6 | 1 | 2 | | 1 | 1 |
| Prophylaxie des maladies vénériennes | Acc. | | | | | | | 1 | | | | | |
| | Sous-total | | | | | | | 1 | | | | | |
| Législation médicaments | Acc. | | 5 | 1 | 5 | 2 | 1 | 3 | 5 | | 5 | 2 | 6 |
| | Sous-total | | 5 | 1 | 5 | 2 | 1 | 3 | 5 | | 5 | 2 | 6 |
| Vente de tabac | Acc. | | | | 1 | 2 | | | | 1 | | 1 | 1 |
| | Sous-total | | | | 1 | 2 | | | | 1 | | 1 | 1 |
| Denrées alimentaires | Acc. | 2 | 2 | 1 | 1 | 1 | 4 | 4 | 7 | 5 | 2 | 1 | 4 |
| | Tent. | 1 | | | | | | | | | | | |
| | Sous-total | 3 | 2 | 1 | 1 | 1 | 4 | 4 | 7 | 5 | 2 | 1 | 4 |
| Refus ou négligence respect mesures | Acc. | | | | | | | | | 4.020 | 2.501 | 29 | |
| | Sous-total | | | | | | | | | 4.020 | 2.501 | 29 | |
| Non spécifié | Acc. | | | | 4 | | | | 1 | 22 | 2 | 3 | |
| | Sous-total | | | | 4 | | | | 1 | 22 | 2 | 3 | |
| Autres | Acc. | 16 | 2 | 1 | 6 | | 5 | 2 | | 921 | 122 | 4 | 2 |
| | Sous-total | 16 | 2 | 1 | 6 | | 5 | 2 | | 921 | 122 | 4 | 2 |
| | Total | 23 | 11 | 10 | 14 | 13 | 12 | 17 | 16 | 4.995 | 2.648 | 42 | 14 |



Travail

| | | 2000 | 2013 | 2014 | 2015 | 2016 | 2017 | 2018 | 2019 | 2020 | 2021 | 2022 | 2023 |
|--|------------|------------|-----------|-----------|-----------|-----------|-----------|-----------|-----------|-----------|-----------|-----------|-----------|
| Règlement général protection du travail | Acc. | 18 | 10 | 5 | 3 | 9 | 4 | 6 | 2 | 1 | 1 | 3 | 2 |
| | Sous-total | 18 | 10 | 5 | 3 | 9 | 4 | 6 | 2 | 1 | 1 | 3 | 2 |
| Commerce ambulant | Acc. | 24 | 13 | 21 | 12 | 10 | 7 | 6 | 11 | 11 | 4 | 4 | 8 |
| | Tent. | 1 | | | | | | | | | | | |
| Sous-total | | 25 | 13 | 21 | 12 | 10 | 7 | 6 | 11 | 11 | 4 | 4 | 8 |
| Protection professions libérales et intellec. | Acc. | | | 1 | | | | | 1 | | | | |
| | Sous-total | | | 1 | | | | | 1 | | | | |
| Rémunération profession réglementée | Acc. | 2 | | | | | | | 2 | | | | |
| | Sous-total | 2 | | | | | | | 2 | | | | |
| Infractions mesure interdiction professionnelle | Acc. | 1 | 7 | 1 | 1 | 3 | 4 | 1 | 2 | 1 | | 3 | 2 |
| | Sous-total | 1 | 7 | 1 | 1 | 3 | 4 | 1 | 2 | 1 | | 3 | 2 |
| Fraude sociale aux cotisations (travail au noir) | Acc. | 10 | 12 | 10 | 6 | 2 | 7 | 3 | 4 | 1 | 4 | 4 | 7 |
| | Sous-total | 10 | 12 | 10 | 6 | 2 | 7 | 3 | 4 | 1 | 4 | 4 | 7 |
| Tourisme et hôtellerie | Acc. | | | | | | | | | | 1 | | |
| | Sous-total | | | | | | | | | | 1 | | |
| Travailleurs étrangers | Acc. | 1 | | | 1 | 2 | | 3 | | 2 | | | 1 |
| | Sous-total | 1 | | | 1 | 2 | | 3 | | 2 | | | 1 |
| Repos hebdomadaire obligatoire | Acc. | | | | | | | | | | | | 1 |
| | Sous-total | | | | | | | | | | | | 1 |
| Non spécifié | Acc. | | | | | | | | 1 | | 1 | 3 | |
| | Sous-total | | | | | | | | 1 | | 1 | 3 | |
| Autres | Acc. | 45 | 3 | 1 | 2 | 2 | 2 | 1 | 3 | 2 | 1 | | |
| | Sous-total | 45 | 3 | 1 | 2 | 2 | 2 | 1 | 3 | 2 | 1 | | |
| Total | | 102 | 45 | 39 | 25 | 28 | 24 | 20 | 26 | 18 | 12 | 17 | 21 |



Protection des revenus publics

| | | 2000 | 2013 | 2014 | 2015 | 2016 | 2017 | 2018 | 2019 | 2020 | 2021 | 2022 | 2023 |
|---------------------------------------|------------|-----------|-----------|-----------|-----------|-----------|-----------|-----------|-----------|-----------|-----------|-----------|----------|
| Douane et accises | Acc. | 1 | | 1 | 1 | 4 | | | 1 | 3 | 1 | 3 | 1 |
| | Sous-total | 1 | | 1 | 1 | 4 | | | 1 | 3 | 1 | 3 | 1 |
| Taxe de circulation / TMC | Acc. | | 2 | 7 | 7 | 24 | 32 | 61 | 17 | | 2 | 4 | 1 |
| | Sous-total | | 2 | 7 | 7 | 24 | 32 | 61 | 17 | | 2 | 4 | 1 |
| Fraude sociale aux allocations | Acc. | | | | 2 | 1 | | | | | 1 | 2 | |
| | Tent. | | | | | | | | | | 1 | | |
| | Sous-total | | | | 2 | 1 | | | | | 2 | 2 | |
| Fraude TVA | Acc. | | 5 | | | 3 | 1 | | 1 | 1 | 1 | 1 | |
| | Sous-total | | 5 | | | 3 | 1 | | 1 | 1 | 1 | 1 | |
| Fraude fiscale - impôts sur le revenu | Acc. | 1 | 4 | | | 7 | 4 | 1 | 7 | 5 | 3 | 4 | 2 |
| | Sous-total | 1 | 4 | | | 7 | 4 | 1 | 7 | 5 | 3 | 4 | 2 |
| Fraude autres revenus publics | Acc. | 8 | 1 | | 3 | 2 | | | 1 | | | | |
| | Sous-total | 8 | 1 | | 3 | 2 | | | 1 | | | | |
| Non spécifié | Acc. | 4 | 3 | 10 | 4 | 6 | 13 | 6 | 9 | 7 | 2 | 10 | 2 |
| | Sous-total | 4 | 3 | 10 | 4 | 6 | 13 | 6 | 9 | 7 | 2 | 10 | 2 |
| Total | | 14 | 15 | 18 | 17 | 47 | 50 | 68 | 36 | 16 | 11 | 24 | 6 |



Législation économique

| | | 2000 | 2013 | 2014 | 2015 | 2016 | 2017 | 2018 | 2019 | 2020 | 2021 | 2022 | 2023 |
|--|--------------|-----------|-----------|-----------|-----------|-----------|-----------|-----------|-----------|-----------|-----------|-----------|-----------|
| Concurrence | Acc. | | | | | | | | | | | 2 | |
| | Sous-total | | | | | | | | | | | 2 | |
| Sociétés | Acc. | 12 | 5 | 6 | 3 | 4 | 2 | 4 | 16 | 7 | 6 | 7 | 7 |
| | Sous-total | 12 | 5 | 6 | 3 | 4 | 2 | 4 | 16 | 7 | 6 | 7 | 7 |
| Accès / organisation économie | Acc. | | | | | | | | | | | 1 | |
| | Sous-total | | | | | | | | | | | 1 | |
| Instruments financiers | Acc. | | | 1 | | | | 4 | 6 | | | | |
| | Sous-total | | | 1 | | | | 4 | 6 | | | | |
| Contrefaçon de droits de propriété intellectuelle | Acc. | | 2 | 1 | 6 | 4 | 3 | 1 | 3 | | 2 | 4 | 10 |
| | Tent. | | | | | | | 1 | | | | | |
| | Sous-total | | 2 | 1 | 6 | 4 | 3 | 2 | 3 | | 2 | 4 | 10 |
| Délit d'initié | Acc. | 1 | | | | | | | | | | | |
| | Sous-total | 1 | | | | | | | | | | | |
| Non spécifié | Acc. | 1 | | | | | | | | | | | |
| | Sous-total | 1 | | | | | | | | | | | |
| Autres | Acc. | 9 | 14 | 10 | 15 | 27 | 28 | 20 | 29 | 23 | 23 | 24 | 36 |
| | Sous-total | 9 | 14 | 10 | 15 | 27 | 28 | 20 | 29 | 23 | 23 | 24 | 36 |
| | Total | 23 | 21 | 18 | 24 | 35 | 33 | 30 | 54 | 30 | 31 | 38 | 53 |

Pratiques commerciales

| | | 2000 | 2013 | 2014 | 2015 | 2016 | 2017 | 2018 | 2019 | 2020 | 2021 | 2022 | 2023 |
|--|--------------|-----------|-----------|----------|-----------|----------|----------|----------|-----------|----------|----------|-----------|----------|
| Pratiques du marché et protection du consommateur | Acc. | 40 | 4 | 1 | 8 | | 2 | | 2 | | 1 | | |
| | Sous-total | 40 | 4 | 1 | 8 | | 2 | | 2 | | 1 | | |
| Registre de commerce | Acc. | 16 | 6 | 4 | 2 | 5 | 4 | 7 | 7 | 3 | 3 | 7 | 3 |
| | Sous-total | 16 | 6 | 4 | 2 | 5 | 4 | 7 | 7 | 3 | 3 | 7 | 3 |
| Non spécifié | Acc. | | | 1 | | | 1 | | | | | | 2 |
| | Sous-total | | | 1 | | | 1 | | | | | | 2 |
| Autres | Acc. | 5 | 4 | 1 | 2 | 1 | | | 2 | 3 | | 7 | 4 |
| | Sous-total | 5 | 4 | 1 | 2 | 1 | | | 2 | 3 | | 7 | 4 |
| | Total | 61 | 14 | 7 | 12 | 6 | 7 | 7 | 11 | 6 | 4 | 14 | 9 |



Code pénal militaire et milice

| | | 2000 | 2013 | 2014 | 2015 | 2016 | 2017 | 2018 | 2019 | 2020 | 2021 | 2022 | 2023 |
|----------------------|------------|------|------|------|------|------|------|------|------|------|------|------|------|
| Désertion | Acc. | | 1 | 3 | 2 | | | 1 | 1 | 1 | | 1 | 1 |
| | Sous-total | | 1 | 3 | 2 | | | 1 | 1 | 1 | | 1 | 1 |
| Code pénal militaire | Acc. | | | 2 | | 5 | 1 | | 3 | | 2 | 2 | |
| | Sous-total | | | 2 | | 5 | 1 | | 3 | | 2 | 2 | |
| | Total | | 1 | 5 | 2 | 5 | 1 | 1 | 4 | 1 | 2 | 3 | 1 |

Autres lois spéciales

| | | 2000 | 2013 | 2014 | 2015 | 2016 | 2017 | 2018 | 2019 | 2020 | 2021 | 2022 | 2023 |
|---|------------|------|------|------|------|------|------|------|------|------|------|------|------|
| Transport | Acc. | 15 | 4 | 3 | 5 | 7 | 6 | 4 | 7 | 3 | 2 | 3 | 4 |
| | Sous-total | 15 | 4 | 3 | 5 | 7 | 6 | 4 | 7 | 3 | 2 | 3 | 4 |
| Prévention: incendies, explosions, accidents | Acc. | 1 | 1 | | 2 | | | | | 2 | | | |
| | Sous-total | 1 | 1 | | 2 | | | | | 2 | | | |
| Loteries et jeux de hasard | Acc. | 2 | 5 | | 1 | 2 | | 2 | 2 | 1 | | | 2 |
| | Sous-total | 2 | 5 | | 1 | 2 | | 2 | 2 | 1 | | | 2 |
| Infr. dans le secteur audiovisuel | Acc. | 9 | | 1 | | 8 | 1 | 1 | 2 | 1 | | | |
| | Sous-total | 9 | | 1 | | 8 | 1 | 1 | 2 | 1 | | | |
| Energie | Acc. | 2 | | | 1 | | 1 | 2 | | | | | |
| | Sous-total | 2 | | | 1 | | 1 | 2 | | | | | |
| Droit de grève des fonctionnaires de police | Acc. | | | 1 | | | | | | | | | |
| | Sous-total | | | 1 | | | | | | | | | |
| Réquision prestataire de service | Acc. | | | | | | | 1 | | | | | |
| | Sous-total | | | | | | | 1 | | | | | |
| Incitation à certains crimes | Tent. | | | 1 | | | | | | | | | |
| | Sous-total | | | 1 | | | | | | | | | |
| Dégradation involontaire câbles télécommunication | Acc. | | | 58 | 59 | 54 | 74 | 75 | 79 | 134 | 118 | 180 | 152 |
| | Sous-total | | | 58 | 59 | 54 | 74 | 75 | 79 | 134 | 118 | 180 | 152 |
| Infractions Loi police chemins de fer | Acc. | | | 10 | 25 | 149 | 41 | 24 | 21 | 23 | 20 | 15 | 23 |
| | Tent. | | | | | | | 1 | | | | | |
| | Sous-total | | | 10 | 25 | 149 | 41 | 25 | 21 | 23 | 20 | 15 | 23 |
| Réorganisation judiciaire/continuité entreprises | Acc. | | | | | | | | | | 3 | | |
| | Sous-total | | | | | | | | | | 3 | | |



Autres lois spéciales

| | | 2000 | 2013 | 2014 | 2015 | 2016 | 2017 | 2018 | 2019 | 2020 | 2021 | 2022 | 2023 |
|--|------------|-----------|-----------|------------|------------|------------|------------|------------|------------|------------|------------|------------|------------|
| Protection (pièce de l') uniforme policier | Acc. | | | | | 1 | | 3 | 1 | | | 1 | |
| | Sous-total | | | | | 1 | | 3 | 1 | | | 1 | |
| Moyens de communications électroniques | Acc. | | | | | | | | | 88 | 82 | 90 | 58 |
| | Tent. | | | | | | | | | 4 | 6 | 1 | |
| | Sous-total | | | | | | | | | 92 | 88 | 91 | 58 |
| Autres | Acc. | 64 | 29 | 24 | 10 | 9 | 9 | 26 | 41 | 21 | 1 | 3 | 2 |
| | Tent. | 2 | | 2 | 1 | | | | | 1 | | | |
| | Sous-total | 66 | 29 | 26 | 11 | 9 | 9 | 26 | 41 | 22 | 1 | 3 | 2 |
| Total | | 95 | 39 | 100 | 104 | 230 | 132 | 139 | 153 | 278 | 232 | 293 | 241 |

STATISTIQUES POLICIERES DE CRIMINALITE

LIEU DE PERPETRATION: ARRONDISSEMENT JUDICIAIRE

Leuven

***ANNEXE III: DETAIL
FIGURES CRIMINELLES / PHENOMENES***



Leuven

FC Vol moyen de transport

| | | 2000 | 2013 | 2014 | 2015 | 2016 | 2017 | 2018 | 2019 | 2020 | 2021 | 2022 | 2023 |
|----------------------|--------------|------------|--------------|--------------|--------------|--------------|--------------|--------------|--------------|--------------|--------------|--------------|--------------|
| Vol de voiture | Acc. | 563 | 164 | 161 | 162 | 89 | 112 | 100 | 81 | 79 | 58 | 70 | 62 |
| | Tent. | 152 | 26 | 29 | 23 | 14 | 18 | 7 | 8 | 7 | 5 | 11 | 4 |
| | Total | 715 | 190 | 190 | 185 | 103 | 130 | 107 | 89 | 86 | 63 | 81 | 66 |
| Vol de moto | Acc. | 26 | 33 | 25 | 18 | 26 | 19 | 11 | 33 | 25 | 6 | 15 | 17 |
| | Tent. | 2 | 1 | 1 | 1 | 2 | | 3 | 6 | 2 | 1 | | |
| | Total | 28 | 34 | 26 | 19 | 28 | 19 | 14 | 39 | 27 | 7 | 15 | 17 |
| Carjacking | Acc. | 26 | 1 | 2 | 2 | 1 | 1 | 3 | | 1 | 1 | | 1 |
| | Tent. | 2 | | | 1 | 1 | | 1 | | | | | |
| | Total | 28 | 1 | 2 | 3 | 2 | 1 | 4 | | 1 | 1 | | 1 |
| Homejacking | Acc. | 9 | 1 | 1 | | 1 | | | 2 | | | 1 | 1 |
| | Tent. | 1 | | | | | | | | | | | |
| | Total | 10 | 1 | 1 | | 1 | | | 2 | | | 1 | 1 |
| Vol dans les garages | Acc. | 113 | 31 | 18 | 31 | 11 | 19 | 13 | 10 | 10 | 2 | 4 | 1 |
| | Tent. | 1 | | | | | 2 | 1 | | | | | |
| | Total | 114 | 31 | 18 | 31 | 11 | 21 | 14 | 10 | 10 | 2 | 4 | 1 |
| Vol de vélomoteur | Acc. | 311 | 157 | 167 | 132 | 154 | 137 | 116 | 121 | 75 | 70 | 80 | 79 |
| | Tent. | 11 | 7 | 12 | 12 | 6 | 19 | 11 | 14 | 10 | 4 | 9 | 5 |
| | Total | 322 | 164 | 179 | 144 | 160 | 156 | 127 | 135 | 85 | 74 | 89 | 84 |
| Vol de vélo | Acc. | 958 | 2.582 | 2.863 | 2.843 | 2.758 | 2.643 | 2.487 | 2.374 | 1.712 | 2.055 | 2.323 | 2.224 |
| | Tent. | 15 | 31 | 17 | 17 | 19 | 26 | 22 | 17 | 20 | 36 | 31 | 43 |
| | Total | 973 | 2.613 | 2.880 | 2.860 | 2.777 | 2.669 | 2.509 | 2.391 | 1.732 | 2.091 | 2.354 | 2.267 |



FC Cambriolage

| | | 2000 | 2013 | 2014 | 2015 | 2016 | 2017 | 2018 | 2019 | 2020 | 2021 | 2022 | 2023 |
|---|--------------|--------------|--------------|--------------|--------------|--------------|--------------|--------------|--------------|--------------|--------------|--------------|--------------|
| Cambriolage dans habitation | Acc. | 1.544 | 1.521 | 1.644 | 1.841 | 1.335 | 1.063 | 1.094 | 853 | 618 | 553 | 952 | 754 |
| | Tent. | 822 | 918 | 923 | 952 | 725 | 672 | 693 | 566 | 476 | 401 | 677 | 443 |
| | Total | 2.366 | 2.439 | 2.567 | 2.793 | 2.060 | 1.735 | 1.787 | 1.419 | 1.094 | 954 | 1.629 | 1.197 |
| Cambriolage ds entreprise ou commerce | Acc. | 433 | 393 | 339 | 308 | 208 | 250 | 203 | 156 | 106 | 94 | 89 | 152 |
| | Tent. | 151 | 164 | 158 | 135 | 105 | 127 | 114 | 80 | 75 | 68 | 54 | 83 |
| | Total | 584 | 557 | 497 | 443 | 313 | 377 | 317 | 236 | 181 | 162 | 143 | 235 |
| Cambriolage ds service public ou bâtiment administ | Acc. | 166 | 161 | 223 | 181 | 147 | 124 | 151 | 95 | 74 | 59 | 62 | 56 |
| | Tent. | 39 | 81 | 68 | 60 | 63 | 59 | 64 | 57 | 33 | 25 | 29 | 40 |
| | Total | 205 | 242 | 291 | 241 | 210 | 183 | 215 | 152 | 107 | 84 | 91 | 96 |
| Vol au béliier | Acc. | 7 | 13 | 14 | 4 | 6 | 3 | 2 | 1 | | 3 | 2 | 2 |
| | Tent. | 1 | 1 | 1 | 1 | | | 1 | | | | | |
| | Total | 8 | 14 | 15 | 5 | 6 | 3 | 3 | 1 | | 3 | 2 | 2 |
| Cambriolage dans bâtiment (total) | Acc. | 2.135 | 2.069 | 2.201 | 2.317 | 1.682 | 1.433 | 1.441 | 1.099 | 796 | 705 | 1.102 | 961 |
| | Tent. | 1.006 | 1.158 | 1.140 | 1.140 | 891 | 856 | 870 | 701 | 583 | 492 | 758 | 566 |
| | Total | 3.141 | 3.227 | 3.341 | 3.457 | 2.573 | 2.289 | 2.311 | 1.800 | 1.379 | 1.197 | 1.860 | 1.527 |

FC Vol autre

| | | 2000 | 2013 | 2014 | 2015 | 2016 | 2017 | 2018 | 2019 | 2020 | 2021 | 2022 | 2023 |
|------------------------------------|--------------|------------|------------|------------|------------|------------|------------|------------|------------|------------|------------|------------|------------|
| Vol à main armée | Acc. | 100 | 67 | 60 | 40 | 59 | 60 | 29 | 41 | 44 | 35 | 29 | 38 |
| | Tent. | 22 | 17 | 13 | 14 | 10 | 11 | 7 | 7 | 11 | 6 | 9 | 6 |
| | Total | 122 | 84 | 73 | 54 | 69 | 71 | 36 | 48 | 55 | 41 | 38 | 44 |
| Vol avec violence sans arme | Acc. | 198 | 309 | 292 | 209 | 220 | 185 | 178 | 221 | 152 | 167 | 257 | 210 |
| | Tent. | 41 | 55 | 73 | 56 | 59 | 42 | 89 | 92 | 50 | 60 | 80 | 88 |
| | Total | 239 | 364 | 365 | 265 | 279 | 227 | 267 | 313 | 202 | 227 | 337 | 298 |



FC Vol autre

| | | 2000 | 2013 | 2014 | 2015 | 2016 | 2017 | 2018 | 2019 | 2020 | 2021 | 2022 | 2023 |
|-----------------------------|--------------|--------------|--------------|--------------|--------------|--------------|------------|------------|------------|------------|------------|------------|--------------|
| Vol dans ou sur un véhicule | Acc. | 1.096 | 1.118 | 1.186 | 852 | 717 | 631 | 693 | 574 | 476 | 490 | 497 | 519 |
| | Tent. | 149 | 150 | 215 | 120 | 100 | 84 | 78 | 91 | 98 | 95 | 117 | 108 |
| | Total | 1.245 | 1.268 | 1.401 | 972 | 817 | 715 | 771 | 665 | 574 | 585 | 614 | 627 |
| Sacjacking dans une voiture | Acc. | | | 1 | 1 | | 1 | | | | | | |
| | Tent. | | | | | | | | | | | | |
| | Total | | | 1 | 1 | | 1 | | | | | | |
| Vol d'armes et explosifs | Acc. | 41 | 43 | 52 | 52 | 38 | 41 | 38 | 37 | 18 | 21 | 46 | 25 |
| | Tent. | | | | | | 3 | | 1 | | | | |
| | Total | 41 | 43 | 52 | 52 | 38 | 44 | 38 | 38 | 18 | 21 | 46 | 25 |
| Steaming | Acc. | | 18 | 13 | | 4 | 4 | 2 | 5 | 4 | 5 | 2 | 6 |
| | Tent. | | 4 | 5 | | 1 | 2 | 1 | 2 | 1 | | 1 | 5 |
| | Total | | 22 | 18 | | 5 | 6 | 3 | 7 | 5 | 5 | 3 | 11 |
| Arrachage de sac à main | Acc. | 34 | 19 | 29 | 11 | 10 | 8 | 7 | 3 | 3 | 5 | 1 | 3 |
| | Tent. | 7 | 2 | 3 | | | | | | | | | |
| | Total | 41 | 21 | 32 | 11 | 10 | 8 | 7 | 3 | 3 | 5 | 1 | 3 |
| Vol à l'arraché | Acc. | 101 | 74 | 75 | 31 | 35 | 86 | 77 | 94 | 56 | 58 | 66 | 73 |
| | Tent. | 7 | 4 | 4 | 7 | 5 | 5 | 6 | 3 | 4 | 8 | 5 | 9 |
| | Total | 108 | 78 | 79 | 38 | 40 | 91 | 83 | 97 | 60 | 66 | 71 | 82 |
| Vol à la tire | Acc. | 647 | 2.528 | 1.660 | 1.102 | 1.033 | 878 | 750 | 721 | 307 | 245 | 333 | 379 |
| | Tent. | 8 | 11 | 9 | 4 | 7 | 15 | 4 | 10 | 1 | 5 | 2 | 3 |
| | Total | 655 | 2.539 | 1.669 | 1.106 | 1.040 | 893 | 754 | 731 | 308 | 250 | 335 | 382 |
| Vol à l'étalage | Acc. | 613 | 881 | 773 | 700 | 787 | 848 | 782 | 719 | 648 | 728 | 839 | 957 |
| | Tent. | 25 | 36 | 35 | 41 | 50 | 48 | 43 | 50 | 37 | 55 | 47 | 51 |
| | Total | 638 | 917 | 808 | 741 | 837 | 896 | 825 | 769 | 685 | 783 | 886 | 1.008 |
| Vol par ruse | Acc. | 76 | 104 | 89 | 103 | 79 | 69 | 71 | 72 | 42 | 55 | 52 | 68 |
| | Tent. | 10 | 13 | 14 | 28 | 14 | 16 | 13 | 14 | 8 | 5 | 13 | 7 |
| | Total | 86 | 117 | 103 | 131 | 93 | 85 | 84 | 86 | 50 | 60 | 65 | 75 |



FC Vol autre

| | | 2000 | 2013 | 2014 | 2015 | 2016 | 2017 | 2018 | 2019 | 2020 | 2021 | 2022 | 2023 |
|------------------------------|--------------|-----------|------------|------------|------------|------------|-----------|-----------|------------|-----------|-----------|-----------|-----------|
| Vol de métaux | Acc. | 12 | 154 | 74 | 78 | 37 | 25 | 46 | 57 | 34 | 37 | 54 | 43 |
| | Tent. | | 5 | 3 | | | 2 | 2 | | 1 | | 3 | 1 |
| | Total | 12 | 159 | 77 | 78 | 37 | 27 | 48 | 57 | 35 | 37 | 57 | 44 |
| Vol sur les chantiers | Acc. | 81 | 130 | 113 | 122 | 100 | 84 | 95 | 97 | 79 | 79 | 94 | 76 |
| | Tent. | 4 | 11 | 11 | 4 | 7 | 13 | 3 | 6 | 6 | 3 | 4 | 6 |
| | Total | 85 | 141 | 124 | 126 | 107 | 97 | 98 | 103 | 85 | 82 | 98 | 82 |
| Home-invasion | Acc. | | 2 | 2 | 3 | 4 | 3 | 1 | 6 | | 3 | 2 | 1 |
| | Tent. | | 1 | | | | | 1 | 1 | | 2 | | |
| | Total | | 3 | 2 | 3 | 4 | 3 | 2 | 7 | | 5 | 2 | 1 |
| Vol d'animaux | Acc. | 25 | 27 | 30 | 32 | 17 | 28 | 21 | 25 | 30 | 25 | 25 | 16 |
| | Tent. | | | 1 | | | 2 | 1 | | | | | |
| | Total | 25 | 27 | 31 | 32 | 17 | 30 | 22 | 25 | 30 | 25 | 25 | 16 |
| Vol de cargaison | Acc. | | 9 | 14 | 18 | 14 | 27 | 6 | 4 | 6 | 6 | 5 | 2 |
| | Tent. | | | 8 | 2 | 4 | 4 | 1 | 1 | 1 | 1 | 1 | |
| | Total | | 9 | 22 | 20 | 18 | 31 | 7 | 5 | 7 | 7 | 6 | 2 |



Criminalité ICT

| | | 2000 | 2013 | 2014 | 2015 | 2016 | 2017 | 2018 | 2019 | 2020 | 2021 | 2022 | 2023 |
|--------------------------------------|--------------|----------|------------|------------|------------|------------|------------|------------|------------|------------|------------|------------|------------|
| Fraude de cartes de paiements | Acc. | 3 | 176 | 182 | 143 | 137 | 176 | 200 | 269 | 302 | 315 | 346 | 378 |
| | Tent. | | 24 | 43 | 36 | 21 | 9 | 9 | 13 | 23 | 8 | 3 | 14 |
| | Total | 3 | 200 | 225 | 179 | 158 | 185 | 209 | 282 | 325 | 323 | 349 | 392 |
| Phishing | Acc. | | 10 | 9 | 10 | 5 | 22 | 83 | 130 | 721 | 678 | 566 | 415 |
| | Tent. | | 3 | 4 | 1 | 2 | 2 | 13 | 11 | 39 | 26 | 21 | 21 |
| | Total | | 13 | 13 | 11 | 7 | 24 | 96 | 141 | 760 | 704 | 587 | 436 |
| Ransomware | Acc. | | | | | 3 | 8 | 7 | 5 | 3 | 2 | 11 | 6 |
| | Tent. | | | | | | 1 | 1 | 2 | | | | |
| | Total | | | | | 3 | 9 | 8 | 7 | 3 | 2 | 11 | 6 |
| Shouldersurfing | Acc. | | 4 | 9 | 4 | 4 | 22 | 27 | 37 | 19 | 15 | 6 | 7 |
| | Tent. | | 1 | | | | | 1 | 2 | 1 | | | |
| | Total | | 5 | 9 | 4 | 4 | 22 | 28 | 39 | 20 | 15 | 6 | 7 |
| Skimming | Acc. | | 5 | 6 | 6 | 10 | 6 | 4 | 23 | 4 | 9 | 9 | 16 |
| | Tent. | | | | | | | | | | | 1 | |
| | Total | | 5 | 6 | 6 | 10 | 6 | 4 | 23 | 4 | 9 | 10 | 16 |



FC Autre

| | | 2000 | 2013 | 2014 | 2015 | 2016 | 2017 | 2018 | 2019 | 2020 | 2021 | 2022 | 2023 |
|---|--------------|------------|--------------|--------------|--------------|--------------|--------------|--------------|--------------|------------|------------|------------|------------|
| Violence contre les métiers d'intérêt général | Acc. | 35 | 96 | 81 | 79 | 82 | 81 | 95 | 107 | 86 | 98 | 147 | 97 |
| | Tent. | 1 | | 1 | | 1 | | | | 1 | | | 2 |
| | Total | 36 | 96 | 82 | 79 | 83 | 81 | 95 | 107 | 87 | 98 | 147 | 99 |
| Viol collectif | Acc. | 2 | 3 | 3 | 3 | 6 | 4 | 4 | 3 | 4 | 7 | 4 | 8 |
| | Tent. | | | | | | | | | | | | |
| | Total | 2 | 3 | 3 | 3 | 6 | 4 | 4 | 3 | 4 | 7 | 4 | 8 |
| Graffiti | Acc. | 4 | 247 | 285 | 126 | 85 | 83 | 74 | 76 | 91 | 78 | 129 | 104 |
| | Tent. | | | | | | | | | | | | |
| | Total | 4 | 247 | 285 | 126 | 85 | 83 | 74 | 76 | 91 | 78 | 129 | 104 |
| Dégradation de voiture | Acc. | 312 | 1.527 | 1.362 | 1.227 | 1.200 | 1.068 | 1.019 | 1.032 | 817 | 929 | 916 | 949 |
| | Tent. | 1 | 1 | 1 | 1 | | 1 | | | 2 | | | |
| | Total | 313 | 1.528 | 1.363 | 1.228 | 1.200 | 1.069 | 1.019 | 1.032 | 819 | 929 | 916 | 949 |
| Rixe au couteau | Acc. | 2 | 10 | 19 | 14 | 9 | 9 | 12 | 11 | 6 | 17 | 7 | 8 |
| | Tent. | 4 | 2 | 1 | | 2 | 1 | 2 | 2 | 3 | 4 | 4 | 3 |
| | Total | 6 | 12 | 20 | 14 | 11 | 10 | 14 | 13 | 9 | 21 | 11 | 11 |

PH Violence intrafamiliale (VIF)

| | | 2000 | 2013 | 2014 | 2015 | 2016 | 2017 | 2018 | 2019 | 2020 | 2021 | 2022 | 2023 |
|--|--------------|------------|------------|------------|------------|------------|------------|------------|------------|------------|------------|------------|------------|
| VIF: physique, dans le couple | Acc. | 184 | 550 | 599 | 605 | 599 | 601 | 711 | 585 | 635 | 608 | 675 | 681 |
| | Tent. | | 2 | 2 | 2 | 3 | 1 | 1 | 3 | 3 | 3 | 5 | 2 |
| | Total | 184 | 552 | 601 | 607 | 602 | 602 | 712 | 588 | 638 | 611 | 680 | 683 |
| VIF: physique, envers des descendants | Acc. | 20 | 74 | 84 | 84 | 78 | 88 | 95 | 82 | 88 | 104 | 106 | 114 |
| | Tent. | 1 | 3 | 5 | 2 | 5 | 11 | 11 | 6 | 3 | 5 | 6 | 2 |
| | Total | 21 | 77 | 89 | 86 | 83 | 99 | 106 | 88 | 91 | 109 | 112 | 116 |
| VIF: physique, envers d'autres membres | Acc. | 245 | 89 | 133 | 117 | 112 | 128 | 103 | 118 | 117 | 133 | 148 | 145 |
| | Tent. | 6 | 1 | | 1 | 3 | 1 | 2 | | | 1 | | 1 |
| | Total | 251 | 90 | 133 | 118 | 115 | 129 | 105 | 118 | 117 | 134 | 148 | 146 |



PH Violence intrafamiliale (VIF)

| | | 2000 | 2013 | 2014 | 2015 | 2016 | 2017 | 2018 | 2019 | 2020 | 2021 | 2022 | 2023 |
|--|--------------|------------|------------|------------|------------|------------|------------|------------|------------|------------|------------|------------|------------|
| VIF: sexuelle, dans le couple | Acc. | | | 5 | 1 | 3 | 2 | 3 | 4 | 9 | 2 | | 5 |
| | Tent. | | | | | | | | | | | | |
| | Total | | | 5 | 1 | 3 | 2 | 3 | 4 | 9 | 2 | | 5 |
| VIF: sexuelle, envers des descendants | Acc. | 23 | 28 | 15 | 17 | 13 | 12 | 12 | 16 | 17 | 17 | 5 | |
| | Tent. | | | | | | 1 | | | 1 | | | |
| | Total | 23 | 28 | 15 | 17 | 13 | 13 | 12 | 16 | 18 | 17 | 5 | |
| VIF: sexuelle, envers d'autres membres | Acc. | | | 1 | 1 | 3 | 1 | | 1 | | 1 | | |
| | Tent. | | | | | | | | | | | | |
| | Total | | | 1 | 1 | 3 | 1 | | 1 | | 1 | | |
| VIF: psychique, dans le couple | Acc. | 462 | 513 | 616 | 393 | 418 | 400 | 354 | 280 | 381 | 353 | 351 | 331 |
| | Tent. | 1 | | | | | | 1 | | | | | |
| | Total | 463 | 513 | 616 | 393 | 418 | 400 | 355 | 280 | 381 | 353 | 351 | 331 |
| VIF: psychique, envers des descendants | Acc. | 1 | 4 | 7 | 8 | 5 | 14 | 19 | 12 | 16 | 28 | 26 | 23 |
| | Tent. | | | | | | | | | | | 1 | |
| | Total | 1 | 4 | 7 | 8 | 5 | 14 | 19 | 12 | 16 | 28 | 27 | 23 |
| VIF: psychique, envers d'autres membres | Acc. | 1 | 4 | 7 | 9 | 7 | 9 | 17 | 11 | 16 | 26 | 19 | 30 |
| | Tent. | | | | | | | | | | | | |
| | Total | 1 | 4 | 7 | 9 | 7 | 9 | 17 | 11 | 16 | 26 | 19 | 30 |
| VIF: économique, dans le couple | Acc. | | 11 | 31 | 21 | 19 | 30 | 22 | 19 | 13 | 20 | 25 | 25 |
| | Tent. | | | | 1 | 2 | | | | | 1 | | |
| | Total | | 11 | 31 | 22 | 21 | 30 | 22 | 19 | 13 | 21 | 25 | 25 |
| VIF: économique, envers des descendants | Acc. | 4 | 1 | 2 | 2 | 2 | 2 | 3 | 2 | 2 | 1 | 3 | 1 |
| | Tent. | | | | | | | | 1 | | | | |
| | Total | 4 | 1 | 2 | 2 | 2 | 2 | 3 | 3 | 2 | 1 | 3 | 1 |
| VIF: économique, envers d'autres membres | Acc. | 125 | 78 | 82 | 67 | 69 | 55 | 43 | 33 | 29 | 39 | 49 | 59 |
| | Tent. | 6 | | | | | | | | | 1 | | 1 |
| | Total | 131 | 78 | 82 | 67 | 69 | 55 | 43 | 33 | 29 | 40 | 49 | 60 |



PH Hormones et dopage

| | | 2000 | 2013 | 2014 | 2015 | 2016 | 2017 | 2018 | 2019 | 2020 | 2021 | 2022 | 2023 |
|------------------------------|--------------|------|------|------|------|------|------|------|------|------|------|------|------|
| Dopage humain | Acc. | 2 | 35 | 25 | 21 | 17 | 21 | 28 | 30 | 12 | 21 | 13 | 17 |
| | Total | 2 | 35 | 25 | 21 | 17 | 21 | 28 | 30 | 12 | 21 | 13 | 17 |
| Engraissement illégal | Acc. | 1 | 5 | 3 | 4 | 3 | 3 | 1 | 1 | 3 | 5 | 3 | 1 |
| | Total | 1 | 5 | 3 | 4 | 3 | 3 | 1 | 1 | 3 | 5 | 3 | 1 |



PH Drogues

| | | 2000 | 2013 | 2014 | 2015 | 2016 | 2017 | 2018 | 2019 | 2020 | 2021 | 2022 | 2023 |
|--|--------------|----------|-----------|-----------|-----------|-----------|-----------|-----------|-----------|-----------|-----------|-----------|-----------|
| Vente de cocaïne | Acc. | 1 | 24 | 20 | 34 | 36 | 41 | 40 | 37 | 55 | 42 | 60 | 67 |
| | Tent. | | | | 1 | | | | | | | | |
| | Total | 1 | 24 | 20 | 34 | 37 | 41 | 40 | 37 | 55 | 42 | 60 | 67 |
| Import-export de cocaïne | Acc. | | 4 | | 6 | 6 | 2 | 2 | 3 | 1 | 1 | 4 | |
| | Tent. | | | | | | | | | | | | |
| | Total | | 4 | | 6 | 6 | 2 | 2 | 3 | 1 | 1 | 4 | |
| Production de drogues synthétiques | Acc. | | 8 | 7 | 19 | 9 | 2 | 6 | 3 | 3 | 4 | 3 | 3 |
| | Tent. | | | | | | | | 1 | | | | |
| | Total | | 8 | 7 | 19 | 9 | 2 | 6 | 4 | 3 | 4 | 3 | 3 |
| Import-export de drogues synthétiques | Acc. | | 4 | 5 | 6 | 2 | 2 | 4 | 3 | 1 | 4 | | 3 |
| | Tent. | | | | | 1 | | | | | | | |
| | Total | | 4 | 5 | 6 | 3 | 2 | 4 | 3 | 1 | 4 | | 3 |
| Vente de drogues synthétiques | Acc. | 4 | 84 | 71 | 70 | 67 | 61 | 81 | 65 | 88 | 73 | 45 | 64 |
| | Tent. | | | | | | | 1 | 1 | 2 | | | |
| | Total | 4 | 84 | 71 | 70 | 67 | 61 | 82 | 66 | 90 | 73 | 45 | 64 |
| Production de cannabis (culture) | Acc. | | 29 | 26 | 37 | 43 | 27 | 29 | 27 | 36 | 18 | 31 | 14 |
| | Tent. | | | | | | 2 | 2 | | | | | |
| | Total | | 29 | 26 | 37 | 43 | 29 | 31 | 27 | 36 | 18 | 31 | 14 |
| Import-export de cannabis en grande quantité | Acc. | | 1 | | | 1 | | | | | | | |
| | Tent. | | | | | | | | | | | | |
| | Total | | 1 | | | 1 | | | | | | | |
| Vente de cannabis en grande quantité | Acc. | | 2 | 4 | 2 | 1 | 1 | | 1 | 3 | 2 | 4 | 8 |
| | Tent. | | | | | | | | | | | | |
| | Total | | 2 | 4 | 2 | 1 | 1 | | 1 | 3 | 2 | 4 | 8 |
| Import-export d'héroïne | Acc. | | 4 | | 6 | 7 | 2 | 2 | 6 | 1 | 1 | 4 | 1 |
| | Tent. | | | | | | | | | | | | |
| | Total | | 4 | | 6 | 7 | 2 | 2 | 6 | 1 | 1 | 4 | 1 |
| Vente-traffic d'héroïne | Acc. | | 26 | 15 | 14 | 13 | 13 | 12 | 13 | 19 | 12 | 14 | 10 |
| | Tent. | | | | | | | | | | | | |
| | Total | | 26 | 15 | 14 | 13 | 13 | 12 | 13 | 19 | 12 | 14 | 10 |



PH Trafic d'armes

| | | 2000 | 2013 | 2014 | 2015 | 2016 | 2017 | 2018 | 2019 | 2020 | 2021 | 2022 | 2023 |
|---|--------------|----------|----------|----------|----------|-----------|----------|-----------|-----------|----------|-----------|-----------|----------|
| Commerce et production d'arme à feu et mun. | Acc. | 1 | 9 | 4 | 8 | 13 | 9 | 26 | 29 | 5 | 8 | 11 | 5 |
| | Tent. | | | 1 | | | | | 2 | | 2 | 1 | |
| | Total | 1 | 9 | 5 | 8 | 13 | 9 | 26 | 31 | 5 | 10 | 12 | 5 |
| Commerce et production d'arme non à feu | Acc. | 1 | 2 | 3 | 1 | 1 | 1 | 9 | 3 | 3 | 2 | 1 | 1 |
| | Tent. | | | | | | | | | | | | |
| | Total | 1 | 2 | 3 | 1 | 1 | 1 | 9 | 3 | 3 | 2 | 1 | 1 |

PH Traite des êtres humains

| | | 2000 | 2013 | 2014 | 2015 | 2016 | 2017 | 2018 | 2019 | 2020 | 2021 | 2022 | 2023 |
|-------------------------------|--------------|----------|-----------|----------|----------|-----------|----------|-----------|-----------|----------|----------|----------|-----------|
| TEH - exploitation économique | Acc. | 3 | 1 | 3 | 2 | 4 | 5 | 4 | 4 | 1 | 4 | 8 | 8 |
| | Tent. | | | | | | | | | | | | |
| | Total | 3 | 1 | 3 | 2 | 4 | 5 | 4 | 4 | 1 | 4 | 8 | 8 |
| TEH - exploitation sexuelle | Acc. | 8 | 15 | 8 | 7 | 12 | 9 | 12 | 14 | 5 | 5 | 9 | 18 |
| | Tent. | | 1 | | | | | | | | | | |
| | Total | 8 | 16 | 8 | 7 | 12 | 9 | 12 | 14 | 5 | 5 | 9 | 18 |

PH Violence dans l'espace public

| | | 2000 | 2013 | 2014 | 2015 | 2016 | 2017 | 2018 | 2019 | 2020 | 2021 | 2022 | 2023 |
|--------------------------------------|--------------|------------|------------|------------|------------|------------|------------|------------|------------|------------|------------|------------|------------|
| Violence physique (transport public) | Acc. | 14 | 64 | 53 | 61 | 53 | 81 | 70 | 61 | 72 | 82 | 81 | 78 |
| | Tent. | | | | | | | 1 | | 2 | 1 | | |
| | Total | 14 | 64 | 53 | 61 | 53 | 81 | 71 | 61 | 74 | 83 | 81 | 78 |
| Violence physique (voie publique) | Acc. | 459 | 786 | 840 | 748 | 719 | 710 | 798 | 838 | 577 | 668 | 802 | 810 |
| | Tent. | 9 | 12 | 7 | 18 | 11 | 16 | 10 | 9 | 8 | 7 | 14 | 16 |
| | Total | 468 | 798 | 847 | 766 | 730 | 726 | 808 | 847 | 585 | 675 | 816 | 826 |



PH Violence dans l'espace public

| | | 2000 | 2013 | 2014 | 2015 | 2016 | 2017 | 2018 | 2019 | 2020 | 2021 | 2022 | 2023 |
|--|--------------|------------|------------|------------|------------|------------|------------|------------|------------|------------|------------|------------|------------|
| Violence physique (autre endroit public) | Acc. | 36 | 49 | 52 | 56 | 71 | 62 | 73 | 70 | 64 | 75 | 55 | 70 |
| | Tent. | 1 | | | | 1 | 1 | | | | 1 | 1 | 2 |
| | Total | 37 | 49 | 52 | 56 | 72 | 63 | 73 | 70 | 64 | 76 | 56 | 72 |
| Violence physique (endroit accessible au public) | Acc. | 382 | 409 | 434 | 409 | 390 | 339 | 400 | 390 | 227 | 230 | 370 | 353 |
| | Tent. | 7 | 7 | 2 | 1 | 5 | 2 | 3 | 3 | | | 3 | 3 |
| | Total | 389 | 416 | 436 | 410 | 395 | 341 | 403 | 393 | 227 | 230 | 373 | 356 |
| Violence sexuelle (transport public) | Acc. | 10 | 18 | 12 | 12 | 17 | 16 | 21 | 20 | 16 | 26 | 27 | 28 |
| | Tent. | | | | | | | | 1 | | | | |
| | Total | 10 | 18 | 12 | 12 | 17 | 16 | 21 | 21 | 16 | 26 | 27 | 28 |
| Violence sexuelle (voie publique) | Acc. | 74 | 78 | 90 | 63 | 68 | 82 | 82 | 85 | 58 | 71 | 91 | 48 |
| | Tent. | 2 | 2 | | 2 | 1 | 1 | 1 | 3 | | | | 3 |
| | Total | 76 | 80 | 90 | 65 | 69 | 83 | 83 | 88 | 58 | 71 | 91 | 51 |
| Violence sexuelle (autre endroit public) | Acc. | 14 | 26 | 20 | 14 | 18 | 17 | 17 | 18 | 27 | 26 | 9 | 15 |
| | Tent. | 1 | 1 | | | | | 1 | | 1 | 1 | | 1 |
| | Total | 15 | 27 | 20 | 14 | 18 | 17 | 18 | 18 | 28 | 27 | 9 | 16 |
| Violence sexuelle (endroit accessible au public) | Acc. | 38 | 48 | 48 | 54 | 44 | 48 | 70 | 66 | 40 | 56 | 87 | 89 |
| | Tent. | 4 | 3 | | 2 | 2 | 3 | | 3 | 2 | 1 | 1 | 1 |
| | Total | 42 | 51 | 48 | 56 | 46 | 51 | 70 | 69 | 42 | 57 | 88 | 90 |
| Violence psychique (transport public) | Acc. | 22 | 52 | 46 | 45 | 51 | 38 | 52 | 41 | 36 | 40 | 45 | 36 |
| | Tent. | 1 | | | | | | | | | | | |
| | Total | 23 | 52 | 46 | 45 | 51 | 38 | 52 | 41 | 36 | 40 | 45 | 36 |
| Violence psychique (voie publique) | Acc. | 344 | 360 | 401 | 361 | 365 | 332 | 435 | 375 | 383 | 389 | 400 | 465 |
| | Tent. | 3 | 3 | | | | | | | 1 | | 1 | 1 |
| | Total | 347 | 363 | 401 | 361 | 365 | 332 | 435 | 375 | 384 | 389 | 401 | 466 |



PH Violence dans l'espace public

| | | 2000 | 2013 | 2014 | 2015 | 2016 | 2017 | 2018 | 2019 | 2020 | 2021 | 2022 | 2023 |
|---|--------------|------------|------------|------------|------------|------------|------------|------------|------------|------------|------------|------------|------------|
| Violence psychique (autre endroit public) | Acc. | 34 | 50 | 51 | 42 | 48 | 51 | 64 | 50 | 61 | 64 | 36 | 52 |
| | Tent. | 1 | | | | | | | | | | | |
| | Total | 35 | 50 | 51 | 42 | 48 | 51 | 64 | 50 | 61 | 64 | 36 | 52 |
| Violence psychique (endroit accessible au public) | Acc. | 244 | 204 | 197 | 210 | 182 | 179 | 189 | 176 | 202 | 158 | 186 | 212 |
| | Tent. | | | | 2 | | | | | 1 | | | |
| | Total | 244 | 204 | 197 | 212 | 182 | 179 | 189 | 176 | 203 | 158 | 186 | 212 |
| Vol à main armée (transport public) | Acc. | | 1 | 1 | | 1 | 1 | | 2 | 1 | 2 | | 3 |
| | Tent. | | | 2 | | | | | | | | | |
| | Total | | 1 | 3 | | 1 | 1 | | 2 | 1 | 2 | | 3 |
| Vol à main armée (voie publique) | Acc. | 15 | 33 | 30 | 10 | 21 | 25 | 8 | 12 | 14 | 16 | 9 | 14 |
| | Tent. | 6 | 9 | 4 | 7 | 3 | 4 | 1 | 2 | 4 | 4 | 4 | 2 |
| | Total | 21 | 42 | 34 | 17 | 24 | 29 | 9 | 14 | 18 | 20 | 13 | 16 |
| Vol à main armée (autre endroit public) | Acc. | | 4 | 4 | | 5 | 1 | 1 | 2 | 3 | 3 | 2 | 2 |
| | Tent. | | | | | | | | | 2 | 2 | | |
| | Total | | 4 | 4 | | 5 | 1 | 1 | 2 | 5 | 5 | 2 | 2 |
| Vol à main armée (endroit accessible au public) | Acc. | 33 | 15 | 14 | 23 | 13 | 13 | 8 | 17 | 16 | 7 | 8 | 12 |
| | Tent. | 5 | 5 | 5 | 4 | 4 | 4 | 3 | 3 | 4 | | 3 | 2 |
| | Total | 38 | 20 | 19 | 27 | 17 | 17 | 11 | 20 | 20 | 7 | 11 | 14 |
| Vol avec violence sans arme (transport public) | Acc. | 7 | 16 | 10 | 5 | 5 | 9 | 8 | 19 | 9 | 7 | 19 | 13 |
| | Tent. | 3 | 2 | 4 | 2 | 1 | 1 | 1 | 1 | 3 | 3 | 3 | 6 |
| | Total | 10 | 18 | 14 | 7 | 6 | 10 | 9 | 20 | 12 | 10 | 22 | 19 |
| Vol avec violence sans arme (voie publique) | Acc. | 86 | 167 | 158 | 95 | 95 | 86 | 79 | 85 | 44 | 48 | 84 | 63 |
| | Tent. | 13 | 23 | 25 | 17 | 14 | 18 | 13 | 17 | 8 | 9 | 14 | 13 |
| | Total | 99 | 190 | 183 | 112 | 109 | 104 | 92 | 102 | 52 | 57 | 98 | 76 |



PH Violence dans l'espace public

| | | 2000 | 2013 | 2014 | 2015 | 2016 | 2017 | 2018 | 2019 | 2020 | 2021 | 2022 | 2023 |
|--|--------------|-----------|-----------|-----------|-----------|-----------|-----------|-----------|-----------|-----------|-----------|-----------|-----------|
| Vol avec violence sans arme (autre endroit public) | Acc. | 4 | 13 | 16 | 7 | 5 | 7 | 1 | 4 | 12 | 5 | 11 | 9 |
| | Tent. | | 1 | | | 1 | 1 | 1 | | 1 | 1 | 1 | 3 |
| | Total | 4 | 14 | 16 | 7 | 6 | 8 | 2 | 4 | 13 | 6 | 12 | 12 |
| Vol avec violence sans arme (endr. acces. au pub.) | Acc. | 50 | 69 | 52 | 54 | 53 | 37 | 43 | 51 | 29 | 37 | 39 | 36 |
| | Tent. | 6 | 8 | 9 | 8 | 14 | 4 | 9 | 11 | 5 | 10 | 6 | 4 |
| | Total | 56 | 77 | 61 | 62 | 67 | 41 | 52 | 62 | 34 | 47 | 45 | 40 |

PH Autre

| | | 2000 | 2013 | 2014 | 2015 | 2016 | 2017 | 2018 | 2019 | 2020 | 2021 | 2022 | 2023 |
|---------------------------------------|--------------|-----------|------------|------------|------------|------------|------------|------------|------------|------------|------------|------------|------------|
| Faux policiers | Acc. | | 8 | 3 | 5 | 3 | 3 | 8 | 6 | 6 | 1 | 7 | |
| | Tent. | | 1 | 2 | 1 | | | 1 | 1 | | | 1 | |
| | Total | | 9 | 5 | 6 | 3 | 3 | 9 | 7 | 6 | 1 | 8 | |
| Terrorisme, extrémisme et radicalisme | Acc. | | 1 | 13 | 12 | 14 | 4 | 10 | 7 | 8 | 8 | 8 | 10 |
| | Tent. | | | | | | | | | | | | |
| | Total | | 1 | 13 | 12 | 14 | 4 | 10 | 7 | 8 | 8 | 8 | 10 |
| Cyberharcèlement | Acc. | 23 | 195 | 231 | 219 | 188 | 194 | 184 | 245 | 244 | 255 | 264 | 251 |
| | Tent. | | | | | | | | | | | | |
| | Total | 23 | 195 | 231 | 219 | 188 | 194 | 184 | 245 | 244 | 255 | 264 | 251 |
| Fraude à l'identité | Acc. | 80 | 169 | 186 | 222 | 215 | 204 | 236 | 243 | 414 | 429 | 422 | 415 |
| | Tent. | | 14 | 9 | 9 | 21 | 20 | 19 | 18 | 25 | 18 | 20 | 15 |
| | Total | 80 | 183 | 195 | 231 | 236 | 224 | 255 | 261 | 439 | 447 | 442 | 430 |

STATISTIQUES POLICIERES DE CRIMINALITE

LIEU DE PERPETRATION: ARRONDISSEMENT JUDICIAIRE

Leuven

***ANNEXE IV: FAITS ENREGISTRES
NON CRIMINELS***



Leuven

Faits non criminels

Maladies / Décès / Disparition

| | 2000 | 2013 | 2014 | 2015 | 2016 | 2017 | 2018 | 2019 | 2020 | 2021 | 2022 | 2023 |
|---|------------|------------|------------|------------|------------|------------|------------|------------|------------|------------|--------------|--------------|
| Suicide | 176 | 173 | 148 | 161 | 124 | 138 | 140 | 131 | 139 | 128 | 151 | 134 |
| Personne malade | 129 | 111 | 137 | 168 | 153 | 169 | 170 | 223 | 327 | 427 | 474 | 461 |
| Décès suspect | 21 | 98 | 119 | 86 | 110 | 107 | 124 | 117 | 143 | 134 | 148 | 143 |
| Décès naturel | 55 | 38 | 42 | 32 | 35 | 15 | 20 | 16 | 19 | 13 | 18 | 14 |
| Disparition (personne disparue) | 355 | 232 | 258 | 304 | 235 | 265 | 286 | 300 | 237 | 249 | 338 | 326 |
| Accident (sauf roulage) | 73 | 58 | 63 | 58 | 44 | 39 | 48 | 60 | 44 | 43 | 49 | 35 |
| Cadavre non identifié | | | | 1 | 2 | | | | 2 | 1 | | 3 |
| Sécurité des travailleurs (accident du travail) | | | | | | | | | | | | 11 |
| Personne amnésique | | | 1 | | | | | | 1 | | | |
| Autres | 12 | 5 | 2 | | | 1 | 1 | 2 | 1 | | 2 | 1 |
| Total | 821 | 715 | 770 | 810 | 703 | 734 | 789 | 849 | 913 | 995 | 1.180 | 1.128 |

Appels

| | 2000 | 2013 | 2014 | 2015 | 2016 | 2017 | 2018 | 2019 | 2020 | 2021 | 2022 | 2023 |
|--------------|------------|-----------|-----------|-----------|-----------|-----------|-----------|-----------|-----------|-----------|-----------|-----------|
| Alarme | 82 | 4 | 4 | 2 | 1 | | 3 | 1 | 2 | 1 | 2 | 2 |
| Appels | 66 | 28 | 23 | 23 | 32 | 40 | 21 | 29 | 20 | 30 | 41 | 38 |
| Total | 148 | 32 | 27 | 25 | 33 | 40 | 24 | 30 | 22 | 31 | 43 | 40 |

Problèmes sociaux

| | 2000 | 2013 | 2014 | 2015 | 2016 | 2017 | 2018 | 2019 | 2020 | 2021 | 2022 | 2023 |
|---------------------------|------------|--------------|--------------|--------------|--------------|--------------|--------------|--------------|--------------|--------------|--------------|--------------|
| Différends familiaux | 366 | 999 | 1.009 | 939 | 958 | 934 | 972 | 875 | 952 | 883 | 784 | 810 |
| Différend (pas de coups) | 135 | 85 | 87 | 58 | 66 | 59 | 49 | 45 | 47 | 45 | 67 | 79 |
| Affaire civile | 225 | 41 | 39 | 40 | 25 | 30 | 28 | 22 | 16 | 15 | 24 | 18 |
| Protection de la jeunesse | 87 | 272 | 198 | 220 | 293 | 275 | 316 | 307 | 309 | 393 | 680 | 493 |
| Non spécifié | | | | | 1 | | | | 1 | | | |
| Autres | 123 | 96 | 83 | 77 | 103 | 98 | 135 | 157 | 208 | 228 | 208 | 220 |
| Total | 936 | 1.493 | 1.416 | 1.334 | 1.446 | 1.396 | 1.500 | 1.406 | 1.533 | 1.564 | 1.763 | 1.620 |



Catastrophes

| | 2000 | 2013 | 2014 | 2015 | 2016 | 2017 | 2018 | 2019 | 2020 | 2021 | 2022 | 2023 |
|----------------------------|-----------|----------|----------|-----------|----------|----------|----------|-----------|----------|----------|----------|----------|
| Fuite de gaz | 8 | 1 | | 1 | | | | 1 | | | | |
| Eboulement | | | | 1 | | | 1 | | 1 | | 1 | 1 |
| Inondation | | | | | 1 | | | | | | | |
| Dégâts tempête | 11 | 5 | 8 | 7 | 3 | 3 | 3 | 10 | 3 | 4 | 4 | |
| Problèmes causés par l'eau | 5 | | | 1 | | | | | | | | |
| Dégâts eau | 4 | 1 | | | | | | | | | | 1 |
| Autres | 2 | | | 4 | 1 | 1 | 1 | 1 | 1 | | 3 | |
| Total | 30 | 7 | 8 | 14 | 5 | 4 | 5 | 12 | 5 | 4 | 8 | 2 |

Ordre public

| | 2000 | 2013 | 2014 | 2015 | 2016 | 2017 | 2018 | 2019 | 2020 | 2021 | 2022 | 2023 |
|---------------|-----------|-----------|-----------|-----------|-----------|-----------|-----------|-----------|-----------|-----------|-----------|-----------|
| Manifestation | 3 | | | | | | | | | | | |
| Troubles | 36 | 32 | 44 | 34 | 46 | 50 | 59 | 48 | 46 | 53 | 50 | 46 |
| Non spécifié | | | | | | 1 | 1 | | | | | |
| Autres | 12 | 1 | 4 | 3 | | 4 | 6 | 3 | 3 | 6 | 6 | 5 |
| Total | 51 | 33 | 48 | 37 | 46 | 55 | 66 | 51 | 49 | 59 | 56 | 51 |

Agissements suspects

| | 2000 | 2013 | 2014 | 2015 | 2016 | 2017 | 2018 | 2019 | 2020 | 2021 | 2022 | 2023 |
|--------------|------------|------------|------------|------------|------------|------------|------------|-----------|-----------|-----------|-----------|-----------|
| | 268 | 177 | 177 | 176 | 147 | 140 | 126 | 90 | 99 | 88 | 82 | 86 |
| Total | 268 | 177 | 177 | 176 | 147 | 140 | 126 | 90 | 99 | 88 | 82 | 86 |

Objets trouvés

| | 2000 | 2013 | 2014 | 2015 | 2016 | 2017 | 2018 | 2019 | 2020 | 2021 | 2022 | 2023 |
|--------------|-----------|-----------|-----------|-----------|-----------|-----------|-----------|-----------|-----------|-----------|-----------|-----------|
| | 46 | 25 | 24 | 34 | 20 | 14 | 28 | 31 | 22 | 22 | 12 | 26 |
| Total | 46 | 25 | 24 | 34 | 20 | 14 | 28 | 31 | 22 | 22 | 12 | 26 |

Objets perdus

| | 2000 | 2013 | 2014 | 2015 | 2016 | 2017 | 2018 | 2019 | 2020 | 2021 | 2022 | 2023 |
|--------------|--------------|--------------|--------------|--------------|--------------|--------------|--------------|--------------|--------------|--------------|--------------|--------------|
| | 2.619 | 9.361 | 9.614 | 9.100 | 8.970 | 9.984 | 9.168 | 8.409 | 6.689 | 6.838 | 7.443 | 7.502 |
| Total | 2.619 | 9.361 | 9.614 | 9.100 | 8.970 | 9.984 | 9.168 | 8.409 | 6.689 | 6.838 | 7.443 | 7.502 |



Autres non-infractions

| | 2000 | 2013 | 2014 | 2015 | 2016 | 2017 | 2018 | 2019 | 2020 | 2021 | 2022 | 2023 |
|--|------------|--------------|--------------|--------------|--------------|------------|------------|------------|------------|--------------|--------------|--------------|
| Ordonnance de capture | 5 | 3 | 6 | 3 | 8 | 3 | 14 | 2 | 3 | 5 | 6 | 1 |
| Réhabilitation | 12 | 3 | 1 | 3 | 1 | 2 | | 1 | | 1 | 1 | |
| Non-respect des conditions | 8 | 13 | 34 | 23 | 35 | 22 | 61 | 48 | 43 | 49 | 80 | 64 |
| Procès-verbal d'information | 507 | 600 | 439 | 419 | 382 | 295 | 272 | 228 | 208 | 235 | 231 | 212 |
| Notification | 1 | 570 | 596 | 637 | 541 | 538 | 575 | 443 | 446 | 551 | 670 | 556 |
| Dégradation involontaire câbles (non-télécom) | | 151 | 94 | 32 | 29 | 25 | 23 | 19 | 14 | 16 | 21 | 29 |
| Comportement lié à une radicalisation violente | | | | | 1 | | | | 1 | | | |
| Demande signalement surveillance électronique | | | | | 5 | 3 | | 1 | | 32 | 217 | 202 |
| Fonction de contrôle armes | 5 | 7 | 7 | 6 | 6 | 11 | 20 | 3 | 64 | 270 | 244 | 261 |
| Non spécifié | | | | | 2 | 2 | | | 1 | 1 | 2 | 2 |
| Autres non infractions | 155 | | | | | | | | | | | |
| Total | 693 | 1.347 | 1.177 | 1.123 | 1.010 | 901 | 965 | 745 | 780 | 1.160 | 1.472 | 1.327 |