

STATISTIQUES POLICIERES DE CRIMINALITE

LIEU DE PERPETRATION: ARRONDISSEMENT JUDICIAIRE

Hainaut (Mons)

2000 - 2023

Police fédérale - DGRIDRIIBIPOL

STATISTIQUES POLICIERES DE CRIMINALITE

LIEU DE PERPETRATION: ARRONDISSEMENT JUDICIAIRE

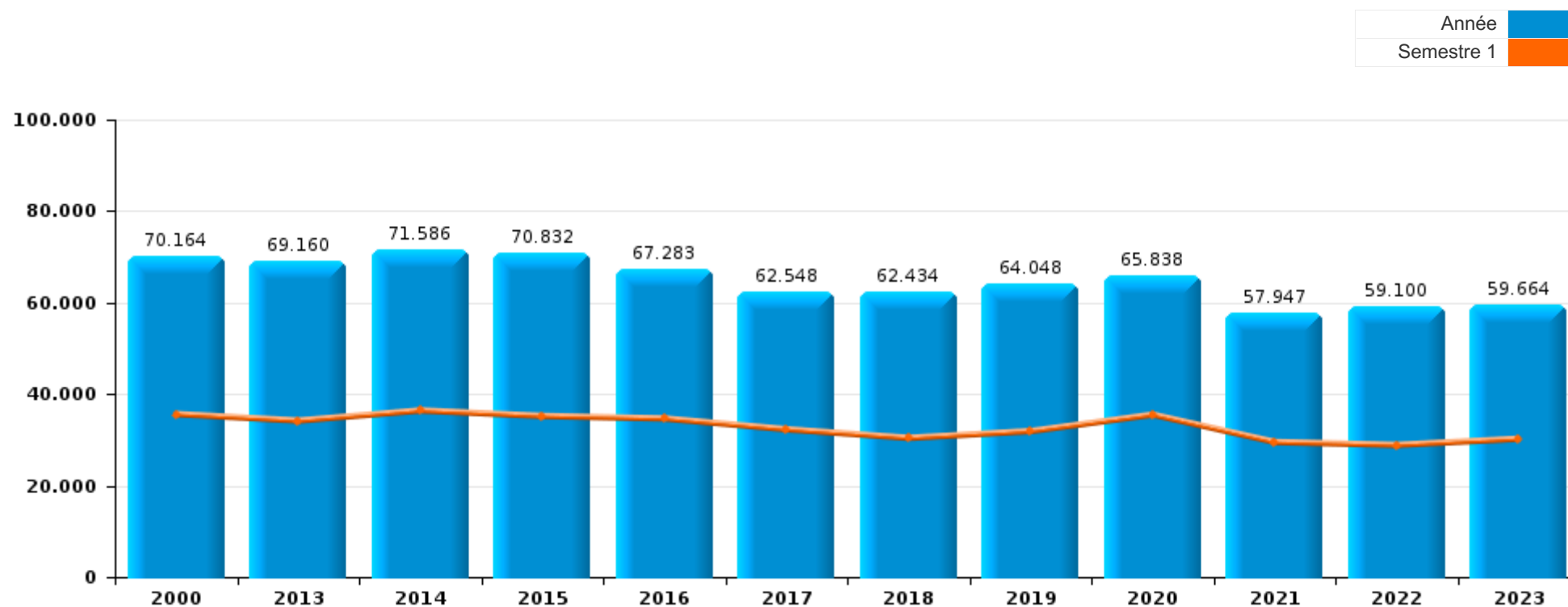
Hainaut (Mons)

PARTIE I : INFRACTIONS JUDICIAIRES



Hainaut (Mons)

	2000	2013	2014	2015	2016	2017	2018	2019	2020	2021	2022	2023
Nombre total des délits	70.164	69.160	71.586	70.832	67.283	62.548	62.434	64.048	65.838	57.947	59.100	59.664





Hainaut (Mons)

	2000	2003	2004	2005	2006	2007	2008	2009	2020	2021	2022	2023
Vol et extorsion	36.040	27.262	28.281	26.979	24.708	21.022	19.636	18.733	12.511	12.570	13.497	13.618
Dégradation de la propriété	7.748	8.518	8.596	8.418	7.690	6.971	6.963	6.536	5.338	5.432	5.321	5.229
Infr. contre l'intégrité physique	5.359	6.837	6.950	7.032	6.698	6.598	6.962	6.977	6.060	6.243	6.965	6.920
Fraude	3.106	2.497	2.664	2.677	2.808	2.642	3.142	3.406	3.517	4.289	5.145	5.048
Infr. contre autres valeurs morales et sentiments	901	3.363	3.638	3.473	3.346	3.034	3.154	3.392	3.361	3.312	3.501	3.726
Infr. contre la sécurité publique	2.904	3.209	3.374	3.488	3.019	2.876	2.821	3.087	2.989	3.125	3.007	3.209
Drogues	3.968	2.474	2.756	2.989	3.080	3.429	3.204	3.593	2.883	2.613	2.998	3.017
Criminalité informatique		1.429	1.325	1.285	1.652	1.497	2.079	2.929	2.375	2.713	3.925	3.959
Registre de population	478	2.468	2.477	2.493	1.905	2.054	1.779	1.953	1.629	1.535	1.271	1.388
Protection de la jeunesse	212	1.243	1.324	1.443	1.539	1.717	1.866	1.879	1.784	2.012	2.096	2.289
Législation sur les étrangers	282	1.401	1.470	1.415	1.566	1.791	1.736	1.872	1.570	1.756	1.588	1.900
Armes et explosifs	811	1.400	1.616	1.647	1.487	1.570	1.925	2.003	1.469	1.493	1.344	1.333
Santé publique	20	56	43	26	31	33	69	47	12.714	3.209	115	20
Infr. contre la famille	1.239	1.353	1.378	1.274	1.168	1.224	1.187	1.250	1.192	946	1.078	995
Infr. contre la foi publique	1.062	1.148	1.149	1.259	1.152	972	895	1.053	981	1.037	1.024	855
Environnement	1.237	686	772	918	979	809	753	689	1.068	1.304	1.313	1.444
Infr. contre les moeurs	671	755	728	807	833	927	945	1.192	1.068	1.228	1.110	1.039
Ivresse et alcool	546	635	598	650	721	691	745	720	632	723	1.673	1.753
Infr. contre l'autorité publique	559	721	725	659	745	743	772	777	844	828	732	627
Infr. relative au statut juridique de l'enfant	168	401	431	409	395	396	419	398	366	419	317	328
Code pénal social	10	269	323	350	432	372	431	423	324	365	339	251
Autres lois spéciales	476	52	68	185	480	472	220	368	431	92	82	97
Protection de la personne	214	185	184	225	208	179	193	232	253	208	227	206
Contravention Code pénal	1.248	179	143	106	80	29	24	21	11	19	4	9
Carte d'identité	679	105	92	120	24	25	39	38	54	34	27	17
Travail	62	97	117	159	106	96	94	78	66	66	57	65
Infr. contre la liberté individuelle	42	93	86	74	86	89	93	96	78	109	67	75
Protection des revenus publics	19	63	71	67	117	94	87	43	44	36	43	34
Législation économique	9	21	31	27	32	26	20	42	47	68	78	75
Exercice illégal de l'autorité publique	16	48	50	44	24	28	32	42	40	40	57	35
Pratiques commerciales	45	72	31	27	58	42	48	44	36	15	18	18
Loi du football		21	16	21	17	11	19	62	30	32	21	32
Traite des êtres humains		24	17	28	26	20	17	17	17	9	13	17
Hormones et dopage	2	18	19	14	28	39	22	22	12	9	4	2
Autres infractions Code pénal		23	18	13	14	8	12	8	11	9	19	8
Sécurité privée	30	17	8	11	7	8	12	10	4	5	4	7
Marchand de sommeil		13	13	4	4	9	7	7	8	13	14	17
Infr. contre la Sécurité de l'Etat		2	3	14	17	5	11	6	7	5	1	1
Provocation crime ou délits									13	24	5	1
Code pénal militaire et milice	1	2		1	1			1	1			
Législation sur les élections			1				1	2				
Exploitation de la mendicité				1						2		
Sous-total	70.164	69.160	71.586	70.832	67.283	62.548	62.434	64.048	65.838	57.947	59.100	59.664
Contravention règlement policier local	4	2.370	2.427	3.357	9.118	7.760	7.867	9.574	9.487	8.092	9.569	9.430
Sous-total	4	2.370	2.427	3.357	9.118	7.760	7.867	9.574	9.487	8.092	9.569	9.430
Total	70.168	71.530	74.013	74.189	76.401	70.308	70.301	73.622	75.325	66.039	68.669	69.094



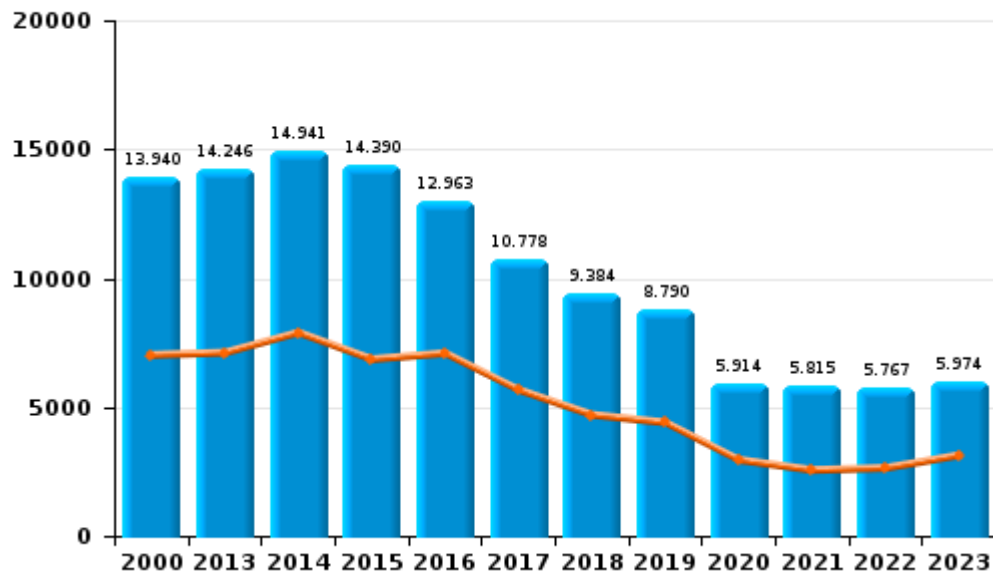
I.1. Catégorie des infractions : Vol et extorsion (top 5 des infractions au niveau national 2023)

Hainaut (Mons)

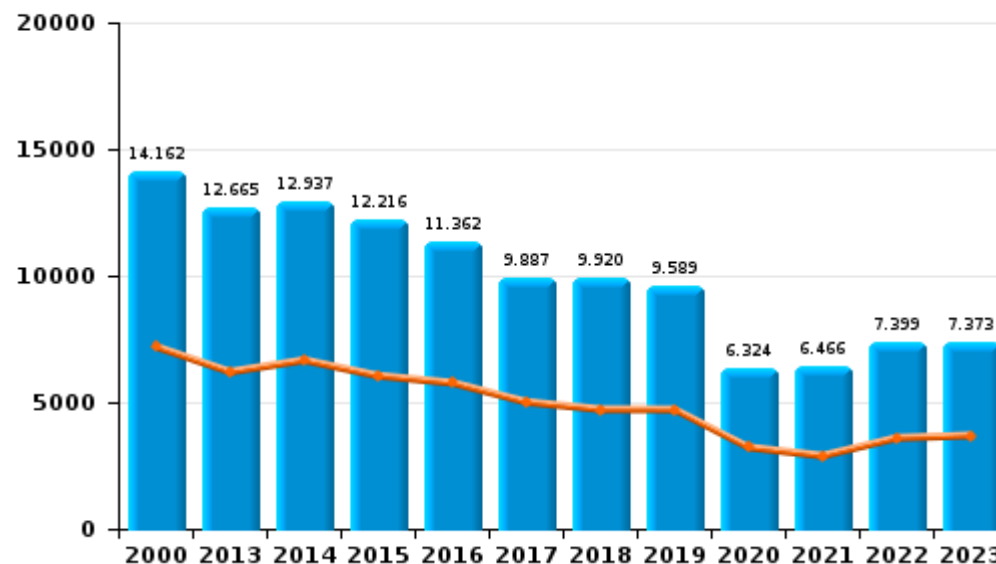
	2000	2013	2014	2015	2016	2017	2018	2019	2020	2021	2022	2023
Vol avec circ. aggr.	13.940	14.246	14.941	14.390	12.963	10.778	9.384	8.790	5.914	5.815	5.767	5.974
Vol sans circ. aggr.	14.162	12.665	12.937	12.216	11.362	9.887	9.920	9.589	6.324	6.466	7.399	7.373
Vol non spécifié	7.764	111	146	133	149	136	118	114	76	75	124	60
Extorsion	163	237	256	240	234	221	214	240	197	214	207	211
Autres	11	3	1									
Total	36.040	27.262	28.281	26.979	24.708	21.022	19.636	18.733	12.511	12.570	13.497	13.618



Vol avec circ. aggr.



Vol sans circ. aggr.

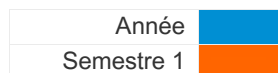




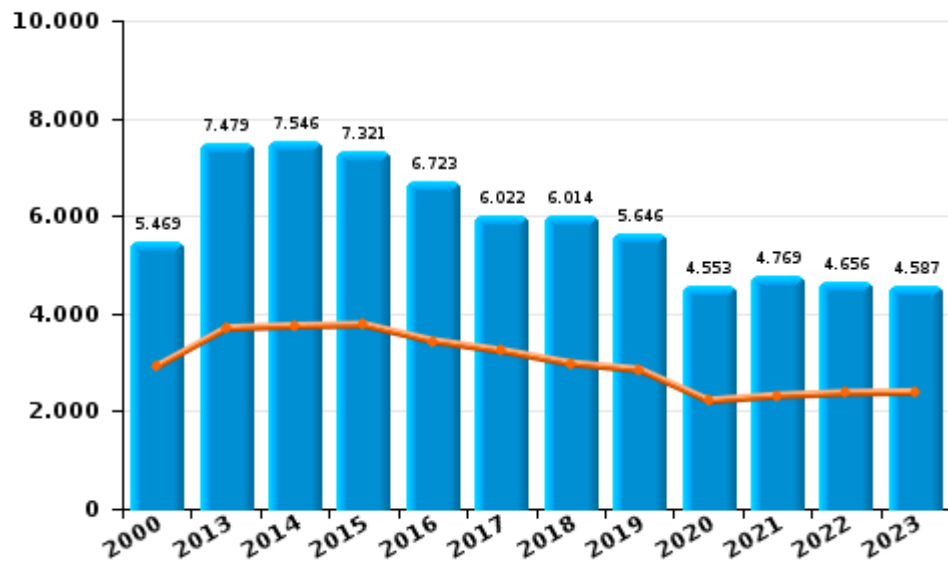
I.2. Catégorie des infractions : Dégradation de la propriété (top 5 des infractions au niveau national 2023)

Hainaut (Mons)

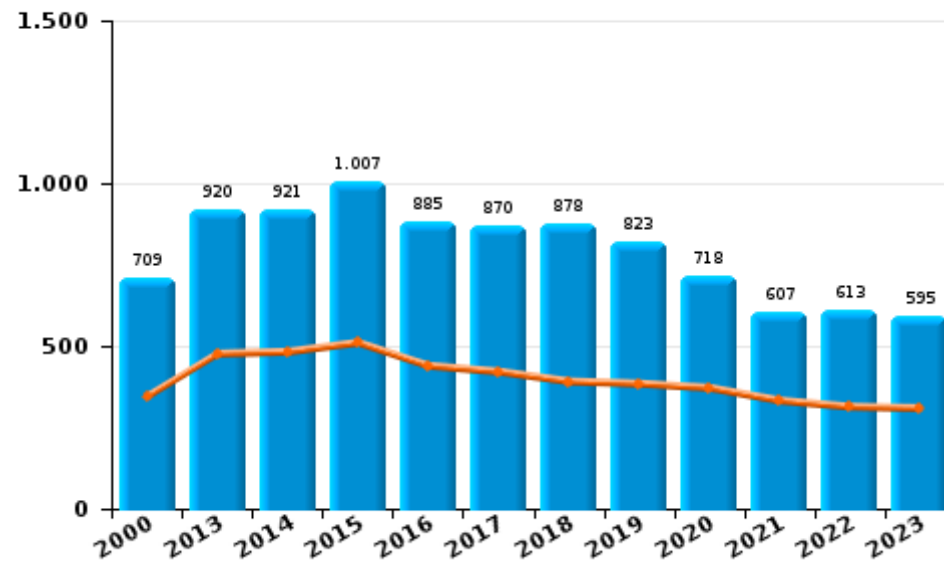
	2000	2013	2014	2015	2016	2017	2018	2019	2020	2021	2022	2023
Vandalisme	5.469	7.479	7.546	7.321	6.723	6.022	6.014	5.646	4.553	4.769	4.656	4.587
Incendie volontaire	496	719	701	810	683	692	670	610	511	422	414	417
Destruction, dénaturaion, dégradation	1.570	116	127	86	80	76	71	67	67	55	51	45
Incendie involontaire	213	201	220	197	202	178	208	213	207	185	199	178
Destruction par explosion volontaire		3	2	4	2	3				1	1	2
Total	7.748	8.518	8.596	8.418	7.690	6.971	6.963	6.536	5.338	5.432	5.321	5.229



Vandalisme



Incendie

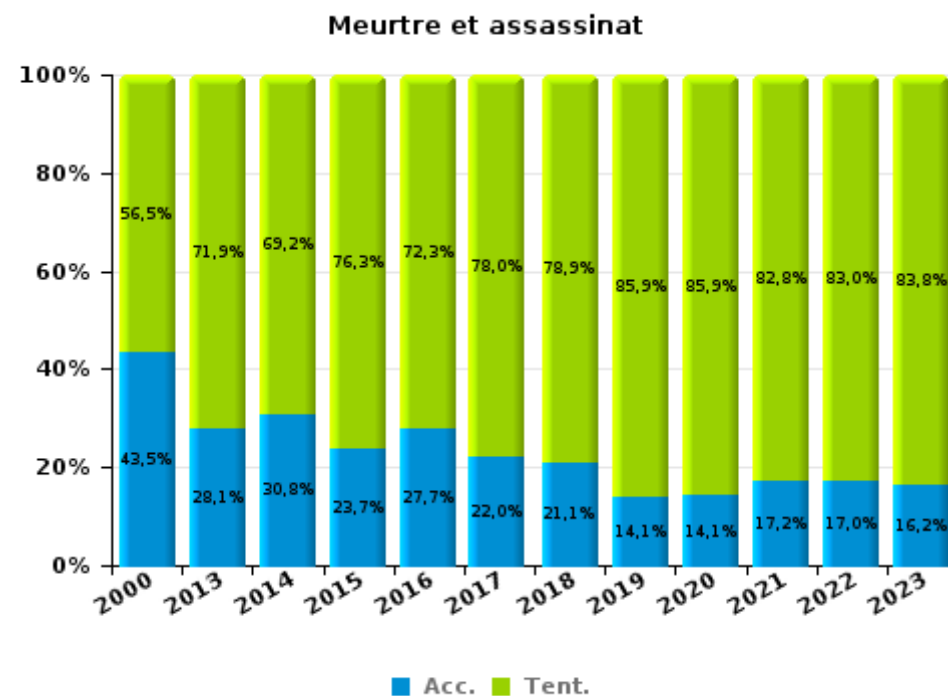
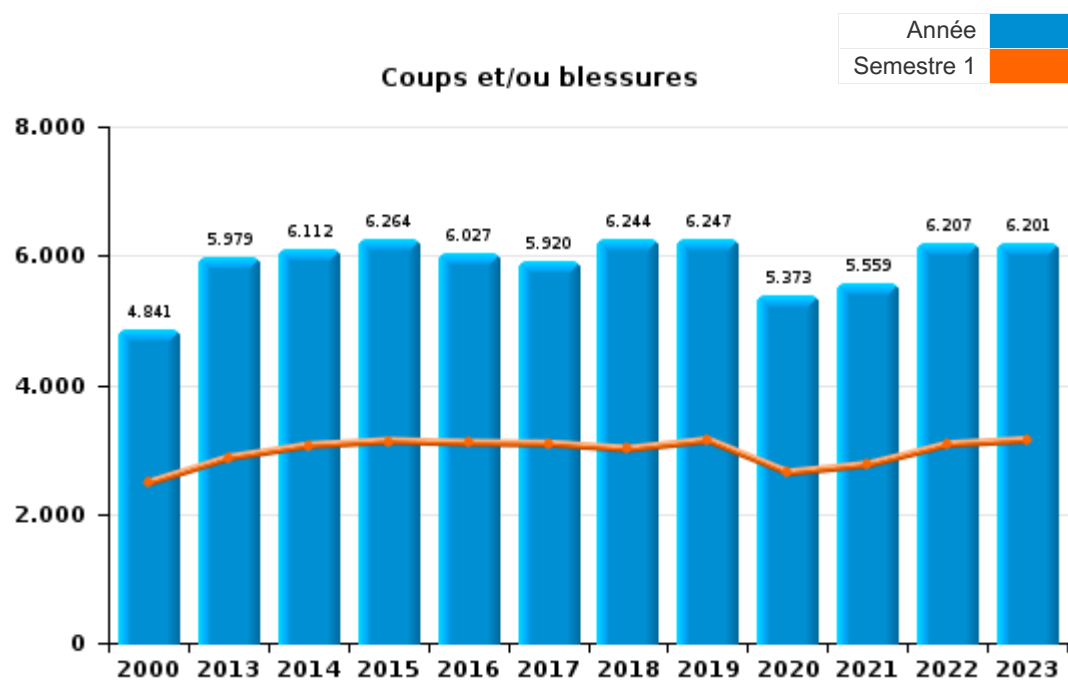




I.3. Catégorie des infractions : Infr. contre l'intégrité physique (top 5 des infractions au niveau national 2023)

Hainaut (Mons)

	2000	2013	2014	2015	2016	2017	2018	2019	2020	2021	2022	2023
Coups et/ou blessures	4.841	5.979	6.112	6.264	6.027	5.920	6.244	6.247	5.373	5.559	6.207	6.201
Autres	472	801	773	709	606	619	642	638	588	591	664	614
Meurtre et assassinat	46	57	65	59	65	59	76	92	99	93	94	105
Total	5.359	6.837	6.950	7.032	6.698	6.598	6.962	6.977	6.060	6.243	6.965	6.920

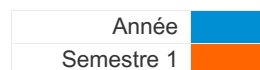




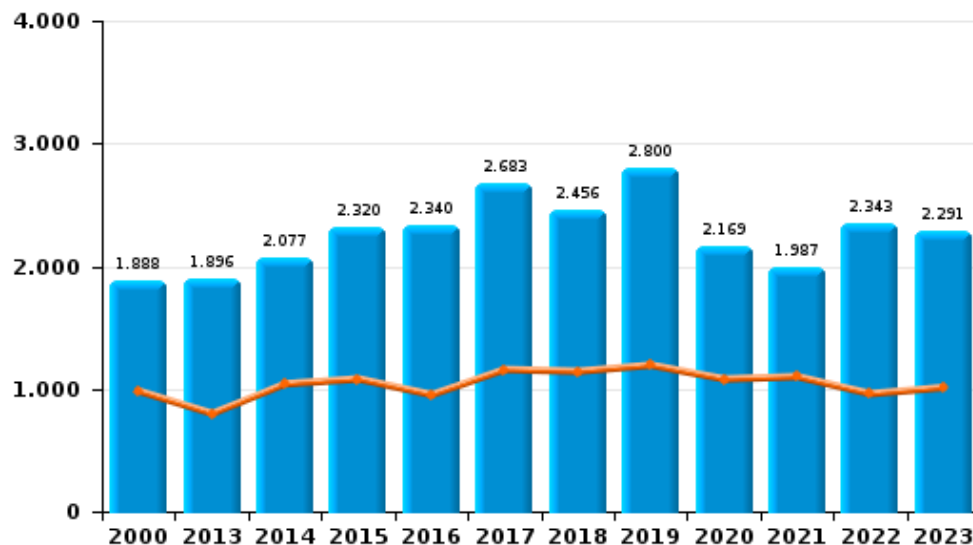
I.4. Catégorie des infractions : Drogues (top 5 des infractions au niveau national 2023)

Hainaut (Mons)

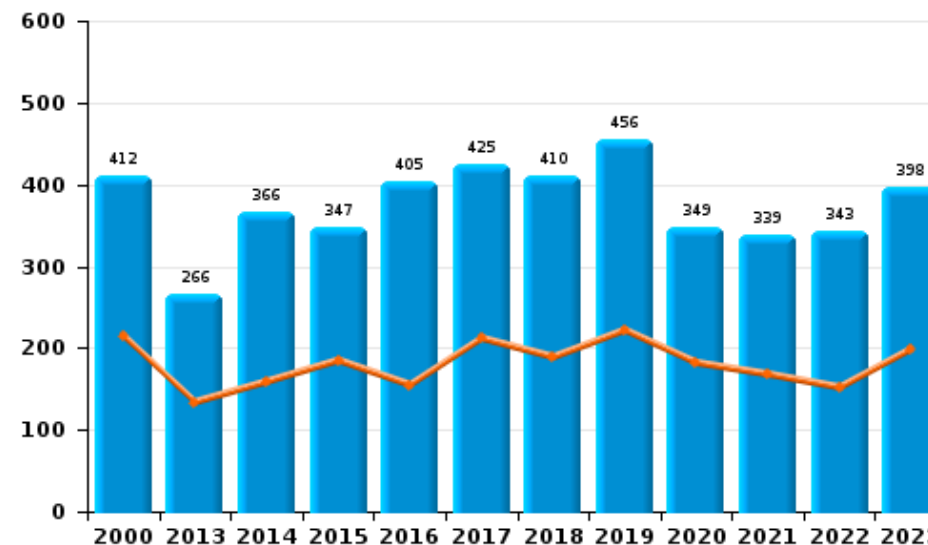
	2000	2013	2014	2015	2016	2017	2018	2019	2020	2021	2022	2023
Détention	1.888	1.896	2.077	2.320	2.340	2.683	2.456	2.800	2.169	1.987	2.343	2.291
Commerce	412	266	366	347	405	425	410	456	349	339	343	398
Usage	1.300	21	39	44	30	27	45	35	25	38	27	50
Importation et exportation	315	135	110	130	121	115	132	151	167	65	84	122
Fabrication	7	75	89	72	103	126	99	89	102	84	89	58
Autres	46	81	75	76	81	53	62	62	71	100	112	98
Total	3.968	2.474	2.756	2.989	3.080	3.429	3.204	3.593	2.883	2.613	2.998	3.017



Détention



Commerce





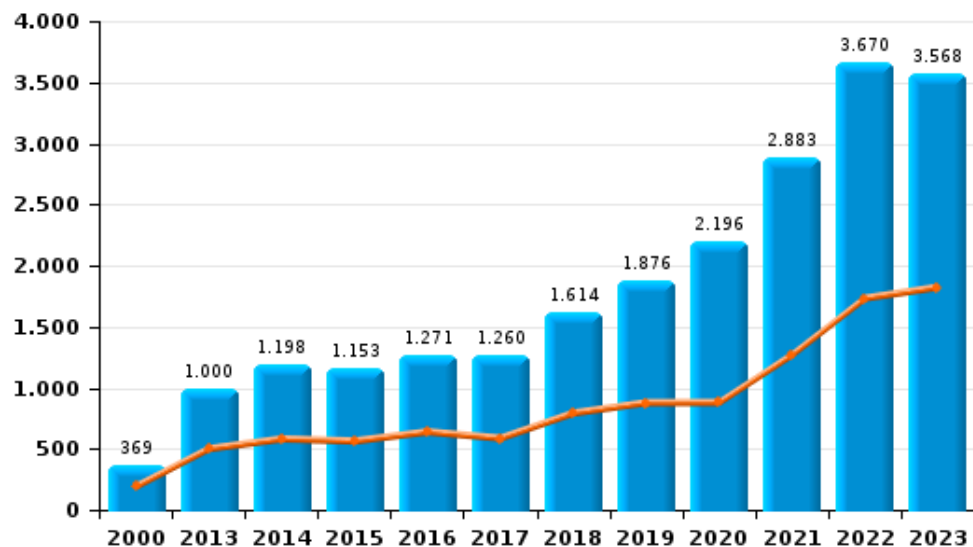
I.5. Catégorie des infractions : Fraude (top 5 des infractions au niveau national 2023)

Hainaut (Mons)

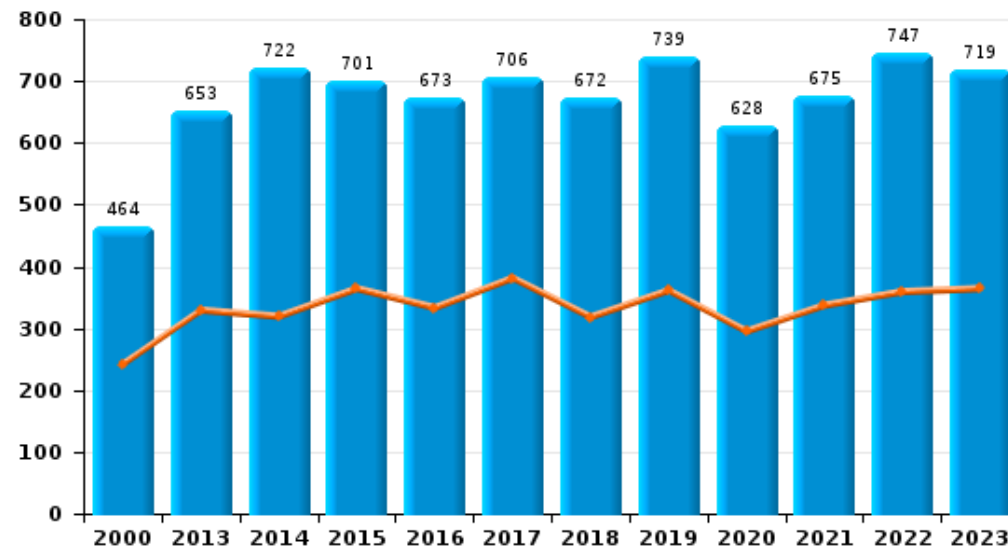
	2000	2013	2014	2015	2016	2017	2018	2019	2020	2021	2022	2023
Escroquerie	369	1.000	1.198	1.153	1.271	1.260	1.614	1.876	2.196	2.883	3.670	3.568
Abus de confiance et infr. apparentées	464	653	722	701	673	706	672	739	628	675	747	719
Détournement et destruction frauduleuse	1.266	250	232	274	310	231	277	256	225	262	305	280
Recel	309	254	239	256	254	211	257	280	229	224	216	230
Fraudes: Autres	318	108	94	102	96	90	111	90	148	174	141	177
Grivèlerie	370	125	80	81	108	73	143	109	55	35	50	61
Infr. liées à l'insolvabilité	10	107	99	110	96	71	68	56	36	36	16	13
Total	3.106	2.497	2.664	2.677	2.808	2.642	3.142	3.406	3.517	4.289	5.145	5.048



Escroquerie



Abus de confiance et infr. apparentées



STATISTIQUES POLICIERES DE CRIMINALITE

LIEU DE PERPETRATION: ARRONDISSEMENT JUDICIAIRE

Hainaut (Mons)

PARTIE II : FIGURES CRIMINELLES / PHENOMENES



Hainaut (Mons)

FC Vol moyen de transport

	2000	2013	2014	2015	2016	2017	2018	2019	2020	2021	2022	2023
Vol de voiture	4.497	1.144	1.126	1.202	1.138	952	824	735	535	518	559	744
Vol de moto	130	193	167	128	147	90	85	65	53	58	60	62
Carjacking	201	71	49	63	49	42	40	44	24	24	19	25
Homejacking	18	22	19	7	13	17	10	7	6	7	5	7
Vol dans les garages	102	69	61	68	93	74	64	44	28	12	29	28
Vol de vélomoteur	1.307	278	374	349	332	212	211	180	145	183	187	213
Vol de vélo	1.105	812	928	945	877	789	783	764	654	658	604	507

FC Cambriolage

	2000	2013	2014	2015	2016	2017	2018	2019	2020	2021	2022	2023
Cambriolage dans habitation	5.417	6.172	6.748	5.952	5.313	4.554	3.770	3.879	2.643	2.536	2.366	2.485
Cambriolage ds entreprise ou commerce	2.324	1.224	1.415	1.280	1.174	877	814	713	470	458	590	444
Cambriolage ds service public ou bâtiment administ	1.067	434	471	554	543	405	318	298	254	149	149	124
Vol au bélier	15	10	13	10	4	5	10	5	1	3	5	3
Cambriolage dans bâtiment (total)	8.671	7.823	8.622	7.770	7.020	5.825	4.899	4.888	3.362	3.140	3.105	3.052



FC Vol autre

	2000	2013	2014	2015	2016	2017	2018	2019	2020	2021	2022	2023
Vol à main armée	586	355	372	320	272	248	236	255	143	152	130	128
Vol avec violence sans arme	1.585	1.142	1.204	1.097	1.127	1.001	915	871	589	610	633	640
Vol dans ou sur un véhicule	8.611	5.427	5.531	5.536	5.063	4.289	4.013	3.615	2.430	2.321	2.202	2.571
Sacjacking dans une voiture		1	5	1	3	3	1	2	1	1	2	
Vol d'armes et explosifs	227	203	262	212	181	144	125	114	70	68	77	90
Steaming		1	1		3	2						
Arrachage de sac à main	255	154	175	73	91	53	49	51	25	29	25	29
Vol à l'arraché	469	318	328	297	337	341	355	342	184	182	208	183
Vol à la tire	768	847	922	819	777	600	627	813	310	368	575	579
Vol à l'étalage	705	1.227	1.421	1.348	1.381	1.266	1.398	1.284	913	896	1.156	1.159
Vol par ruse	875	433	417	416	345	350	340	372	160	190	197	200
Vol de métaux	69	378	274	253	192	173	210	133	77	131	150	133
Vol sur les chantiers	457	379	359	314	272	252	270	204	195	166	237	174
Home-invasion		1	6	6	7	11	15	11	10	2	6	9
Vol d'animaux	67	119	122	109	90	83	79	69	58	55	50	45
Vol de cargaison	2	183	193	300	367	291	378	334	260	153	223	339

Criminalité ICT

	2000	2013	2014	2015	2016	2017	2018	2019	2020	2021	2022	2023
Fraude de cartes de paiements	97	827	796	724	918	778	1.200	1.682	994	1.123	1.351	1.222
Phishing		11	27	12	20	9	14	53	99	143	242	371
Ransomware					2	13	4	2	2	7	15	9
Shouldersurfing		84	35	39	119	128	110	227	58	77	34	37
Skimming		27	13	14	34	23	7	20	8	10	10	23



FC Autre

	2000	2013	2014	2015	2016	2017	2018	2019	2020	2021	2022	2023
Violence contre les métiers d'intérêt général	36	110	97	113	129	127	141	120	113	131	162	144
Viol collectif	9	17	21	20	16	17	16	14	16	25	27	12
Graffiti	30	355	377	438	327	172	175	152	128	151	119	121
Dégradation de voiture	866	4.112	3.978	3.899	3.682	3.297	3.415	3.181	2.384	2.417	2.391	2.349
Rixe au couteau	28	44	50	52	43	42	44	49	44	61	62	45

PH Violence intrafamiliale (VIF)

	2000	2013	2014	2015	2016	2017	2018	2019	2020	2021	2022	2023
VIF: physique, dans le couple	420	1.600	1.695	1.779	1.698	1.626	1.784	1.812	1.691	1.741	1.834	1.862
VIF: physique, envers des descendants	86	234	231	289	257	244	301	296	265	317	310	340
VIF: physique, envers d'autres membres	941	357	377	355	362	362	370	428	399	355	364	375

VIF: sexuelle, dans le couple		10	11	8	6	10	11	18	13	21	10	10
VIF: sexuelle, envers des descendants	46	58	43	49	82	62	63	69	69	75	27	9
VIF: sexuelle, envers d'autres membres	3	9	14	9	9	7	13	15	7	11	4	8

VIF: psychique, dans le couple	1.059	1.761	1.807	1.684	1.627	1.636	1.661	1.671	1.636	1.522	1.549	1.486
VIF: psychique, envers des descendants	4	24	20	38	82	58	58	111	84	111	119	111
VIF: psychique, envers d'autres membres	9	81	85	80	108	83	117	105	111	85	91	116

VIF: économique, dans le couple	19	190	191	212	126	146	124	151	162	132	143	134
VIF: économique, envers des descendants	48	11	14	13	18	24	24	10	11	17	11	13
VIF: économique, envers d'autres membres	488	302	372	314	199	236	229	267	177	162	186	168

PH Hormones et dopage

	2000	2013	2014	2015	2016	2017	2018	2019	2020	2021	2022	2023
Dopage humain	13	19	25	18	31	47	26	24	17	10	9	4
Engraissement illégal	2	2	2	2	3	2		6	2	1	2	6



PH Drogues

	2000	2013	2014	2015	2016	2017	2018	2019	2020	2021	2022	2023
Vente de cocaïne		45	57	43	76	89	85	70	72	107	98	125
Import-export de cocaïne	1	7	5	2	3	6	9	4	11	13	9	17
Production de drogues synthétiques		2		2	1			1			2	
Import-export de drogues synthétiques	1	11	4	5	1	6	3		1	4	7	5
Vente de drogues synthétiques	7	18	26	37	58	46	43	37	16	17	43	33
Production de cannabis (culture)	2	42	53	40	48	67	55	48	63	53	40	24
Import-export de cannabis en grande quantité		1		4			1	4	3		1	1
Vente de cannabis en grande quantité		1	3	3	5	5	3	2	1	5	6	6
Import-export d'héroïne	1	4	7	2	3	3	5	7	9	5	6	9
Vente-traffic d'héroïne	1	43	45	32	36	28	29	29	27	56	35	55

PH Trafic d'armes

	2000	2013	2014	2015	2016	2017	2018	2019	2020	2021	2022	2023
Commerce et production d'arme à feu et mun.	7	20	14	14	27	27	24	20	15	13	11	16
Commerce et production d'arme non à feu	1	4	4	3	8	12	3	4	2	3		5

PH Traite des êtres humains

	2000	2013	2014	2015	2016	2017	2018	2019	2020	2021	2022	2023
TEH - exploitation économique	1	14	10	14	18	16	13	7	10	4	4	3
TEH - exploitation sexuelle	23	19	14	36	32	18	18	26	18	19	24	39



PH Violence dans l'espace public

	2000	2013	2014	2015	2016	2017	2018	2019	2020	2021	2022	2023
Violence physique (transport public)	120	122	122	109	107	85	101	98	92	76	90	92
Violence physique (voie publique)	1.909	2.450	2.704	2.490	2.489	2.535	2.572	2.536	2.112	2.199	2.566	2.406
Violence physique (autre endroit public)	85	95	93	92	93	62	103	85	84	81	83	89
Violence physique (endroit accessible au public)	791	692	642	667	611	599	599	658	359	419	595	576
Violence sexuelle (transport public)	11	15	14	17	12	14	17	18	22	25	21	35
Violence sexuelle (voie publique)	104	110	148	134	121	132	140	120	114	115	146	135
Violence sexuelle (autre endroit public)	19	24	18	24	27	17	15	16	16	19	20	24
Violence sexuelle (endroit accessible au public)	54	58	49	72	77	72	86	178	59	83	91	96
Violence psychique (transport public)	62	111	126	92	80	97	84	113	78	79	83	109
Violence psychique (voie publique)	1.336	2.010	2.237	2.033	2.084	2.009	1.905	1.933	2.002	1.932	2.073	2.058
Violence psychique (autre endroit public)	113	164	195	158	149	134	159	175	150	136	153	140
Violence psychique (endroit accessible au public)	544	501	558	581	536	489	498	553	419	439	469	525
Vol à main armée (transport public)	23	9	8	3	6	7	6	4	2	2	2	1
Vol à main armée (voie publique)	253	118	108	113	92	88	75	104	46	63	57	61
Vol à main armée (autre endroit public)	2	13	7	5	8	4	7	5	3	6	2	1
Vol à main armée (endroit accessible au public)	198	121	133	108	100	77	85	89	50	46	35	29
Vol avec violence sans arme (transport public)	76	38	48	36	29	23	24	19	16	21	20	18
Vol avec violence sans arme (voie publique)	1.042	651	707	644	655	589	487	472	279	284	298	294
Vol avec violence sans arme (autre endroit public)	34	33	23	24	19	20	28	20	14	15	16	17
Vol avec violence sans arme (endr. acces. au pub.)	241	164	158	172	178	131	143	124	95	94	96	92

PH Autre

	2000	2013	2014	2015	2016	2017	2018	2019	2020	2021	2022	2023
Faux policiers	17	49	45	46	32	45	51	24	15	11	8	17
Terrorisme, extrémisme et radicalisme		5	12	20	26	17	16	10	18	9	12	11
Cyberharcèlement	78	488	737	793	679	602	582	801	770	893	883	829
Fraude à l'identité	161	469	548	590	585	515	520	599	610	616	661	595

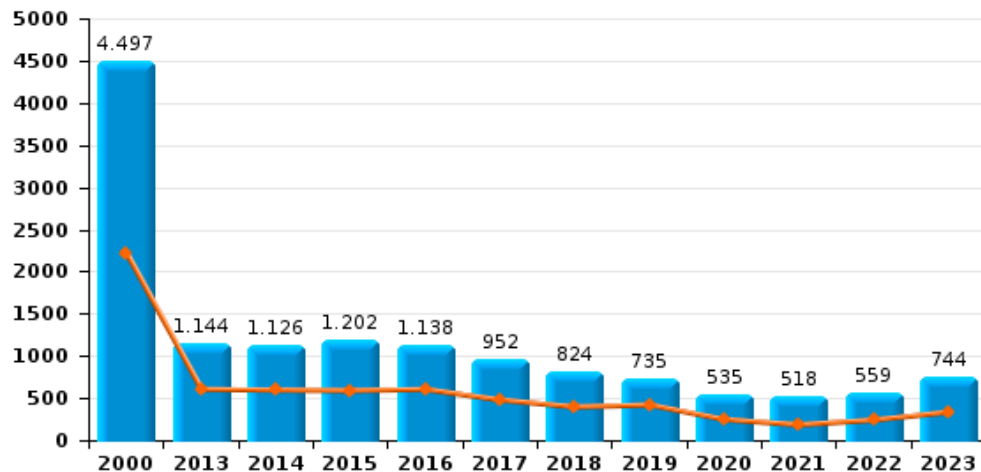




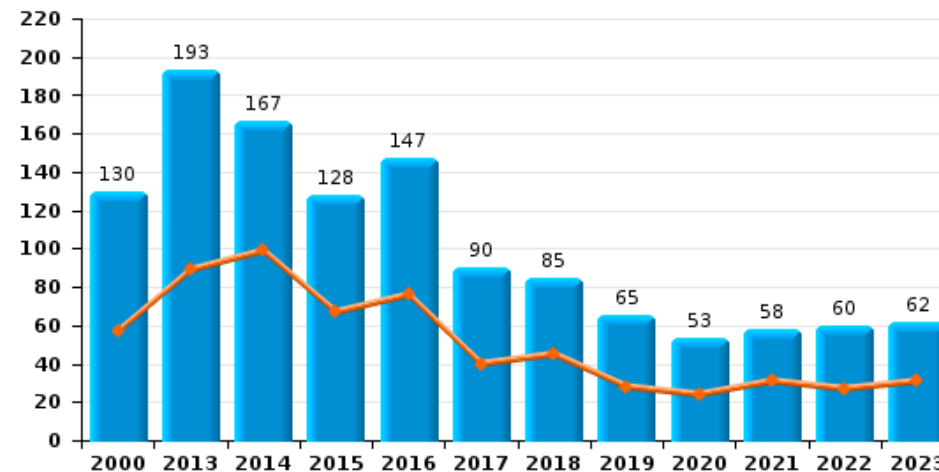
Hainaut (Mons)

Année	■
Semestre 1	■

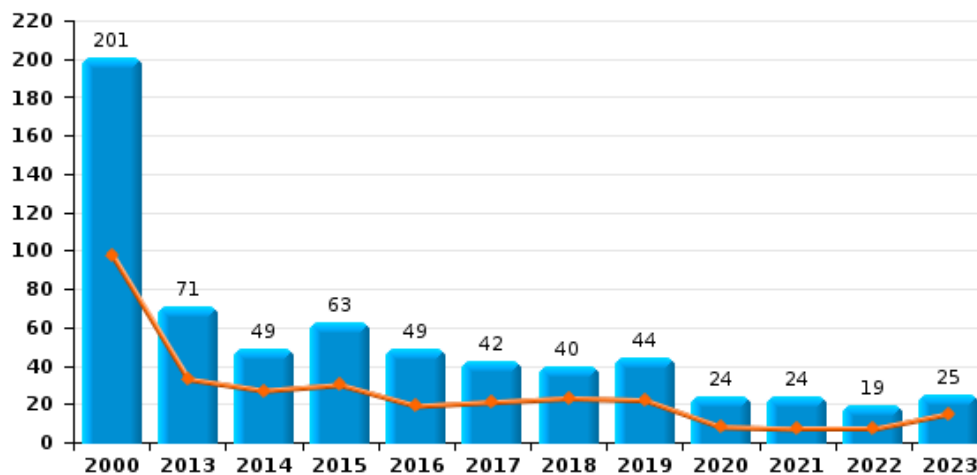
Vol de voiture



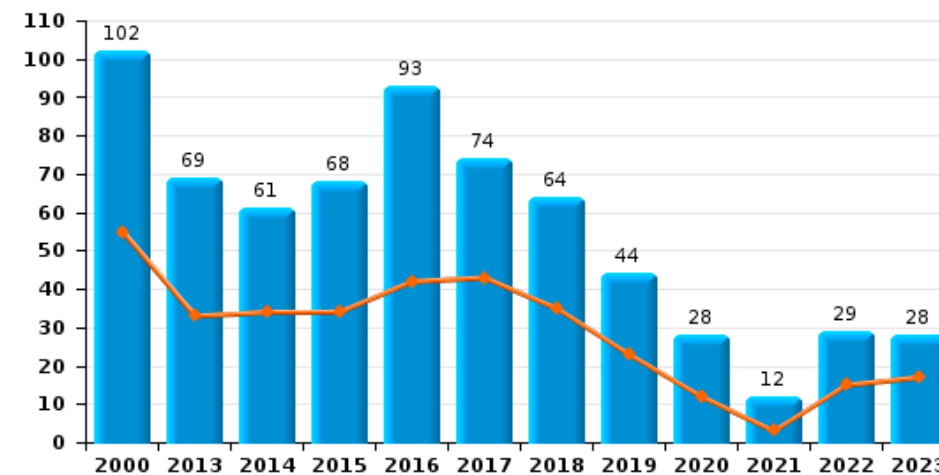
Vol de moto



Carjacking



Vol dans les garages

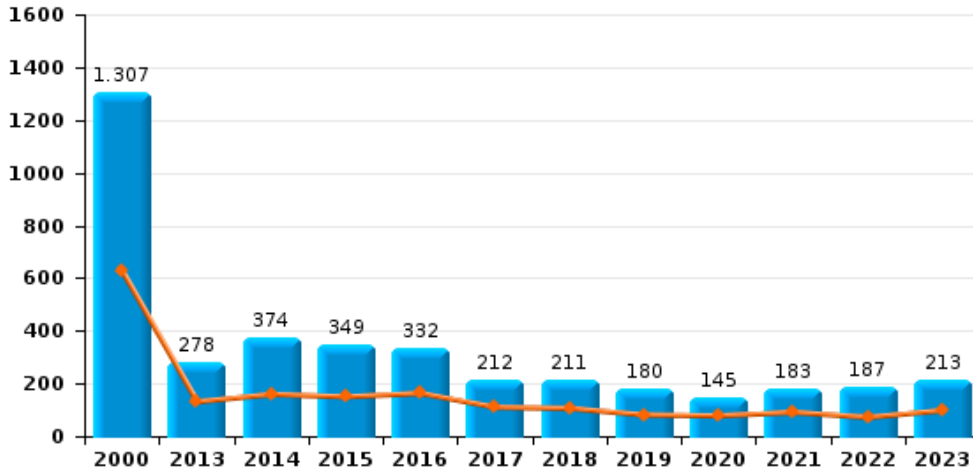




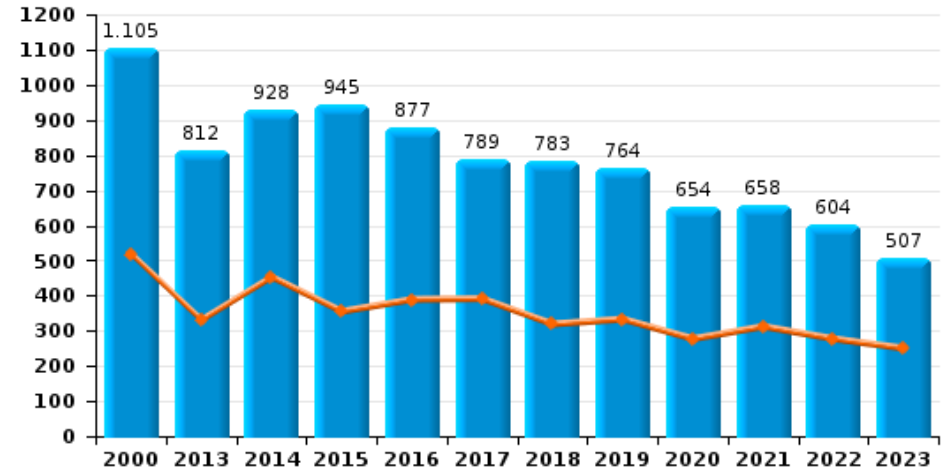
Hainaut (Mons)

Année	■
Semestre 1	■

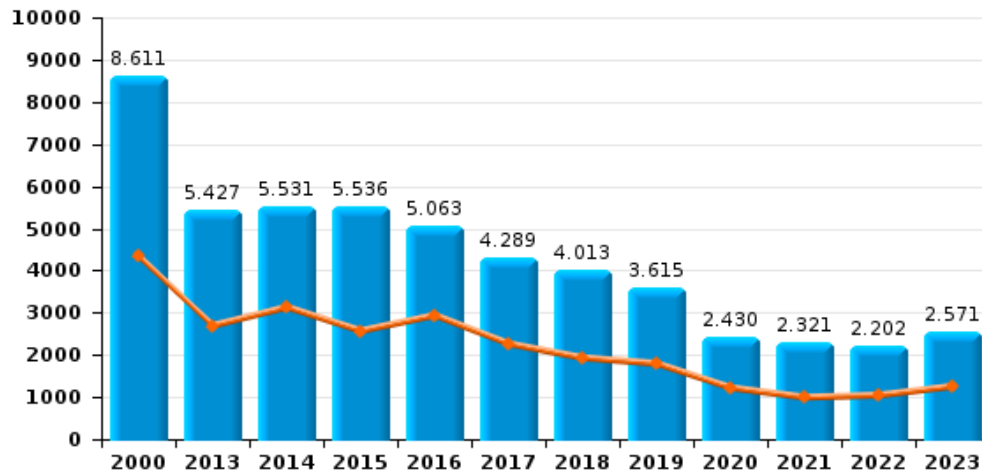
Vol de vélomoteur



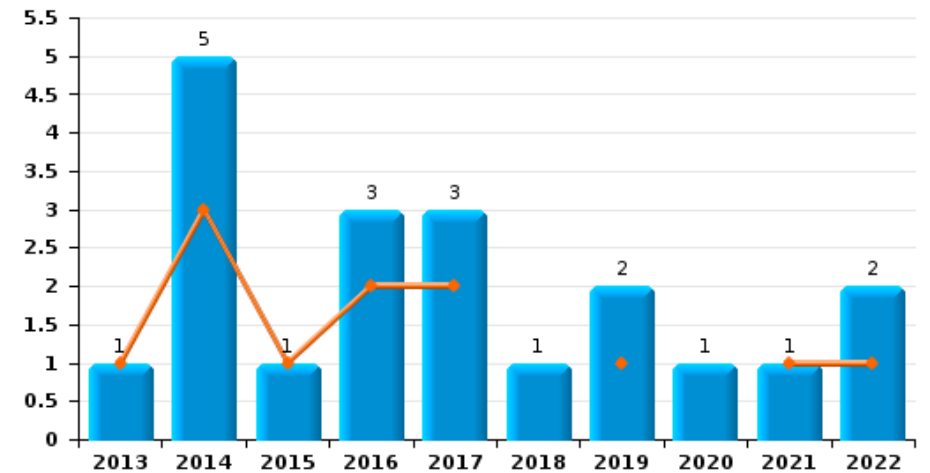
Vol de vélo



Vol dans ou sur un véhicule



Sacjacking dans une voiture

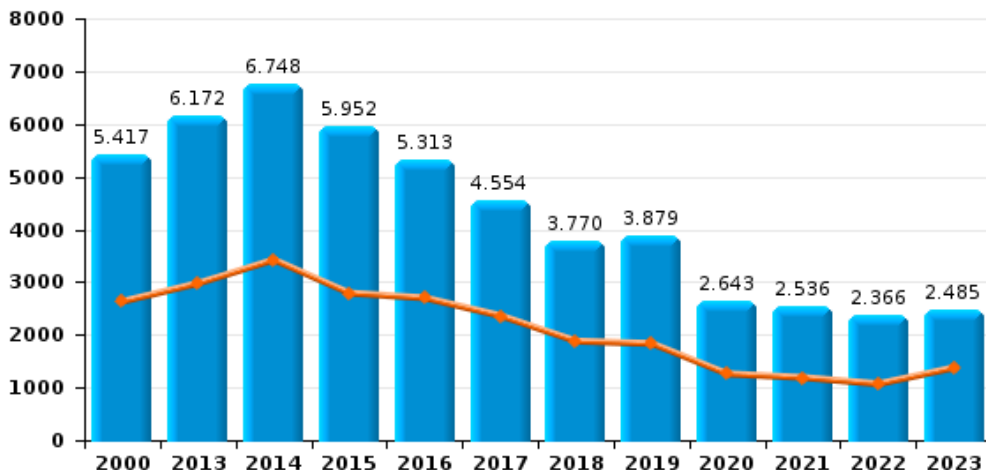




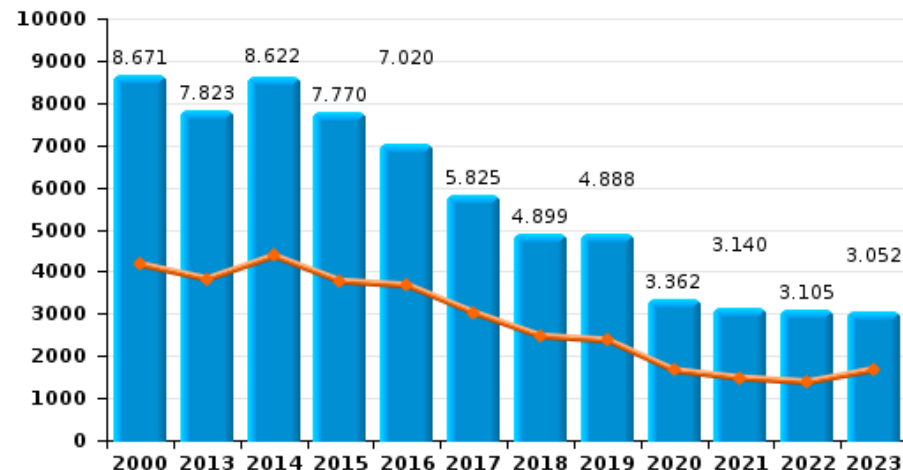
Hainaut (Mons)

Année	■
Semestre 1	■

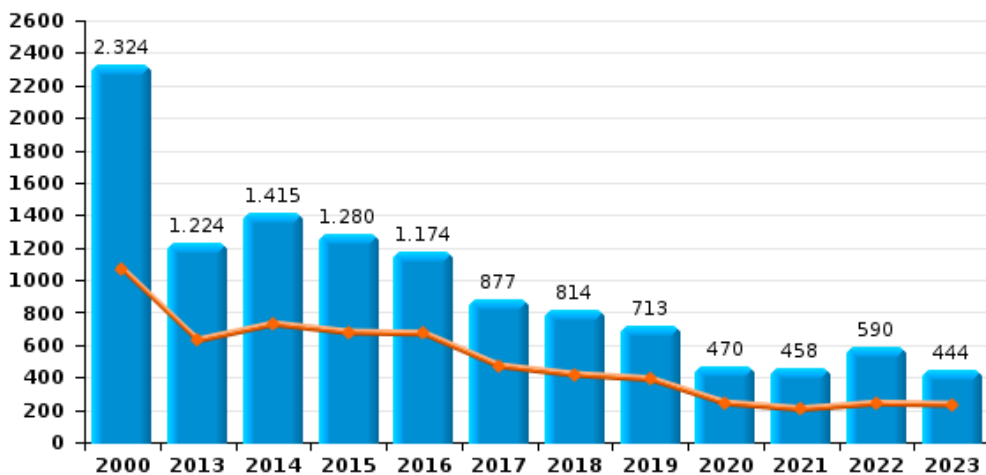
Cambriolage dans habitation



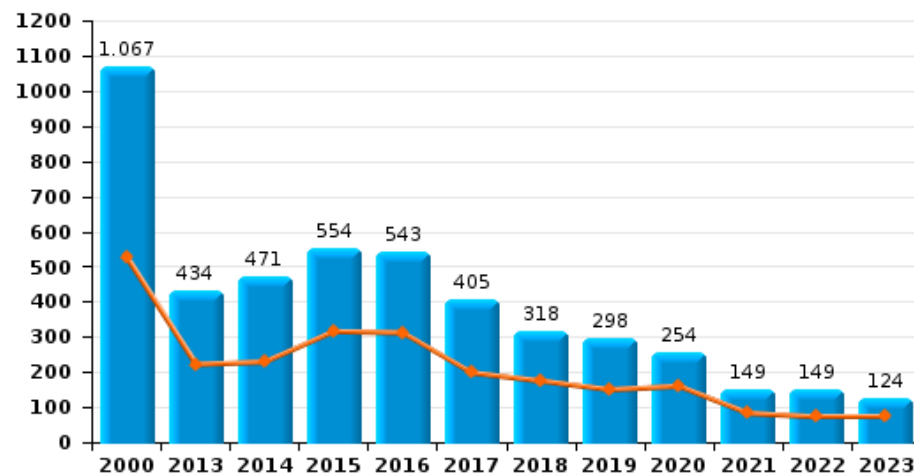
Cambriolage dans bâtiment (total)



Cambriolage ds entreprise ou commerce



Cambriolage ds service public ou bâtiment administ

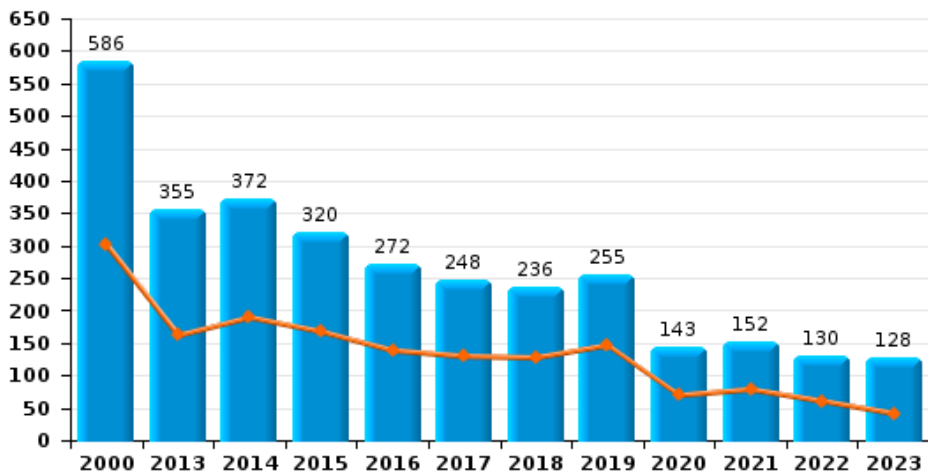




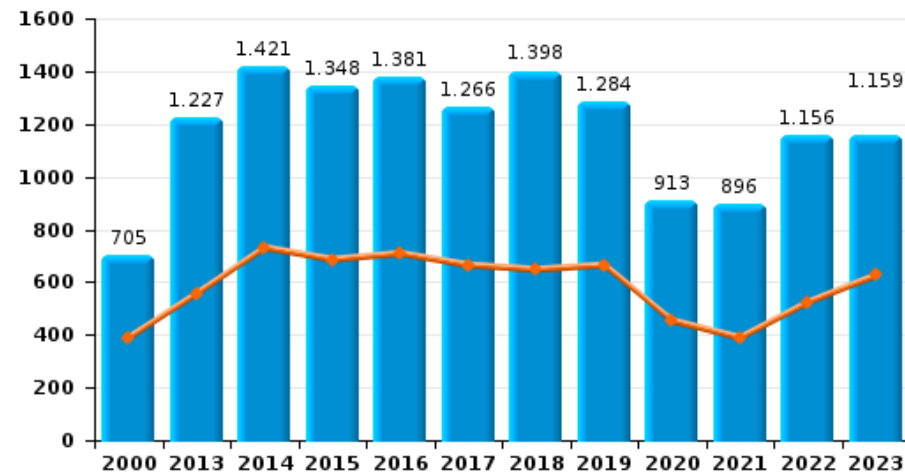
Hainaut (Mons)

Année	■
Semestre 1	■

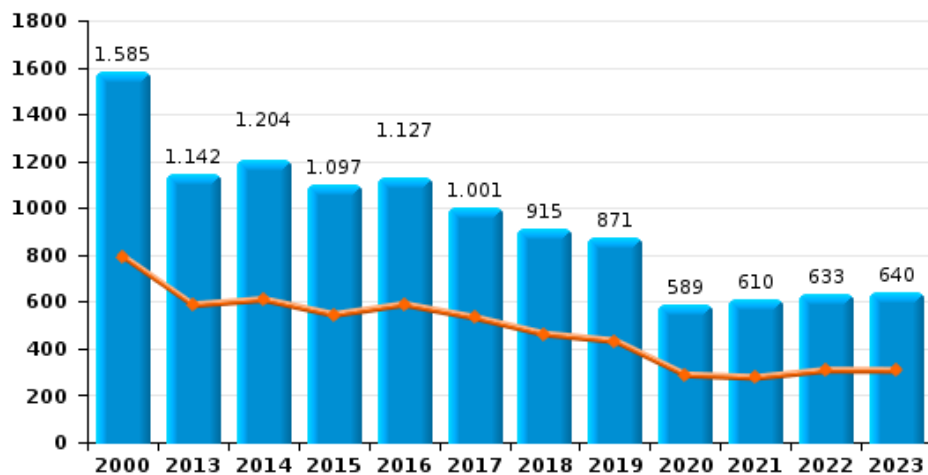
Vol à main armée



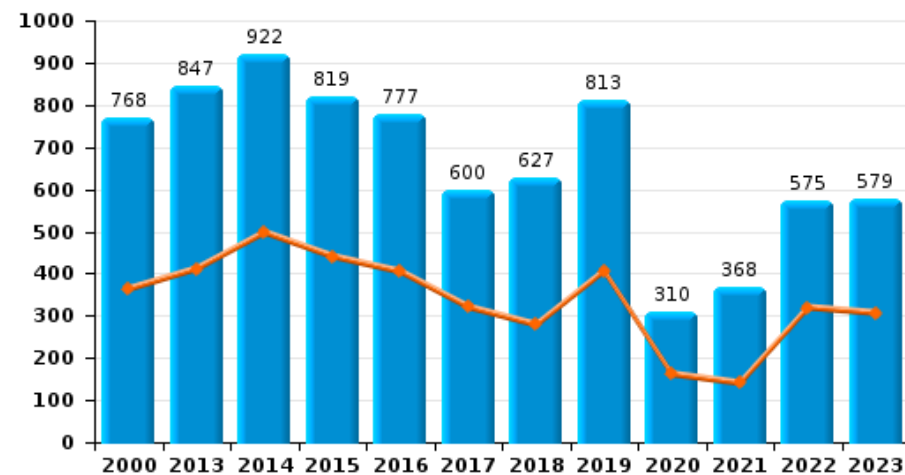
Vol à l'étalage



Vol avec violence sans arme

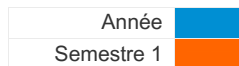


Vol à la tire

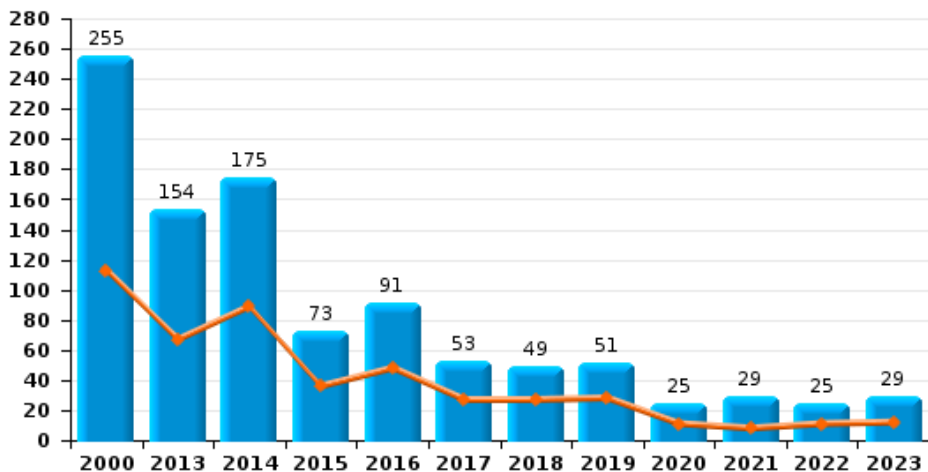




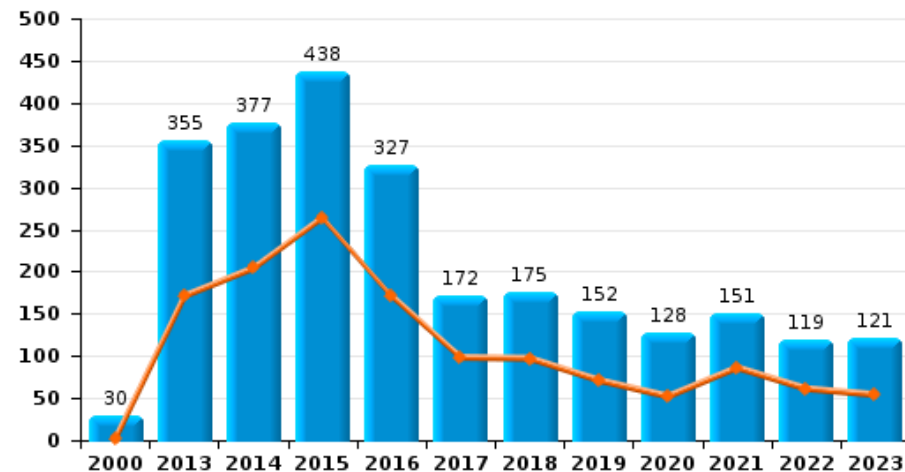
Hainaut (Mons)



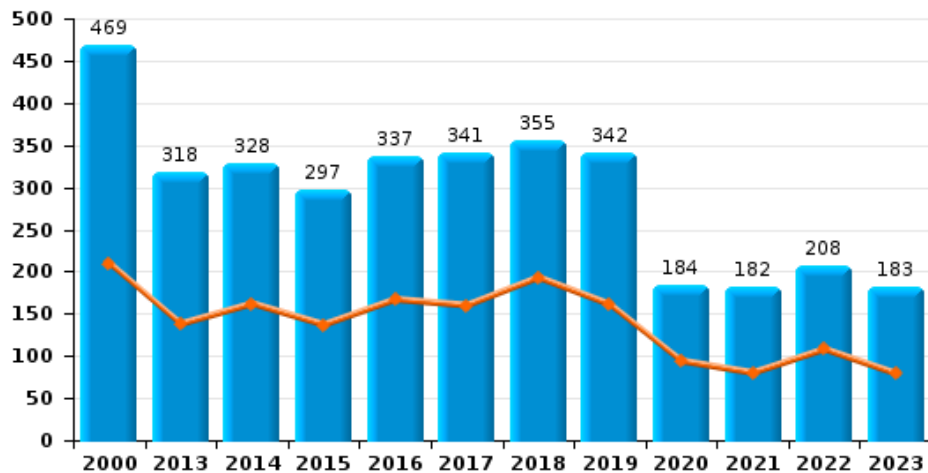
Arrachage de sac à main



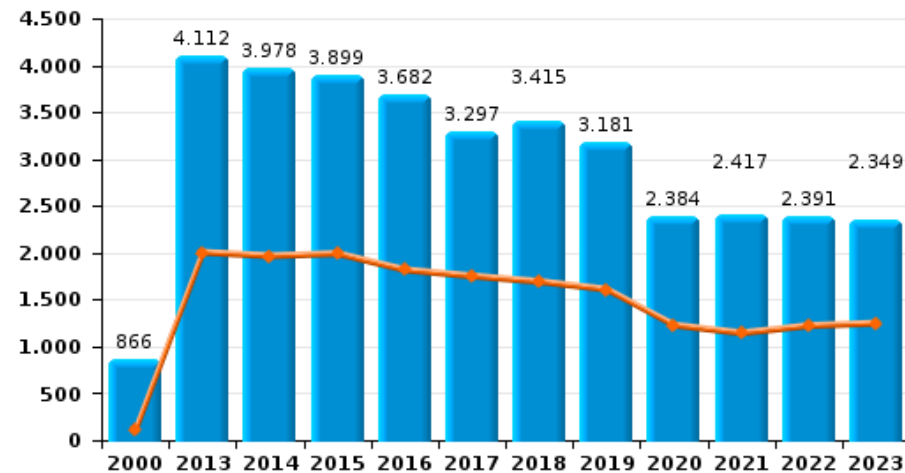
Graffiti



Vol à l'arraché



Dégradation de voiture





Hainaut (Mons)

FC Vol moyen de transport

		2000	2013	2014	2015	2016	2017	2018	2019	2020	2021	2022	2023
Vol de voiture	Sem 1	2.224	612	602	596	611	485	402	426	253	190	247	340
	Sem 2	2.273	532	524	606	527	467	422	309	282	328	312	404
Total		4.497	1.144	1.126	1.202	1.138	952	824	735	535	518	559	744
Vol de moto	Sem 1	57	89	99	67	76	40	45	28	24	31	27	31
	Sem 2	73	104	68	61	71	50	40	37	29	27	33	31
Total		130	193	167	128	147	90	85	65	53	58	60	62
Carjacking	Sem 1	98	33	27	30	19	21	23	22	8	7	7	15
	Sem 2	103	38	22	33	30	21	17	22	16	17	12	10
Total		201	71	49	63	49	42	40	44	24	24	19	25
Homejacking	Sem 1	12	11	11	4	9	11	7	4	3		3	2
	Sem 2	6	11	8	3	4	6	3	3	3	7	2	5
Total		18	22	19	7	13	17	10	7	6	7	5	7
Vol dans les garages	Sem 1	55	33	34	34	42	43	35	23	12	3	15	17
	Sem 2	47	36	27	34	51	31	29	21	16	9	14	11
Total		102	69	61	68	93	74	64	44	28	12	29	28
Vol de vélomoteur	Sem 1	627	133	161	152	165	112	108	83	80	93	74	100
	Sem 2	680	145	213	197	167	100	103	97	65	90	113	113
Total		1.307	278	374	349	332	212	211	180	145	183	187	213
Vol de vélo	Sem 1	519	331	453	355	389	391	319	333	277	312	277	250
	Sem 2	586	481	475	590	488	398	464	431	377	346	327	257
Total		1.105	812	928	945	877	789	783	764	654	658	604	507



FC Cambriolage

		2000	2013	2014	2015	2016	2017	2018	2019	2020	2021	2022	2023
Cambriolage dans habitation	Sem 1	2.632	2.976	3.421	2.789	2.697	2.359	1.878	1.833	1.258	1.188	1.068	1.375
	Sem 2	2.785	3.196	3.327	3.163	2.616	2.195	1.892	2.046	1.385	1.348	1.298	1.110
Total		5.417	6.172	6.748	5.952	5.313	4.554	3.770	3.879	2.643	2.536	2.366	2.485
Cambriolage ds entreprise ou commerce	Sem 1	1.069	630	730	679	671	471	418	391	242	206	241	233
	Sem 2	1.255	594	685	601	503	406	396	322	228	252	349	211
Total		2.324	1.224	1.415	1.280	1.174	877	814	713	470	458	590	444
Cambriolage ds service public ou bâtiment administ	Sem 1	527	223	230	317	313	199	176	151	161	84	74	74
	Sem 2	540	211	241	237	230	206	142	147	93	65	75	50
Total		1.067	434	471	554	543	405	318	298	254	149	149	124
Vol au bélier	Sem 1	8	3	5	5	1	2	8	1	1	2	2	3
	Sem 2	7	7	8	5	3	3	2	4		1	3	
Total		15	10	13	10	4	5	10	5	1	3	5	3
Cambriolage dans bâtiment (total)	Sem 1	4.169	3.826	4.374	3.772	3.675	3.025	2.469	2.373	1.658	1.477	1.383	1.681
	Sem 2	4.502	3.997	4.248	3.998	3.345	2.800	2.430	2.515	1.704	1.663	1.722	1.371
Total		8.671	7.823	8.622	7.770	7.020	5.825	4.899	4.888	3.362	3.140	3.105	3.052

FC Vol autre

		2000	2013	2014	2015	2016	2017	2018	2019	2020	2021	2022	2023
Vol à main armée	Sem 1	301	162	190	168	139	130	128	147	70	79	61	42
	Sem 2	285	193	182	152	133	118	108	108	73	73	69	86
Total		586	355	372	320	272	248	236	255	143	152	130	128
Vol avec violence sans arme	Sem 1	793	586	609	544	588	532	461	432	287	276	307	306
	Sem 2	792	556	595	553	539	469	454	439	302	334	326	334
Total		1.585	1.142	1.204	1.097	1.127	1.001	915	871	589	610	633	640



FC Vol autre

		2000	2013	2014	2015	2016	2017	2018	2019	2020	2021	2022	2023
Vol dans ou sur un véhicule	Sem 1	4.337	2.695	3.131	2.570	2.938	2.262	1.930	1.794	1.219	994	1.043	1.255
	Sem 2	4.274	2.732	2.400	2.966	2.125	2.027	2.083	1.821	1.211	1.327	1.159	1.316
Total		8.611	5.427	5.531	5.536	5.063	4.289	4.013	3.615	2.430	2.321	2.202	2.571
Sacjacking dans une voiture	Sem 1		1	3	1	2	2		1		1	1	
	Sem 2			2		1	1	1	1	1		1	
Total			1	5	1	3	3	1	2	1	1	2	
Vol d'armes et explosifs	Sem 1	110	94	124	100	81	75	60	54	40	27	41	54
	Sem 2	117	109	138	112	100	69	65	60	30	41	36	36
Total		227	203	262	212	181	144	125	114	70	68	77	90
Steaming	Sem 1			1		1	2						
	Sem 2		1			2							
Total			1	1		3	2						
Arrachage de sac à main	Sem 1	113	67	89	36	48	27	27	28	11	8	11	12
	Sem 2	142	87	86	37	43	26	22	23	14	21	14	17
Total		255	154	175	73	91	53	49	51	25	29	25	29
Vol à l'arraché	Sem 1	210	138	162	137	167	160	193	161	94	80	108	79
	Sem 2	259	180	166	160	170	181	162	181	90	102	100	104
Total		469	318	328	297	337	341	355	342	184	182	208	183
Vol à la tire	Sem 1	364	412	498	441	405	321	279	407	162	141	320	307
	Sem 2	404	435	424	378	372	279	348	406	148	227	255	272
Total		768	847	922	819	777	600	627	813	310	368	575	579
Vol à l'étalage	Sem 1	390	557	731	686	709	665	648	665	454	389	524	626
	Sem 2	315	670	690	662	672	601	750	619	459	507	632	533
Total		705	1.227	1.421	1.348	1.381	1.266	1.398	1.284	913	896	1.156	1.159



FC Vol autre

		2000	2013	2014	2015	2016	2017	2018	2019	2020	2021	2022	2023
Vol par ruse	Sem 1	463	188	253	245	162	183	163	192	86	91	101	106
	Sem 2	412	245	164	171	183	167	177	180	74	99	96	94
Total		875	433	417	416	345	350	340	372	160	190	197	200
Vol de métaux	Sem 1	27	233	149	139	80	96	109	83	52	56	72	91
	Sem 2	42	145	125	114	112	77	101	50	25	75	78	42
Total		69	378	274	253	192	173	210	133	77	131	150	133
Vol sur les chantiers	Sem 1	223	213	197	172	148	122	131	117	113	76	108	96
	Sem 2	234	166	162	142	124	130	139	87	82	90	129	78
Total		457	379	359	314	272	252	270	204	195	166	237	174
Home-invasion	Sem 1			1	3	4	4	7	6	3	1	3	4
	Sem 2		1	5	3	3	7	8	5	7	1	3	5
Total			1	6	6	7	11	15	11	10	2	6	9
Vol d'animaux	Sem 1	27	67	67	51	47	42	34	30	30	26	26	30
	Sem 2	40	52	55	58	43	41	45	39	28	29	24	15
Total		67	119	122	109	90	83	79	69	58	55	50	45
Vol de cargaison	Sem 1		107	107	180	151	147	217	189	155	83	74	155
	Sem 2	2	76	86	120	216	144	161	145	105	70	149	184
Total		2	183	193	300	367	291	378	334	260	153	223	339



Criminalité ICT

		2000	2013	2014	2015	2016	2017	2018	2019	2020	2021	2022	2023
Fraude de cartes de paiements	Sem 1	42	346	428	360	417	420	469	778	475	438	706	659
	Sem 2	55	481	368	364	501	358	731	904	519	685	645	563
	Total	97	827	796	724	918	778	1.200	1.682	994	1.123	1.351	1.222
Phishing	Sem 1		4	8	6	14	2	7	21	41	79	118	189
	Sem 2		7	19	6	6	7	7	32	58	64	124	182
	Total		11	27	12	20	9	14	53	99	143	242	371
Ransomware	Sem 1					5	4			3	6	3	
	Sem 2				2	8		2	2	4	9	6	
	Total				2	13	4	2	2	7	15	9	
Shouldersurfing	Sem 1		35	13	23	33	60	57	63	34	41	11	27
	Sem 2		49	22	16	86	68	53	164	24	36	23	10
	Total		84	35	39	119	128	110	227	58	77	34	37
Skimming	Sem 1		9	10	5	22	19	5	10	6	4	4	17
	Sem 2		18	3	9	12	4	2	10	2	6	6	6
	Total		27	13	14	34	23	7	20	8	10	10	23



FC Autre

		2000	2013	2014	2015	2016	2017	2018	2019	2020	2021	2022	2023
Violence contre les métiers d'intérêt général	Sem 1	23	55	58	64	67	80	68	63	64	69	81	70
	Sem 2	13	55	39	49	62	47	73	57	49	62	81	74
	Total	36	110	97	113	129	127	141	120	113	131	162	144
Viol collectif	Sem 1	7	9	11	9	8	9	7	3	9	13	14	7
	Sem 2	2	8	10	11	8	8	9	11	7	12	13	5
	Total	9	17	21	20	16	17	16	14	16	25	27	12
Graffiti	Sem 1	2	171	204	264	171	98	97	71	52	86	61	54
	Sem 2	28	184	173	174	156	74	78	81	76	65	58	67
	Total	30	355	377	438	327	172	175	152	128	151	119	121
Dégradation de voiture	Sem 1	110	2.004	1.967	1.991	1.817	1.751	1.692	1.609	1.227	1.144	1.222	1.248
	Sem 2	756	2.108	2.011	1.908	1.865	1.546	1.723	1.572	1.157	1.273	1.169	1.101
	Total	866	4.112	3.978	3.899	3.682	3.297	3.415	3.181	2.384	2.417	2.391	2.349
Rixe au couteau	Sem 1	15	31	27	24	26	16	26	21	20	25	33	19
	Sem 2	13	13	23	28	17	26	18	28	24	36	29	26
	Total	28	44	50	52	43	42	44	49	44	61	62	45

PH Violence intrafamiliale (VIF)

		2000	2013	2014	2015	2016	2017	2018	2019	2020	2021	2022	2023
VIF: physique, dans le couple	Sem 1	197	748	840	868	834	853	846	884	824	891	875	927
	Sem 2	223	852	855	911	864	773	938	928	867	850	959	935
	Total	420	1.600	1.695	1.779	1.698	1.626	1.784	1.812	1.691	1.741	1.834	1.862
VIF: physique, envers des descendants	Sem 1	35	123	119	141	138	133	160	151	117	159	142	155
	Sem 2	51	111	112	148	119	111	141	145	148	158	168	185
	Total	86	234	231	289	257	244	301	296	265	317	310	340



PH Violence intrafamiliale (VIF)

		2000	2013	2014	2015	2016	2017	2018	2019	2020	2021	2022	2023
VIF: physique, envers d'autres membres	Sem 1	486	171	199	173	180	163	182	232	208	188	166	204
	Sem 2	455	186	178	182	182	199	188	196	191	167	198	171
Total		941	357	377	355	362	362	370	428	399	355	364	375
VIF: sexuelle, dans le couple	Sem 1		6	6	3	5	2	2	5	5	11	7	5
	Sem 2		4	5	5	1	8	9	13	8	10	3	5
Total			10	11	8	6	10	11	18	13	21	10	10
VIF: sexuelle, envers des descendants	Sem 1	23	36	25	29	45	31	28	36	34	40	23	5
	Sem 2	23	22	18	20	37	31	35	33	35	35	4	4
Total		46	58	43	49	82	62	63	69	69	75	27	9
VIF: sexuelle, envers d'autres membres	Sem 1	2	4	9	5	6	4	7	4	5	6	3	7
	Sem 2	1	5	5	4	3	3	6	11	2	5	1	1
Total		3	9	14	9	9	7	13	15	7	11	4	8
VIF: psychique, dans le couple	Sem 1	503	889	917	796	827	807	748	802	798	728	796	723
	Sem 2	556	872	890	888	800	829	913	869	838	794	753	763
Total		1.059	1.761	1.807	1.684	1.627	1.636	1.661	1.671	1.636	1.522	1.549	1.486
VIF: psychique, envers des descendants	Sem 1	2	12	13	11	38	25	20	50	42	61	57	66
	Sem 2	2	12	7	27	44	33	38	61	42	50	62	45
Total		4	24	20	38	82	58	58	111	84	111	119	111
VIF: psychique, envers d'autres membres	Sem 1	8	35	44	41	58	43	77	50	47	45	41	62
	Sem 2	1	46	41	39	50	40	40	55	64	40	50	54
Total		9	81	85	80	108	83	117	105	111	85	91	116
VIF: économique, dans le couple	Sem 1	7	96	92	101	65	75	70	76	71	64	67	68
	Sem 2	12	94	99	111	61	71	54	75	91	68	76	66
Total		19	190	191	212	126	146	124	151	162	132	143	134



PH Violence intrafamiliale (VIF)

		2000	2013	2014	2015	2016	2017	2018	2019	2020	2021	2022	2023
VIF: économique, envers des descendants	Sem 1	21	5	4	4	10	17	18	4	5	9	3	5
	Sem 2	27	6	10	9	8	7	6	6	6	8	8	8
Total		48	11	14	13	18	24	24	10	11	17	11	13
VIF: économique, envers d'autres membres	Sem 1	237	155	171	168	110	118	120	149	70	89	96	77
	Sem 2	251	147	201	146	89	118	109	118	107	73	90	91
Total		488	302	372	314	199	236	229	267	177	162	186	168

PH Hormones et dopage

		2000	2013	2014	2015	2016	2017	2018	2019	2020	2021	2022	2023
Dopage humain	Sem 1	4	12	9	8	21	27	9	14	9	9	5	3
	Sem 2	9	7	16	10	10	20	17	10	8	1	4	1
Total		13	19	25	18	31	47	26	24	17	10	9	4
Engraissement illégal	Sem 1		2			1			4		1	1	1
	Sem 2	2		2	2	2	2		2	2		1	5
Total		2	2	2	2	3	2		6	2	1	2	6

PH Drogues

		2000	2013	2014	2015	2016	2017	2018	2019	2020	2021	2022	2023
Vente de cocaïne	Sem 1		22	29	19	26	40	34	28	36	51	47	67
	Sem 2		23	28	24	50	49	51	42	36	56	51	58
Total			45	57	43	76	89	85	70	72	107	98	125
Import-export de cocaïne	Sem 1		4	3		2	3	6	2	6	7	5	12
	Sem 2	1	3	2	2	1	3	3	2	5	6	4	5
Total		1	7	5	2	3	6	9	4	11	13	9	17



PH Drogues

		2000	2013	2014	2015	2016	2017	2018	2019	2020	2021	2022	2023
Production de drogues synthétiques	Sem 1		2		2	1							
	Sem 2								1			2	
Total			2		2	1			1			2	
Import-export de drogues synthétiques	Sem 1		5	2	1		3				2		4
	Sem 2	1	6	2	4	1	3	3		1	2	7	1
Total		1	11	4	5	1	6	3		1	4	7	5
Vente de drogues synthétiques	Sem 1		7	10	10	8	13	8	9	9	11	9	9
	Sem 2	7	11	16	27	50	33	35	28	7	6	34	24
Total		7	18	26	37	58	46	43	37	16	17	43	33
Production de cannabis (culture)	Sem 1		18	19	22	17	29	21	18	23	22	20	6
	Sem 2	2	24	34	18	31	38	34	30	40	31	20	18
Total		2	42	53	40	48	67	55	48	63	53	40	24
Import-export de cannabis en grande quantité	Sem 1				2			1	2				1
	Sem 2		1		2				2	3		1	
Total			1		4			1	4	3		1	1
Vente de cannabis en grande quantité	Sem 1		1	2	2	2	2	1	1	1	4	1	3
	Sem 2			1	1	3	3	2	1		1	5	3
Total			1	3	3	5	5	3	2	1	5	6	6
Import-export d'héroïne	Sem 1		2	4		3		1	4	5	3	3	7
	Sem 2	1	2	3	2		3	4	3	4	2	3	2
Total		1	4	7	2	3	3	5	7	9	5	6	9
Vente-traffic d'héroïne	Sem 1		21	25	18	17	10	14	18	11	25	23	33
	Sem 2	1	22	20	14	19	18	15	11	16	31	12	22
Total		1	43	45	32	36	28	29	29	27	56	35	55



PH Trafic d'armes

		2000	2013	2014	2015	2016	2017	2018	2019	2020	2021	2022	2023
Commerce et production d'arme à feu et mun.	Sem 1	3	15	8	9	16	14	11	16	8	8	4	7
	Sem 2	4	5	6	5	11	13	13	4	7	5	7	9
Total		7	20	14	14	27	27	24	20	15	13	11	16
Commerce et production d'arme non à feu	Sem 1			2	3		11	3	2	1	3		4
	Sem 2	1	4	2		8	1		2	1			1
Total		1	4	4	3	8	12	3	4	2	3		5

PH Traite des êtres humains

		2000	2013	2014	2015	2016	2017	2018	2019	2020	2021	2022	2023
TEH - exploitation économique	Sem 1	1	10	2	6	13	7	8	6	3	2	3	3
	Sem 2		4	8	8	5	9	5	1	7	2	1	
Total		1	14	10	14	18	16	13	7	10	4	4	3
TEH - exploitation sexuelle	Sem 1	13	8	9	15	16	10	7	12	3	9	9	25
	Sem 2	10	11	5	21	16	8	11	14	15	10	15	14
Total		23	19	14	36	32	18	18	26	18	19	24	39

PH Violence dans l'espace public

		2000	2013	2014	2015	2016	2017	2018	2019	2020	2021	2022	2023
Violence physique (transport public)	Sem 1	63	73	69	61	61	44	50	53	46	39	44	49
	Sem 2	57	49	53	48	46	41	51	45	46	37	46	43
Total		120	122	122	109	107	85	101	98	92	76	90	92
Violence physique (voie publique)	Sem 1	975	1.151	1.351	1.254	1.243	1.293	1.217	1.264	1.055	1.010	1.268	1.192
	Sem 2	934	1.299	1.353	1.236	1.246	1.242	1.355	1.272	1.057	1.189	1.298	1.214
Total		1.909	2.450	2.704	2.490	2.489	2.535	2.572	2.536	2.112	2.199	2.566	2.406



PH Violence dans l'espace public

		2000	2013	2014	2015	2016	2017	2018	2019	2020	2021	2022	2023
Violence physique (autre endroit public)	Sem 1	48	41	46	42	35	33	41	46	40	42	43	46
	Sem 2	37	54	47	50	58	29	62	39	44	39	40	43
Total		85	95	93	92	93	62	103	85	84	81	83	89
Violence physique (endroit accessible au public)	Sem 1	413	345	317	341	332	307	291	321	195	160	297	294
	Sem 2	378	347	325	326	279	292	308	337	164	259	298	282
Total		791	692	642	667	611	599	599	658	359	419	595	576
Violence sexuelle (transport public)	Sem 1	7	9	8	6	8	8	9	5	10	12	11	23
	Sem 2	4	6	6	11	4	6	8	13	12	13	10	12
Total		11	15	14	17	12	14	17	18	22	25	21	35
Violence sexuelle (voie publique)	Sem 1	54	50	70	79	66	78	75	63	55	64	88	61
	Sem 2	50	60	78	55	55	54	65	57	59	51	58	74
Total		104	110	148	134	121	132	140	120	114	115	146	135
Violence sexuelle (autre endroit public)	Sem 1	8	5	9	10	12	12	6	6	7	13	6	13
	Sem 2	11	19	9	14	15	5	9	10	9	6	14	11
Total		19	24	18	24	27	17	15	16	16	19	20	24
Violence sexuelle (endroit accessible au public)	Sem 1	26	25	21	41	39	38	42	110	27	36	45	40
	Sem 2	28	33	28	31	38	34	44	68	32	47	46	56
Total		54	58	49	72	77	72	86	178	59	83	91	96
Violence psychique (transport public)	Sem 1	30	58	63	54	46	61	32	49	42	42	43	53
	Sem 2	32	53	63	38	34	36	52	64	36	37	40	56
Total		62	111	126	92	80	97	84	113	78	79	83	109
Violence psychique (voie publique)	Sem 1	660	921	1.195	1.031	1.003	1.043	961	967	961	968	1.032	1.041
	Sem 2	676	1.089	1.042	1.002	1.081	966	944	966	1.041	964	1.041	1.017
Total		1.336	2.010	2.237	2.033	2.084	2.009	1.905	1.933	2.002	1.932	2.073	2.058



PH Violence dans l'espace public

		2000	2013	2014	2015	2016	2017	2018	2019	2020	2021	2022	2023
Violence psychique (autre endroit public)	Sem 1	74	87	93	70	64	63	75	85	77	73	82	80
	Sem 2	39	77	102	88	85	71	84	90	73	63	71	60
Total		113	164	195	158	149	134	159	175	150	136	153	140
Violence psychique (endroit accessible au public)	Sem 1	268	258	264	305	261	248	253	299	209	214	230	282
	Sem 2	276	243	294	276	275	241	245	254	210	225	239	243
Total		544	501	558	581	536	489	498	553	419	439	469	525
Vol à main armée (transport public)	Sem 1	11	4	3	1	3	6	2	2	1	2	1	1
	Sem 2	12	5	5	2	3	1	4	2	1		1	
Total		23	9	8	3	6	7	6	4	2	2	2	1
Vol à main armée (voie publique)	Sem 1	127	48	53	55	44	49	44	59	22	42	22	18
	Sem 2	126	70	55	58	48	39	31	45	24	21	35	43
Total		253	118	108	113	92	88	75	104	46	63	57	61
Vol à main armée (autre endroit public)	Sem 1	2	1	4	2	3	1	2	3	1	4	1	
	Sem 2		12	3	3	5	3	5	2	2	2	1	1
Total		2	13	7	5	8	4	7	5	3	6	2	1
Vol à main armée (endroit accessible au public)	Sem 1	92	67	71	63	54	35	47	59	27	21	17	8
	Sem 2	106	54	62	45	46	42	38	30	23	25	18	21
Total		198	121	133	108	100	77	85	89	50	46	35	29
Vol avec violence sans arme (transport public)	Sem 1	38	17	31	25	19	12	16	9	9	11	12	7
	Sem 2	38	21	17	11	10	11	8	10	7	10	8	11
Total		76	38	48	36	29	23	24	19	16	21	20	18
Vol avec violence sans arme (voie publique)	Sem 1	520	336	348	311	339	316	250	227	132	115	147	144
	Sem 2	522	315	359	333	316	273	237	245	147	169	151	150
Total		1.042	651	707	644	655	589	487	472	279	284	298	294



PH Violence dans l'espace public

		2000	2013	2014	2015	2016	2017	2018	2019	2020	2021	2022	2023
Vol avec violence sans arme (autre endroit public)	Sem 1	20	13	11	13	10	13	13	12	5	7	7	9
	Sem 2	14	20	12	11	9	7	15	8	9	8	9	8
Total		34	33	23	24	19	20	28	20	14	15	16	17
Vol avec violence sans arme (endr. acces. au pub.)	Sem 1	116	83	73	79	92	66	75	68	47	40	56	45
	Sem 2	125	81	85	93	86	65	68	56	48	54	40	47
Total		241	164	158	172	178	131	143	124	95	94	96	92

PH Autre

		2000	2013	2014	2015	2016	2017	2018	2019	2020	2021	2022	2023
Faux policiers	Sem 1	5	26	21	32	16	25	31	12	10	5	6	7
	Sem 2	12	23	24	14	16	20	20	12	5	6	2	10
Total		17	49	45	46	32	45	51	24	15	11	8	17
Terrorisme, extrémisme et radicalisme	Sem 1		3	1	12	18	10	12	4	4	6	5	4
	Sem 2		2	11	8	8	7	4	6	14	3	7	7
Total			5	12	20	26	17	16	10	18	9	12	11
Cyberharcèlement	Sem 1	40	231	380	414	368	284	278	340	329	480	441	412
	Sem 2	38	257	357	379	311	318	304	461	441	413	442	417
Total		78	488	737	793	679	602	582	801	770	893	883	829
Fraude à l'identité	Sem 1	82	245	294	269	306	262	292	309	272	304	317	312
	Sem 2	79	224	254	321	279	253	228	290	338	312	344	283
Total		161	469	548	590	585	515	520	599	610	616	661	595



Hainaut (Mons)

2022

FC Vol moyen de transport

	Jan	Fév	Mar	Avr	Mai	Juin	Juil	Août	Sep	Oct	Nov	Déc	Total
Vol de voiture	48	35	35	42	38	49	47	43	36	63	58	65	559
Vol de moto	4	8	2	7	2	4	4	6	7	8	4	4	60
Carjacking	2	2	1	2			2	4	1	3		2	19
Homejacking	1		1			1	1		1				5
Vol dans les garages	2	2	4	1	1	5		3	4	2	2	3	29
Vol de vélomoteur	10	10	10	12	13	19	19	16	7	20	26	25	187
Vol de vélo	34	34	54	53	48	54	82	74	67	42	36	26	604

FC Cambriolage

	Jan	Fév	Mar	Avr	Mai	Juin	Juil	Août	Sep	Oct	Nov	Déc	Total
Cambriolage dans habitation	183	180	194	172	141	198	216	214	201	202	213	252	2.366
Cambriolage ds entreprise ou commerce	37	45	40	42	36	41	52	69	63	65	51	49	590
Cambriolage ds service public ou bâtiment administ	10	15	14	14	13	8	11	17	11	16	7	13	149
Vol au béliér		1	1				1	1		1			5
Cambriolage dans bâtiment (total)	230	240	248	228	190	247	279	300	275	283	271	314	3.105



FC Vol autre

	Jan	Fév	Mar	Avr	Mai	Juin	Juil	Août	Sep	Oct	Nov	Déc	Total
Vol à main armée	18	5	7	8	9	14	7	13	15	13	16	5	130
Vol avec violence sans arme	42	51	66	40	34	74	70	56	57	54	51	38	633
Vol dans ou sur un véhicule	159	196	195	138	185	170	196	184	161	223	200	195	2.202
Sacjacking dans une voiture						1					1		2
Vol d'armes et explosifs	8	7	6	10	7	3	7	10	6	5	2	6	77
Arrachage de sac à main	2	2	2		2	3	4	2	1	5	2		25
Vol à l'arraché	12	16	15	15	17	33	27	17	12	15	17	12	208
Vol à la tire	30	37	43	45	37	128	69	40	44	33	35	34	575
Vol à l'étalage	98	86	112	85	71	72	94	83	86	117	141	111	1.156
Vol par ruse	14	15	21	18	16	17	13	16	14	23	18	12	197
Vol de métaux	12	6	17	13	13	11	9	11	18	18	16	6	150
Vol sur les chantiers	19	13	19	23	20	14	15	28	22	19	31	14	237
Home-invasion	2		1							1	1	1	6
Vol d'animaux	2	4	7	5	4	4	4	9	5	4	1	1	50
Vol de cargaison	11	17	1	5	13	27	28	16	18	24	35	28	223

Criminalité ICT

	Jan	Fév	Mar	Avr	Mai	Juin	Juil	Août	Sep	Oct	Nov	Déc	Total
Fraude de cartes de paiements	115	94	127	131	102	137	107	114	123	117	86	98	1.351
Phishing	17	24	21	20	19	17	14	23	25	24	20	18	242
Ransomware	3	1		1		1	1	1	4			3	15
Shouldersurfing	1	2	6		1	1	5	2	5	3	1	7	34
Skimming	1			3			1	2			3		10



FC Autre

	Jan	Fév	Mar	Avr	Mai	Juin	Juil	Août	Sep	Oct	Nov	Déc	Total
Violence contre les métiers d'intérêt général	16	15	17	15	11	7	11	15	14	12	16	13	162
Viol collectif	2	3	3	4	1	1	3	1	1	5	1	2	27
Graffiti	11	9	11	6	10	14	5	7	9	7	20	10	119
Dégradation de voiture	240	201	192	185	221	183	183	170	196	204	226	190	2.391
Rixe au couteau	3	6	9	4	3	8	8	5	7	2	3	4	62

PH Violence intrafamiliale (VIF)

	Jan	Fév	Mar	Avr	Mai	Juin	Juil	Août	Sep	Oct	Nov	Déc	Total
VIF: physique, dans le couple	139	122	147	147	150	170	175	166	155	150	161	152	1.834
VIF: physique, envers des descendants	21	16	28	20	27	30	25	36	38	25	20	24	310
VIF: physique, envers d'autres membres	20	26	38	22	32	28	36	39	42	24	28	29	364

VIF: sexuelle, dans le couple	2	2	1			2	1	1				1	10
VIF: sexuelle, envers des descendants	4	6	9	1	3		1	1		1		1	27
VIF: sexuelle, envers d'autres membres				2	1			1					4

VIF: psychique, dans le couple	144	119	123	130	160	120	117	112	126	117	140	141	1.549
VIF: psychique, envers des descendants	11	8	9	10	12	7	12	10	12	12	7	9	119
VIF: psychique, envers d'autres membres	2	7	8	8	6	10	14	8	5	3	11	9	91

VIF: économique, dans le couple	8	13	12	10	11	13	12	14	11	12	13	14	143
VIF: économique, envers des descendants			1		1	1	3	1			3	1	11
VIF: économique, envers d'autres membres	21	16	11	14	16	18	17	14	21	8	12	18	186

PH Hormones et dopage

	Fév	Avr	Mai	Juin	Juil	Août	Sep	Déc	Total
Dopage humain	1	3	1		1	1		2	9
Engraissement illégal				1			1		2



PH Drogues

	Jan	Fév	Mar	Avr	Mai	Juin	Juil	Août	Sep	Oct	Nov	Déc	Total
Vente de cocaïne	12	7	6	4	9	9	8	3	10	12	10	8	98
Import-export de cocaïne	1	1	1	1		1	1		2	1			9
Production de drogues synthétiques								1	1				2
Import-export de drogues synthétiques							2	1	1	1		2	7
Vente de drogues synthétiques	1	1		4	3		23	2	2	3	2	2	43
Production de cannabis (culture)	2	4	4	6		4	1	6	3	7	2	1	40
Import-export de cannabis en grande quantité												1	1
Vente de cannabis en grande quantité					1		1			1	1	2	6
Import-export d'héroïne		1	2						2			1	6
Vente-traffic d'héroïne	7	4	3	4	3	2	2	2	1	2	1	4	35

PH Trafic d'armes

	Jan	Fév	Mai	Juin	Juil	Sep	Nov	Déc	Total
Commerce et production d'arme à feu et mun.	1	1	1	1	2	1	2	2	11

PH Traite des êtres humains

	Jan	Fév	Mar	Avr	Mai	Juin	Juil	Sep	Oct	Nov	Déc	Total
TEH - exploitation économique				2	1			1				4
TEH - exploitation sexuelle	1	2	3	1		2	1	6	6	1	1	24



PH Violence dans l'espace public

	Jan	Fév	Mar	Avr	Mai	Juin	Juil	Août	Sep	Oct	Nov	Déc	Total
Violence physique (transport public)	9	6	9	9	3	8		6	9	13	9	9	90
Violence physique (voie publique)	159	179	213	200	267	250	261	231	212	236	172	186	2.566
Violence physique (autre endroit public)	9	6	5	11	7	5	6	11	5	8	6	4	83
Violence physique (endroit accessible au public)	25	51	65	47	59	50	46	51	51	45	51	54	595
Violence sexuelle (transport public)		3	2	2	2	2	2		2	2		4	21
Violence sexuelle (voie publique)	12	13	13	15	19	16	12	16	8	13	4	5	146
Violence sexuelle (autre endroit public)		1	1	1	1	2	4	5	3	2			20
Violence sexuelle (endroit accessible au public)	7	9	9	7	4	9	9	14	4	6	8	5	91
Violence psychique (transport public)	5	6	8	10	8	6	4	4	6	12	4	10	83
Violence psychique (voie publique)	143	144	186	163	202	194	178	197	180	203	139	144	2.073
Violence psychique (autre endroit public)	14	12	17	13	12	14	9	9	13	12	18	10	153
Violence psychique (endroit accessible au public)	43	36	36	35	38	42	30	44	34	34	45	52	469
Vol à main armée (transport public)						1			1				2
Vol à main armée (voie publique)	7	2		1	4	8	2	6	8	9	7	3	57
Vol à main armée (autre endroit public)						1			1				2
Vol à main armée (endroit accessible au public)	5	2	3	4	2	1	3	4	4	1	5	1	35
Vol avec violence sans arme (transport public)	2	5	1	1	1	2	1		1	1	5		20
Vol avec violence sans arme (voie publique)	22	22	28	19	19	37	26	27	32	26	19	21	298
Vol avec violence sans arme (autre endroit public)	2	2				3	1	4	2	1		1	16
Vol avec violence sans arme (endr. acces. au pub.)	7	11	13	9	3	13	14	6	7	6	4	3	96

PH Autre

	Jan	Fév	Mar	Avr	Mai	Juin	Juil	Août	Sep	Oct	Nov	Déc	Total
Faux policiers	1	1		1	1	2					2		8
Terrorisme, extrémisme et radicalisme	1	2			2			1	2	1		3	12
Cyberharcèlement	65	73	82	67	75	79	67	70	69	85	80	71	883
Fraude à l'identité	61	54	63	42	43	54	42	69	60	65	47	61	661



2023

FC Vol moyen de transport

	Jan	Fév	Mar	Avr	Mai	Juin	Juil	Août	Sep	Oct	Nov	Déc	Total
Vol de voiture	78	52	62	39	55	54	65	76	63	66	67	67	744
Vol de moto	1	4	10	1	9	6	4	9	2	3	8	5	62
Carjacking	3	2	2	1	2	5			3	2	1	4	25
Homejacking			1	1			2	1		1		1	7
Vol dans les garages	2	4	3	2	5	1	1	4	2	1	3		28
Vol de vélomoteur	13	6	18	22	20	21	28	31	16	13	13	12	213
Vol de vélo	35	34	32	36	52	61	52	52	53	52	24	24	507

FC Cambriolage

	Jan	Fév	Mar	Avr	Mai	Juin	Juil	Août	Sep	Oct	Nov	Déc	Total
Cambriolage dans habitation	272	277	240	198	206	182	162	212	163	181	208	184	2.485
Cambriolage ds entreprise ou commerce	79	30	33	28	32	31	35	36	37	35	33	35	444
Cambriolage ds service public ou bâtiment administ	15	14	15	6	9	15	10	14	7	6	8	5	124
Vol au bélier			1			2							3
Cambriolage dans bâtiment (total)	366	321	288	231	247	228	207	262	207	222	249	224	3.052



FC Vol autre

	Jan	Fév	Mar	Avr	Mai	Juin	Juil	Août	Sep	Oct	Nov	Déc	Total
Vol à main armée	9	6	10	4	7	6	13	15	11	16	15	16	128
Vol avec violence sans arme	48	46	58	39	49	66	60	61	46	61	52	54	640
Vol dans ou sur un véhicule	229	210	219	174	206	217	191	200	192	275	260	198	2.571
Vol d'armes et explosifs	15	8	10	2	7	12	7	2	6	5	8	8	90
Arrachage de sac à main	3	4		1	2	2	4	1	3	3	2	4	29
Vol à l'arraché	12	10	13	11	12	21	32	15	16	14	15	12	183
Vol à la tire	32	21	76	24	33	121	109	37	28	36	21	41	579
Vol à l'étalage	110	102	106	105	126	77	83	82	74	116	88	90	1.159
Vol par ruse	15	19	22	19	13	18	18	16	9	17	21	13	200
Vol de métaux	13	14	12	12	25	15	11	7	4	8	6	6	133
Vol sur les chantiers	13	13	16	13	23	18	14	14	14	16	13	7	174
Home-invasion		1	1		1	1		1		1	1	2	9
Vol d'animaux	3	9	9	4	4	1	2	3	3	1	4	2	45
Vol de cargaison	34	15	26	11	33	36	17	30	31	25	35	46	339

Criminalité ICT

	Jan	Fév	Mar	Avr	Mai	Juin	Juil	Août	Sep	Oct	Nov	Déc	Total
Fraude de cartes de paiements	121	113	126	79	113	107	82	96	110	142	72	61	1.222
Phishing	40	38	35	22	24	30	39	36	30	36	24	17	371
Ransomware		2	1				1	1		1	2	1	9
Shouldersurfing		4	6	2	5	10	1	2	2	4		1	37
Skimming	2		6	3	3	3	1		1	2	1	1	23



FC Autre

	Jan	Fév	Mar	Avr	Mai	Juin	Juil	Août	Sep	Oct	Nov	Déc	Total
Violence contre les métiers d'intérêt général	9	10	18	8	9	16	13	12	12	10	10	17	144
Viol collectif	1		2	1	1	2	2		1		1	1	12
Graffiti	8	15	11	3	9	8	14	11	10	11	7	14	121
Dégradation de voiture	204	183	244	186	233	198	171	198	189	190	186	167	2.349
Rixe au couteau	5	1		3	4	6	4	1	6	6	4	5	45

PH Violence intrafamiliale (VIF)

	Jan	Fév	Mar	Avr	Mai	Juin	Juil	Août	Sep	Oct	Nov	Déc	Total
VIF: physique, dans le couple	154	145	166	153	148	161	166	145	180	139	158	147	1.862
VIF: physique, envers des descendants	22	20	30	28	27	28	42	22	36	31	26	28	340
VIF: physique, envers d'autres membres	29	32	35	34	31	43	37	28	26	27	27	26	375
VIF: sexuelle, dans le couple	1	1	1		1	1	1	2	1		1		10
VIF: sexuelle, envers des descendants	1	1	2	1					1			3	9
VIF: sexuelle, envers d'autres membres	3	1		3				1					8
VIF: psychique, dans le couple	132	115	125	109	127	115	155	140	113	118	105	132	1.486
VIF: psychique, envers des descendants	13	6	15	10	9	13	11	6	7	6	8	7	111
VIF: psychique, envers d'autres membres	10	8	7	13	11	13	12	12	3	15	8	4	116
VIF: économique, dans le couple	10	11	14	13	5	15	8	17	7	13	6	15	134
VIF: économique, envers des descendants	2		1	1		1	2	1	2	2	1		13
VIF: économique, envers d'autres membres	13	13	14	10	16	11	20	20	18	11	12	10	168

PH Hormones et dopage

	Mar	Avr	Mai	Juil	Août	Oct	Nov	Total
Dopage humain	1	1	1		1			4
Engraissement illégal			1	3		1	1	6



PH Drogues

	Jan	Fév	Mar	Avr	Mai	Juin	Juil	Août	Sep	Oct	Nov	Déc	Total
Vente de cocaïne	12	13	13	9	5	15	19	8	6	9	8	8	125
Import-export de cocaïne	1	2	2	1	3	3	1			2	1	1	17
Import-export de drogues synthétiques	1		1		1	1			1				5
Vente de drogues synthétiques	3	2	1	1		2	14	3	2	4		1	33
Production de cannabis (culture)	3	1	1			1	3	7	3	4	1		24
Import-export de cannabis en grande quantité		1											1
Vente de cannabis en grande quantité		2			1			1	1	1			6
Import-export d'héroïne			1	3	2	1	1	1					9
Vente-traffic d'héroïne	3	10	1	6	9	4	5	6	2	4	2	3	55

PH Trafic d'armes

	Jan	Fév	Mar	Avr	Mai	Juin	Août	Sep	Nov	Déc	Total
Commerce et production d'arme à feu et mun.	1	1	2	1	1	1	2	6	1		16
Commerce et production d'arme non à feu				1	1	2				1	5

PH Traite des êtres humains

	Jan	Fév	Mar	Avr	Mai	Juin	Juil	Août	Sep	Nov	Déc	Total
TEH - exploitation économique		2				1						3
TEH - exploitation sexuelle	6	6	4	5	2	2	3	4	4	2	1	39



PH Violence dans l'espace public

	Jan	Fév	Mar	Avr	Mai	Juin	Juil	Août	Sep	Oct	Nov	Déc	Total
Violence physique (transport public)	5	9	10	9	8	8	5	3	14	6	5	10	92
Violence physique (voie publique)	166	168	190	183	211	274	202	230	262	188	148	184	2.406
Violence physique (autre endroit public)	3	4	10	6	9	14	5	8	9	8	10	3	89
Violence physique (endroit accessible au public)	47	38	43	55	57	54	46	42	51	55	39	49	576
Violence sexuelle (transport public)	3	5	4	4	4	3	1	1	4	1	3	2	35
Violence sexuelle (voie publique)	7	7	9	8	10	20	8	13	22	15	8	8	135
Violence sexuelle (autre endroit public)		3	2	3	2	3		2	6		2	1	24
Violence sexuelle (endroit accessible au public)	7	7	5	5	6	10	12	10	15	4	8	7	96
Violence psychique (transport public)	8	6	6	10	6	17	10	7	14	6	6	13	109
Violence psychique (voie publique)	162	155	149	171	179	225	173	204	192	161	137	150	2.058
Violence psychique (autre endroit public)	12	11	10	18	16	13	16	10	12	9	8	5	140
Violence psychique (endroit accessible au public)	50	42	42	42	49	57	35	43	55	38	41	31	525
Vol à main armée (transport public)	1												1
Vol à main armée (voie publique)	6	2	2	1	3	4	6	8	6	10	6	7	61
Vol à main armée (autre endroit public)										1			1
Vol à main armée (endroit accessible au public)	1	1	2	1	2	1	3	4	2	2	5	5	29
Vol avec violence sans arme (transport public)		1	3	2		1	1	2		2	2	4	18
Vol avec violence sans arme (voie publique)	23	18	30	21	21	31	31	24	28	27	20	20	294
Vol avec violence sans arme (autre endroit public)	1	2		1	2	3		1	3	3	1		17
Vol avec violence sans arme (endr. acces. au pub.)	5	7	11	5	8	9	12	12	4	6	6	7	92

PH Autre

	Jan	Fév	Mar	Avr	Mai	Juin	Juil	Août	Sep	Oct	Nov	Déc	Total
Faux policiers	3				4			1	1		6	2	17
Terrorisme, extrémisme et radicalisme	2	1			1		1		2		4		11
Cyberharcèlement	87	66	64	69	53	73	53	78	74	74	80	58	829
Fraude à l'identité	54	54	57	36	55	56	46	66	55	34	45	37	595



STATISTIQUES POLICIERES DE CRIMINALITE

LIEU DE PERPETRATION: ARRONDISSEMENT JUDICIAIRE

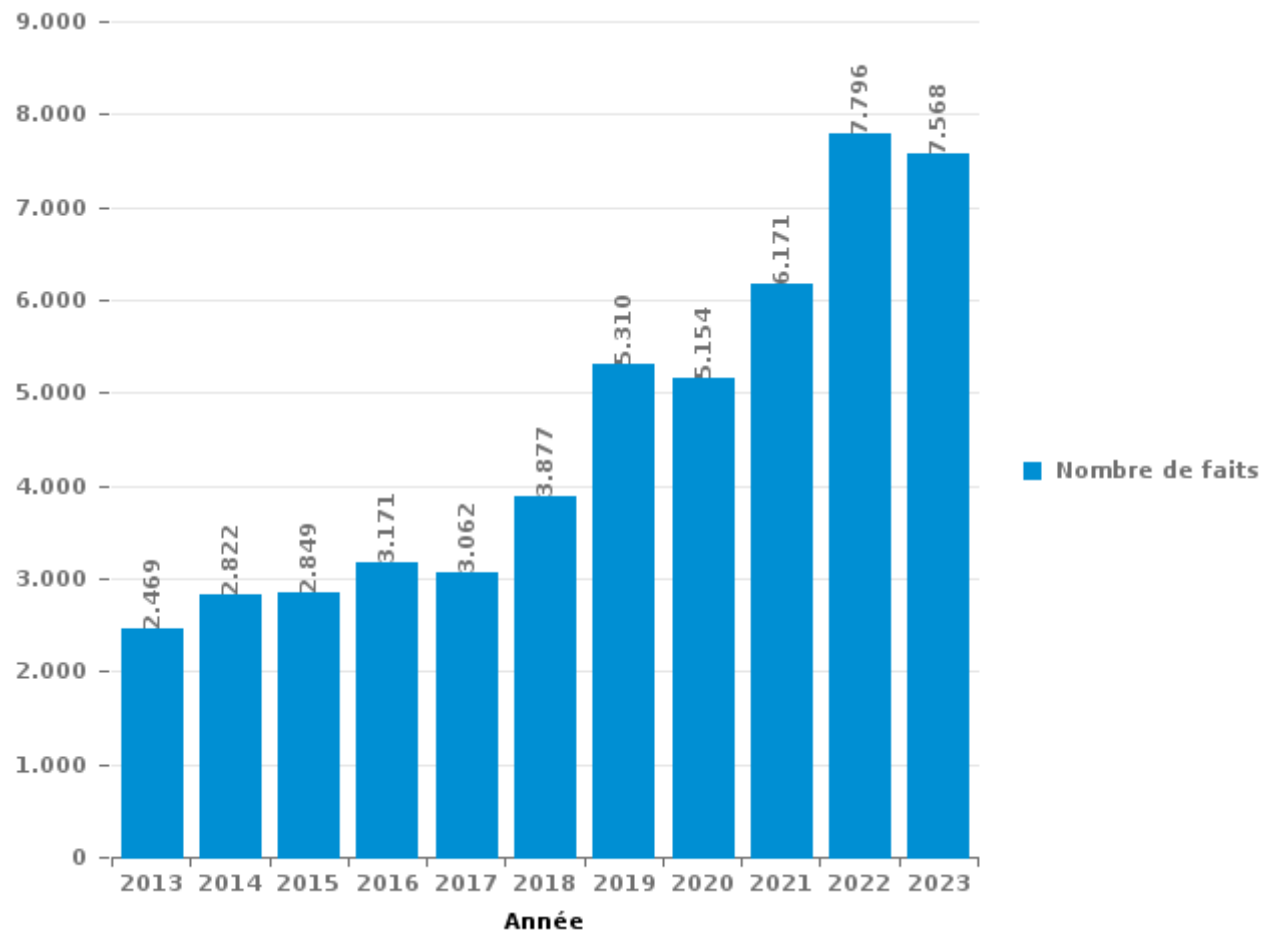
Hainaut (Mons)

PARTIE III : ICT



Hainaut (Mons)

Nombre total de délits avec un élément ICT/online, depuis 2013





Criminalité ICT/online au sens strict

Infractions (exhaustif)

	2013	2014	2015	2016	2017	2018	2019	2020	2021	2022	2023
Criminalité informatique: Fraude informatique:	1.218	1.164	1.107	1.475	1.328	1.855	2.658	2.117	2.436	3.467	3.445
Criminalité informatique: Hacking:	122	117	126	127	111	170	234	201	212	352	337
Criminalité informatique: Faux en informatique:	35	24	38	35	32	41	25	39	33	70	157
Criminalité informatique: Sabotage:	54	20	14	15	26	13	12	18	32	36	20
Infr. contre autres valeurs morales et sentiments: Violation de communication par particulier:	1	1	3	2		5	3	6	1	5	3
Code pénal social: Infr. contre foi publique en droit pénal social: Faux en informatique	1			3		2	4	3		3	5
Infr. contre l'autorité publique: Refus de coopération (informatique et télécom):	1							1	1	1	2
Exercice illégal de l'autorité publique: Violation de communication par fonctionnaire:							1			2	
Total:	1.432	1.326	1.288	1.657	1.497	2.086	2.937	2.385	2.715	3.936	3.969

Figures criminelles (à considérer spécifiquement – ne pas additionner avec d'autres éléments – risque de double comptage!)

	2013	2014	2015	2016	2017	2018	2019	2020	2021	2022	2023
Fraude de cartes de paiements	827	796	724	918	778	1.200	1.682	994	1.123	1.351	1.222
Phishing	11	27	12	20	9	14	53	99	143	242	371
Ransomware				2	13	4	2	2	7	15	9
Shouldersurfing	84	35	39	119	128	110	227	58	77	34	37
Skimming	27	13	14	34	23	7	20	8	10	10	23



Criminalité ICT/online au sens large

Infractions (uniquement si code-fait existe)

	2013	2014	2015	2016	2017	2018	2019	2020	2021	2022	2023
Fraude: Escroquerie: Fraude par internet	506	669	636	671	730	1.012	1.276	1.743	2.356	3.037	2.901
Infr. contre les moeurs: Voyeurisme: Diffusion enregistrement nudité ou intimité				5	46	45	69	79	108	38	
Infr. contre les moeurs: Grooming (contact par ICT avec mineur < 16 ans):			2	6	4	6	7	11	7	7	
Infr. contre les moeurs: Pornographie enfantine: Accès pornographie enfantine via technologie					9	11	9	7	7	4	
Infr. contre autres valeurs morales et sentiments: Cyberlokkking (leurre de mineur par ICT):		1	1	1		5	3	8		2	1
Infr. contre la Sécurité de l'Etat: Terrorisme: Diffuser un message qui incite au terrorisme			4	6		4	2	1			
Armes et explosifs: Autre: Vente par correspondance/internet d'arme à feu	6	1	2				1				2
Armes et explosifs: Autre: Vente par correspondance/internet d'autre arme	1			2	4	1	1		1		1
Infr. contre les moeurs: Incitation à la débauche: Publicité par ICT pour débauche		1	1	2				2	2	1	
Total:	513	672	646	693	793	1.084	1.368	1.851	2.481	3.089	2.905

Figures criminelles (à considérer spécifiquement – ne pas additionner avec d'autres éléments – risque de double comptage!)

	2013	2014	2015	2016	2017	2018	2019	2020	2021	2022	2023
Cyberharcèlement	488	737	793	679	602	582	801	770	893	883	829

STATISTIQUES POLICIERES DE CRIMINALITE

LIEU DE PERPETRATION: ARRONDISSEMENT JUDICIAIRE

Hainaut (Mons)

PARTIE IV : DESTINATION LIEU



Hainaut (Mons)

Vol et extorsion

	2000	2013	2014	2015	2016	2017	2018	2019	2020	2021	2022	2023
Voie publique	11.495	6.524	6.753	6.417	6.160	5.055	5.129	5.008	3.323	3.373	3.739	4.272
Habitation: maison	5.679	6.047	6.538	5.832	5.026	4.397	3.692	3.765	2.547	2.452	2.417	2.545
Magasin	3.668	2.522	2.701	2.411	2.405	2.156	2.289	2.216	1.470	1.504	1.723	1.554
Parking	1.946	1.131	1.147	1.305	1.101	978	1.109	1.007	723	691	721	777
Habitation: appartement	821	928	837	941	968	774	694	681	595	564	496	481
Moyen de transport: voiture	1.365	1.184	1.188	1.173	1.086	898	478	328	132	91	61	127
Horeca	1.336	859	875	808	746	616	535	567	252	282	360	365
Inconnue	1.176	508	589	613	512	509	528	482	327	470	519	312
Habitation: non précisée	270	629	712	708	545	575	542	540	292	352	318	315
Habitation: garage	802	570	647	577	604	458	380	340	323	321	302	284
Institution d'enseignement	1.274	511	625	637	646	372	320	294	221	121	167	167
Habitation: dépendances	378	695	600	598	643	475	370	321	297	354	308	226
Entreprise	719	510	505	432	386	334	337	282	196	257	254	234
Habitation: allée	523	542	499	496	459	334	310	286	244	187	197	193
Culture et loisirs	476	320	363	413	355	315	278	275	82	75	189	192
Autre	235	407	367	400	264	253	243	252	132	146	197	167
Chantier	361	363	338	300	251	235	257	190	183	160	224	159
Hôpital	529	216	235	312	230	204	237	139	81	88	77	85
Terrain	257	310	238	246	227	206	199	170	125	114	144	122
Station de bus / métro et gare de chemin de fer	334	184	221	193	203	199	207	194	113	162	161	166
Service public	354	267	321	250	184	178	145	155	130	124	106	107
Infrastructure sportive	323	196	246	238	224	216	161	150	65	70	145	115
Moyen de transport: autre	27	324	285	273	243	175	127	115	54	35	23	57
Station essence	240	165	145	156	135	122	104	98	63	81	82	85
Moyen de transport: camion	125	272	251	180	136	122	100	77	52	29	27	32
Banque / institution financière	134	149	119	94	92	100	85	148	54	44	72	82
Habitation: autre	96	139	113	147	180	100	103	82	42	71	54	45
Service	155	101	103	131	130	65	92	71	51	39	57	46
Bâtiment administratif	131	62	94	93	107	79	76	77	44	29	49	39
Moyen de transport: train / tram / métro	96	95	87	104	71	73	72	69	46	44	55	61
Maison de repos	133	86	112	101	62	69	54	51	40	37	30	28
Cimetière	96	72	88	43	42	64	144	53	25	43	41	43
Médecin / dentiste / pharmacien	71	70	57	78	67	72	51	61	47	50	46	37
Stade	178	78	87	59	67	47	35	29	26	12	10	9
Edifice religieux / lieu du culte	74	53	40	72	41	60	46	26	27	31	21	14
Moyen de transport: autobus / autocar	37	41	43	49	31	36	29	30	25	25	28	20
Emplacement de vélo	3	6	3	9	12	47	34	52	33	25	36	23
Installation militaire	57	34	32	20	16	17	14	16	9	2	17	14
Aéroport	2	55	44	46	16	1		4	1	1	1	
Maison de débauche	2	16	20	16	20	21	19	12	6	2	13	9
Arrêt de bus / tram	6	9	10	6	7	8	4	11	7	10	9	4
Eaux intérieures et maritimes	23	7	2	2	6	5	4	5	4	1	1	1
Guichet automatique	33	5	1		2	2	3	4	2	1		4
Total	36.040	27.262	28.281	26.979	24.708	21.022	19.636	18.733	12.511	12.570	13.497	13.618



Hainaut (Mons)

Dégradation de la propriété

	2000	2013	2014	2015	2016	2017	2018	2019	2020	2021	2022	2023
Voie publique	2.547	3.636	3.565	3.463	3.271	2.981	3.245	2.937	2.299	2.355	2.410	2.256
Habitation: résidence principale	1.966	1.949	2.053	2.115	1.782	1.698	1.554	1.570	1.457	1.469	1.371	1.451
Parking	330	474	469	490	509	440	453	447	305	357	328	350
Habitation: non précisée	131	240	242	240	235	217	250	246	182	162	186	189
Terrain	171	197	175	180	133	160	146	119	118	99	93	82
Habitation: allée	139	177	179	165	156	136	135	125	94	93	57	92
Horeca	275	178	174	171	160	126	109	79	64	58	70	58
Moyen de transport: voiture	338	179	202	176	170	118	77	41	47	26	26	26
Magasin	271	162	186	156	127	96	95	83	56	67	55	64
Institution d'enseignement	222	135	144	116	113	104	90	66	65	53	67	38
Habitation: jardin	87	106	137	120	127	93	96	92	87	75	60	64
Habitation: garage	149	120	123	136	112	82	86	75	57	56	61	56
Entreprise	120	81	93	64	78	55	51	70	48	34	38	44
Inconnue	114	62	54	47	52	59	72	51	55	89	44	40
Habitation: dépendances	76	85	76	87	70	67	52	56	37	42	43	47
Service public	109	56	76	59	66	48	41	51	47	42	42	46
Autre	26	69	63	67	54	49	32	55	34	36	43	47
Culture et loisirs	66	59	48	69	60	57	31	39	22	24	25	27
Bureau de police	13	24	44	45	52	40	48	36	41	49	42	42
Moyen de transport: autre	20	89	73	74	40	26	19	23	20	16	12	15
Habitation: résidence secondaire	43	32	39	53	44	45	27	37	27	14	29	28
Bâtiment administratif	54	37	27	30	32	33	38	40	22	36	21	10
Station de bus / métro et gare de chemin de fer	107	33	30	30	31	23	27	26	19	11	14	20
Infrastructure sportive	47	35	39	38	31	28	27	17	19	28	28	16
Chantier	57	38	37	25	19	34	28	18	21	19	31	11
Cimetière	24	34	35	32	22	11	15	15	14	19	33	21
Service	25	34	25	27	25	25	12	18	15	15	15	20
Edifice religieux / lieu du culte	45	30	33	22	14	21	19	17	14	20	9	8
Hôpital	27	33	32	21	26	21	14	21	12	16	12	14
Banque / institution financière	18	28	22	18	16	19	16	10	10	18	8	6
Stade	32	28	25	21	7	10	12	17	7	4	7	2
Station essence	30	22	22	18	7	12	14	10	4	10	10	11
Médecin / dentiste / pharmacien	16	7	11	9	14	8	11	9	7	8	9	4
Installation militaire	22	9	13	6	5	8	8	5	3	1	8	4
Maison de repos	8	10	5	5	5	6	7	6	5	2	5	11
Eaux intérieures et maritimes	7	5	3	5	3	5	2	2	1	2	2	3
Arrêt de bus / tram	2	4	7	4	6	5	3	1	1	1	2	1
Aéroport		11	9	8	8							
Moyen de transport: train / tram / métro	12	3	5	3				4	1	1	1	3
Maison de débauche	2	7	1	3	8	4		1		4	2	
Emplacement de vélo						1	1	1	1	1	2	2
Total	7.748	8.518	8.596	8.418	7.690	6.971	6.963	6.536	5.338	5.432	5.321	5.229



Hainaut (Mons)

Infractions contre l'intégrité physique

	2000	2013	2014	2015	2016	2017	2018	2019	2020	2021	2022	2023
Habitation	1.899	2.793	2.739	2.947	2.731	2.665	2.890	2.831	2.884	2.814	2.947	3.028
Voie publique	1.944	2.554	2.821	2.623	2.606	2.669	2.744	2.698	2.216	2.351	2.744	2.602
Institution d'enseignement	203	262	243	261	262	253	265	270	134	157	197	240
Horeca	440	322	274	246	218	215	195	245	92	116	189	183
Parking	51	117	124	127	122	124	107	123	94	99	113	122
Inconnue	179	59	60	67	63	54	81	86	79	150	77	70
Service public	50	67	53	77	71	86	67	82	82	96	85	105
Magasin	80	87	59	81	74	52	100	82	63	62	63	62
Station de bus / métro et gare de chemin de fer	48	65	68	64	63	71	63	55	64	50	61	65
Habitation: allée	52	65	67	71	65	45	48	44	50	46	45	27
Hôpital	39	50	52	55	50	46	61	57	43	37	65	53
Culture et loisirs	73	50	52	45	41	46	24	44	16	19	44	58
Terrain	56	53	44	38	51	32	41	30	29	30	37	41
Infrastructure sportive	44	39	30	41	28	32	31	29	20	25	43	54
Habitation: jardin	24	31	29	42	32	26	28	34	41	32	35	26
Autre	5	23	32	38	21	23	31	47	22	32	39	34
Entreprise	33	31	36	28	23	29	22	33	23	29	25	20
Moyen de transport: train / tram / métro	18	23	28	20	23	12	27	18	17	18	9	11
Moyen de transport: autobus / autocar	27	20	22	20	15	14	14	26	10	10	15	10
Stade	18	17	17	18	26	20	20	22	9	6	7	10
Maison de repos	4	9	16	17	22	13	17	21	13	8	23	18
Moyen de transport: autre	13	19	13	14	9	14	16	20	16	17	12	15
Station essence	8	12	7	10	20	10	18	20	13	13	12	13
Bureau de police	9	10	11	5	13	4	10	8	6	3	21	17
Maison de débauche	1	18	8	11	17	11	8	13	3		10	8
Service	9	6	11	8	8	3	6	12	6	4	8	6
Bâtiment administratif	13	10	2	11	4	9	10	10	3	4	7	2
Arrêt de bus / tram	3	8	9	7	6	3	7	4	4	3	14	12
Aéroport	1	10	15	17	6	1	1					
Banque / institution financière	3	2	2	7	3	3	5	2	1	4	4	2
Médecin / dentiste / pharmacien	3	1	2	5	1	4	3	4	2	4	5	1
Edifice religieux / lieu du culte	2	1			2	7	1	3	3	2	6	2
Installation militaire	4	1	1	9	1	2	1	3	1	1	1	
Eaux intérieures et maritimes	3	2	3	2	1			1	1	1	2	3
Total	5.359	6.837	6.950	7.032	6.698	6.598	6.962	6.977	6.060	6.243	6.965	6.920

STATISTIQUES POLICIERES DE CRIMINALITE

LIEU DE PERPETRATION: ARRONDISSEMENT JUDICIAIRE

Hainaut (Mons)

PARTIE V : OBJETS ET MOYENS DE TRANSPORT

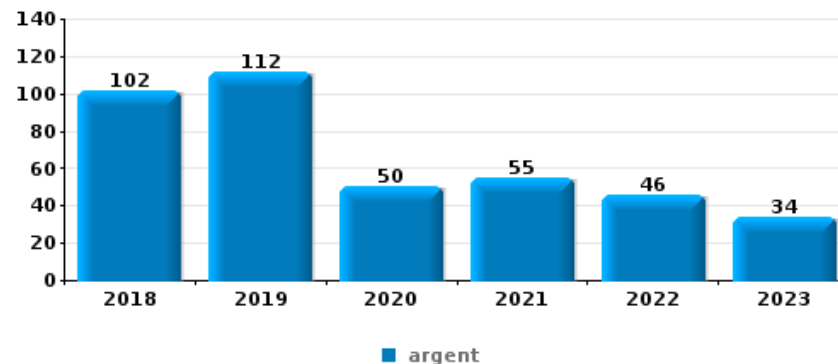


Hainaut (Mons)

Vol à main armée

Top 10 Objets volés (sbd nombre de faits)

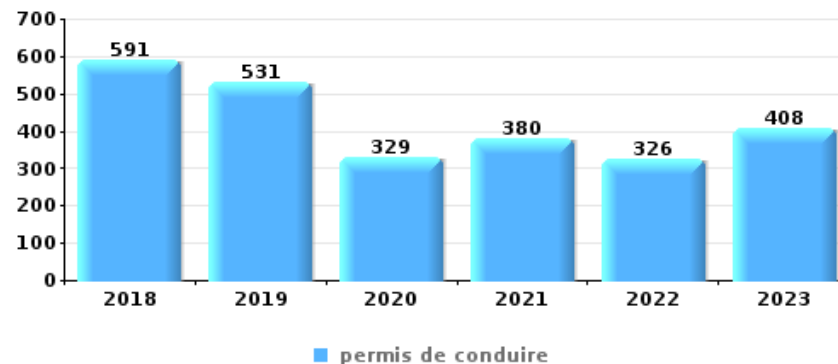
		2018	2019	2020	2021	2022	2023
1	argent	102	112	50	55	46	34
2	GSM et accessoires	56	56	23	33	39	28
3	carte bancaire / carte de crédit	23	31	11	17	20	16
4	carte d'identité / passeport	18	30	12	13	13	15
5	clé	15	22	11	7	8	9
6	portefeuille	7	26	9	12	8	9
7	permis de conduire	11	22	8	6	9	4
8	bijouterie / montre	11	12	7	8	13	5
8	multimédia	15	11	5	6	12	7
10	plaque d'immatriculation	11	18	6	7	7	5



Vol dans ou sur un véhicule

Top 10 Objets volés (sbd nombre de faits)

		2018	2019	2020	2021	2022	2023
1	permis de conduire	591	531	329	380	326	408
2	carte d'identité / passeport	591	526	311	368	320	403
3	carte bancaire / carte de crédit	498	442	265	361	314	382
4	argent	532	479	275	316	258	329
5	plaque d'immatriculation	422	446	402	280	229	188
6	portefeuille	390	398	229	278	212	286
7	outillage	333	318	223	232	212	193
8	GSM et accessoires	321	302	182	221	161	192
9	ordinateur et accessoires	277	242	127	177	205	213
10	document véhicule	331	267	150	144	165	175

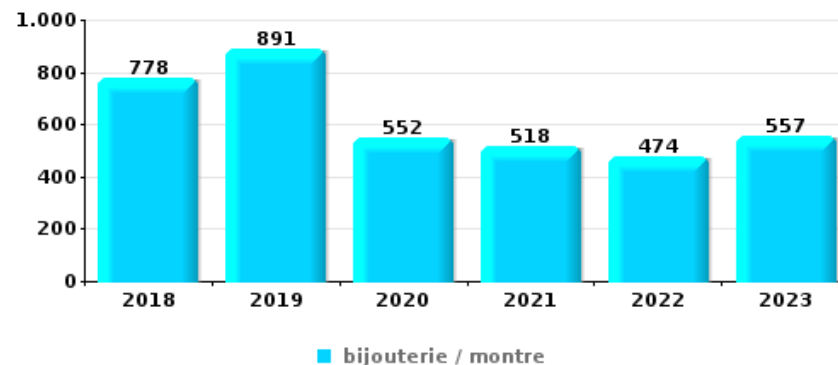




Cambrilage dans habitation

Top 10 Objets volés (sbd nombre de faits)

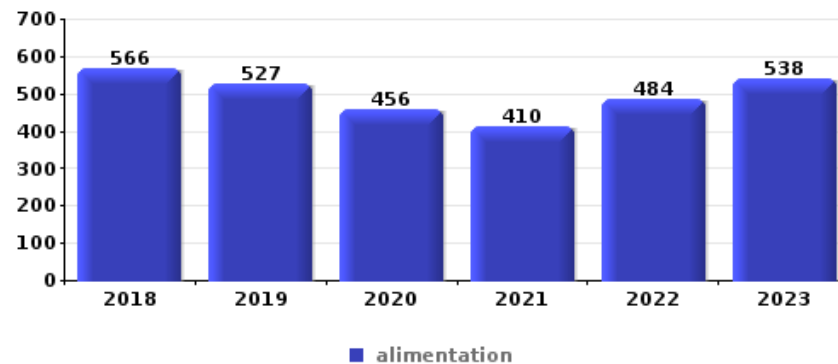
		2018	2019	2020	2021	2022	2023
1	bijouterie / montre	778	891	552	518	474	557
2	argent	728	798	503	460	427	436
3	multimédia	517	475	315	282	236	287
4	ordinateur et accessoires	442	422	240	212	195	221
5	outillage	256	259	186	209	190	203
6	vêtement	195	229	142	142	133	154
7	GSM et accessoires	217	234	117	112	81	99
8	clé	203	175	109	93	108	107
9	parfum / produit de beauté	143	158	101	75	76	106
10	sac à main	121	141	90	97	83	97



Vol à l'étalage

Top 10 Objets volés (sbd nombre de faits)

		2018	2019	2020	2021	2022	2023
1	alimentation	566	527	456	410	484	538
2	vêtement	203	201	100	116	127	184
3	tabac	199	193	93	90	163	100
4	parfum / produit de beauté	124	106	76	59	126	128
5	multimédia	89	114	58	60	91	71
6	ordinateur et accessoires	54	36	21	39	33	42
7	bijouterie / montre	22	37	19	33	27	37
8	outillage	30	29	34	17	28	21
9	GSM et accessoires	42	14	14	17	13	14
10	lunettes / verres de contact	13	11	3	5	15	13

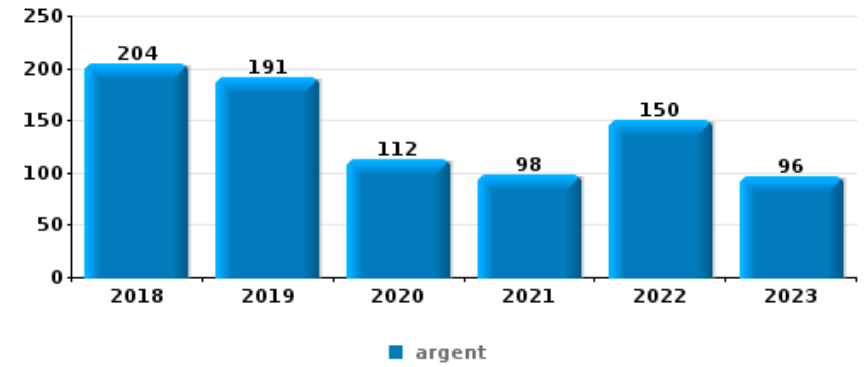




Cambrilage ds entreprise ou commerce

Top 10 Objets volés (sbd nombre de faits)

		2018	2019	2020	2021	2022	2023
1	argent	204	191	112	98	150	96
2	alimentation	87	86	58	57	53	41
3	ordinateur et accessoires	47	45	25	36	34	28
4	outillage	50	33	32	36	34	23
5	tabac	44	49	18	20	31	9
6	coffre-fort / coffret (argent) / caisse	39	34	23	8	19	22
7	GSM et accessoires	35	29	11	15	20	16
8	multimédia	33	20	15	15	13	20
9	vêtement	26	17	16	6	28	18
10	clé	19	19	13	11	23	13



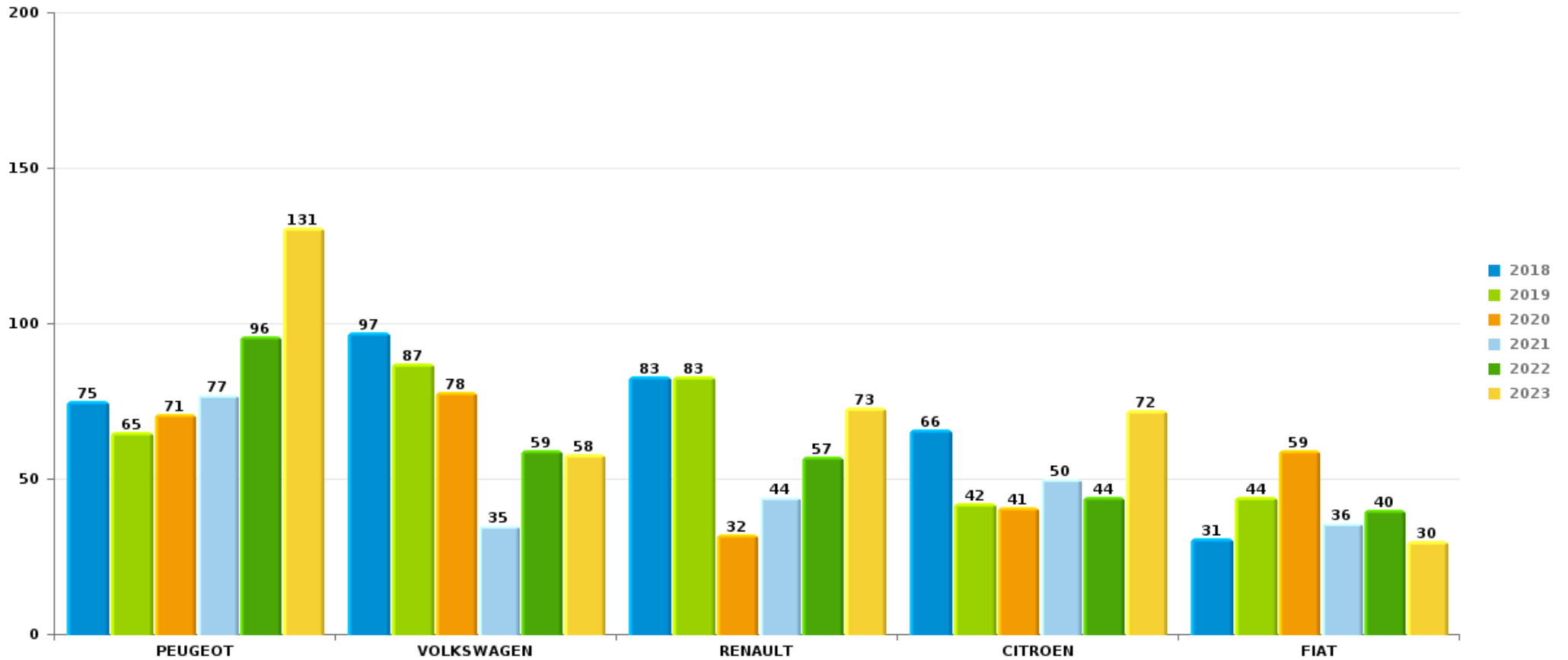
Remarque: en ce qui concerne les objets, aucun total n'est reproduit étant donné que plusieurs objets peuvent avoir été volés lors d'un même fait.



Hainaut (Mons)

Vol de voiture

Nombre de voitures volées par marque (Top 5)



STATISTIQUES POLICIERES DE CRIMINALITE

LIEU DE PERPETRATION: ARRONDISSEMENT JUDICIAIRE

Hainaut (Mons)

PARTIE VI : SUSPECTS



Partie 1: Niveau FAITS (comptage du nombre de faits pour lesquels un certain type de suspect est impliqué)

1.1. Nombre d'infractions selon le sexe des suspects identifiés (par catégorie principale)

Étant donné que, tant un suspect identifié masculin qu'un suspect identifié féminin peuvent être impliqués lors d'un même fait, il est possible que la somme des colonnes «Hommes» et «Femmes» soit supérieure à la valeur de la colonne «Total...» (voir également la note méthodologique)

Hainaut (Mons)

2023

Catégorie principale / Sexe	Nombre total de faits avec au moins 1 suspect	Hommes	%	Femmes	%
Drogues	2.559	2.363	92,3%	254	9,9%
Infr. contre l'intégrité physique	2.108	1.736	82,4%	538	25,5%
Vol et extorsion	1.548	1.232	79,6%	399	25,8%
Ivresse et alcool	1.582	1.251	79,1%	342	21,6%
Législation sur les étrangers	1.597	1.341	84,0%	248	15,5%
Armes et explosifs	1.028	956	93,0%	96	9,3%
Infr. contre la sécurité publique	886	769	86,8%	127	14,3%
Environnement	804	543	67,5%	334	41,5%
Dégradation de la propriété	686	585	85,3%	106	15,5%
Infr. contre autres valeurs morales et sentiments	664	467	70,3%	206	31,0%
Registre de population	628	447	71,2%	189	30,1%
Infr. contre l'autorité publique	568	453	79,8%	125	22,0%
Fraude	488	401	82,2%	109	22,3%
Criminalité informatique	176	136	77,3%	70	39,8%
Infr. contre la foi publique	199	171	85,9%	32	16,1%
Protection de la jeunesse	145	102	70,3%	83	57,2%

CRIMINALITE ENREGISTREE: SUSPECTS



Catégorie principale / Sexe	Nombre total de faits avec au moins 1 suspect	Hommes	%	Femmes	%
Infr. contre les mœurs	128	120	93,8%	12	9,4%
Code pénal social	97	80	82,5%	28	28,9%
Protection de la personne	50	33	66,0%	19	38,0%
Autres lois spéciales	49	39	79,6%	10	20,4%
Infr. contre la famille	47	12	25,5%	32	68,1%
Travail	35	34	97,1%	7	20,0%
Infr. relative au statut juridique de l'enfant	31	10	32,3%	22	71,0%
Loi du football	30	30	100,0%		
Protection des revenus publics	16	13	81,3%	6	37,5%
Carte d'identité	11	7	63,6%	4	36,4%
Marchand de sommeil	6	6	100,0%	2	33,3%
Santé publique	8	5	62,5%	3	37,5%
Infr. contre la liberté individuelle	7	6	85,7%	1	14,3%
Pratiques commerciales	6	6	100,0%		
Législation économique	4	4	100,0%	1	25,0%
Sécurité privée	3	3	100,0%		
Autres infractions Code pénal	1	1	100,0%		
Exercice illégal de l'autorité publique	1	1	100,0%		
Hormones et dopage	1			1	100,0%
Traite des êtres humains	1	1	100,0%		
Total	16.198	13.364	82,5%	3.406	21,0%



1.2. Nombre d'infractions selon le sexe des suspects identifiés (par figure criminelle)

Étant donné que, tant un suspect identifié masculin qu'un suspect identifié féminin peuvent être impliqués lors d'un même fait, il est possible que la somme des colonnes «Hommes» et «Femmes» soit supérieure à la valeur de la colonne «Total...» (voir également la note méthodologique)

Hainaut (Mons)

2023

FC Vol moyen de transport

Figure criminelle / Sexe	Nombre total de faits avec au moins 1 suspect identifié	Hommes	%	Femmes	%
Vol de voiture	59	56	94,9%	4	6,8%
Vol de moto	2	2	100,0%	1	50,0%
Carjacking	4	4	100,0%		
Homejacking	1	1	100,0%	1	100,0%
Vol dans les garages	1	1	100,0%		
Vol de vélomoteur	16	16	100,0%		
Vol de vélo	47	46	97,9%	3	6,4%
Total	PA	PA	PA	PA	PA

FC Cambriolage

Figure criminelle / Sexe	Nombre total de faits avec au moins 1 suspect identifié	Hommes	%	Femmes	%
Cambriolage dans habitation	81	78	96,3%	10	12,3%
Cambriolage ds entreprise ou commerce	44	44	100,0%	5	11,4%
Cambriolage ds service public ou bâtiment administ	10	10	100,0%		
Cambriolage dans bâtiment (total)	135	132	97,8%	15	11,1%
Total	PA	PA	PA	PA	PA



FC Vol autre

Figure criminelle / Sexe	Nombre total de faits avec au moins 1 suspect identifié	Hommes	%	Femmes	%
Vol à main armée	29	29	100,0%	3	10,3%
Vol avec violence sans arme	111	98	88,3%	19	17,1%
Vol dans ou sur un véhicule	102	96	94,1%	6	5,9%
Vol d'armes et explosifs	9	8	88,9%	2	22,2%
Arrachage de sac à main	5	3	60,0%	1	20,0%
Vol à l'arraché	19	17	89,5%	2	10,5%
Vol à la tire	6	5	83,3%	1	16,7%
Vol à l'étalage	753	528	70,1%	260	34,5%
Vol par ruse	27	17	63,0%	13	48,1%
Vol de métaux	15	15	100,0%	4	26,7%
Vol sur les chantiers	11	10	90,9%	1	9,1%
Vol d'animaux	5	1	20,0%	5	100,0%
Vol de cargaison	2	2	100,0%		
Total	PA	PA	PA	PA	PA

Criminalité ICT

Figure criminelle / Sexe	Nombre total de faits avec au moins 1 suspect identifié	Hommes	%	Femmes	%
Fraude de cartes de paiements	79	59	74,7%	30	38,0%
Phishing	2	2	100,0%		
Ransomware	1	1	100,0%		
Total	PA	PA	PA	PA	PA

FC Autre

Figure criminelle / Sexe	Nombre total de faits avec au moins 1 suspect identifié	Hommes	%	Femmes	%
Violence contre les métiers d'intérêt général	80	57	71,3%	24	30,0%
Viol collectif	2	1	50,0%	2	100,0%
Graffiti	10	9	90,0%	1	10,0%
Dégradation de voiture	213	179	84,0%	37	17,4%
Rixe au couteau	21	18	85,7%	5	23,8%
Total	PA	PA	PA	PA	PA



PH Violence intrafamiliale (VIF)

Figure criminelle / Sexe	Nombre total de faits avec au moins 1 suspect identifié	Hommes	%	Femmes	%
VIF: physique, dans le couple	614	515	83,9%	206	33,6%
VIF: physique, envers des descendants	134	101	75,4%	48	35,8%
VIF: physique, envers d'autres membres	205	176	85,9%	47	22,9%
VIF: sexuelle, dans le couple	7	7	100,0%		
VIF: sexuelle, envers des descendants	7	6	85,7%	1	14,3%
VIF: sexuelle, envers d'autres membres	6	5	83,3%	1	16,7%
VIF: psychique, dans le couple	289	206	71,3%	85	29,4%
VIF: psychique, envers des descendants	88	68	77,3%	46	52,3%
VIF: psychique, envers d'autres membres	99	72	72,7%	30	30,3%
VIF: économique, dans le couple	118	93	78,8%	29	24,6%
VIF: économique, envers des descendants	12	11	91,7%	1	8,3%
VIF: économique, envers d'autres membres	72	55	76,4%	15	20,8%
Total	PA	PA	PA	PA	PA

PH Hormones et dopage

Figure criminelle / Sexe	Nombre total de faits avec au moins 1 suspect identifié	Hommes	%	Femmes	%
Dopage humain	2	1	50,0%	1	50,0%
Engraissement illégal	2	1	50,0%	1	50,0%
Total	PA	PA	PA	PA	PA

PH Drogues

Figure criminelle / Sexe	Nombre total de faits avec au moins 1 suspect identifié	Hommes	%	Femmes	%
Vente de cocaïne	75	70	93,3%	15	20,0%
Import-export de cocaïne	14	13	92,9%	2	14,3%
Import-export de drogues synthétiques	5	5	100,0%		
Vente de drogues synthétiques	29	26	89,7%	7	24,1%
Production de cannabis (culture)	15	15	100,0%	4	26,7%
Vente de cannabis en grande quantité	2	2	100,0%		
Import-export d'héroïne	9	8	88,9%	1	11,1%
Vente-traffic d'héroïne	48	45	93,8%	10	20,8%
Total	PA	PA	PA	PA	PA



PH Trafic d'armes

Figure criminelle / Sexe	Nombre total de faits avec au moins 1 suspect identifié	Hommes	%	Femmes	%
Commerce et production d'arme à feu et mun.	7	7	100,0%	1	14,3%
Commerce et production d'arme non à feu	4	4	100,0%		
Total	PA	PA	PA	PA	PA

PH Traite des êtres humains

Figure criminelle / Sexe	Nombre total de faits avec au moins 1 suspect identifié	Hommes	%	Femmes	%
TEH - exploitation économique	1	1	100,0%		
TEH - exploitation sexuelle	7	6	85,7%	2	28,6%
Total	PA	PA	PA	PA	PA

PH Violence dans l'espace public

Figure criminelle / Sexe	Nombre total de faits avec au moins 1 suspect identifié	Hommes	%	Femmes	%
Violence physique (transport public)	28	23	82,1%	4	14,3%
Violence physique (voie publique)	929	771	83,0%	210	22,6%
Violence physique (autre endroit public)	45	33	73,3%	14	31,1%
Violence physique (endroit accessible au public)	202	169	83,7%	47	23,3%
Violence sexuelle (transport public)	6	6	100,0%		
Violence sexuelle (voie publique)	14	14	100,0%	1	7,1%
Violence sexuelle (autre endroit public)	10	10	100,0%		
Violence sexuelle (endroit accessible au public)	19	19	100,0%	1	5,3%
Violence psychique (transport public)	20	15	75,0%	5	25,0%
Violence psychique (voie publique)	521	429	82,3%	108	20,7%
Violence psychique (autre endroit public)	69	53	76,8%	18	26,1%
Violence psychique (endroit accessible au public)	94	73	77,7%	21	22,3%
Vol à main armée (voie publique)	13	13	100,0%	3	23,1%
Vol à main armée (endroit accessible au public)	11	11	100,0%		
Vol avec violence sans arme (transport public)	1	1	100,0%		
Vol avec violence sans arme (voie publique)	50	46	92,0%	8	16,0%
Vol avec violence sans arme (autre endroit public)	2	2	100,0%		
Vol avec violence sans arme (endr. acces. au pub.)	30	23	76,7%	6	20,0%
Total	PA	PA	PA	PA	PA



PH Autre

Figure criminelle / Sexe	Nombre total de faits avec au moins 1 suspect identifié	Hommes	%	Femmes	%
Faux policiers	4	4	100,0%		
Terrorisme, extrémisme et radicalisme	2	2	100,0%		
Cyberharcèlement	190	161	84,7%	30	15,8%
Fraude à l'identité	76	63	82,9%	14	18,4%
Total	PA	PA	PA	PA	PA



1.3. Nombre d'infractions selon l'âge des suspects identifiés (par catégorie principale)

Étant donné que, tant un suspect identifié mineur qu'un suspect identifié majeur peuvent être impliqués lors d'un même fait, il est possible que la somme des colonnes «Mineur» et «Majeur» soit supérieure à la valeur de la colonne «Total...» (voir également la note méthodologique)

Hainaut (Mons)

2023

Catégorie principale / Âge	Nombre total de faits avec au moins 1 suspect identifié	Mineur	%	Majeur	%
Drogues	2.559	230	9,0%	2.353	91,9%
Infr. contre l'intégrité physique	2.108	180	8,5%	1.958	92,9%
Vol et extorsion	1.548	203	13,1%	1.405	90,8%
Législation sur les étrangers	1.597	114	7,1%	1.490	93,3%
Ivresse et alcool	1.582	17	1,1%	1.566	99,0%
Armes et explosifs	1.028	73	7,1%	955	92,9%
Infr. contre la sécurité publique	886	42	4,7%	846	95,5%
Environnement	804	6	0,7%	799	99,4%
Dégradation de la propriété	686	43	6,3%	649	94,6%
Infr. contre autres valeurs morales et sentiments	664	20	3,0%	647	97,4%
Registre de population	628	3	0,5%	627	99,8%
Infr. contre l'autorité publique	568	32	5,6%	538	94,7%
Fraude	488	25	5,1%	467	95,7%
Infr. contre la foi publique	199	12	6,0%	189	95,0%
Criminalité informatique	176	15	8,5%	163	92,6%
Protection de la jeunesse	145	42	29,0%	105	72,4%
Infr. contre les mœurs	128	10	7,8%	118	92,2%
Code pénal social	97	1	1,0%	97	100,0%
Autres lois spéciales	49	9	18,4%	41	83,7%
Protection de la personne	50	3	6,0%	47	94,0%
Infr. contre la famille	47			47	100,0%
Travail	35	1	2,9%	35	100,0%
Infr. relative au statut juridique de l'enfant	31			31	100,0%
Loi du football	30	2	6,7%	29	96,7%
Protection des revenus publics	16			16	100,0%
Carte d'identité	11	3	27,3%	8	72,7%
Santé publique	8			8	100,0%
Infr. contre la liberté individuelle	7			7	100,0%

CRIMINALITE ENREGISTREE: SUSPECTS



Catégorie principale / Âge	Nombre total de faits avec au moins 1 suspect identifié	Mineur	%	Majeur	%
Marchand de sommeil	6			6	100,0%
Pratiques commerciales	6			6	100,0%
Législation économique	4			4	100,0%
Sécurité privée	3			3	100,0%
Autres infractions Code pénal	1			1	100,0%
Exercice illégal de l'autorité publique	1			1	100,0%
Hormones et dopage	1			1	100,0%
Traite des êtres humains	1			1	100,0%
Total	16.198	1.086	6,7%	15.264	94,2%



1.4. Nombre d'infractions selon l'âge des suspects identifiés (par figure criminelle)

Étant donné que, tant un suspect identifié mineur qu'un suspect identifié majeur peuvent être impliqués lors d'un même fait, il est possible que la somme des colonnes «Mineur» et «Majeur» soit supérieure à la valeur de la colonne «Total...» (voir également la note méthodologique)

Hainaut (Mons)

2023

FC Vol moyen de transport

Figure criminelle / Âge	Nombre total de faits avec au moins 1 suspect identifié	Mineur	%	Majeur	%
Vol de voiture	59	9	15,3%	53	89,8%
Vol de moto	2			2	100,0%
Carjacking	4			4	100,0%
Homejacking	1			1	100,0%
Vol dans les garages	1			1	100,0%
Vol de vélomoteur	16	5	31,3%	12	75,0%
Vol de vélo	47	9	19,1%	41	87,2%
Total	PA	PA	PA	PA	PA

FC Cambriolage

Figure criminelle / Âge	Nombre total de faits avec au moins 1 suspect identifié	Mineur	%	Majeur	%
Cambriolage dans habitation	81	13	16,0%	77	95,1%
Cambriolage ds entreprise ou commerce	44	10	22,7%	41	93,2%
Cambriolage ds service public ou bâtiment administ	10			10	100,0%
Cambriolage dans bâtiment (total)	135	23	17,0%	128	94,8%
Total	PA	PA	PA	PA	PA



FC Vol autre

Figure criminelle / Âge	Nombre total de faits avec au moins 1 suspect identifié	Mineur	%	Majeur	%
Vol à main armée	29	8	27,6%	27	93,1%
Vol avec violence sans arme	111	20	18,0%	94	84,7%
Vol dans ou sur un véhicule	102	13	12,7%	94	92,2%
Vol d'armes et explosifs	9			9	100,0%
Arrachage de sac à main	5	1	20,0%	4	80,0%
Vol à l'arraché	19	3	15,8%	16	84,2%
Vol à la tire	6			6	100,0%
Vol à l'étalage	753	85	11,3%	682	90,6%
Vol par ruse	27	2	7,4%	27	100,0%
Vol de métaux	15	2	13,3%	13	86,7%
Vol sur les chantiers	11	2	18,2%	11	100,0%
Vol d'animaux	5			5	100,0%
Vol de cargaison	2			2	100,0%
Total	PA	PA	PA	PA	PA

Criminalité ICT

Figure criminelle / Âge	Nombre total de faits avec au moins 1 suspect identifié	Mineur	%	Majeur	%
Fraude de cartes de paiements	79	9	11,4%	71	89,9%
Phishing	2			2	100,0%
Ransomware	1			1	100,0%
Total	PA	PA	PA	PA	PA



FC Autre

Figure criminelle / Âge	Nombre total de faits avec au moins 1 suspect identifié	Mineur	%	Majeur	%
Violence contre les métiers d'intérêt général	80	11	13,8%	69	86,3%
Viol collectif	2			2	100,0%
Graffiti	10			10	100,0%
Dégradation de voiture	213	11	5,2%	202	94,8%
Rixe au couteau	21	2	9,5%	20	95,2%
Total	PA	PA	PA	PA	PA

PH Violence intrafamiliale (VIF)

Figure criminelle / Âge	Nombre total de faits avec au moins 1 suspect identifié	Mineur	%	Majeur	%
VIF: physique, dans le couple	614	5	0,8%	610	99,3%
VIF: physique, envers des descendants	134	4	3,0%	132	98,5%
VIF: physique, envers d'autres membres	205	24	11,7%	187	91,2%
VIF: sexuelle, dans le couple	7	1	14,3%	6	85,7%
VIF: sexuelle, envers des descendants	7			7	100,0%
VIF: sexuelle, envers d'autres membres	6	1	16,7%	5	83,3%
VIF: psychique, dans le couple	289	4	1,4%	285	98,6%
VIF: psychique, envers des descendants	88			88	100,0%
VIF: psychique, envers d'autres membres	99	6	6,1%	93	93,9%
VIF: économique, dans le couple	118			118	100,0%
VIF: économique, envers des descendants	12			12	100,0%
VIF: économique, envers d'autres membres	72	9	12,5%	64	88,9%
Total	PA	PA	PA	PA	PA

PH Hormones et dopage

Figure criminelle / Âge	Nombre total de faits avec au moins 1 suspect identifié	Majeur	%
Dopage humain	2	2	100,0%
Engraissement illégal	2	2	100,0%
Total	PA	PA	PA



PH Drogues

Figure criminelle / Âge	Nombre total de faits avec au moins 1 suspect identifié	Mineur	%	Majeur	%
Vente de cocaïne	75	9	12,0%	69	92,0%
Import-export de cocaïne	14	1	7,1%	13	92,9%
Import-export de drogues synthétiques	5			5	100,0%
Vente de drogues synthétiques	29	4	13,8%	28	96,6%
Production de cannabis (culture)	15			15	100,0%
Vente de cannabis en grande quantité	2			2	100,0%
Import-export d'héroïne	9	1	11,1%	8	88,9%
Vente-traffic d'héroïne	48	13	27,1%	37	77,1%
Total	PA	PA	PA	PA	PA

PH Trafic d'armes

Figure criminelle / Âge	Nombre total de faits avec au moins 1 suspect identifié	Majeur	%
Commerce et production d'arme à feu et mun.	7	7	100,0%
Commerce et production d'arme non à feu	4	4	100,0%
Total	PA	PA	PA

PH Traite des êtres humains

Figure criminelle / Âge	Nombre total de faits avec au moins 1 suspect identifié	Majeur	%
TEH - exploitation économique	1	1	100,0%
TEH - exploitation sexuelle	7	7	100,0%
Total	PA	PA	PA



PH Violence dans l'espace public

Figure criminelle / Âge	Nombre total de faits avec au moins 1 suspect identifié	Mineur	%	Majeur	%
Violence physique (transport public)	28	8	28,6%	23	82,1%
Violence physique (voie publique)	929	74	8,0%	868	93,4%
Violence physique (autre endroit public)	45	8	17,8%	38	84,4%
Violence physique (endroit accessible au public)	202	17	8,4%	187	92,6%
Violence sexuelle (transport public)	6	1	16,7%	5	83,3%
Violence sexuelle (voie publique)	14			14	100,0%
Violence sexuelle (autre endroit public)	10	3	30,0%	7	70,0%
Violence sexuelle (endroit accessible au public)	19			19	100,0%
Violence psychique (transport public)	20	4	20,0%	18	90,0%
Violence psychique (voie publique)	521	30	5,8%	495	95,0%
Violence psychique (autre endroit public)	69	2	2,9%	67	97,1%
Violence psychique (endroit accessible au public)	94	5	5,3%	90	95,7%
Vol à main armée (voie publique)	13	4	30,8%	13	100,0%
Vol à main armée (endroit accessible au public)	11	1	9,1%	10	90,9%
Vol avec violence sans arme (transport public)	1			1	100,0%
Vol avec violence sans arme (voie publique)	50	12	24,0%	40	80,0%
Vol avec violence sans arme (autre endroit public)	2	1	50,0%	1	50,0%
Vol avec violence sans arme (endr. acces. au pub.)	30	4	13,3%	26	86,7%
Total	PA	PA	PA	PA	PA

PH Autre

Figure criminelle / Âge	Nombre total de faits avec au moins 1 suspect identifié	Mineur	%	Majeur	%
Faux policiers	4			4	100,0%
Terrorisme, extrémisme et radicalisme	2			2	100,0%
Cyberharcèlement	190	9	4,7%	181	95,3%
Fraude à l'identité	76	5	6,6%	71	93,4%
Total	PA	PA	PA	PA	PA



Partie 2: Niveau SUSPECTS-FAIT (comptage du nombre de combinaisons suspect-fait)

2.1. Nombre de suspects-fait selon le sexe des suspects identifiés (TOP 5 des catégories principales)

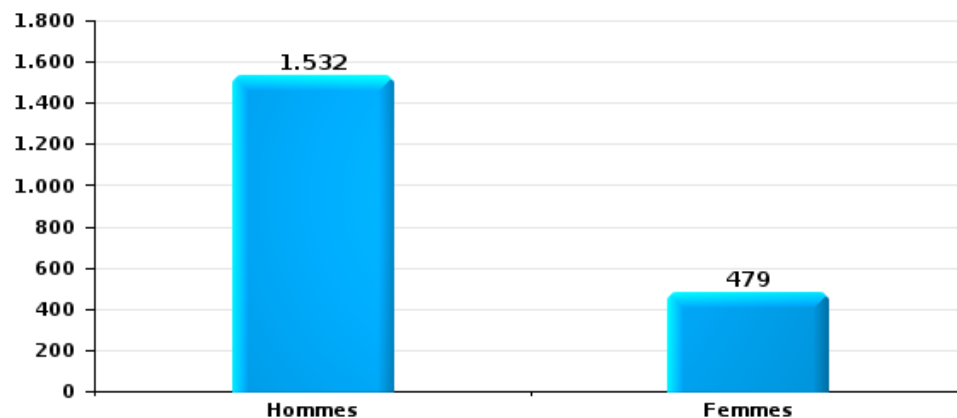
Lorsqu'un même suspect a commis plusieurs faits durant la période considérée, il est aussi comptabilisé plusieurs fois (voir également la note méthodologique)

Hainaut (Mons)

2023

Vol et extorsion

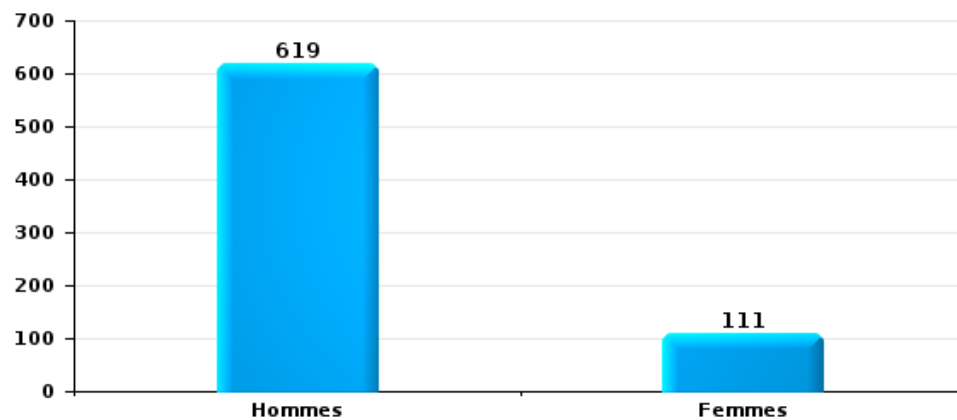
Nombre de suspects-fait selon le sexe





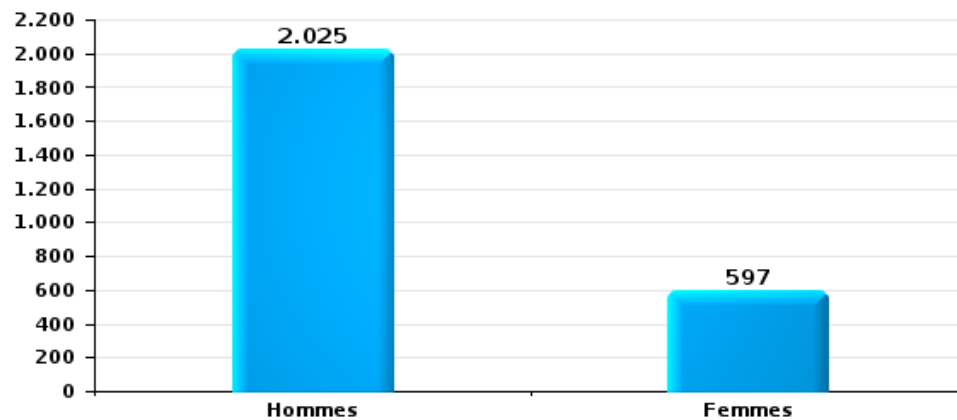
Dégradation de la propriété

Nombre de suspects-fait selon le sexe



Infr. contre l'intégrité physique

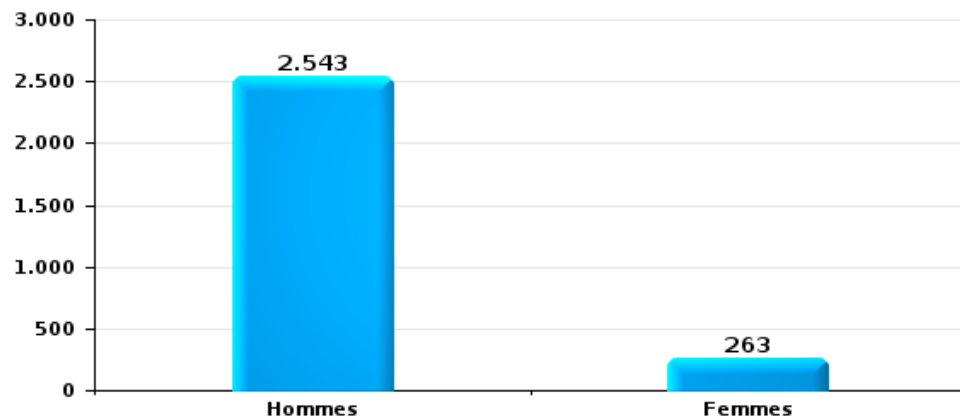
Nombre de suspects-fait selon le sexe





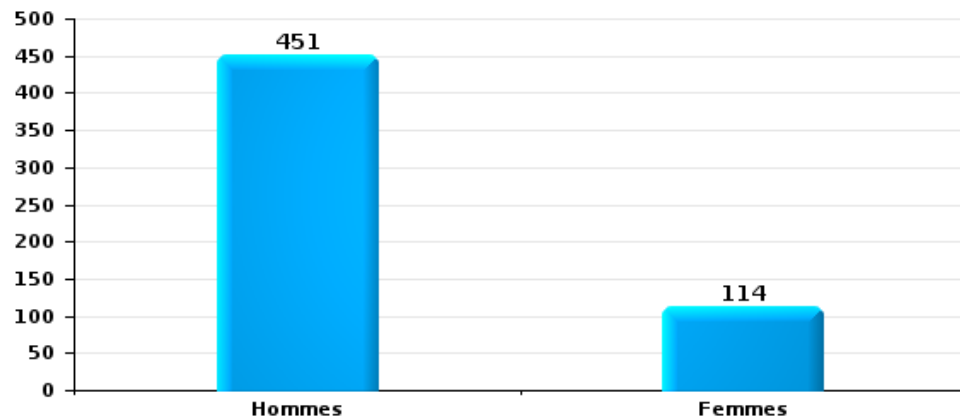
Drogues

Nombre de suspects-fait selon le sexe



Fraude

Nombre de suspects-fait selon le sexe





2.2. Nombre de suspects-fait selon le sexe des suspects identifiés (TOP 5 des figures criminelles)

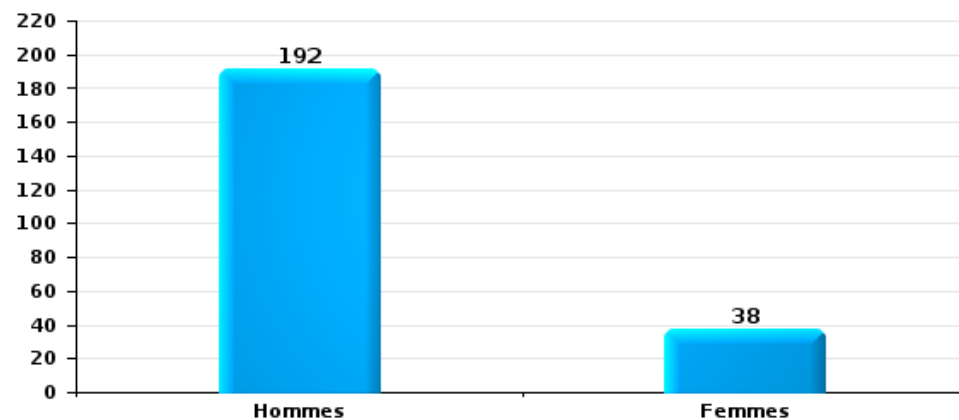
Lorsqu'un même suspect a commis plusieurs faits durant la période considérée, il est aussi comptabilisé plusieurs fois (voir également la note méthodologique)

Hainaut (Mons)

2023

Dégradation de voiture

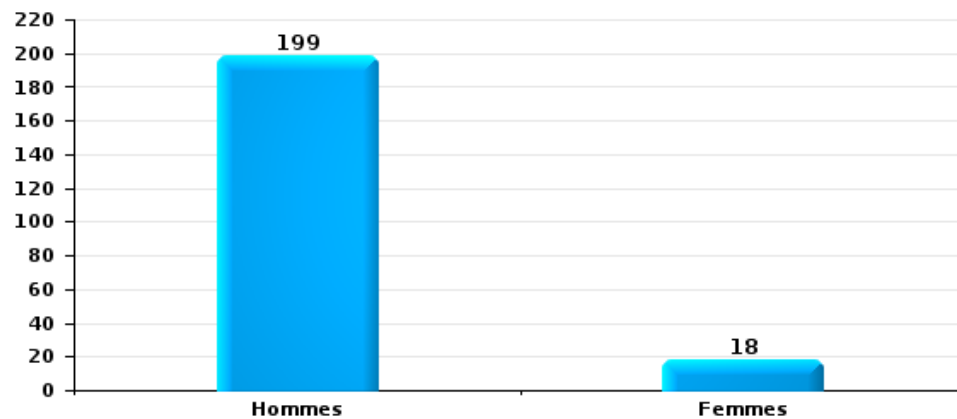
Nombre de suspects-fait selon le sexe





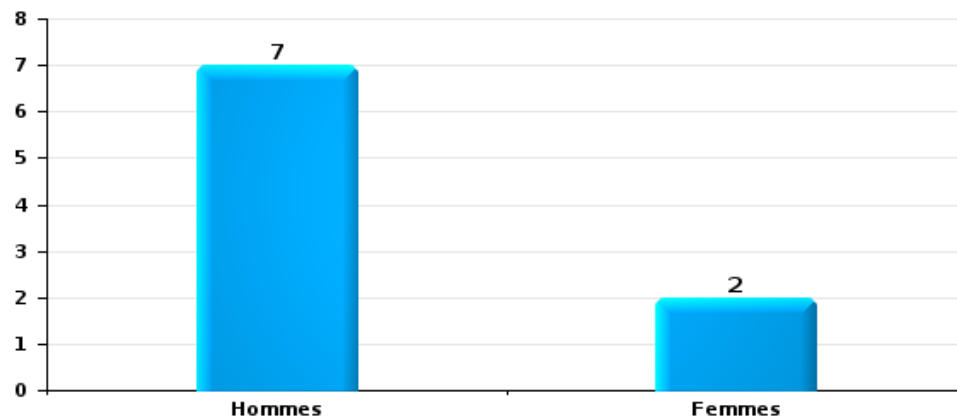
Cambrilage dans bâtiment (total)

Nombre de suspects-fait selon le sexe



Vol à la tire

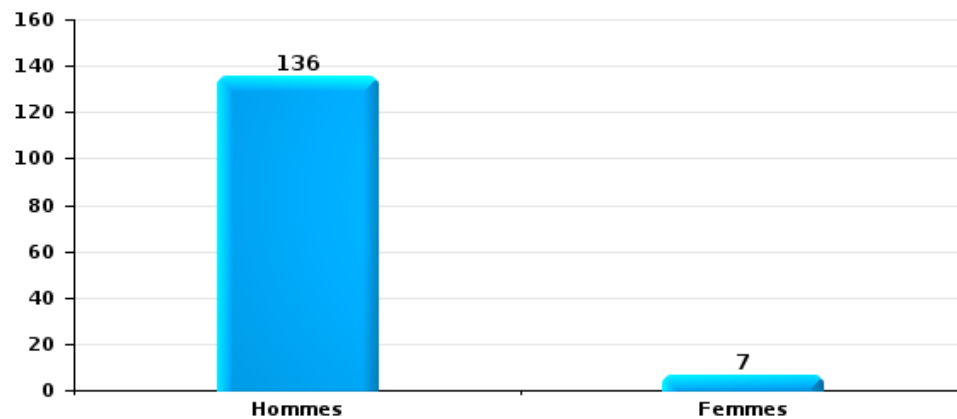
Nombre de suspects-fait selon le sexe





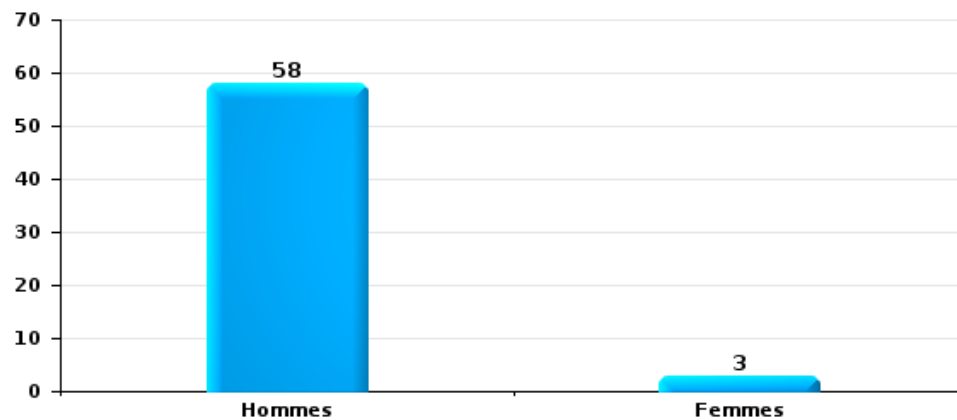
Vol dans ou sur un véhicule

Nombre de suspects-fait selon le sexe



Vol de vélo

Nombre de suspects-fait selon le sexe





2.3. Nombre de suspects-fait selon l'âge des suspects identifiés (TOP 5 des catégories principales)

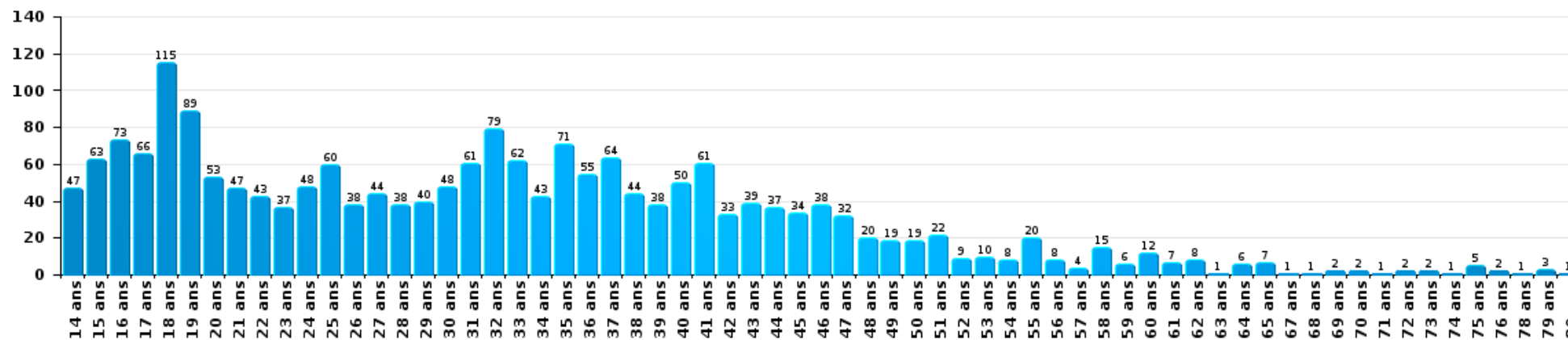
1) Lorsqu'un même suspect a commis plusieurs faits durant la période considérée, il est aussi comptabilisé plusieurs fois, qu'il ait le même âge ou non – 2) Les suspects au-dessous de 14 ans et à partir de 90 ans ne sont pas repris dans le tableau (voir également la note méthodologique)

Hainaut (Mons)

2023

Vol et extorsion

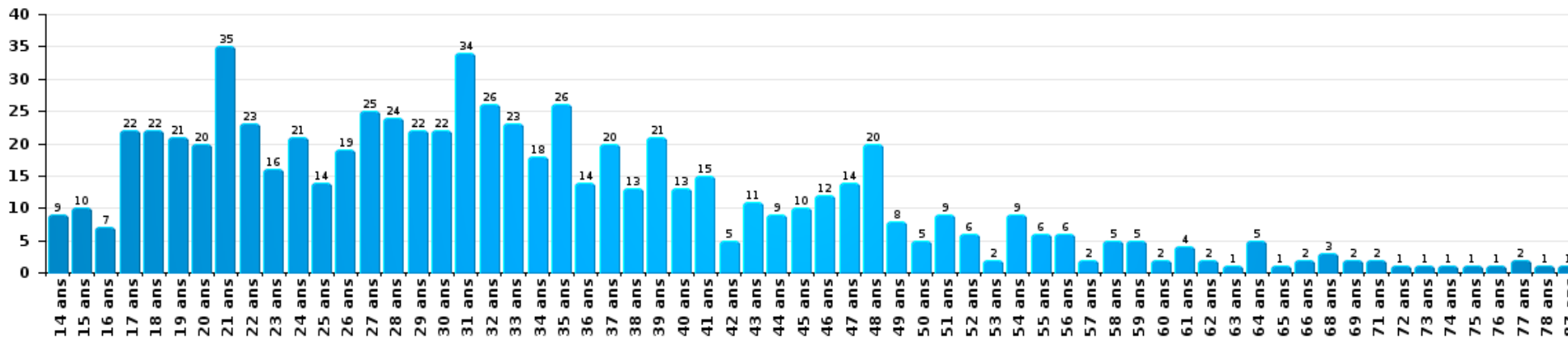
Nombre de suspects-fait par âge (chronologique)





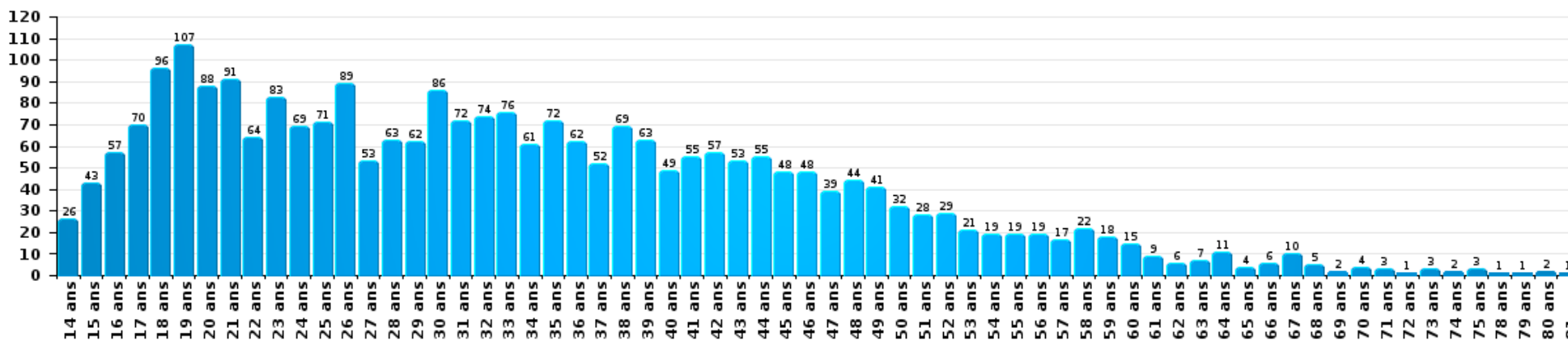
Dégradation de la propriété

Nombre de suspects-fait par âge (chronologique)



Infr. contre l'intégrité physique

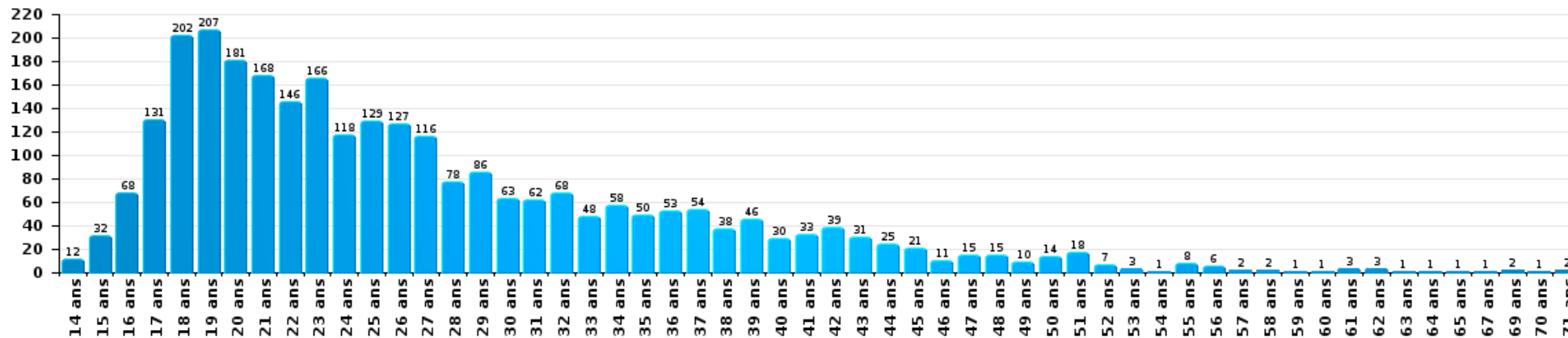
Nombre de suspects-fait par âge (chronologique)





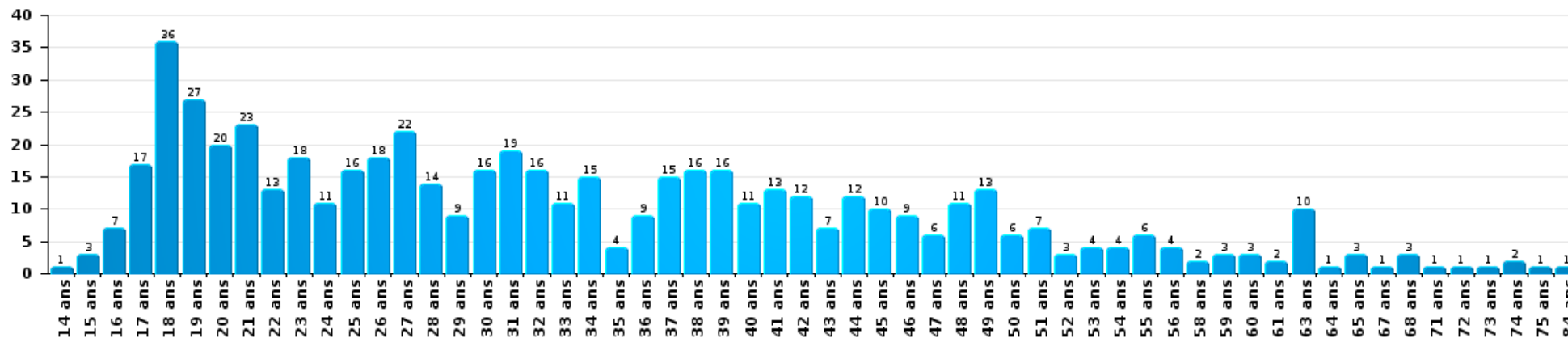
Drogues

Nombre de suspects-fait par âge (chronologique)



Fraude

Nombre de suspects-fait par âge (chronologique)





2.4. Nombre de suspects-fait selon l'âge des suspects identifiés (TOP 5 des figures criminelles)

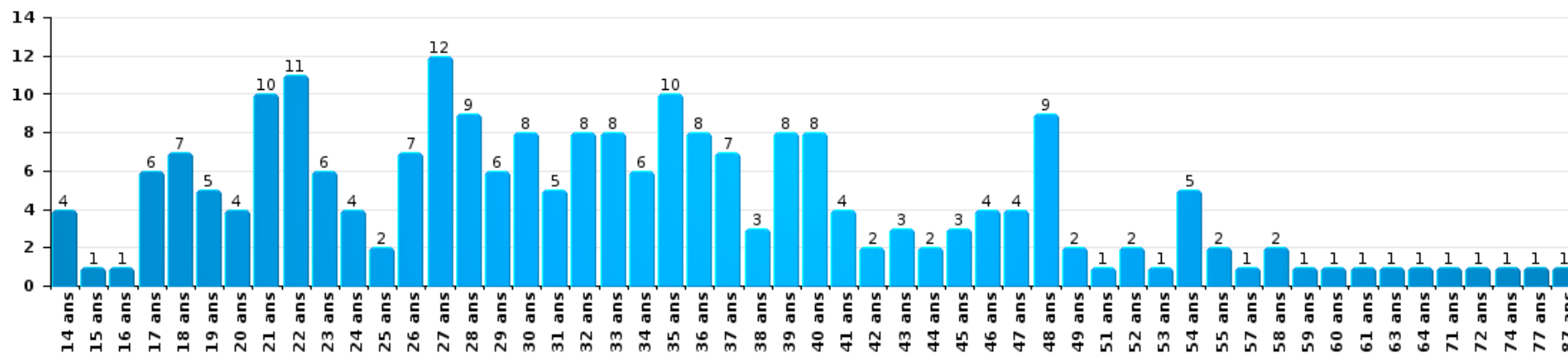
1) Lorsqu'un même suspect a commis plusieurs faits durant la période considérée, il est aussi comptabilisé plusieurs fois, qu'il ait le même âge ou non – 2) Les suspects au-dessous de 14 ans et à partir de 90 ans ne sont pas repris dans le tableau (voir également la note méthodologique)

Hainaut (Mons)

2023

Dégradation de voiture

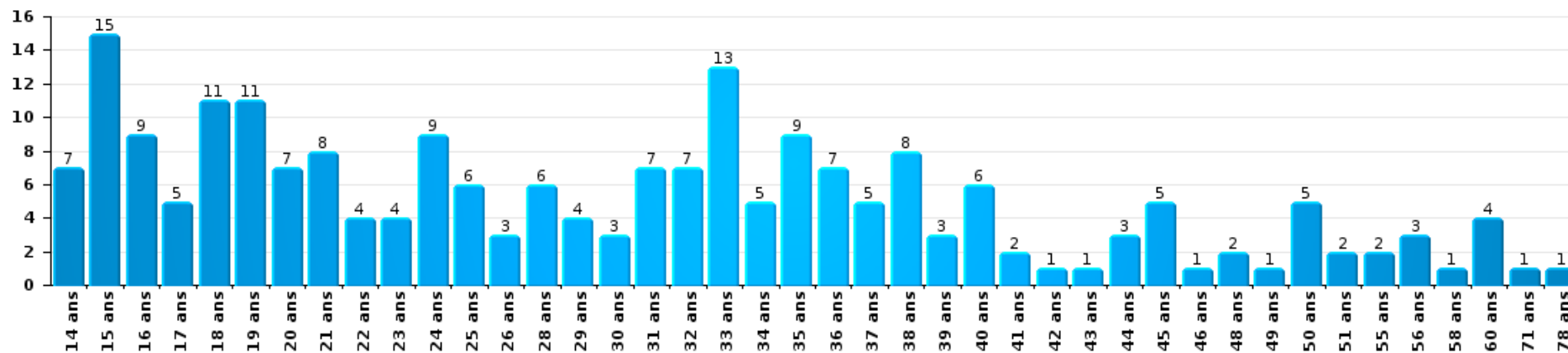
Nombre de suspects-fait par âge (chronologique)





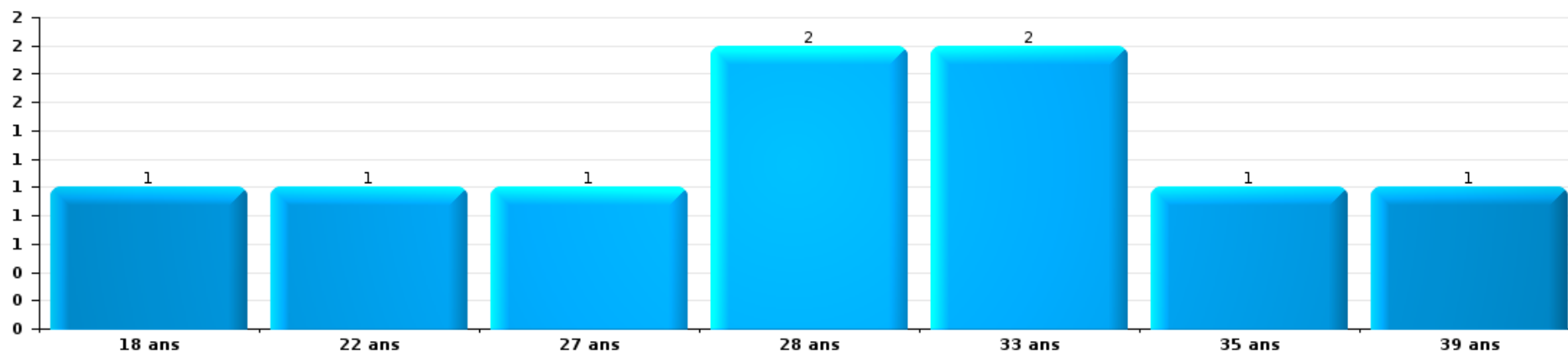
Cambrilage dans bâtiment (total)

Nombre de suspects-fait par âge (chronologique)



Vol à la tire

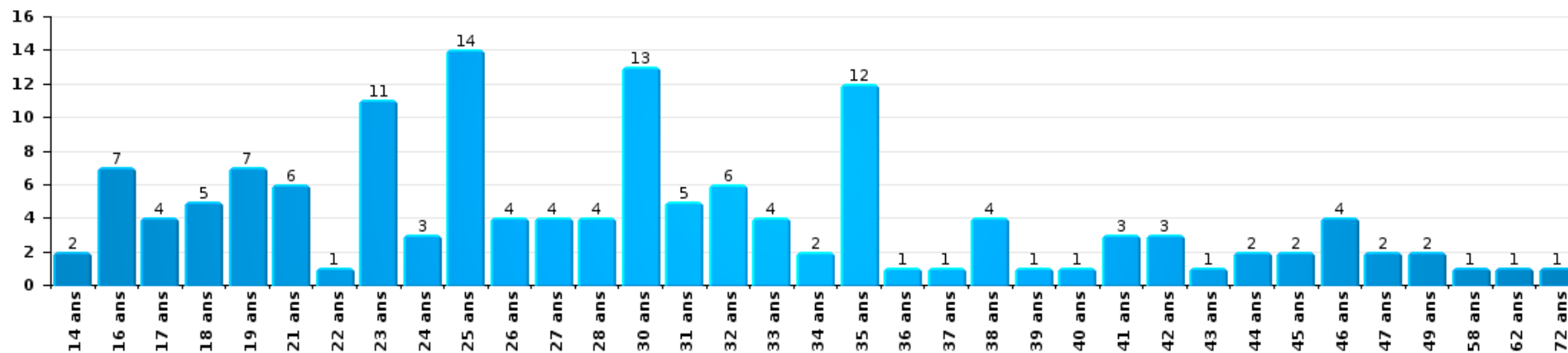
Nombre de suspects-fait par âge (chronologique)





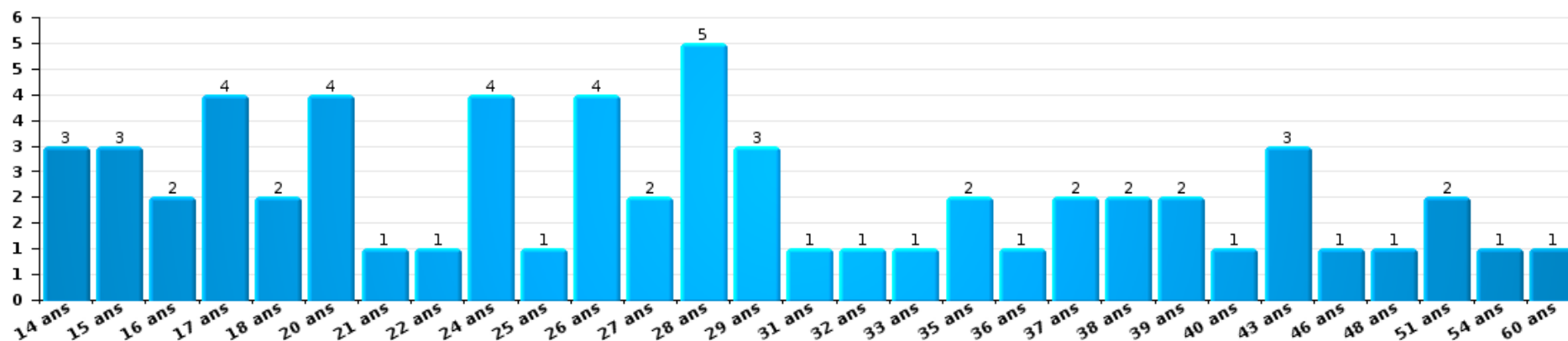
Vol dans ou sur un véhicule

Nombre de suspects-fait par âge (chronologique)



Vol de vélo

Nombre de suspects-fait par âge (chronologique)



STATISTIQUES POLICIERES DE CRIMINALITE

LIEU DE PERPETRATION: ARRONDISSEMENT JUDICIAIRE

Hainaut (Mons)

***ANNEXE I: DETAIL PAR CATEGORIE DE DELIT
CODE PENAL***



Hainaut (Mons)

Infraction Code pénal

Infr. contre l'intégrité physique

			2000	2013	2014	2015	2016	2017	2018	2019	2020	2021	2022	2023	
Assassinat	Parricide (assassinat)	Acc.			1					1					
		Tent.													
	Infanticide (assassinat)	Acc.					1								
		Tent.													
	Empoisonnement (assassinat)	Acc.		1					1						2
		Tent.			1	1	2						1	1	
	Suite à incendie volontaire / explosion	Acc.												1	
		Tent.				1									
Autres	Acc.	5		5	1	3	1	2	4	2				5	
	Tent.	4		6	10	6	6	7	3	6	14	9	6	7	
	Sous-total		9	7	17	10	11	10	5	11	16	10	8	14	
Meurtre	Parricide (meurtre)	Acc.				1	1						2	1	
		Tent.	1						2	3					1
	Infanticide (meurtre)	Acc.			2					1					
		Tent.									1	1			
	Empoisonnement (meurtre)	Acc.	1		1					1					2
		Tent.			2		2	2		1	1	3	5	1	3
	Meurtre pour faciliter le vol	Acc.					1	2				1			
		Tent.	1							2		1			2
	Suite à incendie volontaire / explosion	Acc.			2										1
		Tent.													
	Non spécifié	Acc.	13		5	3	3	4		4	1	1	2	1	
		Tent.	10			1	1	1				1			1
Autres	Acc.	1		7	11	8	8	10	8	7	10	12	11	10	
	Tent.	10		31	33	33	36	39	52	68	65	62	67	76	
	Sous-total		37	50	48	49	54	49	71	81	83	83	86	91	
Torture et maltraitance	Torture	Acc.		1	6	1	2	2	4	2	2	5	8		
		Tent.													
	Traitement inhumain	Acc.		13	8	13	11	14	6	8	13	10	13	6	
		Tent.													
Traitement dégradant	Acc.		11	9	21	16	11	11	12	15	19	30	15		
	Tent.														
Non spécifié	Acc.					1	2				2				
	Tent.														
	Sous-total			25	23	35	30	29	21	22	32	34	51	21	



Infr. contre l'intégrité physique

			2000	2013	2014	2015	2016	2017	2018	2019	2020	2021	2022	2023	
Coups et/ou blessures vol. en sphère familiale	Entre partenaires ou ex-partenaires	Acc.	403	1.527	1.598	1.692	1.617	1.549	1.710	1.723	1.618	1.644	1.735	1.762	
		Tent.	4		1			1							
	Lors d'un différend familial en général	Acc.	860												
		Tent.	5												
	Par les parents envers un mineur	Acc.	47	163	151	207	182	174	207	217	183	216	216	230	
		Tent.	2												
	Par les parents envers personne vulnérable	Acc.	2	2	3	6	7	2	4		2	1	5	7	
		Tent.													
Envers les parents	Acc.	39	188	187	185	165	181	186	185	205	160	170	178		
Envers d'autres ascendants directs ou collatéraux	Acc.	15	60	51	62	77	65	65	76	66	55	67	69		
	Sous-total	1.377	1.940	1.991	2.152	2.048	1.972	2.172	2.201	2.074	2.076	2.193	2.246		
Coups et/ou blessures vol. hors sphère familiale	Bagarres (=coups réciproques)	Acc.	490	662	724	787	778	751	847	862	852	941	1.037	1.055	
		Tent.	4										1		
	Coups envers fonctionnaire de police	Acc.	27	37	22	24	29	36	34	26	26	30	61	52	
		Tent.					1								
	Envers un mineur par une pers. ayant autorité	Acc.	50	108	100	126	104	107	112	111	105	68	67	94	
	Envers un mineur qualité de l'auteur inconnue	Acc.	100	178	161	178	178	174	190	214	145	155	164	187	
		Tent.	1												
	Envers pers. vulnérable par pers. ayant autorité	Acc.	3	6	7	5	5	9	10	4	6	8	6	11	
	Envers pers. vulnérable (qualité auteur inconnue)	Acc.	1	12	13	12	11	24	19	16	12	19	23	24	
	Envers un mineur par cohabitant sans rel. Autorité	Acc.									1	34	45	40	
	Envers un arbitre de manifestation sportive	Acc.		1		5	3		2	1	2	1	1	1	
	Coups envers personnel transport public	Acc.		16	16	17	18	12	22	18	21	15	11	12	
	Coups envers personnel autre service public	Acc.		15	5	6	16	11	10	15	5	13	11	13	
	Coups envers profession médicale	Acc.		11	9	10	11	15	8	16	10	10	19	16	
		Tent.				1									
	Coups envers personnel institut d'enseignement	Acc.		16	24	30	30	28	36	26	19	29	34	33	
		Tent.		1			1								
	Coups envers gardien de prison/corps sécurité	Acc.			2	6	4	8	2	1	5	3	1	3	
Non spécifié	Acc.	2.723	2.975	3.036	2.905	2.790	2.772	2.778	2.735	2.089	2.155	2.531	2.410		
	Tent.	65	1	2			1	2	1	1	2	2	4		
	Sous-total	3.464	4.039	4.121	4.112	3.979	3.948	4.072	4.046	3.299	3.483	4.014	3.955		
Abstention coupable	Acc.	10	17	24	21	17	15	20	18	16	22	20	17		
	Sous-total	10	17	24	21	17	15	20	18	16	22	20	17		



Infr. contre l'intégrité physique

			2000	2013	2014	2015	2016	2017	2018	2019	2020	2021	2022	2023
Autres infr. volontaires. c/ l'intégrité phys.	Privation de soins à enfant ou personne vulnérable	Acc.	5	15	5	8	5	9	12	8	9	6	10	1
	Délaissement d'enfant ou personne vulnérable	Acc.	5	20	41	27	15	18	23	23	11	10	17	18
	Abandon d'enfant dans le besoin	Acc.	1	10	14	8	9	9	3	6	3	6	4	4
	Administration substances nuisibles	Acc.	2	6	4	5	4	6	6	6	8	8	25	10
		Tent.									2	1	2	
	Empoisonnement de denrées	Acc.	3	2	2	1	2	3	3	4	5		2	1
		Tent.	1						1		1	2	1	2
	Entrave méchante à la circulation	Acc.	23	59	87	73	98	129	140	146	147	145	170	183
		Tent.			2	1			1		2			
	Voies de faits et violences légères	Acc.	234	477	407	385	278	267	249	238	213	192	186	200
	Tent.	1												
	Sous-total		275	589	562	508	411	441	438	431	401	370	417	419
Infr. involontaires contre l'intégrité physique	Homicides involontaires	Acc.	5	1	4	3	4	4	3		2	4	1	1
		Tent.	1											
	Coups et/ou blessures involontaires	Acc.	153	85	65	70	57	51	56	43	47	40	60	42
	Administration involontaire substances nuisibles	Acc.		2				1				1		
	Abstention d'entretien enfant/personne vulnérable	Acc.	5	6	7		6	3	5	7	5	5	3	9
	Causer un accident de chemin de fer	Acc.												1
	Morsure de chien	Acc.	18	74	86	71	81	75	98	115	85	115	112	104
	Non spécifié	Acc.	5	2	2	1			1	2				
	Sous-total		187	170	164	145	148	134	163	167	139	165	176	157
	Total		5.359	6.837	6.950	7.032	6.698	6.598	6.962	6.977	6.060	6.243	6.965	6.920



Infr. contre la liberté individuelle

			2000	2013	2014	2015	2016	2017	2018	2019	2020	2021	2022	2023	
Prise d'otages		Acc.	2	1	6	1	2	2	1		1	3	1		
		Tent.		1								1			
		Sous-total	2	2	6	1	2	2	1		2	3	1		
Enlèvement de mineur ou personne vulnérable	Enlèvement parental	Acc.	1	13	12	15	13	5	9	13	11	9	3	6	
		Tent.	1			1	1	2	1	2			1	1	
	Autre enlèvement	Acc.	19	6	11	7	8	7	9	7	5	13	6	5	
		Tent.	3	20	11	6	6	15	18	20	8	12	9	9	
	Sous-total	24	39	34	29	28	29	37	42	24	35	19	20		
Détenion par un particulier		Acc.	14	51	46	42	55	56	52	53	51	68	43	53	
		Tent.	2	1		2	1	2	3	1	1	3	4	2	
		Sous-total	16	52	46	44	56	58	55	54	52	71	47	55	
Total			42	93	86	74	86	89	93	96	78	109	67	75	



Infr. contre les mœurs

			2000	2013	2014	2015	2016	2017	2018	2019	2020	2021	2022	2023	
Viol ayant causé la mort	Victime < 10a	Acc.										1			
	Victime 10a - 14a	Acc.				1									
	Victime majeure	Acc.							1						
	Victime âge inconnu	Acc.								1					
		Sous-total				1			1	1		1			
Viol n'ayant pas causé la mort	Victime < 10a	Acc.	34	42	46	50	40	52	54	54	39	72	21		
		Tent.		2		2	2		1		1			1	
	Victime 10a - 14a	Acc.	29	42	33	41	38	45	37	61	48	55	17		
		Tent.		1	2	1	1	4	2	3	5	1			
	Victime 14a - 16a	Acc.	25	37	22	19	30	29	37	48	42	51	15		
		Tent.	2	4	3	3	2	1	4	2	3	1			
	Victime 16a - 18a	Acc.	6	26	16	15	10	21	20	27	33	26	12	1	
		Tent.	1	1			1	1	2	2	1	1			
	Victime majeure	Acc.	52	98	100	109	111	104	123	143	139	156	69		
		Tent.	3	20	12	10	10	10	16	10	11	4	3		
	Victime âge inconnu	Acc.	3	1	1	1	6	2	2	3	1	8			
		Tent.	1												
		Sous-total	156	274	235	251	251	269	298	353	323	375	138	1	
Viol avec conséquence inconnue		Acc.	25	8	7	5	5	2	3	4	3	4	6	4	
		Tent.	2												
		Sous-total	27	8	7	5	5	2	3	4	3	4	6	4	
Viol n'ayant pas causé la mort (nvCPS)	Victime < 16a	Acc.									3	13	82	110	
		Tent.											1	5	
	Victime 16a - 18a	Acc.									2	3	23	29	
		Tent.												1	
	Victime majeure	Acc.									6	9	121	159	
		Tent.											6	9	
		Sous-total									11	25	233	313	
Attentat à la pudeur ayant causé la mort	Victime majeure	Acc.							1						
		Sous-total							1						



Infr. contre les moeurs

			2000	2013	2014	2015	2016	2017	2018	2019	2020	2021	2022	2023
Attentat à la pudeur avec violence / menace	Victime < 16a	Acc.	17	29	24	31	19	38	52	46	50	49	10	
		Tent.								2			1	
	Victime 16a - 18a	Acc.	9	6	8	8	7	9	11	14	4	6	6	
		Tent.									1			
	Victime majeure	Acc.	25	41	45	41	49	52	59	63	52	61	22	
		Tent.	1					3	2		1	2	1	
Sous-total			52	76	77	80	75	102	124	125	108	118	40	
Attentat à la pudeur sans violence / menace	Victime < 16a	Acc.	91	122	121	121	137	133	120	131	124	130	42	
		Tent.	7				1	3	1			1		
	Victime 16a - 18a	Acc.	10	20	12	19	17	20	12	21	16	23	7	
		Tent.			1			1						
	Victime âge inconnu	Acc.	17	15	19	18	27	17	18	34	18	30	7	
		Tent.						1			1	1		
Sous-total			125	157	153	158	181	173	153	187	159	185	56	
Attentat à la pudeur non spécifié	Acc.		34	7	7	3	3	5	5	5	1	1		
	Tent.		1											
	Sous-total			35	7	7	3	3	5	5	5	1	1	
Atteinte intégrité sexuelle sans mort (nvCPS)	Victime < 16a	Acc.								1	6	11	96	170
		Tent.											1	1
	Victime 16a - 18a	Acc.									1		17	38
		Acc.									1	5	69	119
	Victime majeure	Tent.											1	2
		Sous-total									1	8	16	184
Atteinte intégrité sex.-indéterminé (nvCPS)	Acc.												3	
	Sous-total												3	
Pornographie infantine	Détention	Acc.	2	20	18	13	17	12	19	32	28	28	17	1
	Distribution	Acc.	1	31	25	44	51	89	74	145	91	134	14	
		Tent.						8	11	9	7	7	4	
	Accès pornographie infantine via technologie	Tent.						1						
		Acc.	1	19	3	7	8	1	4	2	2	1	2	
Sous-total			4	70	46	64	76	111	108	188	128	170	37	1
Pornographie	Acc.				2	2	1		3	7	2	2	2	
	Tent.				1									
	Sous-total				3	2	1		3	7	2	2	2	



Infr. contre les mœurs

			2000	2013	2014	2015	2016	2017	2018	2019	2020	2021	2022	2023	
Incitation à la débauche	Victime mineure	Acc.	6	13	7	29	19	17	22	25	29	27	16		
		Tent.				1	1					1			
	Victime majeure	Acc.	1			1		2			1	1			
		Tent.													
	Age victime inconnu	Acc.			1				1			5		1	
		Tent.		1											
	Publicité par ICT pour débauche	Acc.			1	1	2					2	2	1	
Autre publicité pour débauche	Acc.	5	6	2	1	1			4	7	2	3	2		
Non spécifié	Acc.	76	3	3	5	1			1				1		
	Sous-total		88	23	14	37	24	21	27	33	39	33	21		
Exploitation de la débauche d'autrui	Victime mineure	Acc.	2	1	4	1	2	2	1	2	3	9	2		
		Tent.									1				
	Victime majeure	Acc.		6	5	5	2	5	10	13	8	3	8		
		Tent.		1											
	Age victime non spécifié	Acc.	4	1	2	16	19	6	1	3	1				
		Tent.						1							
Age victime inconnu	Acc.	22			1	3	1	2	3	2	2	2	4		
	Sous-total		28	9	11	23	26	15	14	22	14	14	14		
Outrage public aux bonnes mœurs	Actions (exhibitionnisme, etc.)	Acc.	45	96	129	127	117	110	104	101	109	97	116		
		Tent.									1				
	Ecrits, images, objets	Acc.	79	20	31	39	46	46	33	42	36	32	11		
		Tent.	3			1	1			1					
	Obscénités en public	Acc.	3	3	3	2	3	4	4		5		3		
	Publicité pour avortement	Acc.				1									
	Exhibitionnisme (nvCPS)	Acc.											10	91	
	Contenu pornographique extrême ou violent (nvCPS)	Acc.											3	12	
Non spécifié	Acc.	21	2	2	2	2	7	1	5		1	1			
	Sous-total		151	121	165	172	169	167	142	150	150	130	144	103	
Voyeurisme	Observation/enregistrement de nudité ou intimité	Acc.	5	10	10	9	10	11	14	36	25	25	12		
		Tent.									2	1			
	Diffusion enregistrement nudité ou intimité	Acc.					5	46	45	69	78	106	38		
		Tent.									1	2			
Non spécifié	Acc.					1			1	3	1				
	Sous-total		5	10	10	9	15	58	59	108	108	134	50		



Infr. contre les mœurs

			2000	2013	2014	2015	2016	2017	2018	2019	2020	2021	2022	2023
Voyeurisme direct (nvCPS)	Victime < 16a	Acc.											1	5
	Victime majeure	Acc.											5	11
		Sous-total											6	16
Voyeurisme via moyen technique ou autre (nvCPS)	Victime < 16a	Acc.											6	3
	Victime 16a - 18a	Acc.											2	1
	Victime majeure	Acc.										7	10	26
	Sous-total											7	18	30
Diffusion de contenu à caractère sexuel (nvCPS)	Victime < 16a	Acc.											10	14
	Victime 16a - 18a	Acc.											1	3
	Victime majeure	Acc.										2	7	3
		Tent.												
	Sous-total											2	18	22
Diffusion contenu sex. but méchant/lucrat. (nvCPS)	Victime < 16a	Acc.											12	25
		Tent.											1	1
	Victime 16a - 18a	Acc.										1	2	8
	Victime majeure	Acc.											28	35
	Sous-total											1	43	69
Diffusion contenu caract. sex.-indéterminé (nvCPS)		Acc.												3
		Sous-total												3
Avortement sans permission de la femme	Faire avorter à dessein sans consentement	Tent.												1
	Non spécifié	Acc.				1		1						
		Sous-total				1		1						1
Grooming (contact par ICT avec mineur < 16 ans)		Acc.			2	6	4	6	7	11	7	7		
		Sous-total			2	6	4	6	7	11	7	7		
Grooming offline - sans ICT (nvCPS)	Victime < 16a	Acc.											2	4
	Victime 16a - 18a	Acc.												1
		Sous-total											2	5
Grooming online - avec ICT (nvCPS)	Victime < 16a	Acc.									1	1	6	10
	Victime 16a - 18a	Acc.												3
		Sous-total									1	1	6	13



Infr. contre les mœurs

			2000	2013	2014	2015	2016	2017	2018	2019	2020	2021	2022	2023
Exploitation sexuelle mineurs-prostitution (nvCPS)	Incitation à la débauche/prostit. (nvCPS)	Acc.											2	11
	Exploitation de la débauche/prostit. (nvCPS)	Acc.											1	2
	Obtention de la débauche/prostit. (nvCPS)	Acc.												1
	Assister à la débauche/prostit. (nvCPS)	Acc.												1
	Exploitation sexuelle mineurs-indéterminé (nvCPS)	Acc.										1		
	Sous-total											1	3	15
Images d'abus sexuels de mineurs (nvCPS)	Production/diffusion images abus sexuels (nvCPS)	Acc.											65	84
	Détention/acquisition images abus sexuels (nvCPS)	Acc.									2	1	7	10
	Accès à images abus sexuels de mineurs (nvCPS)	Acc.											2	6
	Images abus sexuels de mineurs-indéterminé (nvCPS)	Acc.								1			1	2
	Sous-total									1	2	1	75	102
Abus de la prostitution - personne majeure (nvCPS)		Acc.											3	12
		Sous-total											3	12
		Total	671	755	728	807	833	927	945	1.192	1.068	1.228	1.110	1.039



Infr. contre autres valeurs morales et sentiments

			2000	2013	2014	2015	2016	2017	2018	2019	2020	2021	2022	2023	
Harcèlement	Harcèlement par téléphone (OLD)	Acc.	78												
		Acc.	112	2.033	2.204	2.057	1.973	1.752	1.855	2.061	1.981	2.100	2.199	2.356	
		Tent.			1										
		Sous-total	190	2.033	2.205	2.057	1.973	1.752	1.855	2.061	1.981	2.100	2.199	2.356	
Violation de sépulture		Acc.	7	3	8	5	4	3	1	2	2	1	6	1	
		Sous-total	7	3	8	5	4	3	1	2	2	1	6	1	
Violation du secret professionnel		Acc.	2	16	9	9	14	13	12	7	8	12	12	15	
		Sous-total	2	16	9	9	14	13	12	7	8	12	12	15	
Atteinte à l'honneur	Calomnie et diffamation	Acc.	242	447	382	392	405	378	433	460	448	387	423	463	
		Tent.	1										1		
	Déclaration calomnieuse	Acc.	12	23	19	18	17	26	18	32	21	20	25	27	
	Imputation calomnieuse	Acc.	10	12	27	15	14	10	12	8	16	14	11	11	
	Divulgation méchante	Acc.	13	13	14	17	12	11	20	16	12	8	21	15	
	Injures (Délit)	Acc.	90	362	463	437	436	373	314	310	283	245	232	243	
	Non spécifié	Acc.	11	3	5	4	5	4	4	8	1	4	5	3	
		Tent.	4												
Sous-total	383	860	910	883	889	802	801	834	781	678	718	762			
Vie privée	Intrusion de nuit	Acc.	2	1			1	1	1		1		2		
		Acc.	197	177	160	188	172	166	159	174	176	138	158	161	
	Violation de domicile par un particulier	Tent.	6	3	8	4	1	4	2	1	3	5	1	1	
		Acc.	10	17	25	13	19	10	14	8	18	7	8	16	
Sous-total	215	198	193	205	193	181	176	183	198	150	169	178			
Libre exercice des cultes		Acc.		1		1	1				1	2			
		Sous-total		1		1	1				1	2			
Tapage nocturne		Acc.	102	240	268	274	236	245	255	266	325	320	328	337	
		Tent.	1												
		Sous-total	103	240	268	274	236	245	255	266	325	320	328	337	
Abus d'informations issues d'un dossier pénal		Acc.		1									1	1	
		Sous-total		1										1	1
Violation de communication par particulier		Acc.	1	1	1	3	2		5	3	6	1	5	3	
		Sous-total	1	1	1	3	2		5	3	6	1	5	3	



Infr. contre autres valeurs morales et sentiments

		2000	2013	2014	2015	2016	2017	2018	2019	2020	2021	2022	2023
Abus faiblesses de personnes	Acc.		10	43	33	31	34	35	21	25	25	32	28
	Tent.						2						1
	Sous-total		10	43	33	31	36	35	21	25	25	32	29
Vie privée mineur: publication débats Justice	Acc.								1	1			1
	Sous-total								1	1			1
Vie privée mineur: publication de l'identité	Acc.								1				1
	Sous-total								1				1
Vie privée mœurs: publication identité victime	Acc.				1	1		3	3	2	2	2	7
	Sous-total				1	1		3	3	2	2	2	7
Cyberlokkking (leurre de mineur par ICT)	Acc.			1	1	1		5	3	8		2	1
	Sous-total			1	1	1		5	3	8		2	1
Attirer ou utiliser mineur ou personne vulnérable	Acc.				1	1	1	2		2	3	2	2
	Sous-total				1	1	1	2		2	3	2	2
Occupation bien d'autrui (squatter)	Pénétrer / occuper / séjourner (bien non habité)	Acc.					1	4	7	20	15	14	26
	Pénétrer / occuper / séjourner (bien habité)	Acc.								1	3	11	5
	Pénétrer / occuper / séjourner (bien habité)	Tent.											1
	Sous-total						1	4	7	21	18	25	32
Total		901	3.363	3.638	3.473	3.346	3.034	3.154	3.392	3.361	3.312	3.501	3.726



Infr. relative au statut juridique de l'enfant

			2000	2013	2014	2015	2016	2017	2018	2019	2020	2021	2022	2023
Non-représentation d'enfants	Par les parents	Acc.	165	357	402	375	361	376	398	375	355	395	303	317
		Tent.	3	1										
	Par une personne qui en a la charge	Acc.		42	26	27	26	18	21	23	11	21	10	8
		Sous-total	168	400	428	402	387	394	419	398	366	416	313	326
Non spécifié	Acc.		1	3	7	8	2					3	4	2
	Sous-total		1	3	7	8	2					3	4	2
Total			168	401	431	409	395	396	419	398	366	419	317	328



Vol et extorsion

			2000	2013	2014	2015	2016	2017	2018	2019	2020	2021	2022	2023
Vol avec circ. aggr.	Avec violence	Acc.	744	570	592	549	465	471	396	419	238	234	217	225
		Tent.	125	92	91	76	87	62	74	55	31	42	26	35
		Inc.	2											
	Sans violence	Acc.	9.441	9.785	10.395	9.982	8.850	7.211	6.251	5.763	3.765	3.727	3.876	4.022
		Tent.	3.628	3.799	3.863	3.783	3.561	3.034	2.663	2.553	1.880	1.812	1.648	1.692
		Sous-total	13.940	14.246	14.941	14.390	12.963	10.778	9.384	8.790	5.914	5.815	5.767	5.974
Vol sans circ. aggr.	Avec violence	Acc.	399	520	554	474	536	437	407	367	233	252	258	252
		Tent.	40	51	47	49	39	47	40	31	32	17	27	28
	Sans violence, Vol à la tire	Acc.	504	686	739	703	692	508	550	693	271	329	492	491
		Tent.	4	1	6	3	2	1	3	7	1	1		2
	Sans violence, Vol d'usage	Acc.	24	35	26	71	39	38	30	34	33	25	40	35
		Tent.	1							1				
	Sans violence, Vol domestique	Acc.	119	199	198	181	169	176	158	173	99	138	147	133
		Tent.	6		1		3	2	1	1			1	3
	Sans violence	Acc.	12.649	10.945	11.155	10.496	9.642	8.445	8.501	8.088	5.484	5.540	6.262	6.237
		Tent.	415	228	211	239	240	233	230	194	171	164	172	192
	Sous-total	14.162	12.665	12.937	12.216	11.362	9.887	9.920	9.589	6.324	6.466	7.399	7.373	
	Vol non spécifié	Acc.	5.988	110	144	130	148	136	117	112	76	74	124	60
			Tent.	1.776	1	2	3	1		1	2		1	
		Sous-total	7.764	111	146	133	149	136	118	114	76	75	124	60
	Extorsion	Acc.	101	147	167	154	131	144	135	127	106	105	109	96
Tent.			62	90	89	86	103	77	79	113	91	109	98	115
Sous-total		163	237	256	240	234	221	214	240	197	214	207	211	
Fabrication de fausses clefs	Acc.	4	2	1										
		Tent.		1										
	Sous-total	4	3	1										
Maraudage	Acc.	5												
		Tent.	2											
	Sous-total	7												
Total	36.040	27.262	28.281	26.979	24.708	21.022	19.636	18.733	12.511	12.570	13.497	13.618		



Fraude

			2000	2013	2014	2015	2016	2017	2018	2019	2020	2021	2022	2023
Blanchiment d'argent		Acc.	7	50	30	40	52	46	53	61	112	139	104	144
		Tent.				1					1	1		3
		Sous-total	7	50	30	40	53	46	53	61	113	140	104	147
Recel	Recel simple	Acc.	103	207	207	214	213	179	231	261	200	199	195	213
		Tent.	2										1	
	Recel qualifié	Acc.	119	35	27	32	22	11	20	14	25	21	12	13
		Acc.	80	12	5	10	19	21	6	5	3	4	8	4
	Non spécifié	Tent.	5								1			
		Sous-total	309	254	239	256	254	211	257	280	229	224	216	230
Grivèlerie	Carburant / lubrifiant	Acc.	303	71	43	32	35	21	43	23	17	13	20	33
		Tent.	1											
	Boissons et aliments	Acc.	15	34	23	26	48	32	90	65	22	13	23	17
		Acc.	19	12	10	17	18	15	7	18	11	7	2	5
	Logements	Acc.	4	7	4	6	7	5	2	3	4	2	5	6
		Acc.	27	1					1		1			
	Non spécifié	Tent.	1											
Sous-total		370	125	80	81	108	73	143	109	55	35	50	61	
Corruption privée		Acc.		1	1	3	2				1		1	2
		Tent.								1				
		Sous-total		1	1	3	2			1	1		1	2
Détournement et destruction frauduleuse	Cel frauduleux	Inc.	4											
		Acc.	1.119	197	183	233	257	198	251	235	188	241	285	265
		Tent.	8		1									
	D'argent, de papiers, etc.	Acc.	7	17	18	17	22	10	9	7	13	5	9	4
		Tent.			1			1						
	De pièces judiciaires	Acc.	2				1							
		Tent.		1										
	D'objets saisis	Acc.	11	8	7	5	8	6	3	5	5	6	3	2
		Tent.			1				1		1			
	De biens mobiliers des époux	Acc.	1	3			1	1						
		Acc.	1	4	5	1		1	2	1	3	1		
Non spécifié	Acc.	113	20	16	18	21	14	11	8	15	9	8	9	
	Sous-total	1.266	250	232	274	310	231	277	256	225	262	305	280	



Fraude

			2000	2013	2014	2015	2016	2017	2018	2019	2020	2021	2022	2023	
Escoquerie	Fraude par internet	Acc.		402	532	498	525	607	845	1.083	1.530	2.121	2.848	2.749	
		Tent.		104	137	138	146	123	167	193	213	235	189	152	
	Escoquerie sans internet	Acc.		426	456	421	502	434	500	498	373	450	565	607	
		Tent.		68	73	96	98	96	102	102	80	77	68	60	
	Non spécifié	Acc.	304												
		Tent.	65												
Sous-total			369	1.000	1.198	1.153	1.271	1.260	1.614	1.876	2.196	2.883	3.670	3.568	
Tromperie	Marchandises vendues / travail fourni	Acc.	26	23	23	22	17	19	28	12	15	11	13	20	
	Monnaies	Acc.	1		2	2	3	2			1	1			
	Denrées alimentaires falsifiées	Acc.	1			1	1								
	Endossement frauduleux d'effets de commerce	Acc.	1			1				1					
	Endossement frauduleux de factures	Acc.			2	1		1							
	Non spécifié	Acc.		1			1		1						
Sous-total			29	24	27	27	22	22	29	13	16	12	13	20	
Abus de confiance et infr. apparentées	Abus de confiance	Inc.	4												
		Acc.	437	601	609	615	591	621	578	635	543	590	641	614	
	Abus des faiblesses	Tent.	5		2	1	2	1	2	2		2	1	2	
		Acc.	17	52	110	83	77	84	90	101	83	83	103	103	
	Non spécifié	Tent.	1		1	2	3		2	1	2		2		
		Acc.													
Sous-total			464	653	722	701	673	706	672	739	628	675	747	719	
Abus de biens sociaux	Par des sociétés	Acc.	3	2	6	2	1	4	7	5	9	6	6	3	
		Tent.		1											
	Par des A.S.B.L.	Acc.		1	2	3	1				1	1	1	1	
		Acc.		9	10	8	7	5	3		2	1	3		
	Autres	Acc.	5	5	3	6	3	5	10	4	1	7	9	3	
		Acc.													
Sous-total			8	18	21	19	12	14	20	10	13	15	19	6	
Infr. liées à l'insolvabilité	Par des tiers	Acc.		1					1			2		1	
		Acc.		29	16	14	16	14	11	7	6	5	4	2	
	Par le débiteur	Acc.	10	77	83	95	80	57	56	49	30	29	12	10	
		Tent.				1									
	Non spécifié	Acc.													
		Tent.													
Sous-total			10	107	99	110	96	71	68	56	36	36	16	13	
Insolvabilité frauduleuse	Acc.		4	5	8	5	5	7	3	5	7	4	2		
	Sous-total		4	5	8	5	5	7	3	5	7	4	2		



Fraude

		2000	2013	2014	2015	2016	2017	2018	2019	2020	2021	2022	2023
Chèques sans provision	Acc.	242	11	10	5	2	3	2	2				
	Tent.	32											
	Sous-total	274	11	10	5	2	3	2	2				
	Total	3.106	2.497	2.664	2.677	2.808	2.642	3.142	3.406	3.517	4.289	5.145	5.048



Dégradation de la propriété

			2000	2013	2014	2015	2016	2017	2018	2019	2020	2021	2022	2023	
Incendie volontaire	Dans lieu habité (de jour)	Acc.	25	37	25	37	16	19	18	19	19	33	11	30	
		Tent.	5	3	2	1	3	2	5	5	6	5	1	2	
	Dans lieu habité (de nuit)	Acc.	38	46	59	66	58	47	48	48	50	34	28	33	44
		Tent.	7	13	5	7	7	15	2	7	6	6	6	3	11
	Dans lieu habité (moment indéterminé)	Acc.	13	3	3	5	3	4	4	4	2	1	2	4	2
		Tent.	3	1	2			2	2	2	2	1			
	Dans un autre lieu (de jour)	Acc.	61	112	91	121	88	99	109	109	100	105	92	88	78
		Tent.	2	2	6	2	4	3	4	4	1	3	2	3	4
	Dans un autre lieu (de nuit)	Acc.	185	456	466	527	450	453	437	437	387	308	224	241	226
		Tent.	15	10	8	11	11	18	9	9	15	12	10	8	7
	Dans un autre lieu (moment indéterminé)	Acc.	17	31	27	30	34	21	29	29	19	13	15	14	9
		Tent.		4	4	2	7	6	1	1	3		3	3	2
	Non spécifié	Acc.	114	1	3	1	2	3	2	2		3	2	5	2
		Tent.	11												
		Sous-total	496	719	701	810	683	692	670	610	511	422	414	417	
Destruction par explosion volontaire	Dans lieu habité (de jour)	Acc.			1		1								
		Tent.					1								
	Dans lieu habité (de nuit)	Acc.					1						1		
		Tent.					1								
	Dans lieu habité (moment indéterminé)	Acc.												1	
		Tent.						1							
	Dans un autre lieu (de jour)	Acc.							1						
		Tent.		1	1										
	Dans un autre lieu (de nuit)	Acc.		1		3								1	
		Tent.				1									
Dans un autre lieu (moment indéterminé)	Acc.											1			
	Tent.														
Non spécifié	Acc.		1												
	Tent.														
		Sous-total		3	2	4	2	3				1	1	2	
Incendie involontaire	Acc.	212	201	220	197	202	178	208	208	213	207	185	199	178	
	Tent.	1													
		Sous-total	213	201	220	197	202	178	208	213	207	185	199	178	



Dégradation de la propriété

			2000	2013	2014	2015	2016	2017	2018	2019	2020	2021	2022	2023
Destruction, dénaturation, dégradation	Avec circ. aggr.	Acc.	316	61	77	55	55	39	32	33	32	27	32	14
		Tent.	6											
	Destruction de biens agricoles	Acc.	7	25	28	22	14	26	20	16	18	17	13	15
		Tent.												
	Non spécifié	Acc.	1.225	30	22	9	11	11	19	18	17	11	6	16
		Tent.	16											
		Sous-total	1.570	116	127	86	80	76	71	67	67	55	51	45
Vandalisme	Sur véhicules	Acc.	2.038	3.950	3.851	3.685	3.502	3.169	3.272	3.017	2.284	2.418	2.320	2.314
		Tent.	6	1	1			2	1	1	1	1	2	
	Sur autres biens mobiliers	Acc.	1.547	750	764	707	596	558	560	550	464	468	505	455
		Tent.	38		1		1							1
	Graffitis	Acc.	30	351	372	431	322	171	168	145	123	149	119	118
		Tent.												
	Autres détériorations sur biens immobiliers	Acc.	1.344	2.181	2.285	2.093	1.680	1.442	1.227	1.055	822	842	824	748
		Tent.	29	1						1	1			
	Dégradation de clôture	Acc.	437	245	272	405	622	680	786	875	858	891	886	951
		Tent.								2				
		Sous-total	5.469	7.479	7.546	7.321	6.723	6.022	6.014	5.646	4.553	4.769	4.656	4.587
		Total	7.748	8.518	8.596	8.418	7.690	6.971	6.963	6.536	5.338	5.432	5.321	5.229



Infr. contre la Sécurité de l'Etat

			2000	2013	2014	2015	2016	2017	2018	2019	2020	2021	2022	2023
Roi et gouvernement	Tent.								1					
	Sous-total								1					
Sûreté intérieure de l'Etat	Acc.				3	4	1					3		
	Sous-total				3	4	1					3		
Sûreté extérieure de l'Etat	Acc.				1									
	Sous-total				1									
Terrorisme	Groupe terroriste	Acc.		1	3	4	6	3	3	4	6	2		
		Tent.							1				1	
	Diffuser un message qui incite au terrorisme	Acc.				4	6			4	2	1		
		Sous-total				1	3	8	12	3	8	6	7	2
Non spécifié	Acc.			1		2	1	1	2					1
	Sous-total				1		2	1	1	2				1
Total				2	3	14	17	5	11	6	7	5	1	1



Infr. contre la sécurité publique

			2000	2013	2014	2015	2016	2017	2018	2019	2020	2021	2022	2023
Organisation criminelle	Acc.		2	10	9	5	10	10	5	8	9	9	6	5
	Sous-total		2	10	9	5	10	10	5	8	9	9	6	5
Association de malfaiteurs	Acc.		4	37	26	31	33	22	24	19	36	31	20	22
	Tent.											1		
	Sous-total		4	37	26	31	33	22	24	19	36	32	20	22
Evasion de prisonniers	Evasion simple	Acc.	112	133	128	162	142	115	112	104	107	104	103	127
		Tent.	3			1	1	1		2				1
	Evasion qualifiée	Acc.	9	5		1	1	3		1		1	2	
		Tent.		3		1	1	1			1	1		1
	Non-entrée de congé	Acc.		23	27	18	29	19	20	35	20	32	36	64
	Non-respect surveillance électronique	Acc.		25	43	56	74	61	67	54	41	68	95	133
	Non spécifié	Acc.	17		4	7	1	4	3	8	3	10	7	6
		Tent.	7				1							
	Sous-total		148	189	202	245	250	204	203	202	174	216	243	332
Recel	Recel de criminel	Acc.		1			1		1				1	
	Recel de cadavre	Acc.								2				
	Sous-total			1			1		1	2			1	
Menaces	Menace d'attentat	Acc.	7	14	6	10	11	7	7	5	40	10	2	6
		Acc.	1.748	1.655	1.749	1.703	1.358	1.374	1.288	1.404	1.275	1.318	1.299	1.304
	Verbales	Tent.	26	1		1					3			
		Acc.	129	483	485	577	521	494	517	578	558	504	489	562
	Ecrites	Tent.	3	1										
		Acc.	525	756	839	855	793	738	751	828	820	918	839	876
	Par gestes, emblèmes	Tent.	13			1								
		Acc.	13	14	7	22	23	13	12	13	17	18	21	27
	Alerte à la bombe	Tent.											1	
		Acc.	279	48	49	38	19	14	13	28	57	99	87	75
Non spécifié	Tent.	7		2										
	Sous-total		2.750	2.972	3.137	3.207	2.725	2.640	2.588	2.856	2.770	2.868	2.737	2.850
	Total		2.904	3.209	3.374	3.488	3.019	2.876	2.821	3.087	2.989	3.125	3.007	3.209



Infr. contre l'autorité publique

			2000	2013	2014	2015	2016	2017	2018	2019	2020	2021	2022	2023
Violence c/ personnes investies autorité publique	Acc.		9	15	17	15	18	18	28	8	20	24	15	6
	Sous-total		9	15	17	15	18	18	28	8	20	24	15	6
Rébellion	Rébellion armée	Acc.	23	59	50	57	47	44	48	49	57	45	44	31
		Tent.	1											
	Rébellion non armée	Acc.	139	300	287	239	264	244	252	237	256	246	255	224
		Tent.	1											
	Non spécifié	Acc.	127	16	15	14	16	15	21	20	20	21	22	19
		Tent.	7											
Sous-total		298	375	352	310	327	303	321	306	333	312	321	274	
Outrages	Acc.		235	309	336	315	383	407	400	447	468	472	372	330
	Tent.		4											
	Sous-total		239	309	336	315	383	407	400	447	468	472	372	330
Refus de coopération (informatique et télécom)	Acc.			1							1	1	1	2
	Sous-total			1							1	1	1	2
Autres infractions	Bris de scellés	Acc.	10	3	9	10	14	14	15	12	21	17	21	12
	Entraves exercice fonction judiciaire	Acc.		14	6	5	2				1	1	1	2
	Entraves exécution travaux publics	Acc.	1	1		1								
	Imprimés sans éditeur responsable	Acc.	2	2	1	1			8	2				
	Industrie, commerce et enchères publiques	Acc.		1	4	2	1	1		2		1	1	1
Sous-total		13	21	20	19	17	15	23	16	22	19	23	15	
	Total		559	721	725	659	745	743	772	777	844	828	732	627



Infr. contre la foi publique

			2000	2013	2014	2015	2016	2017	2018	2019	2020	2021	2022	2023	
Faux en écritures	Faux en écritures	Acc.	401	227	221	257	251	184	166	203	170	219	177	155	
		Tent.	6	3		1	1	1	1				2	1	1
	Usage de faux en écrit. et écrit. falsifiées	Acc.	221	258	283	293	264	210	197	232	189	241	212	158	
		Tent.	5	2		1	2	3	1	4		1			
	Sous-total			633	490	504	552	518	398	365	439	359	463	390	314
Usurpation	Immixtion dans fonctions publiques	Acc.	10	10	14	17	12	10	7	7	11	6	1	10	
		Tent.	6	10	13	8	14	16	7	14	11	7	5	7	
	De fonctions	Acc.	1	2	1	3			3	1	2	4	1	2	
		Tent.													
	De titres	Acc.			1										
		Tent.													
	De grades	Acc.			1										
		Tent.													
De costumes, de décorations, etc.	Acc.			1	1		1			1				1	
	Tent.														
De nom	Acc.	51	351	407	440	460	386	403	433	452	424	462	413		
	Tent.		1		1	2	2		4	1	1			1	
Non spécifié	Acc.	7	7	11	5	7	1	2	1	4	1	1			
	Tent.														
Sous-total			75	381	448	475	495	416	422	460	482	443	470	434	
Contrefaçon / falsification	Contrefaçon	Acc.	23	113	68	45	32	51	41	37	49	45	106	49	
		Tent.	2												
	Falsification	Acc.	6	15	10	18	14	17	18	29	23	24	23	24	
		Tent.	5	6	1		5	2	2					1	
	Non spécifié	Acc.	1												
Tent.															
Sous-total			37	134	79	63	51	70	61	66	72	69	130	73	
Fausses monnaies	Emission	Acc.	114	81	56	92	44	43	13	39	25	13	15	13	
		Tent.	6	5	6	7	4	5	1	3	1	4			
	Non spécifié	Acc.	83	4	7	3	1	1				1			
		Tent.	3												
	Autres	Acc.	95	34	26	43	19	23	20	28	30	26	8	11	
		Tent.	2							2	1	1			
Sous-total			303	124	95	145	68	72	34	72	57	45	23	24	
Faux en justice	Faux témoignage	Acc.	2	3	2	1	1	4	2	1	1	1	1	2	
		Tent.	12	15	20	23	19	12	11	15	10	15	10	8	
	Fausses déclarations	Acc.											1		
		Tent.													
	Faux serment	Acc.			1										
Tent.															
Subornation de témoins	Acc.		1												
	Tent.														
Sous-total			14	19	23	24	20	16	13	16	11	17	11	10	
Total			1.062	1.148	1.149	1.259	1.152	972	895	1.053	981	1.037	1.024	855	





Infr. contre la famille

		2000	2013	2014	2015	2016	2017	2018	2019	2020	2021	2022	2023
Bigamie	Acc.					1							
	Sous-total					1							
Abandon de famille	Acc.	91	26	23	28	15	24	24	33	21	20	23	13
	Tent.	2											
	Sous-total	93	26	23	28	15	24	24	33	21	20	23	13
Refus du droit aux relations personnelles	Acc.	887	1.164	1.144	1.081	1.049	1.070	1.044	1.097	1.101	857	972	897
	Tent.	3											
	Sous-total	890	1.164	1.144	1.081	1.049	1.070	1.044	1.097	1.101	857	972	897
Non-acquittement pension alimentaire	Acc.	251	156	197	156	96	120	117	115	65	67	82	84
	Tent.	2											
	Sous-total	253	156	197	156	96	120	117	115	65	67	82	84
Mariage forcé	Acc.			1		2	2	2	1	1		1	1
	Tent.				1	1	1		2				
	Sous-total			1	1	3	3	2	3	1		1	1
Cohabitation légale forcée	Acc.						1						
	Sous-total						1						
Non spécifié	Acc.	3	7	13	8	4	6		2	4	2		
	Sous-total	3	7	13	8	4	6		2	4	2		
Total		1.239	1.353	1.378	1.274	1.168	1.224	1.187	1.250	1.192	946	1.078	995



Criminalité informatique

		2000	2013	2014	2015	2016	2017	2018	2019	2020	2021	2022	2023
Hacking	Acc.		122	115	121	123	104	167	230	193	208	348	332
	Tent.			2	5	4	7	3	4	8	4	4	5
	Sous-total		122	117	126	127	111	170	234	201	212	352	337
Faux en informatique	Acc.		35	24	35	35	32	41	25	39	33	69	155
	Tent.				3							1	2
	Sous-total		35	24	38	35	32	41	25	39	33	70	157
Fraude informatique	Acc.		1.165	1.110	1.043	1.420	1.258	1.787	2.561	2.045	2.363	3.407	3.375
	Tent.		53	54	64	55	70	68	97	72	73	60	70
	Sous-total		1.218	1.164	1.107	1.475	1.328	1.855	2.658	2.117	2.436	3.467	3.445
Sabotage	Acc.		54	20	14	14	23	12	12	18	31	35	20
	Tent.					1	3	1			1	1	
	Sous-total		54	20	14	15	26	13	12	18	32	36	20
Total			1.429	1.325	1.285	1.652	1.497	2.079	2.929	2.375	2.713	3.925	3.959



Exercice illégal de l'autorité publique

		2000	2013	2014	2015	2016	2017	2018	2019	2020	2021	2022	2023
Usurpation de pouvoir	Acc.			1			1			2	1		
	Sous-total			1			1			2	1		
Concussion	Acc.		3	1			2	2	2		2		
	Tent.							2					
	Sous-total		3	1			2	4	2		2		
Corruption publique	Acc.	1	4	2	2	6	6	4	3	1	6	5	2
	Tent.	1	1	1	1	1	1		4	2		1	1
	Sous-total	2	5	3	3	7	7	4	7	3	6	6	3
Détention par fonctionnaire public	Acc.			1	2				1	1	1	1	2
	Sous-total			1	2				1	1	1	1	2
Violation de domicile par fonctionnaire public	Acc.		3		2	1	1	1	3	3	1	1	
	Sous-total		3		2	1	1	1	3	3	1	1	
Actes arbitraires	Acc.	4	10	4	6	4	4	6	5	9	7	7	3
	Sous-total	4	10	4	6	4	4	6	5	9	7	7	3
Prise d'intérêt	Acc.	2	1	1	3	1	2	2	1	2	3	2	1
	Sous-total	2	1	1	3	1	2	2	1	2	3	2	1
Abus de l'autorité	Acc.	6	18	23	24	10	10	15	18	19	17	37	26
	Tent.								1				
	Sous-total	6	18	23	24	10	10	15	19	19	17	37	26
Actes de l'état civil	Acc.	1	7	15	3	1			1			1	
	Tent.			1									
	Sous-total	1	7	16	3	1			1			1	
Ministres des cultes	Acc.		1		1					1			
	Sous-total		1		1					1			
Négligence du dépositaire	Acc.										1		
	Sous-total										1		
Violation de communication par fonctionnaire	Acc.								1			2	
	Sous-total								1			2	
Non spécifié	Acc.	1					1		2		1		
	Sous-total	1					1		2		1		
Total		16	48	50	44	24	28	32	42	40	40	57	35



Marchand de sommeil

		2000	2013	2014	2015	2016	2017	2018	2019	2020	2021	2022	2023
Sans circ. aggr.	Acc.		11	10	3	2	5	5	6	6	8	11	15
	Sous-total		11	10	3	2	5	5	6	6	8	11	15
Avec circ. aggr.	Acc.		2	3		2	2	2		2	4	3	2
	Sous-total		2	3		2	2	2		2	4	3	2
Non spécifié	Acc.				1		2		1		1		
	Sous-total				1		2		1		1		
Total			13	13	4	4	9	7	7	8	13	14	17

Exploitation de la mendicité

		2000	2013	2014	2015	2016	2017	2018	2019	2020	2021	2022	2023
Incitation à la mendicité	Acc.										1		
	Sous-total										1		
Exploitation de la mendicité d'autrui	Acc.				1						1		
	Sous-total				1						1		
Total					1						2		

Traite des êtres humains

		2000	2013	2014	2015	2016	2017	2018	2019	2020	2021	2022	2023
Exploitation de la mendicité	Acc.				1		1			1			
	Sous-total				1		1			1			
Exploitation sexuelle	Acc.		4	3	5	5	1	3	8	4		5	14
	Tent.		1										
	Sous-total		5	3	5	5	1	3	8	4		5	14
Exploitation économique	Acc.		14	10	14	18	15	13	7	10	4	4	3
	Tent.						1						
	Sous-total		14	10	14	18	16	13	7	10	4	4	3
Crimes et délits forcés	Acc.					1			1		1	2	
	Sous-total					1			1		1	2	
Production ou diffusion de pornographie infantine	Acc.		5	4	8	2	2	1	1	2	4	2	
	Sous-total		5	4	8	2	2	1	1	2	4	2	
Total			24	17	28	26	20	17	17	17	9	13	17



Provocation crime ou délits

		2000	2013	2014	2015	2016	2017	2018	2019	2020	2021	2022	2023
Provocation délits	Acc.									9	22	4	1
	Sous-total									9	22	4	1
Provocation crime	Acc.									4	2	1	
	Sous-total									4	2	1	
Total										13	24	5	1

Autres infractions Code pénal

		2000	2013	2014	2015	2016	2017	2018	2019	2020	2021	2022	2023
	Acc.		23	18	13	14	8	12	8	11	9	19	8
	Sous-total		23	18	13	14	8	12	8	11	9	19	8
Total			23	18	13	14	8	12	8	11	9	19	8

Contravention Code pénal

		2000	2013	2014	2015	2016	2017	2018	2019	2020	2021	2022	2023
Injures (Contravention)	Acc.	458											
	Tent.	5											
	Sous-total	463											
Destruction d'animaux (Contravention)	Acc.	44											
	Tent.	1											
	Sous-total	45											
Divagation d'animaux	Acc.	34					1						1
	Sous-total	34					1						1
Pari dans hippodrome	Acc.	1											
	Sous-total	1											
Dissimulation visage dans lieu public	Acc.		3	5	2	1	3	1	1				
	Sous-total		3	5	2	1	3	1	1				
Autres contraventions CP	Acc.	497	176	138	104	78	25	23	20	11	19	4	8
	Tent.	208				1							
	Sous-total	705	176	138	104	79	25	23	20	11	19	4	8
Total		1.248	179	143	106	80	29	24	21	11	19	4	9



STATISTIQUES POLICIERES DE CRIMINALITE

LIEU DE PERPETRATION: ARRONDISSEMENT JUDICIAIRE

Hainaut (Mons)

***ANNEXE II: DETAIL PAR CATEGORIE DE DELIT
LOIS SPECIALES***



Hainaut (Mons)

Infraction Lois spéciales

Drogues

			2000	2013	2014	2015	2016	2017	2018	2019	2020	2021	2022	2023	
Détenion		Acc.	1.878	1.895	2.074	2.320	2.340	2.681	2.456	2.800	2.169	1.987	2.343	2.291	
		Tent.	10	1	3			2							
		Sous-total	1.888	1.896	2.077	2.320	2.340	2.683	2.456	2.800	2.169	1.987	2.343	2.291	
Usage	Usage en groupe	Acc.	535												
		Tent.	8												
	Usage individuel	Acc.	726												
		Tent.	5												
	Faciliter l'usage	Acc.	15	15	28	34	21	12	33	21	16	28	9	32	
	Incitation à l'usage	Acc.	6	5	9	9	1	2	3	5	2	1	6	1	
	Désordre, scandale ou danger dans un espace public	Acc.		1		1	8	10	9	9	7	8	12	17	
	Non spécifié	Acc.	5		2			3				1			
	Sous-total	1.300	21	39	44	30	27	45	35	25	38	27	50		
Importation et exportation		Acc.	314	135	110	130	121	115	131	151	167	65	84	122	
		Tent.	1						1						
		Sous-total	315	135	110	130	121	115	132	151	167	65	84	122	
Fabrication		Acc.	7	74	88	72	102	126	98	89	102	84	89	58	
		Tent.		1	1		1		1						
		Sous-total	7	75	89	72	103	126	99	89	102	84	89	58	
Commerce		Acc.	412	264	365	345	388	423	410	455	348	339	342	398	
		Tent.		2	1	2	17	2		1	1		1		
		Sous-total	412	266	366	347	405	425	410	456	349	339	343	398	
Autres		Acc.	46	81	75	76	81	53	62	62	71	99	112	98	
		Tent.										1			
		Sous-total	46	81	75	76	81	53	62	62	71	100	112	98	
	Total	3.968	2.474	2.756	2.989	3.080	3.429	3.204	3.593	2.883	2.613	2.998	3.017		



Législation sur les étrangers

			2000	2013	2014	2015	2016	2017	2018	2019	2020	2021	2022	2023
Transmigration illégale	Mariages simulés/blancs sans récompense/ contrainte	Acc.		84	61	104	88	68	81	81	47	66	64	83
		Tent.		2				1	1	1	1	4	2	
	Cohab. légale de complais. sans récompense/contr.	Acc.			1	11	4	12	9	12	7	13	20	25
		Tent.					1						2	
	Accès au territoire	Acc.	114	276	266	325	395	345	509	319	289	354	258	361
	Séjour	Acc.	81	598	620	590	633	875	764	946	722	769	712	832
	Éloignement	Acc.		11	5	3		6	2	1	1	2	7	2
	Pas de port de documents d'identité ou de voyage	Acc.		15	7	11	10	16	16	7	6	3	5	5
	Inscription au registre des étrangers	Acc.	22	363	483	326	385	420	316	476	466	519	482	569
		Tent.	1										1	
Reconnaissance fraudul. sans récompense/ contrainte	Acc.							3	7	3	2		2	
Sous-total			218	1.349	1.443	1.370	1.516	1.743	1.701	1.850	1.542	1.733	1.552	1.879
Mariages simulés/blancs avec récompense/ contrainte	Se faire rétribuer	Acc.		1			2							
		Acc.		1			1		1			1		1
	Recours à la contrainte	Acc.												
Sous-total				2			3		1			1		1
Trafic d'êtres humains	Acc.	Acc.		2	3	1	3	8	12	9	9	5	9	8
		Tent.							1					1
	Sous-total				2	3	1	3	8	13	9	9	5	9
Traite d'êtres humains	Acc.	2												
	Sous-total			2										
Aide au séjour illégal	Acc.	Acc.		29	21	24	15	15	12	6	10	10	4	2
		Tent.		1				2			2		2	
	Sous-total				30	21	24	15	17	12	6	12	10	6
Reconnaissance fraudul. avec récompense/ contrainte	Se faire rétribuer	Acc.											1	
		Sous-total												1
Non spécifié	Acc.	Acc.	54	15	2	12	22	15	3	2			18	2
		Tent.	3			1								
	Sous-total			57	15	2	13	22	15	3	2			18
Autres	Acc.	Acc.	5	3	1	7	7	8	6	5	7	7	2	7
		Sous-total			5	3	1	7	7	8	6	5	7	7
Total			282	1.401	1.470	1.415	1.566	1.791	1.736	1.872	1.570	1.756	1.588	1.900



Environnement

			2000	2013	2014	2015	2016	2017	2018	2019	2020	2021	2022	2023	
Déchets	Transport de déchets	Acc.		16	32	24	17	23	3	2	6	13	20	30	
		Tent.				1									
	Déchets par professionnel	Acc.		47	44	25	35	21	25	20	52	65	47	98	
		Déchets par particulier	Acc.	1	246	343	452	557	485	481	380	688	869	924	1.009
			Tent.								1				
	Déchets par personne indéterminée	Acc.	766	6	3										
		Tent.	3												
	Déchets: permis/autorisation	Acc.		11	6	13	9	7	4	8	17	21	4	6	
	Déchets: infractions fiscales	Acc.			1		1								
	Non spécifié	Acc.	16												
Tent.		2													
Sous-total			788	326	429	514	620	536	513	410	764	968	995	1.143	
Feux d'artifice		Acc.			1				1			1			
		Sous-total			1				1			1			
Autres que déchets	Urbanisme	Acc.	51	106	115	109	131	69	33	44	68	77	50	79	
		Tent.	1												
	Permis d'environnement	Acc.		18	18	19	16	16	9	14	19	29	12	19	
		Bruit	Acc.	47	6	6	17	12	3	2	2	2		1	
	Pollution de l'eau	Acc.	19	19	7	9	8	6	2	9	18	7	14	9	
	Pollution de l'air	Acc.	13	8	7	21	15	11	8	6	3	4	3	3	
	Pollution du sol	Acc.		5	11	13	11	10	4	6	11	15	8	9	
	Non spécifié	Acc.				1	1			1	1	1			
	Autres nuisances en matière d'environnement	Acc.	36	3	6	5	3	3	3	3	3	4	4	3	4
		Tent.	1												
Sous-total			168	165	170	194	197	118	61	85	126	137	91	123	
Biodiversité / Faune et flore	Commerce et détention: législation CITES	Acc.		1	1	1			1	1				1	
		Bien-être animal	Acc.	221	99	92	98	96	86	109	125	119	131	167	133
			Tent.	8			1				1			1	
	Protection de la nature	Acc.	21	11	9	14	9	3	11	11	15	20	12	12	
		Permis / autorisation animaux	Acc.	1	29	12	13	10	10	11	8	9	9	8	7
	Destruction d'animaux	Acc.	18	51	57	76	44	53	43	47	31	34	35	20	
			Tent.	2	4	1	7	3	3	3	2	3	2	3	
	Santé des animaux	Acc.											2	2	4
Sous-total			271	195	172	210	162	155	178	194	178	198	227	178	



Environnement

			2000	2013	2014	2015	2016	2017	2018	2019	2020	2021	2022	2023
Non spécifié	Acc.		10											
	Sous-total		10											
	Total		1.237	686	772	918	979	809	753	689	1.068	1.304	1.313	1.444



Armes et explosifs

			2000	2013	2014	2015	2016	2017	2018	2019	2020	2021	2022	2023
Détention illégale	Arme à feu	Acc.	11	596	640	575	605	562	997	1.008	599	548	512	393
		Tent.		1					2					
	Arme blanche ou non à feu	Acc.		333	395	429	357	444	409	432	421	424	382	437
		Tent.									1			
	Munition	Acc.		39	58	51	43	62	52	80	71	70	56	82
	Pièces/accessoires	Acc.		9	13	11	6	9	9	10	8	7	4	9
Non spécifié	Acc.	175	9	18	19	22	38	15	38	5	2	2	1	
Sous-total			186	987	1.124	1.085	1.033	1.115	1.484	1.568	1.105	1.051	956	922
Port / transport illégal	Arme à feu	Acc.		39	68	60	54	39	43	29	30	48	26	38
	Arme blanche ou non à feu	Acc.		331	383	442	327	351	336	336	288	339	326	323
	Munition	Acc.		2	3	10	12	7	8	4	3	8	6	3
	Pièces/accessoires	Acc.		2	3	2	4	3	2	3	3			2
	Non spécifié	Acc.	500	2	1	2	1		2	1	1		1	
Sous-total			500	376	458	516	398	400	391	373	325	395	359	366
Commerce illégal	Arme à feu	Acc.	1	14	10	14	18	18	15	11	9	6	3	11
	Arme blanche ou non à feu	Acc.		4	1	1	4	6	2	3	1	2		3
		Tent.					1							
	Munition	Acc.		1	1				2		2			2
	Non spécifié	Acc.	12		1	4	4	2		1		1	1	1
Sous-total			13	19	13	19	27	26	19	15	12	9	4	17
Fabrication / réparation illégale	Arme à feu	Acc.					1	1	2			1	1	
	Arme blanche ou non à feu	Acc.		1	2	1	1	1					1	2
	Munition	Acc.											1	
	Pièces/accessoires	Acc.					1							
Sous-total				1	2	1	3	2	2			1	3	2
Explosifs		Acc.	15	4	7	13	3	1	6	8	6	7	4	7
		Tent.	1											
	Sous-total			16	4	7	13	3	1	6	8	6	7	4
Enseignement collectif		Acc.				1				1				
	Sous-total						1			1				



Armes et explosifs

			2000	2013	2014	2015	2016	2017	2018	2019	2020	2021	2022	2023
Autre	Documents	Acc.		1			2	1	2	2	3	1	1	2
	Numéro de série	Acc.		1			2	1	3			3	4	2
	Vente à un mineur d'arme non à feu	Acc.				1								
	Vente par correspondance/internet d'arme à feu	Acc.	1	6	1	2				1				2
	Vente par correspondance/internet d'autre arme	Acc.		1			2	4	1	1		1		1
	Mesures de sécurité	Acc.		3	2	4	7	5	3	2	6	7	1	3
	Stockage	Acc.		1	2	3	5	2	2	9	6	10	8	7
	Permis d'environnement	Acc.			1								1	
	Défaut signalement vol ou perte	Acc.			2				1	3	14			
	Import / export / transit à un usage militaire	Acc.			4	2	4	12	8	9	6	6	4	2
	Non spécifié	Acc.	94				1		1				1	
	Tent.		1											
	Sous-total		96	13	12	12	23	26	23	38	21	30	18	19
	Total		811	1.400	1.616	1.647	1.487	1.570	1.925	2.003	1.469	1.493	1.344	1.333



Protection de la personne

			2000	2013	2014	2015	2016	2017	2018	2019	2020	2021	2022	2023
Discrimination	Racisme et xénophobie	Acc.	36	64	85	97	64	58	64	86	106	81	81	79
	Fondée sur son orientation sexuelle (homophobie)	Acc.		19	20	20	15	18	15	10	16	16	27	17
		Tent.								1				
	Fondée sur le sexe (sexisme)	Acc.				1	2	4	3	2	7	11	8	11
	Fondée sur le handicap	Acc.							1		2	2	4	3
	Fondée sur conviction religieuse ou philosophique	Acc.						2	2	3	1	1	7	6
	Non spécifié	Acc.	3	1		1								
	Autre discrimination	Acc.		5	7	12	8	3	11	9	11	6	6	11
		Sous-total	39	89	112	131	89	85	96	111	143	117	133	127
Négationnisme et révisionnisme	Négationnisme	Acc.										2		
	Révisionnisme	Acc.								1				
		Sous-total								1		2		
Délit de presse		Acc.								1				2
		Sous-total								1				2
Droits d'auteur		Acc.	8				1	2		3	1	1	2	
		Sous-total	8				1	2		3	1	1	2	
Protection de la vie privée		Acc.	114	62	52	55	64	43	37	50	27	27	29	6
		Tent.	1					1						
		Sous-total	115	62	52	55	64	44	37	50	27	27	29	6
Caméras de surveillance		Acc.		13	1	6	1	6	3	7	8	9	11	11
		Sous-total		13	1	6	1	6	3	7	8	9	11	11
Droit à l'image		Acc.		14	16	29	52	41	55	56	72	49	47	55
		Sous-total		14	16	29	52	41	55	56	72	49	47	55
Interdiction temporaire de résidence		Acc.			3				1			1	1	1
		Sous-total			3				1			1	1	1
Protection des données personnelles		Acc.											1	2
		Sous-total											1	2
Non spécifié		Acc.							1		2			
		Sous-total							1		2			
Autres		Acc.	48	7		4	1	1		3			2	3
		Tent.	4											
		Sous-total	52	7		4	1	1		3			2	3
		Total	214	185	184	225	208	179	193	232	253	208	227	206





Hormones et dopage

		2000	2013	2014	2015	2016	2017	2018	2019	2020	2021	2022	2023
Détention	Acc.		16	14	10	26	36	20	22	12	9	4	2
	Tent.						1						
	Sous-total		16	14	10	26	37	20	22	12	9	4	2
Usage	Acc.	2	2		1		2	1					
	Sous-total	2	2		1		2	1					
Non spécifié	Acc.			5	3	2		1					
	Sous-total			5	3	2		1					
Total		2	18	19	14	28	39	22	22	12	9	4	2



Loi du football

		2000	2013	2014	2015	2016	2017	2018	2019	2020	2021	2022	2023
Jet d'objets	Acc.								4	6	6	2	
	Sous-total								4	6	6	2	
Pénétrer irrégulièrement le stade ou son périmètre	Acc.								2		1		1
	Sous-total								2		1		1
Pénétration zones du stade inaccessibles au public	Acc.								4	4	6	4	3
	Tent.									1			
	Sous-total								4	5	6	4	3
Non-respect des injonctions données	Acc.								10	3	3	4	3
	Sous-total								10	3	3	4	3
Inciter à la haine ou à l'empotement	Acc.							4	20	8	7	9	7
	Sous-total							4	20	8	7	9	7
Objets pyrotechniques dans le stade ou périmètre	Acc.							2	15	5	5	1	14
	Tent.											1	
	Sous-total							2	15	5	5	2	14
Utiliser objets pyrotechniques territoire royaume	Acc.							1		1			1
	Tent.							1					
	Sous-total							2		1			1
Vente irrégulière de tickets	Acc.		21	16	21	17	11	11	7	2	4		
	Sous-total		21	16	21	17	11	11	7	2	4		
Entrave à identification de personne via objet	Acc.												3
	Sous-total												3
Total			21	16	21	17	11	19	62	30	32	21	32



Sécurité privée

		2000	2013	2014	2015	2016	2017	2018	2019	2020	2021	2022	2023
Entreprises de gardiennage / de sécurité	Acc.	30	16	7	11	7	8	10	10	4	4	3	6
	Sous-total	30	16	7	11	7	8	10	10	4	4	3	6
Détective privé	Acc.							2				1	
	Sous-total							2				1	
Milices privées	Acc.										1		1
	Sous-total										1		1
Mercenaires	Acc.			1									
	Sous-total			1									
Non spécifié	Acc.		1										
	Sous-total		1										
Total		30	17	8	11	7	8	12	10	4	5	4	7

Protection de la jeunesse

		2000	2013	2014	2015	2016	2017	2018	2019	2020	2021	2022	2023
Législation sur l'obligation scolaire	Acc.	62	137	138	126	115	95	65	72	32	34	41	34
	Sous-total	62	137	138	126	115	95	65	72	32	34	41	34
Législation sur les dancings	Acc.										1		
	Sous-total										1		
Législation sur la protection de la jeunesse	Acc.	135	1.100	1.178	1.306	1.416	1.617	1.799	1.797	1.746	1.976	2.047	2.249
	Tent.	5		1					1				1
	Sous-total	140	1.100	1.179	1.306	1.416	1.617	1.799	1.798	1.746	1.976	2.047	2.250
Non spécifié	Acc.	9	6	7	11	8	5	2	9	6	1	8	5
	Tent.	1											
	Sous-total	10	6	7	11	8	5	2	9	6	1	8	5
Total		212	1.243	1.324	1.443	1.539	1.717	1.866	1.879	1.784	2.012	2.096	2.289

Code pénal social

		2000	2013	2014	2015	2016	2017	2018	2019	2020	2021	2022	2023
Harcèlement au travail	Acc.		76	70	58	78	57	70	84	45	65	60	51
	Sous-total		76	70	58	78	57	70	84	45	65	60	51
Violence au travail	Acc.		1	2	4		2	1	4		1	3	4
	Sous-total		1	2	4		2	1	4		1	3	4



Code pénal social

		2000	2013	2014	2015	2016	2017	2018	2019	2020	2021	2022	2023
Mise en danger du travailleur	Acc.		1	4	4	1	1	4	5	1	4	2	
	Sous-total		1	4	4	1	1	4	5	1	4	2	
Age d'admission au travail	Acc.		1	1							2		
	Sous-total		1	1							2		
Temps de travail	Acc.		5	2	1		1			2		2	
	Sous-total		5	2	1		1			2		2	
Rémunération et autres avantages patrimoniaux	Acc.		3	3	3	4	5	3	5			2	1
	Sous-total		3	3	3	4	5	3	5			2	1
Travail illégal	Acc.	3	5	4	9	16	9	8	4	1	6	3	3
	Sous-total	3	5	4	9	16	9	8	4	1	6	3	3
Fraude sociale aux cotisations (travail au noir)	Acc.		87	98	131	220	195	232	197	129	190	171	109
	Sous-total		87	98	131	220	195	232	197	129	190	171	109
Documents sociaux	Acc.		2	5	5	3	2	1	6	3	1	5	1
	Sous-total		2	5	5	3	2	1	6	3	1	5	1
Relations collectives de travail	Acc.	1		1	3		1					1	1
	Sous-total	1		1	3		1					1	1
Surveillance et contrôle	Acc.			1				2	2	1			
	Sous-total			1				2	2	1			
Sécurité sociale	Acc.	6	5	2	3	1	2	3	4	5			7
	Sous-total	6	5	2	3	1	2	3	4	5			7
Infr. contre foi publique en droit pénal social	Acc.		29	43	40	43	36	33	35	31	21	37	35
	Tent.					1							
	Sous-total		29	43	40	44	36	33	35	31	21	37	35
Escroquerie en droit pénal social	Acc.		6	20	21	23	34	32	36	78	49	24	17
	Tent.		1			1			1		1		
	Sous-total		7	20	21	24	34	32	37	78	50	24	17
Notification jugement infr. droit pénal social	Acc.		1					1		1			
	Sous-total		1					1		1			
Autres	Acc.		46	66	68	41	27	41	40	27	25	29	22
	Tent.			1									
	Sous-total		46	67	68	41	27	41	40	27	25	29	22
Total		10	269	323	350	432	372	431	423	324	365	339	251



Code pénal social

Ivresse et alcool

		2000	2013	2014	2015	2016	2017	2018	2019	2020	2021	2022	2023
Ivresse publique	Acc.	510	632	593	643	721	684	737	712	631	719	1.663	1.750
	Tent.	1											
	Sous-total	511	632	593	643	721	684	737	712	631	719	1.663	1.750
Heure de fermeture d'établiss. hôteliers	Acc.	2	1		1							2	
	Sous-total	2	1		1							2	
Servir de l'alcool à une personne ivre	Acc.		2	5	6		6	7	8	1	2	7	2
	Sous-total		2	5	6		6	7	8	1	2	7	2
Législation relative aux débits de boissons	Acc.										1	1	
	Sous-total										1	1	
Non spécifié	Acc.	3					1	1			1		1
	Sous-total	3					1	1			1		1
Autres	Acc.	30											
	Sous-total	30											
Total		546	635	598	650	721	691	745	720	632	723	1.673	1.753

Législation sur les élections

		2000	2013	2014	2015	2016	2017	2018	2019	2020	2021	2022	2023
	Acc.			1				1	2				
	Sous-total			1				1	2				
Total				1				1	2				

Registre de population

		2000	2013	2014	2015	2016	2017	2018	2019	2020	2021	2022	2023
	Acc.	472	2.467	2.477	2.493	1.905	2.054	1.779	1.952	1.629	1.535	1.271	1.388
	Tent.	6	1						1				
Sous-total		478	2.468	2.477	2.493	1.905	2.054	1.779	1.953	1.629	1.535	1.271	1.388
Total		478	2.468	2.477	2.493	1.905	2.054	1.779	1.953	1.629	1.535	1.271	1.388



Carte d'identité

		2000	2013	2014	2015	2016	2017	2018	2019	2020	2021	2022	2023
Pas en possession	Acc.	597	80	65	83	12	13	13	24	40	17	14	10
	Sous-total	597	80	65	83	12	13	13	24	40	17	14	10
Refus de présentation	Acc.	16	9	2	4	6	3	9	8	8	4	5	3
	Sous-total	16	9	2	4	6	3	9	8	8	4	5	3
Endommagée	Acc.	33	1		6	2	2	2	1	1	1		
	Sous-total	33	1		6	2	2	2	1	1	1		
Photo	Acc.	1											
	Sous-total	1											
Non spécifié	Acc.	1	6	9	15		4	6	4	3	9	7	4
	Sous-total	1	6	9	15		4	6	4	3	9	7	4
Autres	Acc.	31	9	16	12	4	3	9	1	2	3	1	
	Sous-total	31	9	16	12	4	3	9	1	2	3	1	
Total		679	105	92	120	24	25	39	38	54	34	27	17



Santé publique

		2000	2013	2014	2015	2016	2017	2018	2019	2020	2021	2022	2023
Art de guérir, art infirmier, etc.	Acc.	1	3	2	1	1	1	4	2	2	1	3	1
	Sous-total	1	3	2	1	1	1	4	2	2	1	3	1
Politique de la santé	Acc.	1			1					1.064	289	1	1
	Sous-total	1			1					1.064	289	1	1
Interdiction de fumer	Acc.		34	26	6	6	4	4	5	7	7	3	
	Sous-total		34	26	6	6	4	4	5	7	7	3	
Vaccination obligatoire	Acc.				1				1			1	
	Sous-total				1				1			1	
Prophylaxie des maladies vénériennes	Acc.							1		1			
	Sous-total							1		1			
Législation médicaments	Acc.		1		3		1			1	5	5	5
	Sous-total		1		3		1			1	5	5	5
Vente de tabac	Acc.		2	1	1	4		1				2	
	Sous-total		2	1	1	4		1				2	
Denrées alimentaires	Acc.	3	12	10	10	16	20	50	28	13	10	19	7
	Sous-total	3	12	10	10	16	20	50	28	13	10	19	7
Exercice de la médecine vétérinaire	Acc.						1						
	Sous-total						1						
Refus ou négligence respect mesures	Acc.									7.470	2.563	51	
	Sous-total									7.470	2.563	51	
Produits du tabac	Acc.												1
	Sous-total												1
Non spécifié	Acc.		1		3	3	5	8	6	31	11	13	3
	Sous-total		1		3	3	5	8	6	31	11	13	3
Autres	Acc.	14	3	4		1	1	2	4	4.126	322	17	2
	Tent.	1											
	Sous-total	15	3	4		1	1	2	4	4.126	322	17	2
Total		20	56	43	26	31	33	69	47	12.714	3.209	115	20



Travail

		2000	2013	2014	2015	2016	2017	2018	2019	2020	2021	2022	2023
Règlement général protection du travail	Acc.	11	5	8	6	6	9	4	3	7	3	1	
	Sous-total	11	5	8	6	6	9	4	3	7	3	1	
Commerce ambulant	Acc.	19	30	34	18	25	20	21	19	4	1	5	2
	Sous-total	19	30	34	18	25	20	21	19	4	1	5	2
Protection professions libérales et intellec.	Acc.			1	1	2							
	Sous-total			1	1	2							
Rémunération profession réglementée	Acc.		1				1		1				
	Sous-total		1				1		1				
Infractions mesure interdiction professionnelle	Acc.					1							
	Sous-total					1							
Fraude sociale aux cotisations (travail au noir)	Acc.	9	41	66	110	65	56	55	38	50	51	45	55
	Sous-total	9	41	66	110	65	56	55	38	50	51	45	55
Accès à l'exercice d'une profession	Acc.	5	3	3	1		1		1	1	1		3
	Sous-total	5	3	3	1		1		1	1	1		3
Tourisme et hôtellerie	Acc.	1			1								
	Sous-total	1			1								
Travailleurs étrangers	Acc.	4	3	1	5	2	5	8	7		2	2	
	Sous-total	4	3	1	5	2	5	8	7		2	2	
Repos hebdomadaire obligatoire	Acc.		2	1	3	2	1			1			
	Sous-total		2	1	3	2	1			1			
Non spécifié	Acc.				1		2	2	2	1			
	Sous-total				1		2	2	2	1			
Autres	Acc.	13	12	3	13	3	1	4	7	2	8	4	5
	Sous-total	13	12	3	13	3	1	4	7	2	8	4	5
	Total	62	97	117	159	106	96	94	78	66	66	57	65



Protection des revenus publics

		2000	2013	2014	2015	2016	2017	2018	2019	2020	2021	2022	2023
Douane et accises	Acc.	1	2	1	1	68	47	45	6	1	2	1	1
	Sous-total	1	2	1	1	68	47	45	6	1	2	1	1
Taxe de circulation / TMC	Acc.		2	4	9	1	5	3	2	6	5	6	6
	Sous-total		2	4	9	1	5	3	2	6	5	6	6
Fraude sociale aux allocations	Acc.	1	35	47	40	32	31	15	19	26	10	21	21
	Tent.					1					1		
	Sous-total	1	35	47	40	33	31	15	19	26	11	21	21
Fraude TVA	Acc.	10		6	7	3	2	3	1	1	2	2	1
	Sous-total	10		6	7	3	2	3	1	1	2	2	1
Fraude fiscale - impôts sur le revenu	Acc.	2	19	13	7	7	4	9	6	7	6	3	4
	Sous-total	2	19	13	7	7	4	9	6	7	6	3	4
Fraude autres revenus publics	Acc.	2	2		2		1		1		3	2	
	Sous-total	2	2		2		1		1		3	2	
Non spécifié	Acc.	3	3		1	5	4	12	8	3	7	8	1
	Sous-total	3	3		1	5	4	12	8	3	7	8	1
Total		19	63	71	67	117	94	87	43	44	36	43	34



Législation économique

		2000	2013	2014	2015	2016	2017	2018	2019	2020	2021	2022	2023
Concurrence	Acc.		1	1					1		1		
	Sous-total		1	1					1		1		
Sociétés	Acc.	4	6	6	14	26	19	12	11	9	14	43	40
	Sous-total	4	6	6	14	26	19	12	11	9	14	43	40
Accès / organisation économie	Acc.		1										1
	Sous-total		1										1
Instruments financiers	Acc.	1	1	2	1	1		1					
	Tent.		1										
	Sous-total	1	2	2	1	1		1					
Contrefaçon de droits de propriété intellectuelle	Acc.		4	11	3	2	3	3	9	3		1	2
	Sous-total		4	11	3	2	3	3	9	3		1	2
Délit d'initié	Acc.											1	
	Sous-total											1	
Non spécifié	Acc.	1											
	Sous-total	1											
Autres	Acc.	3	7	11	9	3	4	4	20	35	53	33	32
	Tent.								1				
	Sous-total	3	7	11	9	3	4	4	21	35	53	33	32
Total		9	21	31	27	32	26	20	42	47	68	78	75



Pratiques commerciales

		2000	2013	2014	2015	2016	2017	2018	2019	2020	2021	2022	2023
Pratiques du marché et protection du consommateur	Acc.	26	3	6	1	7	2	5		2	2		1
	Sous-total	26	3	6	1	7	2	5		2	2		1
Réglementation des prix	Acc.			1							1		
	Sous-total			1							1		
Registre de commerce	Acc.	9	5	4	4	12	6	6	13	13	4	3	2
	Sous-total	9	5	4	4	12	6	6	13	13	4	3	2
Non spécifié	Acc.	1	2			18	4	4	2		1	4	
	Sous-total	1	2			18	4	4	2		1	4	
Autres	Acc.	8	62	20	22	21	30	33	29	20	7	11	15
	Tent.	1								1			
	Sous-total	9	62	20	22	21	30	33	29	21	7	11	15
Total		45	72	31	27	58	42	48	44	36	15	18	18

Code pénal militaire et milice

		2000	2013	2014	2015	2016	2017	2018	2019	2020	2021	2022	2023
Désertion	Acc.		2						1	1			
	Sous-total		2						1	1			
Service militaire	Acc.	1											
	Sous-total	1											
Code pénal militaire	Acc.				1	1							
	Sous-total				1	1							
Total		1	2		1	1			1	1			



Autres lois spéciales

		2000	2013	2014	2015	2016	2017	2018	2019	2020	2021	2022	2023
Transport	Acc.	13	20	11	52	47	51	74	72	20	12	17	8
	Tent.										1		
	Sous-total	13	20	11	52	47	51	74	72	20	13	17	8
Prévention: incendies, explosions, accidents	Acc.	1	1		1	2	2		1	23	2	1	2
	Tent.												
	Sous-total	1	1		1	2	2		1	23	2	1	2
Loteries et jeux de hasard	Acc.	21	3	4	3	2	2	1	1	6	5	3	2
	Tent.												
	Sous-total	21	3	4	3	2	2	1	1	6	5	3	2
Infr. dans le secteur audiovisuel	Acc.	30		1		1		1	1				
	Tent.	1											
	Sous-total	31		1		1		1	1				
Energie	Acc.	4	4	2	3	3	6	3	4	6	5	6	6
	Tent.												
	Sous-total	4	4	2	3	3	6	3	4	6	5	6	6
Réquisition prestataire de service	Acc.		1		1		1		1	1	1	1	2
	Tent.												
	Sous-total		1		1		1		1	1	1	1	2
Incitation à certains crimes	Acc.				1		1	3	4		2	2	
	Tent.												
	Sous-total				1		1	3	4		2	2	
Dégradation involontaire câbles télécommunication	Acc.		6	10	6	2	1	2	2		4		
	Tent.												
	Sous-total		6	10	6	2	1	2	2		4		
Infractions Loi police chemins de fer	Acc.		1	29	107	418	403	121	266	362	36	30	46
	Tent.												
	Sous-total		1	29	107	418	403	121	266	362	36	30	46
Réorganisation judiciaire/continuité entreprises	Acc.									1	2		2
	Tent.												
	Sous-total									1	2		2
Protection (pièce de l') uniforme policier	Acc.							2	2	2	4	1	3
	Tent.												
	Sous-total							2	2	2	4	1	3
Moyens de communications électroniques	Acc.										8	11	20
	Tent.												
	Sous-total										8	11	20
Autres	Acc.	372	16	11	11	5	5	13	14	10	9	10	6
	Tent.	34									1		
	Sous-total	406	16	11	11	5	5	13	14	10	10	10	6
Total		476	52	68	185	480	472	220	368	431	92	82	97



STATISTIQUES POLICIERES DE CRIMINALITE

LIEU DE PERPETRATION: ARRONDISSEMENT JUDICIAIRE

Hainaut (Mons)

***ANNEXE III: DETAIL
FIGURES CRIMINELLES / PHENOMENES***



Hainaut (Mons)

FC Vol moyen de transport

		2000	2013	2014	2015	2016	2017	2018	2019	2020	2021	2022	2023
Vol de voiture	Inc.	1											
	Acc.	3.186	931	898	977	974	805	672	642	456	428	463	640
	Tent.	1.310	213	228	225	164	147	152	93	79	90	96	104
	Total	4.497	1.144	1.126	1.202	1.138	952	824	735	535	518	559	744
Vol de moto	Acc.	122	189	160	122	143	85	81	57	50	56	57	60
	Tent.	8	4	7	6	4	5	4	8	3	2	3	2
	Total	130	193	167	128	147	90	85	65	53	58	60	62
Carjacking	Acc.	162	64	43	52	43	39	30	39	21	19	17	20
	Tent.	39	7	6	11	6	3	10	5	3	5	2	5
	Total	201	71	49	63	49	42	40	44	24	24	19	25
Homejacking	Acc.	15	21	18	7	13	16	9	7	5	7	5	6
	Tent.	3	1	1			1	1		1			1
	Total	18	22	19	7	13	17	10	7	6	7	5	7
Vol dans les garages	Acc.	99	68	61	66	92	72	62	44	28	12	29	28
	Tent.	3	1		2	1	2	2					
	Total	102	69	61	68	93	74	64	44	28	12	29	28
Vol de vélomoteur	Acc.	1.245	261	364	336	310	204	200	174	139	175	180	198
	Tent.	62	17	10	13	22	8	11	6	6	8	7	15
	Total	1.307	278	374	349	332	212	211	180	145	183	187	213
Vol de vélo	Acc.	1.076	806	918	937	866	780	774	751	644	648	595	490
	Tent.	29	6	10	8	11	9	9	13	10	10	9	17
	Total	1.105	812	928	945	877	789	783	764	654	658	604	507



FC Cambriolage

		2000	2013	2014	2015	2016	2017	2018	2019	2020	2021	2022	2023
Cambriolage dans habitation	Acc.	3.831	4.056	4.545	4.011	3.496	2.972	2.386	2.398	1.608	1.551	1.459	1.538
	Tent.	1.586	2.116	2.203	1.941	1.817	1.582	1.384	1.481	1.035	985	907	947
	Total	5.417	6.172	6.748	5.952	5.313	4.554	3.770	3.879	2.643	2.536	2.366	2.485
Cambriolage ds entreprise ou commerce	Acc.	1.704	866	1.000	902	804	581	547	489	305	311	425	290
	Tent.	620	358	415	378	370	296	267	224	165	147	165	154
	Total	2.324	1.224	1.415	1.280	1.174	877	814	713	470	458	590	444
Cambriolage ds service public ou bâtiment administ	Acc.	792	318	347	383	327	256	209	195	165	96	102	83
	Tent.	275	116	124	171	216	149	109	103	89	53	47	41
	Total	1.067	434	471	554	543	405	318	298	254	149	149	124
Vol au béliier	Acc.	11	5	11	8	1	3	4	2	1	2	5	2
	Tent.	4	5	2	2	3	2	6	3		1		1
	Total	15	10	13	10	4	5	10	5	1	3	5	3
Cambriolage dans bâtiment (total)	Acc.	6.227	5.236	5.883	5.282	4.618	3.798	3.141	3.080	2.075	1.957	1.986	1.910
	Tent.	2.444	2.587	2.739	2.488	2.402	2.027	1.758	1.808	1.287	1.183	1.119	1.142
	Total	8.671	7.823	8.622	7.770	7.020	5.825	4.899	4.888	3.362	3.140	3.105	3.052

FC Vol autre

		2000	2013	2014	2015	2016	2017	2018	2019	2020	2021	2022	2023
Vol à main armée	Acc.	465	288	295	258	219	214	186	210	112	119	104	94
	Tent.	121	67	77	62	53	34	50	45	31	33	26	34
	Total	586	355	372	320	272	248	236	255	143	152	130	128
Vol avec violence sans arme	Acc.	1.371	980	1.045	948	953	855	777	731	469	483	511	499
	Tent.	214	162	159	149	174	146	138	140	120	127	122	141
	Total	1.585	1.142	1.204	1.097	1.127	1.001	915	871	589	610	633	640



FC Vol autre

		2000	2013	2014	2015	2016	2017	2018	2019	2020	2021	2022	2023
Vol dans ou sur un véhicule	Inc.	1											
	Acc.	7.081	4.586	4.789	4.660	4.271	3.569	3.410	3.063	2.009	1.941	1.887	2.187
	Tent.	1.529	841	742	876	792	720	603	552	421	380	315	384
	Total	8.611	5.427	5.531	5.536	5.063	4.289	4.013	3.615	2.430	2.321	2.202	2.571
Sacjacking dans une voiture	Acc.		1	5	1	3	3	1	1	1	1	2	
	Tent.								1				
	Total		1	5	1	3	3	1	2	1	1	2	
Vol d'armes et explosifs	Acc.	226	200	260	209	180	143	124	112	69	67	77	88
	Tent.	1	3	2	3	1	1	1	2	1	1		2
	Total	227	203	262	212	181	144	125	114	70	68	77	90
Steaming	Acc.		1	1		3	2						
	Total		1	1		3	2						
Arrachage de sac à main	Acc.	237	144	156	73	89	53	47	50	25	29	25	29
	Tent.	18	10	19		2		2	1				
	Total	255	154	175	73	91	53	49	51	25	29	25	29
Vol à l'arraché	Acc.	443	302	304	270	313	315	336	315	166	171	198	173
	Tent.	26	16	24	27	24	26	19	27	18	11	10	10
	Total	469	318	328	297	337	341	355	342	184	182	208	183
Vol à la tire	Acc.	763	844	916	816	775	599	623	805	309	367	575	577
	Tent.	5	3	6	3	2	1	4	8	1	1		2
	Total	768	847	922	819	777	600	627	813	310	368	575	579
Vol à l'étalage	Acc.	690	1.200	1.399	1.328	1.357	1.244	1.362	1.261	891	876	1.136	1.133
	Tent.	15	27	22	20	24	22	36	23	22	20	20	26
	Total	705	1.227	1.421	1.348	1.381	1.266	1.398	1.284	913	896	1.156	1.159



FC Vol autre

		2000	2013	2014	2015	2016	2017	2018	2019	2020	2021	2022	2023
Vol par ruse	Acc.	719	377	362	343	305	297	283	328	134	161	183	169
	Tent.	156	56	55	73	40	53	57	44	26	29	14	31
	Total	875	433	417	416	345	350	340	372	160	190	197	200
Vol de métaux	Acc.	66	375	271	250	190	167	205	130	74	130	146	129
	Tent.	3	3	3	3	2	6	5	3	3	1	4	4
	Total	69	378	274	253	192	173	210	133	77	131	150	133
Vol sur les chantiers	Acc.	414	343	325	288	246	220	245	181	178	150	212	160
	Tent.	43	36	34	26	26	32	25	23	17	16	25	14
	Total	457	379	359	314	272	252	270	204	195	166	237	174
Home-invasion	Acc.		1	2	6	5	11	13	10	10	2	6	9
	Tent.			4		2		2	1				
	Total		1	6	6	7	11	15	11	10	2	6	9
Vol d'animaux	Acc.	66	119	121	108	89	83	79	69	57	54	50	44
	Tent.	1		1	1	1				1	1		1
	Total	67	119	122	109	90	83	79	69	58	55	50	45
Vol de cargaison	Acc.		139	151	249	292	223	306	260	167	115	163	240
	Tent.	2	44	42	51	75	68	72	74	93	38	60	99
	Total	2	183	193	300	367	291	378	334	260	153	223	339



Criminalité ICT

		2000	2013	2014	2015	2016	2017	2018	2019	2020	2021	2022	2023
Fraude de cartes de paiements	Acc.	92	798	763	689	890	743	1.170	1.635	974	1.106	1.338	1.205
	Tent.	5	29	33	35	28	35	30	47	20	17	13	17
	Total	97	827	796	724	918	778	1.200	1.682	994	1.123	1.351	1.222
Phishing	Acc.		9	25	10	17	9	14	49	97	131	230	358
	Tent.		2	2	2	3			4	2	12	12	13
	Total		11	27	12	20	9	14	53	99	143	242	371
Ransomware	Acc.					1	11	4	2	2	6	15	9
	Tent.					1	2				1		
	Total					2	13	4	2	2	7	15	9
Shouldersurfing	Acc.		82	33	38	116	123	98	222	58	72	34	36
	Tent.		2	2	1	3	5	12	5		5		1
	Total		84	35	39	119	128	110	227	58	77	34	37
Skimming	Acc.		26	13	13	33	23	7	20	8	10	10	23
	Tent.		1		1	1							
	Total		27	13	14	34	23	7	20	8	10	10	23



FC Autre

		2000	2013	2014	2015	2016	2017	2018	2019	2020	2021	2022	2023
Violence contre les métiers d'intérêt général	Acc.	36	109	97	112	127	127	141	120	113	131	162	144
	Tent.		1		1	2							
	Total	36	110	97	113	129	127	141	120	113	131	162	144
Viol collectif	Acc.	8	16	17	19	14	16	13	13	16	25	25	11
	Tent.	1	1	4	1	2	1	3	1			2	1
	Total	9	17	21	20	16	17	16	14	16	25	27	12
Graffiti	Acc.	30	355	377	438	327	172	175	152	128	151	119	121
	Total	30	355	377	438	327	172	175	152	128	151	119	121
Dégradation de voiture	Acc.	858	4.102	3.972	3.892	3.674	3.285	3.410	3.175	2.379	2.411	2.384	2.344
	Tent.	8	10	6	7	8	12	5	6	5	6	7	5
	Total	866	4.112	3.978	3.899	3.682	3.297	3.415	3.181	2.384	2.417	2.391	2.349
Rixe au couteau	Acc.	21	38	44	47	42	40	40	38	35	56	46	36
	Tent.	7	6	6	5	1	2	4	11	9	5	16	9
	Total	28	44	50	52	43	42	44	49	44	61	62	45

PH Violence intrafamiliale (VIF)

		2000	2013	2014	2015	2016	2017	2018	2019	2020	2021	2022	2023
VIF: physique, dans le couple	Acc.	416	1.597	1.688	1.775	1.694	1.622	1.781	1.803	1.677	1.731	1.823	1.857
	Tent.	4	3	7	4	4	4	3	9	14	10	11	5
	Total	420	1.600	1.695	1.779	1.698	1.626	1.784	1.812	1.691	1.741	1.834	1.862
VIF: physique, envers des descendants	Acc.	83	233	231	288	256	242	300	294	265	315	308	340
	Tent.	3	1		1	1	2	1	2		2	2	
	Total	86	234	231	289	257	244	301	296	265	317	310	340



PH Violence intrafamiliale (VIF)

		2000	2013	2014	2015	2016	2017	2018	2019	2020	2021	2022	2023
VIF: physique, envers d'autres membres	Acc.	935	357	376	351	362	360	368	424	395	352	364	373
	Tent.	6		1	4		2	2	4	4	3		2
	Total	941	357	377	355	362	362	370	428	399	355	364	375
VIF: sexuelle, dans le couple	Acc.		10	11	8	6	10	11	18	11	20	10	9
	Tent.									2	1		1
	Total		10	11	8	6	10	11	18	13	21	10	10
VIF: sexuelle, envers des descendants	Acc.	44	58	43	47	82	60	61	66	68	75	26	9
	Tent.	2			2		2	2	3	1		1	
	Total	46	58	43	49	82	62	63	69	69	75	27	9
VIF: sexuelle, envers d'autres membres	Acc.	3	8	13	8	9	7	13	13	6	11	4	8
	Tent.		1	1	1				2	1			
	Total	3	9	14	9	9	7	13	15	7	11	4	8
VIF: psychique, dans le couple	Acc.	1.053	1.760	1.807	1.684	1.627	1.635	1.661	1.671	1.636	1.522	1.549	1.485
	Tent.	6	1				1						1
	Total	1.059	1.761	1.807	1.684	1.627	1.636	1.661	1.671	1.636	1.522	1.549	1.486
VIF: psychique, envers des descendants	Acc.	4	24	20	38	82	58	58	111	84	111	119	111
	Tent.												
	Total	4	24	20	38	82	58	58	111	84	111	119	111
VIF: psychique, envers d'autres membres	Acc.	9	81	85	80	108	83	117	105	111	85	91	116
	Tent.												
	Total	9	81	85	80	108	83	117	105	111	85	91	116
VIF: économique, dans le couple	Acc.	18	189	191	212	126	144	122	149	161	132	142	133
	Tent.	1	1				2	2	2	1		1	1
	Total	19	190	191	212	126	146	124	151	162	132	143	134
VIF: économique, envers des descendants	Acc.	47	11	14	13	17	24	24	10	11	17	10	12
	Tent.	1				1						1	1
	Total	48	11	14	13	18	24	24	10	11	17	11	13



PH Violence intrafamiliale (VIF)

		2000	2013	2014	2015	2016	2017	2018	2019	2020	2021	2022	2023
VIF: économique, envers d'autres membres	Acc.	474	300	371	312	198	235	227	265	169	160	183	166
	Tent.	14	2	1	2	1	1	2	2	8	2	3	2
	Total	488	302	372	314	199	236	229	267	177	162	186	168

PH Hormones et dopage

		2000	2013	2014	2015	2016	2017	2018	2019	2020	2021	2022	2023
Dopage humain	Acc.	13	19	25	18	31	46	26	24	17	10	9	4
	Tent.						1						
	Total	13	19	25	18	31	47	26	24	17	10	9	4

Engraissement illégal	Acc.	2	2	2	2	3	2		6	2	1	2	6
	Total	2	2	2	2	3	2		6	2	1	2	6



PH Drogues

		2000	2013	2014	2015	2016	2017	2018	2019	2020	2021	2022	2023
Vente de cocaïne	Acc.		45	57	43	72	87	85	70	72	107	98	125
	Tent.					4	2						
	Total		45	57	43	76	89	85	70	72	107	98	125
Import-export de cocaïne	Acc.	1	7	5	2	3	6	8	4	11	13	9	17
	Tent.							1					
	Total	1	7	5	2	3	6	9	4	11	13	9	17
Production de drogues synthétiques	Acc.		2		2	1			1			2	
	Tent.												
	Total		2		2	1			1			2	
Import-export de drogues synthétiques	Acc.	1	11	4	5	1	6	3		1	4	7	5
	Tent.												
	Total	1	11	4	5	1	6	3		1	4	7	5
Vente de drogues synthétiques	Acc.	7	18	26	37	45	44	43	37	16	17	43	33
	Tent.					13	2						
	Total	7	18	26	37	58	46	43	37	16	17	43	33
Production de cannabis (culture)	Acc.	2	42	53	40	47	67	55	48	63	53	40	24
	Tent.					1							
	Total	2	42	53	40	48	67	55	48	63	53	40	24
Import-export de cannabis en grande quantité	Acc.		1		4			1	4	3		1	1
	Tent.												
	Total		1		4			1	4	3		1	1
Vente de cannabis en grande quantité	Acc.		1	3	3	5	5	3	2	1	5	6	6
	Tent.												
	Total		1	3	3	5	5	3	2	1	5	6	6
Import-export d'héroïne	Acc.	1	4	7	2	3	3	5	7	9	5	6	9
	Tent.												
	Total	1	4	7	2	3	3	5	7	9	5	6	9
Vente-traffic d'héroïne	Acc.	1	43	45	32	36	28	29	29	27	56	35	55
	Tent.												
	Total	1	43	45	32	36	28	29	29	27	56	35	55



PH Trafic d'armes

		2000	2013	2014	2015	2016	2017	2018	2019	2020	2021	2022	2023
Commerce et production d'arme à feu et mun.	Acc.	7	20	14	14	27	27	24	20	15	13	11	16
	Tent.												
	Total	7	20	14	14	27	27	24	20	15	13	11	16
Commerce et production d'arme non à feu	Acc.	1	4	4	3	7	12	3	4	2	3		5
	Tent.					1							
	Total	1	4	4	3	8	12	3	4	2	3		5

PH Traite des êtres humains

		2000	2013	2014	2015	2016	2017	2018	2019	2020	2021	2022	2023
TEH - exploitation économique	Acc.	1	14	10	14	18	15	13	7	10	4	4	3
	Tent.						1						
	Total	1	14	10	14	18	16	13	7	10	4	4	3
TEH - exploitation sexuelle	Acc.	23	17	14	36	32	17	18	25	18	19	24	39
	Tent.		2				1		1				
	Total	23	19	14	36	32	18	18	26	18	19	24	39

PH Violence dans l'espace public

		2000	2013	2014	2015	2016	2017	2018	2019	2020	2021	2022	2023
Violence physique (transport public)	Acc.	116	121	122	109	107	85	101	94	91	76	89	92
	Tent.	4	1						4	1		1	
	Total	120	122	122	109	107	85	101	98	92	76	90	92
Violence physique (voie publique)	Acc.	1.863	2.415	2.673	2.462	2.466	2.500	2.522	2.482	2.054	2.154	2.521	2.359
	Tent.	46	35	31	28	23	35	50	54	58	45	45	47
	Total	1.909	2.450	2.704	2.490	2.489	2.535	2.572	2.536	2.112	2.199	2.566	2.406



PH Violence dans l'espace public

		2000	2013	2014	2015	2016	2017	2018	2019	2020	2021	2022	2023
Violence physique (autre endroit public)	Acc.	84	95	93	92	92	61	103	85	81	81	81	88
	Tent.	1				1	1			3		2	1
	Total	85	95	93	92	93	62	103	85	84	81	83	89
Violence physique (endroit accessible au public)	Acc.	776	690	635	664	607	589	594	650	353	414	590	562
	Tent.	15	2	7	3	4	10	5	8	6	5	5	14
	Total	791	692	642	667	611	599	599	658	359	419	595	576
Violence sexuelle (transport public)	Acc.	11	15	14	17	12	14	17	18	20	24	21	35
	Tent.									2	1		
	Total	11	15	14	17	12	14	17	18	22	25	21	35
Violence sexuelle (voie publique)	Acc.	100	103	141	132	118	125	131	116	111	111	144	131
	Tent.	4	7	7	2	3	7	9	4	3	4	2	4
	Total	104	110	148	134	121	132	140	120	114	115	146	135
Violence sexuelle (autre endroit public)	Acc.	19	22	17	22	24	15	14	16	16	19	20	22
	Tent.		2	1	2	3	2	1					2
	Total	19	24	18	24	27	17	15	16	16	19	20	24
Violence sexuelle (endroit accessible au public)	Acc.	51	58	47	69	75	70	82	177	57	83	90	96
	Tent.	3		2	3	2	2	4	1	2		1	
	Total	54	58	49	72	77	72	86	178	59	83	91	96
Violence psychique (transport public)	Acc.	62	111	125	92	79	97	84	113	78	79	83	109
	Tent.			1		1							
	Total	62	111	126	92	80	97	84	113	78	79	83	109
Violence psychique (voie publique)	Acc.	1.306	2.009	2.236	2.032	2.083	2.009	1.904	1.932	2.001	1.931	2.072	2.058
	Tent.	30	1	1	1	1		1	1	1	1	1	
	Total	1.336	2.010	2.237	2.033	2.084	2.009	1.905	1.933	2.002	1.932	2.073	2.058



PH Violence dans l'espace public

		2000	2013	2014	2015	2016	2017	2018	2019	2020	2021	2022	2023
Violence psychique (autre endroit public)	Acc.	111	164	195	158	149	134	159	175	150	135	153	140
	Tent.	2									1		
	Total	113	164	195	158	149	134	159	175	150	136	153	140
Violence psychique (endroit accessible au public)	Acc.	539	501	558	581	536	487	498	553	418	438	469	525
	Tent.	5					2			1	1		
	Total	544	501	558	581	536	489	498	553	419	439	469	525
Vol à main armée (transport public)	Acc.	18	7	6	1	4	6	5	4	2	1	1	1
	Tent.	5	2	2	2	2	1	1			1	1	
	Total	23	9	8	3	6	7	6	4	2	2	2	1
Vol à main armée (voie publique)	Acc.	197	100	83	90	76	81	53	80	34	50	45	44
	Tent.	56	18	25	23	16	7	22	24	12	13	12	17
	Total	253	118	108	113	92	88	75	104	46	63	57	61
Vol à main armée (autre endroit public)	Acc.	2	11	7	5	8	3	5	4	3	5	1	1
	Tent.		2				1	2	1		1	1	
	Total	2	13	7	5	8	4	7	5	3	6	2	1
Vol à main armée (endroit accessible au public)	Acc.	158	100	113	88	78	65	68	77	40	39	27	22
	Tent.	40	21	20	20	22	12	17	12	10	7	8	7
	Total	198	121	133	108	100	77	85	89	50	46	35	29
Vol avec violence sans arme (transport public)	Acc.	55	32	44	31	26	22	20	13	14	18	17	17
	Tent.	21	6	4	5	3	1	4	6	2	3	3	1
	Total	76	38	48	36	29	23	24	19	16	21	20	18
Vol avec violence sans arme (voie publique)	Acc.	922	587	643	575	579	520	431	422	242	256	263	251
	Tent.	120	64	64	69	76	69	56	50	37	28	35	43
	Total	1.042	651	707	644	655	589	487	472	279	284	298	294



PH Violence dans l'espace public

		2000	2013	2014	2015	2016	2017	2018	2019	2020	2021	2022	2023
Vol avec violence sans arme (autre endroit public)	Acc.	29	31	21	22	17	17	26	19	13	13	15	17
	Tent.	5	2	2	2	2	3	2	1	1	2	1	
	Total	34	33	23	24	19	20	28	20	14	15	16	17
Vol avec violence sans arme (endr. acces. au pub.)	Acc.	214	147	141	158	159	118	126	108	85	82	85	77
	Tent.	27	17	17	14	19	13	17	16	10	12	11	15
	Total	241	164	158	172	178	131	143	124	95	94	96	92

PH Autre

		2000	2013	2014	2015	2016	2017	2018	2019	2020	2021	2022	2023
Faux policiers	Acc.	14	35	31	33	23	31	40	16	12	9	6	12
	Tent.	3	14	14	13	9	14	11	8	3	2	2	5
	Total	17	49	45	46	32	45	51	24	15	11	8	17
Terrorisme, extrémisme et radicalisme	Acc.		5	12	19	26	15	15	10	17	8	10	11
	Tent.				1		2	1		1	1	2	
	Total		5	12	20	26	17	16	10	18	9	12	11
Cyberharcèlement	Acc.	78	488	737	793	679	602	582	801	770	893	883	829
	Total	78	488	737	793	679	602	582	801	770	893	883	829
Fraude à l'identité	Acc.	161	456	526	561	565	494	510	582	592	599	654	579
	Tent.		13	22	29	20	21	10	17	18	17	7	16
	Total	161	469	548	590	585	515	520	599	610	616	661	595

STATISTIQUES POLICIERES DE CRIMINALITE

LIEU DE PERPETRATION: ARRONDISSEMENT JUDICIAIRE

Hainaut (Mons)

***ANNEXE IV: FAITS ENREGISTRES
NON CRIMINELS***



Hainaut (Mons)

Faits non criminels

Maladies / Décès / Disparition

	2000	2013	2014	2015	2016	2017	2018	2019	2020	2021	2022	2023
Suicide	311	387	383	353	339	414	369	378	364	400	407	416
Personne malade	142	264	255	284	307	331	433	433	440	496	461	537
Décès suspect	38	51	39	41	62	52	64	49	57	58	69	55
Décès naturel	75	96	113	134	96	115	125	112	130	119	133	149
Disparition (personne disparue)	466	317	380	356	352	329	338	391	314	333	352	348
Accident (sauf roulage)	19	54	53	125	109	107	90	120	82	73	103	74
Cadavre non identifié		6	5	4	3	6	6	3	4	3	4	4
Sécurité des travailleurs (accident du travail)												40
Personne amnésique												1
Non spécifié				2	2	1	1	5			2	1
Autres	45	4	3		2		1	3		1		
Total	1.096	1.179	1.231	1.299	1.272	1.355	1.427	1.494	1.391	1.483	1.531	1.625

Appels

	2000	2013	2014	2015	2016	2017	2018	2019	2020	2021	2022	2023
Alarme	141	55	39	19	10	17	34	38	14	9	10	1
Appels	128	32	34	28	38	53	30	25	32	63	47	41
Total	269	87	73	47	48	70	64	63	46	72	57	42

Problèmes sociaux

	2000	2013	2014	2015	2016	2017	2018	2019	2020	2021	2022	2023
Différends familiaux	970	473	444	444	496	621	535	535	525	541	581	749
Différend (pas de coups)	708	629	693	688	548	550	696	671	625	652	585	662
Affaire civile	318	259	245	184	160	204	195	192	188	182	204	236
Protection de la jeunesse	1.033	891	803	766	753	787	651	730	524	561	642	682
Non spécifié			1	2	5		1	2		4		1
Autres	227	306	248	242	218	262	188	167	116	120	87	65
Total	3.256	2.558	2.434	2.326	2.180	2.424	2.266	2.297	1.978	2.060	2.099	2.395



Catastrophes

	2000	2013	2014	2015	2016	2017	2018	2019	2020	2021	2022	2023
Fuite de gaz	2		3	5		1		5	1	1	6	2
Eboulement		1						1		1		
Affaissement				1		1	2					1
Catastrophe naturelle										1		
Inondation	2	2		1			2					
Dégâts tempête	5	1	3	3	3	4	1	5	2	3	3	1
Problèmes causés par l'eau	1		1	1				1				
Dégâts eau	2					1	1			2		
Non spécifié								1				
Autres	5	1			1	1						2
Total	17	5	7	11	4	8	6	13	3	8	9	6

Ordre public

	2000	2013	2014	2015	2016	2017	2018	2019	2020	2021	2022	2023
Manifestation								2		1		
Troubles	18	121	123	149	165	153	135	144	134	133	120	151
Non spécifié						1						
Autres	27	3	3	6	2	7	1	2	5	8	5	9
Total	45	124	126	155	167	161	136	148	139	142	125	160

Agissements suspects

	2000	2013	2014	2015	2016	2017	2018	2019	2020	2021	2022	2023
	360	546	507	505	512	461	430	365	352	355	334	330
Total	360	546	507	505	512	461	430	365	352	355	334	330

Objets trouvés

	2000	2013	2014	2015	2016	2017	2018	2019	2020	2021	2022	2023
	75	107	77	109	117	95	82	97	86	95	75	102
Total	75	107	77	109	117	95	82	97	86	95	75	102



Objets perdus

	2000	2013	2014	2015	2016	2017	2018	2019	2020	2021	2022	2023
	3.733	17.488	17.561	17.066	17.442	17.405	16.671	15.213	12.020	12.652	13.205	13.143
Total	3.733	17.488	17.561	17.066	17.442	17.405	16.671	15.213	12.020	12.652	13.205	13.143

Autres non-infractions

	2000	2013	2014	2015	2016	2017	2018	2019	2020	2021	2022	2023
Ordonnance de capture	3	8	6	12	26	37	12	12	6	15	18	19
Réhabilitation	2		1					1				
Non-respect des conditions	14	26	53	55	110	130	141	172	157	169	214	230
Procès-verbal d'information	324	860	785	875	765	907	882	934	755	813	780	920
Notification		963	1.228	973	958	962	1.269	1.110	968	1.210	1.280	1.072
Dégradation involontaire câbles (non-télécom)		19	23	10	9	8	4	1	4	1	4	2
Comportement lié à une radicalisation violente					1	4	2	2	1	1		3
Demande signalement surveillance électronique						2	1	3	1	13	278	416
Fonction de contrôle armes	1	28	20	16	20	25	17	32	53	191	267	247
Non spécifié		1	2		5	4	2	4	3	6	4	3
Autres non infractions	728											
Total	1.072	1.905	2.118	1.941	1.894	2.079	2.330	2.271	1.948	2.419	2.845	2.912