

STATISTIQUES POLICIERES DE CRIMINALITE

LIEU DE PERPETRATION: ARRONDISSEMENT JUDICIAIRE

Hainaut (Charleroi)

2000 - 2023

Police fédérale - DGRIDRIIBIPOL

STATISTIQUES POLICIERES DE CRIMINALITE

LIEU DE PERPETRATION: ARRONDISSEMENT JUDICIAIRE

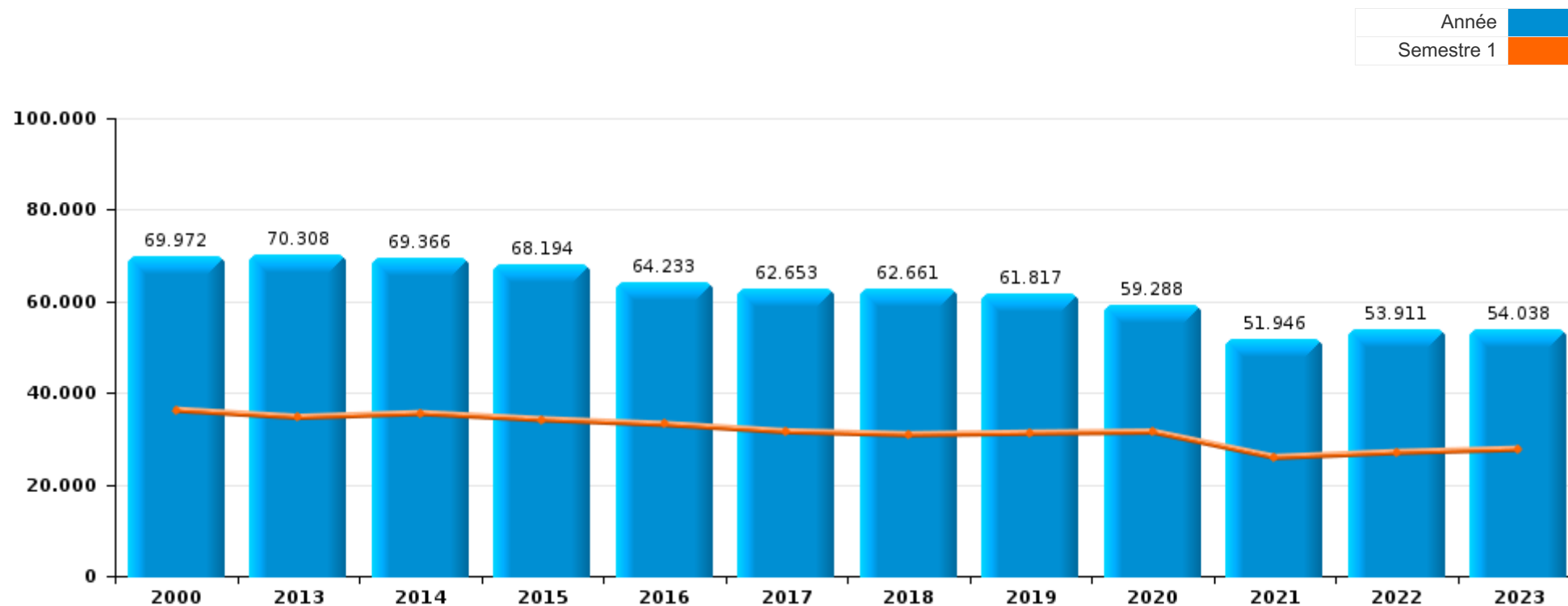
Hainaut (Charleroi)

PARTIE I : INFRACTIONS JUDICIAIRES



Hainaut (Charleroi)

	2000	2013	2014	2015	2016	2017	2018	2019	2020	2021	2022	2023
Nombre total des délits	69.972	70.308	69.366	68.194	64.233	62.653	62.661	61.817	59.288	51.946	53.911	54.038





Hainaut (Charleroi)

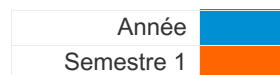
	2000	2013	2014	2015	2016	2017	2018	2019	2020	2021	2022	2023
Vol et extorsion	36.175	27.220	26.940	25.941	22.709	22.967	21.540	19.826	14.457	13.204	14.190	13.733
Infr. contre l'intégrité physique	4.862	6.670	6.678	6.386	6.300	6.128	6.518	6.200	5.523	5.809	6.267	6.458
Dégradation de la propriété	6.744	6.755	6.874	6.453	6.030	5.830	5.862	5.386	4.438	4.497	4.651	4.276
Registre de population	937	4.061	3.647	3.918	3.695	3.532	3.407	3.464	3.013	2.854	2.902	2.667
Infr. contre la sécurité publique	3.904	3.092	3.172	3.137	2.902	2.694	2.999	2.966	2.689	2.786	2.880	2.949
Fraude	3.771	2.449	2.318	2.279	2.302	2.479	2.915	2.921	3.083	3.298	4.178	4.024
Infr. contre autres valeurs morales et sentiments	1.056	3.085	3.097	3.046	2.867	2.752	2.929	2.898	2.805	2.938	3.064	3.298
Criminalité informatique		2.888	2.247	2.705	3.489	2.991	2.898	3.094	2.406	2.883	3.425	3.417
Drogues	2.888	2.026	2.138	1.995	2.124	2.028	2.239	2.683	2.414	1.935	1.943	2.274
Législation sur les étrangers	260	2.134	2.073	1.968	1.982	1.720	2.071	2.565	2.139	2.364	2.530	3.098
Armes et explosifs	752	1.342	1.348	1.644	1.561	1.600	1.999	2.251	1.320	1.317	1.267	1.291
Infr. contre la foi publique	1.697	1.479	1.405	1.594	1.230	1.239	1.262	1.299	1.090	1.142	1.163	1.145
Infr. contre la famille	1.355	1.022	1.073	1.154	933	825	735	830	678	660	712	604
Infr. contre les moeurs	864	725	772	777	776	893	865	948	996	1.042	932	959
Santé publique	5	18	35	16	11	21	28	36	8.062	1.841	57	19
Protection de la jeunesse	260	746	872	850	876	878	936	910	802	841	939	1.017
Environnement	943	808	836	787	901	583	560	729	910	604	887	744
Infr. contre l'autorité publique	633	691	662	628	622	558	532	535	464	408	403	445
Ivresse et alcool	387	977	960	929	1.027	991	330	188	184	154	166	238
Infr. relative au statut juridique de l'enfant	289	506	505	463	404	483	503	467	330	379	343	429
Code pénal social	11	400	487	463	415	450	537	508	399	311	314	306
Autres lois spéciales	303	74	129	156	250	265	252	410	560	107	77	102
Contravention Code pénal	1.352	362	242	90	45	38	24	21	17	8	12	14
Protection de la personne	114	148	166	169	159	143	171	171	150	164	179	189
Infr. contre la liberté individuelle	66	90	128	88	106	106	104	112	71	82	75	78
Carte d'identité	138	143	213	233	101	78	43	33	20	24	22	26
Travail	83	107	70	72	73	65	81	108	86	93	82	58
Protection des revenus publics	25	32	43	33	84	72	59	41	51	40	90	55
Pratiques commerciales	18	101	50	39	56	46	52	53	33	29	13	15
Législation économique	13	47	45	43	35	31	59	47	28	27	32	35
Sécurité privée	34	14	24	15	46	74	31	22	13	2	13	7
Loi du football	6	16	39	40	24	21	23	10	9	31	51	10
Exercice illégal de l'autorité publique	21	31	26	26	28	23	19	20	12	19	17	11
Traite des êtres humains		12	14	11	20	13	13	13	11	9	14	22
Hormones et dopage		10	9	13	21	12	36	16	5	10	2	3
Marchand de sommeil		11	19	8	11	9	13	9	14	16	12	11
Infr. contre la Sécurité de l'Etat	3	1	5	19	17	9	9	5		1	1	2
Autres infractions Code pénal		11	3	5	1	6	3	22	3	4		6
Provocation crime ou délits									3	13	4	3
Législation sur les élections	2		2				4					
Exploitation de la mendicité		3									2	
Code pénal militaire et milice	1	1		1								
Sous-total	69.972	70.308	69.366	68.194	64.233	62.653	62.661	61.817	59.288	51.946	53.911	54.038
Contravention règlement policier local	6	1.184	1.187	1.284	1.254	1.176	1.126	1.463	2.521	1.660	1.746	1.758
Sous-total	6	1.184	1.187	1.284	1.254	1.176	1.126	1.463	2.521	1.660	1.746	1.758
Total	69.978	71.492	70.553	69.478	65.487	63.829	63.787	63.280	61.809	53.606	55.657	55.796



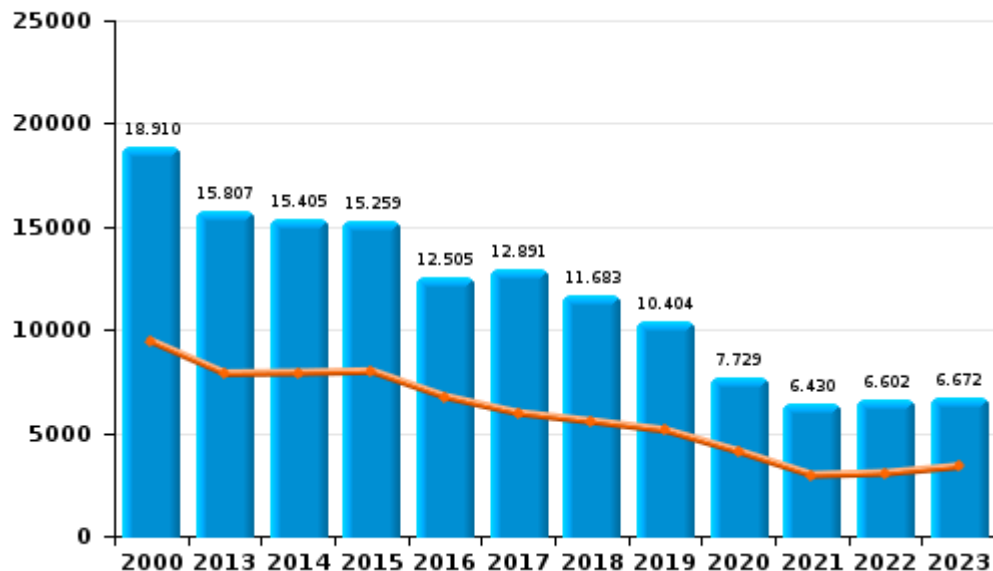
I.1. Catégorie des infractions : Vol et extorsion (top 5 des infractions au niveau national 2023)

Hainaut (Charleroi)

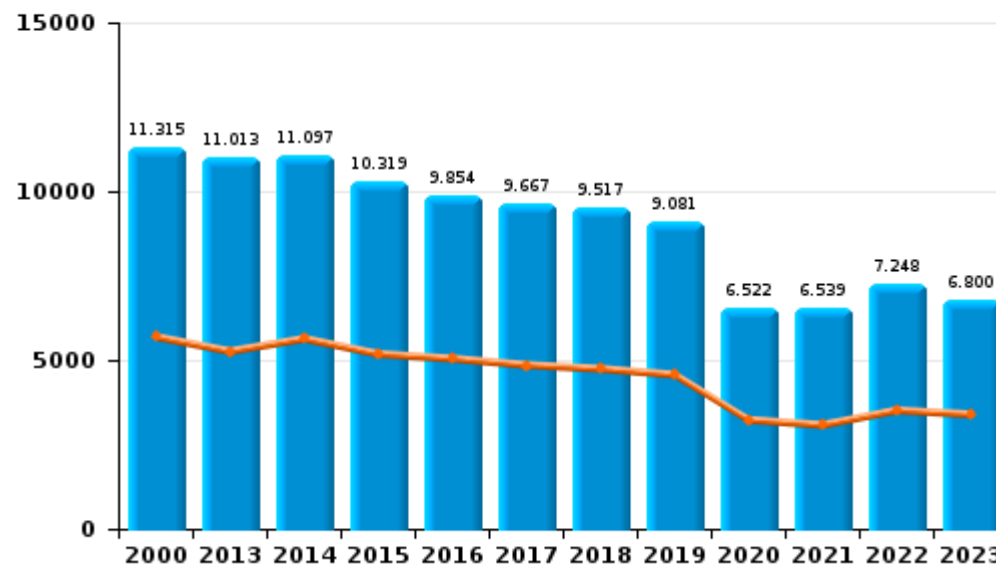
	2000	2013	2014	2015	2016	2017	2018	2019	2020	2021	2022	2023
Vol avec circ. aggr.	18.910	15.807	15.405	15.259	12.505	12.891	11.683	10.404	7.729	6.430	6.602	6.672
Vol sans circ. aggr.	11.315	11.013	11.097	10.319	9.854	9.667	9.517	9.081	6.522	6.539	7.248	6.800
Vol non spécifié	5.807	125	84	81	89	126	117	133	50	45	135	52
Extorsion	112	275	353	282	261	283	223	208	156	189	204	209
Autres	31		1							1	1	
Total	36.175	27.220	26.940	25.941	22.709	22.967	21.540	19.826	14.457	13.204	14.190	13.733



Vol avec circ. aggr.



Vol sans circ. aggr.

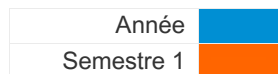




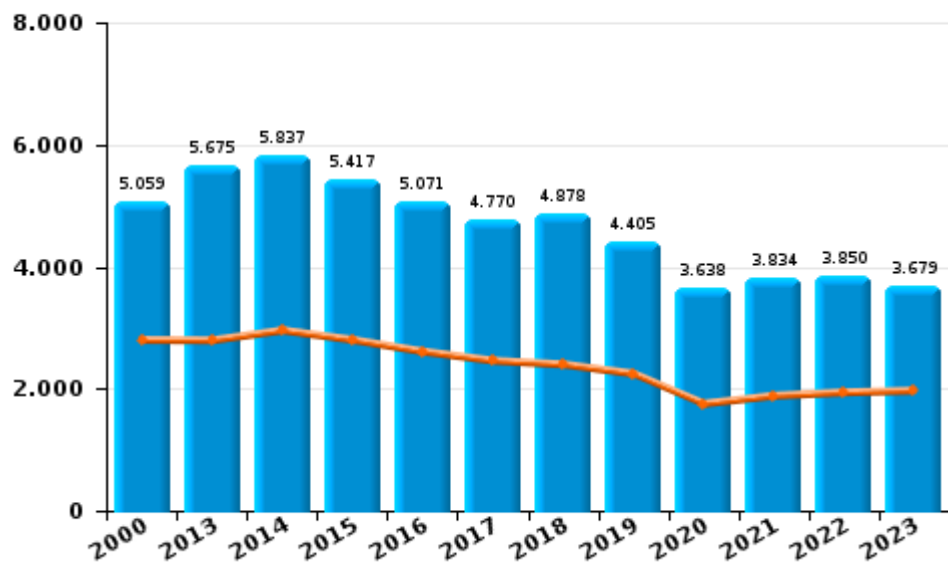
I.2. Catégorie des infractions : Dégradation de la propriété (top 5 des infractions au niveau national 2023)

Hainaut (Charleroi)

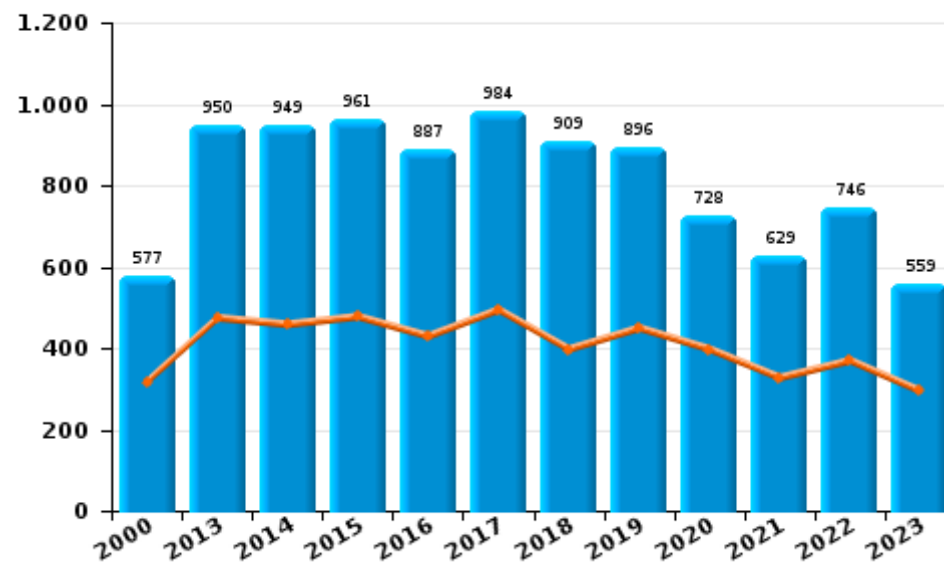
	2000	2013	2014	2015	2016	2017	2018	2019	2020	2021	2022	2023
Vandalisme	5.059	5.675	5.837	5.417	5.071	4.770	4.878	4.405	3.638	3.834	3.850	3.679
Incendie volontaire	427	800	804	800	747	838	758	728	607	505	584	443
Destruction, dénaturaion, dégradation	1.103	129	84	74	68	75	74	84	71	33	51	37
Incendie involontaire	150	150	145	161	140	146	151	168	121	124	162	116
Destruction par explosion volontaire	5	1	4	1	4	1	1	1	1	1	3	1
Intrusion dans une zone portuaire											1	
Total	6.744	6.755	6.874	6.453	6.030	5.830	5.862	5.386	4.438	4.497	4.651	4.276



Vandalisme



Incendie

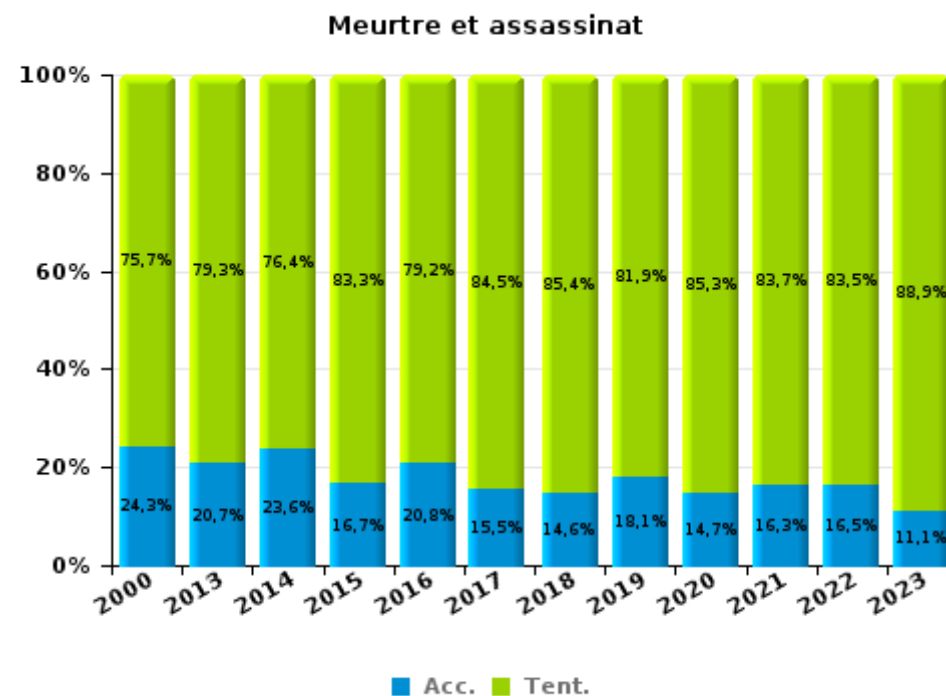
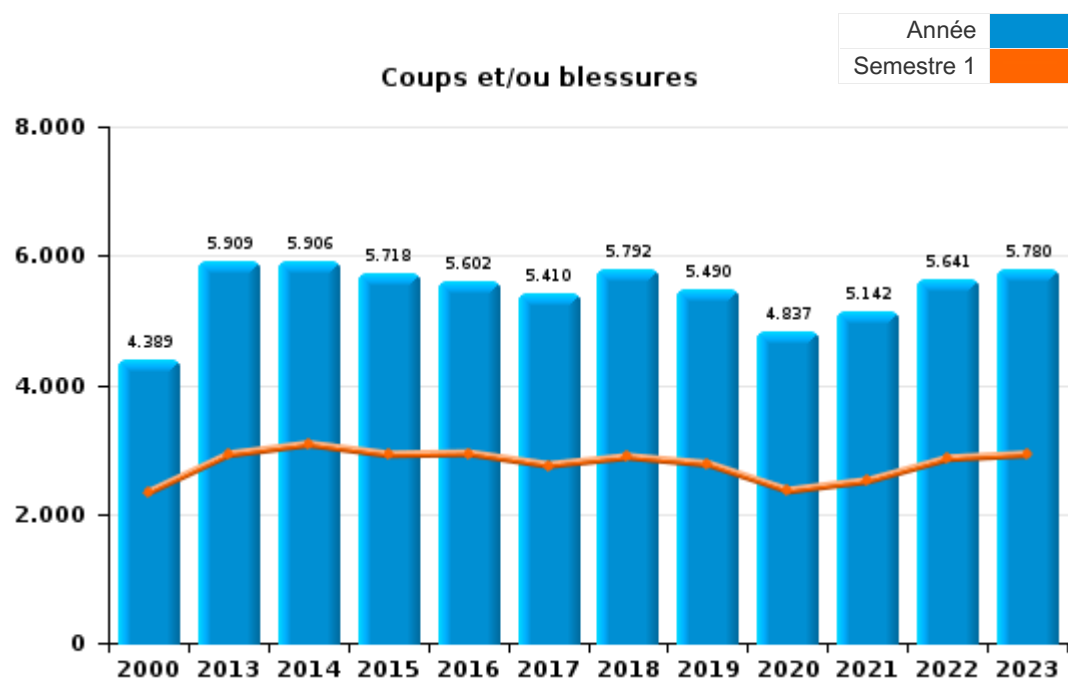




I.3. Catégorie des infractions : Infr. contre l'intégrité physique (top 5 des infractions au niveau national 2023)

Hainaut (Charleroi)

	2000	2013	2014	2015	2016	2017	2018	2019	2020	2021	2022	2023
Coups et/ou blessures	4.389	5.909	5.906	5.718	5.602	5.410	5.792	5.490	4.837	5.142	5.641	5.780
Autres	399	679	666	584	626	621	630	627	611	575	523	588
Meurtre et assassinat	74	82	106	84	72	97	96	83	75	92	103	90
Total	4.862	6.670	6.678	6.386	6.300	6.128	6.518	6.200	5.523	5.809	6.267	6.458





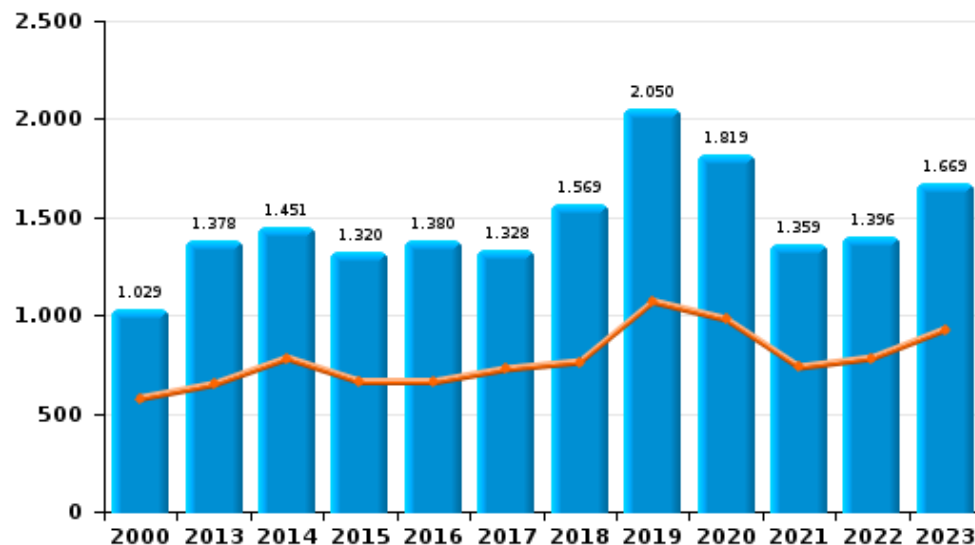
I.4. Catégorie des infractions : Drogues (top 5 des infractions au niveau national 2023)

Hainaut (Charleroi)

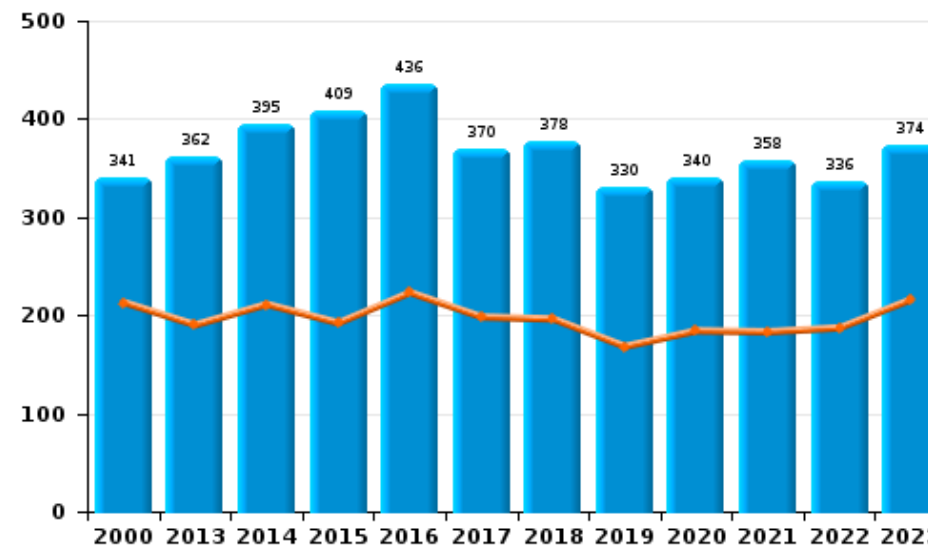
	2000	2013	2014	2015	2016	2017	2018	2019	2020	2021	2022	2023
Détention	1.029	1.378	1.451	1.320	1.380	1.328	1.569	2.050	1.819	1.359	1.396	1.669
Commerce	341	362	395	409	436	370	378	330	340	358	336	374
Usage	1.234	66	47	45	56	33	32	28	17	23	13	11
Autres	112	67	70	65	84	105	102	108	98	82	108	142
Fabrication	5	65	85	79	106	109	93	89	92	102	76	67
Importation et exportation	167	88	90	77	62	83	65	78	48	11	14	11
Total	2.888	2.026	2.138	1.995	2.124	2.028	2.239	2.683	2.414	1.935	1.943	2.274



Détention



Commerce





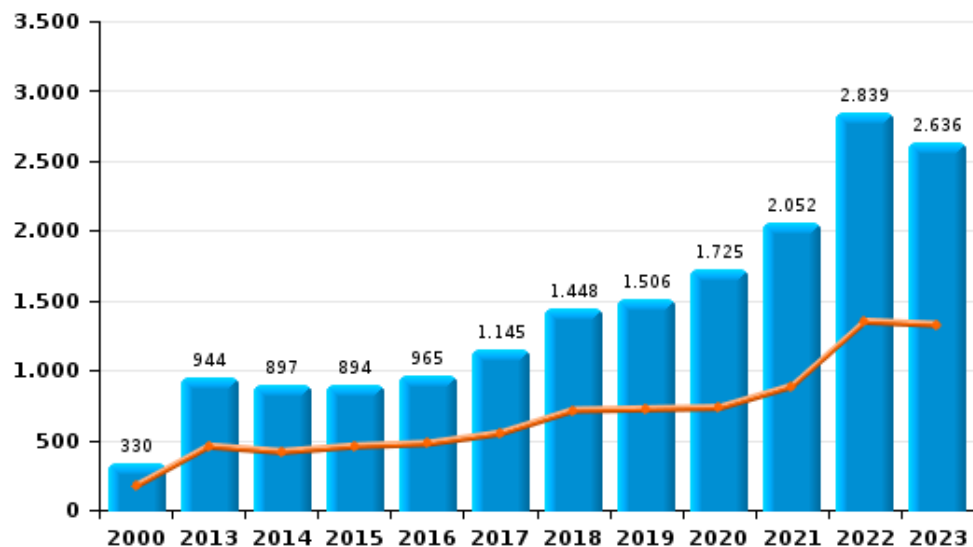
I.5. Catégorie des infractions : Fraude (top 5 des infractions au niveau national 2023)

Hainaut (Charleroi)

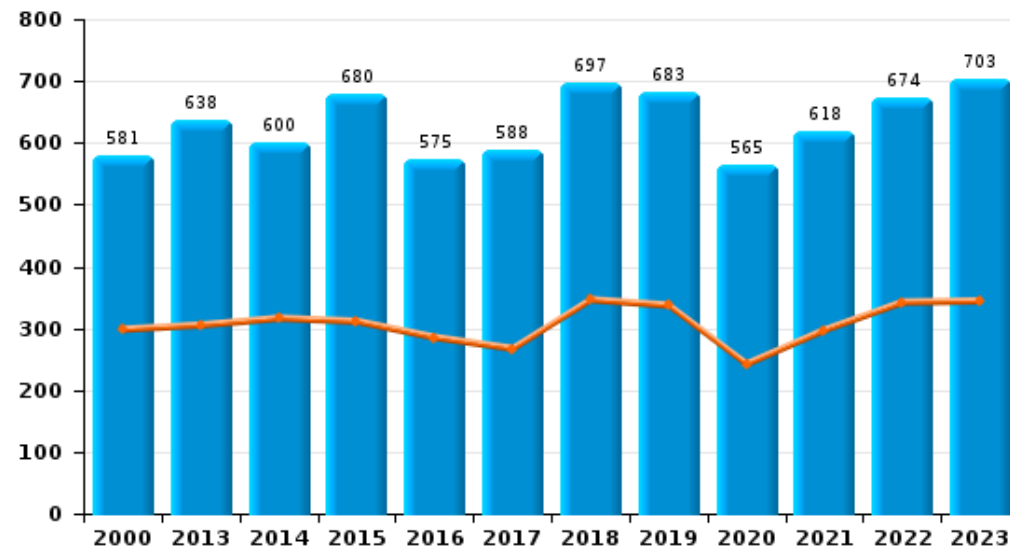
	2000	2013	2014	2015	2016	2017	2018	2019	2020	2021	2022	2023
Escroquerie	330	944	897	894	965	1.145	1.448	1.506	1.725	2.052	2.839	2.636
Abus de confiance et infr. apparentées	581	638	600	680	575	588	697	683	565	618	674	703
Détournement et destruction frauduleuse	1.808	209	230	194	197	234	237	187	189	181	216	288
Recel	590	308	328	285	380	353	343	350	315	221	225	170
Fraudes: Autres	275	104	103	95	71	60	74	90	232	173	170	180
Grivèlerie	183	177	93	85	82	70	86	74	39	41	50	40
Infr. liées à l'insolvabilité	4	69	67	46	32	29	30	31	18	12	4	7
Total	3.771	2.449	2.318	2.279	2.302	2.479	2.915	2.921	3.083	3.298	4.178	4.024



Escroquerie



Abus de confiance et infr. apparentées



STATISTIQUES POLICIERES DE CRIMINALITE

LIEU DE PERPETRATION: ARRONDISSEMENT JUDICIAIRE

Hainaut (Charleroi)

PARTIE II : FIGURES CRIMINELLES / PHENOMENES



Hainaut (Charleroi)

FC Vol moyen de transport

	2000	2013	2014	2015	2016	2017	2018	2019	2020	2021	2022	2023
Vol de voiture	6.380	1.401	1.547	1.566	1.390	1.537	1.300	1.039	872	631	776	797
Vol de moto	154	111	110	99	79	72	56	67	43	39	46	47
Carjacking	385	102	70	79	62	44	38	57	35	24	42	33
Homejacking	29	15	12	5	12	14	14	7	4	7	7	4
Vol dans les garages	90	82	56	67	48	80	51	54	19	14	20	12
Vol de vélomoteur	864	244	278	264	233	226	155	110	102	139	114	111
Vol de vélo	336	246	286	274	295	301	309	283	270	313	272	223

FC Cambriolage

	2000	2013	2014	2015	2016	2017	2018	2019	2020	2021	2022	2023
Cambriolage dans habitation	7.961	7.293	6.695	7.048	5.571	5.912	5.335	4.662	3.526	3.232	3.087	2.807
Cambriolage ds entreprise ou commerce	2.476	1.464	1.457	1.133	1.022	952	675	691	460	380	446	425
Cambriolage ds service public ou bâtiment administ	841	415	444	424	441	398	404	302	220	129	141	156
Vol au bélier	36	6	15	15	5	8	6	1	3		2	1
Cambriolage dans bâtiment (total)	11.179	9.158	8.585	8.597	7.032	7.257	6.412	5.653	4.204	3.739	3.672	3.385



FC Vol autre

	2000	2013	2014	2015	2016	2017	2018	2019	2020	2021	2022	2023
Vol à main armée	1.316	564	614	506	469	441	289	267	196	198	214	233
Vol avec violence sans arme	1.642	1.426	1.412	1.392	1.178	1.166	1.108	1.166	841	728	897	854
Vol dans ou sur un véhicule	6.053	6.070	6.299	6.190	5.025	5.132	5.073	4.751	3.445	2.750	2.777	3.186
Sacjacking dans une voiture		8	12	6	2	1	2	1		1		
Vol d'armes et explosifs	294	232	171	169	165	188	159	118	89	75	82	65
Steaming			1	6	3	4	3					1
Arrachage de sac à main	255	184	185	91	88	76	62	42	31	33	34	32
Vol à l'arraché	359	568	620	568	505	507	506	533	352	291	352	367
Vol à la tire	1.564	872	811	699	838	743	672	729	480	518	511	598
Vol à l'étalage	726	978	948	948	1.105	1.089	1.150	1.093	802	884	1.003	822
Vol par ruse	1.256	633	521	555	429	424	348	363	204	197	212	195
Vol de métaux	50	389	341	292	190	221	248	231	119	183	295	156
Vol sur les chantiers	337	286	311	214	224	206	195	171	152	123	199	132
Home-invasion		3	1	8	14	9	14	9	6	6	14	10
Vol d'animaux	85	73	90	77	75	76	61	39	42	47	58	55
Vol de cargaison		11	66	86	72	125	114	82	125	13	33	97

Criminalité ICT

	2000	2013	2014	2015	2016	2017	2018	2019	2020	2021	2022	2023
Fraude de cartes de paiements	179	2.303	1.637	1.970	2.624	2.184	1.818	2.032	1.229	1.643	1.708	1.736
Phishing		5	18	14	6	12	32	34	42	65	32	147
Ransomware					1	6	6	1	4	2	4	6
Shouldersurfing		192	78	60	168	112	126	184	36	9	26	16
Skimming		16	36	8	19	5	7	6	4		2	4



FC Autre

	2000	2013	2014	2015	2016	2017	2018	2019	2020	2021	2022	2023
Violence contre les métiers d'intérêt général	41	107	151	87	121	109	94	106	85	104	92	116
Viol collectif	20	30	15	10	14	30	21	11	12	20	20	14
Graffiti	12	155	139	128	94	102	100	73	76	62	68	69
Dégradation de voiture	942	3.290	3.279	2.976	2.767	2.720	2.740	2.571	1.968	2.107	2.130	1.969
Rixe au couteau	29	63	62	55	49	55	56	50	44	44	62	47

PH Violence intrafamiliale (VIF)

	2000	2013	2014	2015	2016	2017	2018	2019	2020	2021	2022	2023
VIF: physique, dans le couple	454	1.767	1.656	1.702	1.672	1.615	1.762	1.682	1.599	1.625	1.774	1.818
VIF: physique, envers des descendants	69	282	278	263	282	274	305	342	305	326	349	354
VIF: physique, envers d'autres membres	857	375	369	336	386	387	401	351	346	362	367	368

VIF: sexuelle, dans le couple		7	11	6	9	4	11	13	17	11	15	12
VIF: sexuelle, envers des descendants	70	73	62	65	58	57	68	64	66	77	34	3
VIF: sexuelle, envers d'autres membres	3	9	5	3	9	5	3	12	8	4	6	4

VIF: psychique, dans le couple	1.280	1.545	1.618	1.588	1.406	1.360	1.372	1.454	1.200	1.301	1.310	1.243
VIF: psychique, envers des descendants	2	24	28	32	89	76	91	79	70	77	87	72
VIF: psychique, envers d'autres membres	3	80	71	99	96	101	77	102	70	84	99	110

VIF: économique, dans le couple	11	165	164	112	137	125	142	116	121	122	133	114
VIF: économique, envers des descendants	23	14	8	12	15	13	16	23	17	11	17	18
VIF: économique, envers d'autres membres	457	282	277	337	191	223	230	212	138	81	114	136

PH Hormones et dopage

	2000	2013	2014	2015	2016	2017	2018	2019	2020	2021	2022	2023
Dopage humain	8	12	14	19	24	14	42	20	7	10	6	7
Engraissement illégal		3	2	1	1	3			3	4		



PH Drogues

	2000	2013	2014	2015	2016	2017	2018	2019	2020	2021	2022	2023
Vente de cocaïne	2	95	84	112	143	97	139	118	120	142	131	134
Import-export de cocaïne	2	7	2	4	2	1	4	7		1	1	2
Production de drogues synthétiques		1	5					1	1			
Import-export de drogues synthétiques			2			1		2		2	2	2
Vente de drogues synthétiques	1	6	4	8	10	8	10	17	8	4	13	7
Production de cannabis (culture)		46	52	45	59	57	52	41	49	48	43	35
Import-export de cannabis en grande quantité		1	1	1	1	2	2	1		1		
Vente de cannabis en grande quantité		2	4	1	4		7	2	2	8	10	3
Import-export d'héroïne	4	1	2	1	1		5	1		1		
Vente-traffic d'héroïne	3	80	75	55	67	49	58	27	39	76	59	45

PH Trafic d'armes

	2000	2013	2014	2015	2016	2017	2018	2019	2020	2021	2022	2023
Commerce et production d'arme à feu et mun.	3	10	15	25	21	26	17	15	15	9	9	8
Commerce et production d'arme non à feu		1	2	3	5	5	4	6	3		2	1

PH Traite des êtres humains

	2000	2013	2014	2015	2016	2017	2018	2019	2020	2021	2022	2023
TEH - exploitation économique		9	8	7	18	9	5	4	5	7	3	9
TEH - exploitation sexuelle	29	27	32	29	26	15	17	29	20	26	36	34



PH Violence dans l'espace public

	2000	2013	2014	2015	2016	2017	2018	2019	2020	2021	2022	2023
Violence physique (transport public)	107	90	85	85	79	73	108	101	58	78	67	95
Violence physique (voie publique)	1.694	2.270	2.360	2.249	2.185	2.155	2.228	2.085	1.654	1.839	2.156	2.110
Violence physique (autre endroit public)	98	78	103	81	82	68	78	59	45	64	63	66
Violence physique (endroit accessible au public)	604	541	529	502	499	469	488	467	335	347	406	502
Violence sexuelle (transport public)	13	9	15	10	16	14	23	21	12	23	9	23
Violence sexuelle (voie publique)	121	135	134	151	119	129	126	113	98	101	104	97
Violence sexuelle (autre endroit public)	25	19	19	11	10	23	13	14	18	9	16	10
Violence sexuelle (endroit accessible au public)	40	40	53	50	41	46	38	67	39	47	57	57
Violence psychique (transport public)	77	85	75	97	90	77	66	78	58	76	59	80
Violence psychique (voie publique)	1.626	1.675	1.781	1.655	1.538	1.578	1.567	1.497	1.487	1.311	1.453	1.475
Violence psychique (autre endroit public)	90	136	118	162	141	106	129	105	88	102	105	101
Violence psychique (endroit accessible au public)	674	538	628	665	575	522	544	619	405	394	497	537
Vol à main armée (transport public)	38	8	16	11	7	20	7	7	2	5	6	4
Vol à main armée (voie publique)	481	213	198	188	152	156	100	102	68	81	88	95
Vol à main armée (autre endroit public)	21	13	17	13	9	14	7	3	4	1	2	3
Vol à main armée (endroit accessible au public)	568	195	252	190	208	173	102	97	59	64	55	69
Vol avec violence sans arme (transport public)	82	41	59	81	55	85	46	61	39	54	34	54
Vol avec violence sans arme (voie publique)	925	894	837	837	679	612	655	649	435	353	448	462
Vol avec violence sans arme (autre endroit public)	48	37	31	45	32	21	19	24	20	16	19	7
Vol avec violence sans arme (endr. acces. au pub.)	321	195	223	182	179	187	153	159	99	94	116	105

PH Autre

	2000	2013	2014	2015	2016	2017	2018	2019	2020	2021	2022	2023
Faux policiers	12	75	47	49	32	26	23	21	11	6	9	12
Terrorisme, extrémisme et radicalisme		10	9	21	27	17	16	4	6	2	6	7
Cyberharcèlement	151	452	546	502	544	472	582	538	500	548	564	622
Fraude à l'identité	311	496	588	710	578	527	586	623	603	556	600	654

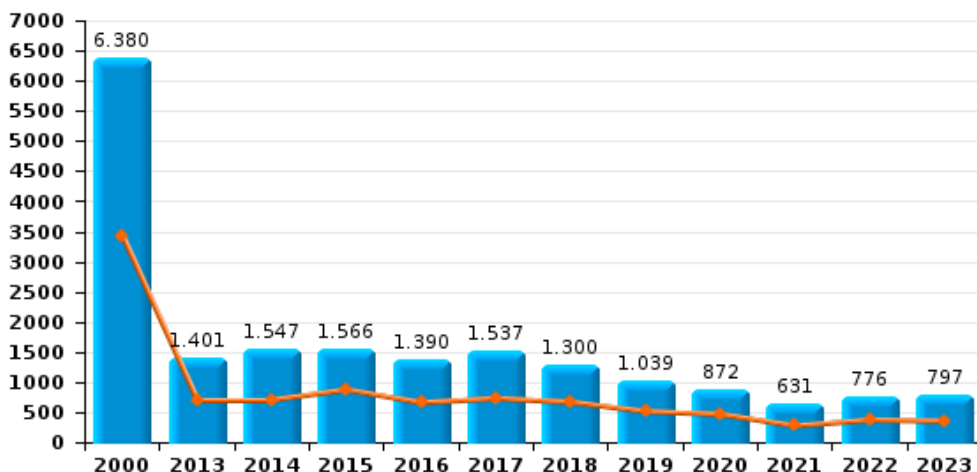




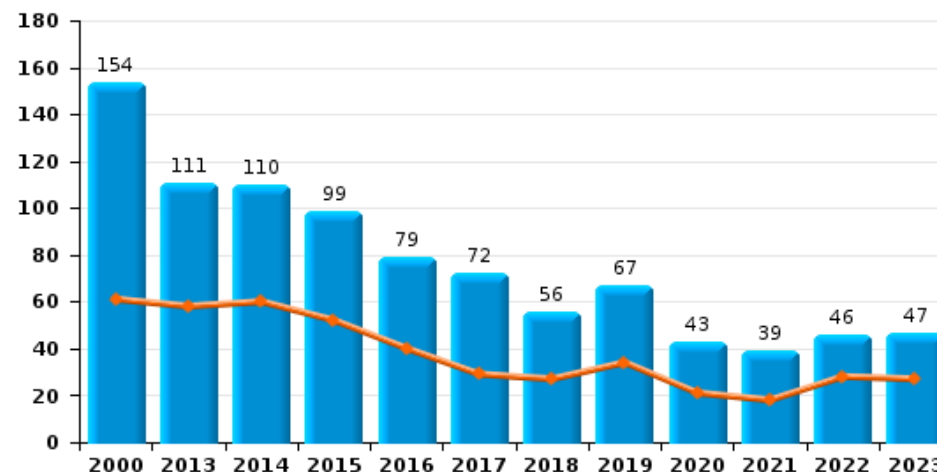
Hainaut (Charleroi)

Année	■
Semestre 1	■

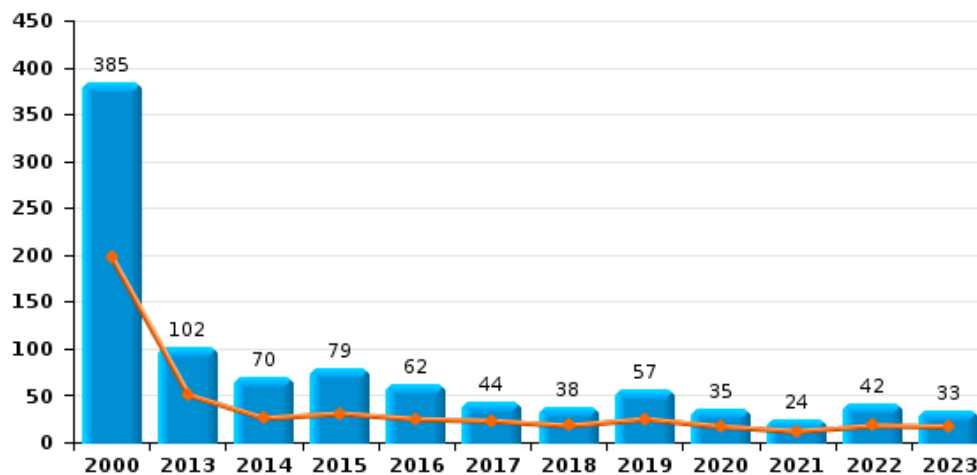
Vol de voiture



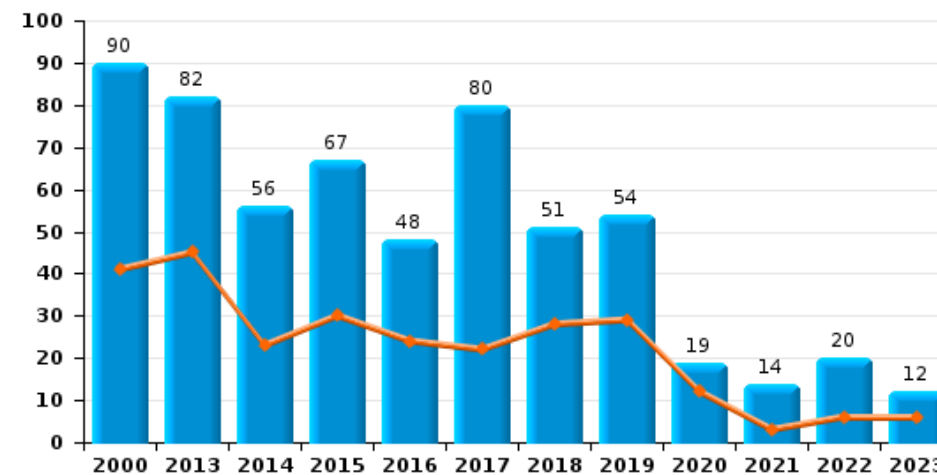
Vol de moto



Carjacking



Vol dans les garages

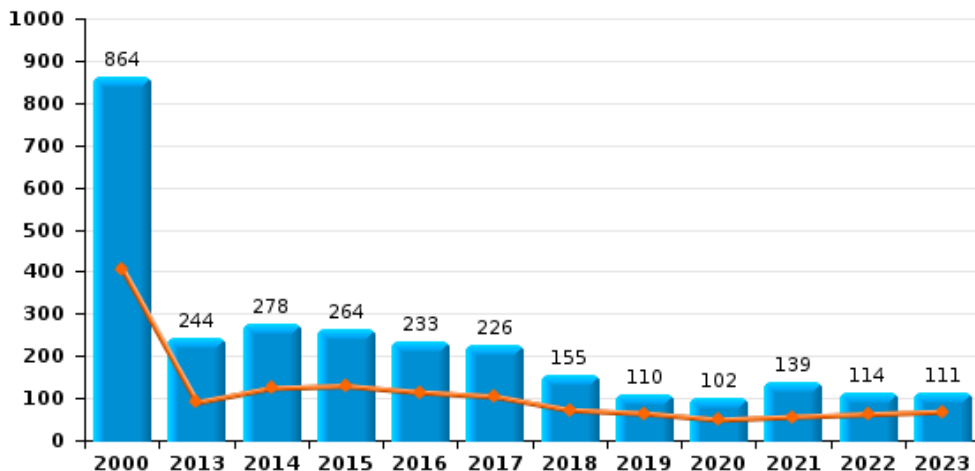




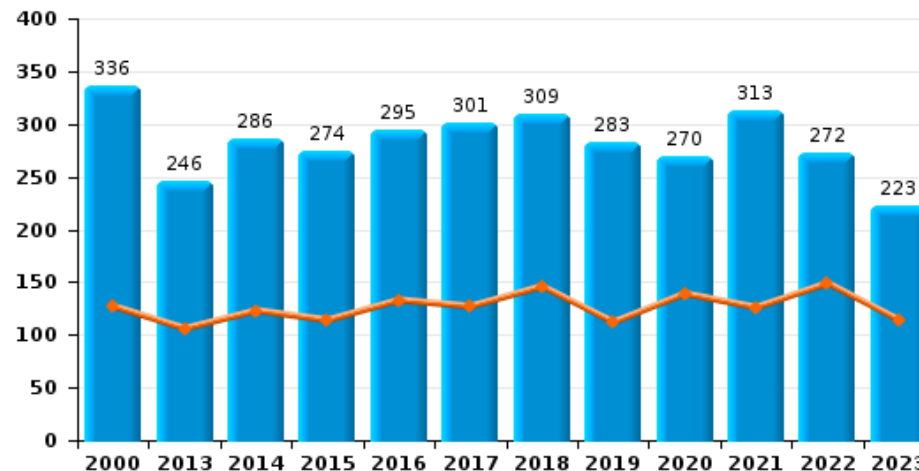
Hainaut (Charleroi)

Année	■
Semestre 1	■

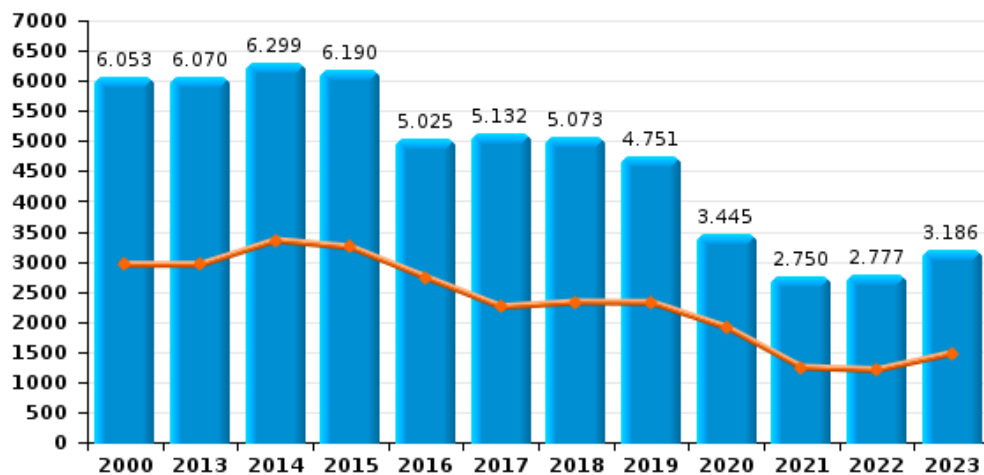
Vol de vélomoteur



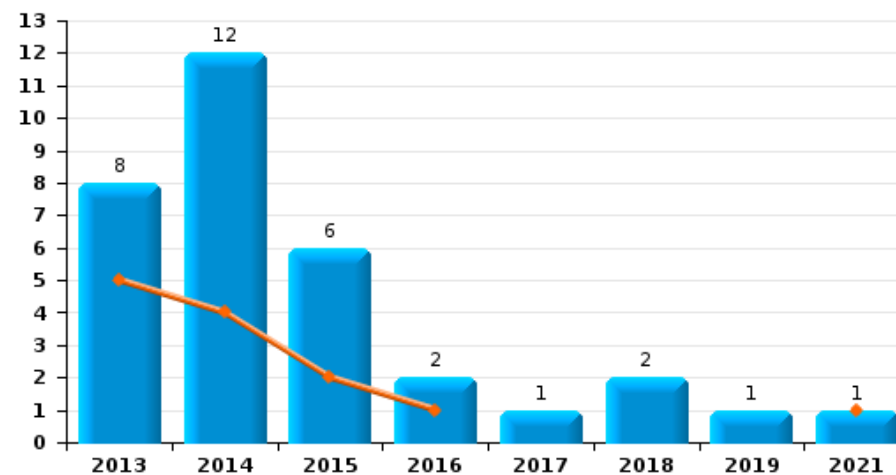
Vol de vélo



Vol dans ou sur un véhicule



Sacjacking dans une voiture

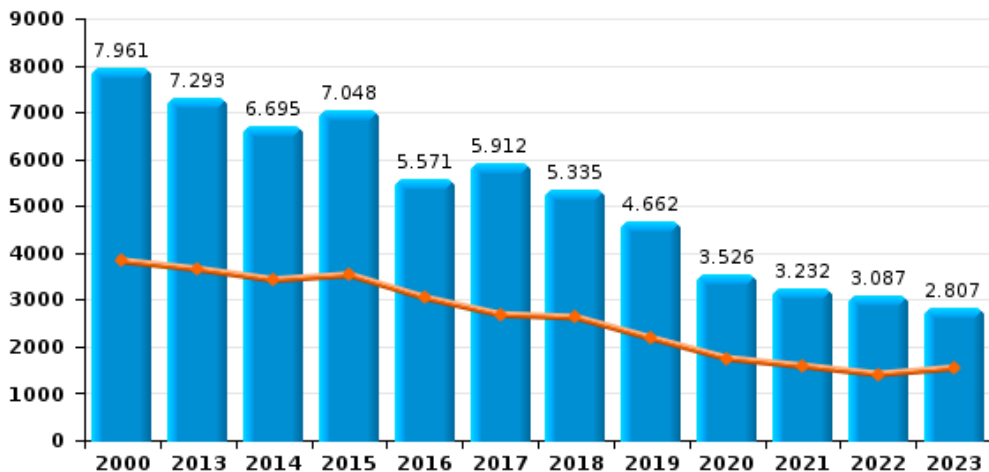




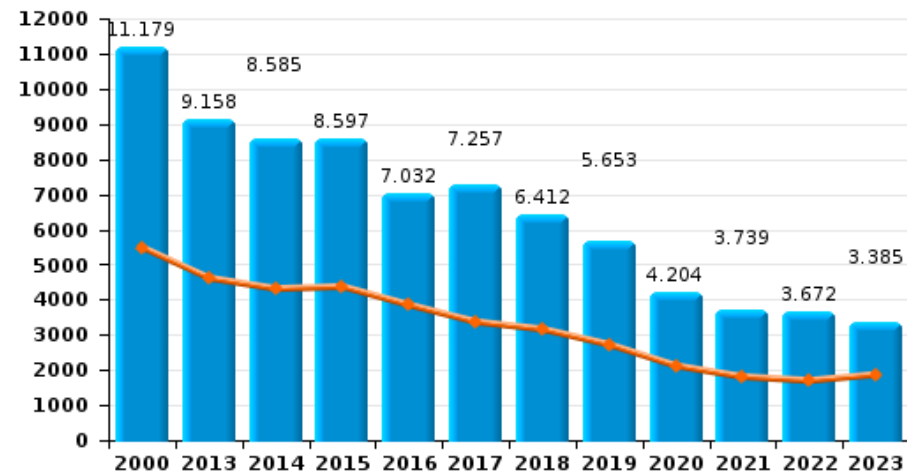
Hainaut (Charleroi)

Année	■
Semestre 1	■

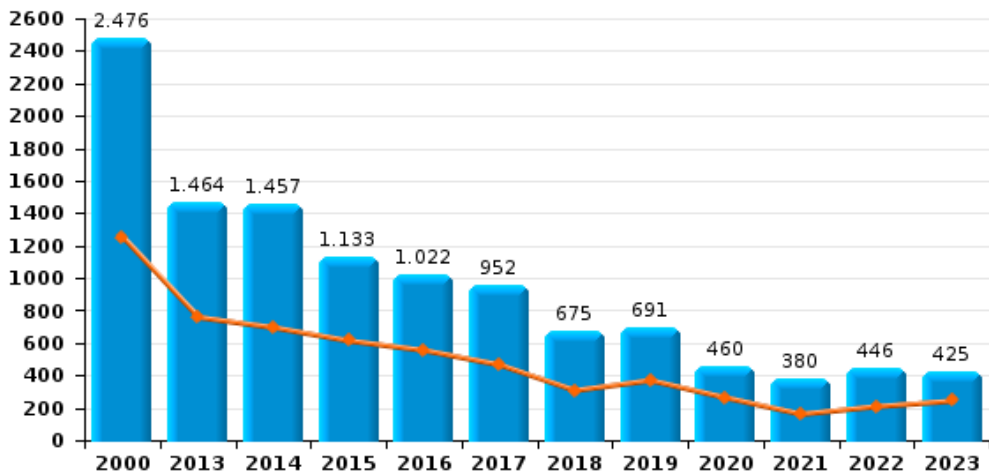
Cambriolage dans habitation



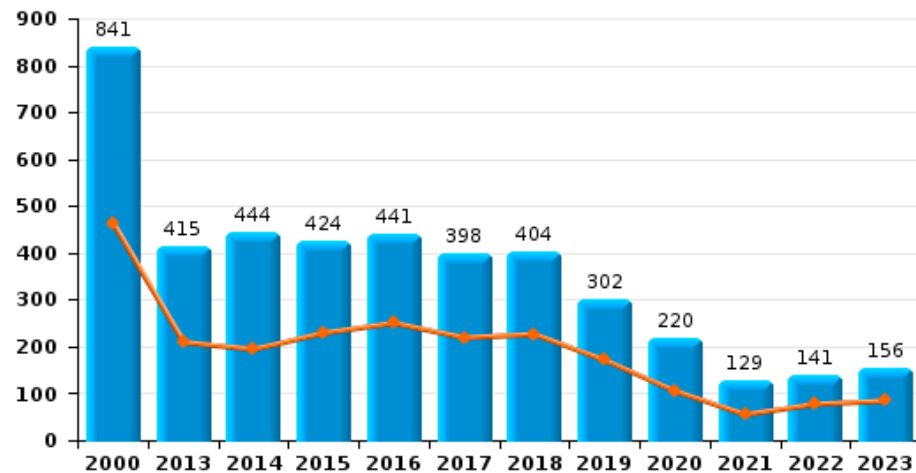
Cambriolage dans bâtiment (total)



Cambriolage ds entreprise ou commerce



Cambriolage ds service public ou bâtiment administ

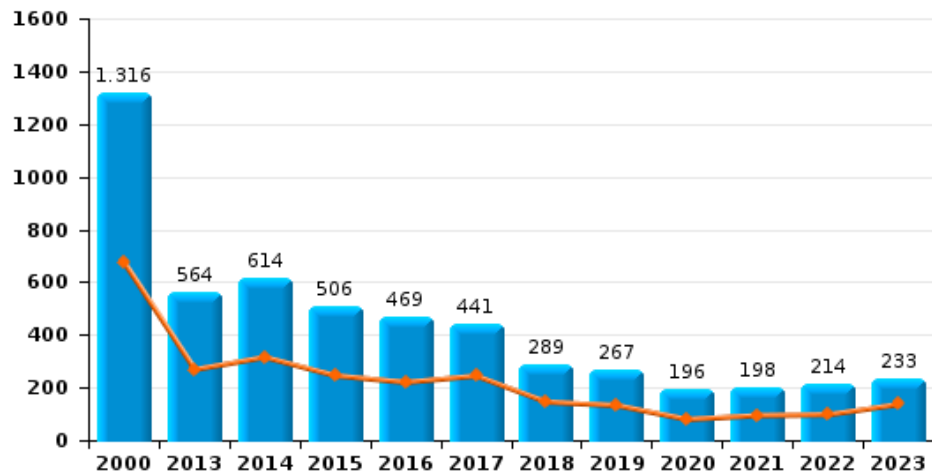




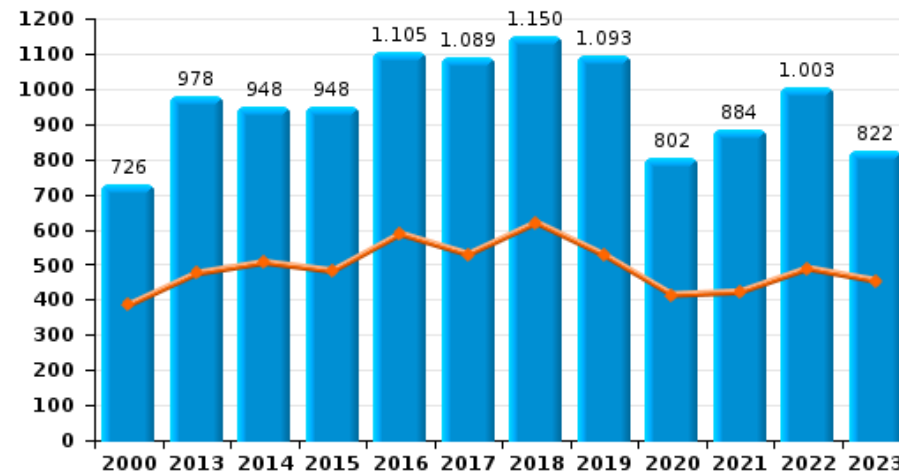
Hainaut (Charleroi)

Année ■
Semestre 1 ■

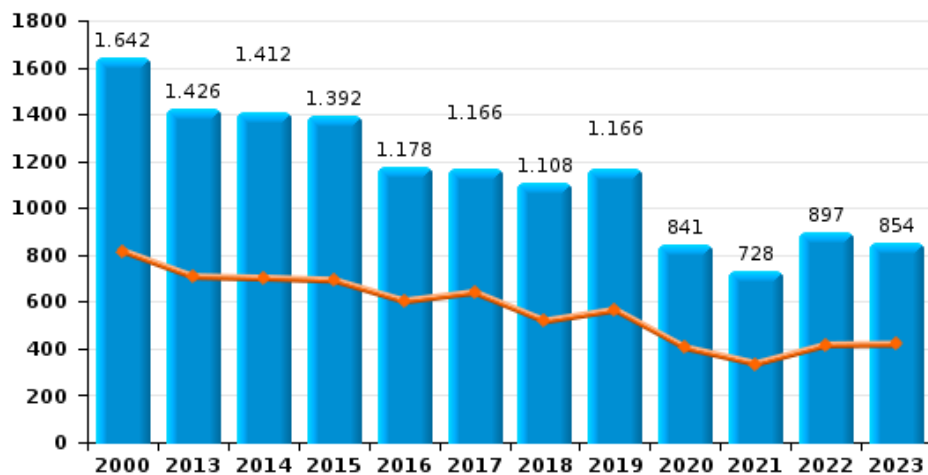
Vol à main armée



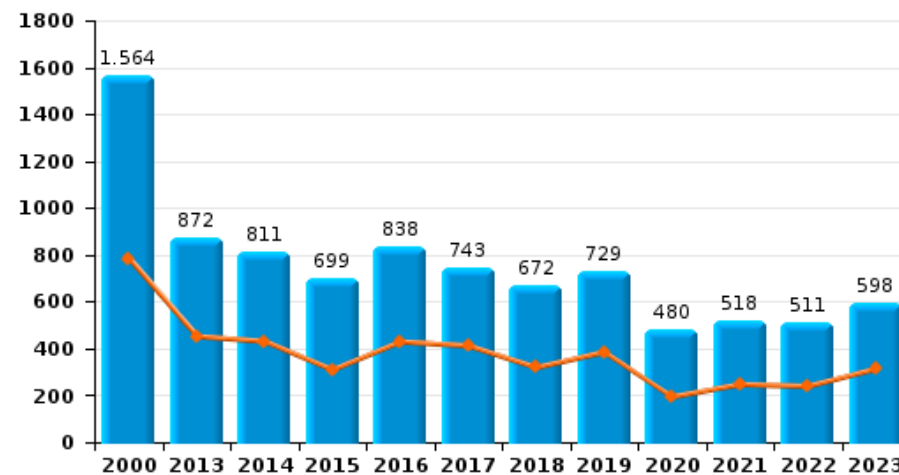
Vol à l'étalage



Vol avec violence sans arme



Vol à la tire

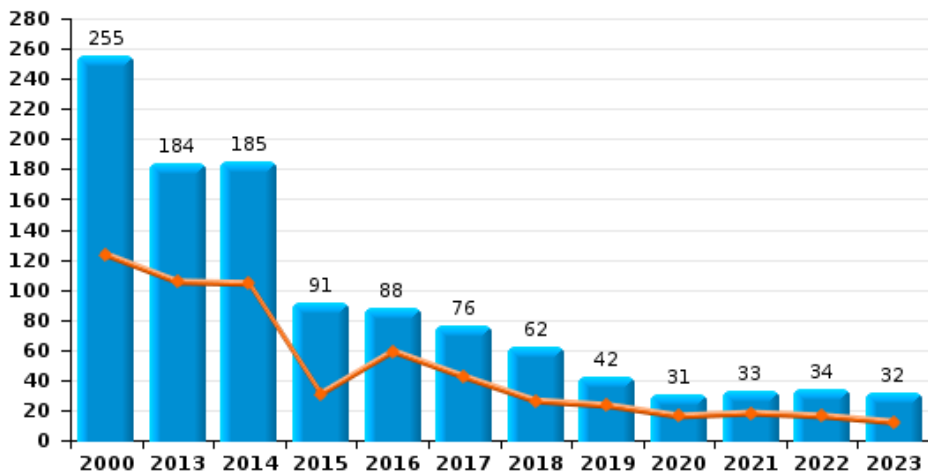




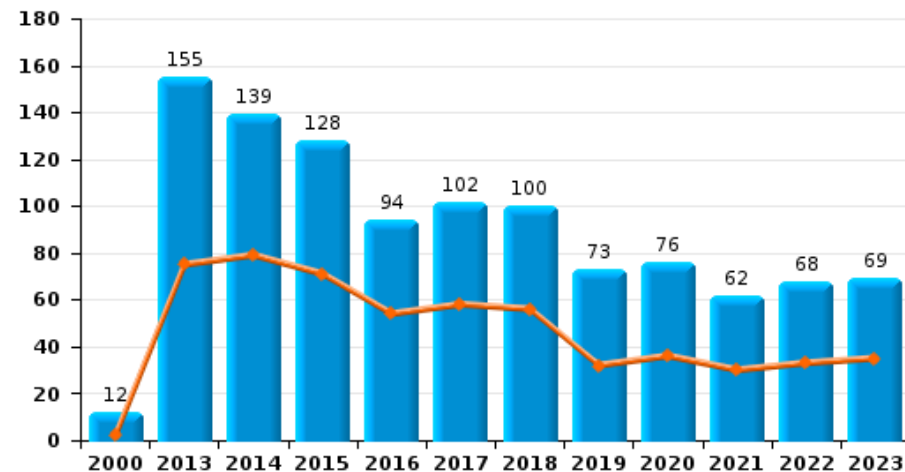
Hainaut (Charleroi)

Année	■
Semestre 1	■

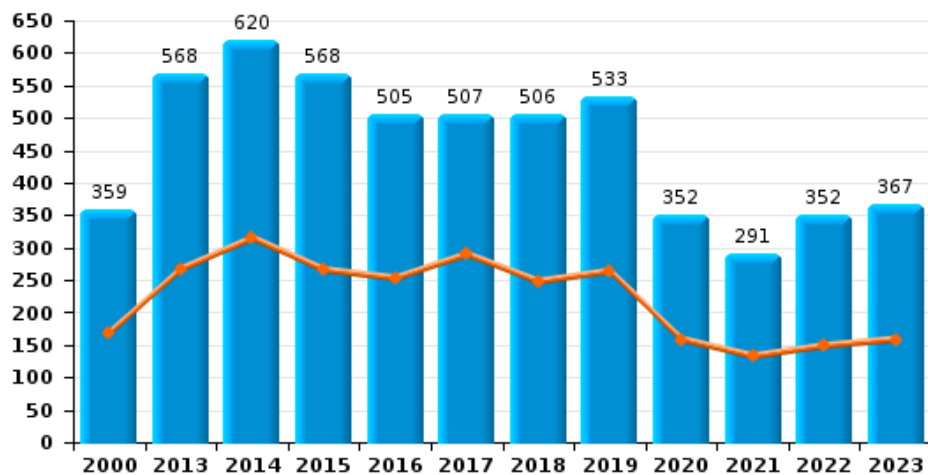
Arrachage de sac à main



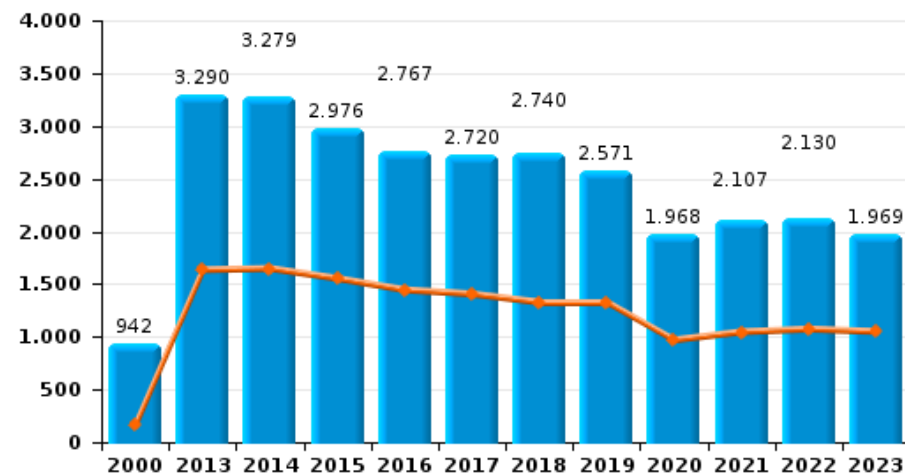
Graffiti



Vol à l'arraché



Dégradation de voiture





Hainaut (Charleroi)

FC Vol moyen de transport

		2000	2013	2014	2015	2016	2017	2018	2019	2020	2021	2022	2023
Vol de voiture	Sem 1	3.436	710	710	881	667	735	675	519	474	281	378	361
	Sem 2	2.944	691	837	685	723	802	625	520	398	350	398	436
Total		6.380	1.401	1.547	1.566	1.390	1.537	1.300	1.039	872	631	776	797
Vol de moto	Sem 1	61	58	60	52	40	29	27	34	21	18	28	27
	Sem 2	93	53	50	47	39	43	29	33	22	21	18	20
Total		154	111	110	99	79	72	56	67	43	39	46	47
Carjacking	Sem 1	197	51	26	31	25	23	18	25	17	12	18	17
	Sem 2	188	51	44	48	37	21	20	32	18	12	24	16
Total		385	102	70	79	62	44	38	57	35	24	42	33
Homejacking	Sem 1	16	10	7	3	9	5	5	4	2	2	1	3
	Sem 2	13	5	5	2	3	9	9	3	2	5	6	1
Total		29	15	12	5	12	14	14	7	4	7	7	4
Vol dans les garages	Sem 1	41	45	23	30	24	22	28	29	12	3	6	6
	Sem 2	49	37	33	37	24	58	23	25	7	11	14	6
Total		90	82	56	67	48	80	51	54	19	14	20	12
Vol de vélomoteur	Sem 1	407	90	124	129	114	104	72	64	49	56	62	68
	Sem 2	457	154	154	135	119	122	83	46	53	83	52	43
Total		864	244	278	264	233	226	155	110	102	139	114	111
Vol de vélo	Sem 1	127	106	123	114	133	127	146	112	139	126	149	114
	Sem 2	209	140	163	160	162	174	163	171	131	187	123	109
Total		336	246	286	274	295	301	309	283	270	313	272	223



FC Cambriolage

		2000	2013	2014	2015	2016	2017	2018	2019	2020	2021	2022	2023
Cambriolage dans habitation	Sem 1	3.825	3.650	3.425	3.529	3.041	2.681	2.621	2.176	1.746	1.584	1.410	1.542
	Sem 2	4.136	3.643	3.270	3.519	2.530	3.231	2.714	2.486	1.780	1.648	1.677	1.265
Total		7.961	7.293	6.695	7.048	5.571	5.912	5.335	4.662	3.526	3.232	3.087	2.807
Cambriolage ds entreprise ou commerce	Sem 1	1.254	761	698	616	557	468	310	372	265	164	211	245
	Sem 2	1.222	703	759	517	465	484	365	319	195	216	235	180
Total		2.476	1.464	1.457	1.133	1.022	952	675	691	460	380	446	425
Cambriolage ds service public ou bâtiment administ	Sem 1	463	210	195	230	251	220	227	172	106	56	78	85
	Sem 2	378	205	249	194	190	178	177	130	114	73	63	71
Total		841	415	444	424	441	398	404	302	220	129	141	156
Vol au bélier	Sem 1	21	4	4	7	2	4	5	1	1			
	Sem 2	15	2	11	8	3	4	1		2		2	1
Total		36	6	15	15	5	8	6	1	3		2	1
Cambriolage dans bâtiment (total)	Sem 1	5.483	4.614	4.312	4.369	3.849	3.367	3.158	2.720	2.116	1.804	1.698	1.870
	Sem 2	5.696	4.544	4.273	4.228	3.183	3.890	3.254	2.933	2.088	1.935	1.974	1.515
Total		11.179	9.158	8.585	8.597	7.032	7.257	6.412	5.653	4.204	3.739	3.672	3.385

FC Vol autre

		2000	2013	2014	2015	2016	2017	2018	2019	2020	2021	2022	2023
Vol à main armée	Sem 1	674	270	317	247	222	246	147	134	81	96	99	138
	Sem 2	642	294	297	259	247	195	142	133	115	102	115	95
Total		1.316	564	614	506	469	441	289	267	196	198	214	233
Vol avec violence sans arme	Sem 1	815	706	700	691	602	639	517	564	403	335	415	418
	Sem 2	827	720	712	701	576	527	591	602	438	393	482	436
Total		1.642	1.426	1.412	1.392	1.178	1.166	1.108	1.166	841	728	897	854



FC Vol autre

		2000	2013	2014	2015	2016	2017	2018	2019	2020	2021	2022	2023
Vol dans ou sur un véhicule	Sem 1	2.951	2.950	3.353	3.238	2.737	2.250	2.327	2.320	1.908	1.244	1.203	1.479
	Sem 2	3.102	3.120	2.946	2.952	2.288	2.882	2.746	2.431	1.537	1.506	1.574	1.707
Total		6.053	6.070	6.299	6.190	5.025	5.132	5.073	4.751	3.445	2.750	2.777	3.186
Sacjacking dans une voiture	Sem 1		5	4	2	1					1		
	Sem 2		3	8	4	1	1	2	1				
Total			8	12	6	2	1	2	1		1		
Vol d'armes et explosifs	Sem 1	134	119	82	94	87	91	75	56	55	43	34	31
	Sem 2	160	113	89	75	78	97	84	62	34	32	48	34
Total		294	232	171	169	165	188	159	118	89	75	82	65
Steaming	Sem 1					2	3	1					
	Sem 2			1	6	1	1	2					1
Total				1	6	3	4	3					1
Arrachage de sac à main	Sem 1	123	105	104	31	59	42	26	23	16	18	16	12
	Sem 2	132	79	81	60	29	34	36	19	15	15	18	20
Total		255	184	185	91	88	76	62	42	31	33	34	32
Vol à l'arraché	Sem 1	169	267	315	266	253	290	248	264	159	133	149	159
	Sem 2	190	301	305	302	252	217	258	269	193	158	203	208
Total		359	568	620	568	505	507	506	533	352	291	352	367
Vol à la tire	Sem 1	786	454	433	311	431	414	321	387	196	249	241	315
	Sem 2	778	418	378	388	407	329	351	342	284	269	270	283
Total		1.564	872	811	699	838	743	672	729	480	518	511	598
Vol à l'étalage	Sem 1	385	475	506	482	587	529	619	527	414	422	489	454
	Sem 2	341	503	442	466	518	560	531	566	388	462	514	368
Total		726	978	948	948	1.105	1.089	1.150	1.093	802	884	1.003	822



FC Vol autre

		2000	2013	2014	2015	2016	2017	2018	2019	2020	2021	2022	2023
Vol par ruse	Sem 1	619	340	283	329	227	239	157	180	105	82	112	95
	Sem 2	637	293	238	226	202	185	191	183	99	115	100	100
Total		1.256	633	521	555	429	424	348	363	204	197	212	195
Vol de métaux	Sem 1	28	226	193	184	90	103	119	139	67	93	154	68
	Sem 2	22	163	148	108	100	118	129	92	52	90	141	88
Total		50	389	341	292	190	221	248	231	119	183	295	156
Vol sur les chantiers	Sem 1	177	142	165	125	112	121	103	101	86	65	104	88
	Sem 2	160	144	146	89	112	85	92	70	66	58	95	44
Total		337	286	311	214	224	206	195	171	152	123	199	132
Home-invasion	Sem 1		3	1	3	6	4	5	3	3	3	2	8
	Sem 2				5	8	5	9	6	3	3	12	2
Total			3	1	8	14	9	14	9	6	6	14	10
Vol d'animaux	Sem 1	44	43	45	35	34	38	29	23	17	24	32	28
	Sem 2	41	30	45	42	41	38	32	16	25	23	26	27
Total		85	73	90	77	75	76	61	39	42	47	58	55
Vol de cargaison	Sem 1		8	31	29	42	66	87	47	90	8	2	62
	Sem 2		3	35	57	30	59	27	35	35	5	31	35
Total			11	66	86	72	125	114	82	125	13	33	97



Criminalité ICT

		2000	2013	2014	2015	2016	2017	2018	2019	2020	2021	2022	2023
Fraude de cartes de paiements	Sem 1	97	1.104	921	790	1.303	1.275	843	1.076	572	692	859	866
	Sem 2	82	1.199	716	1.180	1.321	909	975	956	657	951	849	870
Total		179	2.303	1.637	1.970	2.624	2.184	1.818	2.032	1.229	1.643	1.708	1.736
Phishing	Sem 1		3	11	8		2	19	17	12	36	25	45
	Sem 2		2	7	6	6	10	13	17	30	29	7	102
Total			5	18	14	6	12	32	34	42	65	32	147
Ransomware	Sem 1						4	3		2		2	1
	Sem 2				1	2	3	1	2	2	2	2	5
Total					1	6	6	1	4	2	4	4	6
Shouldersurfing	Sem 1		65	53	27	91	63	45	100	32	5	19	12
	Sem 2		127	25	33	77	49	81	84	4	4	7	4
Total			192	78	60	168	112	126	184	36	9	26	16
Skimming	Sem 1		5	33	1	10	4	1	2	3		2	1
	Sem 2		11	3	7	9	1	6	4	1			3
Total			16	36	8	19	5	7	6	4		2	4



FC Autre

		2000	2013	2014	2015	2016	2017	2018	2019	2020	2021	2022	2023
Violence contre les métiers d'intérêt général	Sem 1	20	56	79	46	66	60	55	52	42	57	33	61
	Sem 2	21	51	72	41	55	49	39	54	43	47	59	55
	Total	41	107	151	87	121	109	94	106	85	104	92	116
Viol collectif	Sem 1	8	18	11	4	8	14	9	8	8	9	6	6
	Sem 2	12	12	4	6	6	16	12	3	4	11	14	8
	Total	20	30	15	10	14	30	21	11	12	20	20	14
Graffiti	Sem 1	2	75	79	71	54	58	56	32	36	30	33	35
	Sem 2	10	80	60	57	40	44	44	41	40	32	35	34
	Total	12	155	139	128	94	102	100	73	76	62	68	69
Dégradation de voiture	Sem 1	166	1.634	1.647	1.552	1.444	1.405	1.327	1.327	969	1.046	1.072	1.049
	Sem 2	776	1.656	1.632	1.424	1.323	1.315	1.413	1.244	999	1.061	1.058	920
	Total	942	3.290	3.279	2.976	2.767	2.720	2.740	2.571	1.968	2.107	2.130	1.969
Rixe au couteau	Sem 1	17	37	28	28	32	26	22	25	24	21	29	31
	Sem 2	12	26	34	27	17	29	34	25	20	23	33	16
	Total	29	63	62	55	49	55	56	50	44	44	62	47

PH Violence intrafamiliale (VIF)

		2000	2013	2014	2015	2016	2017	2018	2019	2020	2021	2022	2023
VIF: physique, dans le couple	Sem 1	226	853	837	850	875	792	846	803	801	757	876	882
	Sem 2	228	914	819	852	797	823	916	879	798	868	898	936
	Total	454	1.767	1.656	1.702	1.672	1.615	1.762	1.682	1.599	1.625	1.774	1.818
VIF: physique, envers des descendants	Sem 1	29	134	136	127	152	143	161	176	158	156	180	177
	Sem 2	40	148	142	136	130	131	144	166	147	170	169	177
	Total	69	282	278	263	282	274	305	342	305	326	349	354



PH Violence intrafamiliale (VIF)

		2000	2013	2014	2015	2016	2017	2018	2019	2020	2021	2022	2023
VIF: physique, envers d'autres membres	Sem 1	476	196	190	172	210	205	196	172	176	158	201	180
	Sem 2	381	179	179	164	176	182	205	179	170	204	166	188
Total		857	375	369	336	386	387	401	351	346	362	367	368
VIF: sexuelle, dans le couple	Sem 1		4	5	2	2	2	8	6	8	4	7	3
	Sem 2		3	6	4	7	2	3	7	9	7	8	9
Total			7	11	6	9	4	11	13	17	11	15	12
VIF: sexuelle, envers des descendants	Sem 1	35	40	39	30	26	24	36	35	35	37	33	2
	Sem 2	35	33	23	35	32	33	32	29	31	40	1	1
Total		70	73	62	65	58	57	68	64	66	77	34	3
VIF: sexuelle, envers d'autres membres	Sem 1		4	5		5	1	2	6	4	3	5	2
	Sem 2	3	5		3	4	4	1	6	4	1	1	2
Total		3	9	5	3	9	5	3	12	8	4	6	4
VIF: psychique, dans le couple	Sem 1	636	761	851	827	666	620	649	677	569	660	682	607
	Sem 2	644	784	767	761	740	740	723	777	631	641	628	636
Total		1.280	1.545	1.618	1.588	1.406	1.360	1.372	1.454	1.200	1.301	1.310	1.243
VIF: psychique, envers des descendants	Sem 1		13	10	8	45	45	37	34	37	31	44	35
	Sem 2	2	11	18	24	44	31	54	45	33	46	43	37
Total		2	24	28	32	89	76	91	79	70	77	87	72
VIF: psychique, envers d'autres membres	Sem 1	2	39	32	51	53	50	51	46	28	42	54	54
	Sem 2	1	41	39	48	43	51	26	56	42	42	45	56
Total		3	80	71	99	96	101	77	102	70	84	99	110
VIF: économique, dans le couple	Sem 1	8	84	63	60	65	59	64	48	49	48	73	55
	Sem 2	3	81	101	52	72	66	78	68	72	74	60	59
Total		11	165	164	112	137	125	142	116	121	122	133	114



PH Violence intrafamiliale (VIF)

		2000	2013	2014	2015	2016	2017	2018	2019	2020	2021	2022	2023
VIF: économique, envers des descendants	Sem 1	12	4	2	7	7	9	7	7	6	6	9	6
	Sem 2	11	10	6	5	8	4	9	16	11	5	8	12
Total		23	14	8	12	15	13	16	23	17	11	17	18
VIF: économique, envers d'autres membres	Sem 1	249	150	133	198	102	101	110	91	45	41	52	75
	Sem 2	208	132	144	139	89	122	120	121	93	40	62	61
Total		457	282	277	337	191	223	230	212	138	81	114	136

PH Hormones et dopage

		2000	2013	2014	2015	2016	2017	2018	2019	2020	2021	2022	2023
Dopage humain	Sem 1	4	4	8	8	15	8	18	10	4	7	4	4
	Sem 2	4	8	6	11	9	6	24	10	3	3	2	3
Total		8	12	14	19	24	14	42	20	7	10	6	7
Engraissement illégal	Sem 1		3	1	1		2			2	3		
	Sem 2			1		1	1			1	1		
Total			3	2	1	1	3			3	4		

PH Drogues

		2000	2013	2014	2015	2016	2017	2018	2019	2020	2021	2022	2023
Vente de cocaïne	Sem 1	2	48	40	57	84	48	74	60	55	72	73	78
	Sem 2		47	44	55	59	49	65	58	65	70	58	56
Total		2	95	84	112	143	97	139	118	120	142	131	134
Import-export de cocaïne	Sem 1	2	2	2	1	1		4	7		1	1	1
	Sem 2		5		3	1	1						1
Total		2	7	2	4	2	1	4	7		1	1	2



PH Drogues

		2000	2013	2014	2015	2016	2017	2018	2019	2020	2021	2022	2023
Production de drogues synthétiques	Sem 1		1	1						1			
	Sem 2			4					1				
Total			1	5					1	1			
Import-export de drogues synthétiques	Sem 1			1		1		1			2	1	1
	Sem 2			1				1				1	1
Total				2		1		2		2	2	2	2
Vente de drogues synthétiques	Sem 1		3	2	1	5	7	5	2	7		7	5
	Sem 2	1	3	2	7	5	1	5	15	1	4	6	2
Total		1	6	4	8	10	8	10	17	8	4	13	7
Production de cannabis (culture)	Sem 1		26	25	20	33	29	16	15	21	22	19	21
	Sem 2		20	27	25	26	28	36	26	28	26	24	14
Total			46	52	45	59	57	52	41	49	48	43	35
Import-export de cannabis en grande quantité	Sem 1					1		2	1		1		
	Sem 2		1	1	1		2						
Total			1	1	1	1	2	2	1		1		
Vente de cannabis en grande quantité	Sem 1		1	1	1	3		5	1	1	4	5	1
	Sem 2		1	3		1		2	1	1	4	5	2
Total			2	4	1	4		7	2	2	8	10	3
Import-export d'héroïne	Sem 1	4		1	1			5	1		1		
	Sem 2		1	1		1							
Total		4	1	2	1	1		5	1		1		
Vente-traffic d'héroïne	Sem 1		40	48	25	45	24	33	14	18	44	29	28
	Sem 2	3	40	27	30	22	25	25	13	21	32	30	17
Total		3	80	75	55	67	49	58	27	39	76	59	45



PH Trafic d'armes

		2000	2013	2014	2015	2016	2017	2018	2019	2020	2021	2022	2023
Commerce et production d'arme à feu et mun.	Sem 1	2	6	8	13	17	13	12	8	7	4	4	
	Sem 2	1	4	7	12	4	13	5	7	8	5	5	8
Total		3	10	15	25	21	26	17	15	15	9	9	8
Commerce et production d'arme non à feu	Sem 1			2	1	1	4	2	3	1		1	
	Sem 2		1		2	4	1	2	3	2		1	1
Total			1	2	3	5	5	4	6	3		2	1

PH Traite des êtres humains

		2000	2013	2014	2015	2016	2017	2018	2019	2020	2021	2022	2023
TEH - exploitation économique	Sem 1		6	5	5	11	3	2	2	2	4	1	5
	Sem 2		3	3	2	7	6	3	2	3	3	2	4
Total			9	8	7	18	9	5	4	5	7	3	9
TEH - exploitation sexuelle	Sem 1	13	8	16	12	13	8	11	15	9	15	18	22
	Sem 2	16	19	16	17	13	7	6	14	11	11	18	12
Total		29	27	32	29	26	15	17	29	20	26	36	34

PH Violence dans l'espace public

		2000	2013	2014	2015	2016	2017	2018	2019	2020	2021	2022	2023
Violence physique (transport public)	Sem 1	68	53	50	44	45	43	55	55	24	46	30	50
	Sem 2	39	37	35	41	34	30	53	46	34	32	37	45
Total		107	90	85	85	79	73	108	101	58	78	67	95
Violence physique (voie publique)	Sem 1	904	1.102	1.194	1.127	1.091	1.126	1.089	1.043	791	868	1.080	1.070
	Sem 2	790	1.168	1.166	1.122	1.094	1.029	1.139	1.042	863	971	1.076	1.040
Total		1.694	2.270	2.360	2.249	2.185	2.155	2.228	2.085	1.654	1.839	2.156	2.110



PH Violence dans l'espace public

		2000	2013	2014	2015	2016	2017	2018	2019	2020	2021	2022	2023
Violence physique (autre endroit public)	Sem 1	47	31	57	41	36	29	39	38	23	31	36	39
	Sem 2	51	47	46	40	46	39	39	21	22	33	27	27
Total		98	78	103	81	82	68	78	59	45	64	63	66
Violence physique (endroit accessible au public)	Sem 1	313	270	248	254	270	250	234	233	176	149	203	250
	Sem 2	291	271	281	248	229	219	254	234	159	198	203	252
Total		604	541	529	502	499	469	488	467	335	347	406	502
Violence sexuelle (transport public)	Sem 1	6	6	11	7	9	10	13	9	9	15	5	13
	Sem 2	7	3	4	3	7	4	10	12	3	8	4	10
Total		13	9	15	10	16	14	23	21	12	23	9	23
Violence sexuelle (voie publique)	Sem 1	74	55	72	79	56	68	62	57	47	50	45	43
	Sem 2	47	80	62	72	63	61	64	56	51	51	59	54
Total		121	135	134	151	119	129	126	113	98	101	104	97
Violence sexuelle (autre endroit public)	Sem 1	11	3	13	6	6	16	3	5	9	4	6	3
	Sem 2	14	16	6	5	4	7	10	9	9	5	10	7
Total		25	19	19	11	10	23	13	14	18	9	16	10
Violence sexuelle (endroit accessible au public)	Sem 1	16	17	21	24	24	27	15	33	16	24	29	31
	Sem 2	24	23	32	26	17	19	23	34	23	23	28	26
Total		40	40	53	50	41	46	38	67	39	47	57	57
Violence psychique (transport public)	Sem 1	49	41	48	54	45	48	35	30	29	48	34	35
	Sem 2	28	44	27	43	45	29	31	48	29	28	25	45
Total		77	85	75	97	90	77	66	78	58	76	59	80
Violence psychique (voie publique)	Sem 1	804	796	890	804	787	789	770	776	708	663	723	750
	Sem 2	822	879	891	851	751	789	797	721	779	648	730	725
Total		1.626	1.675	1.781	1.655	1.538	1.578	1.567	1.497	1.487	1.311	1.453	1.475



PH Violence dans l'espace public

		2000	2013	2014	2015	2016	2017	2018	2019	2020	2021	2022	2023
Violence psychique (autre endroit public)	Sem 1	53	72	60	90	63	55	73	50	53	48	48	50
	Sem 2	37	64	58	72	78	51	56	55	35	54	57	51
Total		90	136	118	162	141	106	129	105	88	102	105	101
Violence psychique (endroit accessible au public)	Sem 1	336	278	287	327	298	276	248	307	202	165	224	284
	Sem 2	338	260	341	338	277	246	296	312	203	229	273	253
Total		674	538	628	665	575	522	544	619	405	394	497	537
Vol à main armée (transport public)	Sem 1	22	3	9	7	4	8	4	3		3	3	4
	Sem 2	16	5	7	4	3	12	3	4	2	2	3	
Total		38	8	16	11	7	20	7	7	2	5	6	4
Vol à main armée (voie publique)	Sem 1	238	95	119	87	81	87	42	55	32	40	40	44
	Sem 2	243	118	79	101	71	69	58	47	36	41	48	51
Total		481	213	198	188	152	156	100	102	68	81	88	95
Vol à main armée (autre endroit public)	Sem 1	9	9	9	8	5	9	2		1	1		2
	Sem 2	12	4	8	5	4	5	5	3	3		2	1
Total		21	13	17	13	9	14	7	3	4	1	2	3
Vol à main armée (endroit accessible au public)	Sem 1	294	91	114	91	82	105	60	42	26	29	32	49
	Sem 2	274	104	138	99	126	68	42	55	33	35	23	20
Total		568	195	252	190	208	173	102	97	59	64	55	69
Vol avec violence sans arme (transport public)	Sem 1	49	25	31	40	33	52	28	31	24	32	12	27
	Sem 2	33	16	28	41	22	33	18	30	15	22	22	27
Total		82	41	59	81	55	85	46	61	39	54	34	54
Vol avec violence sans arme (voie publique)	Sem 1	447	435	406	404	345	332	311	327	204	138	205	198
	Sem 2	478	459	431	433	334	280	344	322	231	215	243	264
Total		925	894	837	837	679	612	655	649	435	353	448	462



PH Violence dans l'espace public

		2000	2013	2014	2015	2016	2017	2018	2019	2020	2021	2022	2023
Vol avec violence sans arme (autre endroit public)	Sem 1	33	18	15	26	17	13	8	10	10	7	13	5
	Sem 2	15	19	16	19	15	8	11	14	10	9	6	2
Total		48	37	31	45	32	21	19	24	20	16	19	7
Vol avec violence sans arme (endr. acces. au pub.)	Sem 1	167	102	113	81	87	103	63	75	49	45	56	61
	Sem 2	154	93	110	101	92	84	90	84	50	49	60	44
Total		321	195	223	182	179	187	153	159	99	94	116	105

PH Autre

		2000	2013	2014	2015	2016	2017	2018	2019	2020	2021	2022	2023
Faux policiers	Sem 1	7	46	25	27	22	16	18	8	6	4	4	6
	Sem 2	5	29	22	22	10	10	5	13	5	2	5	6
Total		12	75	47	49	32	26	23	21	11	6	9	12
Terrorisme, extrémisme et radicalisme	Sem 1		3	2	6	12	11	8	1	3	1	2	2
	Sem 2		7	7	15	15	6	8	3	3	1	4	5
Total			10	9	21	27	17	16	4	6	2	6	7
Cyberharcèlement	Sem 1	89	206	293	240	250	270	286	279	234	290	295	316
	Sem 2	62	246	253	262	294	202	296	259	266	258	269	306
Total		151	452	546	502	544	472	582	538	500	548	564	622
Fraude à l'identité	Sem 1	164	222	260	306	308	283	312	312	263	261	296	357
	Sem 2	147	274	328	404	270	244	274	311	340	295	304	297
Total		311	496	588	710	578	527	586	623	603	556	600	654



Hainaut (Charleroi)

2022

FC Vol moyen de transport

	Jan	Fév	Mar	Avr	Mai	Juin	Juil	Août	Sep	Oct	Nov	Déc	Total
Vol de voiture	87	50	68	45	68	60	57	55	81	76	64	65	776
Vol de moto	4	3	4	3	6	8	3	6	3	1	4	1	46
Carjacking	4	5	2	1	3	3	1	5	6	7	4	1	42
Homejacking					1			2	1	1		2	7
Vol dans les garages	1	1			2	2	2	1	3	3	3	2	20
Vol de vélomoteur	11	12	8	11	12	8	10	8	3	18	7	6	114
Vol de vélo	23	13	21	27	24	41	32	22	18	21	11	19	272

FC Cambriolage

	Jan	Fév	Mar	Avr	Mai	Juin	Juil	Août	Sep	Oct	Nov	Déc	Total
Cambriolage dans habitation	251	205	268	204	206	276	234	250	295	257	285	356	3.087
Cambriolage ds entreprise ou commerce	29	32	38	34	40	38	24	47	60	31	43	30	446
Cambriolage ds service public ou bâtiment administ	10	11	18	15	12	12	9	13	9	14	7	11	141
Vol au béliet									1		1		2
Cambriolage dans bâtiment (total)	290	248	324	253	258	325	267	310	363	302	335	397	3.672



FC Vol autre

	Jan	Fév	Mar	Avr	Mai	Juin	Juil	Août	Sep	Oct	Nov	Déc	Total
Vol à main armée	20	23	16	12	16	12	22	17	30	11	19	16	214
Vol avec violence sans arme	66	57	64	66	94	68	67	89	81	100	80	65	897
Vol dans ou sur un véhicule	234	158	213	207	192	199	230	236	245	306	339	218	2.777
Vol d'armes et explosifs	7	5	3	2	9	8	6	5	13	9	7	8	82
Arrachage de sac à main	4		1	2	3	6	5	3	3	3	3	1	34
Vol à l'arraché	19	23	29	19	37	22	44	41	22	44	32	20	352
Vol à la tire	43	37	39	35	44	43	34	35	45	58	45	53	511
Vol à l'étalage	78	92	78	86	78	77	74	96	85	88	101	70	1.003
Vol par ruse	14	16	24	22	17	19	17	21	22	14	16	10	212
Vol de métaux	13	20	36	31	22	32	30	23	24	28	22	14	295
Vol sur les chantiers	19	12	19	18	21	15	12	20	17	20	22	4	199
Home-invasion		1			1		1	3	3	1	2	2	14
Vol d'animaux	3	5	5	5	8	6	1	3	5	8	4	5	58
Vol de cargaison			1			1	1	1	4	12	9	4	33

Criminalité ICT

	Jan	Fév	Mar	Avr	Mai	Juin	Juil	Août	Sep	Oct	Nov	Déc	Total
Fraude de cartes de paiements	175	101	135	134	182	132	178	161	109	126	144	131	1.708
Phishing	8	8	3	2	4				1	3	1	2	32
Ransomware	1	1						1	1				4
Shouldersurfing	2	1	9		1	6			3	1	1	2	26
Skimming			1			1							2



FC Autre

	Jan	Fév	Mar	Avr	Mai	Juin	Juil	Août	Sep	Oct	Nov	Déc	Total
Violence contre les métiers d'intérêt général	7	6	1	5	7	7	12	14	10	10	3	10	92
Viol collectif	2	1		3				2	2	6	2	2	20
Graffiti	6	5	7	6	6	3	3	2	10	5	8	7	68
Dégradation de voiture	194	150	183	172	202	171	176	167	173	193	175	174	2.130
Rixe au couteau	2	2	4	4	7	10	6	8	6	7	5	1	62

PH Violence intrafamiliale (VIF)

	Jan	Fév	Mar	Avr	Mai	Juin	Juil	Août	Sep	Oct	Nov	Déc	Total
VIF: physique, dans le couple	140	149	135	131	179	142	160	148	167	136	132	155	1.774
VIF: physique, envers des descendants	25	27	27	37	34	30	22	38	29	24	31	25	349
VIF: physique, envers d'autres membres	30	31	39	26	38	37	34	29	26	21	26	30	367

VIF: sexuelle, dans le couple		3	2	1	1				2	2	1	3	15
VIF: sexuelle, envers des descendants	3	6	8	3	9	4		1					34
VIF: sexuelle, envers d'autres membres		1	2		1	1		1					6

VIF: psychique, dans le couple	127	116	128	114	105	92	87	104	114	110	104	109	1.310
VIF: psychique, envers des descendants	4	7	5	10	9	9	5	8	9	6	9	6	87
VIF: psychique, envers d'autres membres	11	8	4	7	12	12	4	9	10	8	8	6	99

VIF: économique, dans le couple	7	13	13	12	14	14	8	15	9	14	6	8	133
VIF: économique, envers des descendants	2	2	1	1	2	1	1	1	2	3	1		17
VIF: économique, envers d'autres membres	9	7	7	9	12	8	8	6	9	15	14	10	114

PH Hormones et dopage

	Jan	Mai	Juil	Août	Total
Dopage humain	1	3	1	1	6



PH Drogues

	Jan	Fév	Mar	Avr	Mai	Juin	Juil	Août	Sep	Oct	Nov	Déc	Total
Vente de cocaïne	22	5	9	14	12	11	9	8	11	8	14	8	131
Import-export de cocaïne			1										1
Import-export de drogues synthétiques					1							1	2
Vente de drogues synthétiques	3		1	2	1		3	1	1	1			13
Production de cannabis (culture)	3	3	1	3	3	6	4	3	7	5	3	2	43
Vente de cannabis en grande quantité	1	2	1	1			2		1	1	1		10
Vente-traffic d héroïne	10	3	4	3	6	3	2	8	4	7	5	4	59

PH Trafic d'armes

	Jan	Avr	Mai	Juin	Juil	Oct	Déc	Total
Commerce et production d'arme à feu et mun.	1	1	1	1	2	1	2	9
Commerce et production d'arme non à feu	1					1		2

PH Traite des êtres humains

	Jan	Fév	Mar	Avr	Mai	Juin	Juil	Août	Sep	Oct	Nov	Déc	Total
TEH - exploitation économique			1						1			1	3
TEH - exploitation sexuelle	1	3	5	3	5	1	2	1	3	3	6	3	36



PH Violence dans l'espace public

	Jan	Fév	Mar	Avr	Mai	Juin	Juil	Août	Sep	Oct	Nov	Déc	Total
Violence physique (transport public)	3	1	9	5	7	5	4	7	10	6	4	6	67
Violence physique (voie publique)	126	150	196	182	213	213	221	207	178	203	129	138	2.156
Violence physique (autre endroit public)	5		8	3	14	6	2	7	2	5	6	5	63
Violence physique (endroit accessible au public)	20	24	45	32	46	36	26	35	27	38	29	48	406
Violence sexuelle (transport public)	1	1		1	2		1	1		1		1	9
Violence sexuelle (voie publique)	6	5	12	8	9	5	9	11	12	5	8	14	104
Violence sexuelle (autre endroit public)				1	2	3	1	3	1	3	1	1	16
Violence sexuelle (endroit accessible au public)	5	2	4	8	8	2	6	3	2	14	1	2	57
Violence psychique (transport public)	2	7	7	5	4	9	2	5	4	8	5	1	59
Violence psychique (voie publique)	115	105	112	120	135	136	146	158	127	131	97	71	1.453
Violence psychique (autre endroit public)	7	10	11	11	5	4	8	11	8	11	8	11	105
Violence psychique (endroit accessible au public)	38	38	46	36	28	38	36	47	30	57	49	54	497
Vol à main armée (transport public)	2					1	1	1			1		6
Vol à main armée (voie publique)	6	7	10	7	7	3	10	8	11	7	7	5	88
Vol à main armée (autre endroit public)									1	1			2
Vol à main armée (endroit accessible au public)	5	7	4	5	7	4	6	1	4	1	6	5	55
Vol avec violence sans arme (transport public)	6	1	1		3	1	4	4	2	3	6	3	34
Vol avec violence sans arme (voie publique)	29	27	35	30	50	34	43	42	37	56	35	30	448
Vol avec violence sans arme (autre endroit public)		1	3	5	3	1	1	1	1	2	1		19
Vol avec violence sans arme (endr. acces. au pub.)	14	12	6	6	10	8	7	12	10	13	11	7	116

PH Autre

	Jan	Fév	Mar	Avr	Mai	Juin	Juil	Août	Sep	Oct	Nov	Déc	Total
Faux policiers	2	1			1		1		2	2			9
Terrorisme, extrémisme et radicalisme	1			1			1			1	2		6
Cyberharcèlement	64	47	47	45	45	47	41	44	51	44	48	41	564
Fraude à l'identité	40	49	56	44	43	64	44	56	52	50	55	47	600



2023

FC Vol moyen de transport

	Jan	Fév	Mar	Avr	Mai	Juin	Juil	Août	Sep	Oct	Nov	Déc	Total
Vol de voiture	53	53	65	54	63	73	59	78	65	94	66	74	797
Vol de moto	3	1	7	6	5	5	2	4	2	5	5	2	47
Carjacking	4	3	3	3		4	2	4	2	3	1	4	33
Homejacking		1		1	1					1			4
Vol dans les garages	1			1	4		3	2			1		12
Vol de vélomoteur	13	11	10	12	15	7	9	8	8	6	9	3	111
Vol de vélo	15	14	19	17	24	25	24	23	19	22	10	11	223

FC Cambriolage

	Jan	Fév	Mar	Avr	Mai	Juin	Juil	Août	Sep	Oct	Nov	Déc	Total
Cambriolage dans habitation	272	273	262	252	255	228	215	285	183	231	166	185	2.807
Cambriolage ds entreprise ou commerce	39	26	55	37	54	34	29	44	22	26	29	30	425
Cambriolage ds service public ou bâtiment administ	13	12	7	15	29	9	13	13	11	12	11	11	156
Vol au bélier												1	1
Cambriolage dans bâtiment (total)	324	310	324	304	338	270	257	341	216	269	206	226	3.385



FC Vol autre

	Jan	Fév	Mar	Avr	Mai	Juin	Juil	Août	Sep	Oct	Nov	Déc	Total
Vol à main armée	35	19	28	16	20	20	20	20	15	13	10	17	233
Vol avec violence sans arme	73	56	74	65	80	70	82	69	78	74	57	76	854
Vol dans ou sur un véhicule	229	164	258	242	335	251	235	291	241	290	263	387	3.186
Vol d'armes et explosifs	7	6	3	7	6	2	4	5	6	1	10	8	65
Steaming								1					1
Arrachage de sac à main	5	1		1	4	1	3	4	6	1	2	4	32
Vol à l'arraché	34	22	22	25	23	33	44	30	42	32	31	29	367
Vol à la tire	57	54	41	55	50	58	49	49	45	48	40	52	598
Vol à l'étalage	96	72	89	82	50	65	72	48	49	64	71	64	822
Vol par ruse	18	19	26	9	12	11	9	17	17	19	21	17	195
Vol de métaux	13	14	18	10	6	7	13	11	15	17	24	8	156
Vol sur les chantiers	17	9	20	12	18	12	8	3	5	11	10	7	132
Home-invasion	2	1	2	1	2					1		1	10
Vol d'animaux	4	2	2	4	12	4	4	4	10	5	2	2	55
Vol de cargaison	13	8	11	1	13	16	1	3	8	7	4	12	97

Criminalité ICT

	Jan	Fév	Mar	Avr	Mai	Juin	Juil	Août	Sep	Oct	Nov	Déc	Total
Fraude de cartes de paiements	131	146	113	158	155	163	166	194	184	115	130	81	1.736
Phishing	7	7	2	12	8	9	15	16	18	14	22	17	147
Ransomware						1	2	2	1				6
Shouldersurfing	2	3		2	3	2		1			3		16
Skimming			1					2	1				4



FC Autre

	Jan	Fév	Mar	Avr	Mai	Juin	Juil	Août	Sep	Oct	Nov	Déc	Total
Violence contre les métiers d'intérêt général	11	13	10	8	7	12	4	9	11	12	9	10	116
Viol collectif			2	1	1	2	1		2	1	4		14
Graffiti	4	11	3	5	6	6	7	3	12	7	2	3	69
Dégradation de voiture	191	159	172	175	190	162	158	183	152	190	123	114	1.969
Rixe au couteau	5	4	4	7	6	5	1	4	2	4		5	47

PH Violence intrafamiliale (VIF)

	Jan	Fév	Mar	Avr	Mai	Juin	Juil	Août	Sep	Oct	Nov	Déc	Total
VIF: physique, dans le couple	148	117	134	152	159	172	181	163	159	141	144	148	1.818
VIF: physique, envers des descendants	27	23	28	33	30	36	33	34	37	21	27	25	354
VIF: physique, envers d'autres membres	31	30	27	27	29	36	32	31	27	34	35	29	368
VIF: sexuelle, dans le couple	1	1			1		1	1	2	1	2	2	12
VIF: sexuelle, envers des descendants		1	1					1					3
VIF: sexuelle, envers d'autres membres				1		1				1	1		4
VIF: psychique, dans le couple	113	93	95	104	95	107	107	97	138	115	98	81	1.243
VIF: psychique, envers des descendants	2	8	3	9	6	7	6	4	9	3	10	5	72
VIF: psychique, envers d'autres membres	7	6	12	10	8	11	8	10	12	8	11	7	110
VIF: économique, dans le couple	10	13	10	9	6	7	12	14	7	9	9	8	114
VIF: économique, envers des descendants	1	1	1	2		1	1	2	3	3		3	18
VIF: économique, envers d'autres membres	15	12	17	10	8	13	17	11	9	7	10	7	136

PH Hormones et dopage

	Jan	Fév	Mar	Juin	Juil	Oct	Déc	Total
Dopage humain	1	1	1	1	1	1	1	7



PH Drogues

	Jan	Fév	Mar	Avr	Mai	Juin	Juil	Août	Sep	Oct	Nov	Déc	Total
Vente de cocaïne	16	8	17	16	14	7	9	7	10	16	8	6	134
Import-export de cocaïne						1					1		2
Import-export de drogues synthétiques						1					1		2
Vente de drogues synthétiques		1		1	1	2			1		1		7
Production de cannabis (culture)	3	1	3	4	6	4		4	2	6	1	1	35
Vente de cannabis en grande quantité			1				1			1			3
Vente-traffic d héroïne	10	2	6	4	3	3	2	5	3	3	2	2	45

PH Trafic d'armes

	Juil	Août	Sep	Oct	Total
Commerce et production d'arme à feu et mun.	1	2	4	1	8
Commerce et production d'arme non à feu				1	1

PH Traite des êtres humains

	Jan	Fév	Mar	Avr	Mai	Juin	Juil	Août	Sep	Oct	Nov	Total
TEH - exploitation économique		1	3		1		2	1			1	9
TEH - exploitation sexuelle	4	7	3	3	2	3	1	3	3	4	1	34



PH Violence dans l'espace public

	Jan	Fév	Mar	Avr	Mai	Juin	Juil	Août	Sep	Oct	Nov	Déc	Total
Violence physique (transport public)	3	8	14	11	6	8	7	5	9	4	14	6	95
Violence physique (voie publique)	144	151	138	191	199	247	182	185	194	188	135	156	2.110
Violence physique (autre endroit public)	5	9	3	6	7	9	5	9	2	6	2	3	66
Violence physique (endroit accessible au public)	30	40	47	46	31	56	46	39	43	42	41	41	502
Violence sexuelle (transport public)	3		2		2	6	2	1	2	3		2	23
Violence sexuelle (voie publique)	5	6	7	10	8	7	3	12	7	12	12	8	97
Violence sexuelle (autre endroit public)			1	1	1		2		1	2	1	1	10
Violence sexuelle (endroit accessible au public)	3	4	8	6	4	6	4	5	3	5	4	5	57
Violence psychique (transport public)	8	7	8	6	4	2	7	7	13	6	5	7	80
Violence psychique (voie publique)	101	108	117	129	145	150	116	132	152	127	120	78	1.475
Violence psychique (autre endroit public)	4	6	10	9	9	12	12	8	6	10	8	7	101
Violence psychique (endroit accessible au public)	56	47	54	54	44	29	40	44	31	55	48	35	537
Vol à main armée (transport public)	1	1	1		1								4
Vol à main armée (voie publique)	8	8	4	6	7	11	12	13	10	6	4	6	95
Vol à main armée (autre endroit public)			1	1							1		3
Vol à main armée (endroit accessible au public)	19	5	15	1	3	6	4	3	2	2	2	7	69
Vol avec violence sans arme (transport public)	5	3	3	4	5	7	7	1	4	5	6	4	54
Vol avec violence sans arme (voie publique)	42	28	32	29	28	39	48	44	50	40	37	45	462
Vol avec violence sans arme (autre endroit public)		2		1	1	1		1	1				7
Vol avec violence sans arme (endr. acces. au pub.)	7	5	15	14	11	9	11	5	4	9	7	8	105

PH Autre

	Jan	Fév	Mar	Avr	Mai	Juin	Juil	Août	Sep	Oct	Nov	Déc	Total
Faux policiers			3	2	1		1	1	3			1	12
Terrorisme, extrémisme et radicalisme						2	1		2	1		1	7
Cyberharcèlement	59	41	51	49	51	65	54	52	62	56	59	23	622
Fraude à l'identité	58	65	65	62	48	59	53	59	37	65	44	39	654



STATISTIQUES POLICIERES DE CRIMINALITE

LIEU DE PERPETRATION: ARRONDISSEMENT JUDICIAIRE

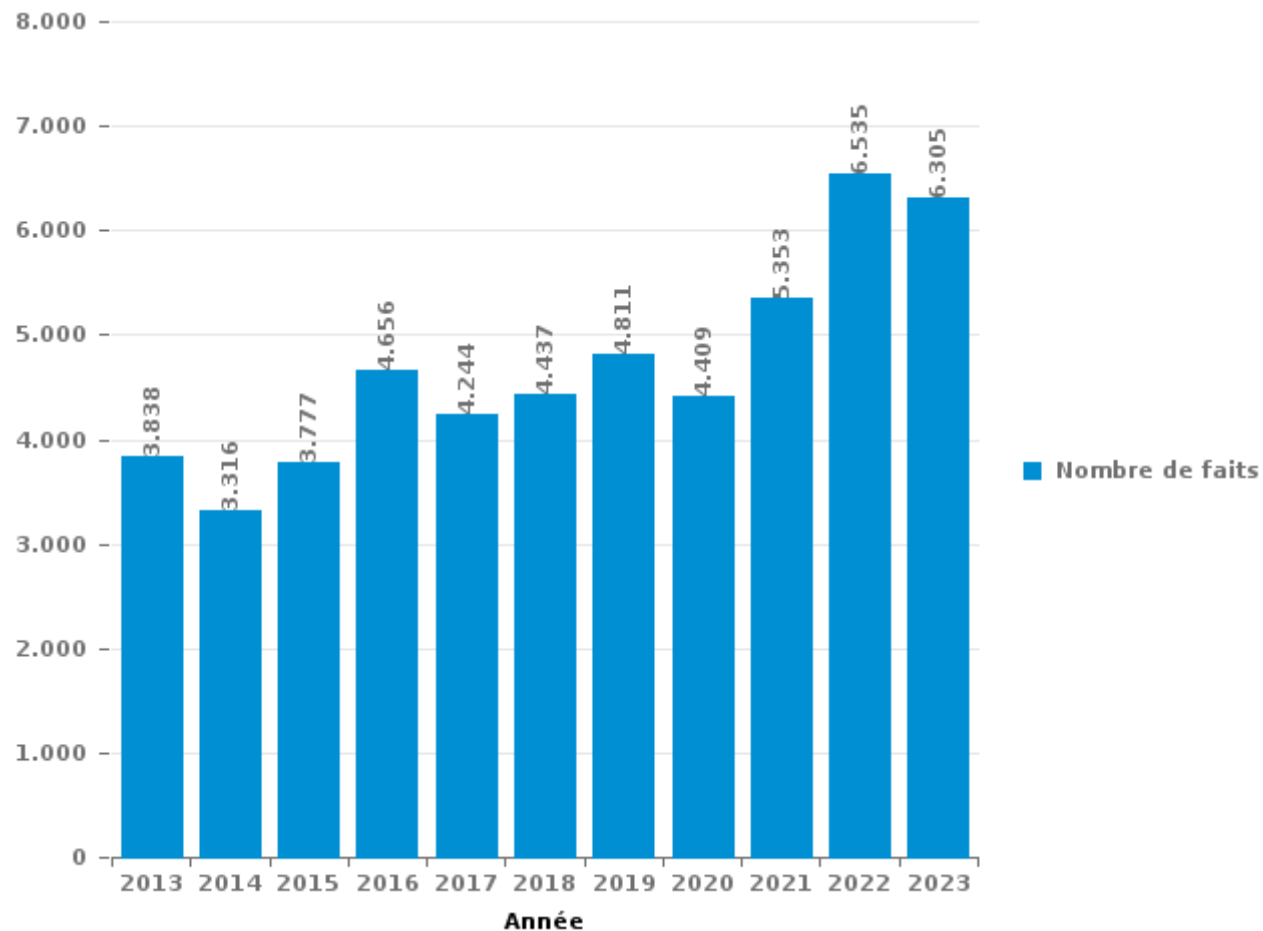
Hainaut (Charleroi)

PARTIE III : ICT



Hainaut (Charleroi)

Nombre total de délits avec un élément ICT/online, depuis 2013





Criminalité ICT/online au sens strict

Infractions (exhaustif)

	2013	2014	2015	2016	2017	2018	2019	2020	2021	2022	2023
Criminalité informatique: Fraude informatique:	2.762	2.130	2.587	3.371	2.852	2.763	2.965	2.266	2.654	3.143	3.154
Criminalité informatique: Hacking:	81	74	81	85	90	93	103	111	193	251	226
Criminalité informatique: Faux en informatique:	14	31	25	22	27	24	18	22	25	24	26
Criminalité informatique: Sabotage:	31	12	12	11	22	18	8	7	11	7	11
Infr. contre autres valeurs morales et sentiments: Violation de communication par particulier:	15	7	7	1	3	5	7	6	1	3	1
Code pénal social: Infr. contre foi publique en droit pénal social: Faux en informatique	1	1				2				1	2
Infr. contre l'autorité publique: Refus de coopération (informatique et télécom):									1	1	3
Exercice illégal de l'autorité publique: Violation de communication par fonctionnaire:					1		1		1		
Total:	2.904	2.255	2.712	3.490	2.995	2.905	3.102	2.412	2.886	3.430	3.423

Figures criminelles (à considérer spécifiquement – ne pas additionner avec d'autres éléments – risque de double comptage!)

	2013	2014	2015	2016	2017	2018	2019	2020	2021	2022	2023
Fraude de cartes de paiements	2.303	1.637	1.970	2.624	2.184	1.818	2.032	1.229	1.643	1.708	1.736
Phishing	5	18	14	6	12	32	34	42	65	32	147
Ransomware				1	6	6	1	4	2	4	6
Shouldersurfing	192	78	60	168	112	126	184	36	9	26	16
Skimming	16	36	8	19	5	7	6	4		2	4



Criminalité ICT/online au sens large

Infractions (uniquement si code-fait existe)

	2013	2014	2015	2016	2017	2018	2019	2020	2021	2022	2023
Fraude: Escroquerie: Fraude par internet	421	475	466	523	595	799	991	1.285	1.703	2.386	2.165
Infr. contre les moeurs: Voyeurisme: Diffusion enregistrement nudité ou intimité			2	17	75	57	60	99	78	35	
Infr. contre les moeurs: Pornographie enfantine: Accès pornographie enfantine via technologie				9	8	6	3	10	10	3	
Infr. contre les moeurs: Grooming (contact par ICT avec mineur < 16 ans):			2	2	12	4	6	4	7	2	
Infr. contre autres valeurs morales et sentiments: Cyberlokkig (leurre de mineur par ICT):					2	3	2	3	4	10	1
Armes et explosifs: Autre: Vente par correspondance/internet d'arme à feu		1	6	3	4	2			2		
Infr. contre les moeurs: Incitation à la débauche: Publicité par ICT pour débauche	1	2	2		2	1	2	1	1		
Infr. contre la Sécurité de l'Etat: Terrorisme: Diffuser un message qui incite au terrorisme			1	2		4	1				
Armes et explosifs: Autre: Vente par correspondance/internet d'autre arme				1	2		1	1			
Total:	422	478	479	557	700	876	1.066	1.403	1.805	2.436	2.166

Figures criminelles (à considérer spécifiquement – ne pas additionner avec d'autres éléments – risque de double comptage!)

	2013	2014	2015	2016	2017	2018	2019	2020	2021	2022	2023
Cyberharcèlement	452	546	502	544	472	582	538	500	548	564	622

STATISTIQUES POLICIERES DE CRIMINALITE

LIEU DE PERPETRATION: ARRONDISSEMENT JUDICIAIRE

Hainaut (Charleroi)

PARTIE IV : DESTINATION LIEU



Hainaut (Charleroi)

Vol et extorsion

	2000	2013	2014	2015	2016	2017	2018	2019	2020	2021	2022	2023
Voie publique	11.622	7.745	8.209	8.050	6.768	7.033	6.745	6.232	4.818	4.131	4.306	4.653
Habitation: maison	7.447	6.714	6.332	6.481	5.068	5.527	4.936	4.443	3.270	2.974	3.006	2.699
Magasin	3.440	2.205	2.121	2.005	2.296	2.118	1.919	1.984	1.351	1.383	1.539	1.276
Parking	2.336	1.668	1.551	1.459	1.126	1.172	1.213	1.224	819	619	690	861
Habitation: appartement	1.082	1.308	1.109	1.204	1.085	930	902	790	744	824	695	666
Inconnue	1.572	353	367	307	346	497	480	460	307	356	549	325
Habitation: garage	685	499	522	541	550	528	475	369	313	276	278	308
Horeca	962	678	648	520	524	412	341	383	177	147	255	265
Habitation: non précisée	365	446	424	457	437	455	607	450	288	260	274	263
Habitation: dépendances	410	378	556	429	472	441	357	330	279	236	225	170
Entreprise	723	558	521	432	325	346	308	258	210	196	230	151
Habitation: allée	560	440	548	478	393	382	330	273	218	172	145	173
Institution d'enseignement	885	381	358	344	358	308	287	217	138	111	124	132
Station de bus / métro et gare de chemin de fer	247	219	207	186	187	237	173	215	166	219	236	178
Moyen de transport: voiture	180	347	313	318	306	243	193	189	105	79	87	92
Chantier	263	281	305	214	220	200	191	168	149	116	192	130
Autre	309	264	221	232	181	211	211	153	125	137	139	161
Service public	275	268	227	268	219	207	218	166	132	92	84	104
Hôpital	337	246	261	182	181	184	222	170	80	58	67	84
Terrain	205	270	263	194	137	113	149	157	86	135	223	126
Culture et loisirs	376	207	203	195	181	155	150	116	60	37	65	76
Banque / institution financière	232	271	176	162	126	157	134	129	64	56	75	57
Aéroport	10	212	183	211	230	130	110	151	35	50	109	106
Station essence	291	180	153	121	110	77	72	91	44	60	109	100
Infrastructure sportive	221	175	155	138	127	127	112	112	28	38	57	71
Habitation: autre	165	137	114	99	82	102	90	69	59	39	34	56
Service	131	125	117	102	92	70	82	61	44	39	37	40
Bâtiment administratif	138	75	85	65	73	93	85	69	47	47	42	34
Médecin / dentiste / pharmacien	110	73	85	78	73	63	57	53	47	41	46	75
Moyen de transport: train / tram / métro	57	62	75	57	66	50	54	58	38	47	57	93
Cimetière	115	54	115	51	48	44	43	34	45	45	29	31
Moyen de transport: autre	12	76	98	77	59	73	59	41	30	38	49	41
Moyen de transport: camion	23	73	90	65	85	57	55	48	29	36	31	28
Maison de repos	79	49	68	47	46	42	54	44	25	20	24	21
Stade	120	68	61	58	32	43	29	30	21	4	11	8
Moyen de transport: autobus / autocar	31	31	36	30	33	35	33	25	27	34	24	31
Edifice religieux / lieu du culte	52	34	28	35	28	52	34	29	17	16	14	17
Arrêt de bus / tram	24	25	21	25	24	40	19	23	14	31	16	18
Maison de débauche	18	13	10	18	12	9	4	12	4	1	9	9
Guichet automatique	47	5	1		2		3		2		1	1
Eaux intérieures et maritimes	17	7	3	5	1	2	2		2	1	2	1
Emplacement de vélo						2	2			3	5	2
Installation militaire	1			1								
Total	36.175	27.220	26.940	25.941	22.709	22.967	21.540	19.826	14.457	13.204	14.190	13.733



Hainaut (Charleroi)

Dégradation de la propriété

	2000	2013	2014	2015	2016	2017	2018	2019	2020	2021	2022	2023
Voie publique	2.476	2.957	3.037	2.767	2.577	2.547	2.493	2.350	1.780	1.933	1.969	1.786
Habitation: résidence principale	1.642	1.652	1.682	1.681	1.580	1.502	1.563	1.378	1.261	1.287	1.370	1.255
Parking	307	414	360	353	350	382	416	376	247	251	277	279
Habitation: non précisée	122	145	155	139	154	155	177	156	135	107	108	118
Habitation: allée	167	153	181	143	121	113	137	113	113	77	75	62
Terrain	113	129	114	129	90	103	108	99	91	70	93	57
Institution d'enseignement	249	134	122	113	85	95	75	50	50	52	55	51
Magasin	169	112	117	106	121	86	102	76	73	64	50	55
Horeca	174	99	115	116	96	79	73	81	56	34	60	43
Habitation: garage	125	103	85	105	75	84	78	95	60	61	63	47
Habitation: jardin	83	90	96	81	73	67	81	63	64	57	55	56
Entreprise	98	71	77	59	68	69	47	50	45	43	45	29
Service public	93	52	77	69	59	48	63	39	50	40	37	41
Inconnue	185	50	43	23	32	40	44	34	45	58	28	39
Moyen de transport: voiture	54	74	62	57	84	44	36	41	45	37	36	30
Autre	58	59	45	71	51	61	37	52	46	39	34	36
Habitation: dépendances	63	45	58	44	55	38	37	31	39	27	36	34
Culture et loisirs	103	46	50	36	41	34	15	21	22	16	20	31
Habitation: résidence secondaire	36	37	41	32	25	48	30	36	27	29	39	33
Bâtiment administratif	33	12	38	19	31	24	31	39	27	19	20	18
Infrastructure sportive	52	30	30	29	33	31	21	14	15	20	18	18
Bureau de police	15	27	38	33	22	20	13	28	30	28	23	25
Chantier	46	39	38	27	24	20	21	16	10	16	14	22
Moyen de transport: autre	15	25	12	25	22	19	16	28	17	26	15	11
Station de bus / métro et gare de chemin de fer	63	30	25	14	21	15	15	14	7	11	10	5
Hôpital	24	25	27	22	20	21	17	14	5	15	12	16
Service	28	26	32	21	19	12	19	13	9	7	12	11
Cimetière	29	25	24	24	15	14	14	10	14	13	5	10
Banque / institution financière	26	13	22	17	21	10	24	12	9	16	13	3
Aéroport		21	16	25	16	10	10	9	9	4	15	20
Station essence	18	13	11	20	11	7	11	15	10	12	8	6
Edifice religieux / lieu du culte	19	20	9	12	13	10	8	9	9	5	11	9
Stade	17	9	9	10	12	11	6	7	9	5	6	1
Médecin / dentiste / pharmacien	7	8	6	12	2	3	4	5	5	11	5	10
Maison de repos	13	1	6	8	3	5	9	4	3	2	3	1
Arrêt de bus / tram	1	2	6	3	3	1	3	5	1	2	6	3
Maison de débauche	8	3	3	4			3	1		1	1	2
Eaux intérieures et maritimes	6	1	1	1	1	2	4	1			4	2
Moyen de transport: train / tram / métro	5	3	4	3	3		1	1		2		1
Installation militaire	2				1							
Total	6.744	6.755	6.874	6.453	6.030	5.830	5.862	5.386	4.438	4.497	4.651	4.276



Hainaut (Charleroi)

Infractions contre l'intégrité physique

	2000	2013	2014	2015	2016	2017	2018	2019	2020	2021	2022	2023
Habitation	1.880	3.010	2.842	2.841	2.814	2.745	2.961	2.774	2.824	2.790	2.941	2.980
Voie publique	1.735	2.453	2.503	2.381	2.330	2.321	2.413	2.292	1.896	2.099	2.338	2.330
Institution d'enseignement	161	190	265	221	217	200	216	211	117	153	172	214
Horeca	268	184	173	156	163	121	141	129	86	73	122	112
Parking	46	87	78	92	72	84	102	91	60	77	67	96
Inconnue	222	66	71	53	64	51	48	82	57	119	69	48
Magasin	69	69	81	68	72	57	64	72	81	45	60	90
Service public	34	71	75	63	82	63	69	61	64	77	72	74
Station de bus / métro et gare de chemin de fer	43	48	54	47	48	51	68	69	39	54	48	64
Habitation: allée	72	52	65	63	62	46	60	47	47	37	38	42
Hôpital	30	44	41	40	47	50	44	31	23	34	33	42
Terrain	16	65	90	44	29	30	39	35	24	24	34	28
Culture et loisirs	70	41	51	43	35	37	30	39	14	17	25	35
Autre	13	36	25	36	34	38	27	25	30	27	42	49
Habitation: jardin	26	27	35	30	40	39	25	37	28	26	30	25
Infrastructure sportive	26	30	31	21	29	31	32	22	19	22	33	44
Entreprise	29	36	29	34	25	24	21	17	20	20	13	25
Moyen de transport: autre	14	28	31	18	20	8	16	26	11	14	16	23
Station essence	11	9	13	15	12	14	14	16	8	17	17	20
Aéroport	1	20	16	11	11	12	12	25	9	9	7	27
Moyen de transport: autobus / autocar	20	18	15	13	7	9	20	15	4	8	13	14
Stade	11	17	17	17	14	15	17	22	10	6	6	3
Bureau de police	11	10	18	12	6	13	11	12	9	10	9	9
Maison de repos	10	5	6	10	7	19	12	5	8	9	16	19
Moyen de transport: train / tram / métro	7	14	15	7	9	10	12	9	3	12	9	13
Service	7	11	8	9	16	8	10	8	5	11	9	6
Arrêt de bus / tram	6	9	6	13	14	4	6	9	7	6	6	7
Bâtiment administratif	11	3	7	3	4	6	6	6	6	5		6
Maison de débauche	3	9	5	7	1	5	11	2	2	2	7	4
Médecin / dentiste / pharmacien	6	4	2	7	4	5	2	4	4	2	5	3
Banque / institution financière		3	6	4	3	5	5	6	4	3	5	2
Edifice religieux / lieu du culte	3	1	3	6	5	4	4	1	3	1	3	2
Eaux intérieures et maritimes	1		1	1	4	3			1		2	2
Total	4.862	6.670	6.678	6.386	6.300	6.128	6.518	6.200	5.523	5.809	6.267	6.458

STATISTIQUES POLICIERES DE CRIMINALITE

LIEU DE PERPETRATION: ARRONDISSEMENT JUDICIAIRE

Hainaut (Charleroi)

PARTIE V : OBJETS ET MOYENS DE TRANSPORT

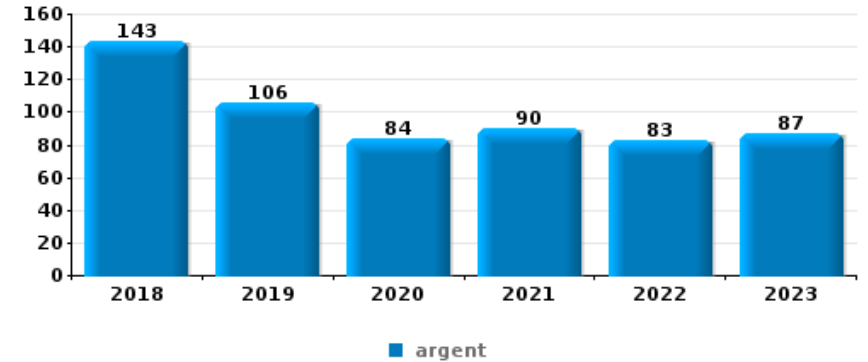


Hainaut (Charleroi)

Vol à main armée

Top 10 Objets volés (sbd nombre de faits)

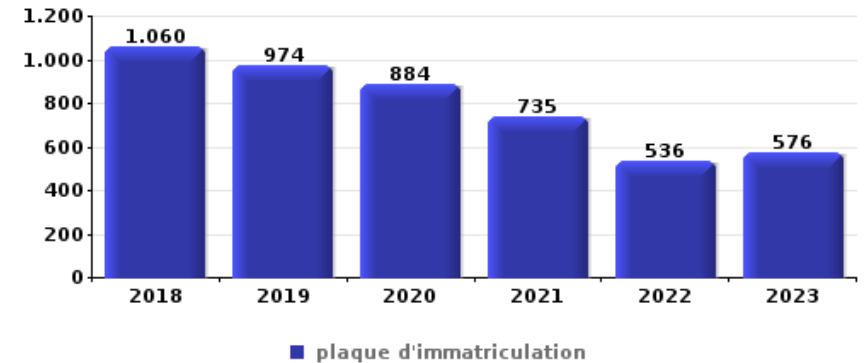
		2018	2019	2020	2021	2022	2023
1	argent	143	106	84	90	83	87
2	GSM et accessoires	73	60	33	47	67	74
3	bijouterie / montre	30	23	28	21	27	25
3	carte bancaire / carte de crédit	33	18	21	29	30	23
5	carte d'identité / passeport	30	26	15	26	26	26
6	clé	22	13	16	11	23	21
7	portefeuille	18	10	10	15	18	16
8	tabac	22	14	4	11	9	22
9	permis de conduire	17	12	11	13	14	14
10	plaque d'immatriculation	16	13	11	6	11	15



Vol dans ou sur un véhicule

Top 10 Objets volés (sbd nombre de faits)

		2018	2019	2020	2021	2022	2023
1	plaque d'immatriculation	1.060	974	884	735	536	576
2	permis de conduire	754	628	430	425	492	485
3	carte d'identité / passeport	718	616	422	427	463	482
4	carte bancaire / carte de crédit	602	548	392	410	451	454
5	argent	596	487	343	311	367	385
6	portefeuille	469	387	307	274	310	294
7	outillage	399	361	329	325	304	289
8	GSM et accessoires	411	353	246	234	280	254
9	pièce de moyen de transport	385	302	173	129	247	197
10	document véhicule	354	319	216	159	162	205

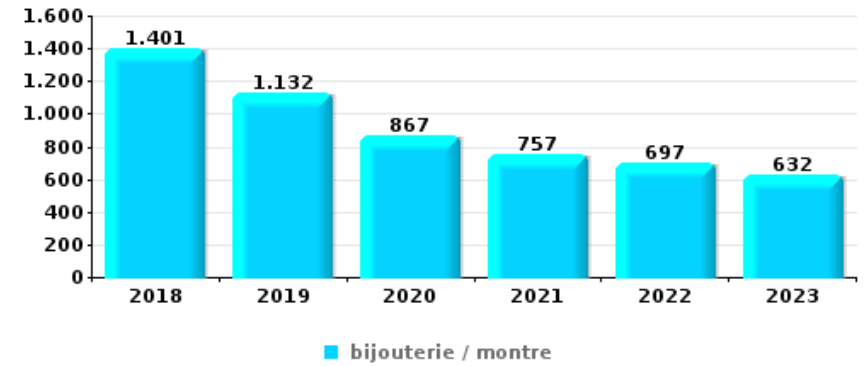




Cambrilage dans habitation

Top 10 Objets volés (sbd nombre de faits)

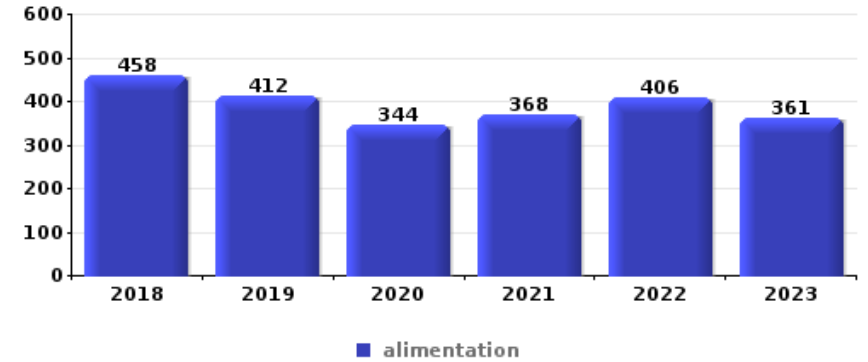
	2018	2019	2020	2021	2022	2023
1 bijouterie / montre	1.401	1.132	867	757	697	632
2 argent	1.070	905	662	575	556	501
3 multimédia	899	681	432	424	381	350
4 ordinateur et accessoires	847	620	376	346	297	244
5 outillage	412	376	302	254	230	245
6 vêtement	370	333	229	207	183	171
7 GSM et accessoires	380	273	180	146	147	142
8 clé	279	240	140	102	143	87
9 parfum / produit de beauté	258	212	158	130	111	91
10 sac à main	229	209	140	128	107	123



Vol à l'étalage

Top 10 Objets volés (sbd nombre de faits)

	2018	2019	2020	2021	2022	2023
1 alimentation	458	412	344	368	406	361
2 tabac	126	164	148	152	214	124
3 vêtement	155	174	111	111	131	109
4 parfum / produit de beauté	133	86	63	69	79	89
5 multimédia	47	75	41	62	42	36
6 outillage	39	30	23	27	25	11
7 ordinateur et accessoires	36	26	18	24	26	19
8 bijouterie / montre	23	23	11	13	16	17
9 GSM et accessoires	27	17	8	16	12	13
10 sac à main	8	12	2	5	7	11

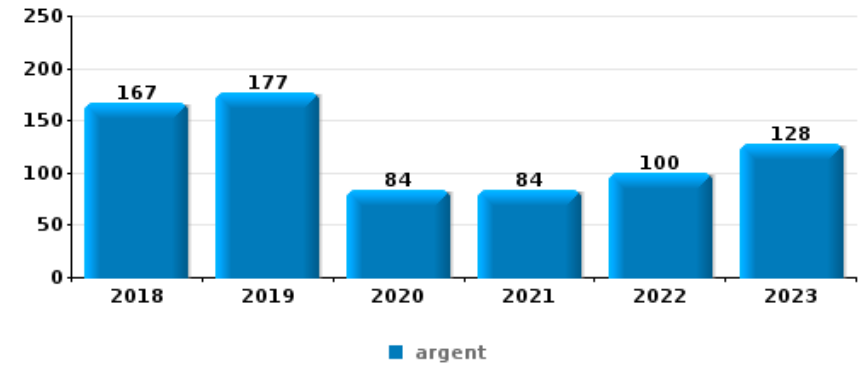




Cambrilage ds entreprise ou commerce

Top 10 Objets volés (sbd nombre de faits)

		2018	2019	2020	2021	2022	2023
1	argent	167	177	84	84	100	128
2	alimentation	83	90	47	45	38	40
3	ordinateur et accessoires	57	45	38	29	29	23
4	outillage	46	43	35	43	25	21
5	tabac	38	40	17	17	25	19
6	coffre-fort / coffret (argent) / caisse	43	30	9	9	13	28
7	GSM et accessoires	21	27	18	10	23	23
8	multimédia	31	22	29	14	15	10
9	matériaux de construction / de chantier	22	14	14	16	13	11
10	métaux	24	13	6	19	13	6
10	vêtement	15	19	7	12	19	9



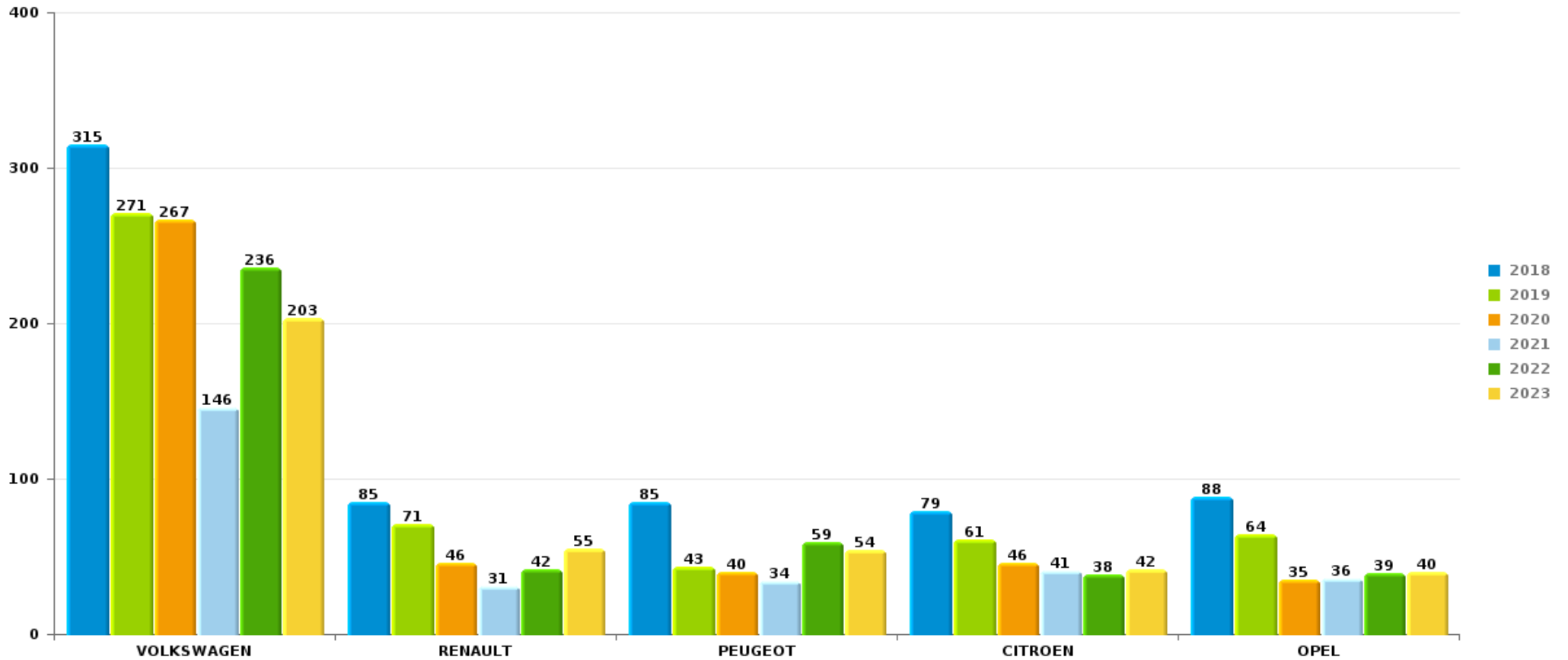
Remarque: en ce qui concerne les objets, aucun total n'est reproduit étant donné que plusieurs objets peuvent avoir été volés lors d'un même fait.



Hainaut (Charleroi)

Vol de voiture

Nombre de voitures volées par marque (Top 5)



STATISTIQUES POLICIERES DE CRIMINALITE

LIEU DE PERPETRATION: ARRONDISSEMENT JUDICIAIRE

Hainaut (Charleroi)

PARTIE VI : SUSPECTS



Partie 1: Niveau FAITS (comptage du nombre de faits pour lesquels un certain type de suspect est impliqué)

1.1. Nombre d'infractions selon le sexe des suspects identifiés (par catégorie principale)

Étant donné que, tant un suspect identifié masculin qu'un suspect identifié féminin peuvent être impliqués lors d'un même fait, il est possible que la somme des colonnes «Hommes» et «Femmes» soit supérieure à la valeur de la colonne «Total...» (voir également la note méthodologique)

Hainaut (Charleroi)

2023

Catégorie principale / Sexe	Nombre total de faits avec au moins 1 suspect	Hommes	%	Femmes	%
Législation sur les étrangers	2.533	2.218	87,6%	275	10,9%
Infr. contre l'intégrité physique	2.161	1.764	81,6%	615	28,5%
Drogues	1.837	1.727	94,0%	135	7,3%
Vol et extorsion	1.269	1.047	82,5%	290	22,9%
Armes et explosifs	1.050	933	88,9%	130	12,4%
Infr. contre la sécurité publique	795	690	86,8%	117	14,7%
Infr. contre autres valeurs morales et sentiments	646	491	76,0%	171	26,5%
Dégradation de la propriété	575	488	84,9%	93	16,2%
Registre de population	577	379	65,7%	202	35,0%
Fraude	466	397	85,2%	86	18,5%
Infr. contre l'autorité publique	384	323	84,1%	68	17,7%
Infr. contre la foi publique	334	269	80,5%	71	21,3%
Environnement	203	164	80,8%	69	34,0%
Ivresse et alcool	221	190	86,0%	31	14,0%
Code pénal social	138	117	84,8%	55	39,9%
Criminalité informatique	148	121	81,8%	30	20,3%

CRIMINALITE ENREGISTREE: SUSPECTS



Catégorie principale / Sexe	Nombre total de faits avec au moins 1 suspect	Hommes	%	Femmes	%
Infr. contre les mœurs	152	145	95,4%	6	3,9%
Protection de la jeunesse	91	49	53,8%	59	64,8%
Autres lois spéciales	53	47	88,7%	6	11,3%
Protection de la personne	45	37	82,2%	9	20,0%
Protection des revenus publics	44	39	88,6%	7	15,9%
Travail	38	33	86,8%	7	18,4%
Infr. contre la famille	34	5	14,7%	28	82,4%
Infr. relative au statut juridique de l'enfant	20	6	30,0%	14	70,0%
Carte d'identité	18	15	83,3%	3	16,7%
Infr. contre la liberté individuelle	16	15	93,8%	2	12,5%
Législation économique	13	11	84,6%	2	15,4%
Loi du football	10	10	100,0%		
Santé publique	10	7	70,0%	3	30,0%
Pratiques commerciales	8	6	75,0%	3	37,5%
Traite des êtres humains	9	9	100,0%		
Marchand de sommeil	7	5	71,4%	2	28,6%
Contravention Code pénal	5	1	20,0%	4	80,0%
Sécurité privée	5	5	100,0%		
Exercice illégal de l'autorité publique	2	1	50,0%	1	50,0%
Hormones et dopage	2	2	100,0%		
Infr. contre la Sécurité de l'Etat	1	1	100,0%		
Total	13.920	11.767	84,5%	2.594	18,6%



1.2. Nombre d'infractions selon le sexe des suspects identifiés (par figure criminelle)

Étant donné que, tant un suspect identifié masculin qu'un suspect identifié féminin peuvent être impliqués lors d'un même fait, il est possible que la somme des colonnes «Hommes» et «Femmes» soit supérieure à la valeur de la colonne «Total...» (voir également la note méthodologique)

Hainaut (Charleroi)

2023

FC Vol moyen de transport

Figure criminelle / Sexe	Nombre total de faits avec au moins 1 suspect identifié	Hommes	%	Femmes	%
Vol de voiture	67	64	95,5%	9	13,4%
Vol de moto	2	2	100,0%		
Carjacking	9	9	100,0%	1	11,1%
Homejacking	2	2	100,0%		
Vol dans les garages	2	2	100,0%		
Vol de vélomoteur	4	4	100,0%		
Vol de vélo	13	13	100,0%	1	7,7%
Total	PA	PA	PA	PA	PA

FC Cambriolage

Figure criminelle / Sexe	Nombre total de faits avec au moins 1 suspect identifié	Hommes	%	Femmes	%
Cambriolage dans habitation	85	82	96,5%	8	9,4%
Cambriolage ds entreprise ou commerce	43	43	100,0%	6	14,0%
Cambriolage ds service public ou bâtiment administ	8	8	100,0%	1	12,5%
Vol au bélier	1	1	100,0%		
Cambriolage dans bâtiment (total)	136	133	97,8%	15	11,0%
Total	PA	PA	PA	PA	PA



FC Vol autre

Figure criminelle / Sexe	Nombre total de faits avec au moins 1 suspect identifié	Hommes	%	Femmes	%
Vol à main armée	38	38	100,0%	4	10,5%
Vol avec violence sans arme	114	108	94,7%	9	7,9%
Vol dans ou sur un véhicule	101	98	97,0%	5	5,0%
Vol d'armes et explosifs	6	6	100,0%	1	16,7%
Vol à l'arraché	26	26	100,0%		
Vol à la tire	8	8	100,0%		
Vol à l'étalage	604	431	71,4%	209	34,6%
Vol par ruse	21	14	66,7%	7	33,3%
Vol de métaux	17	17	100,0%	2	11,8%
Vol sur les chantiers	15	15	100,0%	1	6,7%
Vol d'animaux	2	1	50,0%	1	50,0%
Vol de cargaison	1	1	100,0%		
Total	PA	PA	PA	PA	PA

Criminalité ICT

Figure criminelle / Sexe	Nombre total de faits avec au moins 1 suspect identifié	Hommes	%	Femmes	%
Fraude de cartes de paiements	90	75	83,3%	18	20,0%
Phishing	1	1	100,0%		
Total	PA	PA	PA	PA	PA

FC Autre

Figure criminelle / Sexe	Nombre total de faits avec au moins 1 suspect identifié	Hommes	%	Femmes	%
Violence contre les métiers d'intérêt général	60	46	76,7%	13	21,7%
Viol collectif	2	2	100,0%		
Graffiti	6	6	100,0%		
Dégradation de voiture	184	148	80,4%	40	21,7%
Rixe au couteau	25	21	84,0%	4	16,0%
Total	PA	PA	PA	PA	PA



PH Violence intrafamiliale (VIF)

Figure criminelle / Sexe	Nombre total de faits avec au moins 1 suspect identifié	Hommes	%	Femmes	%
VIF: physique, dans le couple	720	591	82,1%	278	38,6%
VIF: physique, envers des descendants	157	118	75,2%	59	37,6%
VIF: physique, envers d'autres membres	233	174	74,7%	81	34,8%
VIF: sexuelle, dans le couple	11	10	90,9%	1	9,1%
VIF: sexuelle, envers des descendants	2	2	100,0%		
VIF: sexuelle, envers d'autres membres	4	4	100,0%		
VIF: psychique, dans le couple	328	256	78,0%	74	22,6%
VIF: psychique, envers des descendants	69	48	69,6%	32	46,4%
VIF: psychique, envers d'autres membres	99	75	75,8%	29	29,3%
VIF: économique, dans le couple	111	93	83,8%	21	18,9%
VIF: économique, envers des descendants	18	15	83,3%	4	22,2%
VIF: économique, envers d'autres membres	67	62	92,5%	6	9,0%
Total	PA	PA	PA	PA	PA

PH Hormones et dopage

Figure criminelle / Sexe	Nombre total de faits avec au moins 1 suspect identifié	Hommes	%	Femmes	%
Dopage humain	5	4	80,0%	1	20,0%
Total	PA	PA	PA	PA	PA

PH Drogues

Figure criminelle / Sexe	Nombre total de faits avec au moins 1 suspect identifié	Hommes	%	Femmes	%
Vente de cocaïne	75	74	98,7%	3	4,0%
Vente de drogues synthétiques	2	2	100,0%		
Production de cannabis (culture)	22	22	100,0%	5	22,7%
Vente de cannabis en grande quantité	2	2	100,0%	1	50,0%
Vente-traffic d'héroïne	33	33	100,0%	4	12,1%
Total	PA	PA	PA	PA	PA

PH Trafic d'armes

Figure criminelle / Sexe	Nombre total de faits avec au moins 1 suspect identifié	Hommes	%
Commerce et production d'arme à feu et mun.	3	3	100,0%
Total	PA	PA	PA



PH Traite des êtres humains

Figure criminelle / Sexe	Nombre total de faits avec au moins 1 suspect identifié	Hommes	%	Femmes	%
TEH - exploitation économique	5	5	100,0%		
TEH - exploitation sexuelle	7	6	85,7%	1	14,3%
Total	PA	PA	PA	PA	PA

PH Violence dans l'espace public

Figure criminelle / Sexe	Nombre total de faits avec au moins 1 suspect identifié	Hommes	%	Femmes	%
Violence physique (transport public)	31	26	83,9%	5	16,1%
Violence physique (voie publique)	790	673	85,2%	172	21,8%
Violence physique (autre endroit public)	32	23	71,9%	9	28,1%
Violence physique (endroit accessible au public)	204	168	82,4%	50	24,5%
Violence sexuelle (transport public)	7	7	100,0%		
Violence sexuelle (voie publique)	17	16	94,1%	1	5,9%
Violence sexuelle (autre endroit public)	1	1	100,0%		
Violence sexuelle (endroit accessible au public)	13	10	76,9%	2	15,4%
Violence psychique (transport public)	25	23	92,0%	2	8,0%
Violence psychique (voie publique)	413	343	83,1%	73	17,7%
Violence psychique (autre endroit public)	60	46	76,7%	15	25,0%
Violence psychique (endroit accessible au public)	158	131	82,9%	32	20,3%
Vol à main armée (voie publique)	11	11	100,0%	2	18,2%
Vol à main armée (autre endroit public)	1	1	100,0%		
Vol à main armée (endroit accessible au public)	21	21	100,0%	1	4,8%
Vol avec violence sans arme (transport public)	5	5	100,0%		
Vol avec violence sans arme (voie publique)	42	40	95,2%	2	4,8%
Vol avec violence sans arme (autre endroit public)	1	1	100,0%		
Vol avec violence sans arme (endr. acces. au pub.)	40	37	92,5%	5	12,5%
Total	PA	PA	PA	PA	PA



PH Autre

Figure criminelle / Sexe	Nombre total de faits avec au moins 1 suspect identifié	Hommes	%	Femmes	%
Faux policiers	2	2	100,0%		
Terrorisme, extrémisme et radicalisme	2	2	100,0%		
Cyberharcèlement	161	129	80,1%	35	21,7%
Fraude à l'identité	176	133	75,6%	43	24,4%
Total	PA	PA	PA	PA	PA



1.3. Nombre d'infractions selon l'âge des suspects identifiés (par catégorie principale)

Étant donné que, tant un suspect identifié mineur qu'un suspect identifié majeur peuvent être impliqués lors d'un même fait, il est possible que la somme des colonnes «Mineur» et «Majeur» soit supérieure à la valeur de la colonne «Total...» (voir également la note méthodologique)

Hainaut (Charleroi)

2023

Catégorie principale / Âge	Nombre total de faits avec au moins 1 suspect identifié	Mineur	%	Majeur	%
Législation sur les étrangers	2.533	91	3,6%	2.447	96,6%
Infr. contre l'intégrité physique	2.161	142	6,6%	2.043	94,5%
Drogues	1.837	140	7,6%	1.708	93,0%
Vol et extorsion	1.269	131	10,3%	1.166	91,9%
Armes et explosifs	1.050	73	7,0%	981	93,4%
Infr. contre la sécurité publique	795	37	4,7%	759	95,5%
Infr. contre autres valeurs morales et sentiments	646	16	2,5%	633	98,0%
Dégradation de la propriété	575	44	7,7%	533	92,7%
Registre de population	577			577	100,0%
Fraude	466	18	3,9%	450	96,6%
Infr. contre l'autorité publique	384	18	4,7%	368	95,8%
Infr. contre la foi publique	334	13	3,9%	322	96,4%
Ivresse et alcool	221			221	100,0%
Environnement	203	1	0,5%	202	99,5%
Infr. contre les mœurs	152	22	14,5%	130	85,5%
Criminalité informatique	148	4	2,7%	144	97,3%
Code pénal social	138	3	2,2%	137	99,3%
Protection de la jeunesse	91	33	36,3%	58	63,7%
Autres lois spéciales	53	4	7,5%	50	94,3%
Protection de la personne	45	5	11,1%	40	88,9%
Protection des revenus publics	44			44	100,0%
Travail	38			38	100,0%
Infr. contre la famille	34			34	100,0%
Infr. relative au statut juridique de l'enfant	20	1	5,0%	19	95,0%
Carte d'identité	18	4	22,2%	14	77,8%
Infr. contre la liberté individuelle	16			16	100,0%
Législation économique	13			13	100,0%
Loi du football	10			10	100,0%

CRIMINALITE ENREGISTREE: SUSPECTS



Catégorie principale / Âge	Nombre total de faits avec au moins 1 suspect identifié	Mineur	%	Majeur	%
Santé publique	10			10	100,0%
Traite des êtres humains	9	1	11,1%	9	100,0%
Pratiques commerciales	8			8	100,0%
Marchand de sommeil	7			7	100,0%
Contravention Code pénal	5			5	100,0%
Sécurité privée	5			5	100,0%
Exercice illégal de l'autorité publique	2			2	100,0%
Hormones et dopage	2			2	100,0%
Infr. contre la Sécurité de l'Etat	1	1	100,0%		
Total	13.920	802	5,8%	13.205	94,9%



1.4. Nombre d'infractions selon l'âge des suspects identifiés (par figure criminelle)

Étant donné que, tant un suspect identifié mineur qu'un suspect identifié majeur peuvent être impliqués lors d'un même fait, il est possible que la somme des colonnes «Mineur» et «Majeur» soit supérieure à la valeur de la colonne «Total...»
(voir également la note méthodologique)

Hainaut (Charleroi)

2023

FC Vol moyen de transport

Figure criminelle / Âge	Nombre total de faits avec au moins 1 suspect identifié	Mineur	%	Majeur	%
Vol de voiture	67	8	11,9%	61	91,0%
Vol de moto	2			2	100,0%
Carjacking	9			9	100,0%
Homejacking	2			2	100,0%
Vol dans les garages	2	1	50,0%	1	50,0%
Vol de vélomoteur	4	2	50,0%	2	50,0%
Vol de vélo	13	2	15,4%	12	92,3%
Total	PA	PA	PA	PA	PA

FC Cambriolage

Figure criminelle / Âge	Nombre total de faits avec au moins 1 suspect identifié	Mineur	%	Majeur	%
Cambriolage dans habitation	85	13	15,3%	74	87,1%
Cambriolage ds entreprise ou commerce	43	5	11,6%	40	93,0%
Cambriolage ds service public ou bâtiment administ	8	2	25,0%	7	87,5%
Vol au bélier	1			1	100,0%
Cambriolage dans bâtiment (total)	136	20	14,7%	121	89,0%
Total	PA	PA	PA	PA	PA



FC Vol autre

Figure criminelle / Âge	Nombre total de faits avec au moins 1 suspect identifié	Mineur	%	Majeur	%
Vol à main armée	38	5	13,2%	35	92,1%
Vol avec violence sans arme	114	18	15,8%	103	90,4%
Vol dans ou sur un véhicule	101	5	5,0%	96	95,0%
Vol d'armes et explosifs	6	3	50,0%	3	50,0%
Vol à l'arraché	26	3	11,5%	24	92,3%
Vol à la tire	8			8	100,0%
Vol à l'étalage	604	53	8,8%	558	92,4%
Vol par ruse	21	3	14,3%	18	85,7%
Vol de métaux	17	1	5,9%	16	94,1%
Vol sur les chantiers	15	2	13,3%	13	86,7%
Vol d'animaux	2			2	100,0%
Vol de cargaison	1	1	100,0%		
Total	PA	PA	PA	PA	PA

Criminalité ICT

Figure criminelle / Âge	Nombre total de faits avec au moins 1 suspect identifié	Mineur	%	Majeur	%
Fraude de cartes de paiements	90	3	3,3%	87	96,7%
Phishing	1			1	100,0%
Total	PA	PA	PA	PA	PA

FC Autre

Figure criminelle / Âge	Nombre total de faits avec au moins 1 suspect identifié	Mineur	%	Majeur	%
Violence contre les métiers d'intérêt général	60	5	8,3%	55	91,7%
Viol collectif	2			2	100,0%
Graffiti	6	1	16,7%	5	83,3%
Dégradation de voiture	184	12	6,5%	172	93,5%
Rixe au couteau	25	1	4,0%	25	100,0%
Total	PA	PA	PA	PA	PA



PH Violence intrafamiliale (VIF)

Figure criminelle / Âge	Nombre total de faits avec au moins 1 suspect identifié	Mineur	%	Majeur	%
VIF: physique, dans le couple	720	4	0,6%	716	99,4%
VIF: physique, envers des descendants	157	4	2,5%	157	100,0%
VIF: physique, envers d'autres membres	233	30	12,9%	212	91,0%
VIF: sexuelle, dans le couple	11			11	100,0%
VIF: sexuelle, envers des descendants	2			2	100,0%
VIF: sexuelle, envers d'autres membres	4	2	50,0%	2	50,0%
VIF: psychique, dans le couple	328	3	0,9%	325	99,1%
VIF: psychique, envers des descendants	69			69	100,0%
VIF: psychique, envers d'autres membres	99	7	7,1%	92	92,9%
VIF: économique, dans le couple	111	2	1,8%	109	98,2%
VIF: économique, envers des descendants	18	2	11,1%	16	88,9%
VIF: économique, envers d'autres membres	67	6	9,0%	61	91,0%
Total	PA	PA	PA	PA	PA

PH Hormones et dopage

Figure criminelle / Âge	Nombre total de faits avec au moins 1 suspect identifié	Majeur	%
Dopage humain	5	5	100,0%
Total	PA	PA	PA

PH Drogues

Figure criminelle / Âge	Nombre total de faits avec au moins 1 suspect identifié	Mineur	%	Majeur	%
Vente de cocaïne	75	5	6,7%	73	97,3%
Vente de drogues synthétiques	2			2	100,0%
Production de cannabis (culture)	22			22	100,0%
Vente de cannabis en grande quantité	2			2	100,0%
Vente-traffic d'héroïne	33	1	3,0%	33	100,0%
Total	PA	PA	PA	PA	PA

CRIMINALITE ENREGISTREE: SUSPECTS



PH Trafic d'armes

Figure criminelle / Âge	Nombre total de faits avec au moins 1 suspect identifié	Majeur	%
Commerce et production d'arme à feu et mun.	3	3	100,0%
Total	PA	PA	PA

PH Traite des êtres humains

Figure criminelle / Âge	Nombre total de faits avec au moins 1 suspect identifié	Mineur	%	Majeur	%
TEH - exploitation économique	5	1	20,0%	5	100,0%
TEH - exploitation sexuelle	7	1	14,3%	6	85,7%
Total	PA	PA	PA	PA	PA



PH Violence dans l'espace public

Figure criminelle / Âge	Nombre total de faits avec au moins 1 suspect identifié	Mineur	%	Majeur	%
Violence physique (transport public)	31	7	22,6%	25	80,6%
Violence physique (voie publique)	790	61	7,7%	742	93,9%
Violence physique (autre endroit public)	32	3	9,4%	29	90,6%
Violence physique (endroit accessible au public)	204	5	2,5%	199	97,5%
Violence sexuelle (transport public)	7			7	100,0%
Violence sexuelle (voie publique)	17	3	17,6%	14	82,4%
Violence sexuelle (autre endroit public)	1			1	100,0%
Violence sexuelle (endroit accessible au public)	13	1	7,7%	12	92,3%
Violence psychique (transport public)	25	1	4,0%	24	96,0%
Violence psychique (voie publique)	413	25	6,1%	390	94,4%
Violence psychique (autre endroit public)	60	6	10,0%	55	91,7%
Violence psychique (endroit accessible au public)	158	7	4,4%	151	95,6%
Vol à main armée (voie publique)	11	2	18,2%	10	90,9%
Vol à main armée (autre endroit public)	1	1	100,0%		
Vol à main armée (endroit accessible au public)	21	1	4,8%	21	100,0%
Vol avec violence sans arme (transport public)	5	3	60,0%	3	60,0%
Vol avec violence sans arme (voie publique)	42	9	21,4%	37	88,1%
Vol avec violence sans arme (autre endroit public)	1			1	100,0%
Vol avec violence sans arme (endr. acces. au pub.)	40	3	7,5%	38	95,0%
Total	PA	PA	PA	PA	PA

PH Autre

Figure criminelle / Âge	Nombre total de faits avec au moins 1 suspect identifié	Mineur	%	Majeur	%
Faux policiers	2			2	100,0%
Terrorisme, extrémisme et radicalisme	2	2	100,0%		
Cyberharcèlement	161	5	3,1%	156	96,9%
Fraude à l'identité	176	9	5,1%	168	95,5%
Total	PA	PA	PA	PA	PA





Partie 2: Niveau SUSPECTS-FAIT (comptage du nombre de combinaisons suspect-fait)

2.1. Nombre de suspects-fait selon le sexe des suspects identifiés (TOP 5 des catégories principales)

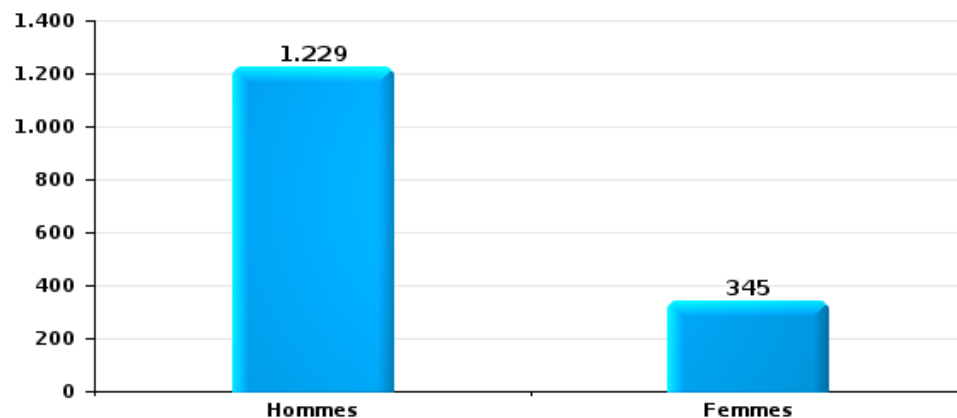
Lorsqu'un même suspect a commis plusieurs faits durant la période considérée, il est aussi comptabilisé plusieurs fois (voir également la note méthodologique)

Hainaut (Charleroi)

2023

Vol et extorsion

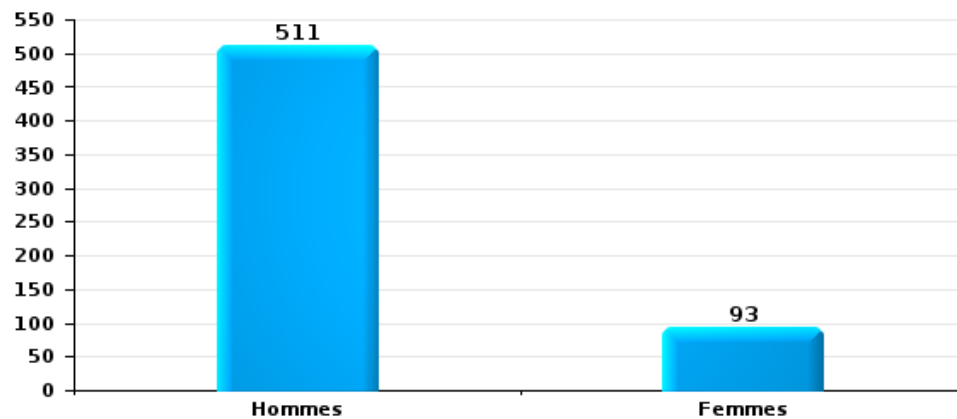
Nombre de suspects-fait selon le sexe





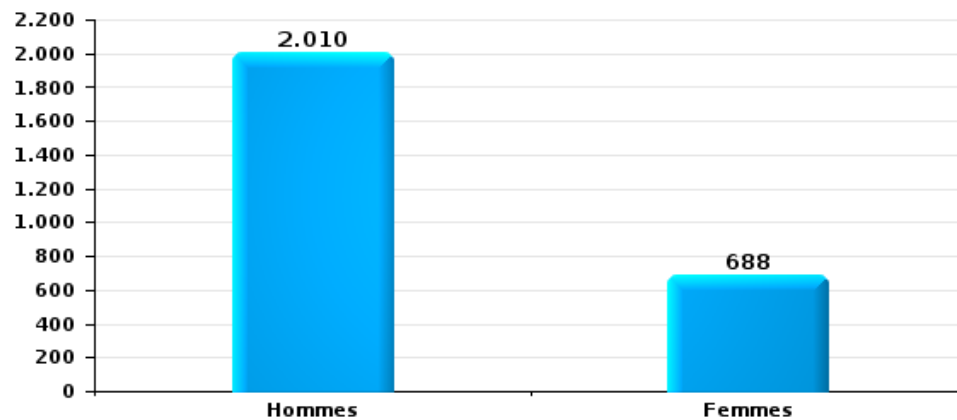
Dégradation de la propriété

Nombre de suspects-fait selon le sexe



Infr. contre l'intégrité physique

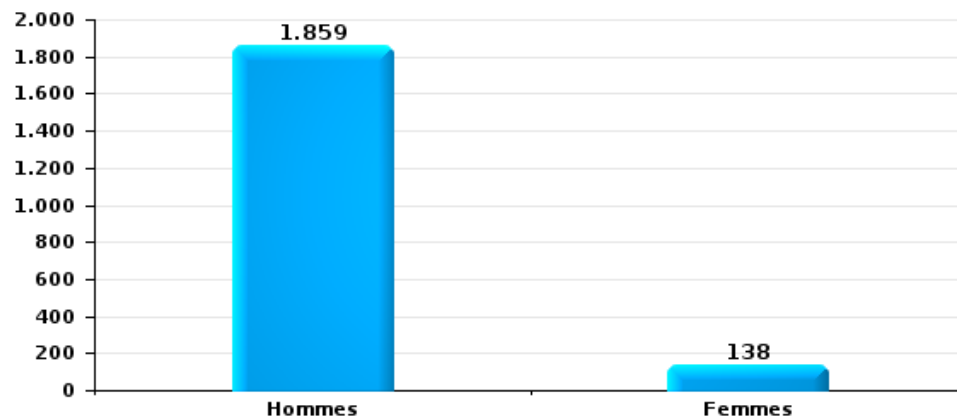
Nombre de suspects-fait selon le sexe





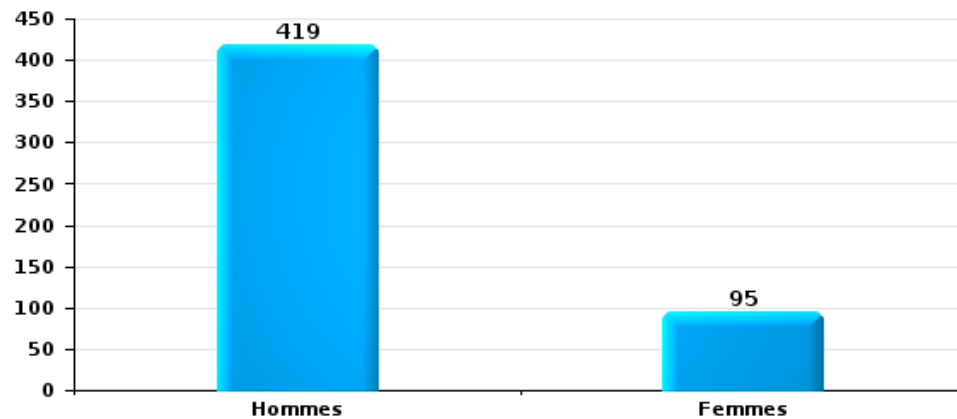
Drogues

Nombre de suspects-fait selon le sexe



Fraude

Nombre de suspects-fait selon le sexe





2.2. Nombre de suspects-fait selon le sexe des suspects identifiés (TOP 5 des figures criminelles)

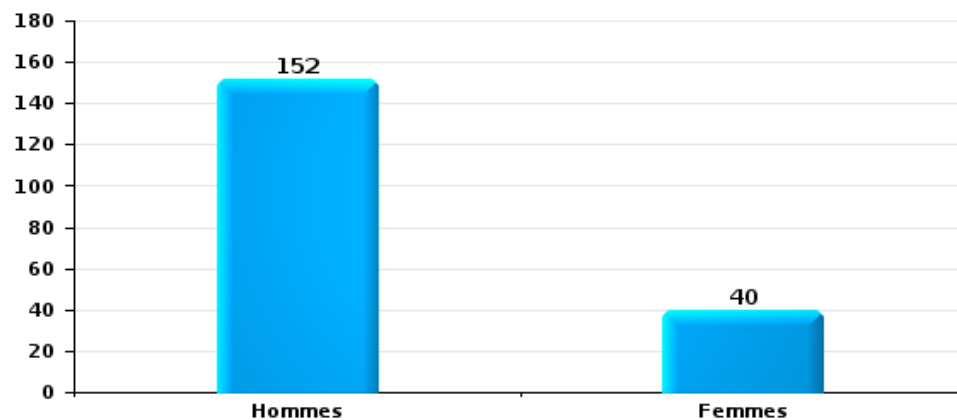
Lorsqu'un même suspect a commis plusieurs faits durant la période considérée, il est aussi comptabilisé plusieurs fois (voir également la note méthodologique)

Hainaut (Charleroi)

2023

Dégradation de voiture

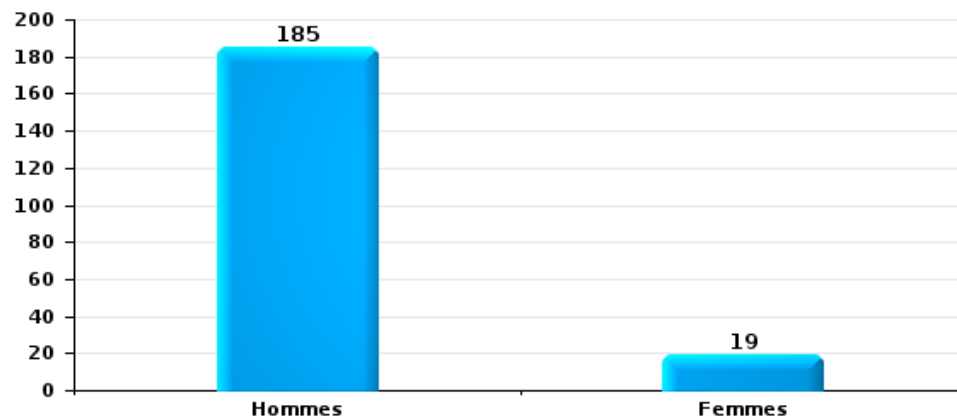
Nombre de suspects-fait selon le sexe





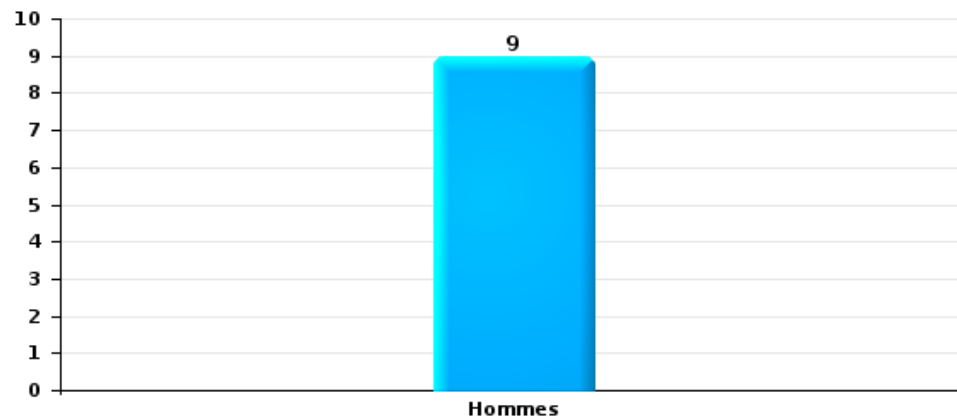
Cambrilage dans bâtiment (total)

Nombre de suspects-fait selon le sexe



Vol à la tire

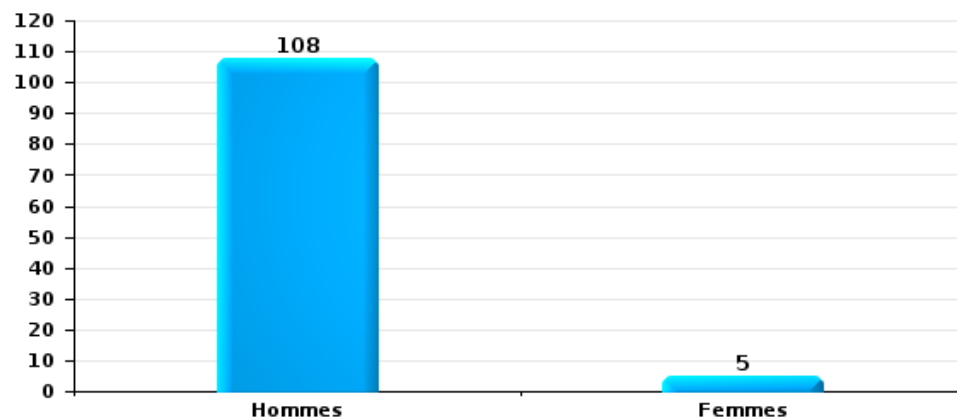
Nombre de suspects-fait selon le sexe





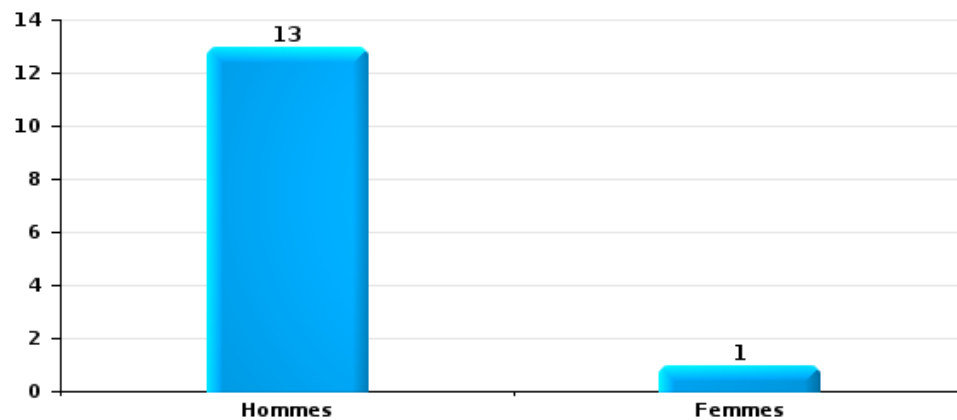
Vol dans ou sur un véhicule

Nombre de suspects-fait selon le sexe



Vol de vélo

Nombre de suspects-fait selon le sexe





2.3. Nombre de suspects-fait selon l'âge des suspects identifiés (TOP 5 des catégories principales)

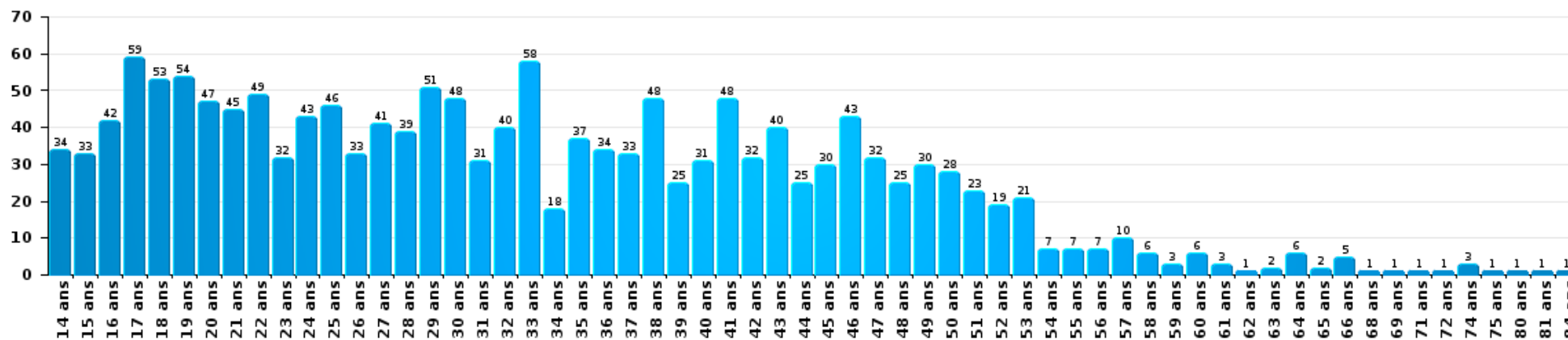
1) Lorsqu'un même suspect a commis plusieurs faits durant la période considérée, il est aussi comptabilisé plusieurs fois, qu'il ait le même âge ou non – 2) Les suspects au-dessous de 14 ans et à partir de 90 ans ne sont pas repris dans le tableau (voir également la note méthodologique)

Hainaut (Charleroi)

2023

Vol et extorsion

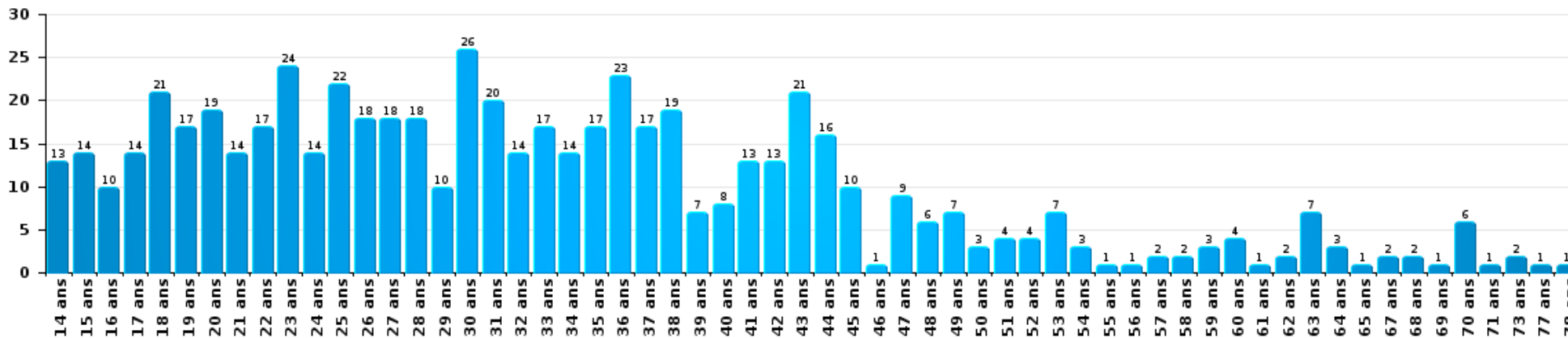
Nombre de suspects-fait par âge (chronologique)





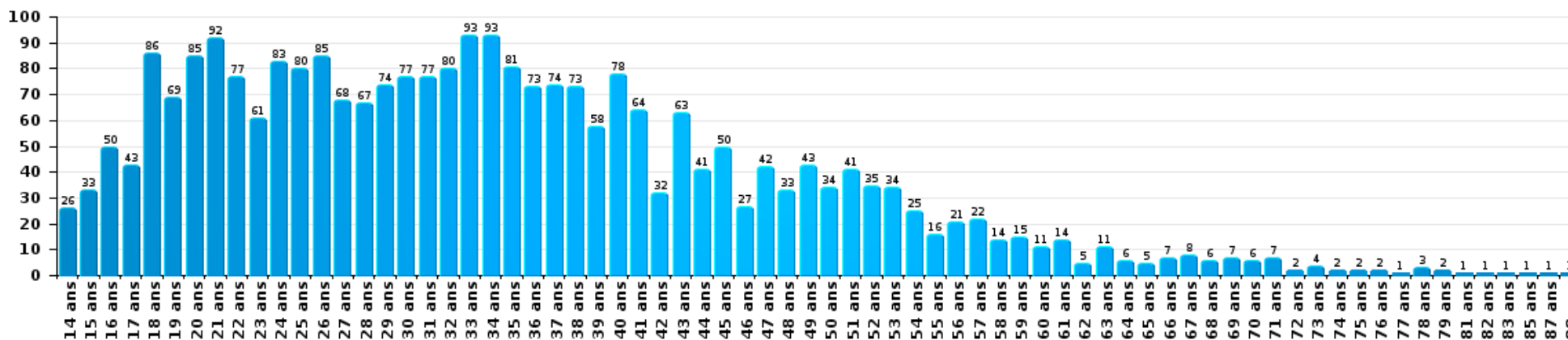
Dégradation de la propriété

Nombre de suspects-fait par âge (chronologique)



Infr. contre l'intégrité physique

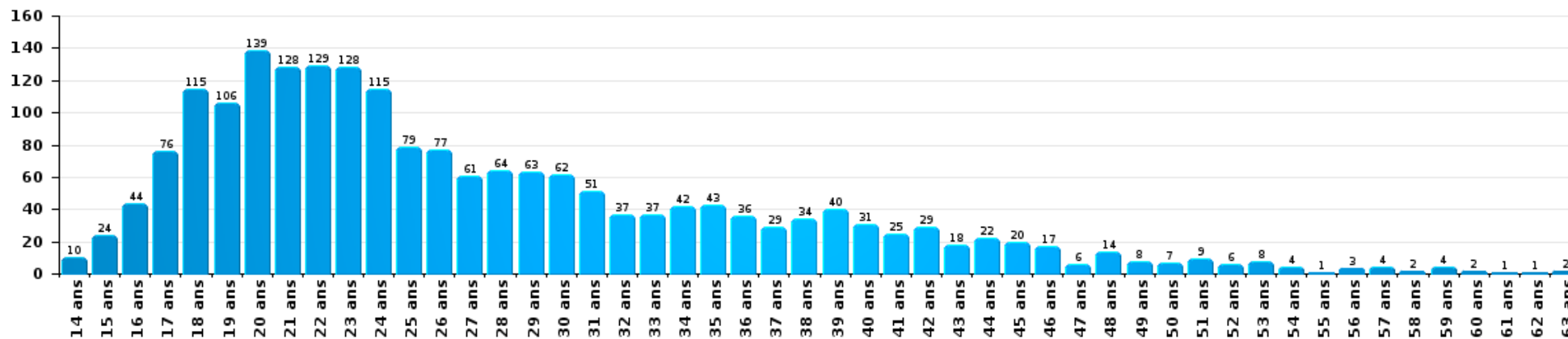
Nombre de suspects-fait par âge (chronologique)





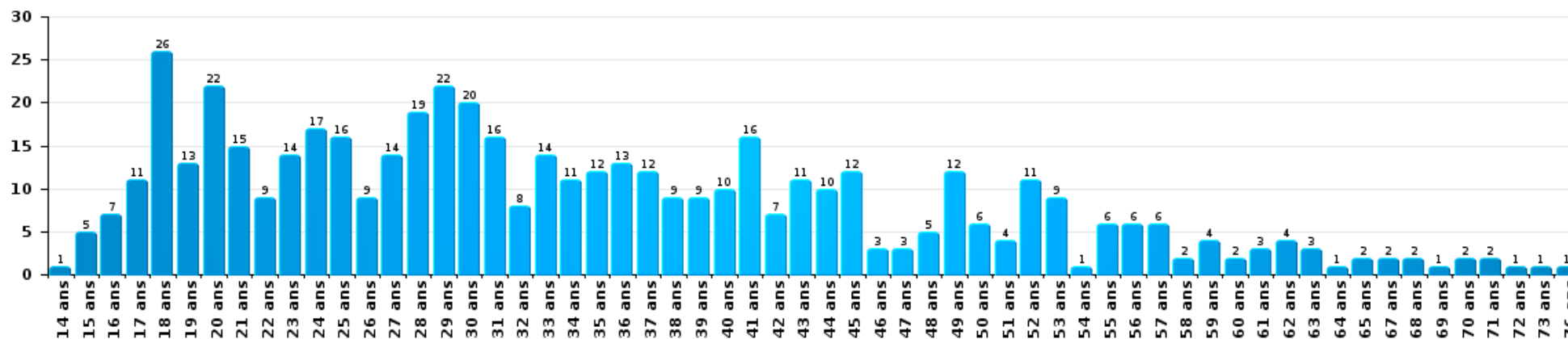
Drogues

Nombre de suspects-fait par âge (chronologique)



Fraude

Nombre de suspects-fait par âge (chronologique)





2.4. Nombre de suspects-fait selon l'âge des suspects identifiés (TOP 5 des figures criminelles)

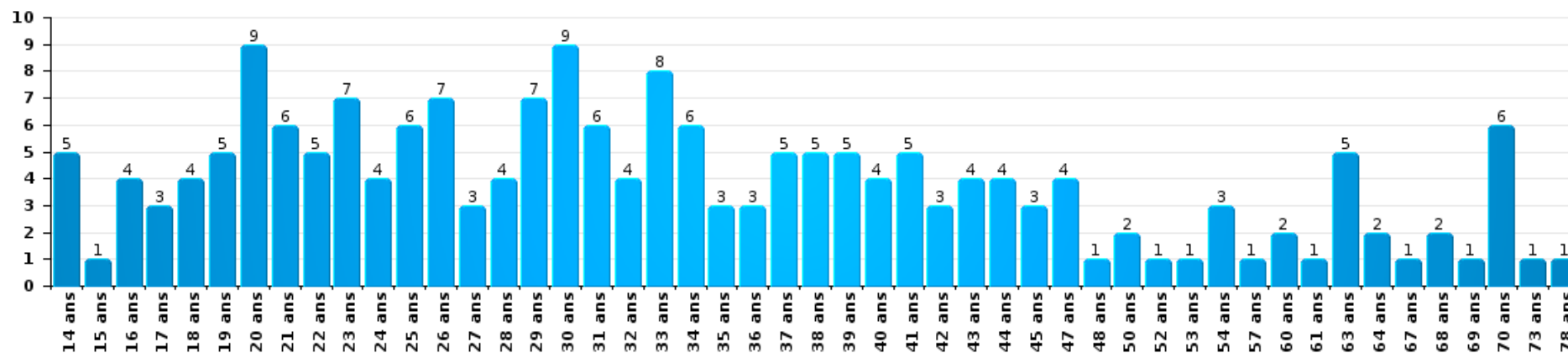
1) Lorsqu'un même suspect a commis plusieurs faits durant la période considérée, il est aussi comptabilisé plusieurs fois, qu'il ait le même âge ou non – 2) Les suspects au-dessous de 14 ans et à partir de 90 ans ne sont pas repris dans le tableau (voir également la note méthodologique)

Hainaut (Charleroi)

2023

Dégradation de voiture

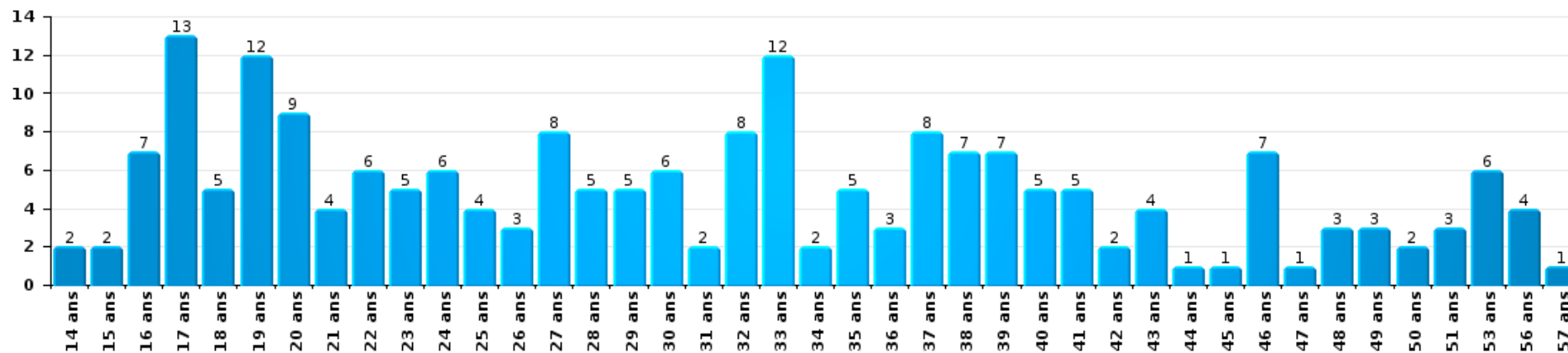
Nombre de suspects-fait par âge (chronologique)





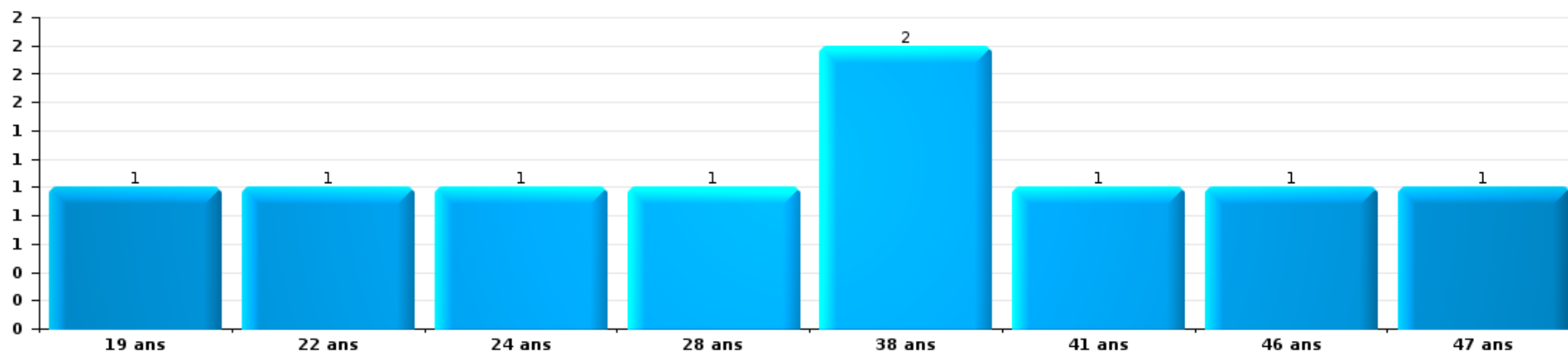
Cambrilage dans bâtiment (total)

Nombre de suspects-fait par âge (chronologique)



Vol à la tire

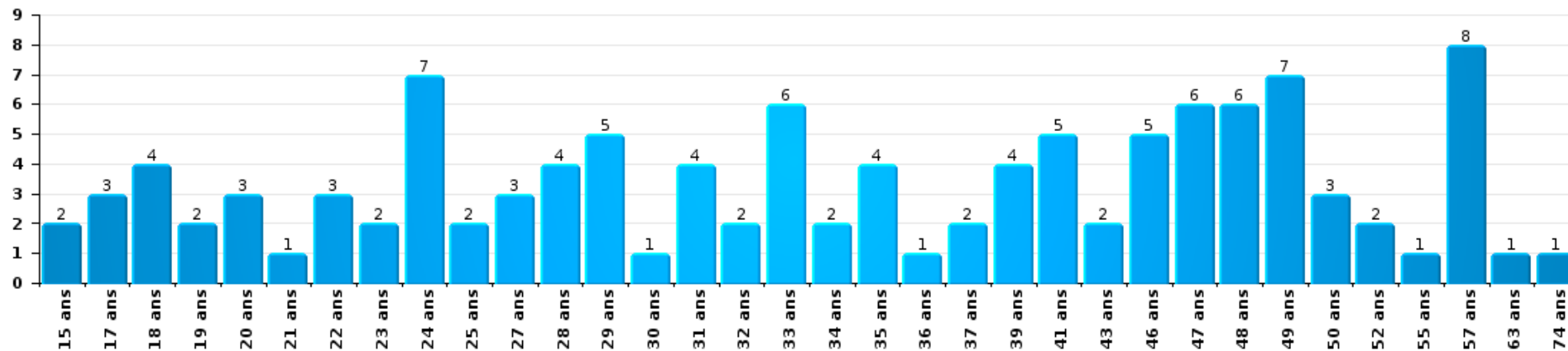
Nombre de suspects-fait par âge (chronologique)





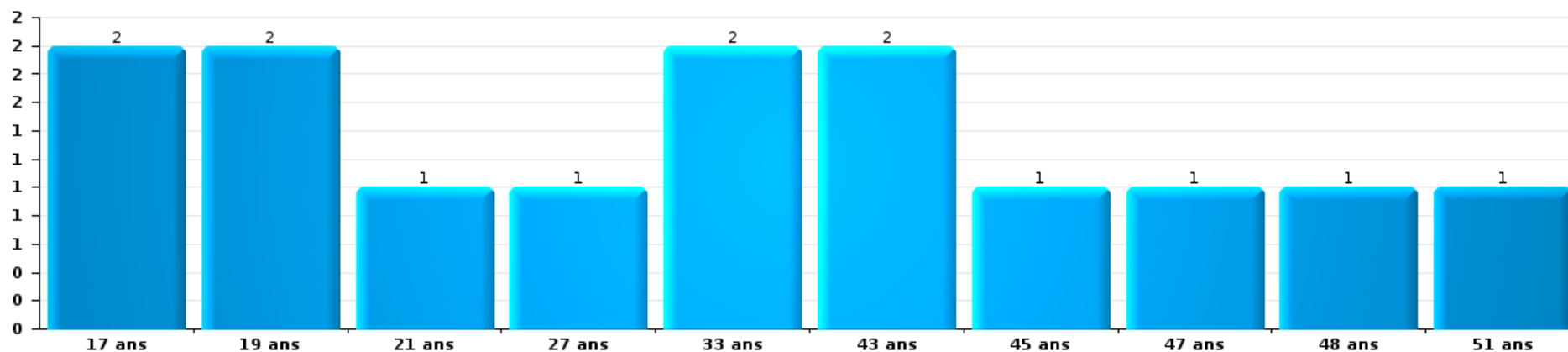
Vol dans ou sur un véhicule

Nombre de suspects-fait par âge (chronologique)



Vol de vélo

Nombre de suspects-fait par âge (chronologique)



STATISTIQUES POLICIERES DE CRIMINALITE

LIEU DE PERPETRATION: ARRONDISSEMENT JUDICIAIRE

Hainaut (Charleroi)

***ANNEXE I: DETAIL PAR CATEGORIE DE DELIT
CODE PENAL***



Hainaut (Charleroi)

Infraction Code pénal

Infr. contre l'intégrité physique

			2000	2013	2014	2015	2016	2017	2018	2019	2020	2021	2022	2023
Assassinat	Parricide (assassinat)	Tent.												2
	Infanticide (assassinat)	Acc.										1		
	Empoisonnement (assassinat)	Acc.											1	
		Tent.	1			1	1	1	1	2	2	1	1	1
	Suite à incendie volontaire / explosion	Tent.		1			1	1						1
		Acc.	6	1	2		1	1		1	1	3	3	
	Autres	Tent.	29	8	8	9	10	10	8	6	7	11	11	6
	Sous-total		36	10	10	10	13	13	9	9	10	16	16	10
Meurtre	Parricide (meurtre)	Acc.	1			1						1		
		Tent.		3	1		2	1	1	2			2	
	Infanticide (meurtre)	Acc.									1	1		
		Tent.		3										1
	Empoisonnement (meurtre)	Acc.			1	1		1	1			1	1	
		Tent.		1	1	1				2	6	2		2
	Meurtre pour faciliter le vol	Acc.	1		1	1			1					
		Tent.	5	1	3			1	1			1		1
	Suite à incendie volontaire / explosion	Acc.	1			1								
		Tent.	1	1			1	2	3					2
	Non spécifié	Acc.	5	2	3	3	1	2	3	1			1	2
		Tent.	5	1	2				2	1				
	Autres	Acc.	4	14	18	7	13	11	9	13	9	7	10	8
	Tent.	15	46	66	59	42	64	67	56	48	63	70	66	
	Sous-total		38	72	96	74	59	84	87	74	65	76	87	80
Torture et maltraitance	Torture	Acc.		4	3	6	1	4	2	1	2		6	2
		Tent.							1					
	Traitement inhumain	Acc.		7	7	14	13	10	9	10	6	8	8	8
	Traitement dégradant	Acc.		10	11	12	23	13	17	17	18	14	13	19
	Non spécifié	Acc.			1	1	2	1				2		
	Sous-total			21	22	33	39	28	29	28	26	24	27	29



Infr. contre l'intégrité physique

			2000	2013	2014	2015	2016	2017	2018	2019	2020	2021	2022	2023	
Coups et/ou blessures vol. en sphère familiale	Entre partenaires ou ex-partenaires	Acc.	449	1.682	1.580	1.621	1.588	1.501	1.647	1.551	1.481	1.476	1.616	1.665	
		Tent.	1		1										
		Inc.	4												
	Lors d'un différend familial en général	Acc.	756												
		Tent.	7												
	Par les parents envers un mineur	Acc.	51	175	183	161	168	170	204	225	208	204	238	237	
		Tent.	1												
	Par les parents envers personne vulnérable	Acc.	2	1	2	3	1	3	2	2	4	5	3	2	
	Envers les parents	Acc.	59	160	162	155	193	185	173	163	149	147	153	152	
	Envers d'autres ascendants directs ou collatéraux	Acc.	17	70	58	64	61	63	65	50	59	52	53	44	
Sous-total			1.347	2.088	1.986	2.004	2.011	1.922	2.091	1.991	1.901	1.884	2.063	2.100	
Coups et/ou blessures vol. hors sphère familiale	Bagarres (=coups réciproques)	Acc.	446	765	883	830	820	878	975	940	920	983	1.135	1.178	
		Tent.	3												
	Coups envers fonctionnaire de police	Acc.	33	40	60	30	34	28	33	27	28	22	35	32	
		Tent.								1	1				
	Envers un mineur par une pers. ayant autorité	Acc.	37	105	100	96	99	94	115	88	89	70	77	80	
	Envers un mineur qualité de l'auteur inconnue	Acc.	64	111	134	147	147	127	149	138	94	105	119	128	
	Envers pers. vulnérable par pers. ayant autorité	Acc.	1	3	6	9	5	3	7	6	5	5	6	5	
	Envers pers. vulnérable (qualité auteur inconnue)	Acc.		13	10	10	13	12	21	21	14	17	16	18	
	Tent.	1	1												
	Envers un mineur par cohabitant sans rel. Autorité	Acc.									2	36	46	42	
	Envers un arbitre de manifestation sportive	Acc.		1	1	2	2	1		2					
	Coups envers personnel transport public	Acc.		12	16	8	13	14	7	11	4	14	10	12	
		Tent.												1	
	Coups envers personnel autre service public	Acc.		12	13	5	10	11	6	11	10	13	7	12	
		Tent.									1				
	Coups envers profession médicale	Acc.		7	9	5	11	12	5	8	10	14	8	16	
		Tent.		1											
	Coups envers personnel institut d'enseignement	Acc.		19	29	23	34	24	30	23	17	26	18	22	
		Tent.								1					
	Coups envers gardien de prison/corps sécurité	Acc.			1		4			1	2		1	1	3
		Inc.	3												
	Non spécifié	Acc.	2.438	2.730	2.657	2.549	2.399	2.283	2.352	2.220	1.741	1.952	2.099	2.129	
Tent.		16	1	1			1					1	2		
Sous-total			3.042	3.821	3.920	3.714	3.591	3.488	3.701	3.499	2.936	3.258	3.578	3.680	



Infr. contre l'intégrité physique

			2000	2013	2014	2015	2016	2017	2018	2019	2020	2021	2022	2023
Mutilation génitale féminine	Tent.			1										
	Sous-total			1										
Abstention coupable	Acc.	10		15	11	14	11	16	15	16	15	14	15	20
	Sous-total	10		15	11	14	11	16	15	16	15	14	15	20
Autres infr. volontaires. c/ l'intégrité phys.	Privation de soins à enfant ou personne vulnérable	Acc.	3	3	6	5	7	7	4	3	4	5	4	5
	Délaissement d'enfant ou personne vulnérable	Acc.	6	26	27	39	29	29	40	21	18	18	19	23
	Abandon d'enfant dans le besoin	Acc.	9	4	5	8	8	6	4	4	5	4	4	7
	Administration substances nuisibles	Acc.	2	6	4	2	8	9	3	7	7	9	11	6
		Tent.			1		1							
	Empoisonnement de denrées	Acc.		1	1	1	2		3	4		2	2	2
		Tent.	1			1				1				
	Entrave méchante à la circulation	Acc.	10	150	169	130	132	161	163	172	181	166	150	140
		Tent.				1		1	4		1			
		Inc.	2											
Voies de faits et violences légères	Acc.	138	317	284	239	239	219	216	229	238	216	172	189	
	Tent.	1												
	Sous-total	172	507	497	425	426	432	434	445	453	421	362	372	
Infr. involontaires contre l'intégrité physique	Homicides involontaires	Acc.	6	3	1	2	3	2	2	1	1	2	4	2
	Coups et/ou blessures involontaires	Inc.	1											
		Acc.	189	66	59	40	46	45	47	44	35	34	34	43
	Administration involontaire substances nuisibles	Acc.			1	1	1	2		1		2		
	Abstention d'entretien enfant/personne vulnérable	Acc.	1	3	6	2	6	3	4	1	2	2	3	
	Morsure de chien	Acc.	18	61	66	66	92	93	99	91	79	76	77	122
		Tent.											1	
Non spécifié	Acc.	2	2	3	1	2								
	Sous-total	217	135	136	112	150	145	152	138	117	116	119	167	
	Total	4.862	6.670	6.678	6.386	6.300	6.128	6.518	6.200	5.523	5.809	6.267	6.458	



Infr. contre la liberté individuelle

			2000	2013	2014	2015	2016	2017	2018	2019	2020	2021	2022	2023	
Prise d'otages		Acc.	10	1	3	1				1	1	3	1	4	
		Tent.	1		1				1						
		Sous-total	11	1	4	1			1	1	1	3	1	4	
Enlèvement de mineur ou personne vulnérable	Enlèvement parental	Acc.	1	6	13	9	13	10	7	4	5	3	3	6	
		Tent.			2		2		2	2	2	4	4		
	Autre enlèvement	Acc.	13	5	10	7	11	12	10	9	4	2	4	5	
		Tent.	10	6	10	14	7	18	23	16	6	6	4	7	
	Sous-total	24	17	35	30	33	40	42	31	17	15	15	18		
Détenion par un particulier		Acc.	30	70	88	55	72	62	58	74	52	62	58	55	
		Tent.	1	2	1	2	1	4	3	6	1	2	1	1	
		Sous-total	31	72	89	57	73	66	61	80	53	64	59	56	
		Total	66	90	128	88	106	106	104	112	71	82	75	78	



Infr. contre les mœurs

			2000	2013	2014	2015	2016	2017	2018	2019	2020	2021	2022	2023
Viol ayant causé la mort	Victime < 10a	Acc.					1	1						
		Sous-total				1	1							
Viol n'ayant pas causé la mort	Victime < 10a	Acc.	41	67	47	47	55	49	49	65	58	45	22	
		Tent.				1	1	3	4	2	3			
	Victime 10a - 14a	Acc.	29	57	53	39	50	47	34	52	42	44	19	
		Tent.	1	4	2		3	3	1		1	1	2	
	Victime 14a - 16a	Acc.	31	16	27	20	29	40	27	34	31	33	11	1
		Tent.		1	1	2	1	2	4	2	2	2		
	Victime 16a - 18a	Acc.	8	31	11	8	11	27	32	22	27	38	4	
		Tent.	1		2		1	2	3	1		1		
	Victime majeure	Acc.	68	81	98	72	91	105	122	120	106	130	43	
		Tent.	13	15	10	7	6	16	17	15	13	8	3	
Victime âge inconnu	Acc.	2	2	4	3	1	1	3	1	3	3			
	Tent.							1						
	Sous-total	194	274	255	199	248	293	296	316	285	308	104	1	
Viol avec conséquence inconnue		Acc.	18	3	6	1	4	5	3	4	2	2	2	6
		Tent.	3											
		Sous-total	21	3	6	1	4	5	3	4	2	2	2	6
Viol n'ayant pas causé la mort (nvCPS)	Victime < 16a	Acc.									6	11	75	148
		Tent.											2	1
	Victime 16a - 18a	Acc.								1		6	21	26
		Tent.												2
	Victime majeure	Acc.								5		3	93	147
		Tent.											6	13
	Sous-total								6	6	20	197	337	
Attentat à la pudeur ayant causé la mort	Victime < 16a	Acc.			1									
		Sous-total			1									
Attentat à la pudeur avec violence / menace	Victime < 16a	Acc.	18	27	32	44	36	39	47	46	54	44	20	1
		Acc.	5	5	9	5	8	13	9	8	5	2	5	
	Victime majeure	Acc.	20	43	45	30	32	36	34	54	45	43	23	
		Tent.	1					1				1		
	Sous-total	44	75	86	79	76	89	90	108	104	90	48	1	



Infr. contre les mœurs

			2000	2013	2014	2015	2016	2017	2018	2019	2020	2021	2022	2023	
Attentat à la pudeur sans violence / menace	Victime < 16a	Acc.	94	136	131	132	126	117	112	126	126	135	39		
		Tent.	1	1	1		2		2	2			1		
	Victime 16a - 18a	Acc.	10	19	14	16	15	19	14	17	14	14	16	10	
		Tent.							1				1		
	Victime âge inconnu	Acc.	16	11	25	12	6	10	5	21	16	16	16	5	
		Tent.											1		
Sous-total			121	167	171	160	147	148	132	166	158	169	55		
Attentat à la pudeur non spécifié	Acc.	10	4	4	2	1	3	2	2	4	5	4			
	Tent.	1													
	Sous-total	11	4	4	2	1	3	2	4	4	5	4			
Atteinte intégrité sexuelle sans mort (nvCPS)	Victime < 16a	Acc.								1	8	8	102	174	
		Tent.												1	
	Victime 16a - 18a	Acc.											1	19	27
		Acc.											2	52	84
	Victime majeure	Tent.												2	1
		Sous-total									1	8	11	175	287
Atteinte intégrité sex.-indéterminé (nvCPS)	Acc.											2	3	2	
	Sous-total											2	3	2	
Pornographie enfantine	Détenition	Acc.	3	19	18	26	14	20	23	17	32	25	10		
		Tent.			1					1					
	Distribution	Acc.	1	19	33	57	41	51	68	66	82	111	10	2	
		Acc.					9	6	5	3	10	10	3		
	Accès pornographie enfantine via technologie	Tent.						2	1						
		Acc.		6		9	7	9	1	4	3	1			
Sous-total			4	44	52	92	71	88	98	91	127	147	23	2	
Pornographie	Acc.	3	4	3	2		3	2	1	1	4	3			
	Sous-total	3	4	3	2		3	2	1	1	4	3			



Infr. contre les mœurs

			2000	2013	2014	2015	2016	2017	2018	2019	2020	2021	2022	2023
Incitation à la débauche	Victime mineure	Acc.	8	11	18	29	24	23	24	30	30	25	5	
		Tent.					1			1				
	Victime majeure	Acc.	7	19	23	52	27	31	15	10	7	12	3	
		Age victime inconnu	Acc.	12	4	1	4	3	1	2	4		3	1
	Publicité par ICT pour débauche	Acc.		1	2	2		2	1	2	1	1		
	Autre publicité pour débauche	Acc.		3	2	1	1	1			1			
	Non spécifié	Acc.	294							1			1	
	Tent.	1												
	Sous-total		322	38	46	88	55	59	43	48	38	42	9	
Exploitation de la débauche d'autrui	Victime mineure	Acc.	5	3	6	5	4	1	1	1	1	1		
		Tent.			1						3			
	Victime majeure	Acc.	5	14	21	19	21	11	9	14	12	21	13	
		Age victime non spécifié	Acc.	2						1			1	
	Age victime inconnu	Acc.	19	9	2	5	5		1	6	1	2	6	
	Sous-total		33	26	30	29	30	12	12	24	14	25	19	
Outrage public aux bonnes mœurs	Actions (exhibitionnisme, etc.)	Acc.	44	66	81	87	72	69	76	77	92	84	67	
		Acc.	59	16	32	26	30	17	29	14	20	14	9	
	Obscénités en public	Acc.		1	1	2	3	1	1	1	1	2		
	Publicité pour avortement	Acc.	1											
	Exhibitionnisme (nvCPS)	Acc.											7	51
	Contenu pornographique extrême ou violent (nvCPS)	Acc.											1	12
	Non spécifié	Acc.	5	3	3	3				3	1		1	
	Sous-total		109	86	117	118	105	87	106	95	114	100	85	63
Voyeurisme	Observation/enregistrement de nudité ou intimité	Acc.	1	4	1	3	17	18	20	18	30	25	12	1
		Tent.											1	
	Diffusion enregistrement nudité ou intimité	Acc.				2	17	75	57	60	97	78	35	
		Tent.									2			
	Non spécifié	Acc.										1	1	1
	Sous-total		1	4	1	5	34	93	77	78	129	104	49	2
Voyeurisme direct (nvCPS)	Victime < 16a	Acc.										1	2	2
		Acc.										1	3	4
	Victime majeure	Tent.											1	
	Sous-total											2	6	6



Infr. contre les mœurs

			2000	2013	2014	2015	2016	2017	2018	2019	2020	2021	2022	2023
Voyeurisme via moyen technique ou autre (nvCPS)	Victime < 16a	Acc.											5	7
	Victime 16a - 18a	Acc.											4	1
	Victime majeure	Acc.									1	2	9	11
		Sous-total										1	2	18
Diffusion de contenu à caractère sexuel (nvCPS)	Victime < 16a	Acc.										1	4	17
	Victime 16a - 18a	Acc.											1	2
	Victime majeure	Acc.											7	9
		Tent.												1
	Sous-total											1	13	28
Diffusion contenu sex. but méchant/lucrat. (nvCPS)	Victime < 16a	Acc.											14	24
	Victime 16a - 18a	Acc.											4	10
	Victime majeure	Tent.												1
		Acc.										1	19	37
	Tent.													3
	Sous-total											1	37	75
Diffusion contenu caract. sex.-indéterminé (nvCPS)	Acc.											1	2	1
	Sous-total											1	2	1
Avortement sans permission de la femme	Non spécifié	Acc.	1				1							
		Tent.					1							
		Sous-total	1				2							
Grooming (contact par ICT avec mineur < 16 ans)		Acc.			2	2	12	4	6	3	7	2		
		Tent.								1				
		Sous-total			2	2	12	4	6	4	7	2		
Grooming offline - sans ICT (nvCPS)	Victime < 16a	Acc.											2	6
		Sous-total											2	6
Grooming online - avec ICT (nvCPS)	Victime < 16a	Acc.											7	16
	Victime 16a - 18a	Acc.											1	6
		Sous-total											8	22
Grooming - indéterminé (nvCPS)	Acc.													1
	Sous-total													1



Infr. contre les mœurs

			2000	2013	2014	2015	2016	2017	2018	2019	2020	2021	2022	2023
Exploitation sexuelle mineurs-prostitution (nvCPS)	Incitation à la débauche/prostit. (nvCPS)	Acc.											10	13
	Recrutement aux fins de débauche/prostit. (nvCPS)	Acc.											1	
	Mise à disposition local débauche/prostit. (nvCPS)	Acc.												2
	Exploitation de la débauche/prostit. (nvCPS)	Acc.												2
	Publicité pour la débauche/prostit. (nvCPS)	Acc.												1
		Sous-total											11	18
Images d'abus sexuels de mineurs (nvCPS)	Production/diffusion images abus sexuels (nvCPS)	Acc.											47	52
	Détention/acquisition images abus sexuels (nvCPS)	Acc.											10	17
	Accès à images abus sexuels de mineurs (nvCPS)	Acc.											2	3
	Images abus sexuels de mineurs-indéterminé (nvCPS)	Acc.												3
		Sous-total											59	75
Abus de la prostitution - personne majeure (nvCPS)		Acc.											2	7
		Sous-total											2	7
		Total	864	725	772	777	776	893	865	948	996	1.042	932	959



Infr. contre autres valeurs morales et sentiments

			2000	2013	2014	2015	2016	2017	2018	2019	2020	2021	2022	2023	
Harcèlement	Harcèlement par téléphone (OLD)	Inc.	1												
		Acc.	150												
		Acc.	124	2.088	2.092	2.051	1.980	1.910	1.969	1.963	1.904	2.091	2.148	2.343	
		Tent.	1		1						1				
	Sous-total		276	2.088	2.093	2.051	1.980	1.910	1.969	1.963	1.905	2.091	2.148	2.343	
Violation de sépulture		Acc.	6	3	9	2	7	5	2	2	9	3	1	5	
		Tent.													1
		Sous-total	6	3	9	2	7	5	2	2	9	3	1	6	
Violation du secret professionnel		Acc.	2	15	15	22	16	6	10	16	27	12	7	10	
		Sous-total	2	15	15	22	16	6	10	16	27	12	7	10	
Atteinte à l'honneur	Calomnie et diffamation	Inc.	1												
		Acc.	193	255	230	254	257	241	369	329	295	302	364	345	
		Tent.	4												
	Déclaration calomnieuse	Acc.	8	17	18	17	15	15	9	17	23	19	10	22	
		Imputation calomnieuse	Acc.	9	20	22	28	21	15	18	15	21	29	13	10
	Divulgation méchante	Acc.	4	12	15	6	6	4	13	5	11	11	10	10	
		Inc.	2												
	Injures (Délit)	Acc.	62	291	310	305	242	257	248	208	161	167	163	144	
		Tent.	4												
	Non spécifié	Acc.	10	4	4	1	3	2	1	1	4	2	3	1	
Tent.		2													
	Sous-total		299	599	599	611	544	534	658	575	515	530	563	532	
Vie privée	Intrusion de nuit	Acc.	5	1	1					1					
		Acc.	162	215	211	208	211	185	179	165	174	171	159	183	
	Violation de domicile par un particulier	Tent.	2	2	3	2	2	1	9	7	5		1	4	
		Acc.	8	12	6	9	10	12	10	10	11	6	6	13	
	Sous-total		177	230	221	219	223	198	198	183	190	177	166	200	
Libre exercice des cultes		Acc.							1						
		Sous-total							1						
Tapage nocturne		Acc.	295	127	133	116	73	73	57	106	124	79	101	121	
		Sous-total	295	127	133	116	73	73	57	106	124	79	101	121	



Infr. contre autres valeurs morales et sentiments

		2000	2013	2014	2015	2016	2017	2018	2019	2020	2021	2022	2023
Abus d'informations issues d'un dossier pénal	Acc.					2		2					
	Tent.						1						
	Sous-total					2	1	2					
Violation de communication par particulier	Acc.	1	15	7	7	1	3	5	7	6	1	3	1
	Sous-total	1	15	7	7	1	3	5	7	6	1	3	1
Abus faiblesses de personnes	Acc.		8	16	18	18	19	18	26	13	16	29	38
	Tent.			1							1		
	Sous-total		8	17	18	18	19	18	26	13	17	29	38
Vie privée mineur: publication débats Justice	Acc.							1					
	Sous-total							1					
Vie privée mœurs: publication identité victime	Acc.					2	1	2	1	2		1	3
	Sous-total					2	1	2	1	2		1	3
Cyberlokkking (leurre de mineur par ICT)	Acc.						2	3	2	3	4	10	1
	Sous-total						2	3	2	3	4	10	1
Attirer ou utiliser mineur ou personne vulnérable	Acc.			3		1		1	1	2	1	2	
	Sous-total			3		1		1	1	2	1	2	
Occupation bien d'autrui (squatter)	Pénétrer / occuper / séjourner (bien non habité)	Acc.						2	15	8	16	29	28
	Pénétrer / occuper / séjourner (bien habité)	Acc.							1	1	7	4	15
	Sous-total							2	16	9	23	33	43
Total		1.056	3.085	3.097	3.046	2.867	2.752	2.929	2.898	2.805	2.938	3.064	3.298



Infr. relative au statut juridique de l'enfant

			2000	2013	2014	2015	2016	2017	2018	2019	2020	2021	2022	2023
Non-représentation d'enfants	Par les parents	Acc.	282	441	463	443	380	434	482	437	318	363	326	416
		Tent.	2						1					
	Par une personne qui en a la charge	Acc.		60	42	19	23	49	20	28	11	15	17	10
		Sous-total		284	501	505	462	403	483	503	465	329	378	343
Suppression d'un enfant	Acc.	5												
	Sous-total		5											
Non-déclaration de naissance	Acc.			1						1				
	Sous-total			1						1				
Non spécifié	Acc.			4		1	1			1	1	1		3
	Sous-total			4		1	1			1	1	1		3
Total			289	506	505	463	404	483	503	467	330	379	343	429



Vol et extorsion

			2000	2013	2014	2015	2016	2017	2018	2019	2020	2021	2022	2023
Vol avec circ. aggr.	Avec violence	Acc.	1.232	870	813	786	659	661	564	545	363	346	408	389
		Tent.	257	128	120	113	110	100	77	67	69	48	43	54
		Inc.	6											
	Sans violence	Acc.	12.073	10.639	10.335	10.120	8.446	8.649	7.826	6.784	5.004	4.117	4.331	4.432
		Tent.	5.342	4.170	4.137	4.240	3.290	3.481	3.216	3.008	2.293	1.919	1.820	1.797
		Sous-total	18.910	15.807	15.405	15.259	12.505	12.891	11.683	10.404	7.729	6.430	6.602	6.672
Vol sans circ. aggr.	Avec violence	Acc.	447	632	660	641	555	504	479	482	354	293	358	388
		Tent.	57	60	56	57	43	47	36	38	26	22	21	24
	Sans violence, Vol à la tire	Acc.	1.127	753	681	621	738	664	609	670	432	464	477	580
		Tent.	8	2	5	3	3	3	7	1	4	6	1	1
	Sans violence, Vol d'usage	Acc.	29	44	47	54	50	36	21	45	20	22	27	11
		Tent.	1			1								
		Inc.	1											
	Sans violence, Vol domestique	Acc.	136	180	176	129	115	121	101	101	77	88	104	81
		Tent.	1				1	2	5		1			2
		Inc.	46											
	Sans violence	Acc.	9.276	9.177	9.266	8.652	8.174	8.085	8.077	7.560	5.467	5.513	6.091	5.565
		Tent.	186	165	206	161	175	205	182	184	141	131	169	148
		Sous-total	11.315	11.013	11.097	10.319	9.854	9.667	9.517	9.081	6.522	6.539	7.248	6.800
	Vol non spécifié	Acc.	5.059	116	83	81	86	125	117	132	50	44	135	52
Tent.			748	9	1		3	1		1		1		
Sous-total		5.807	125	84	81	89	126	117	133	50	45	135	52	
Extorsion	Acc.	78	201	257	198	184	207	151	124	91	108	113	121	
		Tent.	34	74	96	84	77	76	72	84	65	81	91	88
	Sous-total	112	275	353	282	261	283	223	208	156	189	204	209	
Fabrication de fausses clefs	Acc.	8		1								1	1	
		Tent.	2											
	Sous-total	10		1								1	1	
Maraudage	Acc.	20												
		Tent.	1											
	Sous-total	21												
	Total	36.175	27.220	26.940	25.941	22.709	22.967	21.540	19.826	14.457	13.204	14.190	13.733	



Fraude

			2000	2013	2014	2015	2016	2017	2018	2019	2020	2021	2022	2023
Blanchiment d'argent		Acc.	8	30	27	29	32	23	19	39	194	142	114	152
		Tent.					2		1	2	5	1	2	
		Sous-total	8	30	27	29	32	25	19	40	196	147	115	154
Recel	Recel simple	Acc.	195	259	266	227	292	295	291	313	272	185	204	155
		Tent.					1							
	Recel qualifié	Acc.	189	40	58	52	72	45	36	26	42	30	19	13
		Tent.												
	Non spécifié	Acc.	194	9	4	5	16	12	16	11	1	6	2	2
Tent.		12			1									
	Sous-total	590	308	328	285	380	353	343	350	315	221	225	170	
Grivèlerie	Carburant / lubrifiant	Acc.	83	91	44	33	34	24	35	20	12	13	8	7
		Tent.	1											
	Boissons et aliments	Acc.	16	20	16	18	20	10	21	21	11	12	20	18
		Tent.												
	Voiture de location	Acc.	73	64	33	33	26	34	30	32	14	16	20	14
		Tent.												
Logements	Acc.	1	1		1	2	1			2		1	1	
	Tent.													
Non spécifié	Acc.	8	1				1		1			1		
	Tent.	1												
	Sous-total	183	177	93	85	82	70	86	74	39	41	50	40	
Corruption privée		Acc.		2	1			1		2	3			
		Tent.					1	1				1		
		Sous-total		2	1			2	1	2	3		1	
Détournement et destruction frauduleuse	Cel frauduleux	Inc.	4											
		Acc.	1.644	176	183	159	163	196	194	166	155	154	189	255
		Tent.	12											
	D'argent, de papiers, etc.	Acc.	11	16	17	10	10	23	13	9	9	7	9	7
		Tent.										1		
	De pièces judiciaires	Acc.				1			1		1	5		
		Tent.												
	D'objets saisis	Acc.	18	8	12	6	11	4	15	3	11	2	4	16
		Tent.												
	De biens mobiliers des époux	Acc.		1	1			1	1				1	
Tent.														
D'héritage	Acc.	1	1	2	6	4	3	9	4	2	7	4	1	
	Tent.													
Non spécifié	Acc.	112	7	15	12	9	7	4	5	11	5	9	9	
	Tent.	6												
	Sous-total	1.808	209	230	194	197	234	237	187	189	181	216	288	



Fraude

			2000	2013	2014	2015	2016	2017	2018	2019	2020	2021	2022	2023	
Escoquerie	Fraude par internet	Acc.		321	383	340	427	487	643	836	1.143	1.524	2.260	2.053	
		Tent.		100	92	126	96	108	156	155	142	179	126	112	
	Escoquerie sans internet	Acc.	3	435	348	356	390	422	521	424	361	315	420	426	
		Tent.		88	74	72	52	128	128	91	79	34	33	45	
	Non spécifié	Acc.	290												
		Tent.	37												
			Sous-total	330	944	897	894	965	1.145	1.448	1.506	1.725	2.052	2.839	2.636
	Tromperie	Marchandises vendues / travail fourni	Acc.	21	14	10	24	17	15	14	18	9	11	22	13
Tent.					1										
Monnaies		Acc.	3			2			2	1	1		1		
		Tent.	1												
Endossement frauduleux d'effets de commerce		Acc.		2											
Endossement frauduleux de factures		Acc.	1		1										
Non spécifié		Acc.	1			1									
		Sous-total	27	16	12	27	17	15	16	19	10	11	23	13	
Abus de confiance et infr. apparentées	Abus de confiance	Acc.	568	607	566	619	520	519	614	606	511	550	585	617	
		Tent.	7	1		2	1	2	3	1		2	1		
	Abus des faiblesses	Acc.	6	30	34	59	54	67	80	76	54	66	88	84	
		Tent.												2	
			Sous-total	581	638	600	680	575	588	697	683	565	618	674	703
	Abus de biens sociaux	Par des sociétés	Acc.	1	1	2		2	2	9	10	8		8	
Par des A.S.B.L.		Acc.		5	3	2		4	2	1				1	
Non spécifié		Acc.		3	4	8	2	1	4	1	4	3	3	1	
Autres		Acc.	1	41	47	19	14	8	20	17	9	10	18	8	
		Tent.								1					
		Sous-total	2	50	56	29	18	15	36	29	21	13	29	10	
Infr. liées à l'insolvabilité	Par des tiers	Acc.		5	1		1	1		1		1			
	Par le débiteur	Acc.		11	2	5	3	3	4	5	1		2	2	
	Non spécifié	Acc.	3	52	64	41	28	25	26	25	17	11	2	5	
		Tent.	1	1											
			Sous-total	4	69	67	46	32	29	30	31	18	12	4	7
	Insolvabilité frauduleuse	Acc.		1	6	6	4	3	2			1	2	2	3
Sous-total			1	6	6	4	3	2			1	2	2	3	



Fraude

			2000	2013	2014	2015	2016	2017	2018	2019	2020	2021	2022	2023
Chèques sans provision	Inc.		1											
	Acc.		227	5	1	4					1			
	Tent.		10											
	Sous-total		238	5	1	4					1			
Total			3.771	2.449	2.318	2.279	2.302	2.479	2.915	2.921	3.083	3.298	4.178	4.024



Dégradation de la propriété

			2000	2013	2014	2015	2016	2017	2018	2019	2020	2021	2022	2023
Incendie volontaire	Dans lieu habité (de jour)	Acc.	21	26	32	36	27	23	32	21	26	30	26	24
		Tent.	1	2	2	2	4	3	2	2	2	3	8	3
	Dans lieu habité (de nuit)	Acc.	48	55	79	64	52	52	63	43	47	37	40	28
		Tent.	5	3	11	8	3	5	3	4	7	8	1	7
	Dans lieu habité (moment indéterminé)	Acc.	2	2	4	3	5	3	2		1			2
		Tent.	2			1		1	3	2	1			
		Inc.	2											
	Dans un autre lieu (de jour)	Acc.	64	130	116	123	120	116	120	93	96	73	108	56
		Tent.	2	1	4	3	3	9	3	4	5	6	1	1
	Dans un autre lieu (de nuit)	Acc.	228	525	508	505	472	564	485	507	386	315	382	299
		Tent.	6	11	9	12	17	24	11	21	8	11	5	11
	Dans un autre lieu (moment indéterminé)	Acc.	21	36	34	41	42	34	30	29	24	22	12	12
		Tent.	4	5	4	2	2	2	2	1	3		1	
	Non spécifié	Acc.	19	3	1		2	1	1	1	1			
Tent.		2	1											
		Sous-total	427	800	804	800	747	838	758	728	607	505	584	443
Destruction par explosion volontaire	Dans lieu habité (de jour)	Tent.			1									
	Dans lieu habité (de nuit)	Acc.	2	1		1								
		Tent.					1							
	Dans lieu habité (moment indéterminé)	Acc.	1											
		Acc.								1			1	
	Dans un autre lieu (de jour)	Tent.									1			
		Acc.			1		2	1				1	1	1
	Dans un autre lieu (de nuit)	Tent.			1		1							
Tent.												1		
Non spécifié	Acc.	2		1					1					
	Sous-total	5	1	4	1	4	1	1	1	1	1	1	3	1
Incendie involontaire	Acc.	150	150	145	161	140	146	151	168	121	124	162	116	
		Sous-total	150	150	145	161	140	146	151	168	121	124	162	116



Dégradation de la propriété

			2000	2013	2014	2015	2016	2017	2018	2019	2020	2021	2022	2023	
Destruction, dénaturation, dégradation	Avec circ. aggr.	Inc.	1												
		Acc.	689	64	61	60	55	61	57	62	43	27	39	24	
		Tent.	6												
	Destruction de biens agricoles	Acc.	8	19	13	9	6	10	10	6	11	2	7	9	
		Tent.						1			1				
	Non spécifié	Acc.	365	46	10	5	7	3	7	7	16	16	4	5	4
		Tent.	34												
			Sous-total	1.103	129	84	74	68	75	74	84	71	33	51	37
Vandalisme	Sur véhicules	Inc.	35												
		Acc.	2.123	3.026	3.076	2.688	2.556	2.403	2.435	2.243	1.712	1.906	1.917	1.791	
		Tent.	6	1				1						1	
	Sur autres biens mobiliers	Inc.	1												
		Acc.	1.283	542	595	617	622	520	540	479	437	437	460	438	
		Tent.	12	1		1		1							
	Graffitis	Acc.	12	148	136	127	97	100	95	72	71	59	67	67	
		Inc.	1												
	Autres détériorations sur biens immobiliers	Acc.	1.334	1.764	1.768	1.522	1.274	1.263	1.211	1.059	866	907	856	781	
		Tent.	5			1					1				
	Dégradation de clôture	Acc.	246	193	262	460	521	480	597	552	551	525	549	601	
		Tent.	1			1	1	2					1		
		Sous-total	5.059	5.675	5.837	5.417	5.071	4.770	4.878	4.405	3.638	3.834	3.850	3.679	
Intrusion dans une zone portuaire		Acc.											1		
		Sous-total											1		
		Total	6.744	6.755	6.874	6.453	6.030	5.830	5.862	5.386	4.438	4.497	4.651	4.276	



Infr. contre la Sécurité de l'Etat

			2000	2013	2014	2015	2016	2017	2018	2019	2020	2021	2022	2023
Roi et gouvernement	Acc.		1				1							
	Tent.				1									
	Sous-total		1		1		1							
Sûreté intérieure de l'Etat	Acc.					3	2	1		1			1	
	Sous-total					3	2	1		1			1	
Sûreté extérieure de l'Etat	Acc.		2				1			1				
	Sous-total		2				1			1				
Terrorisme	Groupe terroriste	Acc.		1	4	14	10	6	4	1			1	2
	Diffuser un message qui incite au terrorisme	Acc.				1	2		4	1				
	Infractions terroristes particulières	Acc.					1		1	1				
	Sous-total			1	4	15	13	6	9	3			1	2
Non spécifié	Acc.					1		2						
	Sous-total					1		2						
Total			3	1	5	19	17	9	9	5		1	1	2



Infr. contre la sécurité publique

			2000	2013	2014	2015	2016	2017	2018	2019	2020	2021	2022	2023	
Organisation criminelle	Acc.		7	28	19	23	13	11	11	11	8	12	8	4	
		Tent.											1		
	Sous-total		7	28	19	23	13	11	11	11	8	13	8	4	
Association de malfaiteurs	Acc.		36	28	33	40	29	26	15	25	16	27	16	17	
		Tent.	1												
	Sous-total		37	28	33	40	29	26	15	25	16	27	16	17	
Evasion de prisonniers	Evasion simple	Acc.	20	7	5	12	10	9	4	12	21	16	20	29	
		Tent.	1	1	2	1			2	2					
	Evasion qualifiée	Acc.		3				2	1	1	1			2	3
		Tent.	2	1			2			1					
	Non-rentree de congé	Acc.		22	15	25	33	37	8	27	17	21	40	33	
		Acc.		34	65	52	57	38	60	53	61	73	100	126	
	Non respect surveillance électronique	Acc.		5	2	7	6	2	3	4	2	1	5	2	
		Tent.	2												
	Sous-total		35	73	89	97	108	88	78	100	102	111	167	193	
	Recel	Recel de criminel	Acc.	5	1	2			2	2					3
Acc.							1		1						
Sous-total		5	1	2		1	2	3					3		
Menaces	Menace d'attentat	Acc.	8	4	4	7	12	4	1	7	45	13	3	3	
		Tent.												1	
	Verbales	Inc.	5												
		Acc.	2.901	1.550	1.615	1.554	1.371	1.285	1.409	1.446	1.198	1.279	1.298	1.390	
	Tent.	9	1			1	1								
	Ecrites	Acc.	135	457	434	467	454	456	537	507	461	487	458	482	
		Inc.	4												
	Par gestes, emblèmes	Acc.	620	907	934	910	862	790	902	824	822	816	890	808	
		Tent.	2					1		1		1			
	Alerte à la bombe	Acc.	14	12	16	26	43	19	17	22	17	16	17	32	
		Tent.	1										1	1	
	Non spécifié	Acc.	107	31	26	13	8	11	26	23	20	23	18	19	
		Tent.	14												
	Sous-total		3.820	2.962	3.029	2.977	2.751	2.567	2.892	2.830	2.563	2.635	2.686	2.735	
Total			3.904	3.092	3.172	3.137	2.902	2.694	2.999	2.966	2.689	2.786	2.880	2.949	



Infr. contre l'autorité publique

			2000	2013	2014	2015	2016	2017	2018	2019	2020	2021	2022	2023	
Violence c/ personnes investies autorité publique	Acc.	8	8	16	25	17	15	19	9	13	14	11	9	10	
	Sous-total	8	8	16	25	17	15	19	9	13	14	11	9	10	
Rébellion	Rébellion armée	Acc.	39	51	38	45	49	38	58	36	39	33	19	25	
		Tent.					1	1							
	Rébellion non armée	Acc.	201	223	224	209	223	183	160	150	141	120	133	137	
		Tent.	1		1										
	Non spécifié	Acc.	68	32	25	22	32	27	22	30	25	14	28	21	
		Tent.	9												
	Sous-total		318	318	306	288	276	304	249	241	216	205	167	180	183
	Outrages	Inc.	1												
Acc.		286	346	320	306	266	250	256	284	216	202	188	216		
Tent.		6													
Sous-total		293	346	320	306	266	250	256	284	216	202	188	216		
Refus de coopération (informatique et télécom)	Acc.											1	1	3	
	Sous-total											1	1	3	
Autres infractions	Bris de scellés	Acc.	13	19	28	27	34	33	24	21	29	26	23	33	
	Entraves exercice fonction judiciaire	Acc.	1	1		1									
	Entraves exécution travaux publics	Acc.				2									
	Imprimés sans éditeur responsable	Acc.				1	1								
	Lois sur les inhumations	Acc.										1			
	Loteries, maisons de jeu et de prêts sur gages	Acc.				1									
	Industrie, commerce et enchères publiques	Acc.		3	1			6	2	1		1	1		
Sous-total		14	23	29	29	37	40	26	22	29	27	25	33		
Total		633	691	662	628	622	558	532	535	464	408	403	445		



Infr. contre la foi publique

			2000	2013	2014	2015	2016	2017	2018	2019	2020	2021	2022	2023
Faux en écritures	Faux en écritures	Inc.	1											
		Acc.	628	355	444	432	301	318	282	283	213	264	230	231
		Tent.	18		1	1	2		2		1	1		
	Usage de faux en écrit. et écrit. falsifiées	Inc.	1											
		Acc.	375	347	324	392	300	316	302	306	227	274	269	251
		Tent.	14			2	3	5	6	3	1	1	1	
Sous-total			1.037	702	769	827	606	639	592	592	442	540	500	482
Usurpation	Immixtion dans fonctions publiques	Acc.	18	10	10	9	8	12	4	10	5	16	5	3
		Tent.										1		
	De fonctions	Acc.	3	7	9	9	12	6	8	9	3	5	5	5
		Tent.											1	
	De titres	Acc.	1		3				1			2	7	
	De grades	Acc.								2				
	De costumes, de décorations, etc.	Acc.				3	1	3	2			1		
	Inc.	1												
	De nom	Acc.	152	386	433	559	466	425	470	499	479	435	488	513
		Tent.		1		1	1	1	3		1			1
	Non spécifié	Acc.		12	3	2			3	2		3	2	3
Tent.		3												
Sous-total			178	416	458	583	488	450	490	520	491	462	509	523
Contrefaçon / falsification	Contrefaçon	Acc.	30	167	80	63	60	59	73	88	67	73	76	66
		Tent.		3				1						
	Falsification	Acc.	4	21	16	21	20	25	27	37	39	23	30	27
		Acc.	2	6	3	4	1	1	1			1	1	2
	Non spécifié	Tent.	3											
Sous-total			39	197	99	88	81	86	101	125	106	97	107	95
Fausses monnaies	Emission	Acc.	159	66	30	45	18	22	22	12	9	15	11	11
		Tent.	10	2	1	1	1	3	2	1	1	1	1	1
	Non spécifié	Acc.	47	20	1	5	1						1	
		Tent.		1										
	Autres	Acc.	209	53	24	23	12	16	22	17	14	11	14	12
		Tent.	1	1						1	1			
Sous-total			426	143	56	74	32	41	46	31	25	28	26	24



Infr. contre la foi publique

			2000	2013	2014	2015	2016	2017	2018	2019	2020	2021	2022	2023
Faux en justice	Faux témoignage	Acc.	4	1	6	3	1	3		4		1	3	2
	Fausse déclaration	Acc.	13	20	16	19	17	19	33	27	24	12	18	19
	Faux serment	Acc.									1	1		
	Subornation de témoins	Acc.			1							1		
	Falsification d'enregistrement	Tent.									1			
	Falsification d'enregistrement	Acc.				5	1							
		Sous-total	17	21	23	22	23	23	33	31	26	15	21	21
		Total	1.697	1.479	1.405	1.594	1.230	1.239	1.262	1.299	1.090	1.142	1.163	1.145



Infr. contre la famille

		2000	2013	2014	2015	2016	2017	2018	2019	2020	2021	2022	2023
Bigamie	Acc.	1	2						1				1
	Sous-total	1	2						1				1
Abandon de famille	Acc.	84	16	12	27	12	10	8	5	5	3	11	8
	Sous-total	84	16	12	27	12	10	8	5	5	3	11	8
Refus du droit aux relations personnelles	Inc.	5											
	Acc.	981	850	921	971	827	700	626	742	641	627	660	535
	Tent.	5							1				
	Sous-total	991	850	921	971	827	700	626	743	641	627	660	535
Non-acquittement pension alimentaire	Acc.	271	143	124	152	93	111	100	79	31	29	40	59
	Tent.	2											
	Sous-total	273	143	124	152	93	111	100	79	31	29	40	59
Mariage forcé	Acc.		1	1						1	1	1	
	Tent.						1		1				
	Sous-total		1	1			1		1	1	1	1	
Cohabitation légale forcée	Acc.												1
	Sous-total												1
Non spécifié	Acc.	6	10	15	4	1	3	1	1				
	Sous-total	6	10	15	4	1	3	1	1				
Total		1.355	1.022	1.073	1.154	933	825	735	830	678	660	712	604



Criminalité informatique

		2000	2013	2014	2015	2016	2017	2018	2019	2020	2021	2022	2023
Hacking	Acc.		79	74	81	81	88	86	103	109	181	226	223
	Tent.		2			4	2	7		2	12	25	3
	Sous-total		81	74	81	85	90	93	103	111	193	251	226
Faux en informatique	Acc.		14	31	25	22	27	23	18	22	25	24	26
	Tent.							1					
	Sous-total		14	31	25	22	27	24	18	22	25	24	26
Fraude informatique	Acc.		2.402	1.947	2.296	3.034	2.660	2.551	2.708	2.150	2.580	3.065	3.053
	Tent.		360	183	291	337	192	212	257	116	74	78	101
	Sous-total		2.762	2.130	2.587	3.371	2.852	2.763	2.965	2.266	2.654	3.143	3.154
Sabotage	Acc.		31	12	12	11	22	18	8	7	11	6	11
	Tent.											1	
	Sous-total		31	12	12	11	22	18	8	7	11	7	11
Total			2.888	2.247	2.705	3.489	2.991	2.898	3.094	2.406	2.883	3.425	3.417

Exercice illégal de l'autorité publique

		2000	2013	2014	2015	2016	2017	2018	2019	2020	2021	2022	2023
Usurpation de pouvoir	Acc.		1					2			1	1	1
	Sous-total		1					2			1	1	1
Concussion	Acc.				1		2						
	Tent.				1								
	Sous-total				2		2						
Corruption publique	Acc.		10	6	7	3	4	3	2	1	1	2	1
	Tent.	3	2	2	1		1		1		1	1	1
	Sous-total	3	12	8	8	3	5	3	3	1	2	3	2
Coalition	Acc.					1							
	Sous-total					1							
Détention par fonctionnaire public	Acc.		1			3	2						
	Sous-total		1			3	2						
Violation de domicile par fonctionnaire public	Acc.	3	5	4	5	6	3	7	5	4	4	6	1
	Sous-total	3	5	4	5	6	3	7	5	4	4	6	1
Actes arbitraires	Acc.	5	2	5	2	2	1	1	2	1	1	3	2
	Sous-total	5	2	5	2	2	1	1	2	1	1	3	2
Prise d'intérêt	Acc.		4	3	4	4	5	1	4	1	2	2	1
	Sous-total		4	3	4	4	5	1	4	1	2	2	1



Exercice illégal de l'autorité publique

		2000	2013	2014	2015	2016	2017	2018	2019	2020	2021	2022	2023
	Sous-total		4	3	4	4	5	1	4	1	2	2	1
Abus de l'autorité	Acc.	6	3	4	4	8	3	5	2	5	7	2	2
	Tent.										1		
	Sous-total	6	3	4	4	8	3	5	2	5	8	2	2
Actes de l'état civil	Acc.	3	2	1	1				1				
	Sous-total	3	2	1	1				1				
Ministres des cultes	Acc.			1									
	Sous-total			1									
Négligence du dépositaire	Acc.		1						2				2
	Sous-total		1						2				2
Violation de communication par fonctionnaire	Acc.					1			1		1		
	Sous-total					1			1		1		
Non spécifié	Acc.	1			1	1							
	Sous-total	1			1	1							
	Total	21	31	26	26	28	23	19	20	12	19	17	11

Marchand de sommeil

		2000	2013	2014	2015	2016	2017	2018	2019	2020	2021	2022	2023
Sans circ. aggr.	Acc.		8	15	8	11	9	11	6	14	11	12	10
	Sous-total		8	15	8	11	9	11	6	14	11	12	10
Avec circ. aggr.	Acc.		3	4				2	3		5		1
	Sous-total		3	4				2	3		5		1
	Total		11	19	8	11	9	13	9	14	16	12	11

Exploitation de la mendicité

		2000	2013	2014	2015	2016	2017	2018	2019	2020	2021	2022	2023
Incitation à la mendicité	Acc.		3									1	
	Sous-total		3									1	
Exploitation de la mendicité d'autrui	Acc.											1	
	Sous-total											1	
	Total		3									2	



Traite des êtres humains

		2000	2013	2014	2015	2016	2017	2018	2019	2020	2021	2022	2023
Exploitation de la mendicité	Acc.							1	1				
	Sous-total							1	1				
Exploitation sexuelle	Acc.		3	5	1	2	3	2	5	3	2	10	9
	Tent.								1				1
	Sous-total		3	5	1	2	3	2	6	3	2	10	10
Exploitation économique	Acc.		9	8	7	18	8	5	4	4	7	3	10
	Tent.						1			1			
	Sous-total		9	8	7	18	9	5	4	5	7	3	10
Crimes et délits forcés	Acc.			1				2	1				2
	Sous-total			1				2	1				2
Production ou diffusion de pornographie enfantine	Acc.				3		1	3	1	3		1	
	Sous-total				3		1	3	1	3		1	
Total			12	14	11	20	13	13	13	11	9	14	22

Provocation crime ou délits

		2000	2013	2014	2015	2016	2017	2018	2019	2020	2021	2022	2023
Provocation délits	Acc.									2	12	3	3
	Sous-total									2	12	3	3
Provocation crime	Acc.									1	1	1	
	Sous-total									1	1	1	
Total										3	13	4	3

Autres infractions Code pénal

		2000	2013	2014	2015	2016	2017	2018	2019	2020	2021	2022	2023
	Acc.		11	3	5	1	6	3	22	3	4		6
	Sous-total		11	3	5	1	6	3	22	3	4		6
Total			11	3	5	1	6	3	22	3	4		6



Contravention Code pénal

		2000	2013	2014	2015	2016	2017	2018	2019	2020	2021	2022	2023
Injures (Contravention)	Inc.	1											
	Acc.	464											
	Sous-total	465											
Destruction d'animaux (Contravention)	Acc.	24											
	Tent.	1											
	Sous-total	25											
Divagation d'animaux	Acc.	32											
	Sous-total	32											
Dissimulation visage dans lieu public	Acc.			3		5	3	4	5	5		2	5
	Sous-total			3		5	3	4	5	5		2	5
Autres contraventions CP	Acc.	806	362	239	90	40	35	20	16	11	8	10	9
	Tent.	24								1			
	Sous-total	830	362	239	90	40	35	20	16	12	8	10	9
Total		1.352	362	242	90	45	38	24	21	17	8	12	14

STATISTIQUES POLICIERES DE CRIMINALITE

LIEU DE PERPETRATION: ARRONDISSEMENT JUDICIAIRE

Hainaut (Charleroi)

***ANNEXE II: DETAIL PAR CATEGORIE DE DELIT
LOIS SPECIALES***



Hainaut (Charleroi)

Infraction Lois spéciales

Drogues

			2000	2013	2014	2015	2016	2017	2018	2019	2020	2021	2022	2023	
Détenction		Acc.	974	1.378	1.449	1.320	1.380	1.328	1.569	2.050	1.819	1.358	1.396	1.669	
		Tent.	55		2							1			
		Sous-total	1.029	1.378	1.451	1.320	1.380	1.328	1.569	2.050	1.819	1.359	1.396	1.669	
Usage	Usage en groupe	Acc.	497												
		Tent.	37												
	Usage individuel	Acc.	302												
		Tent.	10												
	Faciliter l'usage	Acc.	344	60	43	40	49	29	23	21	12	16	8	4	
		Tent.													
	Incitation à l'usage	Acc.	12	6	4	2	3		4	3	4	3	1	1	
		Tent.													
	Désordre, scandale ou danger dans un espace public	Acc.				3	4	4	3	3	3	1	4	4	6
Tent.															
Non spécifié	Acc.	4						2	1						
	Tent.	28													
	Sous-total	1.234	66	47	45	56	33	32	28	17	23	13	11		
Importation et exportation		Acc.	158	88	90	77	62	83	64	78	48	11	14	11	
		Tent.	9						1						
		Sous-total	167	88	90	77	62	83	65	78	48	11	14	11	
Fabrication		Acc.	5	65	85	79	105	109	93	89	92	102	76	67	
		Tent.				1									
		Sous-total	5	65	85	79	106	109	93	89	92	102	76	67	
Commerce		Acc.	324	362	395	409	436	370	377	330	340	358	336	374	
		Tent.	17						1						
		Sous-total	341	362	395	409	436	370	378	330	340	358	336	374	
Autres		Acc.	112	67	70	65	84	105	102	108	97	82	108	142	
		Tent.									1				
		Sous-total	112	67	70	65	84	105	102	108	98	82	108	142	
	Total	2.888	2.026	2.138	1.995	2.124	2.028	2.239	2.683	2.414	1.935	1.943	2.274		



Législation sur les étrangers

			2000	2013	2014	2015	2016	2017	2018	2019	2020	2021	2022	2023
Transmigration illégale	Mariages simulés/blancs sans récompense/ contrainte	Acc.	2	55	32	20	17	19	11	44	17	17	31	33
		Tent.		2		1		3	1	2			1	1
	Cohab. légale de complais. sans récompense/contr.	Acc.					1			6	1	1	3	2
		Accès au territoire	Acc.	44	164	135	171	181	140	172	163	141	158	158
		Tent.	1									2		
	Séjour	Acc.	159	1.207	1.403	1.290	1.231	1.104	1.468	1.847	1.466	1.679	1.744	2.271
		Tent.							1		1		1	
	Éloignement	Acc.		5	5	8	2	3	4	2	3	5	5	4
	Pas de port de documents d'identité ou de voyage	Acc.		21	17	20	7	7	5	8	5	4	9	4
	Inscription au registre des étrangers	Acc.	24	454	448	412	514	428	376	451	484	469	544	527
Reconnaissance fraudul. sans récompense/ contrainte	Acc.				1									
	Sous-total		230	1.908	2.040	1.923	1.953	1.704	2.038	2.523	2.118	2.335	2.496	3.062
Mariages simulés/blancs avec récompense/ contrainte	Se faire rétribuer	Acc.			2	1		1	1				1	
		Tent.					1							
	Recours à la contrainte	Acc.				1								
	Sous-total			2	2	1	1	1					1	
Cohab. légale de complais. avec récompense/ contr.	Se faire rétribuer	Acc.					1							
		Sous-total					1							
Trafic d'êtres humains		Acc.		6	6	7	2	3	8	9	2	4	3	8
		Tent.											1	1
	Sous-total		6	6	7	2	3	8	9	2	4	4	4	9
Traite d'êtres humains		Acc.	7											
		Sous-total	7											
Aide au séjour illégal		Acc.		33	21	27	17	9	13	19	14	11	13	23
		Tent.							1	2			1	
	Sous-total		33	21	27	17	9	14	21	14	14	11	14	23
Non spécifié		Acc.	10	184	1	6	7	3	9	6	1	14	15	2
		Tent.	6											
	Sous-total	16	184	1	6	7	3	9	6	1	14	15	2	
Autres		Acc.	7	3	3	3	1		1	6	4			2
		Sous-total	7	3	3	3	1		1	6	4			2



Législation sur les étrangers

			2000	2013	2014	2015	2016	2017	2018	2019	2020	2021	2022	2023
		Total	260	2.134	2.073	1.968	1.982	1.720	2.071	2.565	2.139	2.364	2.530	3.098



Environnement

			2000	2013	2014	2015	2016	2017	2018	2019	2020	2021	2022	2023
Déchets	Transport de déchets	Acc.		92	36	22	9	16	20	33	21	9	15	8
	Déchets par professionnel	Acc.		20	34	37	48	28	15	25	25	23	13	25
	Déchets par particulier	Acc.	1	198	249	173	230	137	222	376	533	319	331	359
	Déchets par personne indéterminée	Acc.	474											
		Tent.	3											
	Déchets: permis/autorisation	Acc.		9	9	12	9	6	10	11	8	6	9	8
	Déchets: infractions fiscales	Acc.		6	3	2		3	1	9	4		1	1
	Non spécifié	Acc.	18											
	Sous-total		496	325	331	246	296	190	268	454	591	357	369	401
Feux d'artifice		Acc.			1			1						
		Sous-total			1			1						
Autres que déchets	Urbanisme	Inc.	1											
		Acc.	79	284	282	331	411	254	133	115	121	97	388	190
		Tent.	3											
	Permis d'environnement	Acc.		16	21	12	16	14	13	25	21	12	10	11
	Bruit	Acc.	23	2	8	2	10	1	4	1	1			1
	Pollution de l'eau	Acc.	40	11	9	12	11	4	10	6	6	5	3	2
	Pollution de l'air	Acc.	17	3	3	3	2		2	3	8	1		3
	Pollution du sol	Acc.	1	21	18	13	16	15	6	11	17	11	8	3
	Non spécifié	Acc.							2		2	1	2	
	Autres nuisances en matière d'environnement	Acc.	40	5	4	7	8	5	5	11	11	8	8	9
		Tent.	1											
	Sous-total		205	342	345	380	474	293	175	172	187	135	419	219
Biodiversité / Faune et flore	Commerce et détention: législation CITES	Acc.		2	2	1		2		1		1		1
	Bien-être animal	Inc.	2											
		Acc.	188	93	104	104	95	72	92	79	93	89	83	105
		Tent.	3						1					
	Protection de la nature	Acc.	9	5	5	10	5	2	3	2	8	5	3	3
	Permis / autorisation animaux	Acc.	2	12	12	6	8	8	6	4	6	1		3
		Tent.		1										
	Destruction d'animaux	Inc.	1											
		Acc.	12	27	35	36	19	14	15	16	21	15	13	12
		Tent.	2	1	1	4	4	1		1	3	1		
Santé des animaux	Acc.									1				
	Sous-total		219	141	159	161	131	99	117	103	132	112	99	124



Environnement

			2000	2013	2014	2015	2016	2017	2018	2019	2020	2021	2022	2023
Non spécifié	Acc.		22											
	Tent.		1											
	Sous-total		23											
Total			943	808	836	787	901	583	560	729	910	604	887	744



Armes et explosifs

			2000	2013	2014	2015	2016	2017	2018	2019	2020	2021	2022	2023	
Détention illégale	Arme à feu	Acc.	5	458	381	467	453	394	448	717	375	353	293	290	
		Tent.		1											
	Arme blanche ou non à feu	Acc.	1	348	390	459	467	553	880	798	469	499	557	562	
		Munition	Acc.		75	89	85	84	100	110	130	64	82	82	86
	Pièces/accessoires	Acc.	1	12	10	13	12	13	14	20	8	7	9	13	
	Non spécifié	Inc.	1												
		Acc.	122	49	8	5	6	22	10	13	1	2	3	1	
	Tent.	2													
	Sous-total		132	943	878	1.029	1.022	1.082	1.462	1.678	917	943	944	952	
Port / transport illégal	Arme à feu	Acc.		52	53	55	53	64	47	36	48	47	34	42	
		Tent.													
	Arme blanche ou non à feu	Acc.		302	352	479	410	381	422	443	294	282	250	257	
		Munition	Acc.		3	12	13	8	10	7	7	7	9	7	4
	Pièces/accessoires	Acc.		2	1	5	3	4	4	2	3	1	1	1	
	Non spécifié	Acc.	402	6	3		1			2	1	2		1	
Tent.		12													
	Sous-total		414	365	421	552	475	459	480	490	353	341	292	305	
Commerce illégal	Arme à feu	Acc.		6	13	16	15	14	10	13	14	5	8	4	
		Tent.													
	Arme blanche ou non à feu	Acc.		1	1	2	3	4	5	3				3	
		Munition	Acc.		1	2	3		1	1		3	1		1
	Pièces/accessoires	Acc.		1					2						
	Non spécifié	Acc.	8		1	5	1	1							
Tent.		1													
	Sous-total		9	9	17	26	19	20	18	16	17	6	8	8	
Fabrication / réparation illégale	Arme à feu	Acc.		1		2	1	1				1			
		Tent.													
	Arme blanche ou non à feu	Acc.				1	1			2	1		2		
		Munition	Acc.			1	1								
	Sous-total		1		4	3	1		2	1	1	2			
Explosifs	Acc.	7	5	12	8	12	5	8	18	11	12	5	8		
	Sous-total	7	5	12	8	12	5	8	18	11	12	5	8		
Enseignement collectif	Acc.		5	7	2	5	2	3	6	1	2	2	2		
	Sous-total		5	7	2	5	2	3	6	1	2	2	2		



Armes et explosifs

			2000	2013	2014	2015	2016	2017	2018	2019	2020	2021	2022	2023
Autre	Documents	Acc.		1	1	2	1	3	3	1	1	2	1	
	Numéro de série	Acc.		1	1		1	1	2		1	1		
	Vente à un mineur d'arme à feu	Acc.											1	
	Vente à un mineur d'arme non à feu	Acc.									1			
	Vente par correspondance/internet d'arme à feu	Acc.	1		1	6	3	4	2			2		
	Vente par correspondance/internet d'autre arme	Acc.					1	2		1	1			
	Mesures de sécurité	Acc.		6	6	5	6	9	11	20	6	1	3	4
	Stockage	Acc.		5	3	3	4	7	9	16	10	4	7	10
	Défaut signalement vol ou perte	Acc.		1	1	2	3			1		1		1
	Import / export / transit à un usage militaire	Acc.				4	6	5	1	2		1	1	1
	Non-respect conditions légales prêts d'armes	Acc.											1	
	Non spécifié	Inc.	1											
		Acc.	188			1								
	Sous-total	190		14	13	23	25	31	28	41	20	12	14	16
	Total	752		1.342	1.348	1.644	1.561	1.600	1.999	2.251	1.320	1.317	1.267	1.291



Protection de la personne

			2000	2013	2014	2015	2016	2017	2018	2019	2020	2021	2022	2023	
Discrimination	Racisme et xénophobie	Acc.	41	70	71	56	63	43	54	68	72	70	72	61	
	Fondée sur son orientation sexuelle (homophobie)	Acc.		9	7	15	18	15	10	12	9	10	18	19	
	Fondée sur le sexe (sexisme)	Acc.				1	2	1	4	2	3	4	4	10	
	Fondée sur le handicap	Acc.							1	1		2	1	4	
	Fondée sur conviction religieuse ou philosophique	Acc.							3	1	1	3	3	4	
	Non spécifié	Acc.	1	1					1	1					1
	Autre discrimination	Acc.		4	7	8	6	6	3	7	6	10	4	9	
	Sous-total		42	84	85	80	89	65	76	92	91	99	102	108	
Négationnisme et révisionnisme	Négationnisme	Acc.										1	1		
	Révisionnisme	Acc.		1	1				1		1				
		Sous-total		1	1				1		1	1	1		
Délit de presse		Acc.				1			2		1				
		Sous-total				1			2		1				
Droits d'auteur		Acc.	7	3					1	1	1	1	2		
		Sous-total	7	3					1	1	1	1	2		
Protection de la vie privée		Acc.	53	41	47	55	41	27	32	31	26	12	22	8	
		Tent.	1												
		Sous-total	54	41	47	55	41	27	32	31	26	12	22	8	
Caméras de surveillance		Acc.		6	9	11	4	14	6	10	4	6	18	12	
		Sous-total		6	9	11	4	14	6	10	4	6	18	12	
Droit à l'image		Acc.		9	22	21	23	36	53	34	24	41	33	58	
		Sous-total		9	22	21	23	36	53	34	24	41	33	58	
Interdiction temporaire de résidence		Acc.		1							1				
		Sous-total		1							1				
Protection des données personnelles		Acc.												2	
		Sous-total												2	
Non spécifié		Acc.										1	1		
		Sous-total										1	1		
Autres		Acc.	11	3	2	2	1	1		3	1	3		1	
		Sous-total	11	3	2	2	1	1		3	1	3		1	
	Total		114	148	166	169	159	143	171	171	150	164	179	189	



Hormones et dopage

		2000	2013	2014	2015	2016	2017	2018	2019	2020	2021	2022	2023
Détention	Acc.		10	7	12	17	11	35	15	4	9	1	2
	Sous-total		10	7	12	17	11	35	15	4	9	1	2
Usage	Acc.			1		2				1	1	1	
	Sous-total			1		2				1	1	1	
Fabrication et distribution	Acc.			1	1	2							
	Sous-total			1	1	2							
Non spécifié	Acc.						1	1	1				1
	Sous-total						1	1	1				1
	Total		10	9	13	21	12	36	16	5	10	2	3

Loi du football

		2000	2013	2014	2015	2016	2017	2018	2019	2020	2021	2022	2023
Jet d'objets	Acc.							1			7	13	
	Sous-total							1			7	13	
Pénétrer irrégulièrement le stade ou son périmètre	Acc.								2	1	1	4	
	Sous-total								2	1	1	4	
Pénétration zones du stade inaccessibles au public	Acc.										3	5	2
	Sous-total										3	5	2
Non-respect des injonctions données	Acc.								1		4	3	
	Sous-total								1		4	3	
Inciter à la haine ou à l'empotement	Acc.							2	7	2	5	18	2
	Sous-total							2	7	2	5	18	2
Objets pyrotechniques dans le stade ou périmètre	Acc.							4		4	9	7	6
	Sous-total							4		4	9	7	6
Utiliser objets pyrotechniques territoire royaume	Acc.										2	1	
	Sous-total										2	1	
Vente irrégulière de tickets	Acc.	6	16	39	40	24	21	16		2			
	Sous-total	6	16	39	40	24	21	16		2			
	Total	6	16	39	40	24	21	23	10	9	31	51	10



Sécurité privée

		2000	2013	2014	2015	2016	2017	2018	2019	2020	2021	2022	2023
Entreprises de gardiennage / de sécurité	Acc.	34	13	24	13	46	74	31	21	12	2	13	7
	Sous-total	34	13	24	13	46	74	31	21	12	2	13	7
Déetective privé	Acc.		1		1								
	Sous-total		1		1								
Milices privées	Acc.								1	1			
	Sous-total								1	1			
Mercenaires	Acc.				1								
	Sous-total				1								
Total		34	14	24	15	46	74	31	22	13	2	13	7

Protection de la jeunesse

		2000	2013	2014	2015	2016	2017	2018	2019	2020	2021	2022	2023
Législation sur l'obligation scolaire	Acc.	12	48	62	49	41	41	80	59	48	26	39	35
	Sous-total	12	48	62	49	41	41	80	59	48	26	39	35
Législation sur les dancings	Acc.				1								
	Sous-total				1								
Législation sur la protection de la jeunesse	Acc.	236	693	806	791	829	830	844	843	749	809	887	975
	Tent.	2						1					
	Sous-total	238	693	806	791	829	830	845	843	749	809	887	975
Non spécifié	Acc.	10	5	4	9	6	7	11	8	5	6	13	7
	Sous-total	10	5	4	9	6	7	11	8	5	6	13	7
Total		260	746	872	850	876	878	936	910	802	841	939	1.017

Code pénal social

		2000	2013	2014	2015	2016	2017	2018	2019	2020	2021	2022	2023
Harcèlement au travail	Acc.		36	44	49	47	49	51	49	42	43	53	47
	Sous-total		36	44	49	47	49	51	49	42	43	53	47
Violence au travail	Acc.			1	1	2	1	1	2	2	2		3
	Sous-total			1	1	2	1	1	2	2	2		3
Mise en danger du travailleur	Acc.		2	1		2	3	1	4	1	1		
	Sous-total		2	1		2	3	1	4	1	1		



Code pénal social

		2000	2013	2014	2015	2016	2017	2018	2019	2020	2021	2022	2023
Age d'admission au travail	Acc.			1	1								1
	Sous-total			1	1								1
Temps de travail	Acc.		1		6	6	3	3	9				1
	Sous-total		1		6	6	3	3	9				1
Rémunération et autres avantages patrimoniaux	Acc.		3	4	4	3	5	1	2	1	1		2
	Sous-total		3	4	4	3	5	1	2	1	1		2
Travail illégal	Acc.	2	21	20	33	25	29	21	20	14	16	10	15
	Sous-total	2	21	20	33	25	29	21	20	14	16	10	15
Fraude sociale aux cotisations (travail au noir)	Acc.		135	156	167	176	198	236	211	171	139	134	118
	Sous-total		135	156	167	176	198	236	211	171	139	134	118
Documents sociaux	Acc.		9	7	5	7	7	7	3		1		2
	Sous-total		9	7	5	7	7	7	3		1		2
Relations collectives de travail	Acc.	5		1					1	1			
	Sous-total	5		1					1	1			
Surveillance et contrôle	Acc.			1	1			3	1				1
	Sous-total			1	1			3	1				1
Sécurité sociale	Acc.	3	42	33	13	12	4	1	2	1	2	2	
	Sous-total	3	42	33	13	12	4	1	2	1	2	2	
Infr. contre foi publique en droit pénal social	Acc.	1	72	83	63	42	46	72	58	57	34	36	50
	Tent.		1		1								
	Sous-total	1	73	83	64	42	46	72	58	57	34	36	50
Esroquerie en droit pénal social	Acc.		51	61	69	49	53	84	77	75	52	57	52
	Tent.				2	1		4	3	1		1	2
	Sous-total		51	61	71	50	53	88	80	76	52	58	54
Notification jugement infr. droit pénal social	Acc.			1									
	Sous-total			1									
Autres	Acc.		27	73	48	42	52	52	66	33	20	21	12
	Tent.					1							
	Sous-total		27	73	48	43	52	52	66	33	20	21	12
Total		11	400	487	463	415	450	537	508	399	311	314	306



Ivresse et alcool

		2000	2013	2014	2015	2016	2017	2018	2019	2020	2021	2022	2023
Ivresse publique	Acc.	380	977	959	928	1.026	991	330	186	182	154	166	237
	Tent.	1											
	Sous-total	381	977	959	928	1.026	991	330	186	182	154	166	237
Heure de fermeture d'établiss. hôteliers	Acc.	1								1			
	Sous-total	1								1			
Servir de l'alcool à une personne ivre	Acc.			1	1	1			1	1			
	Sous-total			1	1	1			1	1			
Non spécifié	Acc.								1				1
	Tent.	1											
	Sous-total	1							1				1
Autres	Acc.	4											
	Sous-total	4											
Total		387	977	960	929	1.027	991	330	188	184	154	166	238

Législation sur les élections

		2000	2013	2014	2015	2016	2017	2018	2019	2020	2021	2022	2023
	Acc.	2		2				4					
	Sous-total	2		2				4					
Total		2		2				4					

Registre de population

		2000	2013	2014	2015	2016	2017	2018	2019	2020	2021	2022	2023
	Acc.	923	4.061	3.647	3.918	3.695	3.532	3.407	3.464	3.013	2.854	2.902	2.667
	Tent.	14											
	Sous-total	937	4.061	3.647	3.918	3.695	3.532	3.407	3.464	3.013	2.854	2.902	2.667
Total		937	4.061	3.647	3.918	3.695	3.532	3.407	3.464	3.013	2.854	2.902	2.667



Carte d'identité

		2000	2013	2014	2015	2016	2017	2018	2019	2020	2021	2022	2023
Pas en possession	Acc.	95	51	23	25	51	31	19	17	9	10	14	13
	Sous-total	95	51	23	25	51	31	19	17	9	10	14	13
Refus de présentation	Acc.	12	8	7	7	5	4	2	5	8	4	2	5
	Sous-total	12	8	7	7	5	4	2	5	8	4	2	5
Endommagée	Acc.	9	2	2		1				3			1
	Sous-total	9	2	2		1				3			1
Photo	Acc.					1							
	Sous-total					1							
Non spécifié	Acc.		72	174	189	41	41	20	9		8	5	4
	Tent.	1											
	Sous-total	1	72	174	189	41	41	20	9		8	5	4
Autres	Acc.	21	10	7	12	2	2	2	2		2	1	3
	Sous-total	21	10	7	12	2	2	2	2		2	1	3
Total		138	143	213	233	101	78	43	33	20	24	22	26



Santé publique

		2000	2013	2014	2015	2016	2017	2018	2019	2020	2021	2022	2023
Art de guérir, art infirmier, etc.	Acc.	1	8	15		1	2	1			4		2
	Sous-total	1	8	15		1	2	1			4		2
Politique de la santé	Acc.									91	10		
	Sous-total									91	10		
Publicité illicite en matière de tabac	Acc.										2		
	Sous-total										2		
Interdiction de fumer	Acc.		3	4	4	5		3	3	4			3
	Sous-total		3	4	4	5		3	3	4			3
Prophylaxie des maladies vénériennes	Acc.								1		1		
	Sous-total								1		1		
Législation médicaments	Acc.		3	1	1			1	3		1	6	1
	Sous-total		3	1	1			1	3		1	6	1
Vente de tabac	Acc.			1			1					1	
	Sous-total			1			1					1	
Denrées alimentaires	Acc.		3	12	8	4	17	20	22	13	12	12	8
	Sous-total		3	12	8	4	17	20	22	13	12	12	8
Refus ou négligence respect mesures	Acc.									4.820	1.683	34	2
	Tent.									1			
	Sous-total									4.821	1.683	34	2
Non spécifié	Acc.				1	1		2	5	78	6		2
	Sous-total				1	1		2	5	78	6		2
Autres	Acc.	4	1	2	2		1	1	2	3.053	122	4	1
	Tent.									2			
	Sous-total	4	1	2	2		1	1	2	3.055	122	4	1
Total		5	18	35	16	11	21	28	36	8.062	1.841	57	19



Travail

		2000	2013	2014	2015	2016	2017	2018	2019	2020	2021	2022	2023
Règlement général protection du travail	Acc.	28	7	7	2	5	10	6	8	6	3	2	2
	Sous-total	28	7	7	2	5	10	6	8	6	3	2	2
Commerce ambulant	Acc.	2	16	8	4	2	1	2	6	5	3	2	7
	Sous-total	2	16	8	4	2	1	2	6	5	3	2	7
Protection professions libérales et intellec.	Acc.										1		
	Sous-total										1		
Rémunération profession réglementée	Acc.	1		1	1	1		2	1		2		1
	Sous-total	1		1	1	1		2	1		2		1
Bureau de placement payant	Acc.	1											
	Sous-total	1											
Infractions mesure interdiction professionnelle	Acc.		2										1
	Sous-total		2										1
Fraude sociale aux cotisations (travail au noir)	Acc.	22	71	46	48	41	35	46	77	64	67	61	39
	Sous-total	22	71	46	48	41	35	46	77	64	67	61	39
Accès à l'exercice d'une profession	Acc.		3		1	2	3	3	4		1		1
	Sous-total		3		1	2	3	3	4		1		1
Tourisme et hôtellerie	Acc.										1		
	Sous-total										1		
Travailleurs étrangers	Acc.	7	3		5	3	1	3	2	1	2	4	2
	Sous-total	7	3		5	3	1	3	2	1	2	4	2
Repos hebdomadaire obligatoire	Acc.		2	6	6	8	9	11	5				1
	Sous-total		2	6	6	8	9	11	5				1
Non spécifié	Acc.				1	1		1		1		1	
	Sous-total				1	1		1		1		1	
Autres	Acc.	22	3	2	4	10	6	7	5	9	13	12	4
	Sous-total	22	3	2	4	10	6	7	5	9	13	12	4
	Total	83	107	70	72	73	65	81	108	86	93	82	58



Protection des revenus publics

		2000	2013	2014	2015	2016	2017	2018	2019	2020	2021	2022	2023
Douane et accises	Acc.	2	3			51	38	31	3	1	1		
	Sous-total	2	3			51	38	31	3	1	1		
Taxe de circulation / TMC	Acc.			3			1		3	11	14	71	44
	Sous-total			3			1		3	11	14	71	44
Fraude sociale aux allocations	Acc.		12	26	20	18	15	17	15	11	8	9	1
	Tent.		2	1	2		1	1			1	2	2
	Sous-total		14	27	22	18	16	18	15	11	9	11	3
Fraude TVA	Acc.	9	7	2	2	4	3	2	1	2	6	1	1
	Sous-total	9	7	2	2	4	3	2	1	2	6	1	1
Fraude fiscale - impôts sur le revenu	Acc.	2	8	8	3	6	2	1	6	3	2	1	
	Sous-total	2	8	8	3	6	2	1	6	3	2	1	
Fraude autres revenus publics	Acc.	4		1	3				2	7	2		1
	Sous-total	4		1	3				2	7	2		1
Non spécifié	Acc.	8		2	3	5	12	7	11	16	6	6	6
	Sous-total	8		2	3	5	12	7	11	16	6	6	6
Total		25	32	43	33	84	72	59	41	51	40	90	55



Législation économique

		2000	2013	2014	2015	2016	2017	2018	2019	2020	2021	2022	2023
Concurrence	Acc.			1		1			1				
	Sous-total			1		1			1				
Sociétés	Acc.	3	38	35	36	27	20	25	27	15	20	28	20
	Tent.										1		
	Sous-total	3	38	35	36	27	20	25	27	15	21	28	20
Accès / organisation économie	Acc.					1	2	2					
	Sous-total					1	2	2					
Instruments financiers	Acc.	3	1	2	2		1	1		1			
	Sous-total	3	1	2	2		1	1		1			
Contrefaçon de droits de propriété intellectuelle	Acc.		1	1	2	2	1	2	3	3	2	1	1
	Sous-total		1	1	2	2	1	2	3	3	2	1	1
Non spécifié	Acc.	1											
	Sous-total	1											
Autres	Acc.	6	7	6	3	4	7	28	16	9	4	3	14
	Tent.							1					
	Sous-total	6	7	6	3	4	7	29	16	9	4	3	14
Total		13	47	45	43	35	31	59	47	28	27	32	35



Pratiques commerciales

		2000	2013	2014	2015	2016	2017	2018	2019	2020	2021	2022	2023
Pratiques du marché et protection du consommateur	Acc.	8	6		1			3	1	2	1		1
	Sous-total	8	6		1			3	1	2	1		1
Réglementation des prix	Acc.									1			
	Sous-total									1			
Produits pétroliers	Acc.	1											
	Sous-total	1											
Registre de commerce	Acc.	3	8	6	5	8	6		8	6	6	3	2
	Sous-total	3	8	6	5	8	6		8	6	6	3	2
Non spécifié	Acc.		2	1			1		4		1	4	2
	Sous-total		2	1			1		4		1	4	2
Autres	Acc.	6	85	43	33	48	39	49	40	24	21	6	10
	Sous-total	6	85	43	33	48	39	49	40	24	21	6	10
	Total	18	101	50	39	56	46	52	53	33	29	13	15

Code pénal militaire et milice

		2000	2013	2014	2015	2016	2017	2018	2019	2020	2021	2022	2023
Désertion	Acc.		1										
	Sous-total		1										
Service militaire	Acc.	1											
	Sous-total	1											
Code pénal militaire	Acc.				1								
	Sous-total				1								
	Total	1	1		1								



Autres lois spéciales

		2000	2013	2014	2015	2016	2017	2018	2019	2020	2021	2022	2023
Transport	Acc.	21	53	56	27	27	28	19	44	23	20	17	33
	Sous-total	21	53	56	27	27	28	19	44	23	20	17	33
Prévention: incendies, explosions, accidents	Acc.	3		1	4	1	1	1	12	34	22	7	3
	Sous-total	3		1	4	1	1	1	12	34	22	7	3
Loteries et jeux de hasard	Acc.	32		2	4	2	1		1	2		3	2
	Sous-total	32		2	4	2	1		1	2		3	2
Infr. dans le secteur audiovisuel	Acc.	18		2	4	3	1	6	2				
	Sous-total	18		2	4	3	1	6	2				
Energie	Acc.	3	3	4	6	3	3	4	5	6	2	4	2
	Tent.				1								
Sous-total	3	3	4	7	3	3	4	5	6	2	4	2	
Réquisition prestataire de service	Acc.		1		1	1	1		1				
	Sous-total		1		1	1	1		1				
Incitation à certains crimes	Acc.				1			5	2	2	1	3	
	Sous-total				1			5	2	2	1	3	
Dégradation involontaire câbles télécommunication	Acc.			4	5	1	1		2			1	1
	Sous-total			4	5	1	1		2			1	1
Infractions Loi police chemins de fer	Acc.			40	86	199	220	202	324	473	33	31	39
	Tent.				1								
Sous-total			40	87	199	220	202	324	473	33	31	39	
Réorganisation judiciaire/continuité entreprises	Acc.							1					
	Sous-total							1					
Protection (pièce de l') uniforme policier	Acc.							1	2	1	5		2
	Sous-total							1	2	1	5		2
Moyens de communications électroniques	Acc.									1	8	2	10
	Sous-total									1	8	2	10
Autres	Acc.	225	17	20	15	13	9	13	15	18	16	9	10
	Tent.	1			1								
Sous-total	226	17	20	16	13	9	13	15	18	16	9	10	
	Total	303	74	129	156	250	265	252	410	560	107	77	102



STATISTIQUES POLICIERES DE CRIMINALITE

LIEU DE PERPETRATION: ARRONDISSEMENT JUDICIAIRE

Hainaut (Charleroi)

***ANNEXE III: DETAIL
FIGURES CRIMINELLES / PHENOMENES***



Hainaut (Charleroi)

FC Vol moyen de transport

		2000	2013	2014	2015	2016	2017	2018	2019	2020	2021	2022	2023
Vol de voiture	Inc.	1											
	Acc.	4.236	1.192	1.259	1.281	1.188	1.303	1.125	898	753	564	694	716
	Tent.	2.143	209	288	285	202	234	175	141	119	67	82	81
	Total	6.380	1.401	1.547	1.566	1.390	1.537	1.300	1.039	872	631	776	797
Vol de moto	Acc.	145	109	106	95	74	71	55	64	43	38	45	44
	Tent.	9	2	4	4	5	1	1	3		1	1	3
	Total	154	111	110	99	79	72	56	67	43	39	46	47
Carjacking	Acc.	316	88	63	68	58	37	29	49	29	24	39	28
	Tent.	69	14	7	11	4	7	9	8	6		3	5
	Total	385	102	70	79	62	44	38	57	35	24	42	33
Homejacking	Acc.	23	15	12	5	12	13	14	7	4	7	6	4
	Tent.	6					1					1	
	Total	29	15	12	5	12	14	14	7	4	7	7	4
Vol dans les garages	Acc.	89	82	56	67	47	78	50	53	19	14	20	12
	Tent.	1				1	2	1	1				
	Total	90	82	56	67	48	80	51	54	19	14	20	12
Vol de vélomoteur	Acc.	812	234	268	255	225	224	149	102	100	134	111	104
	Tent.	52	10	10	9	8	2	6	8	2	5	3	7
	Total	864	244	278	264	233	226	155	110	102	139	114	111
Vol de vélo	Inc.	1											
	Acc.	331	244	285	269	291	294	303	278	266	306	268	222
	Tent.	4	2	1	5	4	7	6	5	4	7	4	1
	Total	336	246	286	274	295	301	309	283	270	313	272	223



FC Cambriolage

		2000	2013	2014	2015	2016	2017	2018	2019	2020	2021	2022	2023
Cambriolage dans habitation	Inc.	2											
	Acc.	5.640	4.982	4.457	4.547	3.706	3.904	3.435	2.899	2.149	1.940	1.913	1.743
	Tent.	2.319	2.311	2.238	2.501	1.865	2.008	1.900	1.763	1.377	1.292	1.174	1.064
	Total	7.961	7.293	6.695	7.048	5.571	5.912	5.335	4.662	3.526	3.232	3.087	2.807
Cambriolage ds entreprise ou commerce	Acc.	1.818	1.007	1.023	803	690	653	454	475	287	284	303	293
	Tent.	658	457	434	330	332	299	221	216	173	96	143	132
	Total	2.476	1.464	1.457	1.133	1.022	952	675	691	460	380	446	425
Cambriolage ds service public ou bâtiment administ	Acc.	561	307	298	282	274	265	281	215	146	91	95	98
	Tent.	280	108	146	142	167	133	123	87	74	38	46	58
	Total	841	415	444	424	441	398	404	302	220	129	141	156
Vol au blier	Acc.	25	5	11	12	4	3	5	1	2		1	1
	Tent.	11	1	4	3	1	5	1		1		1	
	Total	36	6	15	15	5	8	6	1	3		2	1
Cambriolage dans btiment (total)	Inc.	2											
	Acc.	7.944	6.285	5.767	5.625	4.669	4.817	4.169	3.587	2.581	2.313	2.309	2.131
	Tent.	3.233	2.873	2.818	2.972	2.363	2.440	2.243	2.066	1.623	1.426	1.363	1.254
	Total	11.179	9.158	8.585	8.597	7.032	7.257	6.412	5.653	4.204	3.739	3.672	3.385

FC Vol autre

		2000	2013	2014	2015	2016	2017	2018	2019	2020	2021	2022	2023
Vol  main arme	Acc.	1.096	478	519	413	394	365	240	209	154	164	179	196
	Tent.	220	86	95	93	75	76	49	58	42	34	35	37
	Total	1.316	564	614	506	469	441	289	267	196	198	214	233



FC Vol autre

		2000	2013	2014	2015	2016	2017	2018	2019	2020	2021	2022	2023
Vol avec violence sans arme	Acc.	1.424	1.249	1.235	1.228	1.029	1.023	974	1.016	711	604	766	720
	Tent.	218	177	177	164	149	143	134	150	130	124	131	134
	Total	1.642	1.426	1.412	1.392	1.178	1.166	1.108	1.166	841	728	897	854
Vol dans ou sur un véhicule	Inc.	2											
	Acc.	5.423	5.086	5.384	5.310	4.390	4.414	4.390	4.032	2.939	2.422	2.484	2.780
	Tent.	628	984	915	880	635	718	683	719	506	328	293	406
	Total	6.053	6.070	6.299	6.190	5.025	5.132	5.073	4.751	3.445	2.750	2.777	3.186
Sacjacking dans une voiture	Acc.		7	12	6	2	1	2	1		1		
	Tent.		1										
	Total		8	12	6	2	1	2	1		1		
Vol d'armes et explosifs	Acc.	294	231	171	168	164	188	159	118	89	75	80	65
	Tent.		1		1	1						2	
	Total	294	232	171	169	165	188	159	118	89	75	82	65
Steaming	Acc.			1	5	3	4	3					1
	Tent.				1								
	Total			1	6	3	4	3					1
Arrachage de sac à main	Acc.	228	167	165	90	87	74	61	42	31	33	34	31
	Tent.	27	17	20	1	1	2	1					1
	Total	255	184	185	91	88	76	62	42	31	33	34	32
Vol à l'arraché	Acc.	331	526	574	523	472	479	473	505	327	270	339	337
	Tent.	28	42	46	45	33	28	33	28	25	21	13	30
	Total	359	568	620	568	505	507	506	533	352	291	352	367
Vol à la tire	Acc.	1.555	870	806	696	835	737	665	727	476	512	510	597
	Tent.	9	2	5	3	3	6	7	2	4	6	1	1
	Total	1.564	872	811	699	838	743	672	729	480	518	511	598



FC Vol autre

		2000	2013	2014	2015	2016	2017	2018	2019	2020	2021	2022	2023
Vol à l'étalage	Acc.	716	954	928	936	1.067	1.056	1.136	1.065	788	857	977	802
	Tent.	10	24	20	12	38	33	14	28	14	27	26	20
	Total	726	978	948	948	1.105	1.089	1.150	1.093	802	884	1.003	822
Vol par ruse	Acc.	1.048	553	453	494	393	374	315	334	187	178	190	172
	Tent.	208	80	68	61	36	50	33	29	17	19	22	23
	Total	1.256	633	521	555	429	424	348	363	204	197	212	195
Vol de métaux	Acc.	49	371	333	281	183	216	241	223	119	173	287	152
	Tent.	1	18	8	11	7	5	7	8		10	8	4
	Total	50	389	341	292	190	221	248	231	119	183	295	156
Vol sur les chantiers	Acc.	298	269	286	187	202	183	176	158	141	111	184	120
	Tent.	39	17	25	27	22	23	19	13	11	12	15	12
	Total	337	286	311	214	224	206	195	171	152	123	199	132
Home-invasion	Acc.		2	1	6	13	7	10	7	5	5	12	9
	Tent.		1		2	1	2	4	2	1	1	2	1
	Total		3	1	8	14	9	14	9	6	6	14	10
Vol d'animaux	Acc.	83	73	90	77	74	75	60	39	41	47	56	55
	Tent.	2				1	1	1		1		2	
	Total	85	73	90	77	75	76	61	39	42	47	58	55
Vol de cargaison	Acc.		10	57	79	60	111	98	66	96	11	25	75
	Tent.		1	9	7	12	14	16	16	29	2	8	22
	Total		11	66	86	72	125	114	82	125	13	33	97



Criminalité ICT

		2000	2013	2014	2015	2016	2017	2018	2019	2020	2021	2022	2023
Fraude de cartes de paiements	Acc.	171	2.005	1.477	1.768	2.355	2.051	1.668	1.872	1.177	1.615	1.670	1.678
	Tent.	8	298	160	202	269	133	150	160	52	28	38	58
	Total	179	2.303	1.637	1.970	2.624	2.184	1.818	2.032	1.229	1.643	1.708	1.736
Phishing	Acc.		5	17	13	6	10	32	32	39	63	32	144
	Tent.			1	1		2		2	3	2		3
	Total		5	18	14	6	12	32	34	42	65	32	147
Ransomware	Acc.						6	5	1	4	2	4	5
	Tent.					1		1					1
	Total					1	6	6	1	4	2	4	6
Shouldersurfing	Acc.		167	65	47	150	106	104	178	34	8	26	14
	Tent.		25	13	13	18	6	22	6	2	1		2
	Total		192	78	60	168	112	126	184	36	9	26	16
Skimming	Acc.		12	36	8	17	5	7	6	4		2	4
	Tent.		4			2							
	Total		16	36	8	19	5	7	6	4		2	4



FC Autre

		2000	2013	2014	2015	2016	2017	2018	2019	2020	2021	2022	2023
Violence contre les métiers d'intérêt général	Acc.	41	106	151	87	121	109	94	104	84	104	92	115
	Tent.		1						2	1			1
	Total	41	107	151	87	121	109	94	106	85	104	92	116
Viol collectif	Acc.	16	27	14	10	14	27	18	9	12	18	17	14
	Tent.	4	3	1			3	3	2		2	3	
	Total	20	30	15	10	14	30	21	11	12	20	20	14
Graffiti	Acc.	12	155	139	127	94	102	100	73	76	62	68	69
	Tent.				1								
	Total	12	155	139	128	94	102	100	73	76	62	68	69
Dégradation de voiture	Acc.	929	3.278	3.273	2.969	2.759	2.707	2.734	2.556	1.962	2.098	2.127	1.964
	Tent.	13	12	6	7	8	13	6	15	6	9	3	5
	Total	942	3.290	3.279	2.976	2.767	2.720	2.740	2.571	1.968	2.107	2.130	1.969
Rixe au couteau	Acc.	22	49	47	42	41	45	44	34	38	37	51	41
	Tent.	7	14	15	13	8	10	12	16	6	7	11	6
	Total	29	63	62	55	49	55	56	50	44	44	62	47

PH Violence intrafamiliale (VIF)

		2000	2013	2014	2015	2016	2017	2018	2019	2020	2021	2022	2023
VIF: physique, dans le couple	Acc.	453	1.761	1.647	1.699	1.667	1.608	1.760	1.677	1.597	1.618	1.770	1.814
	Tent.	1	6	9	3	5	7	2	5	2	7	4	4
	Total	454	1.767	1.656	1.702	1.672	1.615	1.762	1.682	1.599	1.625	1.774	1.818
VIF: physique, envers des descendants	Acc.	68	278	276	262	279	274	302	339	303	321	343	353
	Tent.	1	4	2	1	3		3	3	2	5	6	1
	Total	69	282	278	263	282	274	305	342	305	326	349	354



PH Violence intrafamiliale (VIF)

		2000	2013	2014	2015	2016	2017	2018	2019	2020	2021	2022	2023
VIF: physique, envers d'autres membres	Inc.	4											
	Acc.	846	368	363	335	383	384	399	349	344	360	363	363
	Tent.	7	7	6	1	3	3	2	2	2	2	4	5
	Total	857	375	369	336	386	387	401	351	346	362	367	368
VIF: sexuelle, dans le couple	Acc.		7	9	6	9	4	11	13	17	11	14	12
	Tent.			2								1	
	Total		7	11	6	9	4	11	13	17	11	15	12
VIF: sexuelle, envers des descendants	Acc.	70	70	62	65	58	56	67	63	64	74	33	3
	Tent.		3				1	1	1	2	3	1	
	Total	70	73	62	65	58	57	68	64	66	77	34	3
VIF: sexuelle, envers d'autres membres	Acc.	3	9	5	3	9	5	3	12	8	3	6	4
	Tent.										1		
	Total	3	9	5	3	9	5	3	12	8	4	6	4
VIF: psychique, dans le couple	Inc.	5											
	Acc.	1.268	1.545	1.618	1.588	1.406	1.360	1.370	1.452	1.199	1.301	1.309	1.242
	Tent.	7						2	2	1		1	1
	Total	1.280	1.545	1.618	1.588	1.406	1.360	1.372	1.454	1.200	1.301	1.310	1.243
VIF: psychique, envers des descendants	Acc.	2	24	28	32	89	76	90	79	70	77	87	72
	Tent.							1					
	Total	2	24	28	32	89	76	91	79	70	77	87	72
VIF: psychique, envers d'autres membres	Acc.	3	80	71	99	96	101	77	102	70	84	99	110
	Tent.												
	Total	3	80	71	99	96	101	77	102	70	84	99	110
VIF: économique, dans le couple	Acc.	10	163	163	110	133	123	141	116	117	118	131	114
	Tent.	1	2	1	2	4	2	1		4	4	2	
	Total	11	165	164	112	137	125	142	116	121	122	133	114



PH Violence intrafamiliale (VIF)

		2000	2013	2014	2015	2016	2017	2018	2019	2020	2021	2022	2023
VIF: économique, envers des descendants	Acc.	21	14	8	12	14	12	16	23	16	11	16	18
	Tent.	2				1	1			1		1	
	Total	23	14	8	12	15	13	16	23	17	11	17	18
VIF: économique, envers d'autres membres	Acc.	445	281	269	336	189	220	228	206	137	81	114	134
	Tent.	12	1	8	1	2	3	2	6	1			2
	Total	457	282	277	337	191	223	230	212	138	81	114	136

PH Hormones et dopage

		2000	2013	2014	2015	2016	2017	2018	2019	2020	2021	2022	2023
Dopage humain	Acc.	8	12	14	19	24	14	42	19	6	10	6	7
	Tent.								1	1			
	Total	8	12	14	19	24	14	42	20	7	10	6	7
Engraissement illégal	Acc.		3	2	1	1	3			3	4		
	Total		3	2	1	1	3			3	4		



PH Drogues

		2000	2013	2014	2015	2016	2017	2018	2019	2020	2021	2022	2023
Vente de cocaïne	Acc.	2	95	84	112	143	97	139	118	120	142	131	134
	Total	2	95	84	112	143	97	139	118	120	142	131	134
Import-export de cocaïne	Acc.	2	7	2	4	2	1	4	7		1	1	2
	Total	2	7	2	4	2	1	4	7		1	1	2
Production de drogues synthétiques	Acc.		1	5					1	1			
	Total		1	5					1	1			
Import-export de drogues synthétiques	Acc.			2			1		2		2	2	2
	Total			2			1		2		2	2	2
Vente de drogues synthétiques	Acc.	1	6	4	8	10	8	10	17	8	4	13	7
	Total	1	6	4	8	10	8	10	17	8	4	13	7
Production de cannabis (culture)	Acc.		46	52	45	59	57	52	41	49	48	43	35
	Total		46	52	45	59	57	52	41	49	48	43	35
Import-export de cannabis en grande quantité	Acc.		1	1	1	1	2	2	1		1		
	Total		1	1	1	1	2	2	1		1		
Vente de cannabis en grande quantité	Acc.		2	4	1	4		7	2	2	8	10	3
	Total		2	4	1	4		7	2	2	8	10	3
Import-export d'héroïne	Acc.	4	1	2	1	1		5	1		1		
	Total	4	1	2	1	1		5	1		1		
Vente-traffic d'héroïne	Acc.	3	80	75	55	67	49	58	27	39	76	59	45
	Total	3	80	75	55	67	49	58	27	39	76	59	45



PH Trafic d'armes

		2000	2013	2014	2015	2016	2017	2018	2019	2020	2021	2022	2023
Commerce et production d'arme à feu et mun.	Acc.	3	10	15	25	21	26	17	15	15	9	9	8
	Tent.												
	Total	3	10	15	25	21	26	17	15	15	9	9	8
Commerce et production d'arme non à feu	Acc.		1	2	3	5	5	4	6	3		2	1
	Tent.												
	Total		1	2	3	5	5	4	6	3		2	1

PH Traite des êtres humains

		2000	2013	2014	2015	2016	2017	2018	2019	2020	2021	2022	2023
TEH - exploitation économique	Acc.		9	8	7	18	8	5	4	4	7	3	9
	Tent.						1			1			
	Total		9	8	7	18	9	5	4	5	7	3	9
TEH - exploitation sexuelle	Acc.	28	27	31	29	26	15	17	27	20	26	36	33
	Tent.	1		1					2				1
	Total	29	27	32	29	26	15	17	29	20	26	36	34

PH Violence dans l'espace public

		2000	2013	2014	2015	2016	2017	2018	2019	2020	2021	2022	2023
Violence physique (transport public)	Acc.	104	88	84	84	79	72	107	100	58	76	66	93
	Tent.	3	2	1	1		1	1	1		2	1	2
	Total	107	90	85	85	79	73	108	101	58	78	67	95
Violence physique (voie publique)	Inc.	2											
	Acc.	1.661	2.237	2.308	2.198	2.146	2.097	2.166	2.028	1.613	1.798	2.105	2.063
	Tent.	31	33	52	51	39	58	62	57	41	41	51	47
	Total	1.694	2.270	2.360	2.249	2.185	2.155	2.228	2.085	1.654	1.839	2.156	2.110



PH Violence dans l'espace public

		2000	2013	2014	2015	2016	2017	2018	2019	2020	2021	2022	2023
Violence physique (autre endroit public)	Acc.	98	77	102	81	79	67	76	59	42	62	63	65
	Tent.		1	1		3	1	2		3	2		1
	Total	98	78	103	81	82	68	78	59	45	64	63	66
Violence physique (endroit accessible au public)	Inc.	2											
	Acc.	582	537	524	497	497	459	480	461	333	337	399	493
	Tent.	20	4	5	5	2	10	8	6	2	10	7	9
	Total	604	541	529	502	499	469	488	467	335	347	406	502
Violence sexuelle (transport public)	Acc.	13	9	14	10	15	14	23	21	12	22	9	21
	Tent.			1		1					1		2
	Total	13	9	15	10	16	14	23	21	12	23	9	23
Violence sexuelle (voie publique)	Acc.	113	130	131	149	119	123	122	108	93	100	99	94
	Tent.	8	5	3	2		6	4	5	5	1	5	3
	Total	121	135	134	151	119	129	126	113	98	101	104	97
Violence sexuelle (autre endroit public)	Acc.	22	19	19	11	9	21	11	13	18	9	16	10
	Tent.	3				1	2	2	1				
	Total	25	19	19	11	10	23	13	14	18	9	16	10
Violence sexuelle (endroit accessible au public)	Acc.	39	38	53	50	40	44	37	63	39	46	55	57
	Tent.	1	2			1	2	1	4		1	2	
	Total	40	40	53	50	41	46	38	67	39	47	57	57
Violence psychique (transport public)	Acc.	75	85	75	97	90	76	66	78	58	75	59	80
	Tent.	2					1				1		
	Total	77	85	75	97	90	77	66	78	58	76	59	80
Violence psychique (voie publique)	Inc.	8											
	Acc.	1.612	1.675	1.780	1.655	1.538	1.576	1.566	1.495	1.487	1.311	1.453	1.475
	Tent.	6		1			2	1	2				
	Total	1.626	1.675	1.781	1.655	1.538	1.578	1.567	1.497	1.487	1.311	1.453	1.475



PH Violence dans l'espace public

		2000	2013	2014	2015	2016	2017	2018	2019	2020	2021	2022	2023
Violence psychique (autre endroit public)	Acc.	90	136	118	162	141	105	129	105	88	102	105	101
	Tent.						1						
	Total	90	136	118	162	141	106	129	105	88	102	105	101
Violence psychique (endroit accessible au public)	Inc.	3											
	Acc.	663	537	628	665	575	521	542	619	405	394	497	537
	Tent.	8	1				1	2					
	Total	674	538	628	665	575	522	544	619	405	394	497	537
Vol à main armée (transport public)	Acc.	34	7	14	10	6	19	7	4	1	3	4	4
	Tent.	4	1	2	1	1	1		3	1	2	2	
	Total	38	8	16	11	7	20	7	7	2	5	6	4
Vol à main armée (voie publique)	Acc.	405	184	164	154	126	128	81	87	51	68	73	77
	Tent.	76	29	34	34	26	28	19	15	17	13	15	18
	Total	481	213	198	188	152	156	100	102	68	81	88	95
Vol à main armée (autre endroit public)	Acc.	18	10	15	10	8	13	7	3	4	1	1	3
	Tent.	3	3	2	3	1	1					1	
	Total	21	13	17	13	9	14	7	3	4	1	2	3
Vol à main armée (endroit accessible au public)	Acc.	473	165	222	156	178	141	86	77	49	54	43	60
	Tent.	95	30	30	34	30	32	16	20	10	10	12	9
	Total	568	195	252	190	208	173	102	97	59	64	55	69
Vol avec violence sans arme (transport public)	Acc.	72	34	57	73	47	73	42	55	37	49	31	45
	Tent.	10	7	2	8	8	12	4	6	2	5	3	9
	Total	82	41	59	81	55	85	46	61	39	54	34	54
Vol avec violence sans arme (voie publique)	Acc.	815	802	755	757	616	562	598	579	382	315	411	422
	Tent.	110	92	82	80	63	50	57	70	53	38	37	40
	Total	925	894	837	837	679	612	655	649	435	353	448	462



PH Violence dans l'espace public

		2000	2013	2014	2015	2016	2017	2018	2019	2020	2021	2022	2023
Vol avec violence sans arme (autre endroit public)	Acc.	42	34	31	45	28	17	17	24	20	15	19	7
	Tent.	6	3			4	4	2			1		
	Total	48	37	31	45	32	21	19	24	20	16	19	7
Vol avec violence sans arme (endr. acces. au pub.)	Acc.	286	173	196	164	157	166	139	140	89	85	104	96
	Tent.	35	22	27	18	22	21	14	19	10	9	12	9
	Total	321	195	223	182	179	187	153	159	99	94	116	105

PH Autre

		2000	2013	2014	2015	2016	2017	2018	2019	2020	2021	2022	2023
Faux policiers	Acc.	8	57	38	37	26	19	15	16	9	6	6	9
	Tent.	4	18	9	12	6	7	8	5	2		3	3
	Total	12	75	47	49	32	26	23	21	11	6	9	12
Terrorisme, extrémisme et radicalisme	Acc.		9	8	21	26	16	16	4	6	2	5	7
	Tent.		1	1		1	1					1	
	Total		10	9	21	27	17	16	4	6	2	6	7
Cyberharcèlement	Inc.	1											
	Acc.	150	452	545	502	544	472	582	538	500	548	564	622
	Tent.			1									
	Total	151	452	546	502	544	472	582	538	500	548	564	622
Fraude à l'identité	Inc.	1											
	Acc.	305	491	576	698	567	512	571	616	592	550	596	648
	Tent.	5	5	12	12	11	15	15	7	11	6	4	6
	Total	311	496	588	710	578	527	586	623	603	556	600	654

STATISTIQUES POLICIERES DE CRIMINALITE

LIEU DE PERPETRATION: ARRONDISSEMENT JUDICIAIRE

Hainaut (Charleroi)

***ANNEXE IV: FAITS ENREGISTRES
NON CRIMINELS***



Hainaut (Charleroi)

Faits non criminels

Maladies / Décès / Disparition

	2000	2013	2014	2015	2016	2017	2018	2019	2020	2021	2022	2023
Suicide	331	419	471	380	382	389	411	421	410	417	445	413
Personne malade	117	214	205	220	230	194	206	223	215	236	291	307
Décès suspect	30	57	63	67	71	69	96	97	90	104	78	94
Décès naturel	92	112	111	120	101	99	97	92	75	107	87	86
Disparition (personne disparue)	433	354	321	317	324	349	370	354	283	322	355	354
Accident (sauf roulage)	41	69	47	70	103	75	77	68	81	85	104	76
Cadavre non identifié		1	4	5	1	3	2	3	7		3	
Sécurité des travailleurs (accident du travail)												27
Personne amnésique			1					1				1
Non spécifié		1	1				3	1		2		1
Autres	49	4	1	4	1	2	3	1	1	2	1	1
Total	1.093	1.231	1.225	1.183	1.213	1.180	1.265	1.261	1.162	1.275	1.364	1.360

Appels

	2000	2013	2014	2015	2016	2017	2018	2019	2020	2021	2022	2023
Alarme	39	9	5	6	12	1	7		3	3	7	5
Appels	84	31	54	45	37	16	17	24	50	16	29	61
Total	123	40	59	51	49	17	24	24	53	19	36	66

Problèmes sociaux

	2000	2013	2014	2015	2016	2017	2018	2019	2020	2021	2022	2023
Différends familiaux	1.820	877	777	817	752	612	598	520	560	683	645	630
Différend (pas de coups)	256	545	653	641	628	658	654	571	587	704	741	865
Affaire civile	159	269	247	260	196	200	215	183	174	185	166	165
Protection de la jeunesse	1.147	623	708	654	762	772	663	602	477	551	701	693
Non spécifié					3	2				1		1
Autres	121	94	71	92	77	101	117	120	76	87	96	84
Total	3.503	2.408	2.456	2.464	2.418	2.345	2.247	1.996	1.874	2.211	2.349	2.438



Catastrophes

	2000	2013	2014	2015	2016	2017	2018	2019	2020	2021	2022	2023
Fuite de gaz	4	2	4		1	2	1	5	3	1	1	3
Eboulement	1	1						1			1	
Affaissement		1							1			
Catastrophe naturelle		1	5						1		1	
Inondation	2	2	2	2	2	1	3	2		2		1
Dégâts tempête	3	3	5	2	6	1	4	7		3	4	
Problèmes causés par l'eau	1	1	1	1			1					
Dégâts eau	1	3	3	1	2	3	7	1	1	2	3	1
Autres	4	1	1				1	1		1		1
Total	16	15	21	6	11	7	17	17	6	9	10	6

Ordre public

	2000	2013	2014	2015	2016	2017	2018	2019	2020	2021	2022	2023
Manifestation								3				
Troubles	18	119	108	128	125	136	54	40	25	14	15	21
Non spécifié						1						
Autres	22	7	8	24	10	13	8	3	2	4	2	3
Total	40	126	116	152	135	150	62	46	27	18	17	24

Agissements suspects

	2000	2013	2014	2015	2016	2017	2018	2019	2020	2021	2022	2023
	581	708	561	626	565	550	493	455	325	323	301	340
Total	581	708	561	626	565	550	493	455	325	323	301	340

Objets trouvés

	2000	2013	2014	2015	2016	2017	2018	2019	2020	2021	2022	2023
	60	73	67	92	112	103	103	127	107	89	61	84
Total	60	73	67	92	112	103	103	127	107	89	61	84



Objets perdus

	2000	2013	2014	2015	2016	2017	2018	2019	2020	2021	2022	2023
	1.884	11.315	11.118	11.143	11.431	11.283	11.211	11.365	9.249	9.943	10.620	10.594
Total	1.884	11.315	11.118	11.143	11.431	11.283	11.211	11.365	9.249	9.943	10.620	10.594

Autres non-infractions

	2000	2013	2014	2015	2016	2017	2018	2019	2020	2021	2022	2023
Ordonnance de capture	2	9	9	13	7	13	12	9	9	6	7	9
Réhabilitation	1				1							
Non-respect des conditions	3	9	31	40	33	40	58	81	60	84	87	95
Procès-verbal d'information	802	1.368	884	841	748	733	764	868	731	702	855	926
Notification		1.136	1.269	1.401	1.580	1.605	1.210	1.189	1.071	1.196	1.413	1.322
Dégradation involontaire câbles (non-télécom)		14	10	12	4	3	6	4	2	2	2	2
Comportement lié à une radicalisation violente					8	4	2			1	1	2
Demande signalement surveillance électronique						1	2	1		47	280	348
Fonction de contrôle armes	5	28	17	20	27	37	69	84	112	219	274	364
Non spécifié				1	1	1		1	5	2	6	3
Autres non infractions	150											
Total	963	2.564	2.220	2.328	2.409	2.437	2.123	2.237	1.990	2.259	2.925	3.071