

STATISTIQUES POLICIERES DE CRIMINALITE

LIEU DE PERPETRATION: ARRONDISSEMENT JUDICIAIRE

Bruxelles (Bruxelles-Capitale)

2000 - 2023

Police fédérale - DGRIDRIIBIPOL

STATISTIQUES POLICIERES DE CRIMINALITE

LIEU DE PERPETRATION: ARRONDISSEMENT JUDICIAIRE

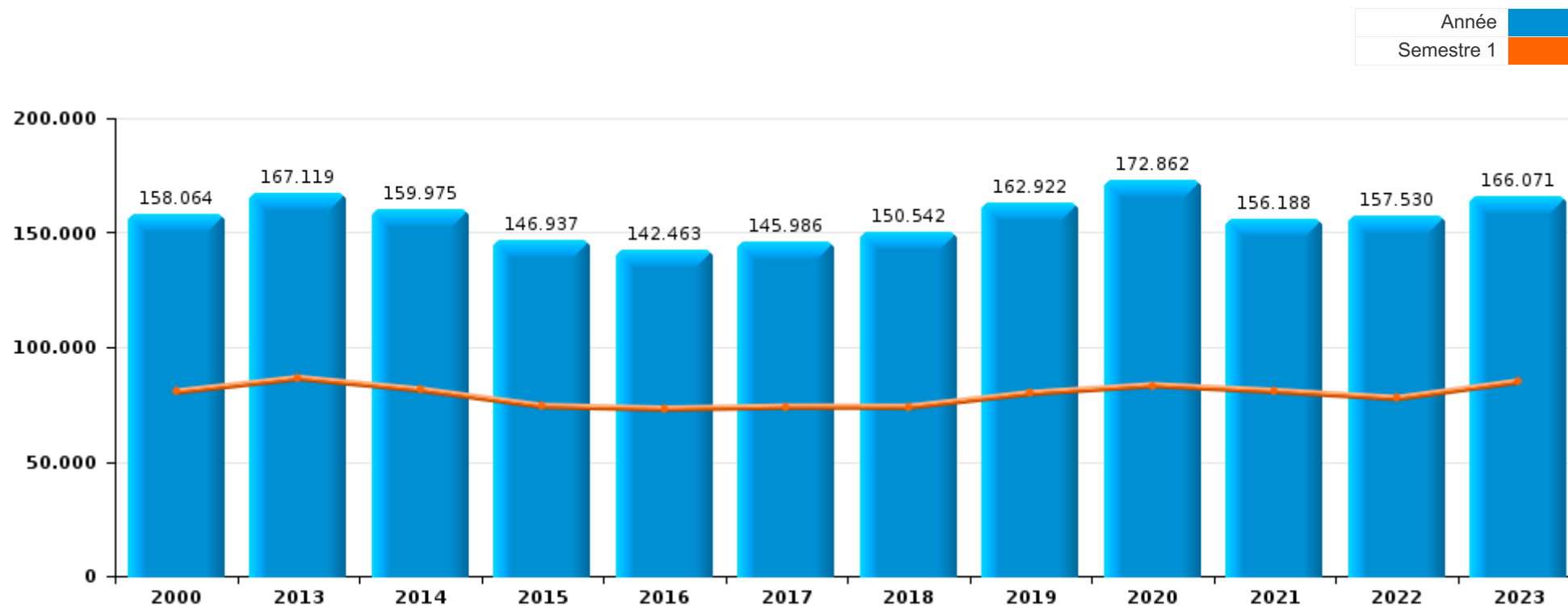
Bruxelles (Bruxelles-Capitale)

PARTIE I : INFRACTIONS JUDICIAIRES



Bruxelles (Bruxelles-Capitale)

	2000	2013	2014	2015	2016	2017	2018	2019	2020	2021	2022	2023
Nombre total des délits	158.064	167.119	159.975	146.937	142.463	145.986	150.542	162.922	172.862	156.188	157.530	166.071





Bruxelles (Bruxelles-Capitale)

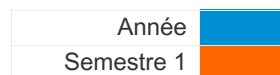
	2000	2013	2014	2015	2016	2017	2018	2019	2020	2021	2022	2023
Vol et extorsion	90.266	84.598	76.576	68.540	63.327	65.378	69.309	76.067	53.074	55.640	67.576	75.946
Infr. contre l'intégrité physique	8.477	10.369	10.581	10.350	9.949	10.143	10.725	10.724	9.505	10.618	11.751	11.557
Dégradation de la propriété	11.337	11.572	11.259	10.846	10.018	9.660	9.501	9.741	8.879	9.271	9.717	9.785
Législation sur les étrangers	3.278	9.899	8.457	7.583	7.294	8.549	9.215	11.119	10.164	10.257	9.300	10.247
Drogues	5.800	7.599	8.600	7.914	8.330	8.410	8.618	9.426	10.378	8.984	8.867	9.470
Fraude	11.535	5.603	5.804	5.519	5.348	6.221	6.919	8.047	8.485	9.899	10.838	10.700
Infr. contre la sécurité publique	5.085	5.253	5.425	5.359	4.901	4.646	4.749	4.828	4.700	4.824	4.877	5.075
Santé publique	180	672	498	284	280	277	244	185	37.025	16.252	809	277
Criminalité informatique	1	3.184	3.496	3.585	4.144	4.253	4.127	5.143	4.803	5.990	8.644	9.056
Infr. contre autres valeurs morales et sentiments	1.388	4.220	4.718	4.402	4.289	4.175	4.261	4.562	4.581	4.732	4.996	4.918
Infr. contre la foi publique	5.794	5.466	5.121	5.079	4.851	4.499	3.825	3.838	3.352	3.301	2.962	2.459
Registre de population	1.502	3.587	5.076	3.915	5.515	6.043	4.740	4.333	3.840	3.571	3.819	3.536
Ivresse et alcool	1.178	2.798	2.424	2.157	1.958	1.885	2.138	2.465	2.142	2.303	2.705	2.414
Armes et explosifs	1.491	1.913	1.903	2.042	1.894	1.944	1.969	1.951	1.720	1.704	1.886	2.081
Infr. contre les moeurs	1.561	1.611	1.620	1.408	1.445	1.549	1.765	1.915	1.825	1.952	1.858	1.742
Protection de la jeunesse	808	1.537	1.529	1.519	1.484	1.341	1.466	1.464	1.368	1.429	1.388	1.351
Infr. contre l'autorité publique	2.357	1.591	1.484	1.268	1.308	1.205	1.165	1.173	1.385	1.160	1.044	870
Protection de la personne	528	748	784	796	964	973	1.135	1.225	913	565	536	565
Code pénal social	67	708	732	701	833	878	937	902	711	663	665	743
Infr. contre la famille	1.369	774	660	660	648	530	561	571	532	423	355	317
Carte d'identité	621	463	486	451	475	564	584	463	972	467	312	195
Infr. relative au statut juridique de l'enfant	213	376	415	399	390	437	466	562	484	571	628	614
Infr. contre la liberté individuelle	195	335	352	408	437	376	371	365	380	356	390	377
Autres lois spéciales	383	172	201	212	556	506	262	375	429	212	343	300
Environnement	605	307	294	200	209	231	300	349	292	269	453	309
Pratiques commerciales	410	485	306	306	417	351	426	227	151	102	144	212
Législation économique	23	334	310	318	386	315	203	235	182	103	95	162
Travail	389	343	264	144	140	98	110	101	90	91	88	121
Protection des revenus publics	82	212	173	135	93	84	146	248	192	183	123	208
Contravention Code pénal	909	48	35	20	18	9	13	5	12	8	12	29
Infr. contre la Sécurité de l'Etat	5	47	99	166	272	160	51	28	34	18	15	19
Exercice illégal de l'autorité publique	90	68	58	67	63	69	46	69	62	86	73	114
Traite des êtres humains	1	101	74	66	90	67	64	85	49	59	70	72
Loi du football	37	25	25	20	25	23	13	25	8	5	70	120
Hormones et dopage	3	23	30	31	39	53	51	50	30	28	8	13
Marchand de sommeil		26	34	18	27	36	22	40	47	34	38	29
Sécurité privée	88	28	36	32	19	18	8	3	2	4	13	4
Provocation crime ou délits									48	36	34	35
Autres infractions Code pénal		9	11	6	10	9	15	9	12	13	24	14
Code pénal militaire et milice	1	11	3	9	11	10	6	3	2	5	4	6
Exploitation de la mendicité		4	19	2	6	11	4	1	2			9
Législation sur les élections	7		3				12					
Sous-total	158.064	167.119	159.975	146.937	142.463	145.986	150.542	162.922	172.862	156.188	157.530	166.071
Contravention règlement policier local	34	8.030	5.478	3.524	4.567	3.906	3.438	3.466	11.670	4.501	5.307	5.447
Sous-total	34	8.030	5.478	3.524	4.567	3.906	3.438	3.466	11.670	4.501	5.307	5.447
Total	158.098	175.149	165.453	150.461	147.030	149.892	153.980	166.388	184.532	160.689	162.837	171.518



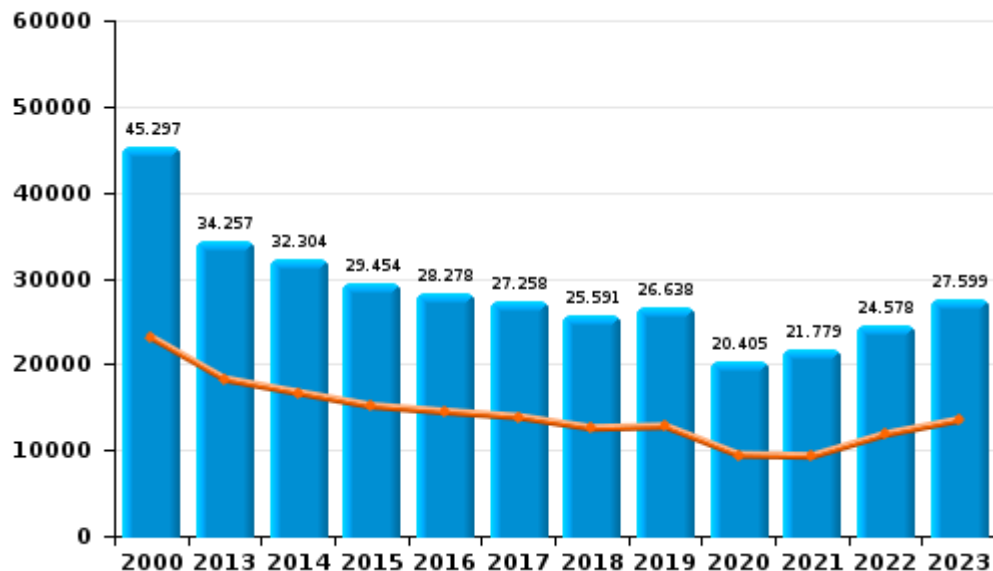
I.1. Catégorie des infractions : Vol et extorsion (top 5 des infractions au niveau national 2023)

Bruxelles (Bruxelles-Capitale)

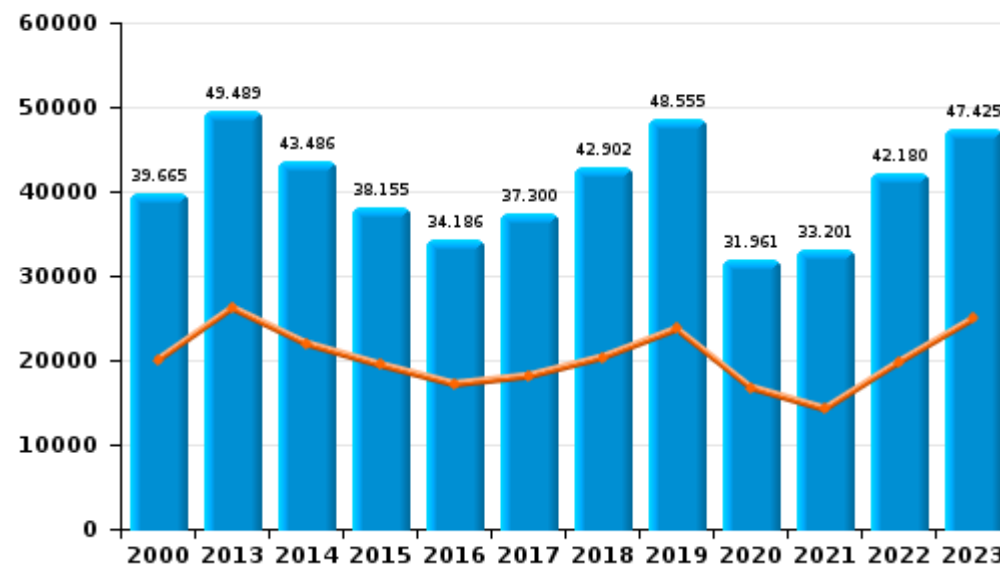
	2000	2013	2014	2015	2016	2017	2018	2019	2020	2021	2022	2023
Vol sans circ. agr.	39.665	49.489	43.486	38.155	34.186	37.300	42.902	48.555	31.961	33.201	42.180	47.425
Vol avec circ. agr.	45.297	34.257	32.304	29.454	28.278	27.258	25.591	26.638	20.405	21.779	24.578	27.599
Extorsion	296	694	642	775	695	633	682	719	598	564	631	798
Vol non spécifié	4.996	157	142	154	166	185	133	155	109	96	185	124
Autres	12	1	2	2	2	2	1		1		2	
Total	90.266	84.598	76.576	68.540	63.327	65.378	69.309	76.067	53.074	55.640	67.576	75.946



Vol avec circ. agr.



Vol sans circ. agr.





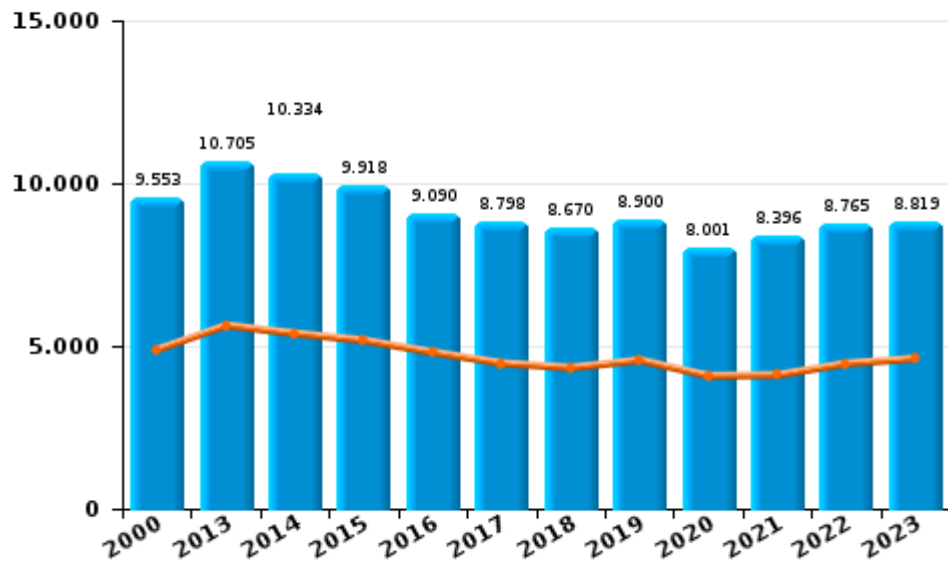
I.2. Catégorie des infractions : Dégradation de la propriété (top 5 des infractions au niveau national 2023)

Bruxelles (Bruxelles-Capitale)

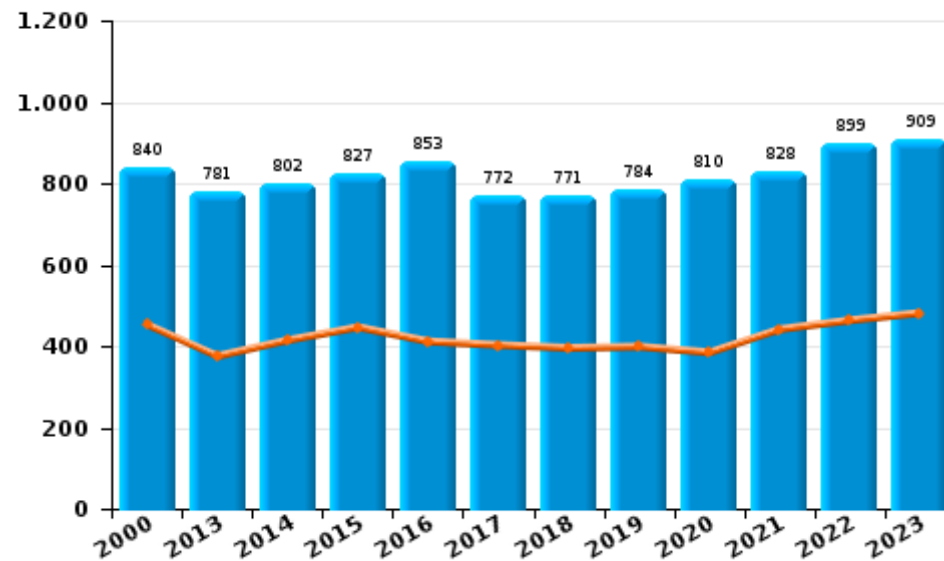
	2000	2013	2014	2015	2016	2017	2018	2019	2020	2021	2022	2023
Vandalisme	9.553	10.705	10.334	9.918	9.090	8.798	8.670	8.900	8.001	8.396	8.765	8.819
Incendie volontaire	427	410	472	441	483	417	412	401	422	448	465	453
Incendie involontaire	413	371	330	386	370	355	359	383	388	380	434	456
Destruction, dénaturation, dégradation	938	85	117	96	71	89	59	56	67	45	47	44
Destruction par explosion volontaire	6	1	6	5	4	1	1	1	1	2	6	13
Total	11.337	11.572	11.259	10.846	10.018	9.660	9.501	9.741	8.879	9.271	9.717	9.785



Vandalisme



Incendie

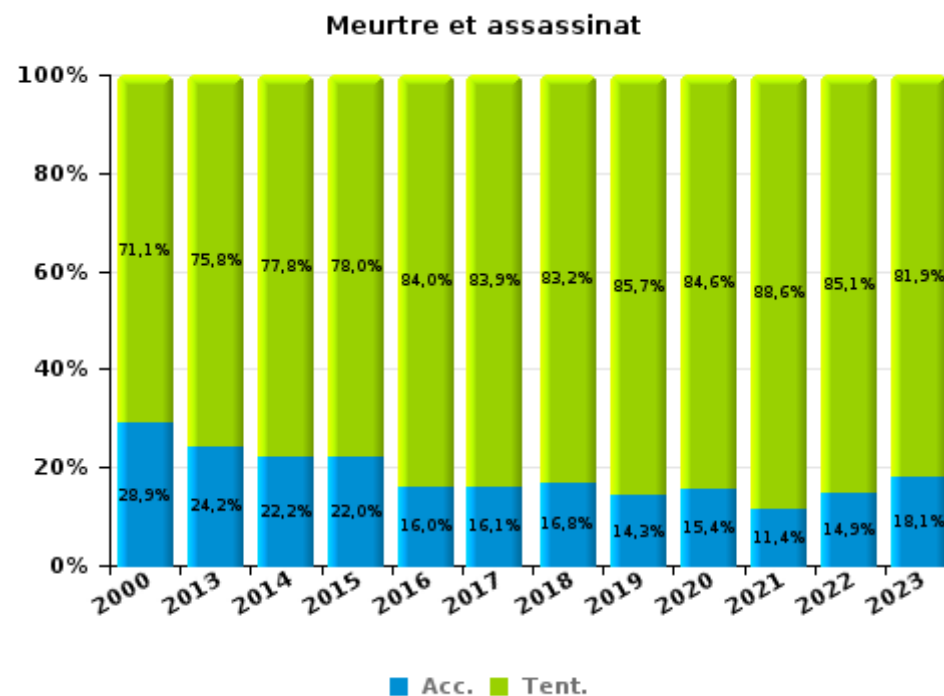
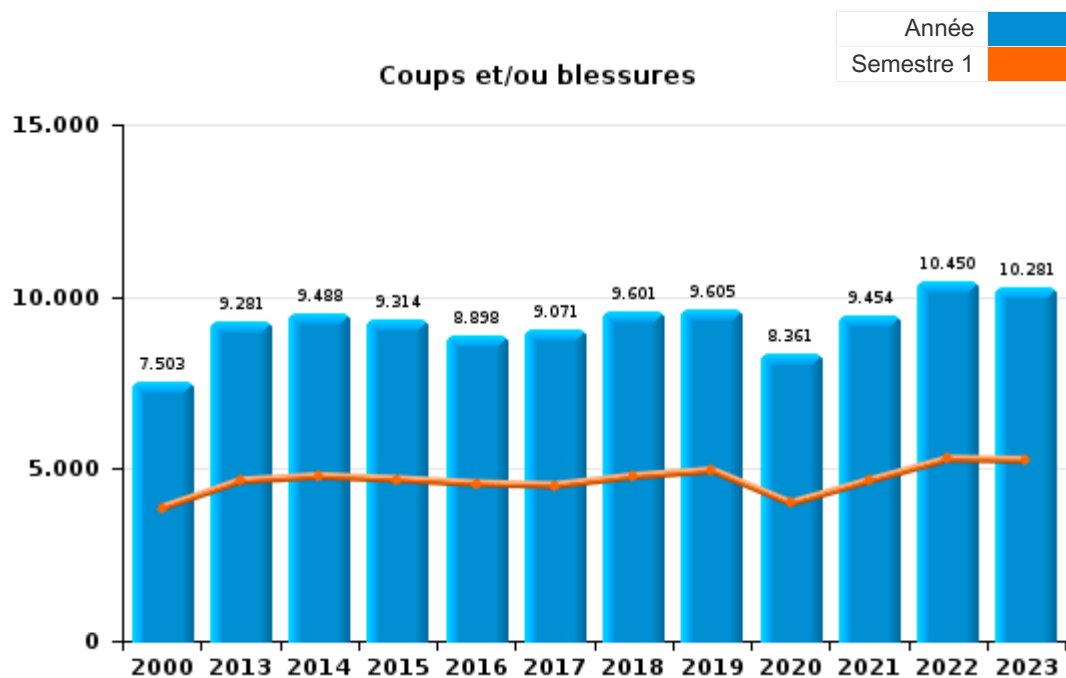




I.3. Catégorie des infractions : Infr. contre l'intégrité physique (top 5 des infractions au niveau national 2023)

Bruxelles (Bruxelles-Capitale)

	2000	2013	2014	2015	2016	2017	2018	2019	2020	2021	2022	2023
Coups et/ou blessures	7.503	9.281	9.488	9.314	8.898	9.071	9.601	9.605	8.361	9.454	10.450	10.281
Autres	860	935	917	859	889	904	928	972	975	980	1.099	1.055
Meurtre et assassinat	114	153	176	177	162	168	196	147	169	184	202	221
Total	8.477	10.369	10.581	10.350	9.949	10.143	10.725	10.724	9.505	10.618	11.751	11.557

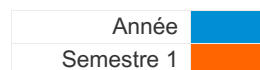




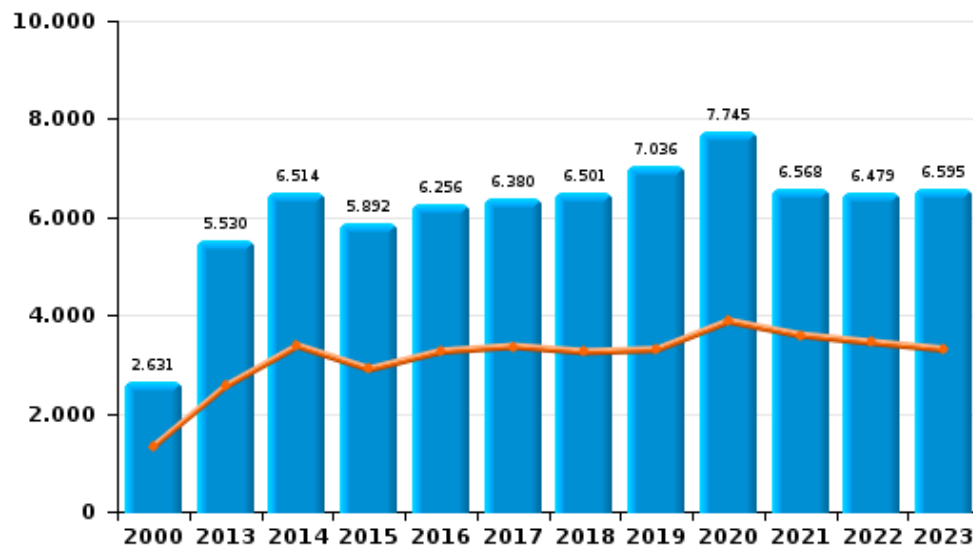
I.4. Catégorie des infractions : Drogues (top 5 des infractions au niveau national 2023)

Bruxelles (Bruxelles-Capitale)

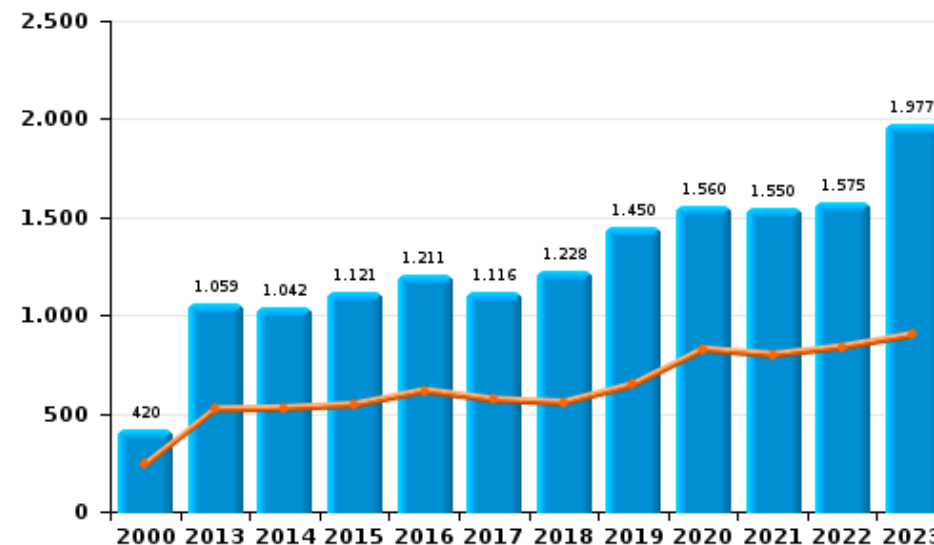
	2000	2013	2014	2015	2016	2017	2018	2019	2020	2021	2022	2023
Détention	2.631	5.530	6.514	5.892	6.256	6.380	6.501	7.036	7.745	6.568	6.479	6.595
Commerce	420	1.059	1.042	1.121	1.211	1.116	1.228	1.450	1.560	1.550	1.575	1.977
Autres	83	281	280	187	256	300	350	418	532	556	541	658
Usage	2.366	302	223	222	194	190	149	120	153	155	116	138
Importation et exportation	292	319	426	378	319	319	300	298	275	74	78	44
Fabrication	8	108	115	114	94	105	90	104	113	81	78	58
Total	5.800	7.599	8.600	7.914	8.330	8.410	8.618	9.426	10.378	8.984	8.867	9.470



Détention



Commerce





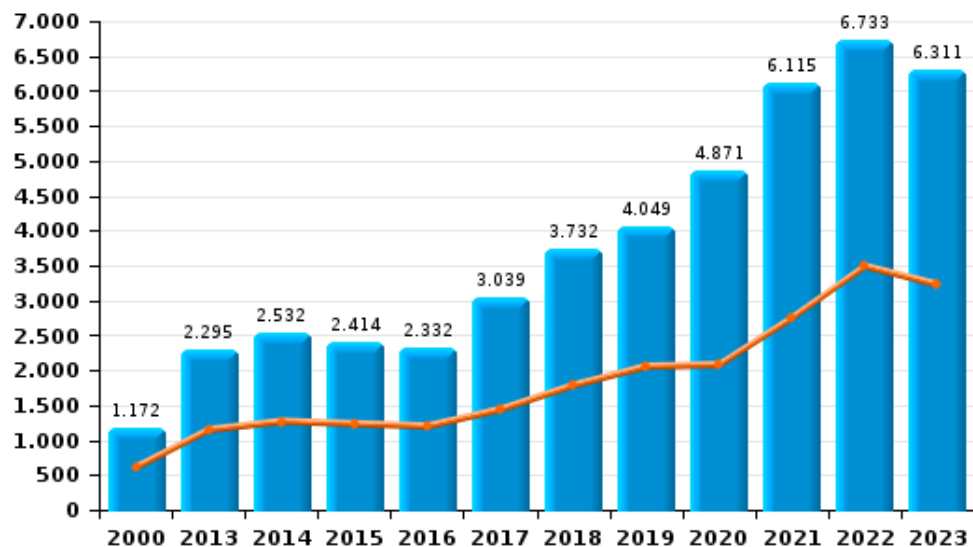
I.5. Catégorie des infractions : Fraude (top 5 des infractions au niveau national 2023)

Bruxelles (Bruxelles-Capitale)

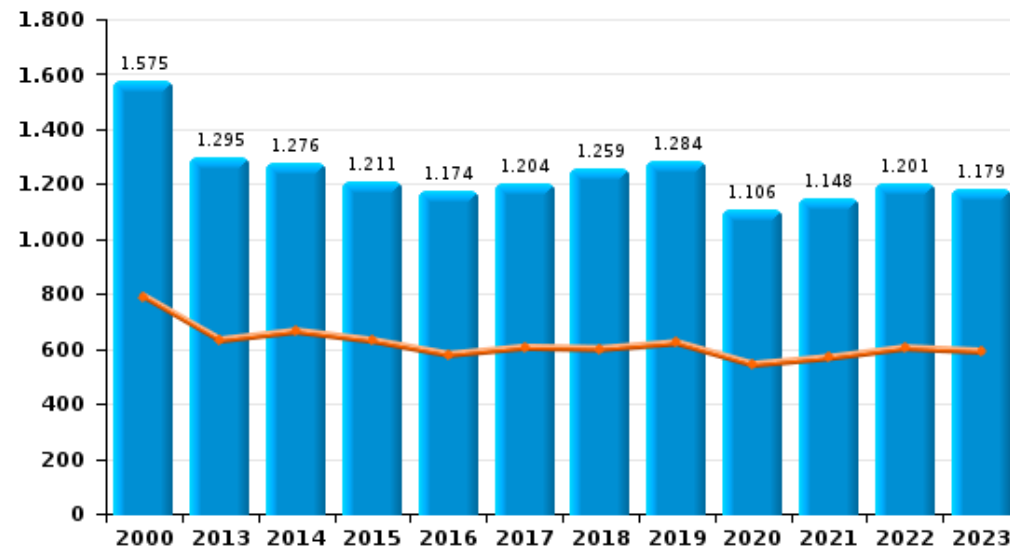
	2000	2013	2014	2015	2016	2017	2018	2019	2020	2021	2022	2023
Escroquerie	1.172	2.295	2.532	2.414	2.332	3.039	3.732	4.049	4.871	6.115	6.733	6.311
Abus de confiance et infr. apparentées	1.575	1.295	1.276	1.211	1.174	1.204	1.259	1.284	1.106	1.148	1.201	1.179
Détournement et destruction frauduleuse	6.620	462	495	488	533	542	569	924	730	857	1.120	1.144
Recel	939	839	859	827	706	815	799	1.005	859	846	990	1.063
Fraudes: Autres	703	268	279	281	288	298	279	495	758	789	612	858
Grivèlerie	500	290	232	185	185	183	143	149	91	92	122	115
Infr. liées à l'insolvabilité	26	154	131	113	130	140	138	141	70	52	60	30
Total	11.535	5.603	5.804	5.519	5.348	6.221	6.919	8.047	8.485	9.899	10.838	10.700



Escroquerie



Abus de confiance et infr. apparentées



STATISTIQUES POLICIERES DE CRIMINALITE

LIEU DE PERPETRATION: ARRONDISSEMENT JUDICIAIRE

Bruxelles (Bruxelles-Capitale)

PARTIE II : FIGURES CRIMINELLES / PHENOMENES



Bruxelles (Bruxelles-Capitale)

FC Vol moyen de transport

	2000	2013	2014	2015	2016	2017	2018	2019	2020	2021	2022	2023
Vol de voiture	6.763	1.888	1.928	1.733	1.624	1.617	1.400	1.288	1.013	918	1.025	1.182
Vol de moto	358	415	418	294	329	368	297	307	208	258	378	346
Carjacking	310	78	71	84	80	82	62	45	30	45	49	30
Homejacking	28	5	6	8	8	6	3	7	7	2		4
Vol dans les garages	16	49	47	60	72	67	46	38	38	14	16	24
Vol de vélomoteur	438	198	257	279	260	300	284	382	266	352	430	294
Vol de vélo	791	2.515	2.832	2.903	3.291	3.548	3.831	4.503	4.531	4.371	5.094	4.923

FC Cambriolage

	2000	2013	2014	2015	2016	2017	2018	2019	2020	2021	2022	2023
Cambriolage dans habitation	7.830	9.261	9.227	8.726	7.371	7.488	7.528	7.543	5.309	6.310	7.154	6.647
Cambriolage ds entreprise ou commerce	4.152	2.853	2.601	2.595	2.418	2.590	2.351	2.487	2.011	1.832	2.122	2.088
Cambriolage ds service public ou bâtiment administ	1.107	576	671	611	655	640	515	589	421	318	440	380
Vol au bélier	5	1	3	3	3	2	7					2
Cambriolage dans bâtiment (total)	13.058	12.666	12.480	11.910	10.429	10.704	10.383	10.604	7.729	8.449	9.704	9.102



FC Vol autre

	2000	2013	2014	2015	2016	2017	2018	2019	2020	2021	2022	2023
Vol à main armée	1.524	1.126	910	1.046	861	809	876	818	688	740	759	940
Vol avec violence sans arme	7.043	6.600	6.326	7.379	6.445	6.291	6.149	5.945	4.257	4.242	5.015	5.689
Vol dans ou sur un véhicule	27.741	18.827	16.929	14.133	14.654	13.345	12.235	13.100	10.879	12.387	13.457	16.312
Sacjacking dans une voiture		632	400	570	582	307	222	201	77	61	54	15
Vol d'armes et explosifs	122	216	194	194	193	200	184	190	161	151	186	239
Steaming		19	20	34	19	15	16	18	11	10	9	11
Arrachage de sac à main	1.671	776	718	467	354	312	299	224	171	161	183	160
Vol à l'arraché	3.028	3.275	3.082	3.515	2.956	3.060	3.274	3.181	2.085	2.068	2.208	2.881
Vol à la tire	8.705	17.092	13.790	10.844	9.353	10.700	14.265	17.795	10.053	9.943	14.306	17.116
Vol à l'étalage	2.357	3.066	3.068	2.953	2.474	2.284	2.527	2.414	2.090	2.144	2.455	2.282
Vol par ruse	1.630	3.615	3.206	3.416	2.793	2.720	3.834	3.723	2.022	2.021	2.399	2.210
Vol de métaux	46	264	137	89	71	81	133	114	67	64	125	102
Vol sur les chantiers	400	463	433	386	389	329	353	375	299	308	305	259
Home-invasion		8	18	59	42	49	39	39	39	30	19	28
Vol d'animaux	30	26	21	28	32	30	30	19	24	17	25	24
Vol de cargaison	1	22	33	21	28	25	20	19	22	16	14	30

Criminalité ICT

	2000	2013	2014	2015	2016	2017	2018	2019	2020	2021	2022	2023
Fraude de cartes de paiements	137	1.850	1.882	1.896	2.328	2.476	2.274	2.658	2.262	2.980	3.865	3.608
Phishing		55	28	40	38	41	43	67	110	85	91	93
Ransomware					2	23	10	19	4	10	4	9
Shouldersurfing		377	445	381	592	644	501	475	220	108	96	50
Skimming		187	177	135	143	115	99	91	70	68	57	31



FC Autre

	2000	2013	2014	2015	2016	2017	2018	2019	2020	2021	2022	2023
Violence contre les métiers d'intérêt général	242	476	490	398	387	404	410	397	399	501	507	443
Viol collectif	21	45	44	41	51	41	53	53	59	46	33	33
Graffiti	12	909	981	1.024	795	588	488	473	571	522	535	585
Dégradation de voiture	1.767	6.028	5.571	5.184	4.745	4.648	4.638	4.883	4.023	4.124	4.361	4.549
Rixe au couteau	54	127	137	120	132	138	151	122	141	183	182	178

PH Violence intrafamiliale (VIF)

	2000	2013	2014	2015	2016	2017	2018	2019	2020	2021	2022	2023
VIF: physique, dans le couple	1.090	2.443	2.387	2.426	2.313	2.306	2.532	2.476	2.333	2.436	2.632	2.344
VIF: physique, envers des descendants	217	450	457	468	502	530	536	524	497	575	608	586
VIF: physique, envers d'autres membres	979	380	415	453	459	470	445	469	406	488	462	520

VIF: sexuelle, dans le couple		15	11	13	18	12	21	17	8	17	13	21
VIF: sexuelle, envers des descendants	52	51	43	44	53	51	41	43	58	55	23	3
VIF: sexuelle, envers d'autres membres	2	6	4	5	3	6	2	5	2	5	5	3

VIF: psychique, dans le couple	1.040	1.155	1.083	1.161	1.146	1.168	1.183	1.207	1.111	1.106	1.131	1.071
VIF: psychique, envers des descendants	6	36	29	59	102	118	86	89	77	86	102	95
VIF: psychique, envers d'autres membres	12	59	43	80	110	120	108	116	98	96	103	97

VIF: économique, dans le couple	22	106	93	111	131	130	104	83	87	102	89	63
VIF: économique, envers des descendants	104	9	3	11	17	11	11	11	17	13	10	15
VIF: économique, envers d'autres membres	913	253	238	238	199	181	152	173	136	131	132	104

PH Hormones et dopage

	2000	2013	2014	2015	2016	2017	2018	2019	2020	2021	2022	2023
Dopage humain	32	34	50	43	56	67	60	67	40	42	19	32
Engraissement illégal	1	6	18	9	14	13	9	11	5	5	10	7



PH Drogues

	2000	2013	2014	2015	2016	2017	2018	2019	2020	2021	2022	2023
Vente de cocaïne	2	207	197	233	288	212	269	364	357	435	502	561
Import-export de cocaïne		18	15	21	12	13	6	13	9	10	12	6
Production de drogues synthétiques		4	20	2	1		1	1	1	1	1	1
Import-export de drogues synthétiques	1	13	14	7	2	1	8	4	2	4	8	8
Vente de drogues synthétiques		36	43	46	44	42	55	64	69	100	115	134
Production de cannabis (culture)	1	55	50	55	51	58	42	45	51	42	31	23
Import-export de cannabis en grande quantité		3	7	3	2	1	5	5	2	5	4	3
Vente de cannabis en grande quantité		14	4	6	9	17	16	15	16	33	37	49
Import-export d'héroïne		7	13	12	10	11	2	3	1	2	2	
Vente-traffic d'héroïne	3	139	112	130	156	87	94	99	93	128	97	69

PH Trafic d'armes

	2000	2013	2014	2015	2016	2017	2018	2019	2020	2021	2022	2023
Commerce et production d'arme à feu et mun.	7	38	18	40	36	29	16	44	23	20	28	32
Commerce et production d'arme non à feu	3	5	7	6	7	9	11	9	1	4	5	3

PH Traite des êtres humains

	2000	2013	2014	2015	2016	2017	2018	2019	2020	2021	2022	2023
TEH - exploitation économique	15	20	20	17	24	15	17	23	13	25	19	29
TEH - exploitation sexuelle	161	170	88	100	110	75	71	96	77	73	90	82



PH Violence dans l'espace public

	2000	2013	2014	2015	2016	2017	2018	2019	2020	2021	2022	2023
Violence physique (transport public)	619	644	650	590	549	554	557	579	542	662	649	698
Violence physique (voie publique)	3.364	4.132	4.246	4.070	4.014	4.124	4.318	4.262	3.861	4.121	4.709	4.522
Violence physique (autre endroit public)	258	274	284	258	190	224	208	252	226	304	256	237
Violence physique (endroit accessible au public)	1.258	1.272	1.298	1.318	1.184	1.229	1.270	1.221	834	942	1.300	1.303
Violence sexuelle (transport public)	88	94	80	68	96	99	113	154	135	159	139	136
Violence sexuelle (voie publique)	440	454	573	342	249	267	247	319	258	283	308	275
Violence sexuelle (autre endroit public)	70	66	52	50	57	67	55	52	67	59	49	52
Violence sexuelle (endroit accessible au public)	127	133	130	129	154	168	177	197	135	195	240	231
Violence psychique (transport public)	1.499	723	619	577	510	505	461	461	389	442	415	399
Violence psychique (voie publique)	2.485	2.948	3.050	2.850	2.737	2.728	2.820	3.075	2.830	2.538	2.753	2.776
Violence psychique (autre endroit public)	380	365	360	356	312	300	268	292	246	237	210	189
Violence psychique (endroit accessible au public)	1.310	1.632	1.740	1.733	1.859	1.618	1.586	1.567	1.096	929	1.059	1.047
Vol à main armée (transport public)	143	89	41	52	38	41	58	38	41	45	32	68
Vol à main armée (voie publique)	685	520	434	423	410	385	408	406	310	363	400	544
Vol à main armée (autre endroit public)	44	40	38	47	36	39	35	18	24	30	41	38
Vol à main armée (endroit accessible au public)	428	342	283	349	240	227	255	228	211	202	192	175
Vol avec violence sans arme (transport public)	798	1.095	793	771	459	519	594	571	577	586	612	945
Vol avec violence sans arme (voie publique)	4.558	4.200	4.179	5.046	4.549	4.395	4.116	3.995	2.595	2.591	3.064	3.605
Vol avec violence sans arme (autre endroit public)	175	177	186	233	229	205	181	174	126	149	149	191
Vol avec violence sans arme (endr. acces. au pub.)	642	525	565	580	536	577	580	597	380	390	501	427

PH Autre

	2000	2013	2014	2015	2016	2017	2018	2019	2020	2021	2022	2023
Faux policiers	5	67	72	87	76	37	48	53	34	23	33	36
Terrorisme, extrémisme et radicalisme		91	155	264	349	221	109	86	89	55	51	84
Cyberharcèlement	411	736	1.090	1.161	1.192	1.114	1.208	1.167	1.066	1.156	1.245	1.139
Fraude à l'identité	1.764	2.127	2.238	2.342	2.327	2.020	1.872	2.048	1.881	1.856	1.733	1.305

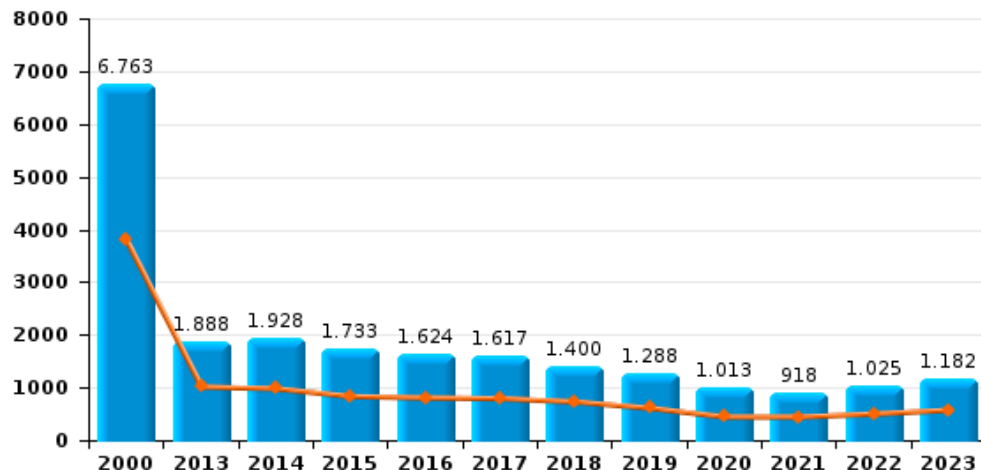




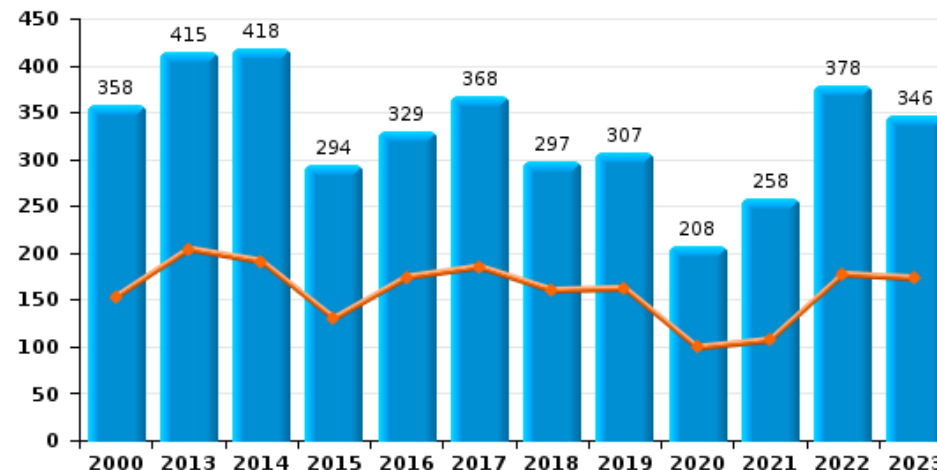
Bruxelles (Bruxelles-Capitale)

Année	■
Semestre 1	■

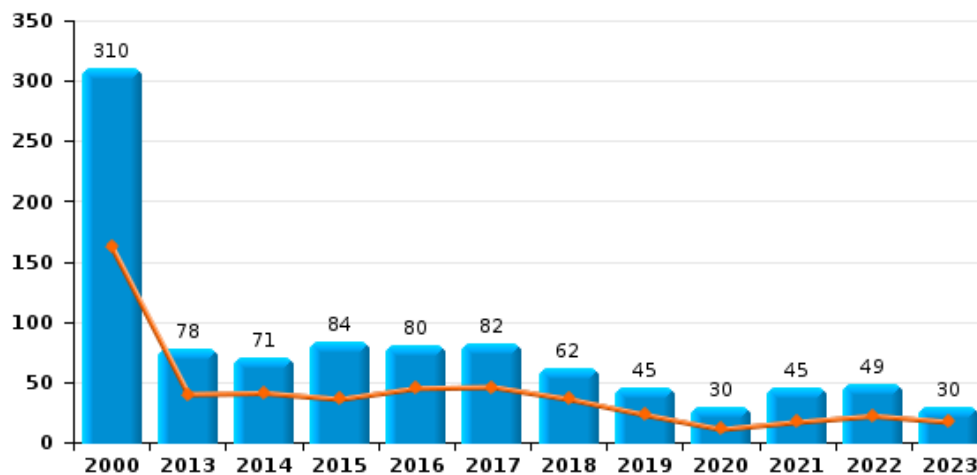
Vol de voiture



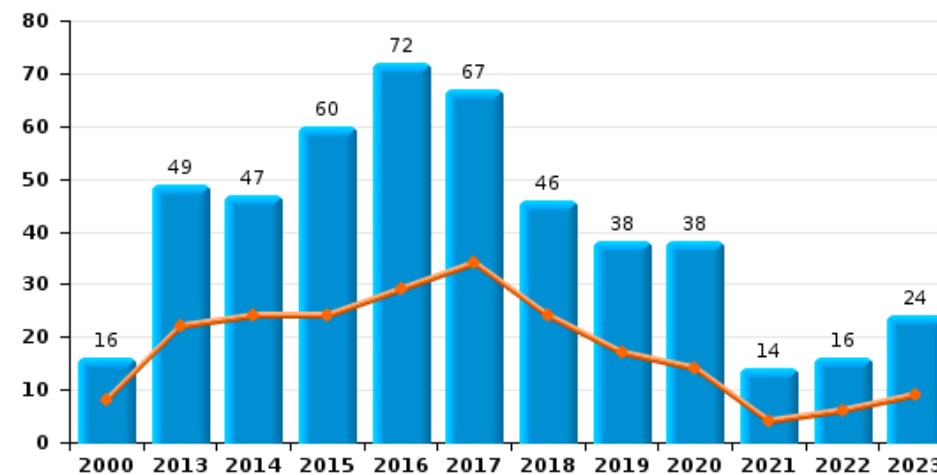
Vol de moto



Carjacking



Vol dans les garages

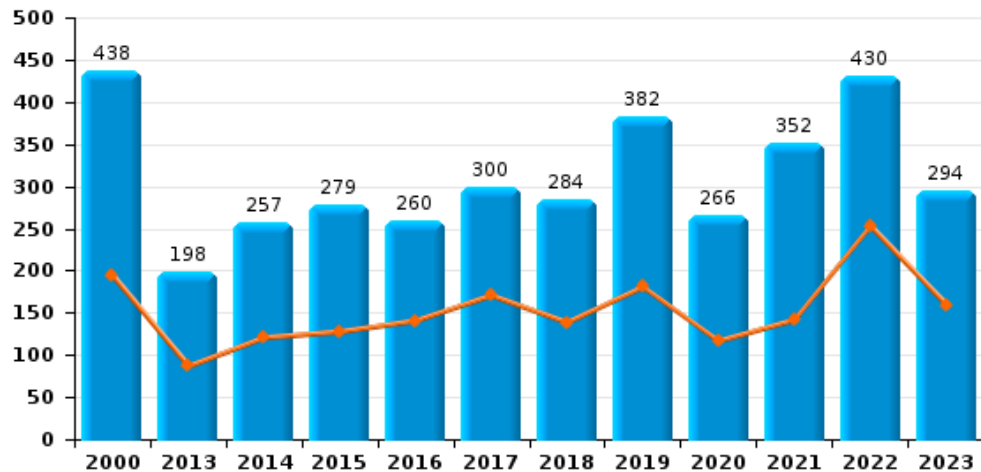




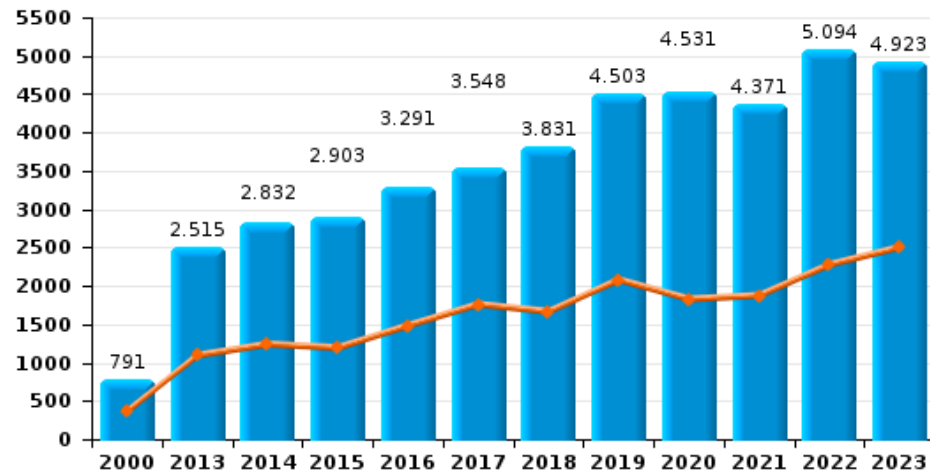
Bruxelles (Bruxelles-Capitale)

Année	■
Semestre 1	■

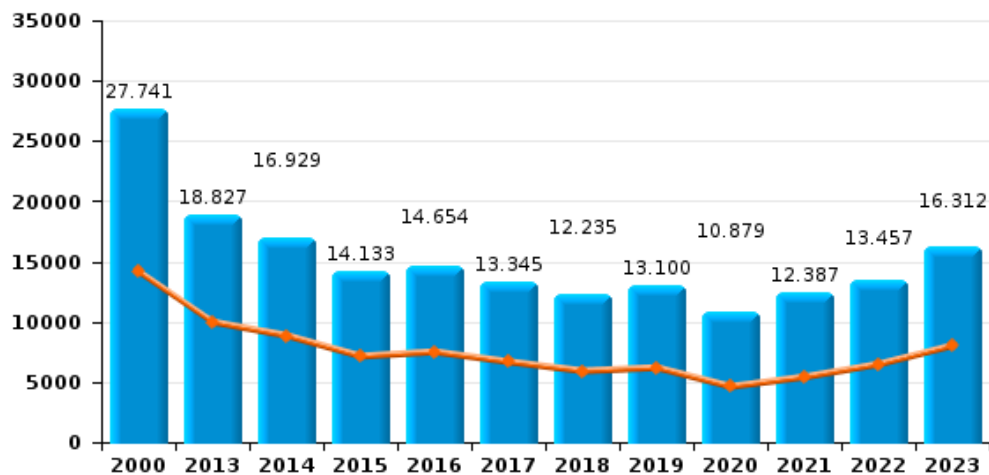
Vol de vélomoteur



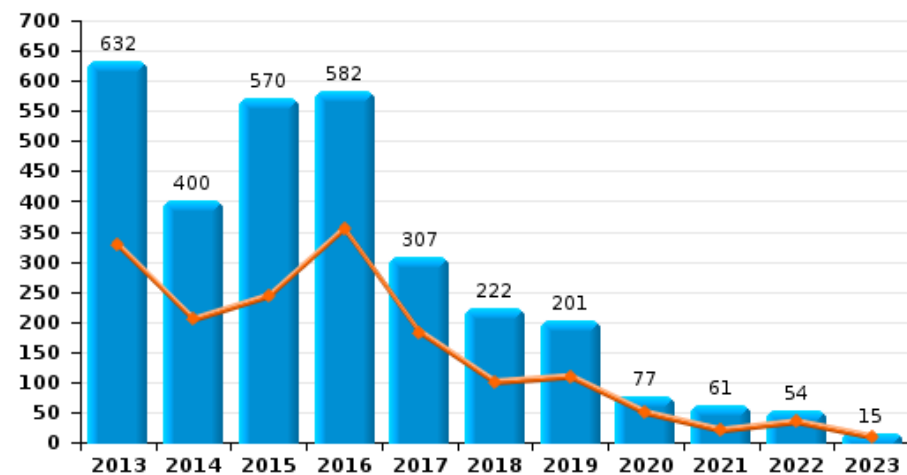
Vol de vélo



Vol dans ou sur un véhicule



Sacjacking dans une voiture

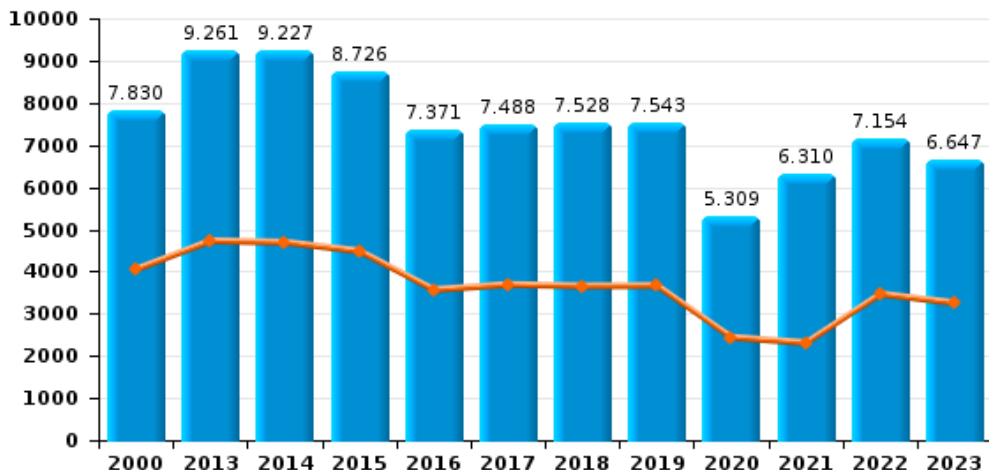




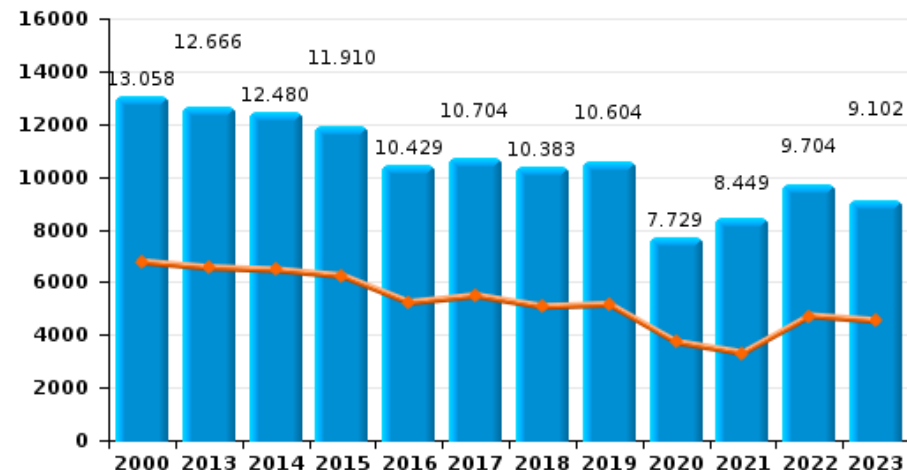
Bruxelles (Bruxelles-Capitale)

Année ■
Semestre 1 ■

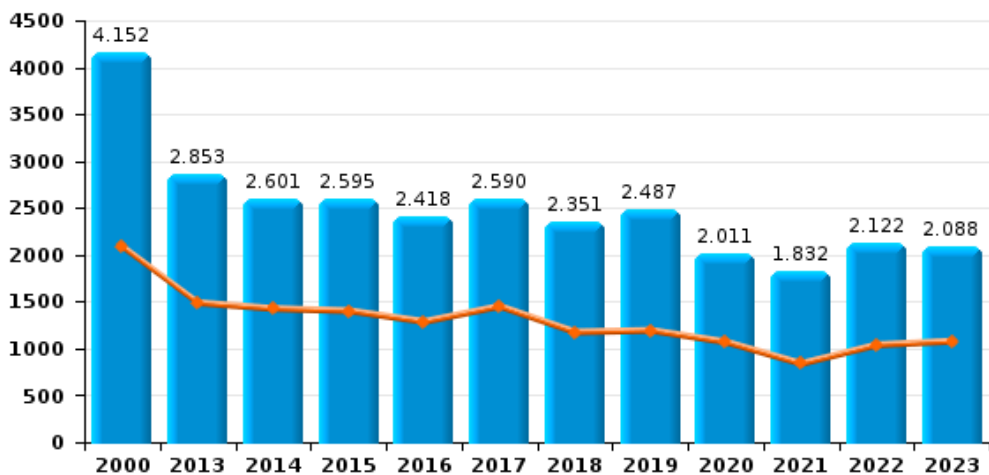
Cambrilage dans habitation



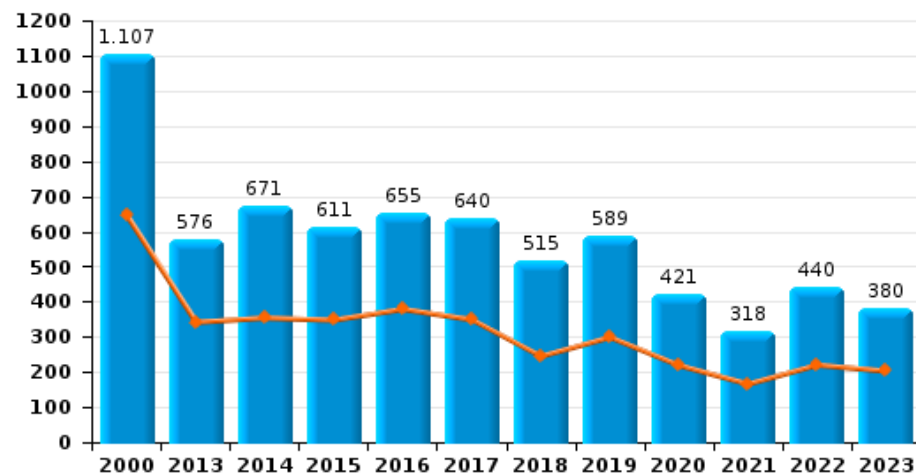
Cambrilage dans bâtiment (total)



Cambrilage ds entreprise ou commerce



Cambrilage ds service public ou bâtiment administ

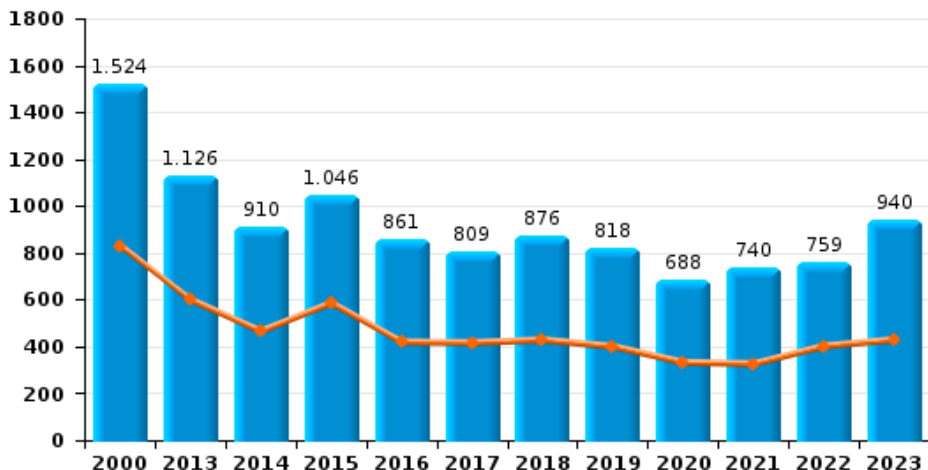




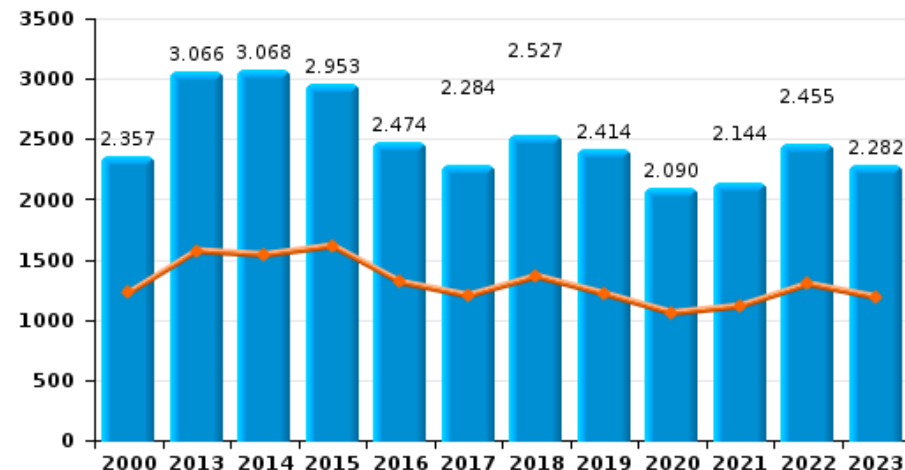
Bruxelles (Bruxelles-Capitale)

Année	■
Semestre 1	■

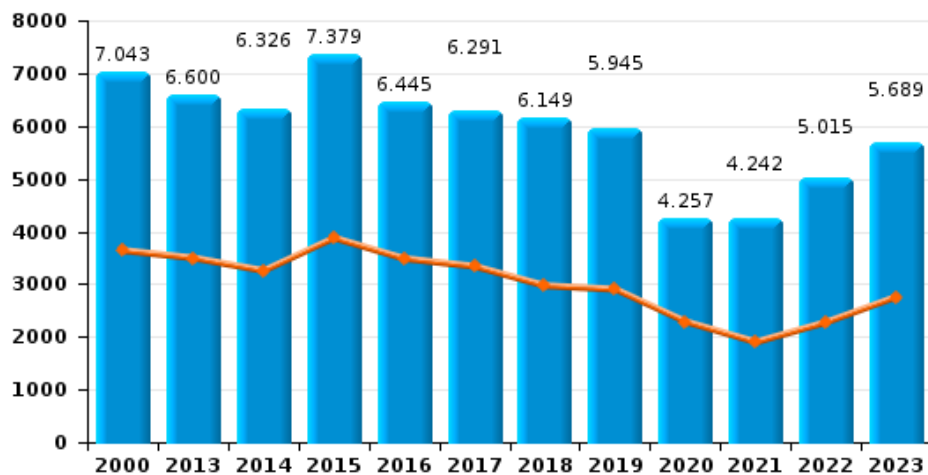
Vol à main armée



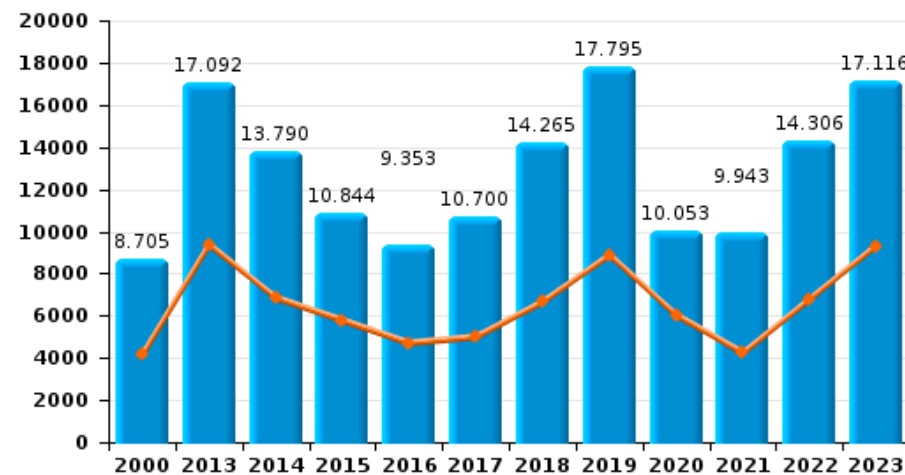
Vol à l'étalage



Vol avec violence sans arme



Vol à la tire

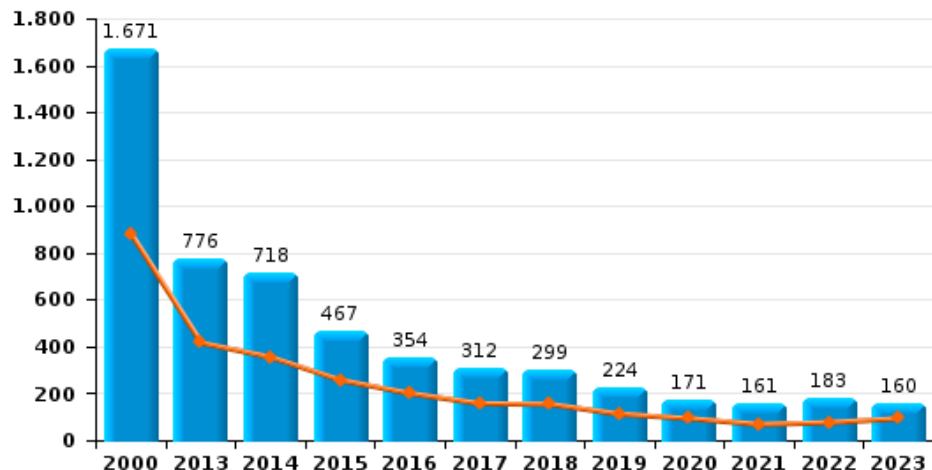




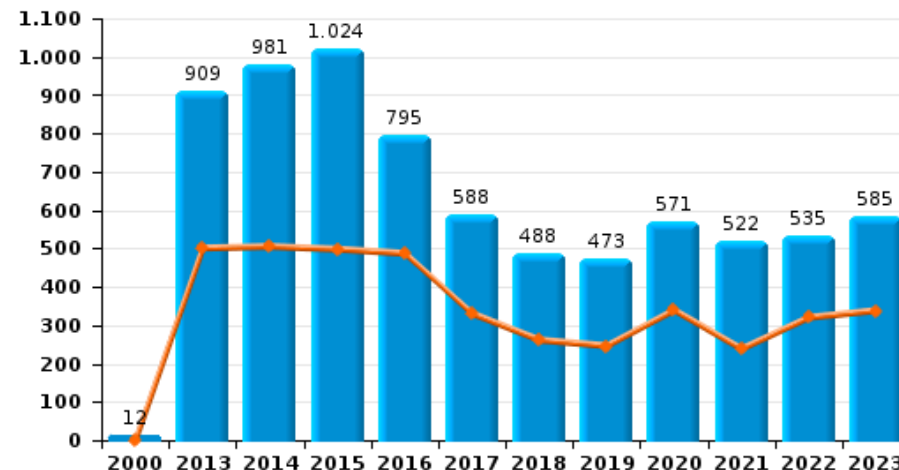
Bruxelles (Bruxelles-Capitale)

Année ■
Semestre 1 ■

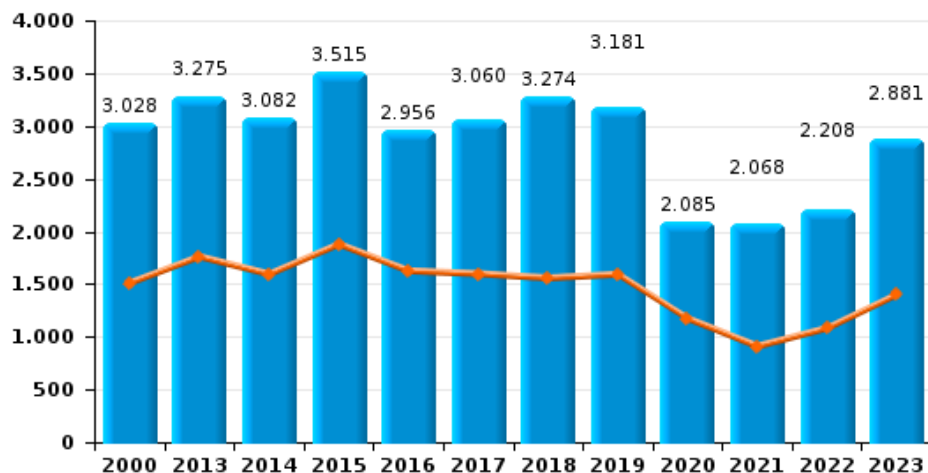
Arrachage de sac à main



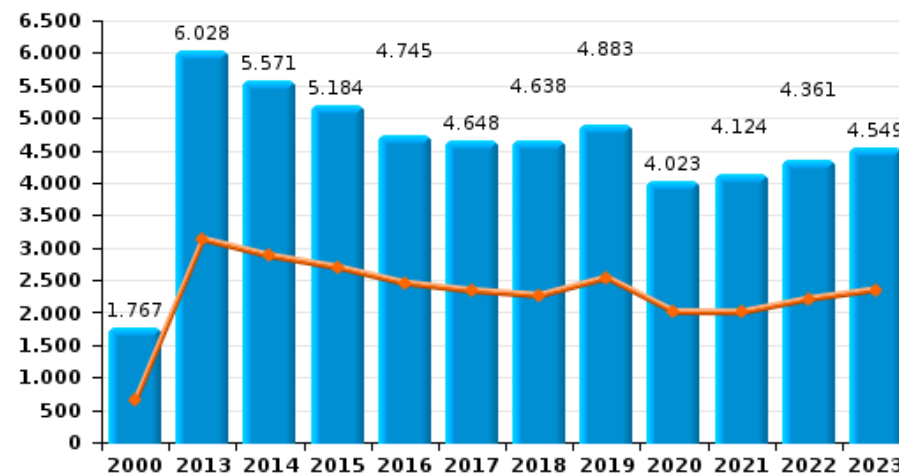
Graffiti



Vol à l'arraché



Dégradation de voiture





Bruxelles (Bruxelles-Capitale)

FC Vol moyen de transport

		2000	2013	2014	2015	2016	2017	2018	2019	2020	2021	2022	2023
Vol de voiture	Sem 1	3.800	1.022	989	842	815	802	739	620	453	451	509	581
	Sem 2	2.963	866	939	891	809	815	661	668	560	467	516	601
Total		6.763	1.888	1.928	1.733	1.624	1.617	1.400	1.288	1.013	918	1.025	1.182
Vol de moto	Sem 1	153	204	191	130	174	185	160	162	99	107	177	173
	Sem 2	205	211	227	164	155	183	137	145	109	151	201	173
Total		358	415	418	294	329	368	297	307	208	258	378	346
Carjacking	Sem 1	162	40	41	36	45	46	36	23	11	17	22	17
	Sem 2	148	38	30	48	35	36	26	22	19	28	27	13
Total		310	78	71	84	80	82	62	45	30	45	49	30
Homejacking	Sem 1	16	3	5	5	3	3	1	2	4	1		4
	Sem 2	12	2	1	3	5	3	2	5	3	1		
Total		28	5	6	8	8	6	3	7	7	2		4
Vol dans les garages	Sem 1	8	22	24	24	29	34	24	17	14	4	6	9
	Sem 2	8	27	23	36	43	33	22	21	24	10	10	15
Total		16	49	47	60	72	67	46	38	38	14	16	24
Vol de vélomoteur	Sem 1	194	87	121	128	141	171	139	181	117	142	253	160
	Sem 2	244	111	136	151	119	129	145	201	149	210	177	134
Total		438	198	257	279	260	300	284	382	266	352	430	294
Vol de vélo	Sem 1	366	1.094	1.240	1.194	1.483	1.760	1.665	2.080	1.828	1.875	2.278	2.503
	Sem 2	425	1.421	1.592	1.709	1.808	1.788	2.166	2.423	2.703	2.496	2.816	2.420
Total		791	2.515	2.832	2.903	3.291	3.548	3.831	4.503	4.531	4.371	5.094	4.923



FC Cambriolage

		2000	2013	2014	2015	2016	2017	2018	2019	2020	2021	2022	2023
Cambriolage dans habitation	Sem 1	4.053	4.728	4.691	4.485	3.567	3.691	3.656	3.665	2.439	2.310	3.466	3.257
	Sem 2	3.777	4.533	4.536	4.241	3.804	3.797	3.872	3.878	2.870	4.000	3.688	3.390
Total		7.830	9.261	9.227	8.726	7.371	7.488	7.528	7.543	5.309	6.310	7.154	6.647
Cambriolage ds entreprise ou commerce	Sem 1	2.085	1.487	1.425	1.402	1.286	1.450	1.175	1.193	1.069	838	1.038	1.077
	Sem 2	2.067	1.366	1.176	1.193	1.132	1.140	1.176	1.294	942	994	1.084	1.011
Total		4.152	2.853	2.601	2.595	2.418	2.590	2.351	2.487	2.011	1.832	2.122	2.088
Cambriolage ds service public ou bâtiment administ	Sem 1	646	343	355	349	380	350	246	300	220	167	221	204
	Sem 2	461	233	316	262	275	290	269	289	201	151	219	176
Total		1.107	576	671	611	655	640	515	589	421	318	440	380
Vol au bélier	Sem 1	2	1	3	2	2	2	6					2
	Sem 2	3			1	1		1					
Total		5	1	3	3	3	2	7					2
Cambriolage dans bâtiment (total)	Sem 1	6.762	6.547	6.462	6.231	5.224	5.483	5.069	5.151	3.723	3.311	4.718	4.534
	Sem 2	6.296	6.119	6.018	5.679	5.205	5.221	5.314	5.453	4.006	5.138	4.986	4.568
Total		13.058	12.666	12.480	11.910	10.429	10.704	10.383	10.604	7.729	8.449	9.704	9.102

FC Vol autre

		2000	2013	2014	2015	2016	2017	2018	2019	2020	2021	2022	2023
Vol à main armée	Sem 1	831	600	465	586	419	416	428	400	332	326	402	429
	Sem 2	693	526	445	460	442	393	448	418	356	414	357	511
Total		1.524	1.126	910	1.046	861	809	876	818	688	740	759	940
Vol avec violence sans arme	Sem 1	3.635	3.493	3.252	3.873	3.481	3.334	2.967	2.899	2.285	1.898	2.276	2.759
	Sem 2	3.408	3.107	3.074	3.506	2.964	2.957	3.182	3.046	1.972	2.344	2.739	2.930
Total		7.043	6.600	6.326	7.379	6.445	6.291	6.149	5.945	4.257	4.242	5.015	5.689



FC Vol autre

		2000	2013	2014	2015	2016	2017	2018	2019	2020	2021	2022	2023
Vol dans ou sur un véhicule	Sem 1	14.145	9.972	8.843	7.135	7.495	6.670	5.912	6.183	4.616	5.417	6.473	8.022
	Sem 2	13.596	8.855	8.086	6.998	7.159	6.675	6.323	6.917	6.263	6.970	6.984	8.290
Total		27.741	18.827	16.929	14.133	14.654	13.345	12.235	13.100	10.879	12.387	13.457	16.312
Sacjacking dans une voiture	Sem 1		327	204	243	355	183	100	109	49	20	34	9
	Sem 2		305	196	327	227	124	122	92	28	41	20	6
Total			632	400	570	582	307	222	201	77	61	54	15
Vol d'armes et explosifs	Sem 1	65	113	93	105	106	96	100	78	77	52	72	129
	Sem 2	57	103	101	89	87	104	84	112	84	99	114	110
Total		122	216	194	194	193	200	184	190	161	151	186	239
Steaming	Sem 1		13	7	24	9	9	6	7	4	6	5	5
	Sem 2		6	13	10	10	6	10	11	7	4	4	6
Total			19	20	34	19	15	16	18	11	10	9	11
Arrachage de sac à main	Sem 1	881	418	357	259	202	159	156	114	95	70	78	95
	Sem 2	790	358	361	208	152	153	143	110	76	91	105	65
Total		1.671	776	718	467	354	312	299	224	171	161	183	160
Vol à l'arraché	Sem 1	1.510	1.760	1.594	1.878	1.625	1.597	1.557	1.592	1.173	910	1.082	1.400
	Sem 2	1.518	1.515	1.488	1.637	1.331	1.463	1.717	1.589	912	1.158	1.126	1.481
Total		3.028	3.275	3.082	3.515	2.956	3.060	3.274	3.181	2.085	2.068	2.208	2.881
Vol à la tire	Sem 1	4.152	9.369	6.848	5.775	4.700	4.994	6.657	8.873	6.027	4.236	6.788	9.330
	Sem 2	4.553	7.723	6.942	5.069	4.653	5.706	7.608	8.922	4.026	5.707	7.518	7.786
Total		8.705	17.092	13.790	10.844	9.353	10.700	14.265	17.795	10.053	9.943	14.306	17.116
Vol à l'étagère	Sem 1	1.224	1.573	1.540	1.614	1.313	1.202	1.362	1.217	1.058	1.114	1.298	1.189
	Sem 2	1.133	1.493	1.528	1.339	1.161	1.082	1.165	1.197	1.032	1.030	1.157	1.093
Total		2.357	3.066	3.068	2.953	2.474	2.284	2.527	2.414	2.090	2.144	2.455	2.282



FC Vol autre

		2000	2013	2014	2015	2016	2017	2018	2019	2020	2021	2022	2023
Vol par ruse	Sem 1	976	1.988	1.559	1.696	1.455	1.314	1.778	2.166	1.135	862	1.106	1.259
	Sem 2	654	1.627	1.647	1.720	1.338	1.406	2.056	1.557	887	1.159	1.293	951
Total		1.630	3.615	3.206	3.416	2.793	2.720	3.834	3.723	2.022	2.021	2.399	2.210
Vol de métaux	Sem 1	26	199	78	42	32	33	48	70	35	34	61	59
	Sem 2	20	65	59	47	39	48	85	44	32	30	64	43
Total		46	264	137	89	71	81	133	114	67	64	125	102
Vol sur les chantiers	Sem 1	204	293	239	208	218	165	163	206	146	146	192	135
	Sem 2	196	170	194	178	171	164	190	169	153	162	113	124
Total		400	463	433	386	389	329	353	375	299	308	305	259
Home-invasion	Sem 1		5	8	40	22	29	19	18	19	16	13	13
	Sem 2		3	10	19	20	20	20	21	20	14	6	15
Total			8	18	59	42	49	39	39	39	30	19	28
Vol d'animaux	Sem 1	22	11	9	11	14	15	12	5	8	12	13	16
	Sem 2	8	15	12	17	18	15	18	14	16	5	12	8
Total		30	26	21	28	32	30	30	19	24	17	25	24
Vol de cargaison	Sem 1	1	8	17	13	13	10	9	10	15	6	5	18
	Sem 2		14	16	8	15	15	11	9	7	10	9	12
Total		1	22	33	21	28	25	20	19	22	16	14	30



Criminalité ICT

		2000	2013	2014	2015	2016	2017	2018	2019	2020	2021	2022	2023
Fraude de cartes de paiements	Sem 1	97	1.047	951	854	1.208	1.312	949	1.325	1.024	1.190	1.908	2.023
	Sem 2	40	803	931	1.042	1.120	1.164	1.325	1.333	1.238	1.790	1.957	1.585
	Total	137	1.850	1.882	1.896	2.328	2.476	2.274	2.658	2.262	2.980	3.865	3.608
Phishing	Sem 1		30	19	12	14	21	21	36	44	51	37	53
	Sem 2		25	9	28	24	20	22	31	66	34	54	40
	Total		55	28	40	38	41	43	67	110	85	91	93
Ransomware	Sem 1					9	7	8	1	3	1	5	
	Sem 2				2	14	3	11	3	7	3	4	
	Total				2	23	10	19	4	10	4	9	
Shouldersurfing	Sem 1		248	223	164	331	309	249	269	139	59	54	24
	Sem 2		129	222	217	261	335	252	206	81	49	42	26
	Total		377	445	381	592	644	501	475	220	108	96	50
Skimming	Sem 1		107	111	50	82	66	39	45	47	25	26	23
	Sem 2		80	66	85	61	49	60	46	23	43	31	8
	Total		187	177	135	143	115	99	91	70	68	57	31



FC Autre

		2000	2013	2014	2015	2016	2017	2018	2019	2020	2021	2022	2023
Violence contre les métiers d'intérêt général	Sem 1	125	239	247	189	204	203	200	195	208	238	247	227
	Sem 2	117	237	243	209	183	201	210	202	191	263	260	216
	Total	242	476	490	398	387	404	410	397	399	501	507	443
Viol collectif	Sem 1	10	25	22	22	25	18	24	18	23	18	20	23
	Sem 2	11	20	22	19	26	23	29	35	36	28	13	10
	Total	21	45	44	41	51	41	53	53	59	46	33	33
Graffiti	Sem 1	1	501	505	498	487	330	261	246	339	238	320	338
	Sem 2	11	408	476	526	308	258	227	227	232	284	215	247
	Total	12	909	981	1.024	795	588	488	473	571	522	535	585
Dégradation de voiture	Sem 1	654	3.129	2.874	2.697	2.454	2.337	2.263	2.537	2.012	2.005	2.210	2.352
	Sem 2	1.113	2.899	2.697	2.487	2.291	2.311	2.375	2.346	2.011	2.119	2.151	2.197
	Total	1.767	6.028	5.571	5.184	4.745	4.648	4.638	4.883	4.023	4.124	4.361	4.549
Rixe au couteau	Sem 1	39	48	62	60	70	60	78	67	68	88	102	103
	Sem 2	15	79	75	60	62	78	73	55	73	95	80	75
	Total	54	127	137	120	132	138	151	122	141	183	182	178

PH Violence intrafamiliale (VIF)

		2000	2013	2014	2015	2016	2017	2018	2019	2020	2021	2022	2023
VIF: physique, dans le couple	Sem 1	503	1.209	1.205	1.227	1.159	1.100	1.218	1.212	1.090	1.242	1.356	1.183
	Sem 2	587	1.234	1.182	1.199	1.154	1.206	1.314	1.264	1.243	1.194	1.276	1.161
	Total	1.090	2.443	2.387	2.426	2.313	2.306	2.532	2.476	2.333	2.436	2.632	2.344
VIF: physique, envers des descendants	Sem 1	117	219	231	231	282	283	278	273	251	323	298	317
	Sem 2	100	231	226	237	220	247	258	251	246	252	310	269
	Total	217	450	457	468	502	530	536	524	497	575	608	586



PH Violence intrafamiliale (VIF)

		2000	2013	2014	2015	2016	2017	2018	2019	2020	2021	2022	2023
VIF: physique, envers d'autres membres	Sem 1	481	187	185	206	230	247	213	241	220	243	238	254
	Sem 2	498	193	230	247	229	223	232	228	186	245	224	266
Total		979	380	415	453	459	470	445	469	406	488	462	520
VIF: sexuelle, dans le couple	Sem 1		3	6	7	10	6	4	7	4	9	6	10
	Sem 2		12	5	6	8	6	17	10	4	8	7	11
Total			15	11	13	18	12	21	17	8	17	13	21
VIF: sexuelle, envers des descendants	Sem 1	36	30	18	19	29	28	18	19	29	20	21	1
	Sem 2	16	21	25	25	24	23	23	24	29	35	2	2
Total		52	51	43	44	53	51	41	43	58	55	23	3
VIF: sexuelle, envers d'autres membres	Sem 1	1	3	2	1	2		2	3	2	1	3	3
	Sem 2	1	3	2	4	1	6		2		4	2	
Total		2	6	4	5	3	6	2	5	2	5	5	3
VIF: psychique, dans le couple	Sem 1	490	598	543	592	582	576	562	569	549	510	495	560
	Sem 2	550	557	540	569	564	592	621	638	562	596	636	511
Total		1.040	1.155	1.083	1.161	1.146	1.168	1.183	1.207	1.111	1.106	1.131	1.071
VIF: psychique, envers des descendants	Sem 1	3	20	12	20	50	63	43	37	36	52	45	52
	Sem 2	3	16	17	39	52	55	43	52	41	34	57	43
Total		6	36	29	59	102	118	86	89	77	86	102	95
VIF: psychique, envers d'autres membres	Sem 1	6	31	16	40	45	64	55	51	51	46	38	46
	Sem 2	6	28	27	40	65	56	53	65	47	50	65	51
Total		12	59	43	80	110	120	108	116	98	96	103	97
VIF: économique, dans le couple	Sem 1	12	54	49	53	62	66	47	44	41	50	48	34
	Sem 2	10	52	44	58	69	64	57	39	46	52	41	29
Total		22	106	93	111	131	130	104	83	87	102	89	63



PH Violence intrafamiliale (VIF)

		2000	2013	2014	2015	2016	2017	2018	2019	2020	2021	2022	2023
VIF: économique, envers des descendants	Sem 1	62	5	1	5	9	7	6	7	12	8	5	8
	Sem 2	42	4	2	6	8	4	5	4	5	5	5	7
Total		104	9	3	11	17	11	11	11	17	13	10	15
VIF: économique, envers d'autres membres	Sem 1	482	126	127	110	100	109	68	70	74	52	57	51
	Sem 2	431	127	111	128	99	72	84	103	62	79	75	53
Total		913	253	238	238	199	181	152	173	136	131	132	104

PH Hormones et dopage

		2000	2013	2014	2015	2016	2017	2018	2019	2020	2021	2022	2023
Dopage humain	Sem 1	19	19	24	14	32	43	29	32	18	32	4	22
	Sem 2	13	15	26	29	24	24	31	35	22	10	15	10
Total		32	34	50	43	56	67	60	67	40	42	19	32
Engraissement illégal	Sem 1		1	11	4	11	13	5	8	2	3	5	5
	Sem 2	1	5	7	5	3		4	3	3	2	5	2
Total		1	6	18	9	14	13	9	11	5	5	10	7

PH Drogues

		2000	2013	2014	2015	2016	2017	2018	2019	2020	2021	2022	2023
Vente de cocaïne	Sem 1	1	115	92	107	145	108	143	152	195	195	234	285
	Sem 2	1	92	105	126	143	104	126	212	162	240	268	276
Total		2	207	197	233	288	212	269	364	357	435	502	561
Import-export de cocaïne	Sem 1		8	5	11	8	10	3	5	2	4	7	4
	Sem 2		10	10	10	4	3	3	8	7	6	5	2
Total			18	15	21	12	13	6	13	9	10	12	6



PH Drogues

		2000	2013	2014	2015	2016	2017	2018	2019	2020	2021	2022	2023
Production de drogues synthétiques	Sem 1		1	19		1				1	1	1	1
	Sem 2		3	1	2			1	1				
	Total		4	20	2	1		1	1	1	1	1	1
Import-export de drogues synthétiques	Sem 1		8	6	3	1		4	1	1	2	6	6
	Sem 2	1	5	8	4	1	1	4	3	1	2	2	2
	Total	1	13	14	7	2	1	8	4	2	4	8	8
Vente de drogues synthétiques	Sem 1		16	31	30	19	16	29	25	23	51	69	57
	Sem 2		20	12	16	25	26	26	39	46	49	46	77
	Total		36	43	46	44	42	55	64	69	100	115	134
Production de cannabis (culture)	Sem 1		20	26	36	29	30	24	23	22	24	19	17
	Sem 2	1	35	24	19	22	28	18	22	29	18	12	6
	Total	1	55	50	55	51	58	42	45	51	42	31	23
Import-export de cannabis en grande quantité	Sem 1		1	6	1		1	3	3		3	3	2
	Sem 2		2	1	2	2		2	2	2	2	1	1
	Total		3	7	3	2	1	5	5	2	5	4	3
Vente de cannabis en grande quantité	Sem 1		8	2	2	4	12	9	9	10	19	18	21
	Sem 2		6	2	4	5	5	7	6	6	14	19	28
	Total		14	4	6	9	17	16	15	16	33	37	49
Import-export d'héroïne	Sem 1		3	5	5	5	8	2	2		1	1	
	Sem 2		4	8	7	5	3		1	1	1	1	
	Total		7	13	12	10	11	2	3	1	2	2	
Vente-traffic d'héroïne	Sem 1		76	55	59	85	50	37	53	48	64	57	41
	Sem 2	3	63	57	71	71	37	57	46	45	64	40	28
	Total	3	139	112	130	156	87	94	99	93	128	97	69



PH Trafic d'armes

		2000	2013	2014	2015	2016	2017	2018	2019	2020	2021	2022	2023
Commerce et production d'arme à feu et mun.	Sem 1	3	18	8	25	18	16	10	31	16	13	12	16
	Sem 2	4	20	10	15	18	13	6	13	7	7	16	16
Total		7	38	18	40	36	29	16	44	23	20	28	32
Commerce et production d'arme non à feu	Sem 1	1	3	3	2	1	4	5	5		4	2	1
	Sem 2	2	2	4	4	6	5	6	4	1		3	2
Total		3	5	7	6	7	9	11	9	1	4	5	3

PH Traite des êtres humains

		2000	2013	2014	2015	2016	2017	2018	2019	2020	2021	2022	2023
TEH - exploitation économique	Sem 1	5	12	9	10	16	8	9	10	7	19	7	10
	Sem 2	10	8	11	7	8	7	8	13	6	6	12	19
Total		15	20	20	17	24	15	17	23	13	25	19	29
TEH - exploitation sexuelle	Sem 1	75	88	53	64	52	41	39	56	33	38	33	39
	Sem 2	86	82	35	36	58	34	32	40	44	35	57	43
Total		161	170	88	100	110	75	71	96	77	73	90	82

PH Violence dans l'espace public

		2000	2013	2014	2015	2016	2017	2018	2019	2020	2021	2022	2023
Violence physique (transport public)	Sem 1	307	338	348	301	267	282	302	308	253	347	341	379
	Sem 2	312	306	302	289	282	272	255	271	289	315	308	319
Total		619	644	650	590	549	554	557	579	542	662	649	698
Violence physique (voie publique)	Sem 1	1.754	1.995	2.071	1.981	1.986	1.988	2.060	2.162	1.798	1.947	2.327	2.271
	Sem 2	1.610	2.137	2.175	2.089	2.028	2.136	2.258	2.100	2.063	2.174	2.382	2.251
Total		3.364	4.132	4.246	4.070	4.014	4.124	4.318	4.262	3.861	4.121	4.709	4.522



PH Violence dans l'espace public

		2000	2013	2014	2015	2016	2017	2018	2019	2020	2021	2022	2023
Violence physique (autre endroit public)	Sem 1	135	143	137	131	101	113	89	132	104	170	121	122
	Sem 2	123	131	147	127	89	111	119	120	122	134	135	115
Total		258	274	284	258	190	224	208	252	226	304	256	237
Violence physique (endroit accessible au public)	Sem 1	651	665	661	673	623	594	639	612	422	369	656	669
	Sem 2	607	607	637	645	561	635	631	609	412	573	644	634
Total		1.258	1.272	1.298	1.318	1.184	1.229	1.270	1.221	834	942	1.300	1.303
Violence sexuelle (transport public)	Sem 1	49	48	43	32	50	39	49	74	61	75	79	60
	Sem 2	39	46	37	36	46	60	64	80	74	84	60	76
Total		88	94	80	68	96	99	113	154	135	159	139	136
Violence sexuelle (voie publique)	Sem 1	220	196	344	178	126	126	117	150	129	117	139	153
	Sem 2	220	258	229	164	123	141	130	169	129	166	169	122
Total		440	454	573	342	249	267	247	319	258	283	308	275
Violence sexuelle (autre endroit public)	Sem 1	35	23	35	23	28	41	30	27	31	32	27	27
	Sem 2	35	43	17	27	29	26	25	25	36	27	22	25
Total		70	66	52	50	57	67	55	52	67	59	49	52
Violence sexuelle (endroit accessible au public)	Sem 1	60	62	71	72	82	83	84	98	63	84	110	123
	Sem 2	67	71	59	57	72	85	93	99	72	111	130	108
Total		127	133	130	129	154	168	177	197	135	195	240	231
Violence psychique (transport public)	Sem 1	705	394	357	307	278	267	231	247	172	272	212	217
	Sem 2	794	329	262	270	232	238	230	214	217	170	203	182
Total		1.499	723	619	577	510	505	461	461	389	442	415	399
Violence psychique (voie publique)	Sem 1	1.271	1.467	1.535	1.506	1.434	1.391	1.367	1.560	1.341	1.282	1.317	1.410
	Sem 2	1.214	1.481	1.515	1.344	1.303	1.337	1.453	1.515	1.489	1.256	1.436	1.366
Total		2.485	2.948	3.050	2.850	2.737	2.728	2.820	3.075	2.830	2.538	2.753	2.776



PH Violence dans l'espace public

		2000	2013	2014	2015	2016	2017	2018	2019	2020	2021	2022	2023
Violence psychique (autre endroit public)	Sem 1	198	187	174	177	170	151	126	151	139	131	100	95
	Sem 2	182	178	186	179	142	149	142	141	107	106	110	94
Total		380	365	360	356	312	300	268	292	246	237	210	189
Violence psychique (endroit accessible au public)	Sem 1	660	786	900	820	1.007	823	802	796	600	433	547	568
	Sem 2	650	846	840	913	852	795	784	771	496	496	512	479
Total		1.310	1.632	1.740	1.733	1.859	1.618	1.586	1.567	1.096	929	1.059	1.047
Vol à main armée (transport public)	Sem 1	70	54	23	34	17	22	33	22	24	23	17	28
	Sem 2	73	35	18	18	21	19	25	16	17	22	15	40
Total		143	89	41	52	38	41	58	38	41	45	32	68
Vol à main armée (voie publique)	Sem 1	367	274	211	226	193	194	195	203	148	151	206	241
	Sem 2	318	246	223	197	217	191	213	203	162	212	194	303
Total		685	520	434	423	410	385	408	406	310	363	400	544
Vol à main armée (autre endroit public)	Sem 1	29	20	16	24	19	25	14	6	10	13	22	14
	Sem 2	15	20	22	23	17	14	21	12	14	17	19	24
Total		44	40	38	47	36	39	35	18	24	30	41	38
Vol à main armée (endroit accessible au public)	Sem 1	236	183	154	213	116	116	129	113	98	83	106	88
	Sem 2	192	159	129	136	124	111	126	115	113	119	86	87
Total		428	342	283	349	240	227	255	228	211	202	192	175
Vol avec violence sans arme (transport public)	Sem 1	423	671	480	486	277	282	306	286	329	315	310	508
	Sem 2	375	424	313	285	182	237	288	285	248	271	302	437
Total		798	1.095	793	771	459	519	594	571	577	586	612	945
Vol avec violence sans arme (voie publique)	Sem 1	2.324	2.184	2.101	2.549	2.442	2.319	1.999	1.914	1.408	1.098	1.392	1.675
	Sem 2	2.234	2.016	2.078	2.497	2.107	2.076	2.117	2.081	1.187	1.493	1.672	1.930
Total		4.558	4.200	4.179	5.046	4.549	4.395	4.116	3.995	2.595	2.591	3.064	3.605



PH Violence dans l'espace public

		2000	2013	2014	2015	2016	2017	2018	2019	2020	2021	2022	2023
Vol avec violence sans arme (autre endroit public)	Sem 1	100	73	91	118	116	107	88	90	60	63	66	84
	Sem 2	75	104	95	115	113	98	93	84	66	86	83	107
Total		175	177	186	233	229	205	181	174	126	149	149	191
Vol avec violence sans arme (endr. acces. au pub.)	Sem 1	340	260	286	321	287	298	267	297	195	151	232	221
	Sem 2	302	265	279	259	249	279	313	300	185	239	269	206
Total		642	525	565	580	536	577	580	597	380	390	501	427

PH Autre

		2000	2013	2014	2015	2016	2017	2018	2019	2020	2021	2022	2023
Faux policiers	Sem 1	3	42	24	39	51	16	25	23	18	8	24	14
	Sem 2	2	25	48	48	25	21	23	30	16	15	9	22
Total		5	67	72	87	76	37	48	53	34	23	33	36
Terrorisme, extrémisme et radicalisme	Sem 1		51	82	128	180	126	57	48	40	29	20	36
	Sem 2		40	73	136	169	95	52	38	49	26	31	48
Total			91	155	264	349	221	109	86	89	55	51	84
Cyberharcèlement	Sem 1	184	319	570	588	613	541	603	562	480	589	669	620
	Sem 2	227	417	520	573	579	573	605	605	586	567	576	519
Total		411	736	1.090	1.161	1.192	1.114	1.208	1.167	1.066	1.156	1.245	1.139
Fraude à l'identité	Sem 1	784	1.060	1.096	1.131	1.220	1.114	942	1.083	887	1.028	978	758
	Sem 2	980	1.067	1.142	1.211	1.107	906	930	965	994	828	755	547
Total		1.764	2.127	2.238	2.342	2.327	2.020	1.872	2.048	1.881	1.856	1.733	1.305



Bruxelles (Bruxelles-Capitale)

2022

FC Vol moyen de transport

	Jan	Fév	Mar	Avr	Mai	Juin	Juil	Août	Sep	Oct	Nov	Déc	Total
Vol de voiture	71	70	84	56	122	106	74	70	100	102	91	79	1.025
Vol de moto	16	21	38	22	39	41	39	32	41	39	29	21	378
Carjacking	3	4	4		7	4	4	8	6	5	3	1	49
Vol dans les garages	1	1			3	1	3	2	2	3			16
Vol de vélomoteur	29	34	55	47	37	51	36	22	33	31	30	25	430
Vol de vélo	313	325	414	343	448	435	400	474	463	562	528	389	5.094

FC Cambriolage

	Jan	Fév	Mar	Avr	Mai	Juin	Juil	Août	Sep	Oct	Nov	Déc	Total
Cambriolage dans habitation	720	575	589	531	544	507	670	724	492	523	578	701	7.154
Cambriolage ds entreprise ou commerce	204	187	176	137	189	145	172	184	171	159	199	199	2.122
Cambriolage ds service public ou bâtiment administ	27	32	31	41	39	51	36	38	29	43	34	39	440
Cambriolage dans bâtiment (total)	951	791	795	708	770	703	878	945	691	725	811	936	9.704



FC Vol autre

	Jan	Fév	Mar	Avr	Mai	Juin	Juil	Août	Sep	Oct	Nov	Déc	Total
Vol à main armée	75	77	62	46	73	69	50	43	65	68	68	63	759
Vol avec violence sans arme	329	352	373	271	466	485	398	556	511	491	415	368	5.015
Vol dans ou sur un véhicule	1.175	1.075	1.148	842	1.085	1.148	1.109	1.105	1.073	1.250	1.227	1.220	13.457
Sacjacking dans une voiture	10	8	5	1	6	4	1	5	3	3		8	54
Vol d'armes et explosifs	15	11	12	8	11	15	19	27	12	19	16	21	186
Steaming	1	1	1	1		1	2					2	9
Arrachage de sac à main	16	14	9	10	14	15	13	18	15	14	20	25	183
Vol à l'arraché	149	157	190	140	231	215	188	212	170	186	185	185	2.208
Vol à la tire	877	1.178	1.449	1.006	1.199	1.079	1.016	925	1.039	1.372	1.487	1.679	14.306
Vol à l'étalage	238	240	258	182	191	189	156	173	152	217	234	225	2.455
Vol par ruse	143	185	182	152	199	245	228	201	166	255	174	269	2.399
Vol de métaux	7	10	13	11	13	7	10	12	13	12	8	9	125
Vol sur les chantiers	32	45	32	16	41	26	12	21	23	24	18	15	305
Home-invasion	2	2	2	3	3	1			4		1	1	19
Vol d'animaux		3	2		6	2	4	1		1	5	1	25
Vol de cargaison	1	1	1		1	1	1	3	1	2	1	1	14

Criminalité ICT

	Jan	Fév	Mar	Avr	Mai	Juin	Juil	Août	Sep	Oct	Nov	Déc	Total
Fraude de cartes de paiements	278	289	369	287	350	335	309	281	378	351	325	313	3.865
Phishing	6	6	10	6	4	5	11	8	15	10	7	3	91
Ransomware				1						1	1	1	4
Shouldersurfing	2	12	5	2	12	21	6	7	7	4	7	11	96
Skimming	4	7	4	3	5	3	5	4	9	6	4	3	57



FC Autre

	Jan	Fév	Mar	Avr	Mai	Juin	Juil	Août	Sep	Oct	Nov	Déc	Total
Violence contre les métiers d'intérêt général	50	30	44	30	54	39	26	46	51	52	43	42	507
Viol collectif		2	1	5	5	7	2	5	2	1	1	2	33
Graffiti	65	44	45	33	88	45	23	28	39	46	48	31	535
Dégradation de voiture	349	291	380	377	399	414	340	365	336	371	330	409	4.361
Rixe au couteau	19	19	14	16	19	15	10	17	12	12	13	16	182

PH Violence intrafamiliale (VIF)

	Jan	Fév	Mar	Avr	Mai	Juin	Juil	Août	Sep	Oct	Nov	Déc	Total
VIF: physique, dans le couple	235	195	205	240	260	221	200	236	231	207	184	218	2.632
VIF: physique, envers des descendants	46	43	56	35	61	57	49	60	55	47	50	49	608
VIF: physique, envers d'autres membres	28	40	44	47	37	42	32	39	31	38	45	39	462
VIF: sexuelle, dans le couple		1		1	1	3	2			2	2	1	13
VIF: sexuelle, envers des descendants	6	7	3	3	2						1	1	23
VIF: sexuelle, envers d'autres membres	1					2	1				1		5
VIF: psychique, dans le couple	68	73	70	113	87	84	115	100	124	98	94	105	1.131
VIF: psychique, envers des descendants	5	5	8	8	9	10	10	6	6	13	13	9	102
VIF: psychique, envers d'autres membres	5	3	5	11	9	5	15	5	9	12	11	13	103
VIF: économique, dans le couple	8	8	7	7	11	7	9	5	10	6	5	6	89
VIF: économique, envers des descendants		1	1	1	1	1		1	1	2	1		10
VIF: économique, envers d'autres membres	9	11	11	6	9	11	12	14	16	11	13	9	132

PH Hormones et dopage

	Fév	Mar	Mai	Juin	Juil	Août	Sep	Oct	Nov	Déc	Total
Dopage humain	1	2	1		2	2	1	2	3	5	19
Engraissement illégal		1	3	1	1		1		1	2	10



PH Drogues

	Jan	Fév	Mar	Avr	Mai	Juin	Juil	Août	Sep	Oct	Nov	Déc	Total
Vente de cocaïne	40	42	42	38	33	39	40	49	39	42	62	36	502
Import-export de cocaïne		2	1	1	3		1	1	1	1		1	12
Production de drogues synthétiques		1											1
Import-export de drogues synthétiques	1	1	2	2				1			1		8
Vente de drogues synthétiques	9	12	10	10	16	12	10	13	7	5	6	5	115
Production de cannabis (culture)	5	1	4	1	3	5	2	2	2	3	2	1	31
Import-export de cannabis en grande quantité				1	1	1				1			4
Vente de cannabis en grande quantité	3	2	7	2	2	2	2	6	2	3	3	3	37
Import-export d'héroïne					1						1		2
Vente-traffic d'héroïne	7	11	15	11	7	6	6	8	7	11	6	2	97

PH Trafic d'armes

	Jan	Mar	Avr	Mai	Juin	Juil	Août	Sep	Oct	Nov	Déc	Total
Commerce et production d'arme à feu et mun.	1	2	3	1	5	5	3	4	1	2	1	28
Commerce et production d'arme non à feu				1	1	2				1		5

PH Traite des êtres humains

	Jan	Fév	Mar	Avr	Mai	Juin	Juil	Août	Sep	Oct	Nov	Déc	Total
TEH - exploitation économique		1	1	2	1	2	1	1	4	3	1	2	19
TEH - exploitation sexuelle	5	5	10	3	4	6	6	12	6	11	7	15	90



PH Violence dans l'espace public

	Jan	Fév	Mar	Avr	Mai	Juin	Juil	Août	Sep	Oct	Nov	Déc	Total
Violence physique (transport public)	57	65	51	54	56	58	46	45	55	63	48	51	649
Violence physique (voie publique)	362	293	373	391	472	436	406	411	400	434	408	323	4.709
Violence physique (autre endroit public)	16	15	15	19	29	27	21	24	19	29	25	17	256
Violence physique (endroit accessible au public)	82	107	121	99	131	116	103	112	101	118	104	106	1.300
Violence sexuelle (transport public)	11	12	18	7	20	11	1	10	10	12	11	16	139
Violence sexuelle (voie publique)	12	23	25	18	33	28	40	27	24	31	27	20	308
Violence sexuelle (autre endroit public)	4	1	3	3	7	9	6	6	2	4	4		49
Violence sexuelle (endroit accessible au public)	16	14	18	9	29	24	22	18	23	23	22	22	240
Violence psychique (transport public)	33	36	35	36	37	35	31	29	42	43	24	34	415
Violence psychique (voie publique)	195	185	207	230	269	231	223	230	250	269	266	198	2.753
Violence psychique (autre endroit public)	14	12	20	14	26	14	23	20	20	14	16	17	210
Violence psychique (endroit accessible au public)	86	81	107	73	96	104	94	78	76	87	99	78	1.059
Vol à main armée (transport public)	4	4	4	1	2	2	3	3	2	1	4	2	32
Vol à main armée (voie publique)	41	32	28	20	41	44	27	25	31	42	39	30	400
Vol à main armée (autre endroit public)	3	3	5	5	3	3	3	2	4	2	4	4	41
Vol à main armée (endroit accessible au public)	23	30	15	12	15	11	8	9	22	15	11	21	192
Vol avec violence sans arme (transport public)	59	59	63	27	49	53	53	45	53	50	46	55	612
Vol avec violence sans arme (voie publique)	186	200	223	171	308	304	251	313	295	320	263	230	3.064
Vol avec violence sans arme (autre endroit public)	10	7	12	2	21	14	16	15	17	11	12	12	149
Vol avec violence sans arme (endr. acces. au pub.)	28	38	33	35	49	49	42	61	35	41	56	34	501

PH Autre

	Jan	Fév	Mar	Avr	Mai	Juin	Juil	Août	Sep	Oct	Nov	Déc	Total
Faux policiers	5	9	1		3	6	1	3	1	2	1	1	33
Terrorisme, extrémisme et radicalisme	3	3	1	6	2	5	7	5	6	2	3	8	51
Cyberharcèlement	131	101	113	105	114	105	81	106	91	94	112	92	1.245
Fraude à l'identité	140	153	182	181	158	164	115	128	128	132	121	131	1.733



2023

FC Vol moyen de transport

	Jan	Fév	Mar	Avr	Mai	Juin	Juil	Août	Sep	Oct	Nov	Déc	Total
Vol de voiture	80	98	100	81	115	107	95	90	100	128	88	100	1.182
Vol de moto	21	15	15	27	54	41	23	18	28	44	44	16	346
Carjacking	3	1	7	2	2	2	1	1	2	3	2	4	30
Homejacking			1	1	1	1							4
Vol dans les garages	1	2	2	1	2	1	4	2	6	1	1	1	24
Vol de vélomoteur	16	23	19	31	37	34	22	21	16	34	21	20	294
Vol de vélo	364	323	416	414	482	504	467	377	442	460	390	284	4.923

FC Cambriolage

	Jan	Fév	Mar	Avr	Mai	Juin	Juil	Août	Sep	Oct	Nov	Déc	Total
Cambriolage dans habitation	636	523	569	546	482	501	510	675	504	574	546	581	6.647
Cambriolage ds entreprise ou commerce	179	201	222	178	148	149	163	153	124	187	182	202	2.088
Cambriolage ds service public ou bâtiment administ	40	29	43	35	30	27	21	27	29	41	30	28	380
Vol au bélier		1		1									2
Cambriolage dans bâtiment (total)	853	752	833	759	660	677	694	854	654	799	757	810	9.102



FC Vol autre

	Jan	Fév	Mar	Avr	Mai	Juin	Juil	Août	Sep	Oct	Nov	Déc	Total
Vol à main armée	89	78	62	59	75	66	61	79	85	118	82	86	940
Vol avec violence sans arme	455	388	428	421	513	554	515	479	605	447	450	434	5.689
Vol dans ou sur un véhicule	1.441	1.141	1.533	1.234	1.383	1.290	1.477	1.375	1.276	1.583	1.350	1.229	16.312
Sacjacking dans une voiture	3	1	2	1		2	1	2		1	2		15
Vol d'armes et explosifs	35	20	17	17	22	18	17	17	13	26	14	23	239
Steaming		1	1		2	1		2	1		1	2	11
Arrachage de sac à main	17	11	18	18	14	17	7	16	8	12	10	12	160
Vol à l'arraché	189	184	205	225	264	333	243	251	324	232	224	207	2.881
Vol à la tire	1.515	1.629	1.760	1.395	1.622	1.409	1.163	1.042	1.143	1.263	1.480	1.695	17.116
Vol à l'étalage	236	210	199	191	186	167	178	183	177	196	170	189	2.282
Vol par ruse	180	220	240	238	196	185	194	234	190	116	116	101	2.210
Vol de métaux	7	13	9	12	9	9	3	9	12	6	6	7	102
Vol sur les chantiers	22	17	32	14	22	28	13	15	19	25	28	24	259
Home-invasion	3	3		1	4	2	3	1	2	6		3	28
Vol d'animaux	3	4		4	1	4	1	2	2	1	1	1	24
Vol de cargaison			4	5	3	6	3	5	3	1			30

Criminalité ICT

	Jan	Fév	Mar	Avr	Mai	Juin	Juil	Août	Sep	Oct	Nov	Déc	Total
Fraude de cartes de paiements	366	349	373	321	305	309	311	221	303	239	242	269	3.608
Phishing	20	8	6	9	4	6	6	6	7	10	6	5	93
Ransomware		2	1	2			1	2	1				9
Shouldersurfing	4	7	4	2	1	6	6	4	3	2	8	3	50
Skimming	9	4	3	4	3		3	1	2	1	1		31



FC Autre

	Jan	Fév	Mar	Avr	Mai	Juin	Juil	Août	Sep	Oct	Nov	Déc	Total
Violence contre les métiers d'intérêt général	33	29	40	42	38	45	41	23	45	37	39	31	443
Viol collectif	6	3	3	1	3	7	1	2	1	3	2	1	33
Graffiti	36	42	55	116	43	46	26	34	26	61	50	50	585
Dégradation de voiture	445	336	370	432	372	397	352	339	370	390	339	407	4.549
Rixe au couteau	17	18	15	18	18	17	13	14	16	14	10	8	178

PH Violence intrafamiliale (VIF)

	Jan	Fév	Mar	Avr	Mai	Juin	Juil	Août	Sep	Oct	Nov	Déc	Total
VIF: physique, dans le couple	205	152	191	215	208	212	198	202	200	204	171	186	2.344
VIF: physique, envers des descendants	52	39	60	55	49	62	41	52	44	52	41	39	586
VIF: physique, envers d'autres membres	38	31	44	47	48	46	40	43	56	53	30	44	520
VIF: sexuelle, dans le couple	3	2			2	3	2	1	1	5	1	1	21
VIF: sexuelle, envers des descendants			1				1			1			3
VIF: sexuelle, envers d'autres membres	1					2							3
VIF: psychique, dans le couple	92	107	98	84	93	86	96	79	99	92	67	78	1.071
VIF: psychique, envers des descendants	10	12	8	6	6	10	12	7	9	6	6	3	95
VIF: psychique, envers d'autres membres	7	9	4	8	9	9	8	10	13	7	7	6	97
VIF: économique, dans le couple	7	4	9	4	5	5	8	5	4	7	2	3	63
VIF: économique, envers des descendants		2	1	1	2	2	1	1	1	2	2		15
VIF: économique, envers d'autres membres	8	9	15	6	8	5	15	5	11	8	8	6	104

PH Hormones et dopage

	Jan	Fév	Mar	Avr	Mai	Juin	Août	Sep	Nov	Déc	Total
Dopage humain	6	3	4	2	3	4	2	4	1	3	32
Engraissement illégal	1	1	2			1			2		7



PH Drogues

	Jan	Fév	Mar	Avr	Mai	Juin	Juil	Août	Sep	Oct	Nov	Déc	Total
Vente de cocaïne	52	52	41	47	46	47	50	46	45	44	44	47	561
Import-export de cocaïne	2		1	1							1	1	6
Production de drogues synthétiques			1										1
Import-export de drogues synthétiques	2	1			3					1		1	8
Vente de drogues synthétiques	6	12	12	10	4	13	19	20	16	7	6	9	134
Production de cannabis (culture)	4	2	1	5	4	1		1		1		4	23
Import-export de cannabis en grande quantité		1			1		1						3
Vente de cannabis en grande quantité	2	5	3	5	3	3	6	5	8	6		3	49
Vente-traffic d héroïne	3	11	9	7	4	7	2	9	6	3	4	4	69

PH Trafic d'armes

	Jan	Fév	Mar	Avr	Juin	Juil	Août	Sep	Oct	Nov	Déc	Total
Commerce et production d'arme à feu et mun.	4	2	4	5	1	5	2	4	3	1	1	32
Commerce et production d'arme non à feu	1					1			1			3

PH Traite des êtres humains

	Jan	Fév	Mar	Avr	Mai	Juin	Juil	Août	Sep	Oct	Nov	Déc	Total
TEH - exploitation économique	2	1	2	3	1	1	1	3	7	2	5	1	29
TEH - exploitation sexuelle	11	13	5	2	3	5	5	4	4	8	14	8	82



PH Violence dans l'espace public

	Jan	Fév	Mar	Avr	Mai	Juin	Juil	Août	Sep	Oct	Nov	Déc	Total
Violence physique (transport public)	67	64	60	66	56	66	58	39	55	41	70	56	698
Violence physique (voie publique)	308	313	348	381	430	491	389	372	455	398	290	347	4.522
Violence physique (autre endroit public)	8	21	14	21	24	34	15	23	26	23	20	8	237
Violence physique (endroit accessible au public)	107	100	108	110	110	134	85	104	108	98	123	116	1.303
Violence sexuelle (transport public)	14	7	7	11	8	13	10	11	14	12	16	13	136
Violence sexuelle (voie publique)	27	20	30	10	25	41	19	31	20	21	18	13	275
Violence sexuelle (autre endroit public)	1	6	1	4	3	12	6	6	5	3	3	2	52
Violence sexuelle (endroit accessible au public)	21	19	23	19	19	22	17	19	10	24	20	18	231
Violence psychique (transport public)	49	34	37	30	34	33	30	41	24	25	35	27	399
Violence psychique (voie publique)	187	228	257	208	222	308	223	231	267	244	206	195	2.776
Violence psychique (autre endroit public)	13	13	15	17	18	19	14	15	23	22	10	10	189
Violence psychique (endroit accessible au public)	113	82	103	76	87	107	84	66	75	98	88	68	1.047
Vol à main armée (transport public)	8	2	6	3	5	4	3	3	8	5	13	8	68
Vol à main armée (voie publique)	47	39	35	34	45	41	39	50	58	76	39	41	544
Vol à main armée (autre endroit public)	2	2	3	1	4	2	4	1	4	11	2	2	38
Vol à main armée (endroit accessible au public)	18	28	10	9	10	13	7	14	10	14	19	23	175
Vol avec violence sans arme (transport public)	58	90	110	78	80	92	75	65	92	57	67	81	945
Vol avec violence sans arme (voie publique)	281	211	220	257	340	366	349	327	400	286	297	271	3.605
Vol avec violence sans arme (autre endroit public)	13	9	10	4	21	27	21	20	22	21	13	10	191
Vol avec violence sans arme (endr. acces. au pub.)	48	39	36	47	31	20	26	34	45	40	30	31	427

PH Autre

	Jan	Fév	Mar	Avr	Mai	Juin	Juil	Août	Sep	Oct	Nov	Déc	Total
Faux policiers		1	2	1	4	6	7	2	1	3	8	1	36
Terrorisme, extrémisme et radicalisme	4	10	7	7	5	3	4	7	2	12	17	6	84
Cyberharcèlement	94	84	105	113	113	111	78	71	100	79	103	88	1.139
Fraude à l'identité	140	109	153	115	125	116	102	99	109	93	75	69	1.305



STATISTIQUES POLICIERES DE CRIMINALITE

LIEU DE PERPETRATION: ARRONDISSEMENT JUDICIAIRE

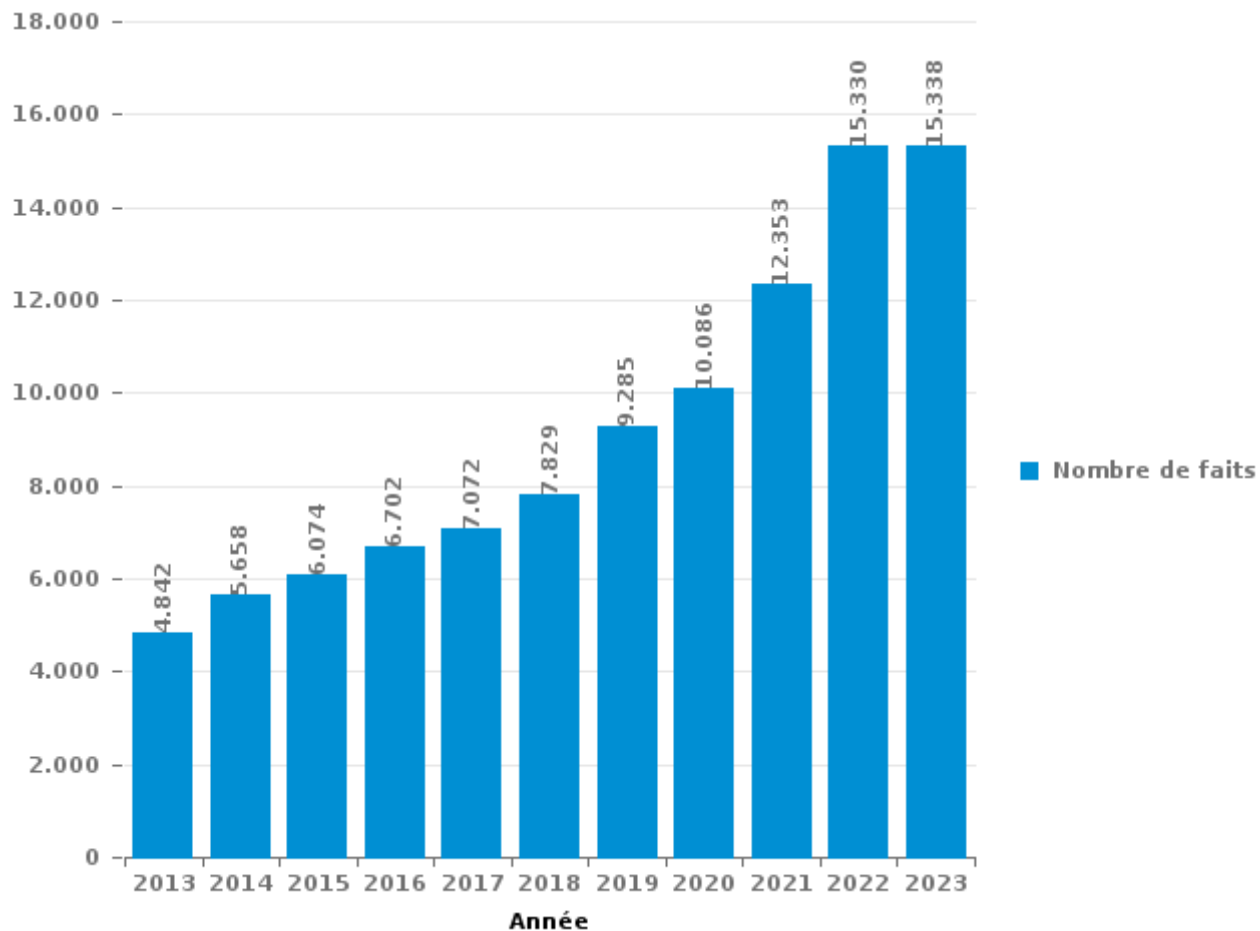
Bruxelles (Bruxelles-Capitale)

PARTIE III : ICT



Bruxelles (Bruxelles-Capitale)

Nombre total de délits avec un élément ICT/online, depuis 2013





Criminalité ICT/online au sens strict

Infractions (exhaustif)

	2013	2014	2015	2016	2017	2018	2019	2020	2021	2022	2023
Criminalité informatique: Fraude informatique:	2.839	3.032	3.128	3.724	3.857	3.633	4.716	4.358	5.574	8.121	8.575
Criminalité informatique: Hacking:	183	279	293	249	250	399	320	329	276	369	344
Criminalité informatique: Faux en informatique:	70	127	93	99	91	61	67	95	102	98	101
Criminalité informatique: Sabotage:	92	58	71	72	55	34	40	21	38	56	36
Infr. contre autres valeurs morales et sentiments: Violation de communication par particulier:	6	7	6	5	8	15	5	5	7	11	3
Infr. contre l'autorité publique: Refus de coopération (informatique et télécom):	2	12		11		3	4	7	5	5	3
Code pénal social: Infr. contre foi publique en droit pénal social: Faux en informatique	4	2	3		4	2	1	2	2	3	3
Exercice illégal de l'autorité publique: Violation de communication par fonctionnaire:					1	1	2		2		
Total:	3.196	3.517	3.594	4.160	4.266	4.148	5.155	4.817	6.006	8.663	9.065

Figures criminelles (à considérer spécifiquement – ne pas additionner avec d'autres éléments – risque de double comptage!)

	2013	2014	2015	2016	2017	2018	2019	2020	2021	2022	2023
Fraude de cartes de paiements	1.850	1.882	1.896	2.328	2.476	2.274	2.658	2.262	2.980	3.865	3.608
Phishing	55	28	40	38	41	43	67	110	85	91	93
Ransomware				2	23	10	19	4	10	4	9
Shouldersurfing	377	445	381	592	644	501	475	220	108	96	50
Skimming	187	177	135	143	115	99	91	70	68	57	31



Criminalité ICT/online au sens large

Infractions (uniquement si code-fait existe)

	2013	2014	2015	2016	2017	2018	2019	2020	2021	2022	2023
Fraude: Escroquerie: Fraude par internet	744	930	989	856	1.242	1.938	2.457	3.687	4.629	4.992	4.687
Infr. contre les moeurs: Voyeurisme: Diffusion enregistrement nudité ou intimité			1	18	67	58	67	86	113	44	1
Infr. contre les moeurs: Pornographie enfantine: Accès pornographie enfantine via technologie			2	3	7	22	12	19	8	4	
Infr. contre la Sécurité de l'Etat: Terrorisme: Diffuser un message qui incite au terrorisme			7	16	11	4	1	7		2	4
Infr. contre les moeurs: Grooming (contact par ICT avec mineur < 16 ans):		1	3	2	6	4	7	10	3	2	
Infr. contre autres valeurs morales et sentiments: Cyberlokkung (leurre de mineur par ICT):			2	2	3	4	3	6	2		4
Infr. contre les moeurs: Incitation à la débauche: Publicité par ICT pour débauche	2	1	1			3	1	5	2		
Armes et explosifs: Autre: Vente par correspondance/internet d'autre arme	1		2	3	1	1	1		1		
Armes et explosifs: Autre: Vente par correspondance/internet d'arme à feu	3	1		2			1				1
Total:	750	933	1.007	902	1.337	2.034	2.550	3.820	4.758	5.044	4.697

Figures criminelles (à considérer spécifiquement – ne pas additionner avec d'autres éléments – risque de double comptage!)

	2013	2014	2015	2016	2017	2018	2019	2020	2021	2022	2023
Cyberharcèlement	736	1.090	1.161	1.192	1.114	1.208	1.167	1.066	1.156	1.245	1.139

STATISTIQUES POLICIERES DE CRIMINALITE

LIEU DE PERPETRATION: ARRONDISSEMENT JUDICIAIRE

Bruxelles (Bruxelles-Capitale)

PARTIE IV : DESTINATION LIEU



Bruxelles (Bruxelles-Capitale)

Vol et extorsion

	2000	2013	2014	2015	2016	2017	2018	2019	2020	2021	2022	2023
Voie publique	32.683	31.642	29.637	26.830	26.138	26.723	28.335	31.373	23.221	25.324	29.441	34.681
Magasin	6.714	6.388	6.150	5.594	4.970	4.789	4.814	4.942	4.129	4.180	4.614	4.488
Habitation: appartement	5.358	6.685	6.102	6.041	4.966	4.931	4.650	4.692	3.334	4.119	4.387	4.260
Horeca	4.919	5.808	5.048	4.498	4.101	4.854	5.167	5.983	2.512	2.057	4.314	4.453
Station de bus / métro et gare de chemin de fer	3.787	4.943	3.295	2.848	1.935	3.369	5.114	6.193	4.085	3.282	5.100	6.855
Habitation: maison	3.212	2.883	3.245	2.948	2.504	2.738	2.795	2.733	2.130	2.344	2.649	2.331
Inconnue	6.288	2.039	1.927	1.919	1.809	1.888	2.148	2.462	1.666	2.287	2.263	2.123
Moyen de transport: voiture	8.930	3.970	3.343	2.276	1.705	1.662	1.376	1.390	1.008	893	895	1.154
Moyen de transport: train / tram / métro	1.947	4.906	3.122	2.353	1.687	1.695	2.024	2.257	1.355	1.116	1.522	2.144
Habitation: non précisée	1.543	2.214	1.954	1.941	1.961	1.948	2.393	2.594	1.779	1.817	2.015	2.046
Parking	1.940	1.773	1.749	1.482	1.562	1.477	1.462	1.563	1.053	1.189	1.415	1.878
Autre	604	1.170	1.173	1.064	1.247	1.202	1.312	1.461	955	1.077	1.382	1.558
Habitation: garage	746	707	940	779	1.091	790	836	858	892	934	1.209	1.153
Institution d'enseignement	1.415	979	980	914	882	855	721	823	403	412	551	525
Entreprise	2.133	894	783	739	658	666	608	579	451	399	449	462
Culture et loisirs	1.137	862	832	768	656	600	699	801	295	306	583	684
Moyen de transport: autobus / autocar	807	941	816	504	566	410	415	471	323	458	494	690
Hôpital	728	583	610	620	540	552	467	482	287	260	307	365
Service public	700	495	485	461	467	452	428	440	359	350	391	433
Infrastructure sportive	319	399	483	441	530	442	399	469	218	179	339	483
Chantier	390	455	427	372	373	323	344	365	299	299	298	254
Banque / institution financière	417	496	458	377	387	477	281	332	200	156	157	168
Arrêt de bus / tram	266	303	240	287	261	300	321	410	295	351	331	378
Service	344	391	361	415	352	355	309	319	193	201	217	232
Moyen de transport: autre	222	393	376	258	199	216	193	238	196	159	230	233
Médecin / dentiste / pharmacien	231	242	239	226	217	231	189	242	227	261	247	212
Bâtiment administratif	495	207	201	182	233	238	210	189	137	122	196	164
Terrain	237	248	190	116	146	179	240	231	158	167	244	271
Moyen de transport: camion	512	222	200	130	178	115	124	150	166	141	132	157
Habitation: dépendances	316	132	174	165	137	161	136	155	158	176	197	154
Maison de repos	112	127	148	169	171	134	121	136	73	75	115	110
Station essence	236	92	78	57	69	83	79	75	76	140	277	187
Emplacement de vélo	7	47	42	58	67	110	140	171	165	163	226	221
Aéroport	50	466	310	286	168	21	28	22	13	8	15	11
Maison de débauche	49	134	100	104	117	110	150	181	49	47	133	162
Habitation: allée	99	87	93	72	69	73	87	97	95	74	84	97
Edifice religieux / lieu du culte	61	65	81	91	65	53	65	51	33	47	52	60
Stade	114	60	61	50	49	55	39	43	30	12	30	40
Habitation: autre	58	54	47	50	44	55	43	60	35	37	36	47
Installation militaire	62	26	27	19	17	19	14	15	7	9	13	11
Cimetière	16	59	21	18	14	11	20	10	7	7	22	7
Guichet automatique	62	10	27	18	14	16	9	9	7	5	2	3
Eaux intérieures et maritimes		1	1		5		4				2	1
Total	90.266	84.598	76.576	68.540	63.327	65.378	69.309	76.067	53.074	55.640	67.576	75.946



Bruxelles (Bruxelles-Capitale)

Dégradation de la propriété

	2000	2013	2014	2015	2016	2017	2018	2019	2020	2021	2022	2023
Voie publique	5.014	6.289	5.901	5.573	5.209	5.130	5.081	5.288	4.656	4.729	5.293	5.461
Habitation: résidence principale	1.500	1.442	1.479	1.455	1.447	1.363	1.230	1.221	1.325	1.309	1.283	1.218
Habitation: non précisée	387	557	568	630	519	550	578	588	526	507	533	561
Parking	489	568	577	508	519	481	470	533	376	405	467	498
Horeca	419	350	315	379	285	278	285	287	224	270	288	223
Magasin	365	297	281	267	280	242	249	231	241	236	255	278
Moyen de transport: voiture	974	296	262	206	115	105	79	81	89	62	68	69
Habitation: garage	151	183	198	195	202	161	160	166	160	167	147	130
Autre	79	122	180	185	155	139	148	139	170	216	198	170
Inconnue	285	94	94	137	111	94	108	135	129	238	129	143
Institution d'enseignement	207	145	173	137	120	132	99	118	78	105	106	91
Service public	142	88	117	95	104	85	109	89	85	97	101	107
Entreprise	195	125	98	116	71	74	91	74	76	72	76	81
Bâtiment administratif	81	66	97	65	90	91	90	108	108	100	105	87
Station de bus / métro et gare de chemin de fer	162	120	108	120	84	63	61	64	47	79	76	82
Culture et loisirs	99	99	112	89	74	103	80	76	54	72	98	64
Bureau de police	42	54	75	71	76	75	72	70	67	102	64	59
Service	53	66	65	80	70	52	53	55	46	51	51	44
Habitation: dépendances	87	46	47	56	50	41	40	31	31	36	38	32
Terrain	79	53	49	42	49	45	41	38	38	30	31	34
Banque / institution financière	35	67	45	44	52	42	63	21	29	47	19	29
Moyen de transport: autre	74	71	55	52	36	34	31	25	29	38	21	27
Hôpital	38	46	31	37	30	43	41	48	50	46	32	50
Chantier	51	39	45	52	46	39	51	35	35	34	13	24
Habitation: résidence secondaire	24	26	33	36	43	38	34	35	42	39	27	44
Habitation: allée	45	37	19	27	23	25	20	25	27	22	28	16
Habitation: jardin	27	31	28	31	20	23	15	35	12	21	23	20
Infrastructure sportive	46	29	29	23	22	19	18	17	16	27	12	20
Edifice religieux / lieu du culte	29	31	37	16	17	18	15	17	18	27	32	15
Médecin / dentiste / pharmacien	32	22	16	22	17	15	21	21	21	34	26	22
Arrêt de bus / tram	14	29	37	35	22	7	10	17	17	9	20	16
Maison de repos	10	9	19	9	12	12	11	8	16	10	21	21
Station essence	23	13	14	13	7	6	10	10	15	11	16	10
Maison de débauche	25	15	15	4	2	7	12	12	1	5	2	8
Moyen de transport: train / tram / métro	17	14	8	10	5	5	2	3	7	2	2	10
Aéroport	3	22	17	12	21	1	2	2				
Cimetière	11	2	5	9	4	13	9	4	3	6	5	9
Stade	16	4	8	3	3	6	5	7	9	1	5	2
Installation militaire	7	3	1	2	4	1	3	2	3	3	1	4
Emplacement de vélo		1		3	1	2	3	3	3	4	4	6
Eaux intérieures et maritimes		1	1		1		1	2		2	1	
Total	11.337	11.572	11.259	10.846	10.018	9.660	9.501	9.741	8.879	9.271	9.717	9.785



Bruxelles (Bruxelles-Capitale)

Infractions contre l'intégrité physique

	2000	2013	2014	2015	2016	2017	2018	2019	2020	2021	2022	2023
Voie publique	3.299	4.122	4.235	4.098	4.062	4.159	4.456	4.421	3.937	4.402	4.949	4.881
Habitation	2.641	3.440	3.444	3.527	3.330	3.367	3.584	3.593	3.597	3.746	3.858	3.650
Horeca	590	558	545	612	510	502	528	467	256	258	476	427
Station de bus / métro et gare de chemin de fer	256	446	444	397	330	377	376	378	346	420	429	496
Institution d'enseignement	291	325	314	299	333	300	308	356	181	225	325	350
Magasin	218	222	233	220	217	219	224	219	213	260	236	252
Inconnue	263	131	159	177	165	155	165	207	209	392	268	226
Service public	97	127	155	125	126	148	156	156	111	148	144	197
Autre	20	113	140	124	141	141	138	147	93	149	177	205
Hôpital	65	97	108	88	99	114	97	113	97	94	132	120
Moyen de transport: train / tram / métro	97	110	94	95	97	59	69	75	47	43	52	76
Parking	55	78	78	76	60	79	69	69	39	53	74	76
Culture et loisirs	80	51	68	48	53	73	57	74	28	38	73	78
Moyen de transport: autobus / autocar	49	40	53	43	54	57	46	29	40	43	45	55
Bureau de police	51	67	78	47	29	41	41	35	43	37	47	36
Entreprise	74	56	50	39	41	37	49	41	29	29	45	37
Arrêt de bus / tram	45	35	45	45	25	36	37	48	26	46	70	38
Infrastructure sportive	41	41	32	37	41	32	25	34	24	23	52	60
Service	17	42	34	32	40	45	39	33	28	23	26	43
Moyen de transport: autre	35	30	48	35	24	33	37	38	22	18	34	45
Maison de repos	11	27	44	30	27	23	31	41	29	30	45	58
Terrain	34	51	29	31	27	24	41	31	19	38	27	33
Maison de débauche	19	31	25	21	18	19	32	39	14	14	44	33
Bâtiment administratif	31	16	28	19	19	26	28	19	19	31	34	23
Stade	28	22	23	18	16	27	30	13	6	5	19	17
Station essence	11	21	10	9	14	10	9	6	6	12	13	9
Banque / institution financière	5	10	13	13	12	9	11	10	14	11	7	7
Médecin / dentiste / pharmacien	7	10	7	12	10	10	9	8	11	11	14	8
Edifice religieux / lieu du culte	16	12	8	5	7	9	12	7	5	8	14	11
Habitation: allée	20	14	7	5	5	3	6	8	5	8	10	5
Habitation: jardin	6	6	5	7	7	3	13	6	9	3	5	4
Aéroport	2	16	22	14	10			1				1
Installation militaire	2		1	2		3	2	2	1		4	
Eaux intérieures et maritimes	1	2	2			3			1		3	
Total	8.477	10.369	10.581	10.350	9.949	10.143	10.725	10.724	9.505	10.618	11.751	11.557

STATISTIQUES POLICIERES DE CRIMINALITE

LIEU DE PERPETRATION: ARRONDISSEMENT JUDICIAIRE

Bruxelles (Bruxelles-Capitale)

PARTIE V : OBJETS ET MOYENS DE TRANSPORT

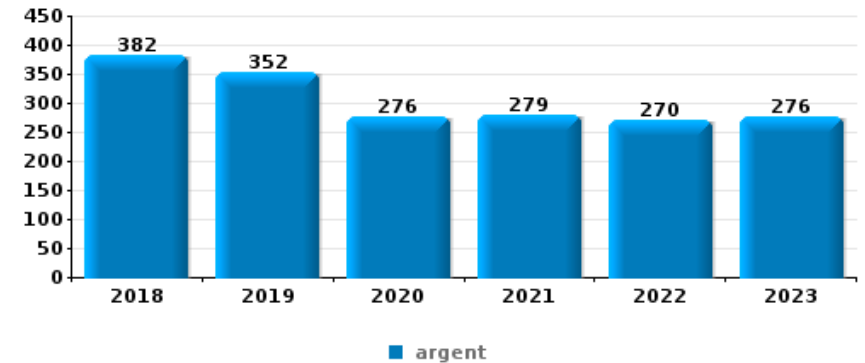


Bruxelles (Bruxelles-Capitale)

Vol à main armée

Top 10 Objets volés (sbd nombre de faits)

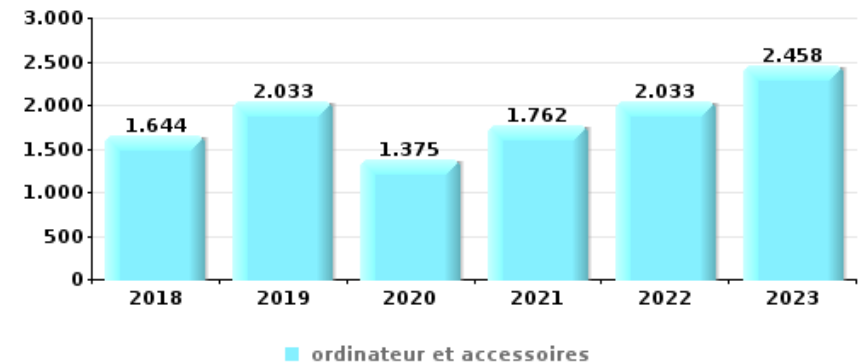
		2018	2019	2020	2021	2022	2023
1	argent	382	352	276	279	270	276
2	GSM et accessoires	292	285	227	272	288	428
3	carte bancaire / carte de crédit	106	138	87	88	117	153
4	carte d'identité / passeport	101	107	78	76	106	129
5	portefeuille	75	95	70	61	68	97
6	autre document officiel	84	73	48	52	65	75
7	bijouterie / montre	58	60	38	57	59	96
8	vêtement	35	40	41	34	39	74
9	permis de conduire	42	55	30	24	40	58
10	clé	44	40	31	41	39	50



Vol dans ou sur un véhicule

Top 10 Objets volés (sbd nombre de faits)

		2018	2019	2020	2021	2022	2023
1	ordinateur et accessoires	1.644	2.033	1.375	1.762	2.033	2.458
2	carte d'identité / passeport	1.390	1.773	1.463	1.812	1.876	2.160
3	valise / sac	1.527	1.797	1.221	1.523	1.787	2.411
4	permis de conduire	1.337	1.654	1.441	1.768	1.768	2.002
5	carte bancaire / carte de crédit	1.284	1.587	1.379	1.772	1.833	2.051
6	argent	1.316	1.554	1.259	1.481	1.516	1.864
7	vêtement	1.286	1.565	914	1.149	1.604	2.421
8	lunettes / verres de contact	1.119	1.373	970	1.115	1.348	1.753
9	GSM et accessoires	1.016	1.122	1.078	1.476	1.357	1.567
10	autre document officiel	1.198	1.416	1.014	1.160	1.209	1.408

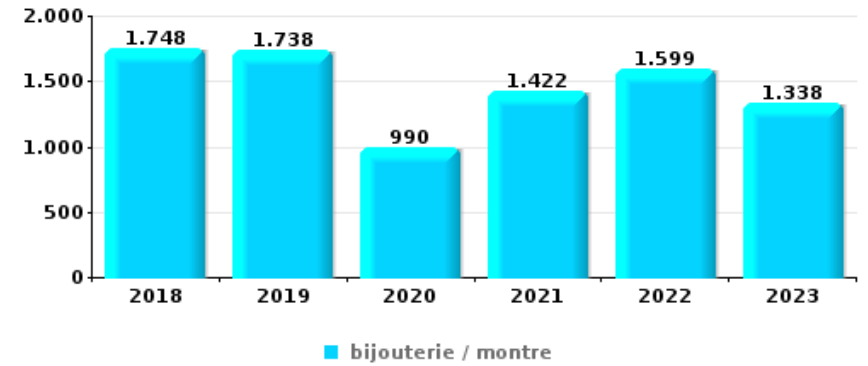




Cambrilage dans habitation

Top 10 Objets volés (sbd nombre de faits)

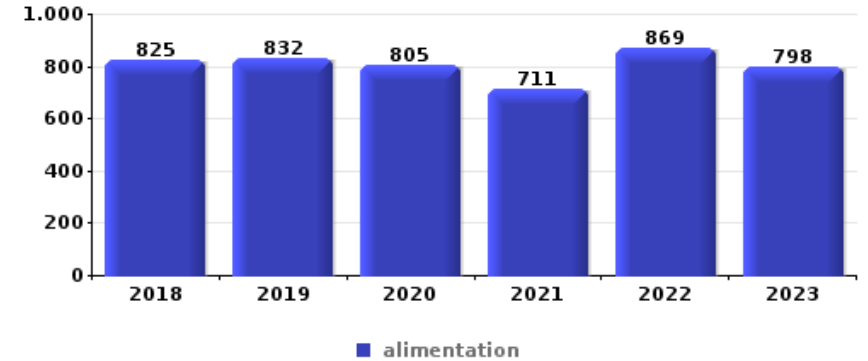
	2018	2019	2020	2021	2022	2023
1 bijouterie / montre	1.748	1.738	990	1.422	1.599	1.338
2 argent	1.365	1.370	783	981	1.074	1.029
3 ordinateur et accessoires	1.397	1.166	659	657	774	754
4 multimédia	801	726	470	459	541	540
5 vêtement	531	517	347	435	548	494
6 GSM et accessoires	626	579	350	326	357	400
7 carte d'identité / passeport	433	392	301	266	292	357
8 valise / sac	390	377	232	241	322	321
9 carte bancaire / carte de crédit	329	302	254	247	278	337
10 sac à main	348	300	232	246	318	277



Vol à l'étalage

Top 10 Objets volés (sbd nombre de faits)

	2018	2019	2020	2021	2022	2023
1 alimentation	825	832	805	711	869	798
2 vêtement	628	598	468	495	582	552
3 parfum / produit de beauté	269	274	210	199	250	266
4 tabac	141	136	157	161	167	66
5 multimédia	128	110	99	98	104	93
6 ordinateur et accessoires	100	67	67	51	85	56
7 bijouterie / montre	74	93	60	57	83	51
8 GSM et accessoires	98	50	57	56	64	75
9 sac à main	57	49	35	63	48	79
10 lunettes / verres de contact	51	54	31	38	37	42

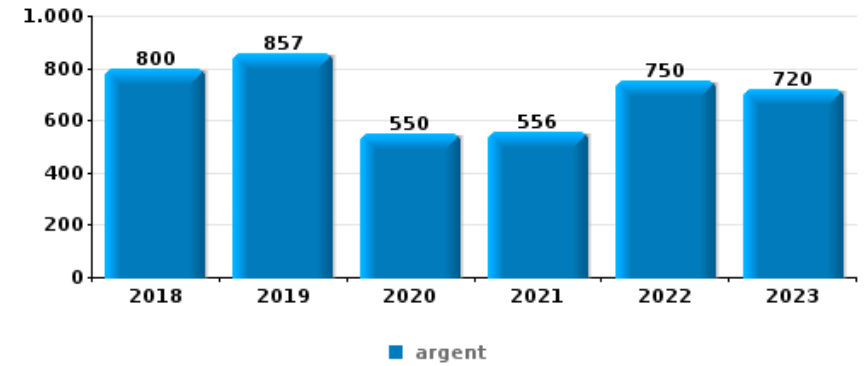




Cambrilage ds entreprise ou commerce

Top 10 Objets volés (sbd nombre de faits)

		2018	2019	2020	2021	2022	2023
1	argent	800	857	550	556	750	720
2	ordinateur et accessoires	298	327	236	194	266	260
3	alimentation	159	170	179	117	160	163
4	GSM et accessoires	184	167	83	98	125	138
5	coffre-fort / coffret (argent) / caisse	118	143	90	85	127	108
6	multimédia	119	117	100	56	103	82
7	tabac	59	76	79	93	98	73
8	vêtement	87	84	78	62	70	77
9	carte bancaire / carte de crédit	92	89	44	58	67	90
10	clé	70	74	42	36	68	63



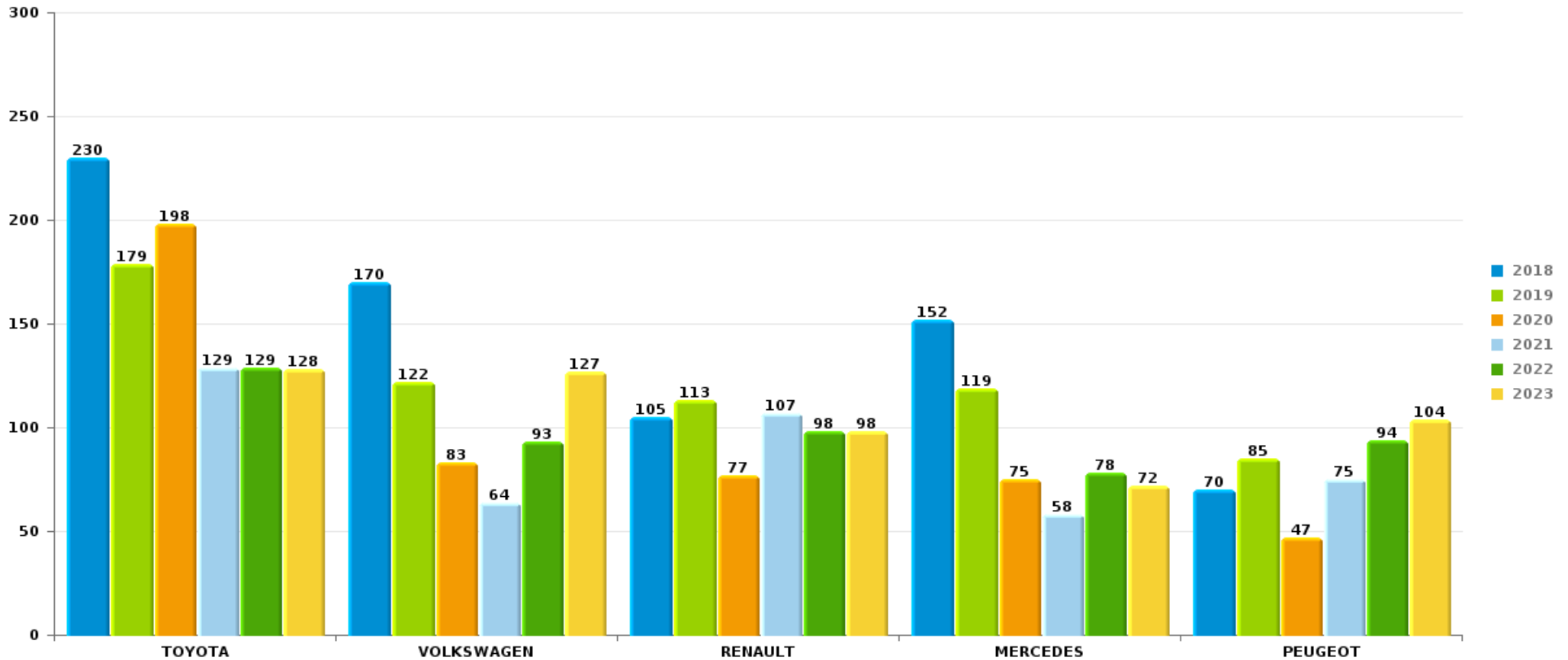
Remarque: en ce qui concerne les objets, aucun total n'est reproduit étant donné que plusieurs objets peuvent avoir été volés lors d'un même fait.



Bruxelles (Bruxelles-Capitale)

Vol de voiture

Nombre de voitures volées par marque (Top 5)



STATISTIQUES POLICIERES DE CRIMINALITE

LIEU DE PERPETRATION: ARRONDISSEMENT JUDICIAIRE

Bruxelles (Bruxelles-Capitale)

PARTIE VI : SUSPECTS



Partie 1: Niveau FAITS (comptage du nombre de faits pour lesquels un certain type de suspect est impliqué)

1.1. Nombre d'infractions selon le sexe des suspects identifiés (par catégorie principale)

Étant donné que, tant un suspect identifié masculin qu'un suspect identifié féminin peuvent être impliqués lors d'un même fait, il est possible que la somme des colonnes «Hommes» et «Femmes» soit supérieure à la valeur de la colonne «Total...» (voir également la note méthodologique)

Bruxelles (Bruxelles-Capitale)

2023

Catégorie principale / Sexe	Nombre total de faits avec au moins 1 suspect	Hommes	%	Femmes	%
Législation sur les étrangers	8.190	7.258	88,6%	762	9,3%
Drogues	7.882	7.464	94,7%	429	5,4%
Vol et extorsion	5.341	4.738	88,7%	669	12,5%
Infr. contre l'intégrité physique	2.721	2.384	87,6%	520	19,1%
Registre de population	2.610	1.912	73,3%	850	32,6%
Ivresse et alcool	2.292	1.989	86,8%	306	13,4%
Fraude	1.878	1.666	88,7%	225	12,0%
Armes et explosifs	1.639	1.497	91,3%	146	8,9%
Infr. contre la sécurité publique	1.125	1.051	93,4%	87	7,7%
Infr. contre autres valeurs morales et sentiments	1.052	811	77,1%	278	26,4%
Infr. contre la foi publique	975	864	88,6%	118	12,1%
Dégradation de la propriété	813	735	90,4%	85	10,5%
Infr. contre l'autorité publique	702	612	87,2%	93	13,2%
Code pénal social	298	247	82,9%	109	36,6%
Santé publique	216	190	88,0%	27	12,5%
Infr. contre les mœurs	198	185	93,4%	16	8,1%

CRIMINALITE ENREGISTREE: SUSPECTS



Catégorie principale / Sexe	Nombre total de faits avec au moins 1 suspect	Hommes	%	Femmes	%
Protection de la jeunesse	168	87	51,8%	109	64,9%
Autres lois spéciales	179	151	84,4%	37	20,7%
Criminalité informatique	184	165	89,7%	21	11,4%
Carte d'identité	176	147	83,5%	30	17,0%
Environnement	120	96	80,0%	31	25,8%
Loi du football	111	110	99,1%	3	2,7%
Protection de la personne	104	87	83,7%	17	16,3%
Protection des revenus publics	97	93	95,9%	5	5,2%
Pratiques commerciales	95	83	87,4%	13	13,7%
Législation économique	78	77	98,7%	5	6,4%
Travail	78	73	93,6%	9	11,5%
Infr. relative au statut juridique de l'enfant	51	18	35,3%	33	64,7%
Infr. contre la liberté individuelle	47	41	87,2%	8	17,0%
Exercice illégal de l'autorité publique	38	29	76,3%	10	26,3%
Contravention Code pénal	22	4	18,2%	18	81,8%
Provocation crime ou délits	16	12	75,0%	4	25,0%
Infr. contre la famille	14	3	21,4%	11	78,6%
Traite des êtres humains	11	9	81,8%	5	45,5%
Hormones et dopage	13	10	76,9%	3	23,1%
Autres infractions Code pénal	12	10	83,3%	2	16,7%
Exploitation de la mendicité	9	1	11,1%	8	88,9%
Marchand de sommeil	6	4	66,7%	2	33,3%
Infr. contre la Sécurité de l'Etat	5	4	80,0%	1	20,0%
Sécurité privée	3	3	100,0%		
Code pénal militaire et milice	1	1	100,0%		
Total	39.570	34.921	88,3%	5.105	12,9%



1.2. Nombre d'infractions selon le sexe des suspects identifiés (par figure criminelle)

Étant donné que, tant un suspect identifié masculin qu'un suspect identifié féminin peuvent être impliqués lors d'un même fait, il est possible que la somme des colonnes «Hommes» et «Femmes» soit supérieure à la valeur de la colonne «Total...» (voir également la note méthodologique)

Bruxelles (Bruxelles-Capitale)

2023

FC Vol moyen de transport

Figure criminelle / Sexe	Nombre total de faits avec au moins 1 suspect identifié	Hommes	%	Femmes	%
Vol de voiture	135	134	99,3%	5	3,7%
Vol de moto	17	17	100,0%	1	5,9%
Carjacking	8	8	100,0%		
Homejacking	1	1	100,0%		
Vol dans les garages	2	2	100,0%		
Vol de vélomoteur	5	5	100,0%		
Vol de vélo	154	146	94,8%	6	3,9%
Total	PA	PA	PA	PA	PA

FC Cambriolage

Figure criminelle / Sexe	Nombre total de faits avec au moins 1 suspect identifié	Hommes	%	Femmes	%
Cambriolage dans habitation	237	225	94,9%	23	9,7%
Cambriolage ds entreprise ou commerce	307	290	94,5%	17	5,5%
Cambriolage ds service public ou bâtiment administ	25	23	92,0%	1	4,0%
Vol au bélier	2	2	100,0%		
Cambriolage dans bâtiment (total)	566	536	94,7%	41	7,2%
Total	PA	PA	PA	PA	PA



FC Vol autre

Figure criminelle / Sexe	Nombre total de faits avec au moins 1 suspect identifié	Hommes	%	Femmes	%
Vol à main armée	193	190	98,4%	9	4,7%
Vol avec violence sans arme	778	738	94,9%	45	5,8%
Vol dans ou sur un véhicule	573	544	94,9%	32	5,6%
Vol d'armes et explosifs	13	11	84,6%	3	23,1%
Steaming	1	1	100,0%		
Arrachage de sac à main	10	8	80,0%	1	10,0%
Vol à l'arraché	294	284	96,6%	12	4,1%
Vol à la tire	676	634	93,8%	52	7,7%
Vol à l'étalage	1.571	1.197	76,2%	404	25,7%
Vol par ruse	198	183	92,4%	15	7,6%
Vol de métaux	10	10	100,0%		
Vol sur les chantiers	16	15	93,8%	2	12,5%
Home-invasion	6	6	100,0%		
Vol d'animaux	3	2	66,7%	1	33,3%
Total	PA	PA	PA	PA	PA

Criminalité ICT

Figure criminelle / Sexe	Nombre total de faits avec au moins 1 suspect identifié	Hommes	%	Femmes	%
Fraude de cartes de paiements	90	84	93,3%	7	7,8%
Shouldersurfing	6	4	66,7%	2	33,3%
Skimming	1	1	100,0%		
Total	PA	PA	PA	PA	PA

FC Autre

Figure criminelle / Sexe	Nombre total de faits avec au moins 1 suspect identifié	Hommes	%	Femmes	%
Violence contre les métiers d'intérêt général	226	182	80,5%	45	19,9%
Viol collectif	6	6	100,0%		
Graffiti	76	67	88,2%	12	15,8%
Dégradation de voiture	208	190	91,3%	19	9,1%
Rixe au couteau	68	61	89,7%	9	13,2%
Total	PA	PA	PA	PA	PA



PH Violence intrafamiliale (VIF)

Figure criminelle / Sexe	Nombre total de faits avec au moins 1 suspect identifié	Hommes	%	Femmes	%
VIF: physique, dans le couple	693	634	91,5%	149	21,5%
VIF: physique, envers des descendants	178	145	81,5%	50	28,1%
VIF: physique, envers d'autres membres	221	192	86,9%	42	19,0%
VIF: sexuelle, dans le couple	10	10	100,0%		
VIF: sexuelle, envers des descendants	2	2	100,0%		
VIF: sexuelle, envers d'autres membres	2	2	100,0%		
VIF: psychique, dans le couple	227	168	74,0%	61	26,9%
VIF: psychique, envers des descendants	71	45	63,4%	33	46,5%
VIF: psychique, envers d'autres membres	76	64	84,2%	14	18,4%
VIF: économique, dans le couple	48	42	87,5%	6	12,5%
VIF: économique, envers des descendants	11	5	45,5%	6	54,5%
VIF: économique, envers d'autres membres	33	27	81,8%	5	15,2%
Total	PA	PA	PA	PA	PA

PH Hormones et dopage

Figure criminelle / Sexe	Nombre total de faits avec au moins 1 suspect identifié	Hommes	%	Femmes	%
Dopage humain	19	15	78,9%	4	21,1%
Engraissement illégal	2	2	100,0%		
Total	PA	PA	PA	PA	PA

PH Drogues

Figure criminelle / Sexe	Nombre total de faits avec au moins 1 suspect identifié	Hommes	%	Femmes	%
Vente de cocaïne	420	411	97,9%	16	3,8%
Import-export de cocaïne	5	4	80,0%	1	20,0%
Import-export de drogues synthétiques	7	7	100,0%		
Vente de drogues synthétiques	116	112	96,6%		
Production de cannabis (culture)	15	14	93,3%	3	20,0%
Import-export de cannabis en grande quantité	3	3	100,0%		
Vente de cannabis en grande quantité	36	35	97,2%	2	5,6%
Vente-traffic d'héroïne	58	58	100,0%	1	1,7%
Total	PA	PA	PA	PA	PA



PH Trafic d'armes

Figure criminelle / Sexe	Nombre total de faits avec au moins 1 suspect identifié	Hommes	%	Femmes	%
Commerce et production d'arme à feu et mun.	14	12	85,7%	3	21,4%
Commerce et production d'arme non à feu	1	1	100,0%		
Total	PA	PA	PA	PA	PA

PH Traite des êtres humains

Figure criminelle / Sexe	Nombre total de faits avec au moins 1 suspect identifié	Hommes	%	Femmes	%
TEH - exploitation économique	6	6	100,0%	2	33,3%
TEH - exploitation sexuelle	11	9	81,8%	4	36,4%
Total	PA	PA	PA	PA	PA

PH Violence dans l'espace public

Figure criminelle / Sexe	Nombre total de faits avec au moins 1 suspect identifié	Hommes	%	Femmes	%
Violence physique (transport public)	215	187	87,0%	36	16,7%
Violence physique (voie publique)	1.200	1.086	90,5%	165	13,8%
Violence physique (autre endroit public)	102	87	85,3%	14	13,7%
Violence physique (endroit accessible au public)	343	297	86,6%	64	18,7%
Violence sexuelle (transport public)	21	18	85,7%	3	14,3%
Violence sexuelle (voie publique)	54	50	92,6%	4	7,4%
Violence sexuelle (autre endroit public)	10	10	100,0%	1	10,0%
Violence sexuelle (endroit accessible au public)	31	30	96,8%	1	3,2%
Violence psychique (transport public)	115	105	91,3%	11	9,6%
Violence psychique (voie publique)	601	539	89,7%	70	11,6%
Violence psychique (autre endroit public)	84	70	83,3%	13	15,5%
Violence psychique (endroit accessible au public)	227	189	83,3%	37	16,3%
Vol à main armée (transport public)	13	13	100,0%		
Vol à main armée (voie publique)	96	95	99,0%	4	4,2%
Vol à main armée (autre endroit public)	5	5	100,0%	1	20,0%
Vol à main armée (endroit accessible au public)	50	49	98,0%	1	2,0%
Vol avec violence sans arme (transport public)	159	152	95,6%	8	5,0%
Vol avec violence sans arme (voie publique)	405	394	97,3%	14	3,5%
Vol avec violence sans arme (autre endroit public)	16	16	100,0%		
Vol avec violence sans arme (endr. acces. au pub.)	136	119	87,5%	18	13,2%
Total	PA	PA	PA	PA	PA



PH Autre

Figure criminelle / Sexe	Nombre total de faits avec au moins 1 suspect identifié	Hommes	%	Femmes	%
Faux policiers	13	13	100,0%		
Terrorisme, extrémisme et radicalisme	21	20	95,2%	1	4,8%
Cyberharcèlement	139	119	85,6%	20	14,4%
Fraude à l'identité	409	361	88,3%	46	11,2%
Total	PA	PA	PA	PA	PA



1.3. Nombre d'infractions selon l'âge des suspects identifiés (par catégorie principale)

Étant donné que, tant un suspect identifié mineur qu'un suspect identifié majeur peuvent être impliqués lors d'un même fait, il est possible que la somme des colonnes «Mineur» et «Majeur» soit supérieure à la valeur de la colonne «Total...» (voir également la note méthodologique)

Bruxelles (Bruxelles-Capitale)

2023

Catégorie principale / Âge	Nombre total de faits avec au moins 1 suspect identifié	Mineur	%	Majeur	%
Législation sur les étrangers	8.190	787	9,6%	7.581	92,6%
Drogues	7.882	698	8,9%	7.253	92,0%
Vol et extorsion	5.341	873	16,3%	4.760	89,1%
Infr. contre l'intégrité physique	2.721	224	8,2%	2.557	94,0%
Registre de population	2.610	3	0,1%	2.608	99,9%
Ivresse et alcool	2.292	22	1,0%	2.274	99,2%
Fraude	1.878	171	9,1%	1.739	92,6%
Armes et explosifs	1.639	165	10,1%	1.483	90,5%
Infr. contre la sécurité publique	1.125	79	7,0%	1.070	95,1%
Infr. contre autres valeurs morales et sentiments	1.052	44	4,2%	1.030	97,9%
Infr. contre la foi publique	975	36	3,7%	941	96,5%
Dégradation de la propriété	813	91	11,2%	741	91,1%
Infr. contre l'autorité publique	702	69	9,8%	641	91,3%
Code pénal social	298	1	0,3%	297	99,7%
Santé publique	216	20	9,3%	200	92,6%
Infr. contre les mœurs	198	15	7,6%	184	92,9%
Criminalité informatique	184	27	14,7%	166	90,2%
Autres lois spéciales	179	15	8,4%	166	92,7%
Carte d'identité	176	48	27,3%	128	72,7%
Protection de la jeunesse	168	44	26,2%	124	73,8%
Environnement	120	13	10,8%	115	95,8%
Loi du football	111	7	6,3%	106	95,5%
Protection de la personne	104	3	2,9%	102	98,1%
Protection des revenus publics	97	2	2,1%	96	99,0%
Pratiques commerciales	95			95	100,0%
Législation économique	78	1	1,3%	77	98,7%
Travail	78			78	100,0%
Infr. relative au statut juridique de l'enfant	51			51	100,0%

CRIMINALITE ENREGISTREE: SUSPECTS



Catégorie principale / Âge	Nombre total de faits avec au moins 1 suspect identifié	Mineur	%	Majeur	%
Infr. contre la liberté individuelle	47	2	4,3%	45	95,7%
Exercice illégal de l'autorité publique	38			38	100,0%
Contravention Code pénal	22	1	4,5%	21	95,5%
Provocation crime ou délits	16	3	18,8%	14	87,5%
Infr. contre la famille	14			14	100,0%
Hormones et dopage	13			13	100,0%
Autres infractions Code pénal	12	3	25,0%	9	75,0%
Traite des êtres humains	11			11	100,0%
Exploitation de la mendicité	9			9	100,0%
Marchand de sommeil	6			6	100,0%
Infr. contre la Sécurité de l'Etat	5	1	20,0%	4	80,0%
Sécurité privée	3			3	100,0%
Code pénal militaire et milice	1			1	100,0%
Total	39.570	3.468	8,8%	36.851	93,1%



1.4. Nombre d'infractions selon l'âge des suspects identifiés (par figure criminelle)

Étant donné que, tant un suspect identifié mineur qu'un suspect identifié majeur peuvent être impliqués lors d'un même fait, il est possible que la somme des colonnes «Mineur» et «Majeur» soit supérieure à la valeur de la colonne «Total...» (voir également la note méthodologique)

Bruxelles (Bruxelles-Capitale)

2023

FC Vol moyen de transport

Figure criminelle / Âge	Nombre total de faits avec au moins 1 suspect identifié	Mineur	%	Majeur	%
Vol de voiture	135	56	41,5%	99	73,3%
Vol de moto	17	8	47,1%	12	70,6%
Carjacking	8	2	25,0%	7	87,5%
Homejacking	1	1	100,0%	1	100,0%
Vol dans les garages	2	1	50,0%	1	50,0%
Vol de vélomoteur	5	1	20,0%	4	80,0%
Vol de vélo	154	11	7,1%	146	94,8%
Total	PA	PA	PA	PA	PA

FC Cambriolage

Figure criminelle / Âge	Nombre total de faits avec au moins 1 suspect identifié	Mineur	%	Majeur	%
Cambriolage dans habitation	237	42	17,7%	212	89,5%
Cambriolage ds entreprise ou commerce	307	48	15,6%	276	89,9%
Cambriolage ds service public ou bâtiment administ	25	2	8,0%	25	100,0%
Vol au bélier	2			2	100,0%
Cambriolage dans bâtiment (total)	566	91	16,1%	511	90,3%
Total	PA	PA	PA	PA	PA



FC Vol autre

Figure criminelle / Âge	Nombre total de faits avec au moins 1 suspect identifié	Mineur	%	Majeur	%
Vol à main armée	193	61	31,6%	150	77,7%
Vol avec violence sans arme	778	239	30,7%	610	78,4%
Vol dans ou sur un véhicule	573	59	10,3%	529	92,3%
Vol d'armes et explosifs	13			13	100,0%
Steaming	1			1	100,0%
Arrachage de sac à main	10	2	20,0%	8	80,0%
Vol à l'arraché	294	114	38,8%	213	72,4%
Vol à la tire	676	136	20,1%	613	90,7%
Vol à l'étalage	1.571	151	9,6%	1.452	92,4%
Vol par ruse	198	39	19,7%	175	88,4%
Vol de métaux	10	1	10,0%	10	100,0%
Vol sur les chantiers	16			16	100,0%
Home-invasion	6	1	16,7%	5	83,3%
Vol d'animaux	3			3	100,0%
Total	PA	PA	PA	PA	PA

Criminalité ICT

Figure criminelle / Âge	Nombre total de faits avec au moins 1 suspect identifié	Mineur	%	Majeur	%
Fraude de cartes de paiements	90	8	8,9%	84	93,3%
Shouldersurfing	6	1	16,7%	6	100,0%
Skimming	1			1	100,0%
Total	PA	PA	PA	PA	PA



FC Autre

Figure criminelle / Âge	Nombre total de faits avec au moins 1 suspect identifié	Mineur	%	Majeur	%
Violence contre les métiers d'intérêt général	226	28	12,4%	200	88,5%
Viol collectif	6	2	33,3%	5	83,3%
Graffiti	76	9	11,8%	70	92,1%
Dégradation de voiture	208	27	13,0%	188	90,4%
Rixe au couteau	68	10	14,7%	62	91,2%
Total	PA	PA	PA	PA	PA

PH Violence intrafamiliale (VIF)

Figure criminelle / Âge	Nombre total de faits avec au moins 1 suspect identifié	Mineur	%	Majeur	%
VIF: physique, dans le couple	693	3	0,4%	691	99,7%
VIF: physique, envers des descendants	178	2	1,1%	176	98,9%
VIF: physique, envers d'autres membres	221	27	12,2%	196	88,7%
VIF: sexuelle, dans le couple	10			10	100,0%
VIF: sexuelle, envers des descendants	2			2	100,0%
VIF: sexuelle, envers d'autres membres	2	1	50,0%	1	50,0%
VIF: psychique, dans le couple	227			227	100,0%
VIF: psychique, envers des descendants	71			71	100,0%
VIF: psychique, envers d'autres membres	76	6	7,9%	70	92,1%
VIF: économique, dans le couple	48			48	100,0%
VIF: économique, envers des descendants	11			11	100,0%
VIF: économique, envers d'autres membres	33	1	3,0%	32	97,0%
Total	PA	PA	PA	PA	PA

PH Hormones et dopage

Figure criminelle / Âge	Nombre total de faits avec au moins 1 suspect identifié	Mineur	%	Majeur	%
Dopage humain	19	2	10,5%	17	89,5%
Engraissement illégal	2			2	100,0%
Total	PA	PA	PA	PA	PA



PH Drogues

Figure criminelle / Âge	Nombre total de faits avec au moins 1 suspect identifié	Mineur	%	Majeur	%
Vente de cocaïne	420	53	12,6%	383	91,2%
Import-export de cocaïne	5			5	100,0%
Import-export de drogues synthétiques	7			7	100,0%
Vente de drogues synthétiques	116	7	6,0%	114	98,3%
Production de cannabis (culture)	15			15	100,0%
Import-export de cannabis en grande quantité	3			3	100,0%
Vente de cannabis en grande quantité	36	3	8,3%	35	97,2%
Vente-traffic d héroïne	58			58	100,0%
Total	PA	PA	PA	PA	PA

PH Trafic d'armes

Figure criminelle / Âge	Nombre total de faits avec au moins 1 suspect identifié	Majeur	%
Commerce et production d'arme à feu et mun.	14	14	100,0%
Commerce et production d'arme non à feu	1	1	100,0%
Total	PA	PA	PA

PH Traite des êtres humains

Figure criminelle / Âge	Nombre total de faits avec au moins 1 suspect identifié	Majeur	%
TEH - exploitation économique	6	6	100,0%
TEH - exploitation sexuelle	11	11	100,0%
Total	PA	PA	PA



PH Violence dans l'espace public

Figure criminelle / Âge	Nombre total de faits avec au moins 1 suspect identifié	Mineur	%	Majeur	%
Violence physique (transport public)	215	20	9,3%	201	93,5%
Violence physique (voie publique)	1.200	115	9,6%	1.119	93,3%
Violence physique (autre endroit public)	102	20	19,6%	86	84,3%
Violence physique (endroit accessible au public)	343	21	6,1%	328	95,6%
Violence sexuelle (transport public)	21	1	4,8%	20	95,2%
Violence sexuelle (voie publique)	54			54	100,0%
Violence sexuelle (autre endroit public)	10			10	100,0%
Violence sexuelle (endroit accessible au public)	31	3	9,7%	28	90,3%
Violence psychique (transport public)	115	9	7,8%	106	92,2%
Violence psychique (voie publique)	601	39	6,5%	567	94,3%
Violence psychique (autre endroit public)	84	11	13,1%	75	89,3%
Violence psychique (endroit accessible au public)	227	9	4,0%	220	96,9%
Vol à main armée (transport public)	13	6	46,2%	8	61,5%
Vol à main armée (voie publique)	96	28	29,2%	76	79,2%
Vol à main armée (autre endroit public)	5	3	60,0%	3	60,0%
Vol à main armée (endroit accessible au public)	50	17	34,0%	37	74,0%
Vol avec violence sans arme (transport public)	159	52	32,7%	122	76,7%
Vol avec violence sans arme (voie publique)	405	154	38,0%	294	72,6%
Vol avec violence sans arme (autre endroit public)	16	7	43,8%	13	81,3%
Vol avec violence sans arme (endr. acces. au pub.)	136	18	13,2%	123	90,4%
Total	PA	PA	PA	PA	PA

CRIMINALITE ENREGISTREE: SUSPECTS



PH Autre

Figure criminelle / Âge	Nombre total de faits avec au moins 1 suspect identifié	Mineur	%	Majeur	%
Faux policiers	13			13	100,0%
Terrorisme, extrémisme et radicalisme	21	1	4,8%	20	95,2%
Cyberharcèlement	139	5	3,6%	135	97,1%
Fraude à l'identité	409	12	2,9%	397	97,1%
Total	PA	PA	PA	PA	PA



Partie 2: Niveau SUSPECTS-FAIT (comptage du nombre de combinaisons suspect-fait)

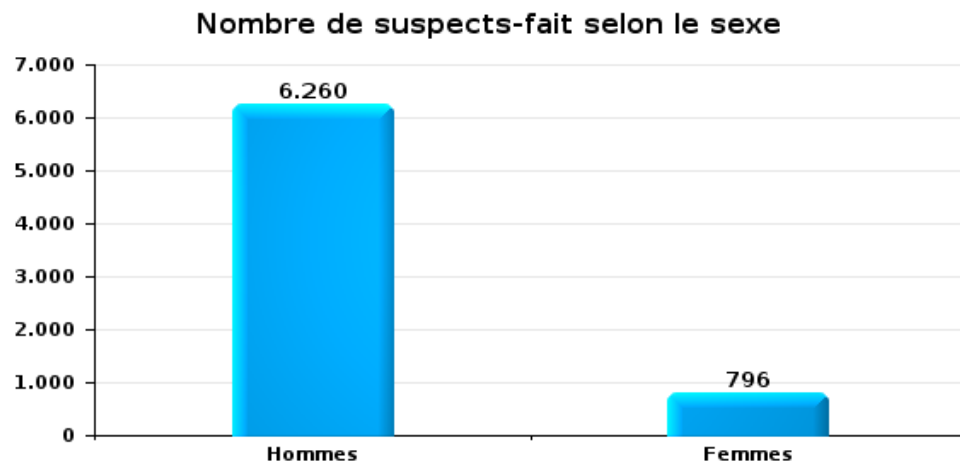
2.1. Nombre de suspects-fait selon le sexe des suspects identifiés (TOP 5 des catégories principales)

Lorsqu'un même suspect a commis plusieurs faits durant la période considérée, il est aussi comptabilisé plusieurs fois (voir également la note méthodologique)

Bruxelles (Bruxelles-Capitale)

2023

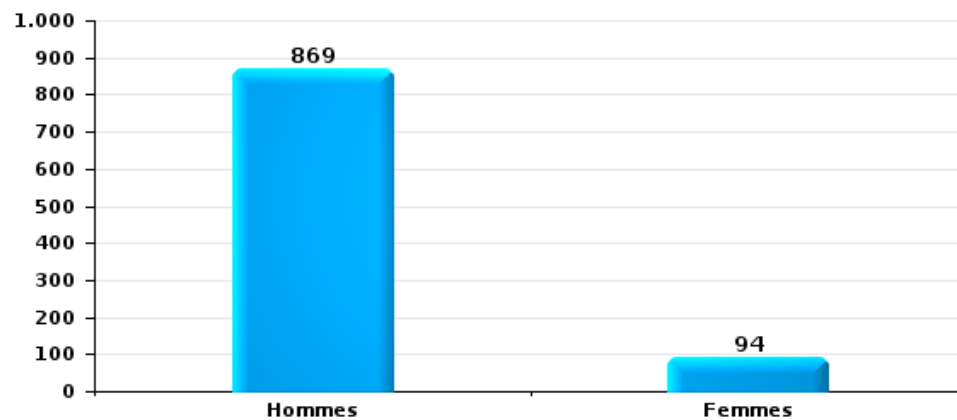
Vol et extorsion





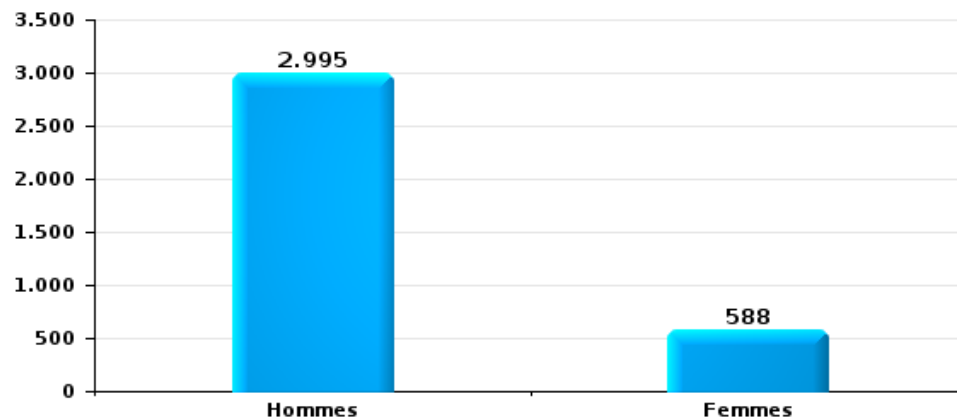
Dégradation de la propriété

Nombre de suspects-fait selon le sexe



Infr. contre l'intégrité physique

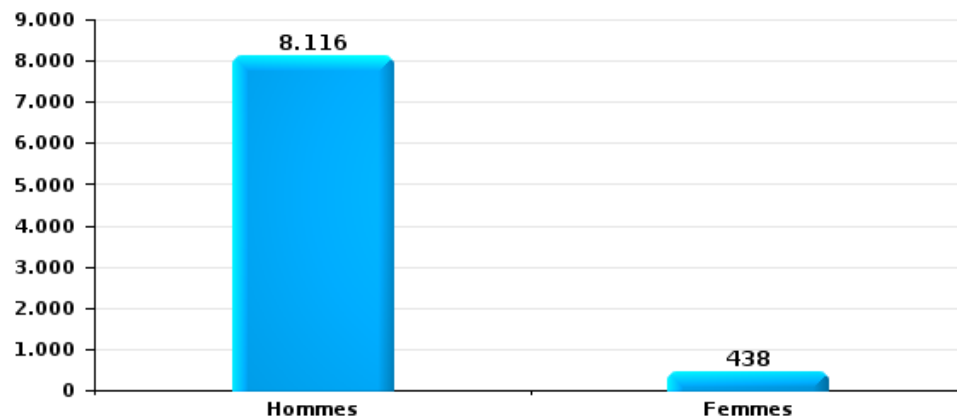
Nombre de suspects-fait selon le sexe





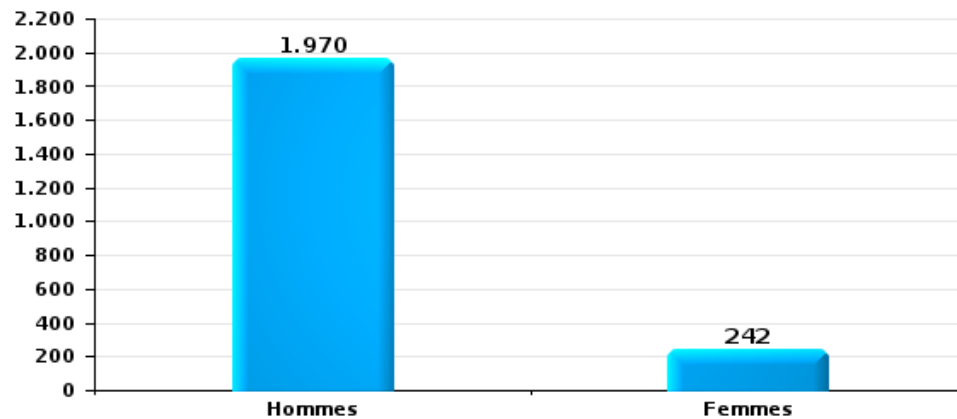
Drogues

Nombre de suspects-fait selon le sexe



Fraude

Nombre de suspects-fait selon le sexe





2.2. Nombre de suspects-fait selon le sexe des suspects identifiés (TOP 5 des figures criminelles)

Lorsqu'un même suspect a commis plusieurs faits durant la période considérée, il est aussi comptabilisé plusieurs fois (voir également la note méthodologique)

Bruxelles (Bruxelles-Capitale)

2023

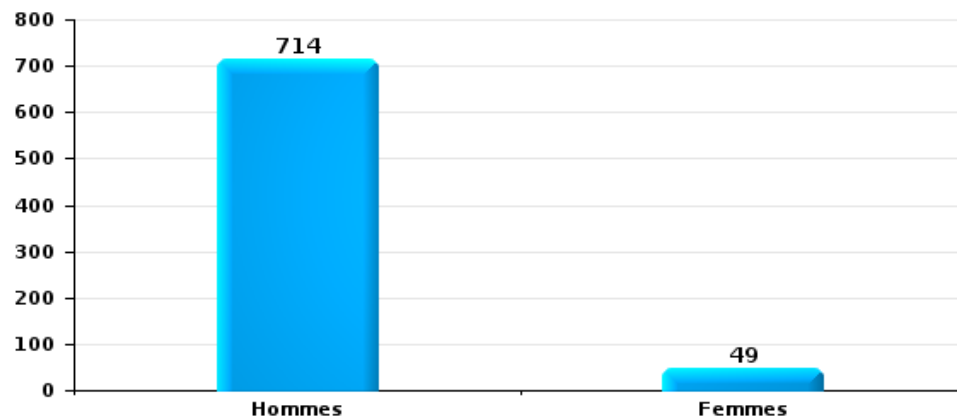
Dégradation de voiture





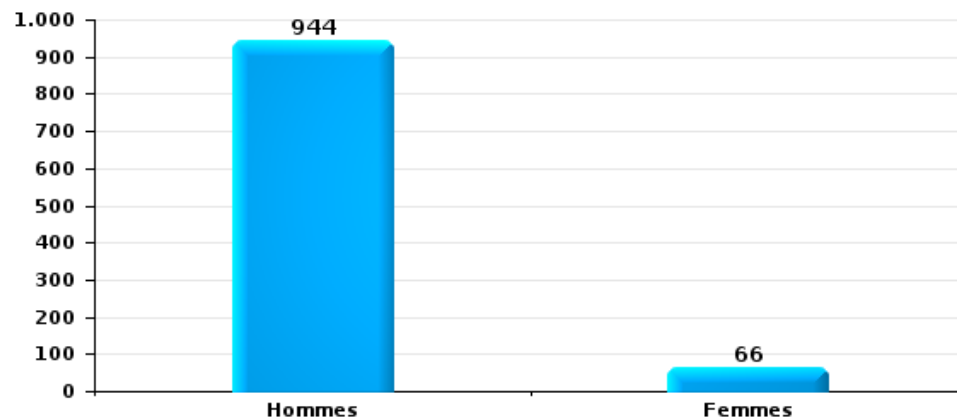
Cambrilage dans bâtiment (total)

Nombre de suspects-fait selon le sexe



Vol à la tire

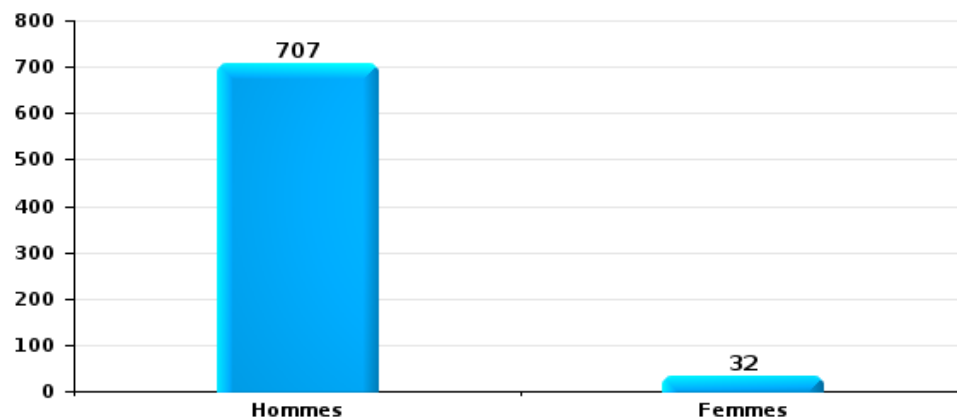
Nombre de suspects-fait selon le sexe





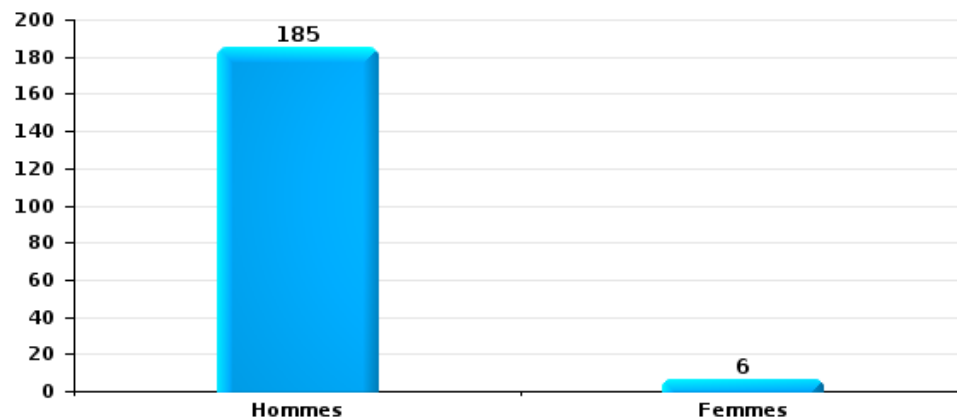
Vol dans ou sur un véhicule

Nombre de suspects-fait selon le sexe



Vol de vélo

Nombre de suspects-fait selon le sexe





2.3. Nombre de suspects-fait selon l'âge des suspects identifiés (TOP 5 des catégories principales)

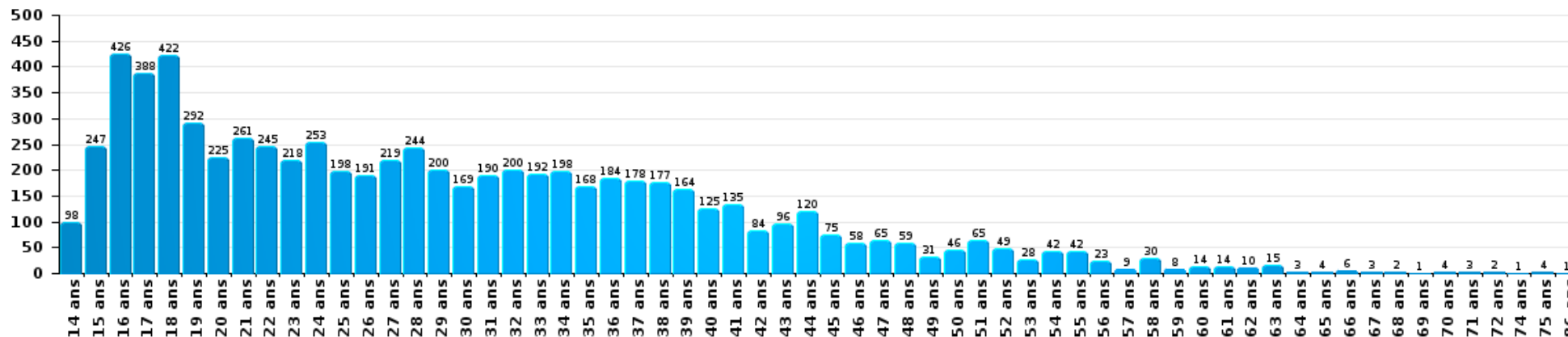
1) Lorsqu'un même suspect a commis plusieurs faits durant la période considérée, il est aussi comptabilisé plusieurs fois, qu'il ait le même âge ou non – 2) Les suspects au-dessous de 14 ans et à partir de 90 ans ne sont pas repris dans le tableau (voir également la note méthodologique)

Bruxelles (Bruxelles-Capitale)

2023

Vol et extorsion

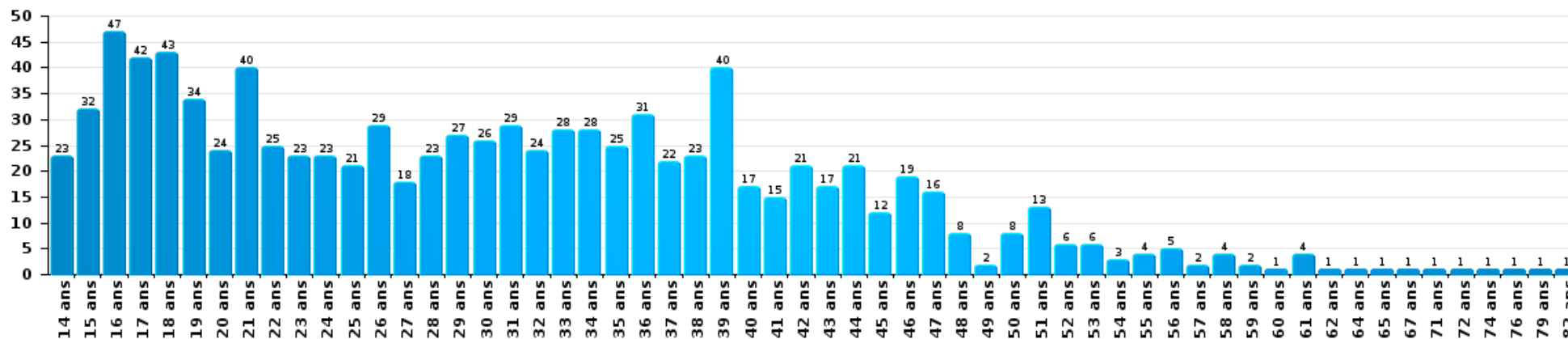
Nombre de suspects-fait par âge (chronologique)





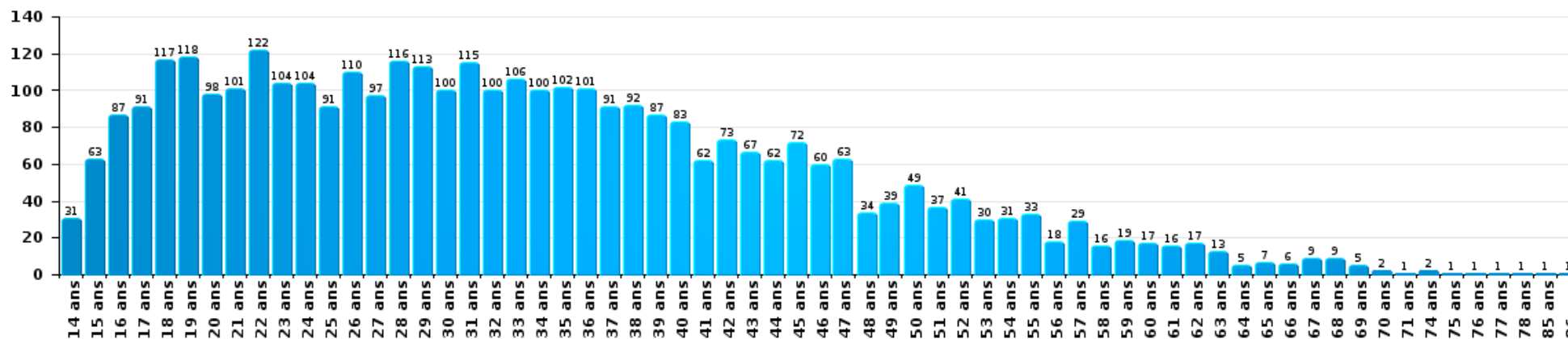
Dégradation de la propriété

Nombre de suspects-fait par âge (chronologique)



Infr. contre l'intégrité physique

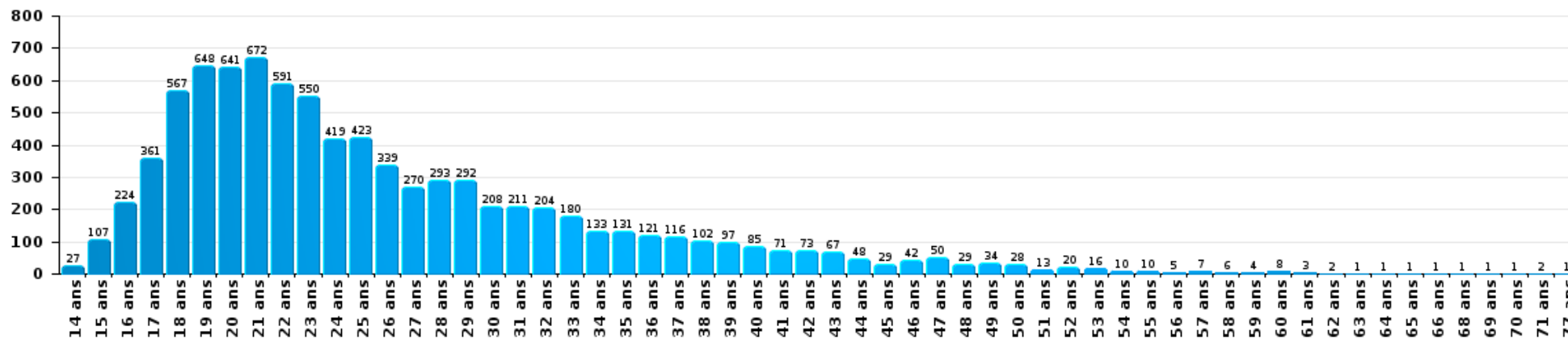
Nombre de suspects-fait par âge (chronologique)





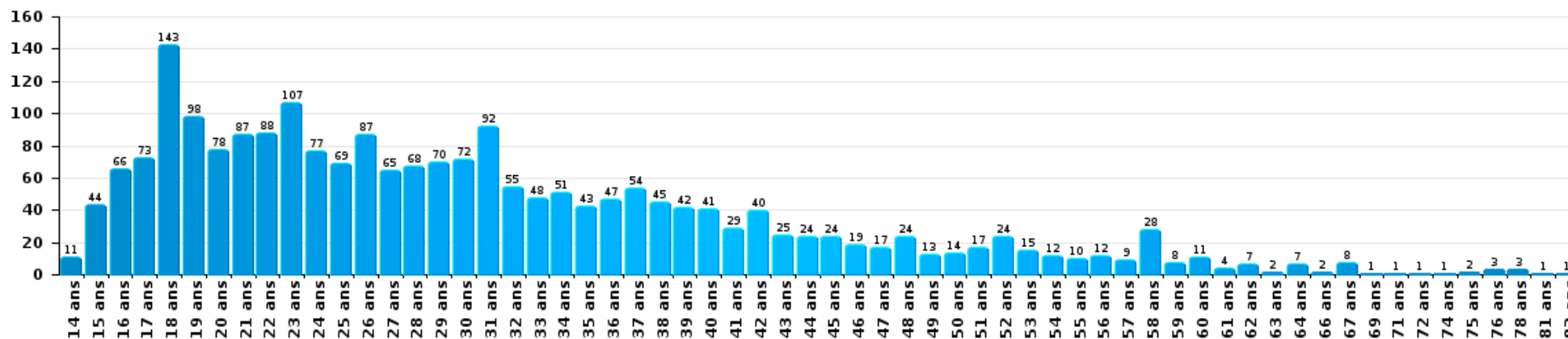
Drogues

Nombre de suspects-fait par âge (chronologique)



Fraude

Nombre de suspects-fait par âge (chronologique)





2.4. Nombre de suspects-fait selon l'âge des suspects identifiés (TOP 5 des figures criminelles)

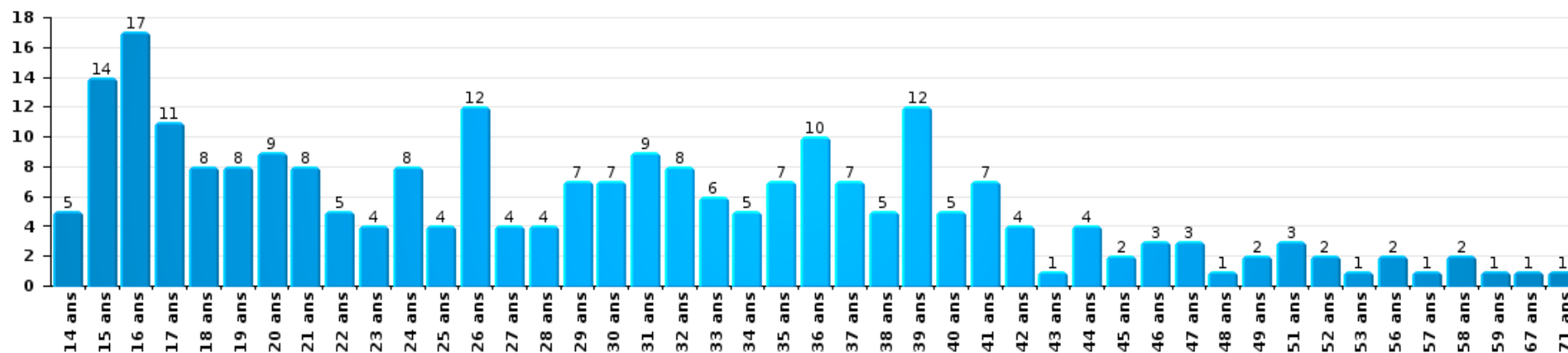
1) Lorsqu'un même suspect a commis plusieurs faits durant la période considérée, il est aussi comptabilisé plusieurs fois, qu'il ait le même âge ou non – 2) Les suspects au-dessous de 14 ans et à partir de 90 ans ne sont pas repris dans le tableau (voir également la note méthodologique)

Bruxelles (Bruxelles-Capitale)

2023

Dégradation de voiture

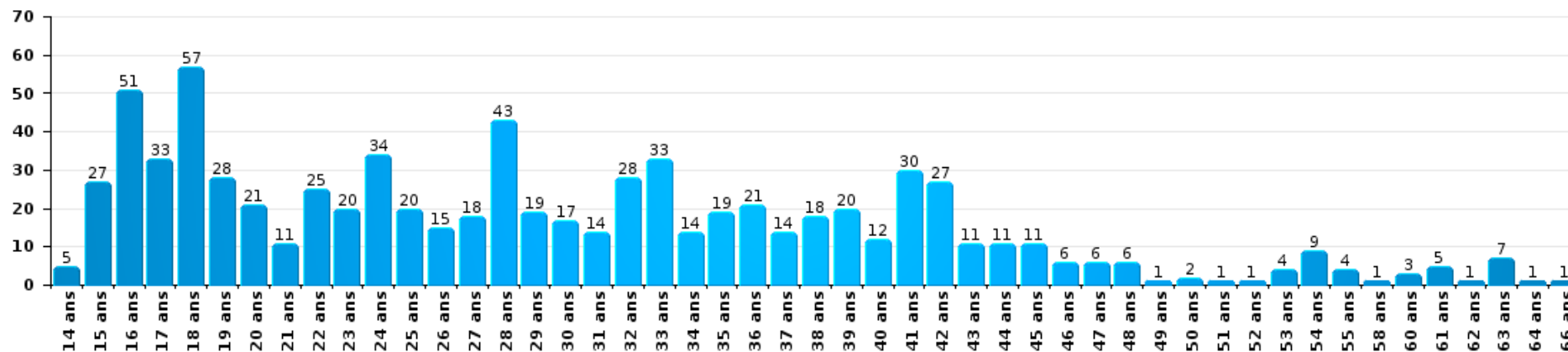
Nombre de suspects-fait par âge (chronologique)





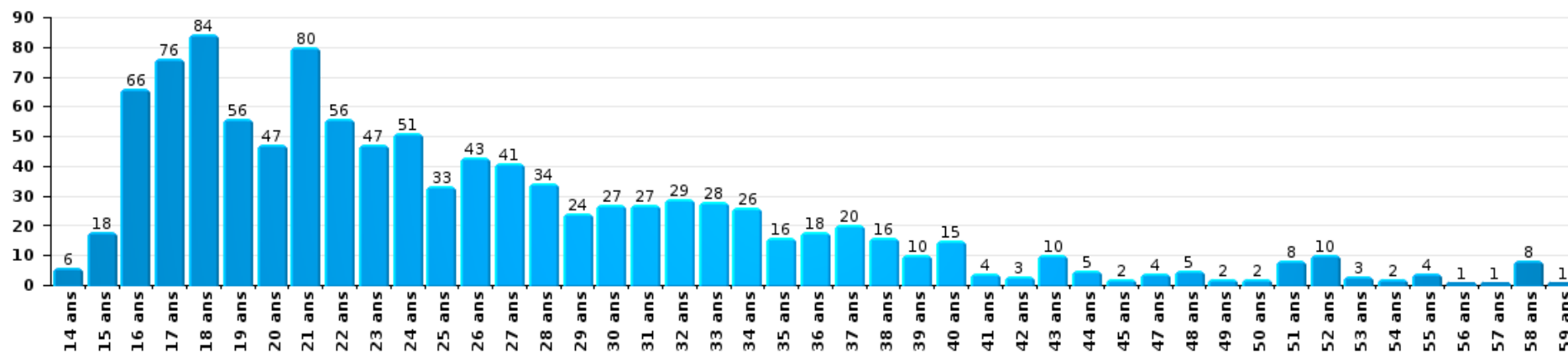
Cambrilage dans bâtiment (total)

Nombre de suspects-fait par âge (chronologique)



Vol à la tire

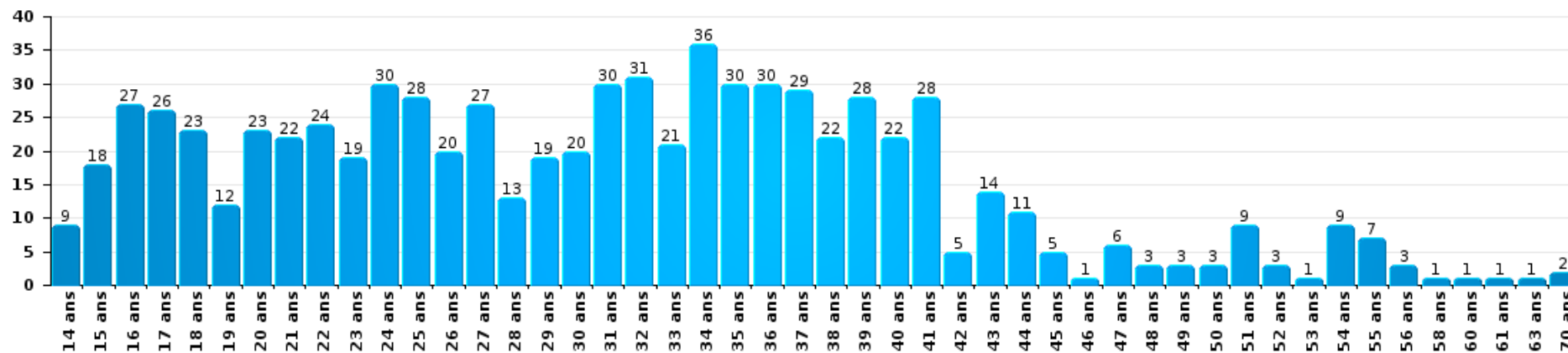
Nombre de suspects-fait par âge (chronologique)





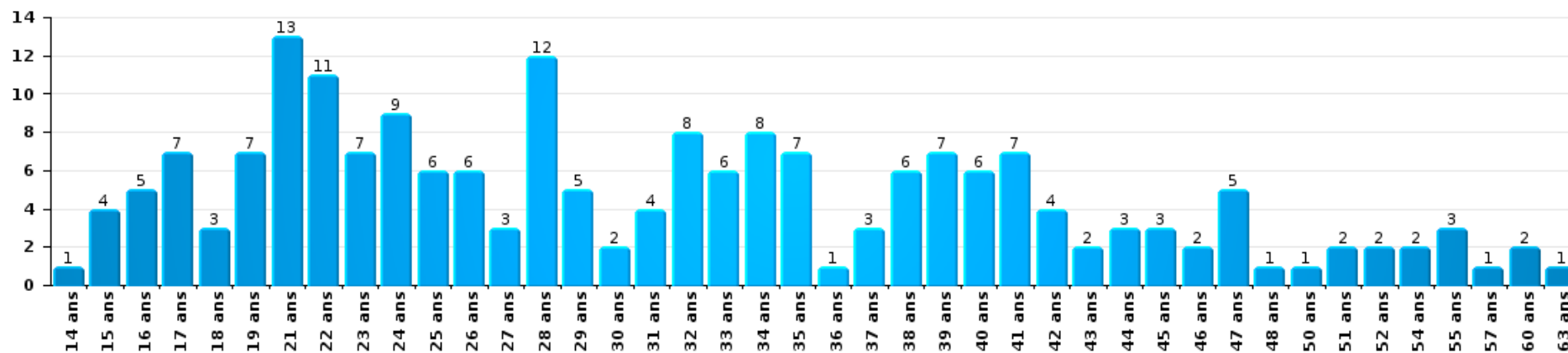
Vol dans ou sur un véhicule

Nombre de suspects-fait par âge (chronologique)



Vol de vélo

Nombre de suspects-fait par âge (chronologique)



STATISTIQUES POLICIERES DE CRIMINALITE

LIEU DE PERPETRATION: ARRONDISSEMENT JUDICIAIRE

Bruxelles (Bruxelles-Capitale)

***ANNEXE I: DETAIL PAR CATEGORIE DE DELIT
CODE PENAL***



Bruxelles (Bruxelles-Capitale)

Infraction Code pénal

Infr. contre l'intégrité physique

			2000	2013	2014	2015	2016	2017	2018	2019	2020	2021	2022	2023	
Assassinat	Parricide (assassinat)	Acc.	2					1							
		Tent.												1	
	Empoisonnement (assassinat)	Acc.		2					1		1		2	1	1
		Tent.		1		2	1			2			4	5	4
	Suite à incendie volontaire / explosion	Acc.		1			1								
		Tent.	1	1			1	1							
	Autres	Acc.	19	6	4	6	5	3	6	4	5	2	9	6	
		Tent.	39	18	21	16	24	20	20	13	14	17	27	26	
	Sous-total	61	29	25	24	32	26	28	18	19	25	43	37		
Meurtre	Parricide (meurtre)	Acc.	2	2		1	1								
		Tent.	11	1		2	1	1	3	1		1	2	2	
	Infanticide (meurtre)	Acc.				1		1				1			
		Tent.					1	1	1				1	1	
	Empoisonnement (meurtre)	Acc.		1	1	1	1	1	1		1	1	2	4	
		Tent.	4	2	2	3		1		7	8	8	5	9	
	Meurtre pour faciliter le vol	Acc.	1	1	1	1			1						
		Tent.	4	1	1	6		1	6	2	3	3	1	3	
	Suite à incendie volontaire / explosion	Acc.	1				2								
		Tent.					1			1			1	1	
	Non spécifié	Acc.	5	6	7	8	5	1	6	4	5	4	3	8	
		Tent.	5	1			1	5			1	3	3		
	Autres	Acc.	3	18	26	21	11	19	19	12	14	12	15	21	
		Tent.	17	91	113	109	106	111	131	102	117	126	126	135	
	Sous-total	53	124	151	153	130	142	168	129	150	159	159	184		
Torture et maltraitance	Torture	Acc.		4	8	11	10	5	13	6	9	6	4	7	
	Traitement inhumain	Acc.		20	19	19	22	18	18	22	18	19	23	11	
	Traitement dégradant	Acc.		14	15	13	15	28	12	21	21	18	29	25	
	Non spécifié	Acc.		1					2	1	2	2		1	
	Sous-total		39	42	43	47	51	45	50	50	45	56	44		



Infr. contre l'intégrité physique

			2000	2013	2014	2015	2016	2017	2018	2019	2020	2021	2022	2023
Droit international humanitaire	Crime contre l'humanité	Acc.			1									1
		Acc.				1	1	1				1		
	Non spécifié	Tent.							1					
		Sous-total			1	1	1	2				1		1
Coups et/ou blessures vol. en sphère familiale	Entre partenaires ou ex-partenaires	Acc.	1.052	2.378	2.323	2.342	2.246	2.217	2.449	2.409	2.264	2.364	2.573	2.267
		Tent.	24	3	1	1	1	1		1		1		
	Lors d'un différend familial en général	Acc.	838											
		Tent.	7											
	Par les parents envers un mineur	Acc.	85	265	277	255	257	272	302	304	309	349	347	333
	Par les parents envers personne vulnérable	Acc.	1	5	1	3	1	6	7	2	6	2	6	5
	Envers les parents	Acc.	57	149	170	161	178	186	175	198	178	223	212	252
		Tent.			2				2					
	Envers d'autres ascendants directs ou collatéraux	Acc.	13	134	146	169	148	159	161	173	134	141	121	145
		Tent.	1											
	Sous-total	2.078	2.934	2.920	2.931	2.831	2.841	3.096	3.087	2.891	3.080	3.259	3.002	



Infr. contre l'intégrité physique

			2000	2013	2014	2015	2016	2017	2018	2019	2020	2021	2022	2023
Coups et/ou blessures vol. hors sphère familiale	Bagarres (=coups réciproques)	Acc.	892	1.062	1.156	1.074	1.102	1.162	1.303	1.306	1.324	1.460	1.705	1.748
		Tent.	3								1		1	
	Coups envers fonctionnaire de police	Acc.	183	172	178	129	131	133	137	116	136	190	175	150
		Tent.	6									1	1	1
	Envers un mineur par une pers. ayant autorité	Acc.	51	99	114	102	130	108	98	94	84	79	99	117
		Acc.	180	213	261	232	276	279	274	292	194	275	255	313
	Envers un mineur qualité de l'auteur inconnue	Tent.	2		1									
		Acc.	2	4	7	8	5	10	10	13	6	11	4	11
	Envers pers. vulnérable (qualité auteur inconnue)	Acc.	5	15	13	17	12	24	29	17	16	29	51	34
		Acc.											41	40
	Envers un mineur par cohabitant sans rel. Autorité	Acc.												
		Acc.				1	1	3	2	4			1	2
	Envers un arbitre de manifestation sportive	Acc.		103	100	87	58	71	69	55	39	41	44	71
		Tent.		2		2	1							
	Coups envers personnel transport public	Acc.		45	54	43	33	44	50	50	39	48	53	27
		Tent.		1				1						
	Coups envers personnel autre service public	Acc.		28	25	20	27	28	21	28	32	24	41	43
		Tent.						1						
	Coups envers profession médicale	Acc.		63	53	42	46	36	47	47	30	33	45	55
		Tent.			1									1
Coups envers personnel institut d'enseignement	Acc.			3	10	5	7	7	2	4	3	2	7	
	Acc.												3	
Coups envers gardien de prison/corps sécurité	Acc.													
	Acc.	3.960	4.537	4.598	4.614	4.237	4.320	4.455	4.487	3.564	4.134	4.672	4.656	
Coups envers personnel pompiers/protection civile	Acc.													
	Tent.	141	3	4	2	3	3	3	3	6	1	3	2	4
Non spécifié	Acc.													
	Tent.													
Sous-total			5.425	6.347	6.568	6.383	6.067	6.230	6.505	6.518	5.470	6.374	7.191	7.279
Mutilation génitale féminine	Acc.			1		1				3				
	Tent.			1					1					
	Sous-total			2		1			1	3				
Abstention coupable	Acc.	42	33	39	45	23	46	30	27	29	31	27	17	
	Tent.	1												
	Sous-total	43	33	39	45	23	46	30	27	29	31	27	17	



Infr. contre l'intégrité physique

			2000	2013	2014	2015	2016	2017	2018	2019	2020	2021	2022	2023
Autres infr. volontaires. c/ l'intégrité phys.	Privation de soins à enfant ou personne vulnérable	Acc.	7	12	18	21	11	11	12	20	9	3	7	6
	Délaissement d'enfant ou personne vulnérable	Acc.	19	33	37	37	29	40	32	37	25	18	30	26
	Abandon d'enfant dans le besoin	Acc.	42	23	25	18	15	11	7	13	14	13	14	11
	Administration substances nuisibles	Acc.	4	21	12	9	13	10	10	10	17	29	47	28
		Tent.						1			1			1
	Empoisonnement de denrées	Acc.	1	5	6	4	3	4	4	8	6	11	12	10
		Tent.		1				2			2	1	1	3
	Entrave méchante à la circulation	Acc.	49	174	185	212	238	239	288	316	325	342	287	325
		Tent.	1				1	2	4		4		2	
	Voies de faits et violences légères	Acc.	270	384	347	304	348	314	302	310	327	264	360	359
	Tent.	1	1											
	Sous-total		394	654	630	605	658	634	659	714	730	681	760	769
Infr. involontaires contre l'intégrité physique	Homicides involontaires	Acc.	3		3	1	1	3	2	4	2	2	3	3
		Tent.										1		
	Coups et/ou blessures involontaires	Acc.	399	132	126	87	85	90	82	96	64	95	85	69
		Tent.	2											
	Administration involontaire substances nuisibles	Acc.		2	1	2			1		2	2	2	
	Abstention d'entretien enfant/personne vulnérable	Acc.	5	4	5	4	3	4	9	5	3	1	2	3
	Causer un accident de chemin de fer	Acc.											1	
		Tent.				1								
	Morsure de chien	Acc.	4	55	59	62	64	69	93	69	89	119	163	149
		Tent.			1					1				
Non spécifié	Acc.	10	14	10	8	7	6	4	3	6	2			
	Tent.													
	Sous-total		423	207	205	165	160	172	191	178	166	222	256	224
	Total		8.477	10.369	10.581	10.350	9.949	10.143	10.725	10.724	9.505	10.618	11.751	11.557



Infr. contre la liberté individuelle

			2000	2013	2014	2015	2016	2017	2018	2019	2020	2021	2022	2023	
Prise d'otages		Acc.	17	8	10	10	14	3	3	1	6	2	4	4	
		Tent.	1		1	2							2		1
		Sous-total	18	8	11	12	14	3	3	1	6	4	4	4	5
Enlèvement de mineur ou personne vulnérable	Enlèvement parental	Acc.	3	64	83	98	101	90	81	80	70	73	85	85	
		Tent.		6	14	13	21	30	19	20	20	20	20	32	29
	Autre enlèvement	Acc.	45	29	32	28	43	31	28	26	33	26	26	37	18
		Tent.	14	18	36	28	24	28	43	51	24	24	34	31	25
		Sous-total	62	117	165	167	189	179	171	177	147	153	185	157	
Détenion par un particulier		Acc.	110	202	167	219	229	191	194	180	222	196	193	205	
		Tent.	5	8	9	10	5	3	3	7	5	3	8	10	
		Sous-total	115	210	176	229	234	194	197	187	227	199	201	215	
		Total	195	335	352	408	437	376	371	365	380	356	390	377	



Infr. contre les mœurs

			2000	2013	2014	2015	2016	2017	2018	2019	2020	2021	2022	2023	
Viol ayant causé la mort	Victime majeure	Acc.						1							
		Sous-total						1							
Viol n'ayant pas causé la mort	Victime < 10a	Acc.	56	44	42	46	48	68	51	58	36	50	18		
		Tent.	1		2	2	1	3	1		1				
	Victime 10a - 14a	Acc.	40	41	42	38	33	37	30	45	30	28	20		
		Tent.	3	1	2	3	4	1	3	1		2			
	Victime 14a - 16a	Acc.	36	53	43	41	51	32	46	56	51	51	12		
		Tent.	4	2	2	4	4	2	1	2	4	2	1		
	Victime 16a - 18a	Acc.	28	32	36	33	34	34	42	45	32	54	12	1	
		Tent.	2	2	3	3	2		1	2	2	2			
	Victime majeure	Acc.	148	248	226	229	259	308	339	339	358	370	131	1	
		Tent.	20	35	31	25	27	27	36	35	37	30	16		
	Victime âge inconnu	Acc.	9	4	3	5	6	3	6	5	7	5			
		Tent.						1							
	Sous-total			347	462	432	429	469	516	556	588	558	594	210	2
	Viol avec conséquence inconnue		Acc.	9	7	7	6	8	14	12	14	8	12	17	14
Tent.			2											1	
Sous-total			11	7	7	6	8	14	12	14	8	12	17	15	
Viol n'ayant pas causé la mort (nvCPS)	Victime < 16a	Acc.								1	3	9	76	119	
		Tent.											4	6	
	Victime 16a - 18a	Acc.										5	32	35	
		Tent.												1	
	Victime majeure	Acc.								2	18	22	295	398	
		Tent.									1		25	41	
Sous-total									3	22	36	432	600		
Attentat à la pudeur ayant causé la mort	Victime < 16a	Acc.										1			
		Sous-total										1			
Attentat à la pudeur avec violence / menace	Victime < 16a	Acc.	26	43	55	48	66	61	51	65	62	64	26		
		Tent.	1		1		1	1				2			
	Victime 16a - 18a	Acc.	15	11	26	9	14	15	11	24	20	19	9		
		Tent.	1	1											
	Victime majeure	Acc.	81	157	127	152	169	164	223	260	201	272	90		
		Tent.	7	2			2	2	2	3	3	2			
Sous-total			131	214	209	209	252	243	287	352	286	359	125		



Infr. contre les mœurs

			2000	2013	2014	2015	2016	2017	2018	2019	2020	2021	2022	2023	
Attentat à la pudeur sans violence / menace	Victime < 16a	Acc.	127	111	119	114	111	116	95	142	117	125	45	1	
		Tent.	5	1		1	5		1	1	1	1	2		
		Acc.	6	29	18	18	18	28	28	28	28	30	28	11	
	Victime 16a - 18a	Tent.					1	1		2					
		Acc.	58	55	50	52	69	55	66	89	84	79	34	1	
	Victime âge inconnu	Tent.	2		1	1				1	1		1		
		Sous-total	198	196	188	186	204	200	191	263	232	234	92	2	
	Attentat à la pudeur non spécifié	Acc.	14	4	4	1	9	6	6	6	12	5	11	1	
		Tent.	3												
Sous-total		17	4	4	1	9	6	6	6	12	5	11	1		
Atteinte intégrité sexuelle sans mort (nvCPS)	Victime < 16a	Acc.								2	2	7	130	189	
		Tent.												3	
	Victime 16a - 18a	Acc.										1	6	36	48
		Acc.										3	9	220	354
	Victime majeure	Tent.												1	8
		Sous-total									2	6	22	387	602
Atteinte intégrité sex.-indéterminé (nvCPS)	Acc.											1	2	4	
	Tent.										1				
	Sous-total										1	1	2	4	
Pornographie enfantine	Détention	Acc.	13	22	26	31	29	35	40	36	27	33	14		
		Acc.	5	47	39	62	69	90	219	212	192	167	19		
	Distribution	Acc.				2	3	7	22	12	18	8	4		
		Tent.									1				
	Accès pornographie enfantine via technologie	Acc.		7	5	10	6	6	11	6	2	5			
		Sous-total	18	76	70	105	107	138	292	266	240	213	37		
Pornographie	Acc.	6	3	4	3	8	3	7	3	3	4				
	Sous-total	6	3	4	3	8	3	7	3	3	4				



Infr. contre les mœurs

			2000	2013	2014	2015	2016	2017	2018	2019	2020	2021	2022	2023	
Incitation à la débauche	Victime mineure	Acc.	22	32	32	28	22	29	20	22	26	34	13		
		Tent.	1	1		1			3						
	Victime majeure	Acc.	134	95	199	59	8	20	6	8	10	3	3		
		Tent.	2												
	Age victime inconnu	Acc.	17	157	195	105	42	27	15	4	1				
		Tent.	1												
	Publicité par ICT pour débauche	Acc.	1	2	1	1				3	1	5	2		
	Autre publicité pour débauche	Acc.	78	3	3	6	4			10	6	7	4	5	
		Tent.										1	1		
	Non spécifié	Acc.	152	4	2	2	3	4	1	1	2	3	1	1	
Tent.		2													
Sous-total			410	294	432	202	79	80	58	43	53	45	22		
Exploitation de la débauche d'autrui	Victime mineure	Acc.	4	10	2	13	8	8	10	26	24	12	7		
		Tent.	1			1						1			
	Victime majeure	Acc.	68	98	45	48	52	31	31	40	31	34	24	1	
		Tent.	1	1	1		2	2	2		1		1		
	Age victime non spécifié	Acc.	2	1	1		2	2	1	2			1	2	
		Tent.	6								1				
	Age victime inconnu	Acc.	97	18	7	8	10	13	1	6	4	6	4		
		Tent.	3	1											
	Sous-total			182	129	56	70	74	56	45	75	61	53	38	1
	Outrage public aux bonnes mœurs	Actions (exhibitionnisme, etc.)	Acc.	118	169	159	151	141	144	150	156	186	165	169	
Ecrits, images, objets		Acc.	107	40	41	27	34	30	54	25	23	23	9		
		Tent.			1							1			
Obscénités en public		Acc.	4	2	5	5	5	4	3	3	5	6	3		
Exhibitionnisme (nvCPS)		Acc.									1		28	157	
Contenu pornographique extrême ou violent (nvCPS)		Acc.											4	21	
Non spécifié		Acc.	2	3		2	6	2	3	1	1	1	1	3	
		Tent.	2												
Sous-total			233	214	206	185	186	180	210	185	216	196	216	178	
Infract. par délinquant sexuel à décision Justice	Acc.							1							
Sous-total								1							



Infr. contre les mœurs

			2000	2013	2014	2015	2016	2017	2018	2019	2020	2021	2022	2023	
Voyeurisme	Observation/enregistrement de nudité ou intimité	Acc.	7	12	11	7	28	36	37	31	31	47	17		
		Tent.	1				1		1						
	Diffusion enregistrement nudité ou intimité	Acc.				1	18	67	56	67	84	112	43	1	
		Tent.							2		2	1	1		
	Non spécifié	Acc.				1	1	1	1	1	1	1		1	
	Sous-total		8	12	11	8	47	105	96	99	118	161	61	2	
Voyeurisme direct (nvCPS)	Victime < 16a	Acc.											1	4	
	Victime 16a - 18a	Acc.												3	
	Victime majeure	Acc.										1	10	17	
		Sous-total										1	11	24	
Voyeurisme via moyen technique ou autre (nvCPS)	Victime < 16a	Acc.										1	7	7	
	Victime 16a - 18a	Acc.									1		1	6	
	Victime majeure	Acc.									1	1	21	26	
		Sous-total									2	2	29	39	
Diffusion de contenu à caractère sexuel (nvCPS)	Victime < 16a	Acc.											13	4	
	Victime 16a - 18a	Acc.									1		1	2	
	Victime majeure	Acc.											7	13	
		Sous-total									1		21	19	
Diffusion contenu sex. but méchant/lucrat. (nvCPS)	Victime < 16a	Acc.											13	27	
		Tent.													2
	Victime 16a - 18a	Acc.										1		4	16
		Tent.												1	
	Victime majeure	Acc.											1	35	61
		Tent.													10
		Sous-total										1	1	53	116
	Diffusion contenu caract. sex.-indéterminé (nvCPS)	Acc.											1		
Sous-total												1			
Avortement sans permission de la femme	Faire avorter à dessein sans consentement	Acc.									1				
		Acc.						1							
	Non spécifié	Tent.			1										
		Sous-total			1			1		1					
Grooming (contact par ICT avec mineur < 16 ans)	Acc.			1	3	2	6	4	6	10	3	2			
	Tent.									1					
	Sous-total			1	3	2	6	4	7	10	3	2			



Infr. contre les mœurs

			2000	2013	2014	2015	2016	2017	2018	2019	2020	2021	2022	2023
Grooming offline - sans ICT (nvCPS)	Victime < 16a	Acc.												5
	Victime 16a - 18a	Acc.											1	6
		Sous-total											1	11
Grooming online - avec ICT (nvCPS)	Victime < 16a	Acc.											1	14
	Victime 16a - 18a	Acc.												4
		Sous-total											1	18
Exploitation sexuelle mineurs-prostitution (nvCPS)	Incitation à la débauche/prostit. (nvCPS)	Acc.											6	20
	Recrutement aux fins de débauche/prostit. (nvCPS)	Acc.											2	
		Tent.											1	
	Tenue d'une maison de débauche/prostit. (nvCPS)	Acc.											1	
	Exploitation de la débauche/prostit. (nvCPS)	Acc.											12	5
	Obtention de la débauche/prostit. (nvCPS)	Acc.												2
	Sous-total												22	27
Images d'abus sexuels de mineurs (nvCPS)	Production/diffusion images abus sexuels (nvCPS)	Acc.								1			66	32
		Acc.								1			5	17
	Détention/acquisition images abus sexuels (nvCPS)	Tent.												1
	Accès à images abus sexuels de mineurs (nvCPS)	Acc.								1				1
	Images abus sexuels de mineurs-indéterminé (nvCPS)	Acc.									1		1	
	Sous-total									3	1		72	51
Abus de la prostitution - personne majeure (nvCPS)		Acc.										2	6	31
		Sous-total										2	6	31
		Total	1.561	1.611	1.620	1.408	1.445	1.549	1.765	1.915	1.825	1.952	1.858	1.742



Infr. contre autres valeurs morales et sentiments

			2000	2013	2014	2015	2016	2017	2018	2019	2020	2021	2022	2023	
Harcèlement	Harcèlement par téléphone (OLD)	Acc.	410												
		Tent.	1												
		Acc.	63	1.937	2.117	2.099	1.948	2.134	2.323	2.571	2.465	2.797	2.797	2.958	
		Tent.			1	1		2	1						
	Sous-total		474	1.937	2.118	2.100	1.948	2.136	2.324	2.571	2.465	2.797	2.797	2.958	
Violation de sépulture		Acc.	4	10	1	1	2	1	1	1		1	4	2	
		Sous-total	4	10	1	1	2	1	1	1		1	4	2	
Violation du secret professionnel		Acc.	14	34	41	45	45	34	42	41	32	48	41	29	
		Tent.			1										
		Sous-total	14	34	42	45	45	34	42	41	32	48	41	29	
Atteinte à l'honneur	Calomnie et diffamation	Acc.	242	291	323	295	253	270	306	368	332	332	415	340	
		Tent.	1												
	Déclaration calomnieuse	Acc.	25	24	15	30	32	30	29	33	21	27	17	21	
		Imputation calomnieuse	Acc.	34	20	29	20	23	19	22	17	10	18	13	19
	Divulgateur méchant	Acc.	11	10	12	9	7	11	14	12	10	13	14	11	
		Tent.	1												
	Injures (Délit)	Acc.	113	1.018	1.014	821	813	709	670	652	559	478	435	346	
		Tent.		1	1			1	2						
	Non spécifié	Acc.	5	10	9	15	14	27	12	17	9	8	8		
		Tent.	11												
		Sous-total	443	1.374	1.403	1.190	1.142	1.067	1.055	1.099	941	876	902	737	
Vie privée	Intrusion de nuit	Acc.	4	2		1		2	1	2		1	2		
		Acc.	246	236	230	222	240	241	215	236	200	175	192	177	
	Violation de domicile par un particulier	Tent.	11	3	3	6	1	3	5	2	2	2	6	6	
		Acc.	28	40	36	54	43	43	48	42	34	36	36	28	
	Violation du secret des lettres	Tent.											1	1	
Sous-total			289	281	269	283	284	289	269	282	236	215	236	212	
Libre exercice des cultes		Acc.	1	4	2		3		1						
		Sous-total	1	4	2		3		1						
Tapage nocturne		Acc.	160	553	847	743	819	594	460	459	757	682	825	769	
		Sous-total	160	553	847	743	819	594	460	459	757	682	825	769	
Abus d'informations issues d'un dossier pénal		Acc.			2	2	2	1							
		Sous-total			2	2	2	1							



Infr. contre autres valeurs morales et sentiments

		2000	2013	2014	2015	2016	2017	2018	2019	2020	2021	2022	2023
Violation de communication par particulier	Acc.	3	6	7	6	4	8	14	5	5	7	11	3
	Tent.				1			1					
	Sous-total	3	6	7	6	5	8	15	5	5	7	11	3
Abus faiblesses de personnes	Acc.		21	26	23	29	30	46	41	48	29	30	33
	Tent.					1	1			1			
	Sous-total		21	26	23	30	31	46	41	49	29	30	33
Vie privée mœurs: publication identité victime	Acc.					1	1	7	6	5	6	12	11
	Tent.												
	Sous-total					1	1	7	6	5	6	12	11
Cyberlokkong (leurre de mineur par ICT)	Acc.				2	2	3	4	3	6	2		4
	Tent.												
	Sous-total				2	2	3	4	3	6	2		4
Attirer ou utiliser mineur ou personne vulnérable	Acc.			1	6	6	8	4	4	5	3	7	4
	Tent.				1		1			1			
	Sous-total			1	7	6	9	4	4	6	3	7	4
Occupation bien d'autrui (squatter)	Pénétrer / occuper / séjourner (bien non habité)	Acc.					1	32	46	68	53	111	121
		Tent.						1	1	1	2	3	3
	Pénétrer / occuper / séjourner (bien habité)	Acc.							3	10	10	15	31
		Tent.											1
	Pas donner suite ordonnance d'évacuation/expulsion	Acc.									1	2	
	Sous-total						1	33	50	79	66	131	156
	Total		1.388	4.220	4.718	4.402	4.289	4.175	4.261	4.562	4.581	4.732	4.996



Infr. relative au statut juridique de l'enfant

			2000	2013	2014	2015	2016	2017	2018	2019	2020	2021	2022	2023
Non-représentation d'enfants	Par les parents	Acc.	211	352	389	383	373	415	430	517	428	533	597	585
		Tent.					1	1						
	Par une personne qui en a la charge	Acc.		19	24	11	15	14	22	18	23	20	25	26
		Sous-total	211	371	413	395	388	430	452	535	451	553	622	611
Suppression d'un enfant		Acc.	1					1						
		Sous-total	1					1						
Non-déclaration de naissance		Acc.		2		1		1	3			2		1
		Sous-total		2		1		1	3			2		1
Non spécifié		Acc.	1	3	2	3	2	5	11	27	33	16	6	2
		Sous-total	1	3	2	3	2	5	11	27	33	16	6	2
		Total	213	376	415	399	390	437	466	562	484	571	628	614



Vol et extorsion

			2000	2013	2014	2015	2016	2017	2018	2019	2020	2021	2022	2023
Vol avec circ. aggr.	Avec violence	Acc.	4.384	3.518	3.277	3.735	3.412	3.400	3.208	3.329	2.250	2.283	2.635	3.254
		Tent.	526	449	390	430	425	364	347	302	300	300	267	245
	Sans violence	Acc.	30.342	21.127	20.278	18.117	17.644	16.586	15.415	16.193	11.933	12.919	15.007	16.828
		Tent.	10.045	9.163	8.359	7.172	6.797	6.908	6.621	6.814	5.922	6.310	6.691	7.268
		Sous-total	45.297	34.257	32.304	29.454	28.278	27.258	25.591	26.638	20.405	21.779	24.578	27.599
Vol sans circ. aggr.	Avec violence	Acc.	2.632	2.797	2.622	2.879	2.138	2.198	2.200	2.112	1.555	1.701	1.700	2.135
		Tent.	201	216	219	240	196	196	152	155	131	122	127	175
	Sans violence, Vol à la tire	Acc.	7.445	15.708	12.534	9.731	8.400	9.657	12.877	15.907	9.109	9.207	13.263	15.813
		Tent.	76	119	155	79	75	128	188	257	164	120	102	132
	Sans violence, Vol d'usage	Acc.	102	54	72	57	57	51	61	61	56	79	58	59
		Tent.	1				1							1
	Sans violence, Vol domestique	Acc.	548	519	506	522	507	476	468	437	318	303	316	326
		Tent.	9	3	4	14	7	7	4	1	3	9	1	2
	Sans violence	Inc.	1											
		Acc.	28.111	29.562	26.892	24.155	22.335	24.063	26.364	28.994	20.027	20.999	25.905	28.060
		Tent.	539	511	482	478	470	524	588	631	598	661	708	722
	Sous-total	39.665	49.489	43.486	38.155	34.186	37.300	42.902	48.555	31.961	33.201	42.180	47.425	
Vol non spécifié	Acc.	4.361	154	142	154	164	183	130	153	108	95	184	122	
		Tent.	635	3			2	2	3	2	1	1	1	2
	Sous-total	4.996	157	142	154	166	185	133	155	109	96	185	124	
Extorsion	Acc.	230	465	415	511	441	416	403	433	313	321	397	535	
		Tent.	66	229	227	264	254	217	279	286	285	243	234	263
	Sous-total	296	694	642	775	695	633	682	719	598	564	631	798	
Fabrication de fausses clefs	Acc.	10	1	2	2	2	2	1		1		2		
	Sous-total	10	1	2	2	2	2	1		1		2		
Maraudage	Acc.	2												
	Sous-total	2												
	Total	90.266	84.598	76.576	68.540	63.327	65.378	69.309	76.067	53.074	55.640	67.576	75.946	



Fraude

			2000	2013	2014	2015	2016	2017	2018	2019	2020	2021	2022	2023
Blanchiment d'argent	Acc.		27	167	171	161	199	177	160	402	667	700	540	782
	Tent.		1	1	2	1	1	2	5	1	5	5	6	7
	Sous-total		28	168	173	162	200	179	165	403	672	705	546	789
Recel	Recel simple	Acc.	632	716	739	706	590	693	709	909	781	790	948	1.001
		Tent.	5		5	3	1	2	2	4		1		
	Recel qualifié	Acc.	217	114	106	81	84	88	83	82	64	49	39	55
		Tent.						2	1	3				1
	Non spécifié	Acc.	60	9	9	37	31	30	4	7	14	6	3	6
		Tent.	25											
Sous-total		939	839	859	827	706	815	799	1.005	859	846	990	1.063	
Grivèlerie	Carburant / lubrifiant	Acc.	352	130	70	42	25	38	33	22	13	9	10	8
		Acc.	57	103	98	80	94	89	61	77	43	40	68	69
	Boissons et aliments	Tent.											1	
		Acc.	58	41	44	47	50	47	39	39	29	36	31	28
	Voiture de location	Tent.	1										1	
		Acc.	29	15	20	16	16	9	10	11	6	6	10	10
Logements	Acc.	3	1									1	1	
	Non spécifié													
Sous-total		500	290	232	185	185	183	143	149	91	92	122	115	
Corruption privée	Acc.		1	5	7	3	8	4	8	3	3	3	5	
	Tent.			1	2						1	1	1	
	Sous-total		1	6	9	3	8	4	8	3	4	4	6	
Détournement et destruction frauduleuse	Cel frauduleux	Inc.	1											
		Acc.	5.952	385	409	421	475	453	496	857	691	820	1.076	1.101
		Tent.	13	1	1					1			1	
	D'argent, de papiers, etc.	Acc.	65	30	41	17	16	21	13	21	8	10	14	10
		Tent.		1	1			1						
	De pièces judiciaires	Acc.	11	1	1	2		1		2	1	1	2	
		Acc.	19	16	10	10	11	22	12	12	13	10	10	16
	D'objets saisis	Tent.	1				1	1						
		Acc.	6		2	1								1
	De biens mobiliers des époux	Acc.	1	5	2	2	1	7	4	4	1	5	2	1
		Tent.	1											
Non spécifié	Acc.	550	23	28	35	29	36	44	27	16	11	14	16	
	Sous-total	6.620	462	495	488	533	542	569	924	730	857	1.120	1.144	



Fraude

			2000	2013	2014	2015	2016	2017	2018	2019	2020	2021	2022	2023
Escoquerie	Fraude par internet	Acc.		568	692	734	666	994	1.632	2.136	3.319	4.149	4.551	4.346
		Tent.		176	238	255	190	248	306	321	368	480	441	341
	Escoquerie sans internet	Acc.	5	1.193	1.241	1.128	1.156	1.452	1.516	1.347	1.029	1.250	1.316	1.300
		Tent.		358	361	297	320	345	278	245	155	236	425	324
	Non spécifié	Acc.	961											
		Tent.	206											
Sous-total			1.172	2.295	2.532	2.414	2.332	3.039	3.732	4.049	4.871	6.115	6.733	6.311
Tromperie	Marchandises vendues / travail fourni	Acc.	21	9	13	5	7	15	13	10	5	7	3	4
		Tent.	2						1					
	Monnaies	Acc.	7	4	2	7	2	2	2		1	1	1	
		Tent.	1	1				2						
	Endossement frauduleux d'effets de commerce	Acc.					1							
	Endossement frauduleux de factures	Acc.	2	1	3			2		4	1	3	1	
	Faux poids, mesures et instruments de pesage	Acc.	1											
	Non spécifié	Acc.	5	2		1	2	2	1			1		
Sous-total			39	17	18	13	11	24	17	14	7	12	5	4
Abus de confiance et infr. apparentées	Abus de confiance	Acc.	1.481	1.221	1.193	1.144	1.088	1.107	1.126	1.163	1.017	1.069	1.096	1.081
		Tent.	36	3		1	1	2	2	1	5			1
	Abus des faiblesses	Acc.	58	71	81	66	85	94	131	120	83	78	102	96
		Tent.			2			1			1	1	3	1
Sous-total			1.575	1.295	1.276	1.211	1.174	1.204	1.259	1.284	1.106	1.148	1.201	1.179
Abus de biens sociaux	Par des sociétés	Acc.	1	4	15	20	9	30	29	29	34	32	25	35
		Acc.	3	8	7	4	3	10	5	2	7		1	3
	Par des A.S.B.L.	Tent.	5										1	
		Acc.		18	15	12	13	12	13	11	10	15	9	3
	Autres	Acc.	1	20	24	35	29	16	27	14	14	13	11	16
		Tent.		1										
Sous-total			10	51	61	71	54	68	74	56	65	60	47	57
Infr. liées à l'insolvabilité	Par le curateur	Acc.		1						1		1		
		Acc.		7	5	12	10	8	6	7	4	3	9	3
	Par des tiers	Acc.		59	53	31	43	48	49	42	27	21	25	13
		Tent.			1									
	Par le débiteur	Acc.		87	72	70	77	84	82	91	39	27	26	14
		Tent.							1					
Sous-total			26	154	131	113	130	140	138	141	70	52	60	30



Fraude

			2000	2013	2014	2015	2016	2017	2018	2019	2020	2021	2022	2023
Insolvabilité frauduleuse	Acc.		10	25	17	25	18	13	19	13	11	8	10	2
	Sous-total		10	25	17	25	18	13	19	13	11	8	10	2
Chèques sans provision	Acc.		568	6	4	1	2	6		1				
	Tent.		48											
	Sous-total		616	6	4	1	2	6		1				
		Total	11.535	5.603	5.804	5.519	5.348	6.221	6.919	8.047	8.485	9.899	10.838	10.700



Dégradation de la propriété

			2000	2013	2014	2015	2016	2017	2018	2019	2020	2021	2022	2023	
Incendie volontaire	Dans lieu habité (de jour)	Acc.	47	38	46	39	49	42	43	38	31	48	49	44	
		Tent.	5		5	1	3	3	4	2	3	1	2	3	
	Dans lieu habité (de nuit)	Acc.	62	51	51	62	55	59	49	47	42	56	49	44	
		Tent.	7	1	3	5	13	9	1	3	8	3	3	3	
	Dans lieu habité (moment indéterminé)	Acc.	3	2	3	4	2	1	1	3	3	2	5	2	
		Tent.	1	2	2	3			1		1		2		
	Dans un autre lieu (de jour)	Acc.	80	83	123	96	96	89	100	87	78	70	87	84	
		Tent.	4	2	3	5	1	5	3	3	3	2	2	3	
	Dans un autre lieu (de nuit)	Acc.	183	209	219	201	243	182	193	197	232	242	244	246	
		Tent.	5	4	9	7	9	8	5	8	11	9	5	9	
	Dans un autre lieu (moment indéterminé)	Acc.	18	15	7	13	6	16	8	5	6	12	11	15	
		Tent.	4	2	1	1	5			4		1	1		
	Non spécifié	Acc.	3	1		4	1	2	4	4	4	2	4		
		Tent.	5					1					1		
	Sous-total			427	410	472	441	483	417	412	401	422	448	465	453
	Destruction par explosion volontaire	Dans lieu habité (de jour)	Acc.				2								
Tent.					1										
Dans lieu habité (de nuit)		Acc.	1	1		3							1	2	
		Tent.	2												
Dans lieu habité (moment indéterminé)		Tent.	1												
		Acc.	2				2						1	1	
Dans un autre lieu (de jour)		Tent.											1		
		Acc.			5		2	1	1	1	1	1	1	10	
Dans un autre lieu (de nuit)		Tent.											1		
		Acc.											1		
Dans un autre lieu (moment indéterminé)	Tent.											1			
	Acc.											1			
Sous-total			6	1	6	5	4	1	1	1	1	2	6	13	
Incendie involontaire	Acc.	411	371	330	385	369	355	359	382	387	380	434	456		
	Tent.	2			1	1			1	1					
Sous-total			413	371	330	386	370	355	359	383	388	380	434	456	



Dégradation de la propriété

			2000	2013	2014	2015	2016	2017	2018	2019	2020	2021	2022	2023	
Destruction, dénaturation, dégradation	Avec circ. aggr.	Acc.	592	77	105	86	56	76	54	35	51	44	41	40	
		Tent.	8			1	1		1	1					
	Destruction de biens agricoles	Acc.	1	4	5	3	4	3			5	1		1	
		Acc.	202	4	7	6	11	9	5	20	10			6	3
	Non spécifié	Tent.	135												
		Sous-total	938	85	117	96	71	89	59	56	67	45	47	44	
Vandalisme	Sur véhicules	Acc.	5.482	6.149	5.701	5.274	4.852	4.775	4.790	5.098	4.137	4.281	4.559	4.713	
		Tent.	28	2	4	4	4	8	1	2	2		1	1	
	Sur autres biens mobiliers	Acc.	957	746	675	699	619	691	691	649	683	827	787	770	
		Tent.	11			1		2		1	1				
	Graffitis	Acc.	11	880	940	973	763	572	467	464	546	505	521	571	
		Tent.		5	9	2	2	1	4		1			1	
	Autres détériorations sur biens immobiliers	Acc.	2.131	2.713	2.776	2.717	2.484	2.301	2.297	2.242	2.209	2.364	2.517	2.378	
		Tent.	12		4		3	1	2	2	1		1	2	
	Dégradation de clôture	Acc.	915	210	225	249	360	449	416	442	420	417	378	383	
		Tent.	6				2			1	1	1	1		
		Sous-total	9.553	10.705	10.334	9.918	9.090	8.798	8.670	8.900	8.001	8.396	8.765	8.819	
		Total	11.337	11.572	11.259	10.846	10.018	9.660	9.501	9.741	8.879	9.271	9.717	9.785	



Infr. contre la Sécurité de l'Etat

			2000	2013	2014	2015	2016	2017	2018	2019	2020	2021	2022	2023
Roi et gouvernement	Acc.		2	4	1	1	3		1		1	1	1	
	Sous-total		2	4	1	1	3		1		1	1	1	
Sûreté intérieure de l'Etat	Acc.		1	6	7	7	8	7	3	1		2	3	3
	Tent.								1					
	Sous-total		1	6	7	7	8	7	4	1		2	3	3
Sûreté extérieure de l'Etat	Acc.			1	2	1	2	1	3		2	3	2	2
	Sous-total			1	2	1	2	1	3		2	3	2	2
Terrorisme	Groupe terroriste	Acc.		33	84	139	235	133	38	25	24	9	7	7
		Tent.			1	3	1	4	1					1
	Diffuser un message qui incite au terrorisme	Acc.				6	16	11	3	1	7		2	4
		Tent.				1			1					
	Infractions terroristes particulières	Acc.			3	2						1		1
Sous-total				33	88	151	252	148	43	26	31	10	9	13
Coalition de fonctionnaires	Acc.											1		
	Sous-total											1		
Non spécifié	Acc.		1	3	1	6	7	4		1		1		1
	Tent.		1											
	Sous-total		2	3	1	6	7	4		1		1		1
Total			5	47	99	166	272	160	51	28	34	18	15	19



Infr. contre la sécurité publique

			2000	2013	2014	2015	2016	2017	2018	2019	2020	2021	2022	2023
Organisation criminelle	Acc.	3	62	60	56	57	59	39	60	69	54	51	50	
	Sous-total	3	62	60	56	57	59	39	60	69	54	51	50	
Association de malfaiteurs	Acc.	173	243	211	203	166	229	208	179	171	156	153	204	
	Tent.	5					2	1			1	1		
	Sous-total	178	243	211	203	166	231	209	179	171	157	154	204	
Evasion de prisonniers	Evasion simple	Acc.	13	73	63	49	33	33	34	35	34	39	49	63
		Tent.	12	3	3	1	2	2			2		1	2
	Evasion qualifiée	Acc.	3	2	2	1	1					2	2	1
		Tent.	1	1		1					1			
	Non-entrée de congé	Acc.		13	16	17	7	16	10	17	21	19	35	21
	Non-respect surveillance électronique	Acc.		106	171	242	149	185	178	159	220	271	333	326
	Non spécifié	Acc.	30	9	11	7	6	9	7	5	12	7	21	16
	Sous-total	59	207	266	318	198	245	229	216	290	338	441	429	
Recel	Recel de criminel	Acc.	1	3	1	1	1	2	1		1	1		
	Recel de cadavre	Acc.			1	1								
	Sous-total	1	3	2	2	1	2	1		1	1			
Menaces	Menace d'attentat	Acc.	44	28	34	34	29	18	18	6	125	57	29	17
		Tent.	1				1				1	1		
	Verbales	Acc.	3.484	2.857	2.892	2.701	2.411	2.154	2.252	2.262	2.073	2.081	2.049	2.042
		Tent.	10	1	1	1		2	2					
	Écrites	Acc.	219	535	576	554	556	550	558	569	580	593	570	596
		Tent.	1				1		2	1			1	
	Par gestes, emblèmes	Acc.	863	1.222	1.270	1.265	1.225	1.235	1.312	1.402	1.288	1.459	1.486	1.588
		Tent.	2	1				2	1	3			1	
	Alerte à la bombe	Acc.	35	53	78	180	204	105	79	92	61	42	55	106
		Tent.	1		1		2					1		1
	Non spécifié	Acc.	86	41	34	45	50	43	47	38	41	40	40	42
		Tent.	98											
		Sous-total	4.844	4.738	4.886	4.780	4.479	4.109	4.271	4.373	4.169	4.274	4.231	4.392
	Total	5.085	5.253	5.425	5.359	4.901	4.646	4.749	4.828	4.700	4.824	4.877	5.075	



Infr. contre l'autorité publique

			2000	2013	2014	2015	2016	2017	2018	2019	2020	2021	2022	2023	
Violence c/ personnes investies autorité publique		Acc.	51	62	66	64	87	69	74	84	109	146	110	78	
		Tent.	3	1	1	1							1		
		Sous-total	54	63	67	64	88	69	74	84	109	147	110	78	
Rébellion	Rébellion armée	Acc.	73	58	126	78	60	87	80	69	86	135	97	55	
		Tent.					1	1	1						
	Rébellion non armée	Acc.	916	782	685	641	615	598	558	610	700	527	523	463	
		Tent.	2												
	Non spécifié	Acc.	99	57	48	52	62	39	46	41	38	44	39	40	
		Tent.	31												
	Sous-total	1.121	897	859	771	737	725	685	721	824	706	659	558		
Outrages		Acc.	1.096	579	512	373	404	355	333	322	388	277	226	184	
		Tent.	38												
		Sous-total	1.134	579	512	373	404	355	333	322	388	277	226	184	
Refus de coopération (informatique et télécom)		Acc.		2	12		11		3	4	7	5	5	3	
		Sous-total		2	12		11		3	4	7	5	5	3	
Autres infractions	Bris de scellés	Acc.	31	35	27	51	56	53	66	38	48	22	44	46	
		Tent.		2											
	Entraves exercice fonction judiciaire	Acc.	7	3	2	3	4	2	1		1	1		1	
		Acc.				1	1	1							
	Entraves exécution travaux publics	Acc.													
		Acc.	10	7	1		2		1		4	1			
	Loteries, maisons de jeu et de prêts sur gages	Acc.			1	1									
Acc.			3	3	4	5		2	4	4	1				
	Sous-total	48	50	34	60	68	56	70	42	57	25	44	47		
	Total	2.357	1.591	1.484	1.268	1.308	1.205	1.165	1.173	1.385	1.160	1.044	870		



Infr. contre la foi publique

			2000	2013	2014	2015	2016	2017	2018	2019	2020	2021	2022	2023
Faux en écritures	Faux en écritures	Acc.	2.046	1.576	1.471	1.480	1.391	1.299	1.031	1.008	936	1.006	817	679
		Tent.	46	9	7	7	7	18	6	7	2	5	3	1
	Usage de faux en écrit. et écrit. falsifiées	Acc.	1.288	1.334	1.266	1.241	1.148	1.140	965	906	828	858	818	689
		Tent.	56	26	13	11	15	25	12	20	11	6	4	2
	Sous-total			3.436	2.945	2.757	2.739	2.561	2.482	2.014	1.941	1.777	1.875	1.642
Usurpation	Immixtion dans fonctions publiques	Acc.	115	63	52	65	51	32	34	50	36	27	24	21
		Tent.	2							2		1		
	De fonctions	Acc.	46	46	41	61	39	46	26	33	29	24	27	25
		Tent.	1	1										
	De titres	Acc.	8	7	6	10	7	4	5	5	9	5	4	6
	De grades	Acc.		1				1	1	1		1	2	
	De costumes, de décorations, etc.	Acc.	1	2	2	3	3	4	3		1	2		
	De nom	Acc.	1.310	1.566	1.643	1.628	1.682	1.351	1.124	1.250	1.012	883	836	661
		Tent.	1	1	4	6	6	5	2	3	2		4	4
	Non spécifié	Acc.	97	13	15	9	10	10	13	7	9	8	12	6
		Tent.	4			1								
Sous-total			1.585	1.700	1.763	1.783	1.798	1.453	1.208	1.351	1.098	951	909	723
Contrefaçon / falsification	Contrefaçon	Acc.	152	332	226	157	148	150	228	212	181	183	210	172
		Tent.	6							1	2	1		
	Falsification	Acc.	58	65	76	63	80	85	130	103	103	104	93	87
		Tent.		1										
	Non spécifié	Acc.	18	1	3	6	5	6	3	2	3	1	1	
		Tent.	7											
Sous-total			241	399	305	226	233	241	361	318	289	289	304	259
Fausses monnaies	Emission	Acc.	267	246	135	158	110	121	94	92	48	48	27	23
		Tent.	2	5	1	4	6	5	2	2	2		1	3
	Non spécifié	Acc.	17	1	6	4	4	1	2				1	2
		Tent.	3											
	Autres	Acc.	200	136	92	111	85	105	77	82	75	49	38	46
		Tent.	1	1			1	3	1	1				1
Sous-total			490	389	234	277	206	235	176	177	125	97	67	75



Infr. contre la foi publique

			2000	2013	2014	2015	2016	2017	2018	2019	2020	2021	2022	2023
Faux en justice	Faux témoignage	Acc.	1		5	5	3	4	2	1	1	1	5	
	Fausses déclarations	Acc.	34	31	54	49	47	84	62	50	60	82	33	31
		Tent.		2			1		1					
	Faux serment	Acc.	1		1							2		
	Subornation de témoins	Acc.	2	1	1						1		1	
	Falsification d'enregistrement	Acc.	2	1	1		2		1		1	4	1	
Sous-total			42	33	62	54	53	88	66	51	63	89	40	31
Total			5.794	5.466	5.121	5.079	4.851	4.499	3.825	3.838	3.352	3.301	2.962	2.459



Infr. contre la famille

		2000	2013	2014	2015	2016	2017	2018	2019	2020	2021	2022	2023
Bigamie	Acc.	5	1		2		3			2			1
	Sous-total	5	1		2		3			2			1
Abandon de famille	Acc.	147	49	32	49	30	26	21	62	42	59	35	22
	Sous-total	147	49	32	49	30	26	21	62	42	59	35	22
Refus du droit aux relations personnelles	Acc.	809	550	456	483	492	399	461	440	442	319	262	252
	Tent.	1											
	Sous-total	810	550	456	483	492	399	461	440	442	319	262	252
Non-acquittement pension alimentaire	Acc.	400	164	152	115	112	91	66	63	43	44	56	40
	Tent.	1											
	Sous-total	401	164	152	115	112	91	66	63	43	44	56	40
Mariage forcé	Acc.		1	4	2	3	4	3	1	3		2	1
	Tent.			4	1	2	2	4	3				
	Sous-total		1	8	3	5	6	7	4	3		2	1
Non spécifié	Acc.	5	9	12	8	9	5	6	2		1		1
	Tent.	1											
	Sous-total	6	9	12	8	9	5	6	2		1		1
Total		1.369	774	660	660	648	530	561	571	532	423	355	317



Criminalité informatique

		2000	2013	2014	2015	2016	2017	2018	2019	2020	2021	2022	2023
Hacking	Acc.		177	271	283	240	244	386	296	315	268	355	334
	Tent.		6	8	10	9	6	13	24	14	8	14	10
	Sous-total		183	279	293	249	250	399	320	329	276	369	344
Faux en informatique	Acc.		68	125	92	98	88	59	66	93	100	97	101
	Tent.		2	2	1	1	3	2	1	2	2	1	
	Sous-total		70	127	93	99	91	61	67	95	102	98	101
Fraude informatique	Acc.		2.667	2.825	2.877	3.434	3.683	3.455	4.546	4.254	5.465	7.975	8.405
	Tent.		172	207	251	290	174	178	170	104	109	146	170
	Sous-total		2.839	3.032	3.128	3.724	3.857	3.633	4.716	4.358	5.574	8.121	8.575
Sabotage	Acc.		89	58	70	72	53	33	39	20	36	56	36
	Tent.		3		1		2	1	1	1	2		
	Sous-total		92	58	71	72	55	34	40	21	38	56	36
Non spécifié	Acc.	1											
	Sous-total	1											
Total		1	3.184	3.496	3.585	4.144	4.253	4.127	5.143	4.803	5.990	8.644	9.056



Exercice illégal de l'autorité publique

		2000	2013	2014	2015	2016	2017	2018	2019	2020	2021	2022	2023
Usurpation de pouvoir	Acc.	5		1	3	2	1			1			2
	Sous-total	5		1	3	2	1			1			2
Concussion	Acc.	2	3	1		2	1			1	1		1
	Sous-total	2	3	1		2	1			1	1		1
Corruption publique	Acc.	6	16	13	15	15	18	11	22	13	31	35	48
	Tent.	10	6	3	3	3	3	3	2	2	2	1	4
	Sous-total	16	22	16	18	18	21	14	24	15	33	36	52
Coalition	Acc.	1				1	2	2		1	1		
	Sous-total	1				1	2	2		1	1		
Détenction par fonctionnaire public	Acc.	13	3	6	10	4	8	5	6	5	13	5	5
	Sous-total	13	3	6	10	4	8	5	6	5	13	5	5
Violation de domicile par fonctionnaire public	Acc.	6	3	4	4	4		1	2	3	2	2	
	Sous-total	6	3	4	4	4		1	2	3	2	2	
Actes arbitraires	Acc.	16	12	11	15	10	9	8	19	25	22	22	41
	Sous-total	16	12	11	15	10	9	8	19	25	22	22	41
Prise d'intérêt	Acc.		1	8	5	6	4	4	4	4	1	1	4
	Tent.							1					
	Sous-total		1	8	5	6	4	5	4	4	1	1	4
Abus de l'autorité	Acc.	29	23	9	11	14	16	10	12	6	10	5	8
	Sous-total	29	23	9	11	14	16	10	12	6	10	5	8
Actes de l'état civil	Acc.	1					1				1		
	Sous-total	1					1				1		
Ministres des cultes	Acc.				1	1							
	Sous-total				1	1							
Négligence du dépositaire	Acc.	1	1				5					1	
	Sous-total	1	1				5					1	
Violation de communication par fonctionnaire	Acc.						1	1	2		2		
	Sous-total						1	1	2		2		
Non spécifié	Acc.			2		1				1		1	1
	Sous-total			2		1				1		1	1
Total		90	68	58	67	63	69	46	69	62	86	73	114



Marchand de sommeil

		2000	2013	2014	2015	2016	2017	2018	2019	2020	2021	2022	2023
Sans circ. aggr.	Acc.		22	27	14	20	25	19	27	34	22	31	24
	Sous-total		22	27	14	20	25	19	27	34	22	31	24
Avec circ. aggr.	Acc.		4	7	3	7	11	2	13	13	12	6	5
	Sous-total		4	7	3	7	11	2	13	13	12	6	5
Non spécifié	Acc.				1			1				1	
	Sous-total				1			1				1	
Total			26	34	18	27	36	22	40	47	34	38	29

Exploitation de la mendicité

		2000	2013	2014	2015	2016	2017	2018	2019	2020	2021	2022	2023
Incitation à la mendicité	Acc.		2	2	1		3	3					1
	Sous-total		2	2	1		3	3					1
Exploitation de la mendicité d'autrui	Acc.		2	17	1	6	8	1	1	2			8
	Sous-total		2	17	1	6	8	1	1	2			8
Total			4	19	2	6	11	4	1	2			9



Traite des êtres humains

		2000	2013	2014	2015	2016	2017	2018	2019	2020	2021	2022	2023
Exploitation de la mendicité	Acc.		2	1	1	1	5	1	2	5			1
	Sous-total		2	1	1	1	5	1	2	5			1
Exploitation sexuelle	Acc.	1	73	50	45	60	43	41	52	28	30	48	38
	Tent.					1				1			
	Sous-total	1	73	50	45	61	43	41	52	29	30	48	38
Exploitation économique	Acc.		20	20	17	20	15	17	23	13	25	19	27
	Tent.					4							2
	Sous-total		20	20	17	24	15	17	23	13	25	19	29
Trafic d'organes	Acc.					1							
	Tent.		1										
	Sous-total		1			1							
Crimes et délits forcés	Acc.		4	3	1	1	3	3	3	2	3	2	4
	Tent.					1							
	Sous-total		4	3	1	2	3	3	3	2	3	2	4
Production ou diffusion de pornographie enfantine	Acc.		1		2	1	1	2	5		1	1	
	Sous-total		1		2	1	1	2	5		1	1	
Total		1	101	74	66	90	67	64	85	49	59	70	72

Provocation crime ou délits

		2000	2013	2014	2015	2016	2017	2018	2019	2020	2021	2022	2023
Provocation délits	Acc.									30	34	32	33
	Sous-total									30	34	32	33
Provocation crime	Acc.									18	2	2	2
	Sous-total									18	2	2	2
Total										48	36	34	35

Autres infractions Code pénal

		2000	2013	2014	2015	2016	2017	2018	2019	2020	2021	2022	2023
	Acc.		8	11	6	10	9	15	9	12	13	24	14
	Tent.		1										
Sous-total			9	11	6	10	9	15	9	12	13	24	14
Total			9	11	6	10	9	15	9	12	13	24	14



Contravention Code pénal

		2000	2013	2014	2015	2016	2017	2018	2019	2020	2021	2022	2023
Injures (Contravention)	Acc.	628											
	Tent.	1											
	Sous-total	629											
Destruction d'animaux (Contravention)	Acc.	9											
	Tent.	3											
	Sous-total	12											
Dissimulation visage dans lieu public	Acc.		4	5	1	3	1	3	2	7	6	6	23
	Sous-total		4	5	1	3	1	3	2	7	6	6	23
Autres contraventions CP	Acc.	260	44	30	19	15	7	10	3	5	2	6	6
	Tent.	8					1						
	Sous-total	268	44	30	19	15	8	10	3	5	2	6	6
Total		909	48	35	20	18	9	13	5	12	8	12	29

STATISTIQUES POLICIERES DE CRIMINALITE

LIEU DE PERPETRATION: ARRONDISSEMENT JUDICIAIRE

Bruxelles (Bruxelles-Capitale)

***ANNEXE II: DETAIL PAR CATEGORIE DE DELIT
LOIS SPECIALES***



Bruxelles (Bruxelles-Capitale)

Infraction Lois spéciales

Drogues

			2000	2013	2014	2015	2016	2017	2018	2019	2020	2021	2022	2023	
Détenction		Acc.	2.601	5.528	6.512	5.892	6.252	6.379	6.501	7.036	7.745	6.568	6.479	6.594	
		Tent.	30	2	2	4	1								1
		Sous-total	2.631	5.530	6.514	5.892	6.256	6.380	6.501	7.036	7.745	6.568	6.479	6.595	
Usage	Usage en groupe	Acc.	651												
		Tent.	17												
	Usage individuel	Acc.	1.579	1											
		Tent.	59												
	Faciliter l'usage	Acc.	44	87	67	58	51	57	51	46	31	34	22	22	
	Incitation à l'usage	Acc.	16	212	156	156	125	120	88	60	104	79	41	69	
	Désordre, scandale ou danger dans un espace public	Acc.				7	18	13	10	13	18	42	52	47	
Non spécifié	Acc.		2		1				1			1			
	Sous-total	2.366	302	223	222	194	190	149	120	153	155	116	138		
Importation et exportation		Acc.	284	318	426	378	319	319	300	298	275	74	78	44	
		Tent.	8	1											
		Sous-total	292	319	426	378	319	319	300	298	275	74	78	44	
Fabrication		Acc.	8	107	113	114	93	104	90	104	113	80	78	58	
		Tent.		1	2		1	1				1			
		Sous-total	8	108	115	114	94	105	90	104	113	81	78	58	
Commerce		Acc.	406	1.056	1.039	1.116	1.208	1.114	1.227	1.446	1.560	1.547	1.575	1.975	
		Tent.	14	3	3	5	3	2	1	4		3		2	
		Sous-total	420	1.059	1.042	1.121	1.211	1.116	1.228	1.450	1.560	1.550	1.575	1.977	
Autres		Acc.	81	279	280	187	256	300	349	418	532	556	541	658	
		Tent.	2	2					1						
		Sous-total	83	281	280	187	256	300	350	418	532	556	541	658	
	Total	5.800	7.599	8.600	7.914	8.330	8.410	8.618	9.426	10.378	8.984	8.867	9.470		



Législation sur les étrangers

			2000	2013	2014	2015	2016	2017	2018	2019	2020	2021	2022	2023	
Transmigration illégale	Mariages simulés/blancs sans récompense/ contrainte	Acc.	3	103	75	72	64	77	74	41	38	33	55	57	
		Tent.		15	7	66	99	28	18	1	6	4	33	35	
	Cohab. légale de complais. sans récompense/contr.	Acc.				2	3	6	6	5			1	20	13
		Tent.								1			1	13	12
	Accès au territoire	Acc.	269	751	616	600	561	539	700	899	656	750	707	812	
	Séjour	Acc.	2.165	6.412	5.902	5.082	5.048	6.117	6.588	7.973	6.085	6.077	6.213	7.128	
		Tent.	3	2	1	1	4	2	2				2	1	1
	Éloignement	Acc.	11	22	20	18	23	16	48	104	37	21	33	14	
	Pas de port de documents d'identité ou de voyage	Acc.		62	108	180	127	100	88	78	48	41	23	10	
	Inscription au registre des étrangers	Acc.	388	2.435	1.627	1.468	1.282	1.530	1.593	1.933	3.235	3.276	2.097	2.085	
		Tent.	67												1
	Reconnaissance fraudul. sans récompense/ contrainte	Acc.				4	1	7	9	2			2	36	31
		Tent.											1	15	10
Sous-total			2.906	9.802	8.356	7.493	7.212	8.422	9.127	11.036	10.105	10.209	9.246	10.209	
Mariages simulés/blancs avec récompense/ contrainte	Se faire rétribuer	Acc.		2	5	1	3	1	1	3	1				
		Tent.					2					1			
	Recours à la contrainte	Acc.		3	1	1	2	1							
Sous-total				5	6	2	7	2	1	3	2				
Cohab. légale de complais. avec récompense/ contr.	Se faire rétribuer	Acc.					1								
		Sous-total					1								
Trafic d'êtres humains		Acc.		36	37	34	29	59	46	38	33	18	18	17	
		Tent.								1			1		
	Sous-total		36	37	34	29	59	46	39	33	18	19	17		
Traite d'êtres humains		Acc.	156												
		Tent.	1												
	Sous-total	157													
Aide au séjour illégal		Acc.	1	27	30	25	24	20	16	14	11	19	22	9	
		Tent.			1	1		1							
	Sous-total	1	27	31	26	24	21	16	14	11	19	22	9		



Législation sur les étrangers

			2000	2013	2014	2015	2016	2017	2018	2019	2020	2021	2022	2023	
Reconnaissance fraudul. avec récompense/ contrainte	Se faire rétribuer	Acc.								1					
	Recours à la contrainte	Acc.										1			
		Sous-total								1		1			
Non spécifié		Acc.	125	23	15	23	16	39	23	21	8	4	6	9	
		Tent.	43												
		Sous-total	168	23	15	23	16	39	23	21	8	4	6	9	
Autres		Acc.	44	6	11	5	5	5	2	5	5	6	7	3	
		Tent.	2		1			1							
		Sous-total	46	6	12	5	5	6	2	5	5	6	7	3	
			Total	3.278	9.899	8.457	7.583	7.294	8.549	9.215	11.119	10.164	10.257	9.300	10.247



Environnement

			2000	2013	2014	2015	2016	2017	2018	2019	2020	2021	2022	2023	
Déchets	Transport de déchets	Acc.		7	8	6	4	3	4	1	1	1			
	Déchets par professionnel	Acc.	1	13	17	12	12	12	78	37	66	10	7	4	
	Déchets par particulier	Acc.	1	124	98	40	49	55	64	92	81	91	231	120	
		Tent.													1
	Déchets par personne indéterminée	Acc.	332												
		Tent.	2												
	Déchets: permis/autorisation	Acc.		1	1	2				1	1	1			
	Non spécifié	Acc.	16												
		Sous-total	352	145	124	60	65	70	147	131	149	102	238	125	
Feux d'artifice		Acc.		2	4	6	7	2	7	10	9	13	14	36	
		Sous-total		2	4	6	7	2	7	10	9	13	14	36	
Nucléaire	Non-prolifération	Acc.					2					1			
		Sous-total					2					1			
Autres que déchets	Urbanisme	Acc.	32	29	39	28	25	52	31	16	18	17	19	17	
		Tent.	1												
	Permis d'environnement	Acc.		13	9	1	4	10	3	49	6	11	4	3	
	Bruit	Acc.	62	5	9	6	9	2	6	10		4	3	2	
		Tent.	1												
	Pollution de l'eau	Acc.	3	3	4	1	3			2	2	3	2		
	Pollution de l'air	Acc.	1		1	2		1	1			2	1		
	Pollution du sol	Acc.		2	2	5	4	3	3	3	2		1		
	Non spécifié	Acc.				1	1	1	1				1		
	Autres nuisances en matière d'environnement	Acc.	24	14	10	8	3	7	2	12	2	4	2	1	
	Sous-total	124	66	74	52	49	76	47	92	30	41	33	23		
Biodiversité / Faune et flore	Commerce et détention: législation CITES	Acc.		3	2	3	2			4	1	1	2		
	Bien-être animal	Acc.	114	76	80	73	75	74	88	110	92	109	160	121	
	Protection de la nature	Acc.	2	3	4	2	2	5	1		4	1	2		
	Permis / autorisation animaux	Acc.	1	6	5	2	3	2	3		1		3		
	Destruction d'animaux	Acc.	7	5	1	2	4	2	6	2	6		1	3	
		Tent.	2	1					1			1			
	Santé des animaux	Acc.												1	
	Sous-total	126	94	92	82	86	83	99	116	104	112	168	125		
Non spécifié		Acc.	3												
		Sous-total	3												
		Total	605	307	294	200	209	231	300	349	292	269	453	309	



Environnement



Armes et explosifs

			2000	2013	2014	2015	2016	2017	2018	2019	2020	2021	2022	2023
Détention illégale	Arme à feu	Acc.	6	393	320	391	385	438	362	450	352	257	268	308
		Tent.											1	
	Arme blanche ou non à feu	Acc.		604	639	668	662	671	763	669	618	648	726	720
		Munition	Acc.		52	53	75	69	58	63	67	68	67	81
	Pièces/accessoires	Acc.		10	12	18	7	6	10	21	15	9	23	20
	Non spécifié	Acc.	385	11	16	4	15	8	8	8	8	12	6	4
		Tent.	3											
		Sous-total	394	1.070	1.040	1.156	1.138	1.181	1.206	1.215	1.065	988	1.102	1.157
Port / transport illégal	Arme à feu	Acc.		82	83	86	70	58	63	54	53	63	40	51
		Tent.			1									
	Arme blanche ou non à feu	Acc.		672	702	691	591	614	622	577	537	598	678	774
		Tent.								1		1		
	Munition	Acc.		5	3	6	7	4	6	6	7	3		4
	Pièces/accessoires	Acc.		2	4	5		4	6	2	3	2	3	24
Non spécifié	Acc.	860	3	7	5		1	2	3	1		2	1	
		Tent.	9											
		Sous-total	869	764	800	793	668	681	699	643	601	667	723	854
Commerce illégal	Arme à feu	Acc.		33	14	33	33	28	15	14	15	13	21	24
		Tent.											1	1
	Arme blanche ou non à feu	Acc.		5	5	4	3	7	10	10	1	3	4	2
		Munition	Acc.	5	1								2	
	Pièces/accessoires	Acc.		1					1			1		
	Non spécifié	Acc.	13	1	1	6		5	1	1	1	2	1	1
		Sous-total	18	41	20	44	36	40	27	25	17	22	27	28
Fabrication / réparation illégale	Arme à feu	Acc.			1	1		1	2	7	1		1	2
	Arme blanche ou non à feu	Acc.			2		1			1		1	1	1
	Pièces/accessoires	Tent.											1	
		Sous-total			3	1	1	1	2	8	1	1	3	3
Explosifs		Acc.	24	17	15	17	15	13	17	16	18	15	19	14
		Tent.				1								
		Sous-total	24	17	15	18	15	13	17	16	18	15	19	14
Enseignement collectif		Acc.				1			2	1				
		Sous-total				1			2	1				



Armes et explosifs

			2000	2013	2014	2015	2016	2017	2018	2019	2020	2021	2022	2023
Autre	Documents	Acc.		1	2	2	1	2						2
	Numéro de série	Acc.		2	2	1	1	1				1		
	Vente à un mineur d'arme à feu	Tent.			1									
	Vente à un mineur d'arme non à feu	Acc.						1						
	Vente par correspondance/internet d'arme à feu	Acc.		3	1		2			1				1
	Vente par correspondance/internet d'autre arme	Acc.		1		2	3	1	1	1		1		
	Mesures de sécurité	Acc.		3	3	2	4	8	4	3	1	1	2	5
	Stockage	Acc.	1	7	7	6	10	7	4	10	8	5	6	10
	Permis d'environnement	Acc.						1						
	Défaut signalement vol ou perte	Acc.			1	2	3	3	4					1
	Import / export / transit à un usage militaire	Acc.		3	3	13	12	4	3	28	8	2	3	7
		Tent.			4									
	Non-respect cond. lég. neutralisation arme à feu	Acc.									1			
Non spécifié	Acc.	181	1	1	1							1		
	Tent.	4												
	Sous-total	186	21	25	29	36	28	16	43	18	11	12	25	
	Total	1.491	1.913	1.903	2.042	1.894	1.944	1.969	1.951	1.720	1.704	1.886	2.081	



Protection de la personne

			2000	2013	2014	2015	2016	2017	2018	2019	2020	2021	2022	2023
Discrimination	Racisme et xénophobie	Acc.	221	194	239	234	215	198	241	250	253	219	189	222
		Tent.							1					
	Fondée sur son orientation sexuelle (homophobie)	Acc.		40	56	39	45	38	46	38	35	41	57	63
		Fondée sur le sexe (sexisme)	Acc.			3	10	9	15	23	34	70	70	58
	Fondée sur le handicap	Acc.						4	2	3	4	5	2	
	Fondée sur conviction religieuse ou philosophique	Acc.					2	9	19	16	12	8	12	
	Non spécifié	Acc.	3		2	3	3	4	7	5	2	1	1	2
		Tent.	2										1	
Autre discrimination	Acc.		14	13	15	13	14	12	15	24	21	20	17	
	Sous-total		226	248	310	294	286	265	335	352	367	368	351	376
Négationnisme et révisionnisme	Négationnisme	Acc.				3	1					2		
	Révisionnisme	Acc.		1	1	2		1	1	3	2			2
		Sous-total		1	1	5	1	1	1	3	2	2		2
Délit de presse		Acc.	2		1			1	1	1				
		Sous-total	2		1			1	1	1				
Droits d'auteur		Acc.	75	17	6	12	2	7	1	2	4	1	1	1
		Sous-total	75	17	6	12	2	7	1	2	4	1	1	1
Protection de la vie privée		Acc.	163	75	80	63	83	74	79	99	54	35	37	13
		Tent.	4			2	1				1			
		Sous-total	167	75	80	65	84	74	79	99	55	35	37	13
Caméras de surveillance		Acc.		58	19	34	23	23	12	25	8	16	15	20
		Sous-total		58	19	34	23	23	12	25	8	16	15	20
Droit à l'image		Acc.		8	24	21	41	42	67	73	86	115	104	117
		Sous-total		8	24	21	41	42	67	73	86	115	104	117
Interdiction temporaire de résidence		Acc.				2	1			1		1		2
		Sous-total				2	1			1		1		2
Protection des données personnelles		Acc.												2
		Sous-total												2
Non spécifié		Acc.	1			2	7	4	2	9	3	13	9	12
		Sous-total	1			2	7	4	2	9	3	13	9	12
Autres		Acc.	57	341	343	361	519	556	637	660	388	14	19	20
		Sous-total	57	341	343	361	519	556	637	660	388	14	19	20
	Total		528	748	784	796	964	973	1.135	1.225	913	565	536	565





Hormones et dopage

		2000	2013	2014	2015	2016	2017	2018	2019	2020	2021	2022	2023
Détention	Acc.		18	25	29	36	53	49	48	28	28	7	12
	Sous-total		18	25	29	36	53	49	48	28	28	7	12
Usage	Acc.	3	2	1	2								
	Sous-total	3	2	1	2								
Fabrication et distribution	Acc.		3	4		2		1	2	2		1	1
	Sous-total		3	4		2		1	2	2		1	1
Non spécifié	Acc.					1		1					
	Sous-total					1		1					
	Total	3	23	30	31	39	53	51	50	30	28	8	13



Loi du football

		2000	2013	2014	2015	2016	2017	2018	2019	2020	2021	2022	2023
Jet d'objets	Acc.								5			4	10
	Sous-total								5			4	10
Pénétrer irrégulièrement le stade ou son périmètre	Acc.								2			11	11
	Sous-total								2			11	11
Pénétration zones du stade inaccessibles au public	Acc.							1	4	2		9	15
	Sous-total							1	4	2		9	15
Non-respect des injonctions données	Acc.								3	2	1	5	14
	Sous-total								3	2	1	5	14
Inciter à la haine ou à l'empotement	Acc.							1	7	4	1	16	34
	Sous-total							1	7	4	1	16	34
Objets pyrotechniques dans le stade ou périmètre	Acc.								2		3	17	26
	Sous-total								2		3	17	26
Utiliser objets pyrotechniques territoire royaume	Acc.											2	1
	Sous-total											2	1
Vente irrégulière de tickets	Acc.	34	25	25	20	25	21	10	2			6	
	Tent.	3					2	1					
	Sous-total	37	25	25	20	25	23	11	2			6	
Entrave à identification de personne via objet	Acc.												9
	Sous-total												9
	Total	37	25	25	20	25	23	13	25	8	5	70	120



Sécurité privée

		2000	2013	2014	2015	2016	2017	2018	2019	2020	2021	2022	2023
Entreprises de gardiennage / de sécurité	Acc.	87	27	31	24	11	12	5	3	2	2	13	4
	Tent.	1											
	Sous-total	88	27	31	24	11	12	5	3	2	2	13	4
Détective privé	Acc.				1								
	Sous-total				1								
Milices privées	Acc.		1		3						2		
	Sous-total		1		3						2		
Mercenaires	Acc.			5	4	8	5	2					
	Tent.						1	1					
	Sous-total			5	4	8	6	3					
Total		88	28	36	32	19	18	8	3	2	4	13	4

Protection de la jeunesse

		2000	2013	2014	2015	2016	2017	2018	2019	2020	2021	2022	2023
Législation sur l'obligation scolaire	Acc.	520	307	216	188	252	157	157	148	85	80	65	72
	Sous-total	520	307	216	188	252	157	157	148	85	80	65	72
Législation sur les dancings	Acc.	1			1								
	Sous-total	1			1								
Législation sur la protection de la jeunesse	Acc.	270	1.217	1.287	1.294	1.205	1.142	1.244	1.251	1.219	1.304	1.255	1.253
	Tent.	1			1	1				2	1		
	Sous-total	271	1.217	1.287	1.295	1.206	1.142	1.244	1.251	1.221	1.305	1.255	1.253
Non spécifié	Acc.	8	13	26	35	26	42	65	65	62	44	68	26
	Tent.	8											
	Sous-total	16	13	26	35	26	42	65	65	62	44	68	26
Total		808	1.537	1.529	1.519	1.484	1.341	1.466	1.464	1.368	1.429	1.388	1.351

Code pénal social

		2000	2013	2014	2015	2016	2017	2018	2019	2020	2021	2022	2023
Harcèlement au travail	Acc.		124	148	141	106	143	150	161	111	155	184	162
	Sous-total		124	148	141	106	143	150	161	111	155	184	162
Violence au travail	Acc.		2	6	9	8	8	17	26	37	18	37	26
	Sous-total		2	6	9	8	8	17	26	37	18	37	26



Code pénal social

		2000	2013	2014	2015	2016	2017	2018	2019	2020	2021	2022	2023
Mise en danger du travailleur	Acc.		2	2	3	2	2	4	2	4	6	5	1
	Sous-total		2	2	3	2	2	4	2	4	6	5	1
Age d'admission au travail	Acc.					1	3	1					
	Sous-total					1	3	1					
Temps de travail	Acc.		1	2	2	2		9	12	11	5	9	7
	Sous-total		1	2	2	2		9	12	11	5	9	7
Rémunération et autres avantages patrimoniaux	Acc.		2	5	4	3	6	7	10	8	2	1	5
	Sous-total		2	5	4	3	6	7	10	8	2	1	5
Travail illégal	Acc.	46	33	99	78	91	67	85	124	67	96	81	104
	Sous-total	46	33	99	78	91	67	85	124	67	96	81	104
Fraude sociale aux cotisations (travail au noir)	Acc.		380	278	219	274	261	311	254	198	165	182	190
	Sous-total		380	278	219	274	261	311	254	198	165	182	190
Documents sociaux	Acc.		11	6	4	9	8	12	4	3	6	3	3
	Sous-total		11	6	4	9	8	12	4	3	6	3	3
Relations collectives de travail	Acc.	9	12				1	2					
	Sous-total	9	12				1	2					
Surveillance et contrôle	Acc.		1	1	3	4	5	1	2	4		4	2
	Sous-total		1	1	3	4	5	1	2	4		4	2
Sécurité sociale	Acc.	12	14	31	33	23	33	11	8	9	2	2	3
	Sous-total	12	14	31	33	23	33	11	8	9	2	2	3
Infr. contre foi publique en droit pénal social	Acc.		83	90	116	113	103	98	86	87	89	67	90
	Tent.						1		1				
	Sous-total		83	90	116	113	104	98	87	87	89	67	90
Escroquerie en droit pénal social	Acc.		23	32	35	50	59	61	62	69	58	35	66
	Tent.				1	3					1	1	
	Sous-total		23	32	36	53	59	61	62	69	59	36	66
Notification jugement infr. droit pénal social	Acc.				2	1				1			2
	Sous-total				2	1				1			2
Autres	Acc.		20	32	51	142	177	168	150	101	60	53	82
	Tent.					1	1			1		1	
	Sous-total		20	32	51	143	178	168	150	102	60	54	82
Total		67	708	732	701	833	878	937	902	711	663	665	743



Code pénal social

Ivresse et alcool

		2000	2013	2014	2015	2016	2017	2018	2019	2020	2021	2022	2023
Ivresse publique	Acc.	1.137	2.796	2.422	2.152	1.950	1.864	2.118	2.453	2.134	2.298	2.679	2.402
	Tent.	3											
	Sous-total	1.140	2.796	2.422	2.152	1.950	1.864	2.118	2.453	2.134	2.298	2.679	2.402
Heure de fermeture d'établiss. hôteliers	Acc.	2			2	1	19	18	9	6		19	6
	Sous-total	2			2	1	19	18	9	6		19	6
Distillerie clandestine	Acc.	6				1				1		1	
	Sous-total	6				1				1		1	
Servir de l'alcool à une personne ivre	Acc.		2	2	3	6	1	1	1	1			1
	Sous-total		2	2	3	6	1	1	1	1			1
Législation relative aux débits de boissons	Acc.										5	5	5
	Sous-total										5	5	5
Non spécifié	Acc.						1	1	2			1	
	Sous-total						1	1	2			1	
Autres	Acc.	30											
	Sous-total	30											
Total		1.178	2.798	2.424	2.157	1.958	1.885	2.138	2.465	2.142	2.303	2.705	2.414

Législation sur les élections

		2000	2013	2014	2015	2016	2017	2018	2019	2020	2021	2022	2023
	Acc.	7		3				12					
	Sous-total	7		3				12					
Total		7		3				12					

Registre de population

		2000	2013	2014	2015	2016	2017	2018	2019	2020	2021	2022	2023
	Acc.	1.452	3.587	5.075	3.915	5.515	6.043	4.740	4.333	3.840	3.571	3.819	3.536
	Tent.	50		1									
Sous-total		1.502	3.587	5.076	3.915	5.515	6.043	4.740	4.333	3.840	3.571	3.819	3.536
Total		1.502	3.587	5.076	3.915	5.515	6.043	4.740	4.333	3.840	3.571	3.819	3.536



Carte d'identité

		2000	2013	2014	2015	2016	2017	2018	2019	2020	2021	2022	2023
Pas en possession	Acc.	419	319	333	346	373	484	511	394	916	415	275	165
	Tent.	1											
	Sous-total	420	319	333	346	373	484	511	394	916	415	275	165
Refus de présentation	Acc.	50	16	31	21	39	27	10	32	39	29	27	13
	Tent.	4											
	Sous-total	54	16	31	21	39	27	10	32	39	29	27	13
Endommagée	Acc.	112	28	33	20	18	13	14	10	3	7	2	3
	Sous-total	112	28	33	20	18	13	14	10	3	7	2	3
Photo	Acc.	3		2	1	7	2	1	3	1			
	Tent.	1											
	Sous-total	4		2	1	7	2	1	3	1			
Non spécifié	Acc.	3	78	56	33	16	22	16	8	6	7	3	2
	Sous-total	3	78	56	33	16	22	16	8	6	7	3	2
Autres	Acc.	28	22	31	30	22	16	32	16	7	9	5	12
	Sous-total	28	22	31	30	22	16	32	16	7	9	5	12
Total		621	463	486	451	475	564	584	463	972	467	312	195



Santé publique

		2000	2013	2014	2015	2016	2017	2018	2019	2020	2021	2022	2023
Art de guérir, art infirmier, etc.	Acc.	1	7	5	9	1	6	2	4	2	4	8	
	Sous-total	1	7	5	9	1	6	2	4	2	4	8	
Politique de la santé	Acc.		1	4	1	2	1	1		257	63	4	2
	Sous-total		1	4	1	2	1	1		257	63	4	2
Publicité illicite en matière de tabac	Acc.	14	1	2		1	5			1			
	Sous-total	14	1	2		1	5			1			
Interdiction de fumer	Acc.	99	529	424	225	226	232	206	156	104	107	130	114
	Sous-total	99	529	424	225	226	232	206	156	104	107	130	114
Vaccination obligatoire	Acc.	1											
	Sous-total	1											
Prophylaxie des maladies vénériennes	Acc.							1		1			
	Sous-total							1		1			
Législation médicaments	Acc.	20	3		5	3	1	4	3	9	27	105	113
	Sous-total	20	3		5	3	1	4	3	9	27	105	113
Vente de tabac	Acc.		1	2				1			1	1	
	Sous-total		1	2				1			1	1	
Denrées alimentaires	Acc.	23	117	51	37	36	21	21	13	17	13	14	28
	Tent.						1						
	Sous-total	23	117	51	37	36	22	21	13	17	13	14	28
Refus ou négligence respect mesures	Acc.									33.922	15.956	533	6
	Tent.									2			
	Sous-total									33.924	15.956	533	6
Produits du tabac	Acc.												6
	Sous-total												6
Non spécifié	Acc.				3	3	4	2	2	27	5	2	4
	Sous-total				3	3	4	2	2	27	5	2	4
Autres	Acc.	22	13	10	4	8	6	6	7	2.683	76	12	4
	Sous-total	22	13	10	4	8	6	6	7	2.683	76	12	4
Total		180	672	498	284	280	277	244	185	37.025	16.252	809	277



Travail

		2000	2013	2014	2015	2016	2017	2018	2019	2020	2021	2022	2023
Règlement général protection du travail	Acc.	50	15	7	6	10	20	24	14	8	9	6	7
	Sous-total	50	15	7	6	10	20	24	14	8	9	6	7
Commerce ambulant	Acc.	95	205	116	45	38	22	28	37	34	49	53	63
	Tent.	4											
	Sous-total	99	205	116	45	38	22	28	37	34	49	53	63
Protection professions libérales et intellec.	Acc.	2		8	2		1		2			1	1
	Sous-total	2		8	2		1		2			1	1
Rémunération profession réglementée	Acc.	3	1	1	1	1			1				1
	Sous-total	3	1	1	1	1			1				1
Bureau de placement payant	Acc.					1							
	Sous-total					1							
Infractions mesure interdiction professionnelle	Acc.		1	4			3	1	2			1	9
	Sous-total		1	4			3	1	2			1	9
Fraude sociale aux cotisations (travail au noir)	Acc.	160	54	28	26	42	27	26	18	14	6	9	18
	Tent.	2											
	Sous-total	162	54	28	26	42	27	26	18	14	6	9	18
Accès à l'exercice d'une profession	Acc.	10	6	3	1	3	2	3	1	1	3		
	Sous-total	10	6	3	1	3	2	3	1	1	3		
Tourisme et hôtellerie	Acc.				1								
	Sous-total				1								
Travailleurs étrangers	Acc.	31	13	20	8	16	9	10	7	3	6	1	2
	Tent.	2											
	Sous-total	33	13	20	8	16	9	10	7	3	6	1	2
Repos hebdomadaire obligatoire	Acc.	2	39	74	29	14	7	13	11	15	2	9	12
	Sous-total	2	39	74	29	14	7	13	11	15	2	9	12
Non spécifié	Acc.			1	2	3	2	1	2	6	5	4	2
	Sous-total			1	2	3	2	1	2	6	5	4	2
Autres	Acc.	28	9	2	23	12	5	4	6	9	11	4	6
	Sous-total	28	9	2	23	12	5	4	6	9	11	4	6
	Total	389	343	264	144	140	98	110	101	90	91	88	121



Protection des revenus publics

		2000	2013	2014	2015	2016	2017	2018	2019	2020	2021	2022	2023
Douane et accises	Acc.	15	45	28	10	18	13	57	157	104	96	79	139
	Tent.			1									
	Sous-total	15	45	29	10	18	13	57	157	104	96	79	139
Taxe de circulation / TMC	Acc.		26	28	13	8	8	15	8	22	19	13	24
	Sous-total		26	28	13	8	8	15	8	22	19	13	24
Fraude sociale aux allocations	Acc.	3	9	10	5	7	8	12	10	14	21	8	7
	Tent.				1	1		1		1		1	
	Sous-total	3	9	10	6	8	8	13	10	15	21	9	7
Fraude TVA	Acc.	10	27	18	25	14	16	11	6	13	7	7	8
	Sous-total	10	27	18	25	14	16	11	6	13	7	7	8
Fraude fiscale - impôts sur le revenu	Acc.	7	18	24	29	18	19	10	41	13	13	5	7
	Sous-total	7	18	24	29	18	19	10	41	13	13	5	7
Fraude autres revenus publics	Acc.	30	31	17	16	15	10	12	5	7	6		1
	Sous-total	30	31	17	16	15	10	12	5	7	6		1
Non spécifié	Acc.	16	56	47	36	12	10	28	21	18	21	10	22
	Tent.	1											
	Sous-total	17	56	47	36	12	10	28	21	18	21	10	22
Total		82	212	173	135	93	84	146	248	192	183	123	208



Législation économique

		2000	2013	2014	2015	2016	2017	2018	2019	2020	2021	2022	2023
Concurrence	Acc.		72	14	2	22	8	6	2	15	1	8	69
	Sous-total		72	14	2	22	8	6	2	15	1	8	69
Sociétés	Acc.	12	185	224	268	331	284	172	220	153	89	78	61
	Sous-total	12	185	224	268	331	284	172	220	153	89	78	61
Accès / organisation économie	Acc.		1			2		3				1	1
	Sous-total		1			2		3				1	1
Instruments financiers	Acc.	4	3	35	19	5	4		1	1			
	Tent.			1									
	Sous-total	4	3	36	19	5	4		1	1			
Contrefaçon de droits de propriété intellectuelle	Acc.		68	22	17	20	9	14	3	8	8	6	14
	Sous-total		68	22	17	20	9	14	3	8	8	6	14
Délit d'initié	Acc.			1			1		1				
	Sous-total			1			1		1				
Non spécifié	Acc.	2											
	Sous-total	2											
Autres	Acc.	5	5	13	12	6	9	8	8	5	5	2	17
	Sous-total	5	5	13	12	6	9	8	8	5	5	2	17
Total		23	334	310	318	386	315	203	235	182	103	95	162



Pratiques commerciales

		2000	2013	2014	2015	2016	2017	2018	2019	2020	2021	2022	2023
Pratiques du marché et protection du consommateur	Acc.	279	78	40	20	23	22	29	10	3	5		4
	Tent.	5											
	Sous-total	284	78	40	20	23	22	29	10	3	5		4
Réglementation des prix	Acc.	1		1	1		3	1		1			
	Sous-total	1		1	1		3	1		1			
Produits pétroliers	Acc.	1											
	Sous-total	1											
Registre de commerce	Acc.	13	73	108	188	179	152	86	43	48	55	42	50
	Sous-total	13	73	108	188	179	152	86	43	48	55	42	50
Oeuvres d' art	Acc.	10			2	2	1			1		1	
	Sous-total	10			2	2	1			1		1	
Non spécifié	Acc.	2			2	3	2	5	1	2	2		1
	Sous-total	2			2	3	2	5	1	2	2		1
Autres	Acc.	98	334	157	93	210	171	305	173	96	40	101	157
	Tent.	1											
	Sous-total	99	334	157	93	210	171	305	173	96	40	101	157
Total		410	485	306	306	417	351	426	227	151	102	144	212

Code pénal militaire et milice

		2000	2013	2014	2015	2016	2017	2018	2019	2020	2021	2022	2023
Désertion	Acc.		9	3	4	4	6	1		1		2	2
	Sous-total		9	3	4	4	6	1		1		2	2
Service militaire	Acc.	1											
	Sous-total	1											
Code pénal militaire	Acc.		2		5	7	4	5	3	1	5	2	4
	Sous-total		2		5	7	4	5	3	1	5	2	4
Total		1	11	3	9	11	10	6	3	2	5	4	6

Autres lois spéciales

		2000	2013	2014	2015	2016	2017	2018	2019	2020	2021	2022	2023
Transport	Acc.	16	23	17	17	31	45	19	14	19	29	29	35
	Sous-total	16	23	17	17	31	45	19	14	19	29	29	35



Autres lois spéciales

		2000	2013	2014	2015	2016	2017	2018	2019	2020	2021	2022	2023
Prévention: incendies, explosions, accidents	Acc.	3	46	14	19	25	30	24	19	9	6	13	1
	Sous-total	3	46	14	19	25	30	24	19	9	6	13	1
Loteries et jeux de hasard	Acc.	26	53	28	13	25	38	31	23	9	25	24	32
	Sous-total	26	53	28	13	25	38	31	23	9	25	24	32
Infr. dans le secteur audiovisuel	Acc.	24			4	3	5	4	2				
	Tent.	1											
	Sous-total	25			4	3	5	4	2				
Energie	Acc.	27	8	3	10	11	8	5	2	6	6	5	3
	Sous-total	27	8	3	10	11	8	5	2	6	6	5	3
Réquisition prestataire de service	Acc.		2	1	1	1	1	1	1	2		1	
	Sous-total		2	1	1	1	1	1	1	2		1	
Incitation à certains crimes	Acc.			2		1	2	2				2	1
	Sous-total			2		1	2	2				2	1
Dégradation involontaire câbles télécommunication	Acc.				1	1	2	2	1	4	4	2	1
	Sous-total				1	1	2	2	1	4	4	2	1
Infractions Loi police chemins de fer	Acc.		3	46	128	436	351	141	282	333	115	237	193
	Tent.				2			1					
	Sous-total		3	46	130	436	351	142	282	333	115	237	193
Réorganisation judiciaire/continuité entreprises	Acc.								1	1	1	1	
	Sous-total								1	1	1	1	
Protection (pièce de l') uniforme policier	Acc.							1	4	2	3	2	6
	Sous-total							1	4	2	3	2	6
Moyens de communications électroniques	Acc.									7	10	12	9
	Sous-total									7	10	12	9
Infractions Loi sur la fonction de police	Acc.												3
	Sous-total												3
Autres	Acc.	278	37	90	17	22	23	31	26	37	13	15	16
	Tent.	8					1						
	Sous-total	286	37	90	17	22	24	31	26	37	13	15	16
Total		383	172	201	212	556	506	262	375	429	212	343	300

STATISTIQUES POLICIERES DE CRIMINALITE

LIEU DE PERPETRATION: ARRONDISSEMENT JUDICIAIRE

Bruxelles (Bruxelles-Capitale)

***ANNEXE III: DETAIL
FIGURES CRIMINELLES / PHENOMENES***



Bruxelles (Bruxelles-Capitale)

FC Vol moyen de transport

		2000	2013	2014	2015	2016	2017	2018	2019	2020	2021	2022	2023
Vol de voiture	Acc.	5.568	1.678	1.752	1.565	1.482	1.500	1.292	1.190	934	834	965	1.087
	Tent.	1.195	210	176	168	142	117	108	98	79	84	60	95
	Total	6.763	1.888	1.928	1.733	1.624	1.617	1.400	1.288	1.013	918	1.025	1.182
Vol de moto	Acc.	347	404	410	284	312	350	278	290	195	249	342	317
	Tent.	11	11	8	10	17	18	19	17	13	9	36	29
	Total	358	415	418	294	329	368	297	307	208	258	378	346
Carjacking	Acc.	241	68	61	75	70	73	54	38	24	39	44	28
	Tent.	69	10	10	9	10	9	8	7	6	6	5	2
	Total	310	78	71	84	80	82	62	45	30	45	49	30
Homejacking	Acc.	21	5	4	7	7	6	3	7	7	2		4
	Tent.	7		2	1	1							
	Total	28	5	6	8	8	6	3	7	7	2		4
Vol dans les garages	Acc.	15	49	46	60	69	66	45	37	38	14	16	24
	Tent.	1		1		3	1	1	1				
	Total	16	49	47	60	72	67	46	38	38	14	16	24
Vol de vélomoteur	Acc.	404	186	252	263	250	289	267	371	263	344	403	288
	Tent.	34	12	5	16	10	11	17	11	3	8	27	6
	Total	438	198	257	279	260	300	284	382	266	352	430	294
Vol de vélo	Inc.	1											
	Acc.	772	2.477	2.797	2.862	3.239	3.479	3.773	4.424	4.447	4.278	4.974	4.793
	Tent.	18	38	35	41	52	69	58	79	84	93	120	130
	Total	791	2.515	2.832	2.903	3.291	3.548	3.831	4.503	4.531	4.371	5.094	4.923



FC Cambriolage

		2000	2013	2014	2015	2016	2017	2018	2019	2020	2021	2022	2023
Cambriolage dans habitation	Acc.	5.728	6.090	5.988	5.880	5.008	4.887	4.817	4.748	3.220	3.902	4.440	4.151
	Tent.	2.102	3.171	3.239	2.846	2.363	2.601	2.711	2.795	2.089	2.408	2.714	2.496
	Total	7.830	9.261	9.227	8.726	7.371	7.488	7.528	7.543	5.309	6.310	7.154	6.647
Cambriolage ds entreprise ou commerce	Acc.	3.111	1.938	1.797	1.797	1.668	1.777	1.619	1.681	1.221	1.135	1.451	1.423
	Tent.	1.041	915	804	798	750	813	732	806	790	697	671	665
	Total	4.152	2.853	2.601	2.595	2.418	2.590	2.351	2.487	2.011	1.832	2.122	2.088
Cambriolage ds service public ou bâtiment administ	Acc.	840	391	448	405	437	405	350	391	267	200	286	257
	Tent.	267	185	223	206	218	235	165	198	154	118	154	123
	Total	1.107	576	671	611	655	640	515	589	421	318	440	380
Vol au bélier	Acc.	3		3	3	1		7					2
	Tent.	2	1			2	2						
	Total	5	1	3	3	3	2	7					2
Cambriolage dans bâtiment (total)	Acc.	9.656	8.407	8.220	8.069	7.101	7.058	6.778	6.809	4.699	5.229	6.170	5.821
	Tent.	3.402	4.259	4.260	3.841	3.328	3.646	3.605	3.795	3.030	3.220	3.534	3.281
	Total	13.058	12.666	12.480	11.910	10.429	10.704	10.383	10.604	7.729	8.449	9.704	9.102

FC Vol autre

		2000	2013	2014	2015	2016	2017	2018	2019	2020	2021	2022	2023
Vol à main armée	Acc.	1.301	972	769	896	747	677	694	667	565	616	641	815
	Tent.	223	154	141	150	114	132	182	151	123	124	118	125
	Total	1.524	1.126	910	1.046	861	809	876	818	688	740	759	940
Vol avec violence sans arme	Acc.	6.385	5.878	5.621	6.520	5.585	5.607	5.452	5.331	3.664	3.731	4.453	5.139
	Tent.	658	722	705	859	860	684	697	614	593	511	562	550
	Total	7.043	6.600	6.326	7.379	6.445	6.291	6.149	5.945	4.257	4.242	5.015	5.689



FC Vol autre

		2000	2013	2014	2015	2016	2017	2018	2019	2020	2021	2022	2023
Vol dans ou sur un véhicule	Acc.	22.044	14.434	13.274	11.290	11.636	10.543	9.790	10.671	8.377	9.724	10.691	12.830
	Tent.	5.697	4.393	3.655	2.843	3.018	2.802	2.445	2.429	2.502	2.663	2.766	3.482
	Total	27.741	18.827	16.929	14.133	14.654	13.345	12.235	13.100	10.879	12.387	13.457	16.312
Sacjacking dans une voiture	Acc.		563	359	503	501	268	203	183	68	56	48	15
	Tent.		69	41	67	81	39	19	18	9	5	6	
	Total		632	400	570	582	307	222	201	77	61	54	15
Vol d'armes et explosifs	Acc.	120	214	189	190	190	194	181	187	159	148	186	238
	Tent.	2	2	5	4	3	6	3	3	2	3		1
	Total	122	216	194	194	193	200	184	190	161	151	186	239
Steaming	Acc.		16	17	29	16	15	13	17	10	8	9	11
	Tent.		3	3	5	3		3	1	1	2		
	Total		19	20	34	19	15	16	18	11	10	9	11
Arrachage de sac à main	Acc.	1.572	704	639	459	349	310	294	223	171	159	183	160
	Tent.	99	72	79	8	5	2	5	1		2		
	Total	1.671	776	718	467	354	312	299	224	171	161	183	160
Vol à l'arraché	Acc.	2.901	3.057	2.868	3.249	2.705	2.839	3.094	3.022	1.973	1.968	2.109	2.726
	Tent.	127	218	214	266	251	221	180	159	112	100	99	155
	Total	3.028	3.275	3.082	3.515	2.956	3.060	3.274	3.181	2.085	2.068	2.208	2.881
Vol à la tire	Acc.	8.624	16.966	13.618	10.758	9.265	10.559	14.047	17.505	9.862	9.816	14.191	16.965
	Tent.	81	126	172	86	88	141	218	290	191	127	115	151
	Total	8.705	17.092	13.790	10.844	9.353	10.700	14.265	17.795	10.053	9.943	14.306	17.116
Vol à l'étalage	Acc.	2.287	2.980	2.997	2.891	2.428	2.226	2.462	2.339	2.026	2.057	2.404	2.220
	Tent.	70	86	71	62	46	58	65	75	64	87	51	62
	Total	2.357	3.066	3.068	2.953	2.474	2.284	2.527	2.414	2.090	2.144	2.455	2.282



FC Vol autre

		2000	2013	2014	2015	2016	2017	2018	2019	2020	2021	2022	2023
Vol par ruse	Acc.	1.532	3.401	3.008	3.217	2.608	2.537	3.466	3.375	1.825	1.912	2.213	2.073
	Tent.	98	214	198	199	185	183	368	348	197	109	186	137
	Total	1.630	3.615	3.206	3.416	2.793	2.720	3.834	3.723	2.022	2.021	2.399	2.210
Vol de métaux	Acc.	46	258	135	87	66	79	128	112	66	62	122	102
	Tent.		6	2	2	5	2	5	2	1	2	3	
	Total	46	264	137	89	71	81	133	114	67	64	125	102
Vol sur les chantiers	Acc.	380	420	399	349	352	291	318	341	267	281	280	244
	Tent.	20	43	34	37	37	38	35	34	32	27	25	15
	Total	400	463	433	386	389	329	353	375	299	308	305	259
Home-invasion	Acc.		6	15	53	37	37	34	35	35	25	18	24
	Tent.		2	3	6	5	12	5	4	4	5	1	4
	Total		8	18	59	42	49	39	39	39	30	19	28
Vol d'animaux	Acc.	29	26	21	28	32	30	29	19	23	17	24	24
	Tent.	1						1		1		1	
	Total	30	26	21	28	32	30	30	19	24	17	25	24
Vol de cargaison	Acc.		15	24	17	24	18	17	15	15	13	12	16
	Tent.	1	7	9	4	4	7	3	4	7	3	2	14
	Total	1	22	33	21	28	25	20	19	22	16	14	30



Criminalité ICT

		2000	2013	2014	2015	2016	2017	2018	2019	2020	2021	2022	2023
Fraude de cartes de paiements	Acc.	120	1.754	1.737	1.748	2.159	2.389	2.152	2.579	2.216	2.927	3.801	3.531
	Tent.	17	96	145	148	169	87	122	79	46	53	64	77
	Total	137	1.850	1.882	1.896	2.328	2.476	2.274	2.658	2.262	2.980	3.865	3.608
Phishing	Acc.		52	24	36	36	38	37	62	104	83	89	86
	Tent.		3	4	4	2	3	6	5	6	2	2	7
	Total		55	28	40	38	41	43	67	110	85	91	93
Ransomware	Acc.					2	21	9	18	4	10	4	8
	Tent.						2	1	1				1
	Total					2	23	10	19	4	10	4	9
Shouldersurfing	Acc.		371	423	368	541	637	495	463	218	105	96	50
	Tent.		6	22	13	51	7	6	12	2	3		
	Total		377	445	381	592	644	501	475	220	108	96	50
Skimming	Acc.		184	175	127	139	108	90	84	69	67	57	31
	Tent.		3	2	8	4	7	9	7	1	1		
	Total		187	177	135	143	115	99	91	70	68	57	31



FC Autre

		2000	2013	2014	2015	2016	2017	2018	2019	2020	2021	2022	2023
Violence contre les métiers d'intérêt général	Acc.	233	472	488	396	385	402	410	397	398	499	506	442
	Tent.	9	4	2	2	2	2			1	2	1	1
	Total	242	476	490	398	387	404	410	397	399	501	507	443
Viol collectif	Acc.	20	42	42	38	49	38	44	48	50	44	31	30
	Tent.	1	3	2	3	2	3	9	5	9	2	2	3
	Total	21	45	44	41	51	41	53	53	59	46	33	33
Graffiti	Acc.	12	904	972	1.020	793	587	484	473	570	522	535	584
	Tent.		5	9	4	2	1	4		1			1
	Total	12	909	981	1.024	795	588	488	473	571	522	535	585
Dégradation de voiture	Acc.	1.756	6.027	5.565	5.178	4.738	4.640	4.635	4.879	4.021	4.122	4.356	4.545
	Tent.	11	1	6	6	7	8	3	4	2	2	5	4
	Total	1.767	6.028	5.571	5.184	4.745	4.648	4.638	4.883	4.023	4.124	4.361	4.549
Rixe au couteau	Acc.	39	113	108	97	98	107	117	100	109	151	151	141
	Tent.	15	14	29	23	34	31	34	22	32	32	31	37
	Total	54	127	137	120	132	138	151	122	141	183	182	178

PH Violence intrafamiliale (VIF)

		2000	2013	2014	2015	2016	2017	2018	2019	2020	2021	2022	2023
VIF: physique, dans le couple	Acc.	1.065	2.434	2.379	2.418	2.299	2.293	2.522	2.468	2.327	2.430	2.628	2.337
	Tent.	25	9	8	8	14	13	10	8	6	6	4	7
	Total	1.090	2.443	2.387	2.426	2.313	2.306	2.532	2.476	2.333	2.436	2.632	2.344
VIF: physique, envers des descendants	Acc.	214	443	442	451	479	499	514	502	478	553	576	557
	Tent.	3	7	15	17	23	31	22	22	19	22	32	29
	Total	217	450	457	468	502	530	536	524	497	575	608	586



PH Violence intrafamiliale (VIF)

		2000	2013	2014	2015	2016	2017	2018	2019	2020	2021	2022	2023
VIF: physique, envers d'autres membres	Acc.	957	377	412	449	455	465	434	465	405	482	456	516
	Tent.	22	3	3	4	4	5	11	4	1	6	6	4
	Total	979	380	415	453	459	470	445	469	406	488	462	520
VIF: sexuelle, dans le couple	Acc.		15	10	13	18	11	20	15	7	16	11	20
	Tent.			1			1	1	2	1	1	2	1
	Total		15	11	13	18	12	21	17	8	17	13	21
VIF: sexuelle, envers des descendants	Acc.	51	51	43	43	53	49	40	41	58	55	22	3
	Tent.	1			1		2	1	2			1	
	Total	52	51	43	44	53	51	41	43	58	55	23	3
VIF: sexuelle, envers d'autres membres	Acc.	2	6	4	5	3	6	2	5	1	5	5	3
	Tent.								1				
	Total	2	6	4	5	3	6	2	5	2	5	5	3
VIF: psychique, dans le couple	Acc.	1.039	1.155	1.083	1.160	1.146	1.167	1.182	1.207	1.111	1.106	1.131	1.071
	Tent.	1			1		1	1					
	Total	1.040	1.155	1.083	1.161	1.146	1.168	1.183	1.207	1.111	1.106	1.131	1.071
VIF: psychique, envers des descendants	Acc.	6	36	29	58	102	118	86	89	77	86	102	95
	Tent.				1								
	Total	6	36	29	59	102	118	86	89	77	86	102	95
VIF: psychique, envers d'autres membres	Acc.	12	59	43	80	110	120	108	116	98	96	103	97
	Tent.												
	Total	12	59	43	80	110	120	108	116	98	96	103	97
VIF: économique, dans le couple	Acc.	22	106	92	107	124	128	100	82	87	97	86	61
	Tent.			1	4	7	2	4	1		5	3	2
	Total	22	106	93	111	131	130	104	83	87	102	89	63
VIF: économique, envers des descendants	Acc.	97	8	2	11	16	11	11	11	17	12	8	14
	Tent.	7	1	1		1					1	2	1
	Total	104	9	3	11	17	11	11	11	17	13	10	15



PH Violence intrafamiliale (VIF)

		2000	2013	2014	2015	2016	2017	2018	2019	2020	2021	2022	2023
VIF: économique, envers d'autres membres	Acc.	858	251	233	233	195	176	146	169	134	129	132	103
	Tent.	55	2	5	5	4	5	6	4	2	2		1
	Total	913	253	238	238	199	181	152	173	136	131	132	104

PH Hormones et dopage

		2000	2013	2014	2015	2016	2017	2018	2019	2020	2021	2022	2023
Dopage humain	Acc.	32	34	49	43	56	65	60	67	40	42	19	32
	Tent.			1			2						
	Total	32	34	50	43	56	67	60	67	40	42	19	32

Engraissement illégal	Acc.	1	6	17	9	14	13	9	11	5	5	10	7
	Tent.			1									
	Total	1	6	18	9	14	13	9	11	5	5	10	7



PH Drogues

		2000	2013	2014	2015	2016	2017	2018	2019	2020	2021	2022	2023
Vente de cocaïne	Acc.	2	207	197	232	288	211	269	364	357	435	502	561
	Tent.				1		1						
	Total	2	207	197	233	288	212	269	364	357	435	502	561
Import-export de cocaïne	Acc.		18	15	21	12	13	6	13	9	10	12	6
	Total		18	15	21	12	13	6	13	9	10	12	6
Production de drogues synthétiques	Acc.		4	20	2	1		1	1	1	1	1	1
	Total		4	20	2	1		1	1	1	1	1	1
Import-export de drogues synthétiques	Acc.	1	13	14	7	2	1	8	4	2	4	8	8
	Total	1	13	14	7	2	1	8	4	2	4	8	8
Vente de drogues synthétiques	Acc.		36	43	46	44	42	55	63	69	100	115	134
	Tent.								1				
	Total		36	43	46	44	42	55	64	69	100	115	134
Production de cannabis (culture)	Acc.	1	55	50	55	51	57	42	45	51	42	31	23
	Tent.						1						
	Total	1	55	50	55	51	58	42	45	51	42	31	23
Import-export de cannabis en grande quantité	Acc.		3	7	3	2	1	5	5	2	5	4	3
	Total		3	7	3	2	1	5	5	2	5	4	3
Vente de cannabis en grande quantité	Acc.		14	4	6	9	17	16	15	16	33	37	49
	Total		14	4	6	9	17	16	15	16	33	37	49
Import-export d'héroïne	Acc.		7	13	12	10	11	2	3	1	2	2	
	Total		7	13	12	10	11	2	3	1	2	2	
Vente-traffic d'héroïne	Acc.	3	139	112	130	156	87	94	99	93	128	97	69
	Total	3	139	112	130	156	87	94	99	93	128	97	69



PH Trafic d'armes

		2000	2013	2014	2015	2016	2017	2018	2019	2020	2021	2022	2023
Commerce et production d'arme à feu et mun.	Acc.	7	38	17	39	36	29	16	44	23	19	26	32
	Tent.			1	1						1	2	
	Total	7	38	18	40	36	29	16	44	23	20	28	32
Commerce et production d'arme non à feu	Acc.	3	5	7	6	7	9	11	9	1	4	5	3
	Tent.												
	Total	3	5	7	6	7	9	11	9	1	4	5	3

PH Traite des êtres humains

		2000	2013	2014	2015	2016	2017	2018	2019	2020	2021	2022	2023
TEH - exploitation économique	Acc.	14	20	20	17	20	15	17	23	13	25	19	27
	Tent.	1				4							2
	Total	15	20	20	17	24	15	17	23	13	25	19	29
TEH - exploitation sexuelle	Acc.	151	168	88	99	107	74	69	95	74	73	88	82
	Tent.	10	2		1	3	1	2	1	3		2	
	Total	161	170	88	100	110	75	71	96	77	73	90	82

PH Violence dans l'espace public

		2000	2013	2014	2015	2016	2017	2018	2019	2020	2021	2022	2023
Violence physique (transport public)	Acc.	605	638	644	579	542	552	549	568	534	645	641	685
	Tent.	14	6	6	11	7	2	8	11	8	17	8	13
	Total	619	644	650	590	549	554	557	579	542	662	649	698
Violence physique (voie publique)	Acc.	3.253	4.058	4.142	3.991	3.912	4.035	4.211	4.154	3.762	4.019	4.580	4.396
	Tent.	111	74	104	79	102	89	107	108	99	102	129	126
	Total	3.364	4.132	4.246	4.070	4.014	4.124	4.318	4.262	3.861	4.121	4.709	4.522



PH Violence dans l'espace public

		2000	2013	2014	2015	2016	2017	2018	2019	2020	2021	2022	2023
Violence physique (autre endroit public)	Acc.	245	271	282	255	187	219	203	248	221	294	253	235
	Tent.	13	3	2	3	3	5	5	4	5	10	3	2
	Total	258	274	284	258	190	224	208	252	226	304	256	237
Violence physique (endroit accessible au public)	Acc.	1.220	1.260	1.279	1.296	1.177	1.208	1.255	1.207	825	925	1.282	1.276
	Tent.	38	12	19	22	7	21	15	14	9	17	18	27
	Total	1.258	1.272	1.298	1.318	1.184	1.229	1.270	1.221	834	942	1.300	1.303
Violence sexuelle (transport public)	Acc.	87	91	80	66	94	97	112	152	134	158	139	133
	Tent.	1	3		2	2	2	1	2	1	1		3
	Total	88	94	80	68	96	99	113	154	135	159	139	136
Violence sexuelle (voie publique)	Acc.	423	440	562	335	237	262	237	311	247	271	295	265
	Tent.	17	14	11	7	12	5	10	8	11	12	13	10
	Total	440	454	573	342	249	267	247	319	258	283	308	275
Violence sexuelle (autre endroit public)	Acc.	68	64	48	47	56	64	51	50	63	56	46	47
	Tent.	2	2	4	3	1	3	4	2	4	3	3	5
	Total	70	66	52	50	57	67	55	52	67	59	49	52
Violence sexuelle (endroit accessible au public)	Acc.	119	128	127	126	149	165	173	187	131	192	231	220
	Tent.	8	5	3	3	5	3	4	10	4	3	9	11
	Total	127	133	130	129	154	168	177	197	135	195	240	231
Violence psychique (transport public)	Acc.	1.496	723	617	577	510	505	461	460	389	442	415	399
	Tent.	3		2					1				
	Total	1.499	723	619	577	510	505	461	461	389	442	415	399
Violence psychique (voie publique)	Acc.	2.437	2.948	3.049	2.849	2.735	2.724	2.818	3.072	2.828	2.538	2.752	2.772
	Tent.	48		1	1	2	4	2	3	2		1	4
	Total	2.485	2.948	3.050	2.850	2.737	2.728	2.820	3.075	2.830	2.538	2.753	2.776



PH Violence dans l'espace public

		2000	2013	2014	2015	2016	2017	2018	2019	2020	2021	2022	2023
Violence psychique (autre endroit public)	Acc.	372	365	360	356	312	300	267	291	246	237	210	189
	Tent.	8						1	1				
	Total	380	365	360	356	312	300	268	292	246	237	210	189
Violence psychique (endroit accessible au public)	Acc.	1.290	1.631	1.738	1.729	1.855	1.615	1.584	1.566	1.094	929	1.057	1.046
	Tent.	20	1	2	4	4	3	2	1	2		2	1
	Total	1.310	1.632	1.740	1.733	1.859	1.618	1.586	1.567	1.096	929	1.059	1.047
Vol à main armée (transport public)	Acc.	120	72	35	43	34	33	49	30	36	36	26	59
	Tent.	23	17	6	9	4	8	9	8	5	9	6	9
	Total	143	89	41	52	38	41	58	38	41	45	32	68
Vol à main armée (voie publique)	Acc.	590	461	372	361	359	327	329	335	264	307	337	475
	Tent.	95	59	62	62	51	58	79	71	46	56	63	69
	Total	685	520	434	423	410	385	408	406	310	363	400	544
Vol à main armée (autre endroit public)	Acc.	39	37	33	44	31	32	31	14	21	29	37	37
	Tent.	5	3	5	3	5	7	4	4	3	1	4	1
	Total	44	40	38	47	36	39	35	18	24	30	41	38
Vol à main armée (endroit accessible au public)	Acc.	379	290	237	301	205	192	194	187	161	161	162	139
	Tent.	49	52	46	48	35	35	61	41	50	41	30	36
	Total	428	342	283	349	240	227	255	228	211	202	192	175
Vol avec violence sans arme (transport public)	Acc.	727	1.022	722	702	417	481	555	538	530	541	575	867
	Tent.	71	73	71	69	42	38	39	33	47	45	37	78
	Total	798	1.095	793	771	459	519	594	571	577	586	612	945
Vol avec violence sans arme (voie publique)	Acc.	4.189	3.793	3.783	4.542	4.026	3.984	3.767	3.693	2.333	2.369	2.822	3.348
	Tent.	369	407	396	504	523	411	349	302	262	222	242	257
	Total	4.558	4.200	4.179	5.046	4.549	4.395	4.116	3.995	2.595	2.591	3.064	3.605



PH Violence dans l'espace public

		2000	2013	2014	2015	2016	2017	2018	2019	2020	2021	2022	2023
Vol avec violence sans arme (autre endroit public)	Acc.	166	159	169	210	197	188	161	157	119	136	136	184
	Tent.	9	18	17	23	32	17	20	17	7	13	13	7
	Total	175	177	186	233	229	205	181	174	126	149	149	191
Vol avec violence sans arme (endr. acces. au pub.)	Acc.	568	451	503	509	466	507	509	518	322	338	448	377
	Tent.	74	74	62	71	70	70	71	79	58	52	53	50
	Total	642	525	565	580	536	577	580	597	380	390	501	427

PH Autre

		2000	2013	2014	2015	2016	2017	2018	2019	2020	2021	2022	2023
Faux policiers	Acc.	4	56	59	68	62	28	41	41	26	20	21	27
	Tent.	1	11	13	19	14	9	7	12	8	3	12	9
	Total	5	67	72	87	76	37	48	53	34	23	33	36
Terrorisme, extrémisme et radicalisme	Acc.		89	154	260	347	216	106	83	89	55	50	83
	Tent.		2	1	4	2	5	3	3			1	1
	Total		91	155	264	349	221	109	86	89	55	51	84
Cyberharcèlement	Acc.	410	736	1.090	1.161	1.191	1.114	1.208	1.166	1.066	1.156	1.245	1.139
	Tent.	1				1			1				
	Total	411	736	1.090	1.161	1.192	1.114	1.208	1.167	1.066	1.156	1.245	1.139
Fraude à l'identité	Acc.	1.755	2.087	2.184	2.280	2.265	1.967	1.810	1.978	1.838	1.789	1.665	1.255
	Tent.	9	40	54	62	62	53	62	70	43	67	68	50
	Total	1.764	2.127	2.238	2.342	2.327	2.020	1.872	2.048	1.881	1.856	1.733	1.305

STATISTIQUES POLICIERES DE CRIMINALITE

LIEU DE PERPETRATION: ARRONDISSEMENT JUDICIAIRE

Bruxelles (Bruxelles-Capitale)

***ANNEXE IV: FAITS ENREGISTRES
NON CRIMINELS***



Bruxelles (Bruxelles-Capitale)

Faits non criminels

Maladies / Décès / Disparition

	2000	2013	2014	2015	2016	2017	2018	2019	2020	2021	2022	2023
Suicide	528	421	397	411	467	503	489	552	497	493	531	495
Personne malade	355	1.231	1.284	1.188	1.257	1.384	1.348	1.461	1.917	2.396	2.386	2.560
Décès suspect	128	201	177	180	202	205	193	218	182	212	200	204
Décès naturel	285	203	177	192	222	211	208	208	229	244	231	214
Disparition (personne disparue)	1.595	1.114	1.126	1.244	1.208	1.301	1.299	1.375	974	1.079	1.334	1.574
Accident (sauf roulage)	303	351	345	288	307	260	276	277	208	285	261	283
Cadavre non identifié			1	3	1	2	2	3	2	1	2	2
Sécurité des travailleurs (accident du travail)												24
Personne amnésique		49	45	32	11	15	4	5	1	6	2	14
Non spécifié			1	3	16	6	12	15	14	17	25	33
Autres	36	14	7	3	9	7	5	5	4	3	3	4
Total	3.230	3.584	3.560	3.544	3.700	3.894	3.836	4.119	4.028	4.736	4.975	5.407

Appels

	2000	2013	2014	2015	2016	2017	2018	2019	2020	2021	2022	2023
Alarme	35	8	3	4	7	4	5	1	9	2	4	5
Appels	104	65	54	70	58	56	43	37	48	44	55	43
Non spécifié										1		
Total	139	73	57	74	65	60	48	38	57	47	59	48

Problèmes sociaux

	2000	2013	2014	2015	2016	2017	2018	2019	2020	2021	2022	2023
Différends familiaux	292	306	319	284	246	327	398	438	557	1.029	1.104	1.214
Différend (pas de coups)	82	134	169	150	164	145	152	206	241	282	324	339
Affaire civile	81	134	153	155	122	121	136	137	97	114	155	163
Protection de la jeunesse	1.589	1.202	1.525	1.408	1.304	1.314	1.547	1.678	1.200	1.229	1.259	1.577
Non spécifié					1	3	1	3	4	2	2	1
Autres	121	96	79	84	89	73	81	83	96	116	104	116
Total	2.165	1.872	2.245	2.081	1.926	1.983	2.315	2.545	2.195	2.772	2.948	3.410



Catastrophes

	2000	2013	2014	2015	2016	2017	2018	2019	2020	2021	2022	2023
Fuite de gaz	8	14	12	9	4	11	12	24	20	20	20	10
Eboulement		2	2	1	3	5	2	1	1	3	2	1
Affaissement	1		1	3	4	1	2	3		4	5	2
Catastrophe naturelle			6	1	2		1	2	1			4
Inondation		4	2	3	1	6	3	4	1	1	6	3
Dégâts tempête	6	38	59	43	37	41	52	82	80	67	93	57
Problèmes causés par l'eau		4	3	7	5	4	2	1		8	1	3
Dégâts eau	1	11	9	7	7	15	13	11	10	13	15	19
Autres	4	10	10	16	11	11	12	10	11	10	13	11
Total	20	83	104	90	74	94	99	138	124	126	155	110

Ordre public

	2000	2013	2014	2015	2016	2017	2018	2019	2020	2021	2022	2023
Manifestation	83	5	4	1	3	2	5	1	5	15	11	7
Troubles	132	162	142	157	178	149	168	293	362	369	355	314
Non spécifié						1				1	1	1
Autres	40	48	27	47	31	37	44	33	38	32	16	7
Total	255	215	173	205	212	189	217	327	405	417	383	329

Agissements suspects

	2000	2013	2014	2015	2016	2017	2018	2019	2020	2021	2022	2023
	1.008	397	435	763	896	659	368	341	243	194	172	239
Total	1.008	397	435	763	896	659	368	341	243	194	172	239

Objets trouvés

	2000	2013	2014	2015	2016	2017	2018	2019	2020	2021	2022	2023
	88	162	188	227	303	357	333	398	316	423	605	824
Total	88	162	188	227	303	357	333	398	316	423	605	824



Objets perdus

	2000	2013	2014	2015	2016	2017	2018	2019	2020	2021	2022	2023
	3.946	52.514	52.644	47.517	45.218	45.499	43.242	40.517	30.729	33.746	37.466	37.399
Total	3.946	52.514	52.644	47.517	45.218	45.499	43.242	40.517	30.729	33.746	37.466	37.399

Autres non-infractions

	2000	2013	2014	2015	2016	2017	2018	2019	2020	2021	2022	2023
Ordonnance de capture	10	75	96	114	109	122	69	121	98	102	175	118
Réhabilitation	1						1	3				
Non-respect des conditions	31	87	139	214	206	198	308	247	368	587	502	371
Procès-verbal d'information	2.022	878	899	1.081	1.090	1.149	1.061	1.041	846	924	955	921
Notification	5	7.624	8.099	7.961	6.961	6.114	6.962	7.293	5.693	6.042	6.079	4.650
Dégradation involontaire câbles (non-télécom)		6	4	6	2	2	4	4	3	2		2
Comportement lié à une radicalisation violente				1	11	24	19	6	10	8	4	10
Demande signalement surveillance électronique				1	8	31	10	10	5	262	704	673
Fonction de contrôle armes	10	32	44	40	36	43	40	39	87	192	258	218
Non spécifié				11	12	8	18	15	8	3	4	7
Autres non infractions	329											
Total	2.408	8.702	9.281	9.429	8.435	7.691	8.492	8.779	7.118	8.122	8.681	6.970