

STATISTIQUES POLICIERES DE CRIMINALITE

LIEU DE PERPETRATION: ARRONDISSEMENT JUDICIAIRE

Brussel (Halle-Vilvoorde)

2000 - 2023

Police fédérale - DGRIDRIIBIPOL

STATISTIQUES POLICIERES DE CRIMINALITE

LIEU DE PERPETRATION: ARRONDISSEMENT JUDICIAIRE

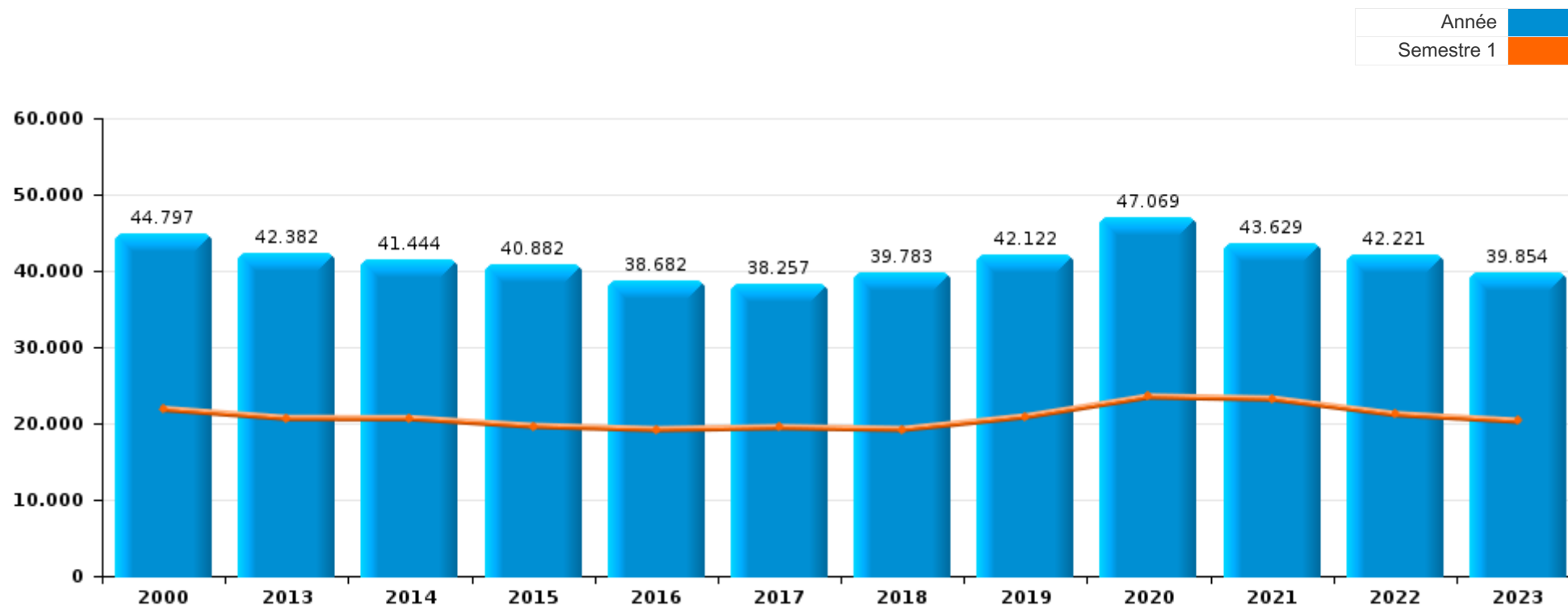
Brussel (Halle-Vilvoorde)

PARTIE I : INFRACTIONS JUDICIAIRES



Brussel (Halle-Vilvoorde)

	2000	2013	2014	2015	2016	2017	2018	2019	2020	2021	2022	2023
Nombre total des délits	44.797	42.382	41.444	40.882	38.682	38.257	39.783	42.122	47.069	43.629	42.221	39.854





Brussel (Halle-Vilvoorde)

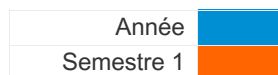
	2000	2013	2014	2015	2016	2017	2018	2019	2020	2021	2022	2023
Vol et extorsion	18.275	18.471	17.587	15.978	14.325	13.164	13.488	13.130	9.924	10.023	11.415	10.708
Dégradation de la propriété	4.262	4.304	4.152	3.992	3.386	3.269	3.322	3.154	2.873	2.984	3.089	2.769
Fraude	3.104	2.055	2.024	2.310	2.187	2.326	2.629	3.039	3.825	3.767	3.865	3.617
Infr. contre l'intégrité physique	2.408	2.648	2.535	2.549	2.445	2.550	2.598	2.601	2.335	2.401	2.779	2.708
Drogues	2.339	1.384	1.576	1.933	2.279	2.402	2.508	2.472	2.657	2.253	2.446	2.442
Législation sur les étrangers	2.409	2.157	2.222	2.173	1.784	2.132	2.295	2.712	1.962	2.108	2.360	2.231
Infr. contre la foi publique	4.052	1.976	1.945	2.314	1.615	1.748	1.782	2.108	1.464	2.454	1.957	1.477
Criminalité informatique		654	703	621	743	828	1.040	1.628	2.494	2.447	2.941	2.755
Registre de population	577	1.805	1.816	1.634	1.635	1.534	1.427	1.378	1.139	1.242	1.114	1.213
Protection de la jeunesse	109	663	713	912	1.234	1.259	1.310	1.657	1.609	1.703	1.871	2.047
Infr. contre la sécurité publique	1.649	1.319	1.190	1.201	1.191	1.113	1.191	1.223	1.173	1.221	1.199	1.263
Santé publique	17	15	18	30	18	25	27	7	9.532	4.565	93	12
Infr. contre autres valeurs morales et sentiments	686	1.340	1.223	1.132	1.034	1.011	1.201	1.157	1.207	1.316	1.307	1.388
Armes et explosifs	414	491	616	1.162	1.497	1.241	1.189	1.399	609	873	1.258	1.158
Ivresse et alcool	189	577	568	548	572	595	650	719	611	627	720	755
Environnement	986	490	420	433	420	546	558	479	589	598	669	700
Autres lois spéciales	264	51	101	119	218	270	328	1.146	935	916	1.022	647
Infr. contre les moeurs	330	373	352	398	450	503	487	547	531	594	541	468
Infr. contre la famille	830	516	498	349	437	446	434	403	388	393	372	331
Infr. contre l'autorité publique	506	331	314	290	334	327	339	304	396	279	289	296
Code pénal social	33	119	168	207	278	338	357	315	267	326	295	262
Protection de la personne	218	67	67	114	88	93	103	96	145	148	129	135
Protection des revenus publics	58	180	199	124	160	200	154	78	35	26	19	22
Travail	143	73	76	54	61	45	57	73	61	70	74	62
Infr. contre la liberté individuelle	31	84	82	67	69	60	64	71	38	61	69	59
Contravention Code pénal	625	8	7	2	7	4	7	5	9	5	9	7
Infr. relative au statut juridique de l'enfant	23	54	69	65	47	43	64	58	40	56	55	82
Carte d'identité	92	51	59	48	46	48	48	43	73	57	23	40
Pratiques commerciales	118	12	24	18	10	12	10	42	52	22	63	94
Hormones et dopage	2	22	19	24	27	34	28	22	15	16	88	27
Législation économique	7	15	16	24	13	23	13	17	27	36	46	44
Infr. contre la Sécurité de l'Etat	1	25	30	19	38	26	5	5	4	8	3	3
Exercice illégal de l'autorité publique	18	14	9	9	7	10	13	4	6	11	10	12
Traite des êtres humains		11	8	11	6	13	11	9	16	7	10	10
Autres infractions Code pénal		8	11	5	4	13	3	7	3	3	3	2
Marchand de sommeil		7	4	2	2	3	4	9	10	6	9	6
Sécurité privée	12	6	13	1	3	1	1	2	3	2	4	1
Législation sur les élections	7		1				31	1				
Code pénal militaire et milice	2	3	2	7	4	1	2	2	4	1	2	
Loi du football	1	2	6	3	7				5	2		
Exploitation de la mendicité		1	1		1	1	5			2	1	
Provocation crime ou délits									3		2	1
Sous-total	44.797	42.382	41.444	40.882	38.682	38.257	39.783	42.122	47.069	43.629	42.221	39.854
Contravention règlement policier local	9	912	769	1.023	1.124	2.422	4.205	3.702	4.456	3.223	2.729	4.458
Sous-total	9	912	769	1.023	1.124	2.422	4.205	3.702	4.456	3.223	2.729	4.458
Total	44.806	43.294	42.213	41.905	39.806	40.679	43.988	45.824	51.525	46.852	44.950	44.312



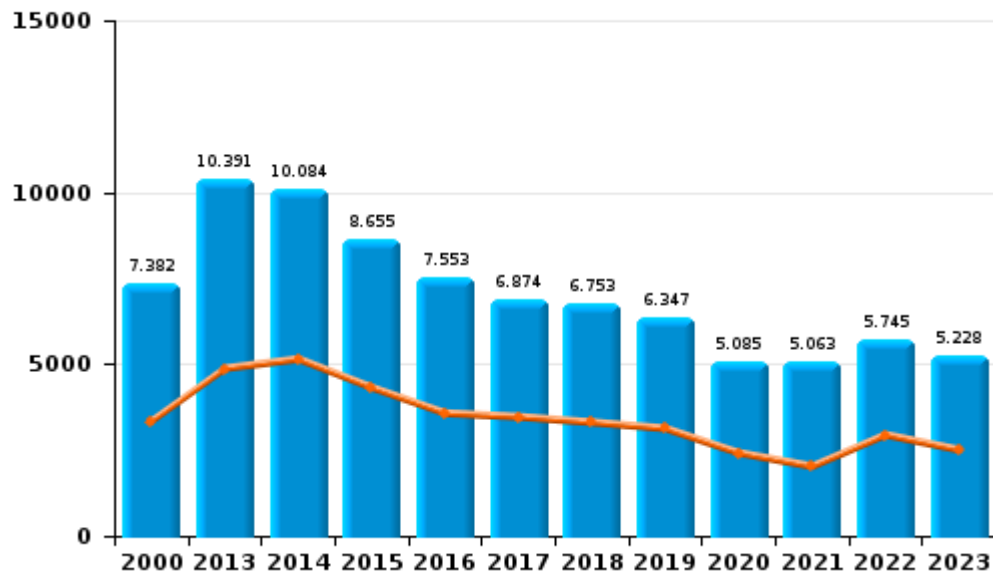
I.1. Catégorie des infractions : Vol et extorsion (top 5 des infractions au niveau national 2023)

Brussel (Halle-Vilvoorde)

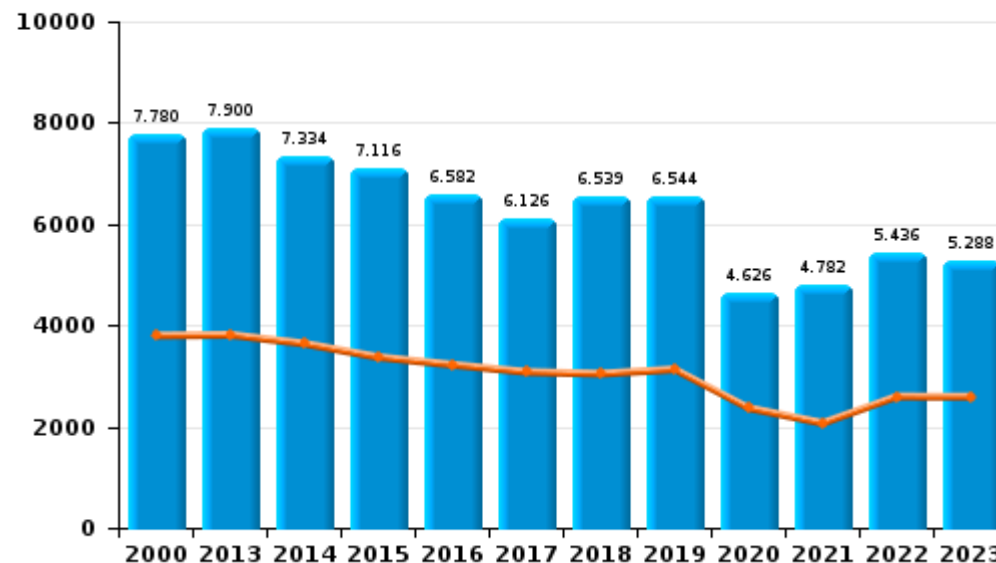
	2000	2013	2014	2015	2016	2017	2018	2019	2020	2021	2022	2023
Vol avec circ. aggr.	7.382	10.391	10.084	8.655	7.553	6.874	6.753	6.347	5.085	5.063	5.745	5.228
Vol sans circ. aggr.	7.780	7.900	7.334	7.116	6.582	6.126	6.539	6.544	4.626	4.782	5.436	5.288
Vol non spécifié	3.067	35	48	70	67	57	39	34	32	25	33	22
Extorsion	38	144	121	136	123	107	157	205	181	153	201	169
Autres	8	1		1								1
Total	18.275	18.471	17.587	15.978	14.325	13.164	13.488	13.130	9.924	10.023	11.415	10.708



Vol avec circ. aggr.



Vol sans circ. aggr.

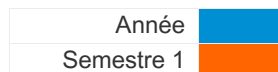




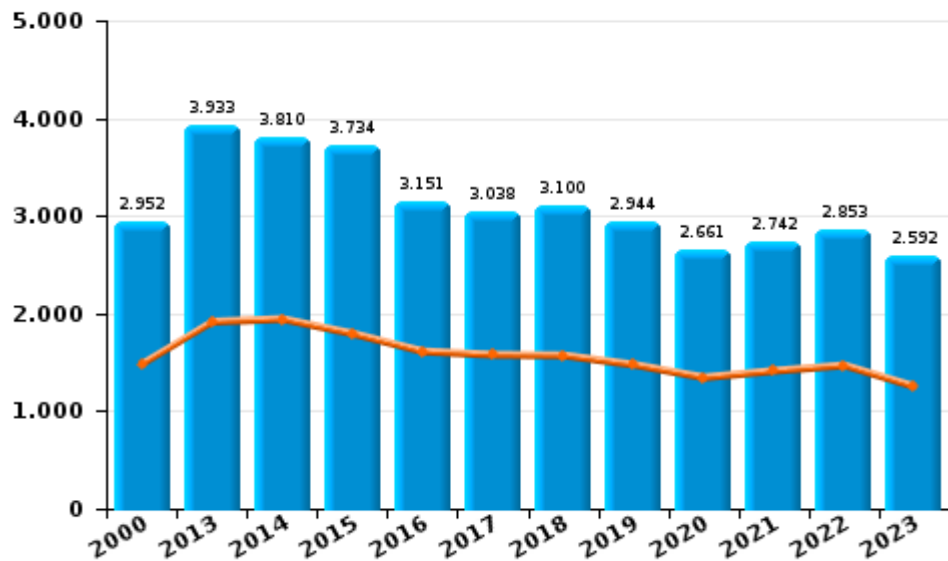
I.2. Catégorie des infractions : Dégradation de la propriété (top 5 des infractions au niveau national 2023)

Brussel (Halle-Vilvoorde)

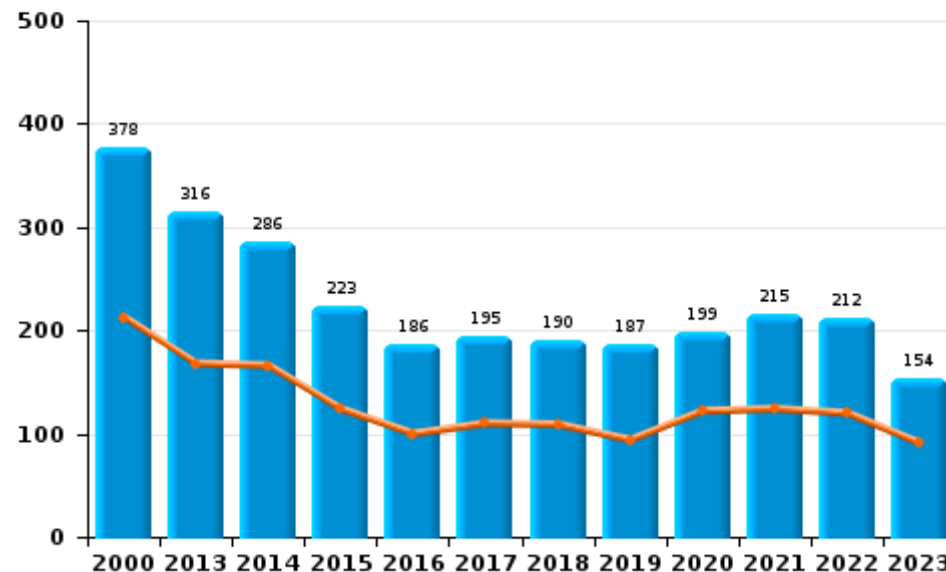
	2000	2013	2014	2015	2016	2017	2018	2019	2020	2021	2022	2023
Vandalisme	2.952	3.933	3.810	3.734	3.151	3.038	3.100	2.944	2.661	2.742	2.853	2.592
Incendie volontaire	145	150	142	109	108	118	98	121	116	138	137	106
Destruction, dénaturaion, dégradation	929	53	54	34	48	35	32	22	12	26	23	22
Incendie involontaire	233	166	144	114	78	77	92	66	83	77	75	48
Destruction par explosion volontaire	3	2	2	1	1	1		1	1	1	1	1
Total	4.262	4.304	4.152	3.992	3.386	3.269	3.322	3.154	2.873	2.984	3.089	2.769



Vandalisme



Incendie

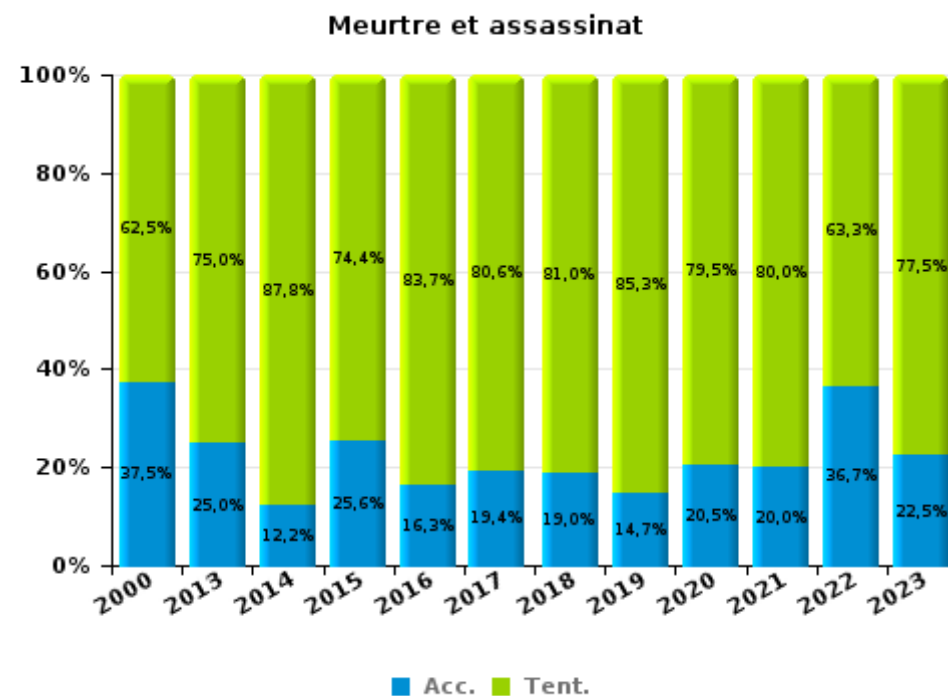
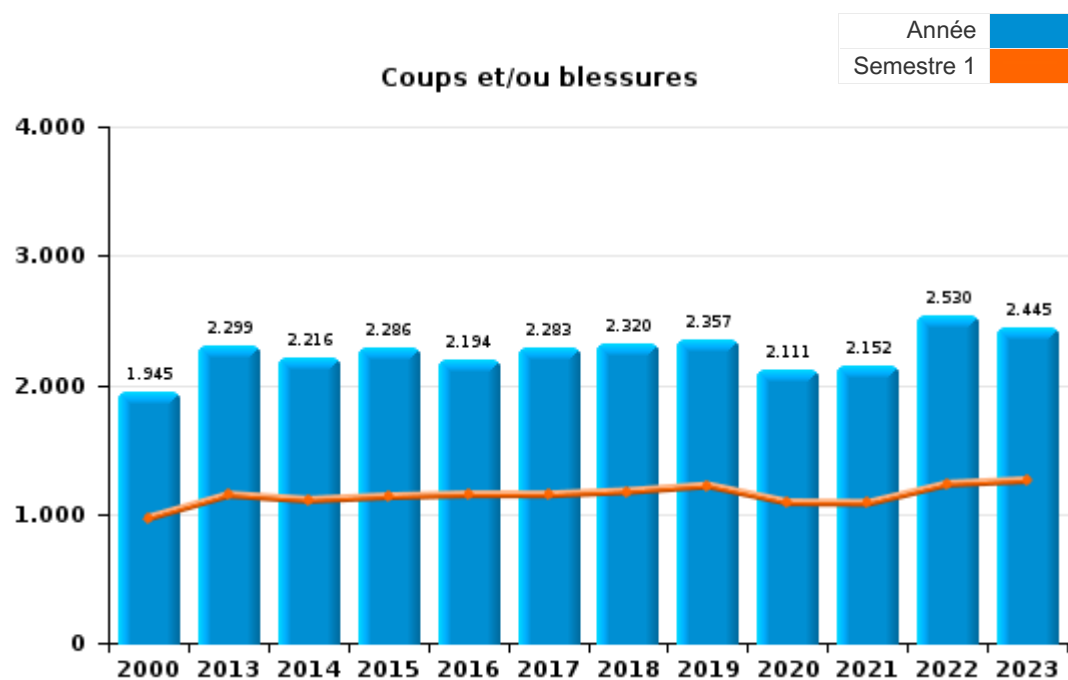




I.3. Catégorie des infractions : Infr. contre l'intégrité physique (top 5 des infractions au niveau national 2023)

Brussel (Halle-Vilvoorde)

	2000	2013	2014	2015	2016	2017	2018	2019	2020	2021	2022	2023
Coups et/ou blessures	1.945	2.299	2.216	2.286	2.194	2.283	2.320	2.357	2.111	2.152	2.530	2.445
Autres	431	309	278	220	202	231	236	210	185	199	219	223
Meurtre et assassinat	32	40	41	43	49	36	42	34	39	50	30	40
Total	2.408	2.648	2.535	2.549	2.445	2.550	2.598	2.601	2.335	2.401	2.779	2.708

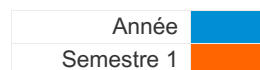




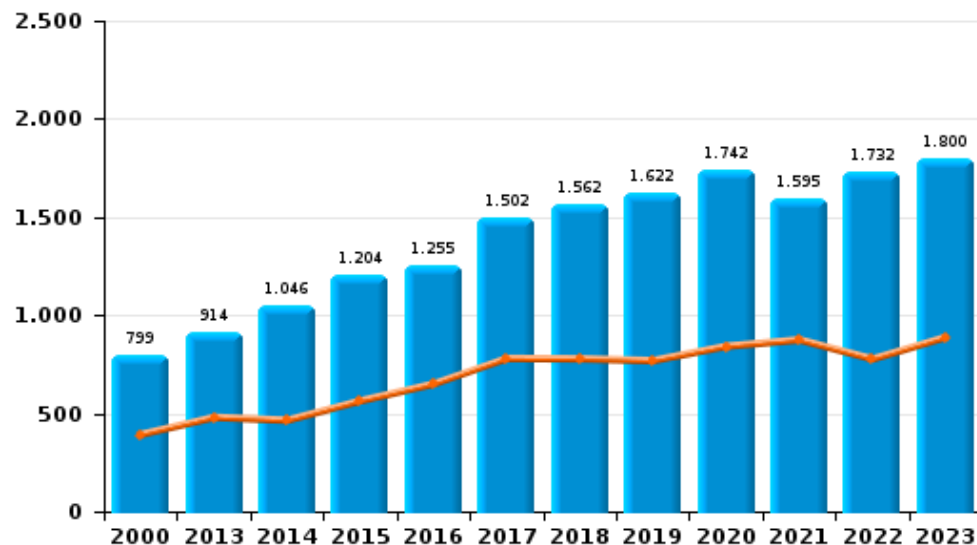
I.4. Catégorie des infractions : Drogues (top 5 des infractions au niveau national 2023)

Brussel (Halle-Vilvoorde)

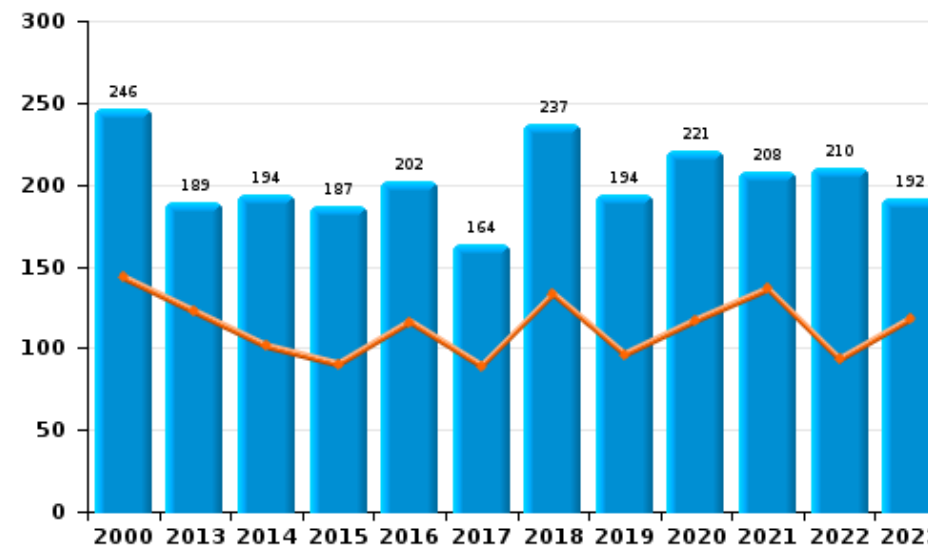
	2000	2013	2014	2015	2016	2017	2018	2019	2020	2021	2022	2023
Détention	799	914	1.046	1.204	1.255	1.502	1.562	1.622	1.742	1.595	1.732	1.800
Importation et exportation	290	142	193	390	680	619	545	540	558	310	407	355
Commerce	246	189	194	187	202	164	237	194	221	208	210	192
Usage	948	49	36	30	33	25	42	50	36	33	22	33
Fabrication	11	51	50	52	61	59	70	52	84	83	51	40
Autres	45	39	57	70	48	33	52	14	16	24	24	22
Total	2.339	1.384	1.576	1.933	2.279	2.402	2.508	2.472	2.657	2.253	2.446	2.442



Détention



Commerce





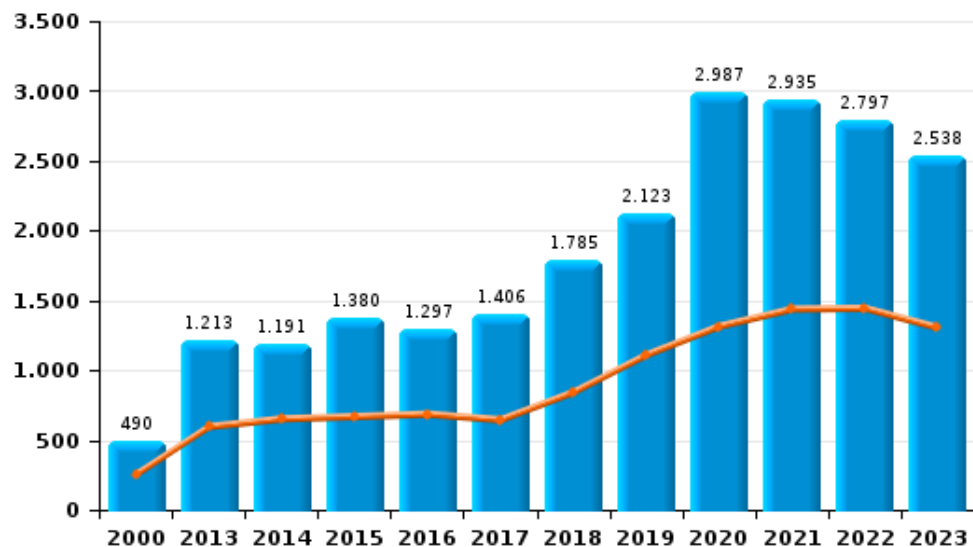
I.5. Catégorie des infractions : Fraude (top 5 des infractions au niveau national 2023)

Brussel (Halle-Vilvoorde)

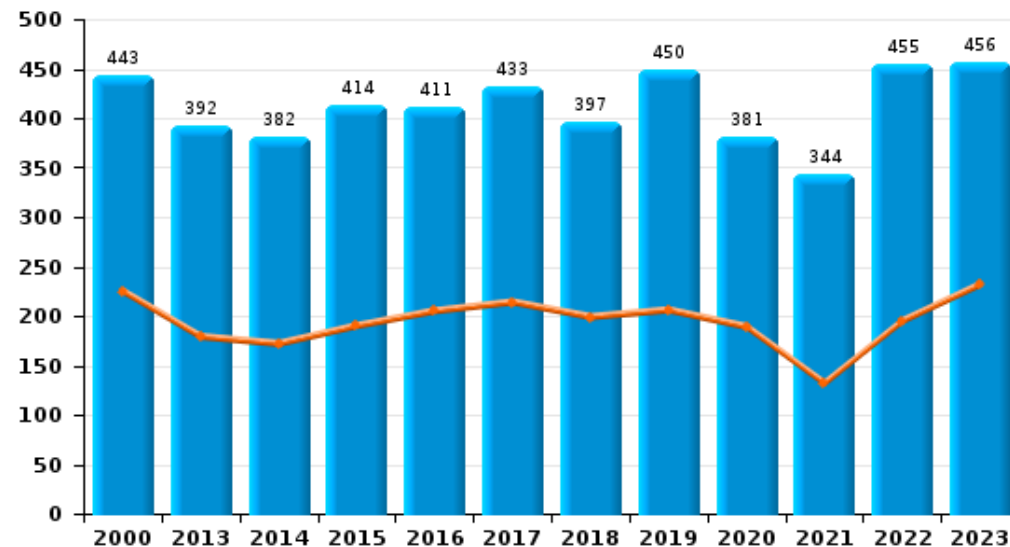
	2000	2013	2014	2015	2016	2017	2018	2019	2020	2021	2022	2023
Escroquerie	490	1.213	1.191	1.380	1.297	1.406	1.785	2.123	2.987	2.935	2.797	2.538
Abus de confiance et infr. apparentées	443	392	382	414	411	433	397	450	381	344	455	456
Détournement et destruction frauduleuse	1.414	199	165	183	221	214	207	185	192	175	246	245
Fraudes: Autres	241	81	129	170	132	116	111	143	154	198	207	227
Recel	170	68	70	74	62	112	78	71	69	66	90	87
Grivèlerie	340	68	63	70	51	39	32	51	22	27	40	32
Infr. liées à l'insolvabilité	6	34	24	19	13	6	19	16	20	22	30	32
Total	3.104	2.055	2.024	2.310	2.187	2.326	2.629	3.039	3.825	3.767	3.865	3.617



Escroquerie



Abus de confiance et infr. apparentées



STATISTIQUES POLICIERES DE CRIMINALITE

LIEU DE PERPETRATION: ARRONDISSEMENT JUDICIAIRE

Brussel (Halle-Vilvoorde)

PARTIE II : FIGURES CRIMINELLES / PHENOMENES



Brussel (Halle-Vilvoorde)

FC Vol moyen de transport

	2000	2013	2014	2015	2016	2017	2018	2019	2020	2021	2022	2023
Vol de voiture	1.402	397	435	446	385	382	432	343	262	273	233	275
Vol de moto	42	57	58	42	39	39	33	48	31	29	46	36
Carjacking	96	13	11	11	6	13	7	8	5	7	17	10
Homejacking	63	3	5	2	3	4	5	6	1	2	4	
Vol dans les garages	139	72	45	56	44	29	34	26	11	18	8	10
Vol de vélomoteur	271	55	80	71	90	58	47	76	48	40	69	72
Vol de vélo	1.128	1.239	1.198	1.618	1.532	1.294	1.395	1.336	1.098	1.118	1.104	1.101

FC Cambriolage

	2000	2013	2014	2015	2016	2017	2018	2019	2020	2021	2022	2023
Cambriolage dans habitation	4.379	5.418	4.806	4.621	3.863	3.219	3.308	3.088	2.387	2.639	3.213	2.754
Cambriolage ds entreprise ou commerce	1.054	936	930	737	577	653	565	515	411	377	374	423
Cambriolage ds service public ou bâtiment administ	238	226	312	212	198	175	192	185	144	98	114	97
Vol au bélier	9	5	13	13	4	5	8	5	4	2	4	3
Cambriolage dans bâtiment (total)	5.632	6.575	6.043	5.564	4.634	4.043	4.063	3.786	2.940	3.112	3.698	3.273



FC Vol autre

	2000	2013	2014	2015	2016	2017	2018	2019	2020	2021	2022	2023
Vol à main armée	341	138	132	155	113	124	92	115	68	106	101	91
Vol avec violence sans arme	409	503	493	478	468	410	418	404	361	328	486	364
Vol dans ou sur un véhicule	3.481	3.115	3.406	2.391	2.414	2.416	2.171	2.157	1.663	1.609	1.655	1.594
Sacjacking dans une voiture		42	14	6	20	2	6	1		2	4	
Vol d'armes et explosifs	98	84	93	88	69	68	69	45	39	42	49	59
Steaming		8	10	9	11	9	3	2	6	6	7	4
Arrachage de sac à main	65	60	55	34	25	26	14	14	15	11	7	12
Vol à l'arraché	213	161	139	147	153	143	170	121	103	88	99	88
Vol à la tire	776	885	813	664	486	472	497	519	256	254	337	391
Vol à l'étalage	589	865	746	786	767	743	953	922	702	943	986	852
Vol par ruse	914	833	623	580	422	434	391	318	184	290	309	294
Vol de métaux	26	204	86	70	68	67	62	55	43	52	79	59
Vol sur les chantiers	167	237	183	159	183	143	148	154	180	143	190	139
Home-invasion		9	7	8	4	19	19	17	11	15	10	13
Vol d'animaux	39	66	59	33	34	34	41	35	42	30	33	20
Vol de cargaison	1	92	107	84	99	98	58	45	65	33	28	24

Criminalité ICT

	2000	2013	2014	2015	2016	2017	2018	2019	2020	2021	2022	2023
Fraude de cartes de paiements	25	263	300	211	309	348	283	506	300	222	495	419
Phishing		17	11	4	8	19	57	126	609	657	634	601
Ransomware					2	19	18	25	7	13	15	20
Shouldersurfing		22	36	27	20	56	34	88	26	22	20	17
Skimming		27	16	39	19	25	13	26	21	8	45	26



FC Autre

	2000	2013	2014	2015	2016	2017	2018	2019	2020	2021	2022	2023
Violence contre les métiers d'intérêt général	49	113	93	113	115	106	117	102	101	91	108	85
Viol collectif	4	5	3	6	3	5	4	6	6	5	3	3
Graffiti	23	181	144	209	179	126	106	99	107	101	123	146
Dégradation de voiture	694	2.052	2.044	2.081	1.701	1.688	1.675	1.603	1.325	1.342	1.411	1.354
Rixe au couteau	9	14	11	12	17	14	16	14	15	27	16	15

PH Violence intrafamiliale (VIF)

	2000	2013	2014	2015	2016	2017	2018	2019	2020	2021	2022	2023
VIF: physique, dans le couple	253	727	741	763	748	815	741	800	728	696	871	822
VIF: physique, envers des descendants	49	141	124	124	144	143	126	121	118	132	136	161
VIF: physique, envers d'autres membres	415	173	143	166	153	122	129	148	134	147	145	169

VIF: sexuelle, dans le couple		3	2	7	7	6	3	3	9	4	7	9
VIF: sexuelle, envers des descendants	26	18	10	24	21	16	20	18	25	19	16	2
VIF: sexuelle, envers d'autres membres		1	2		1			2	1	1		1

VIF: psychique, dans le couple	576	548	526	415	492	491	513	486	477	531	488	466
VIF: psychique, envers des descendants	1	11	5	4	33	34	27	15	21	16	23	31
VIF: psychique, envers d'autres membres	1	19	15	18	26	21	23	20	24	24	22	30

VIF: économique, dans le couple	7	29	35	24	29	19	15	38	30	31	34	30
VIF: économique, envers des descendants	32	2	2	1	4	3	3	1	2	2	4	1
VIF: économique, envers d'autres membres	422	104	108	74	66	50	62	51	52	49	60	65

PH Hormones et dopage

	2000	2013	2014	2015	2016	2017	2018	2019	2020	2021	2022	2023
Dopage humain	1	24	22	24	28	37	32	23	15	20	88	30
Engraissement illégal	2	4	4	4	4	5	2	3	4	157	2	3



PH Drogues

	2000	2013	2014	2015	2016	2017	2018	2019	2020	2021	2022	2023
Vente de cocaïne	1	25	19	31	23	27	40	34	47	52	55	57
Import-export de cocaïne	1	31	41	57	49	117	106	61	42	36	79	29
Production de drogues synthétiques		1		2	3		2		3	4		3
Import-export de drogues synthétiques	4	6	12	11	162	241	155	174	48	77	44	16
Vente de drogues synthétiques	12	32	26	23	32	20	32	20	25	21	22	20
Production de cannabis (culture)	2	18	20	10	26	23	39	24	31	40	18	14
Import-export de cannabis en grande quantité		3	8	6	4	2	10	5	4	4	18	56
Vente de cannabis en grande quantité		3	2	3		2	3		1	2	6	6
Import-export d'héroïne	1	10	7	7	16	51	39	16	24	37	3	6
Vente-traffic d'héroïne	1	1	4	4	4	2	2	4	2	7	5	6

PH Trafic d'armes

	2000	2013	2014	2015	2016	2017	2018	2019	2020	2021	2022	2023
Commerce et production d'arme à feu et mun.		5	5	28	15	12	10	4	9	8	5	4
Commerce et production d'arme non à feu		2	7	221	325	114	5	5	1	1	2	3

PH Traite des êtres humains

	2000	2013	2014	2015	2016	2017	2018	2019	2020	2021	2022	2023
TEH - exploitation économique	33	6	6	5	4	9	9	7	13	5	8	8
TEH - exploitation sexuelle	15	15	7	13	6	6	6	6	10	14	7	9



PH Violence dans l'espace public

	2000	2013	2014	2015	2016	2017	2018	2019	2020	2021	2022	2023
Violence physique (transport public)	30	63	63	65	57	52	65	45	39	63	59	83
Violence physique (voie publique)	582	679	683	650	667	640	685	674	603	617	694	642
Violence physique (autre endroit public)	143	58	46	52	37	41	24	45	60	50	57	51
Violence physique (endroit accessible au public)	488	370	344	399	315	315	382	339	288	255	337	370
Violence sexuelle (transport public)	7	19	11	6	7	8	11	13	13	9	17	12
Violence sexuelle (voie publique)	92	49	68	58	57	77	62	61	56	46	54	49
Violence sexuelle (autre endroit public)	20	13	18	9	10	11	13	21	14	16	19	6
Violence sexuelle (endroit accessible au public)	48	48	25	29	52	39	58	47	31	43	84	64
Violence psychique (transport public)	26	49	44	45	39	43	54	43	35	51	46	65
Violence psychique (voie publique)	578	465	500	456	517	586	585	560	545	589	617	660
Violence psychique (autre endroit public)	91	87	60	73	61	49	47	58	80	49	70	54
Violence psychique (endroit accessible au public)	1.358	543	512	662	450	483	536	574	398	423	448	432
Vol à main armée (transport public)	8	1		6	3	1	1	1	1	1	4	4
Vol à main armée (voie publique)	91	32	40	31	34	38	20	24	22	27	21	31
Vol à main armée (autre endroit public)	6	4	9	4	4	2		6		7	4	3
Vol à main armée (endroit accessible au public)	113	53	52	77	47	53	46	54	27	42	47	30
Vol avec violence sans arme (transport public)	18	27	16	32	26	20	10	9	12	13	14	20
Vol avec violence sans arme (voie publique)	189	229	239	220	206	174	163	121	99	83	115	85
Vol avec violence sans arme (autre endroit public)	11	10	18	16	12	8	15	11	10	12	14	16
Vol avec violence sans arme (endr. acces. au pub.)	79	84	73	70	81	76	73	67	58	51	85	59

PH Autre

	2000	2013	2014	2015	2016	2017	2018	2019	2020	2021	2022	2023
Faux policiers	6	46	15	26	13	18	36	15	12	9	11	16
Terrorisme, extrémisme et radicalisme		28	29	26	44	35	14	17	11	15	12	14
Cyberharcèlement	115	334	429	395	365	370	415	376	414	483	472	426
Fraude à l'identité	2.215	955	981	1.202	853	979	1.080	1.368	1.101	1.297	1.359	1.163

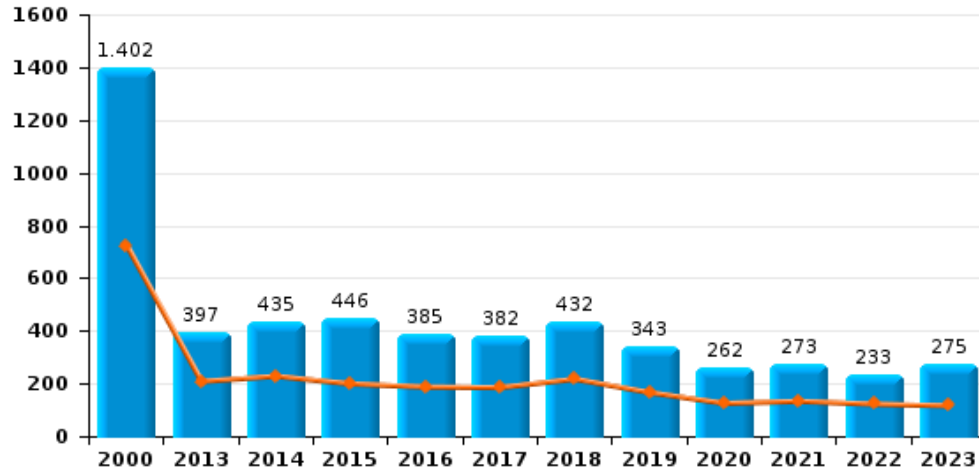




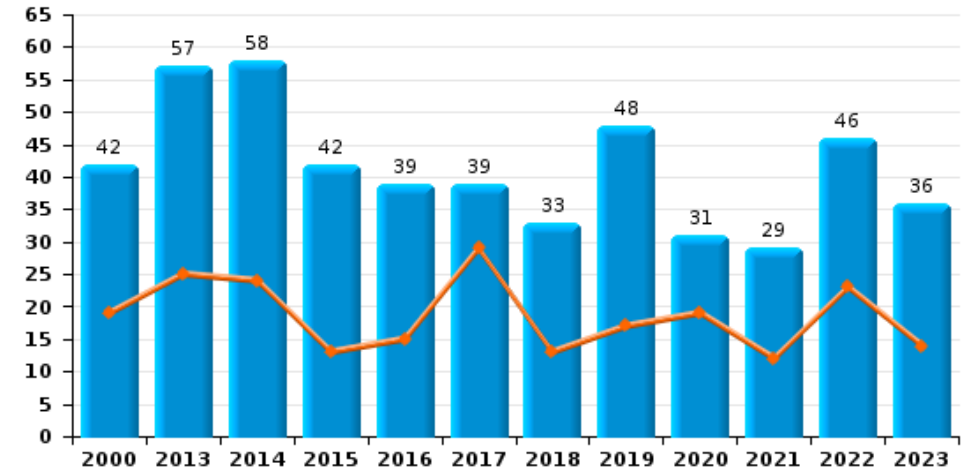
Brussel (Halle-Vilvoorde)

Année ■
Semestre 1 ■

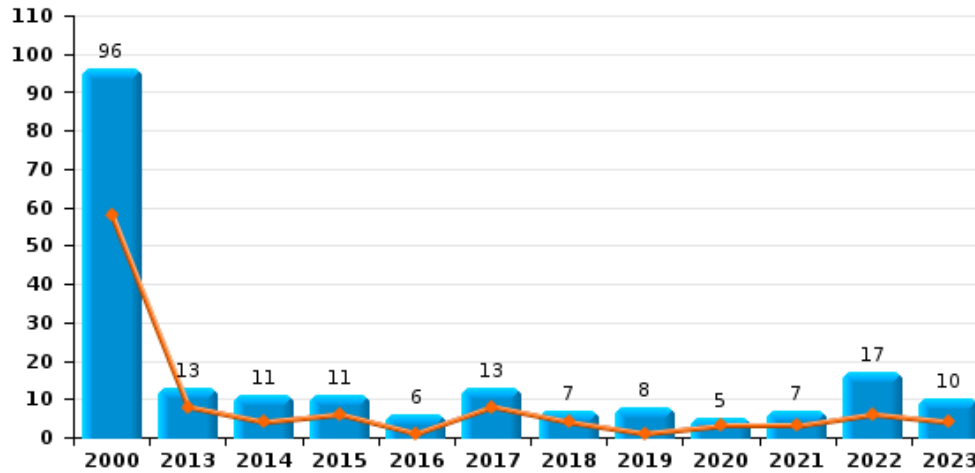
Vol de voiture



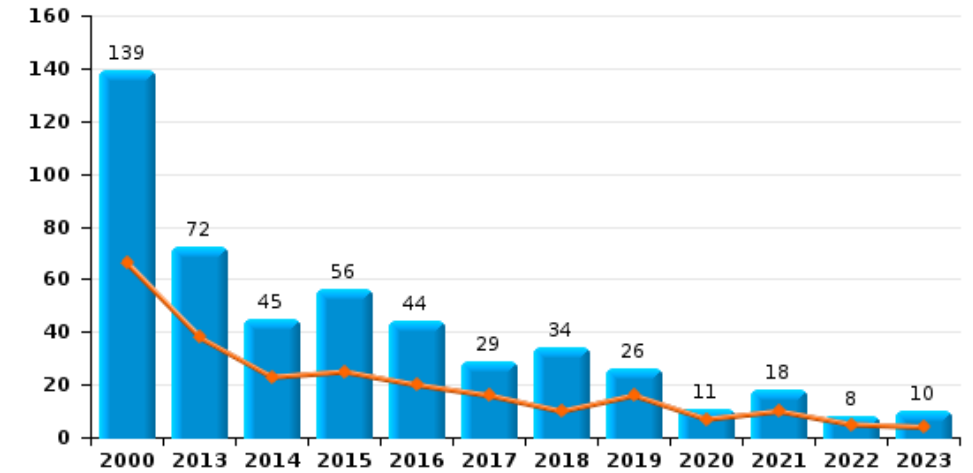
Vol de moto



Carjacking



Vol dans les garages

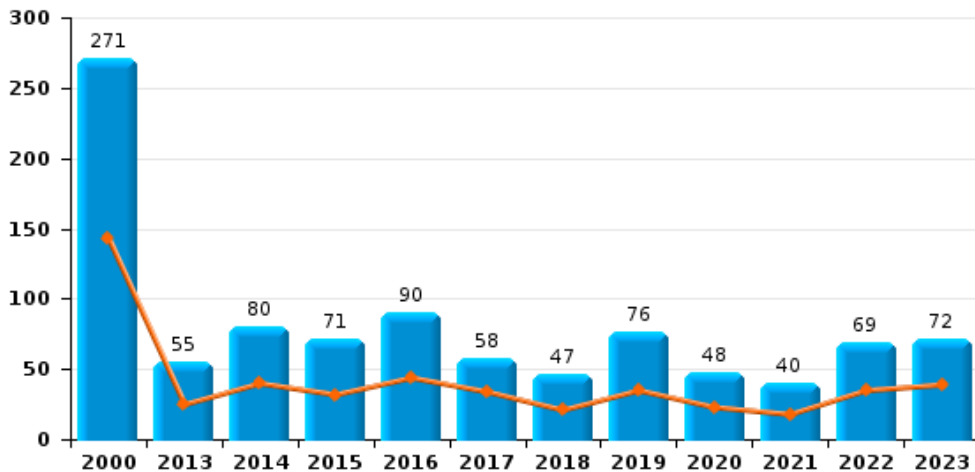




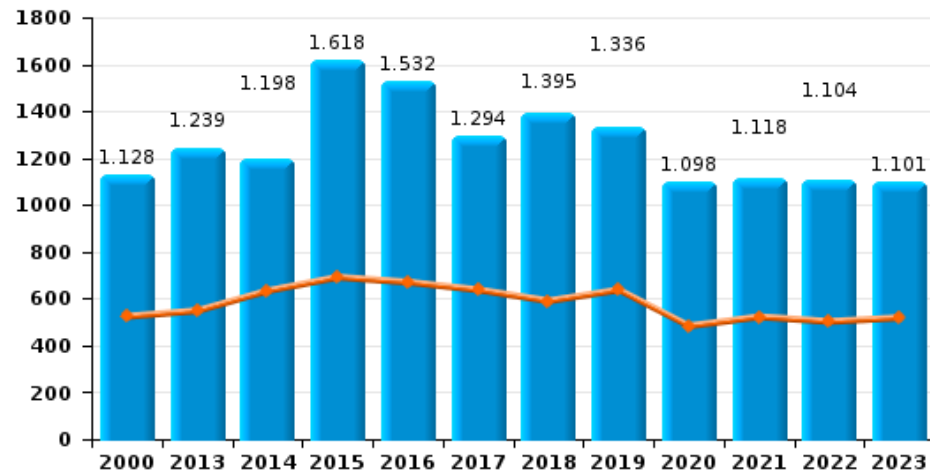
Brussel (Halle-Vilvoorde)

Année	■
Semestre 1	■

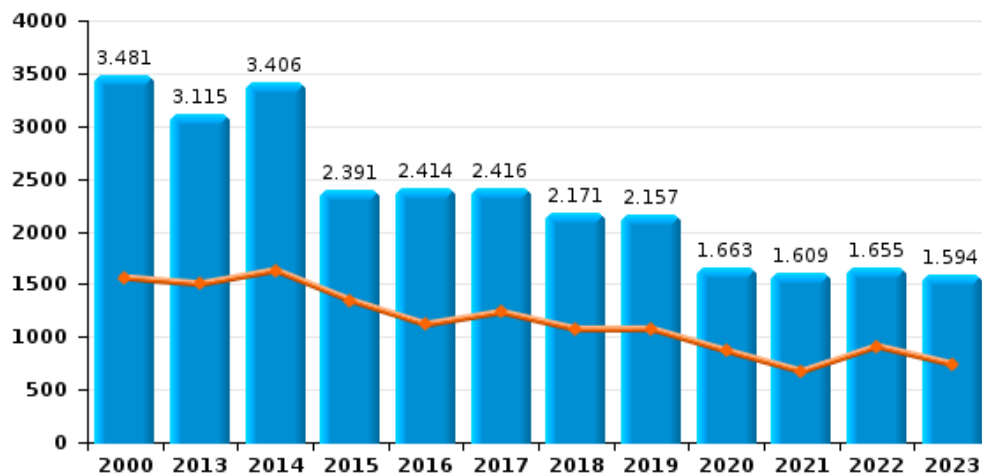
Vol de vélomoteur



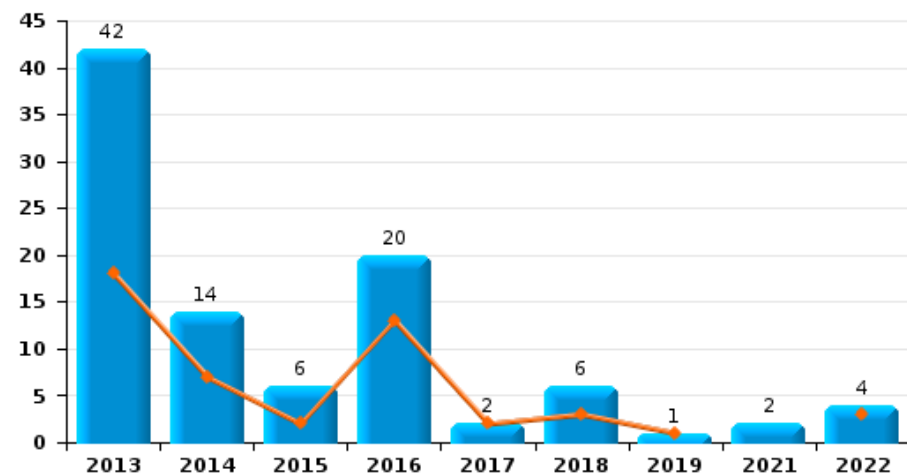
Vol de vélo



Vol dans ou sur un véhicule



Sacjacking dans une voiture

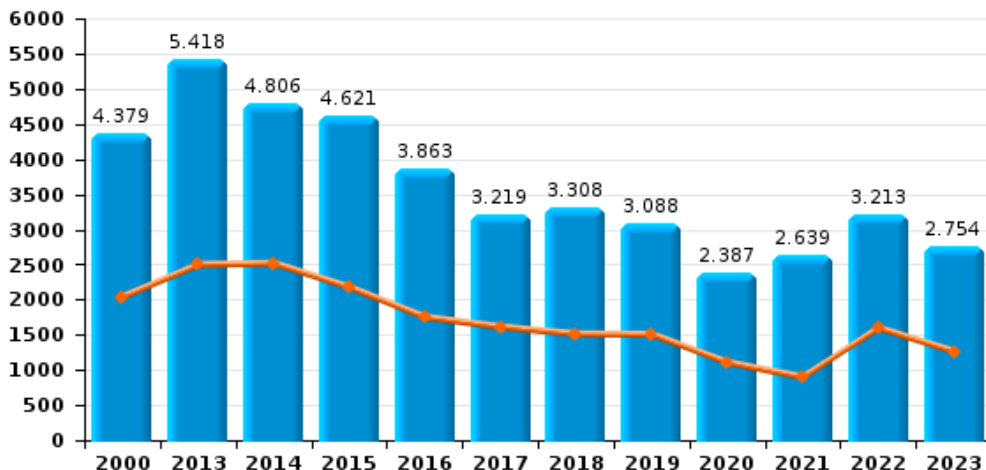




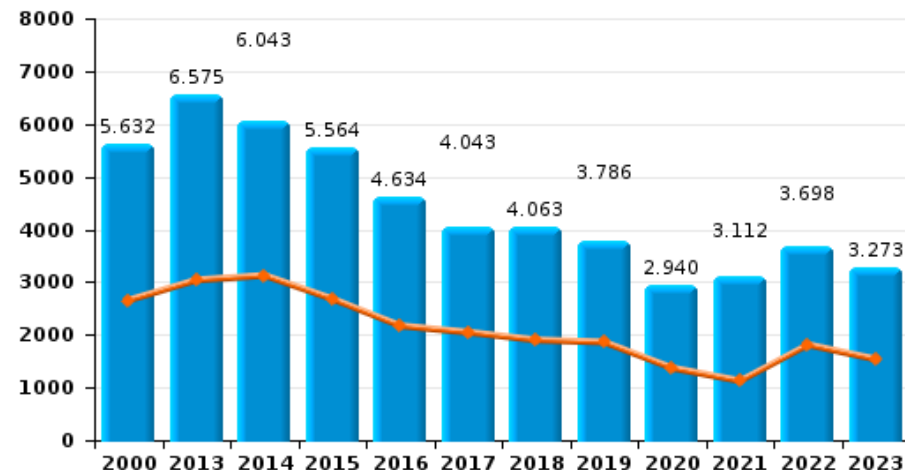
Brussel (Halle-Vilvoorde)

Année	■
Semestre 1	■

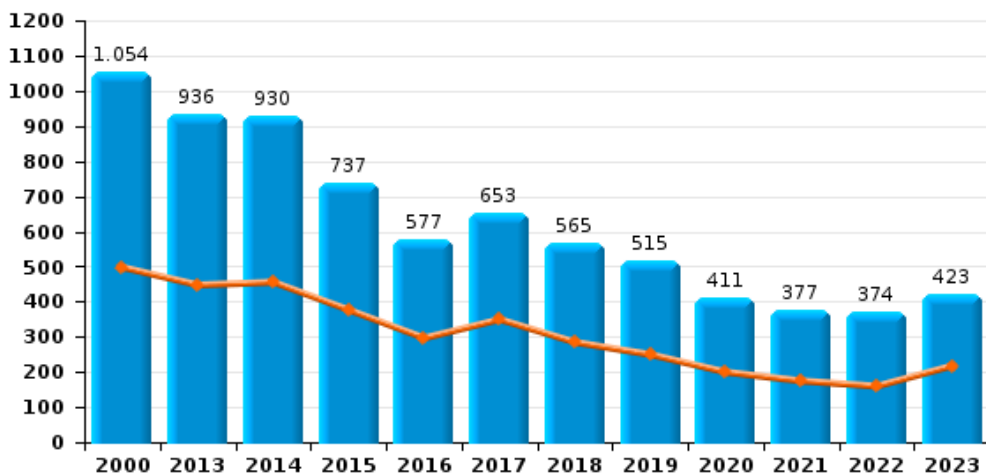
Cambriolage dans habitation



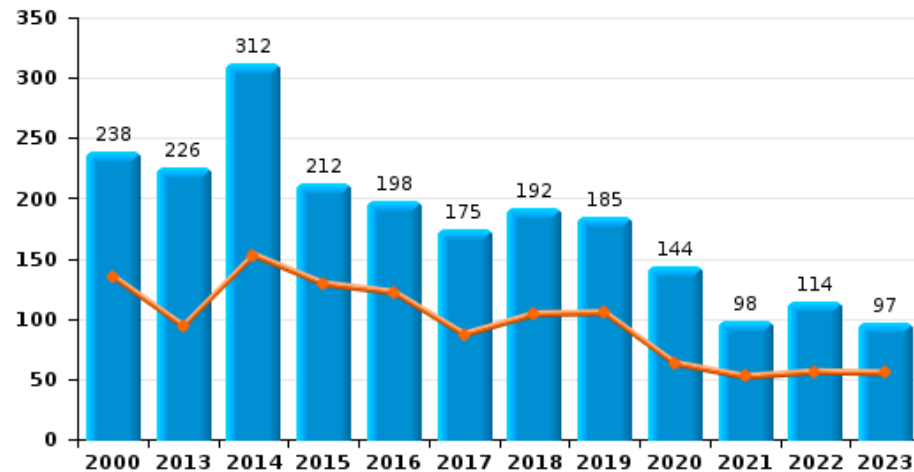
Cambriolage dans bâtiment (total)



Cambriolage ds entreprise ou commerce



Cambriolage ds service public ou bâtiment administ

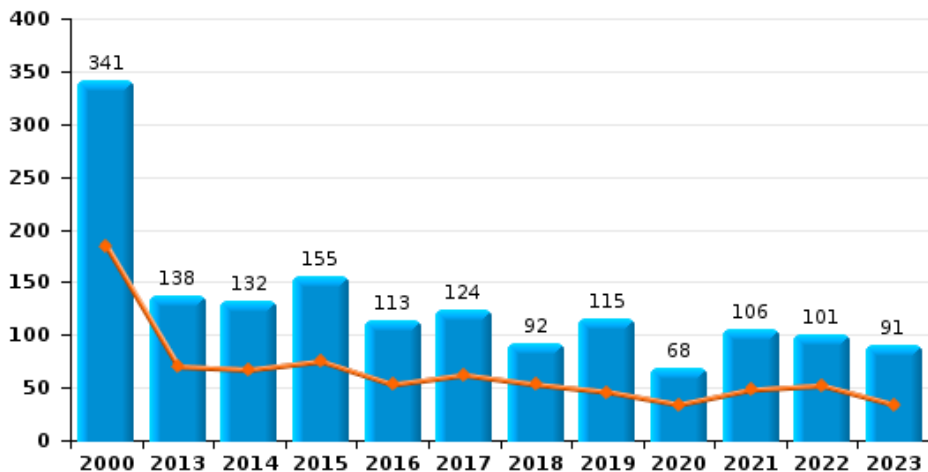




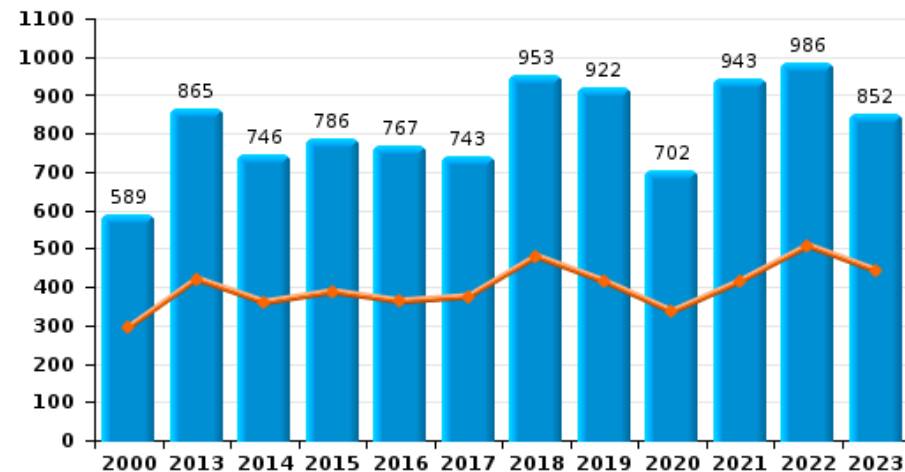
Brussel (Halle-Vilvoorde)

Année	■
Semestre 1	■

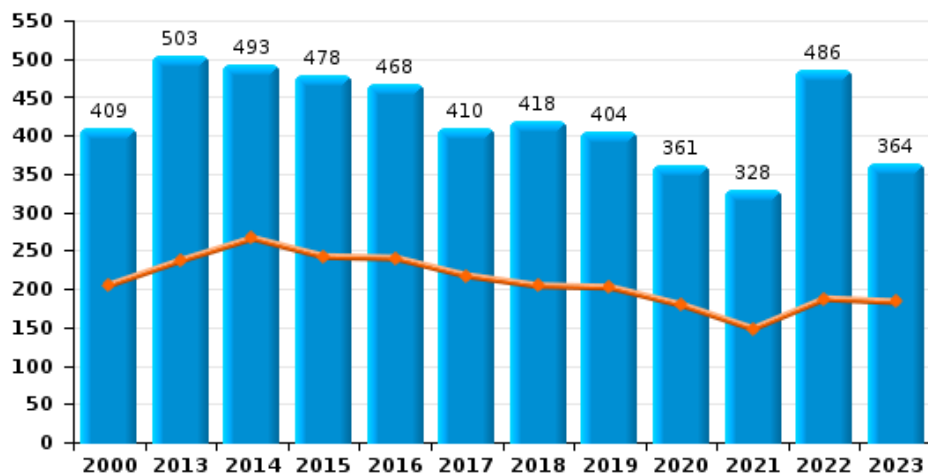
Vol à main armée



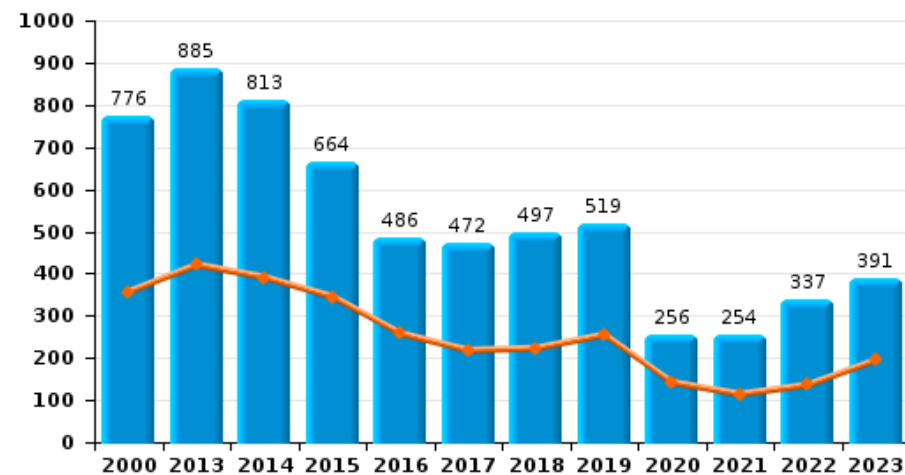
Vol à l'étalage



Vol avec violence sans arme



Vol à la tire

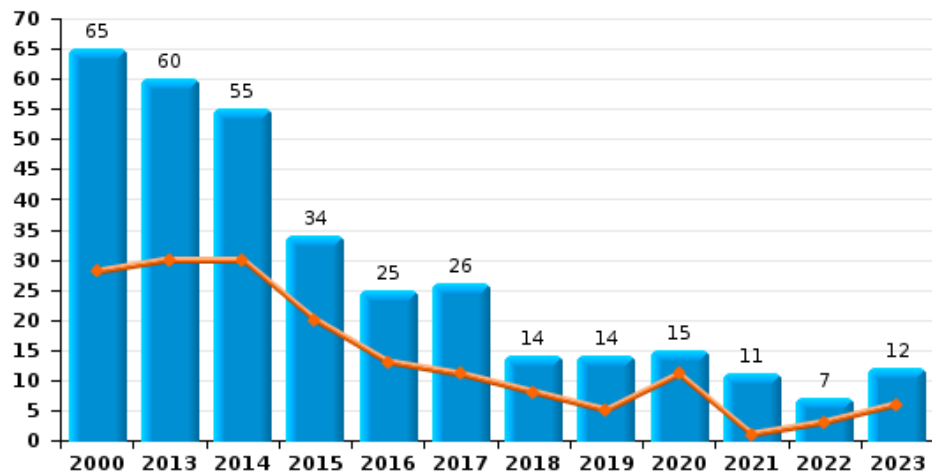




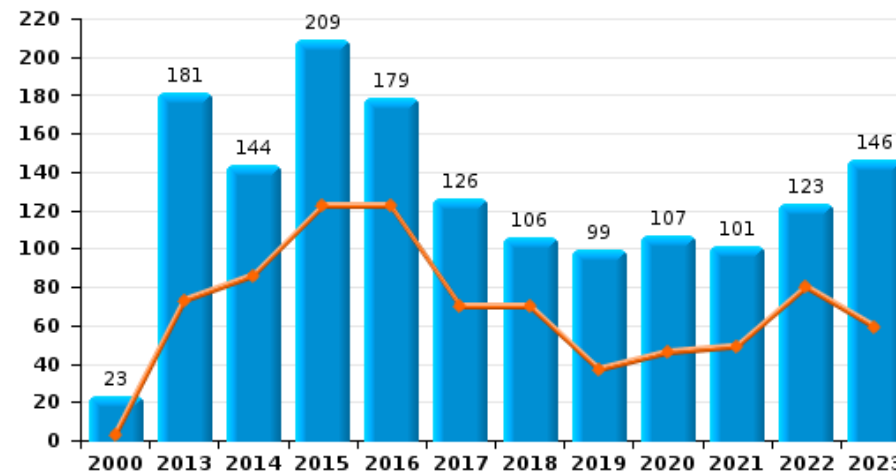
Brussel (Halle-Vilvoorde)

Année ■
Semestre 1 ■

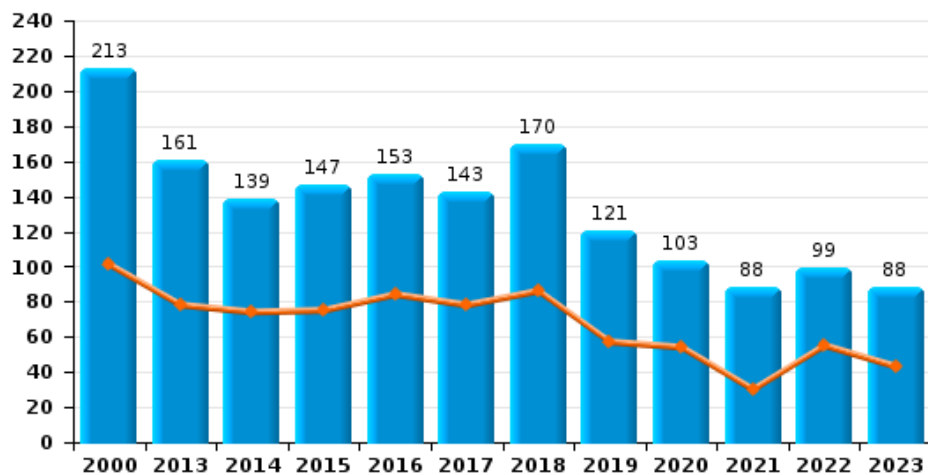
Arrachage de sac à main



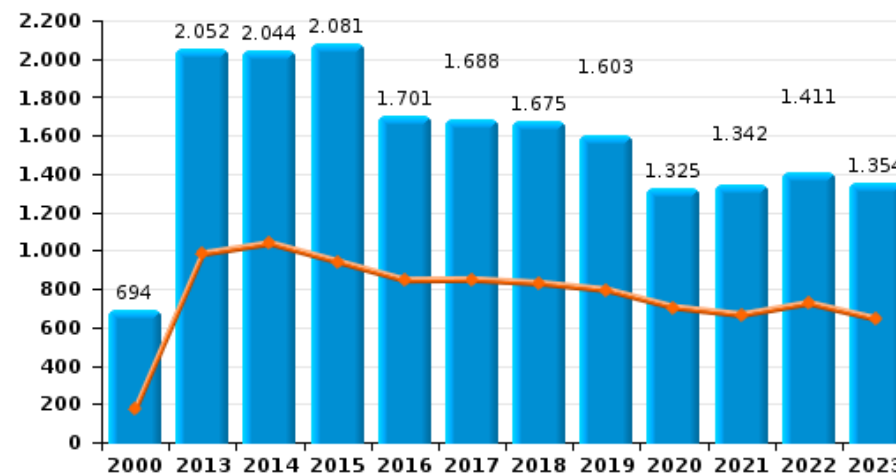
Graffiti



Vol à l'arraché



Dégradation de voiture





Brussel (Halle-Vilvoorde)

FC Vol moyen de transport

		2000	2013	2014	2015	2016	2017	2018	2019	2020	2021	2022	2023
Vol de voiture	Sem 1	726	210	230	201	189	187	219	168	127	135	124	118
	Sem 2	676	187	205	245	196	195	213	175	135	138	109	157
	Total	1.402	397	435	446	385	382	432	343	262	273	233	275
Vol de moto	Sem 1	19	25	24	13	15	29	13	17	19	12	23	14
	Sem 2	23	32	34	29	24	10	20	31	12	17	23	22
	Total	42	57	58	42	39	39	33	48	31	29	46	36
Carjacking	Sem 1	58	8	4	6	1	8	4	1	3	3	6	4
	Sem 2	38	5	7	5	5	5	3	7	2	4	11	6
	Total	96	13	11	11	6	13	7	8	5	7	17	10
Homejacking	Sem 1	48		3		3	4	2	6		1	1	
	Sem 2	15	3	2	2			3		1	1	3	
	Total	63	3	5	2	3	4	5	6	1	2	4	
Vol dans les garages	Sem 1	66	38	23	25	20	16	10	16	7	10	5	4
	Sem 2	73	34	22	31	24	13	24	10	4	8	3	6
	Total	139	72	45	56	44	29	34	26	11	18	8	10
Vol de vélomoteur	Sem 1	143	25	40	32	44	34	21	35	23	18	35	39
	Sem 2	128	30	40	39	46	24	26	41	25	22	34	33
	Total	271	55	80	71	90	58	47	76	48	40	69	72
Vol de vélo	Sem 1	524	548	633	691	670	637	590	637	483	522	502	518
	Sem 2	604	691	565	927	862	657	805	699	615	596	602	583
	Total	1.128	1.239	1.198	1.618	1.532	1.294	1.395	1.336	1.098	1.118	1.104	1.101



FC Cambriolage

		2000	2013	2014	2015	2016	2017	2018	2019	2020	2021	2022	2023
Cambriolage dans habitation	Sem 1	2.040	2.498	2.518	2.176	1.751	1.613	1.512	1.507	1.107	899	1.597	1.263
	Sem 2	2.339	2.920	2.288	2.445	2.112	1.606	1.796	1.581	1.280	1.740	1.616	1.491
Total		4.379	5.418	4.806	4.621	3.863	3.219	3.308	3.088	2.387	2.639	3.213	2.754
Cambriolage ds entreprise ou commerce	Sem 1	497	447	455	376	296	349	284	249	199	174	159	217
	Sem 2	557	489	475	361	281	304	281	266	212	203	215	206
Total		1.054	936	930	737	577	653	565	515	411	377	374	423
Cambriolage ds service public ou bâtiment administ	Sem 1	135	94	153	129	122	87	104	105	63	52	56	55
	Sem 2	103	132	159	83	76	88	88	80	81	46	58	42
Total		238	226	312	212	198	175	192	185	144	98	114	97
Vol au bélier	Sem 1	5	3	4	4	4	3	5	3	1	1	1	2
	Sem 2	4	2	9	9		2	3	2	3	1	3	1
Total		9	5	13	13	4	5	8	5	4	2	4	3
Cambriolage dans bâtiment (total)	Sem 1	2.657	3.039	3.124	2.677	2.168	2.046	1.900	1.859	1.368	1.125	1.810	1.535
	Sem 2	2.975	3.536	2.919	2.887	2.466	1.997	2.163	1.927	1.572	1.987	1.888	1.738
Total		5.632	6.575	6.043	5.564	4.634	4.043	4.063	3.786	2.940	3.112	3.698	3.273

FC Vol autre

		2000	2013	2014	2015	2016	2017	2018	2019	2020	2021	2022	2023
Vol à main armée	Sem 1	184	70	67	75	53	62	53	46	34	48	52	34
	Sem 2	157	68	65	80	60	62	39	69	34	58	49	57
Total		341	138	132	155	113	124	92	115	68	106	101	91
Vol avec violence sans arme	Sem 1	205	237	266	242	240	217	204	202	179	148	187	183
	Sem 2	204	266	227	236	228	193	214	202	182	180	299	181
Total		409	503	493	478	468	410	418	404	361	328	486	364



FC Vol autre

		2000	2013	2014	2015	2016	2017	2018	2019	2020	2021	2022	2023
Vol dans ou sur un véhicule	Sem 1	1.560	1.502	1.630	1.345	1.118	1.234	1.073	1.074	867	672	910	741
	Sem 2	1.921	1.613	1.776	1.046	1.296	1.182	1.098	1.083	796	937	745	853
Total		3.481	3.115	3.406	2.391	2.414	2.416	2.171	2.157	1.663	1.609	1.655	1.594
Sacjacking dans une voiture	Sem 1		18	7	2	13	2	3	1			3	
	Sem 2		24	7	4	7		3			2	1	
Total			42	14	6	20	2	6	1		2	4	
Vol d'armes et explosifs	Sem 1	39	42	45	42	34	35	23	22	22	16	24	25
	Sem 2	59	42	48	46	35	33	46	23	17	26	25	34
Total		98	84	93	88	69	68	69	45	39	42	49	59
Steaming	Sem 1		7	6	5	5	8		1	1	6	3	2
	Sem 2		1	4	4	6	1	3	1	5		4	2
Total			8	10	9	11	9	3	2	6	6	7	4
Arrachage de sac à main	Sem 1	28	30	30	20	13	11	8	5	11	1	3	6
	Sem 2	37	30	25	14	12	15	6	9	4	10	4	6
Total		65	60	55	34	25	26	14	14	15	11	7	12
Vol à l'arraché	Sem 1	101	78	74	75	84	78	86	57	54	30	55	43
	Sem 2	112	83	65	72	69	65	84	64	49	58	44	45
Total		213	161	139	147	153	143	170	121	103	88	99	88
Vol à la tire	Sem 1	357	421	391	345	258	218	223	255	142	114	136	195
	Sem 2	419	464	422	319	228	254	274	264	114	140	201	196
Total		776	885	813	664	486	472	497	519	256	254	337	391
Vol à l'étalage	Sem 1	295	421	360	388	363	375	480	415	336	415	508	443
	Sem 2	294	444	386	398	404	368	473	507	366	528	478	409
Total		589	865	746	786	767	743	953	922	702	943	986	852



FC Vol autre

		2000	2013	2014	2015	2016	2017	2018	2019	2020	2021	2022	2023
Vol par ruse	Sem 1	486	416	320	280	198	203	223	162	86	124	175	170
	Sem 2	428	417	303	300	224	231	168	156	98	166	134	124
Total		914	833	623	580	422	434	391	318	184	290	309	294
Vol de métaux	Sem 1	15	108	57	39	40	36	19	30	20	24	42	34
	Sem 2	11	96	29	31	28	31	43	25	23	28	37	25
Total		26	204	86	70	68	67	62	55	43	52	79	59
Vol sur les chantiers	Sem 1	89	116	94	67	110	80	87	75	91	72	103	85
	Sem 2	78	121	89	92	73	63	61	79	89	71	87	54
Total		167	237	183	159	183	143	148	154	180	143	190	139
Home-invasion	Sem 1		4	4	6	1	12	5	6	9	8	5	3
	Sem 2		5	3	2	3	7	14	11	2	7	5	10
Total			9	7	8	4	19	19	17	11	15	10	13
Vol d'animaux	Sem 1	21	37	31	17	14	16	22	14	22	19	20	14
	Sem 2	18	29	28	16	20	18	19	21	20	11	13	6
Total		39	66	59	33	34	34	41	35	42	30	33	20
Vol de cargaison	Sem 1		44	59	49	28	53	19	22	31	22	16	14
	Sem 2	1	48	48	35	71	45	39	23	34	11	12	10
Total		1	92	107	84	99	98	58	45	65	33	28	24



Criminalité ICT

		2000	2013	2014	2015	2016	2017	2018	2019	2020	2021	2022	2023
Fraude de cartes de paiements	Sem 1	18	123	157	89	139	175	107	228	157	101	222	251
	Sem 2	7	140	143	122	170	173	176	278	143	121	273	168
	Total	25	263	300	211	309	348	283	506	300	222	495	419
Phishing	Sem 1		7	7	2	6	10	28	38	280	252	375	310
	Sem 2		10	4	2	2	9	29	88	329	405	259	291
	Total		17	11	4	8	19	57	126	609	657	634	601
Ransomware	Sem 1					5	6	17	5	6	5	7	
	Sem 2				2	14	12	8	2	7	10	13	
	Total				2	19	18	25	7	13	15	20	
Shouldersurfing	Sem 1		14	26	9	13	35	12	42	18	13	6	11
	Sem 2		8	10	18	7	21	22	46	8	9	14	6
	Total		22	36	27	20	56	34	88	26	22	20	17
Skimming	Sem 1		18	13	7	8	6	10	11	12	3	27	18
	Sem 2		9	3	32	11	19	3	15	9	5	18	8
	Total		27	16	39	19	25	13	26	21	8	45	26



FC Autre

		2000	2013	2014	2015	2016	2017	2018	2019	2020	2021	2022	2023
Violence contre les métiers d'intérêt général	Sem 1	24	65	51	56	58	53	69	59	55	44	49	48
	Sem 2	25	48	42	57	57	53	48	43	46	47	59	37
Total		49	113	93	113	115	106	117	102	101	91	108	85
Viol collectif	Sem 1	2	3		2	1	3	3	2	4	2	2	1
	Sem 2	2	2	3	4	2	2	1	4	2	3	1	2
Total		4	5	3	6	3	5	4	6	6	5	3	3
Graffiti	Sem 1	3	73	86	122	122	70	70	37	46	49	80	59
	Sem 2	20	108	58	87	57	56	36	62	61	52	43	87
Total		23	181	144	209	179	126	106	99	107	101	123	146
Dégradation de voiture	Sem 1	174	983	1.037	942	845	848	829	794	703	664	725	643
	Sem 2	520	1.069	1.007	1.139	856	840	846	809	622	678	686	711
Total		694	2.052	2.044	2.081	1.701	1.688	1.675	1.603	1.325	1.342	1.411	1.354
Rixe au couteau	Sem 1	4	7	7	3	10	7	7	6	9	14	9	14
	Sem 2	5	7	4	9	7	7	9	8	6	13	7	1
Total		9	14	11	12	17	14	16	14	15	27	16	15

PH Violence intrafamiliale (VIF)

		2000	2013	2014	2015	2016	2017	2018	2019	2020	2021	2022	2023
VIF: physique, dans le couple	Sem 1	114	353	358	377	386	421	371	409	387	358	407	435
	Sem 2	139	374	383	386	362	394	370	391	341	338	464	387
Total		253	727	741	763	748	815	741	800	728	696	871	822
VIF: physique, envers des descendants	Sem 1	24	72	60	58	79	72	60	69	52	65	65	74
	Sem 2	25	69	64	66	65	71	66	52	66	67	71	87
Total		49	141	124	124	144	143	126	121	118	132	136	161



PH Violence intrafamiliale (VIF)

		2000	2013	2014	2015	2016	2017	2018	2019	2020	2021	2022	2023
VIF: physique, envers d'autres membres	Sem 1	212	82	64	83	82	51	60	78	74	78	68	75
	Sem 2	203	91	79	83	71	71	69	70	60	69	77	94
	Total	415	173	143	166	153	122	129	148	134	147	145	169
VIF: sexuelle, dans le couple	Sem 1		1				2	2	1	1	1	2	5
	Sem 2		2	2	7	7	4	1	2	8	3	5	4
	Total		3	2	7	7	6	3	3	9	4	7	9
VIF: sexuelle, envers des descendants	Sem 1	15	12	9	10	11	13	11	7	17	11	15	1
	Sem 2	11	6	1	14	10	3	9	11	8	8	1	1
	Total	26	18	10	24	21	16	20	18	25	19	16	2
VIF: sexuelle, envers d'autres membres	Sem 1			2		1			1	1			
	Sem 2		1						1		1		1
	Total		1	2		1			2	1	1		1
VIF: psychique, dans le couple	Sem 1	289	284	259	179	245	234	259	256	229	248	242	237
	Sem 2	287	264	267	236	247	257	254	230	248	283	246	229
	Total	576	548	526	415	492	491	513	486	477	531	488	466
VIF: psychique, envers des descendants	Sem 1	1	3	2		19	15	20	8	11	11	10	17
	Sem 2		8	3	4	14	19	7	7	10	5	13	14
	Total	1	11	5	4	33	34	27	15	21	16	23	31
VIF: psychique, envers d'autres membres	Sem 1	1	9	7	6	20	7	10	14	11	14	9	19
	Sem 2		10	8	12	6	14	13	6	13	10	13	11
	Total	1	19	15	18	26	21	23	20	24	24	22	30
VIF: économique, dans le couple	Sem 1	5	12	16	11	18	11	6	14	16	13	17	14
	Sem 2	2	17	19	13	11	8	9	24	14	18	17	16
	Total	7	29	35	24	29	19	15	38	30	31	34	30



PH Violence intrafamiliale (VIF)

		2000	2013	2014	2015	2016	2017	2018	2019	2020	2021	2022	2023
VIF: économique, envers des descendants	Sem 1	18				4	1	2		1	1	4	
	Sem 2	14	2	2	1		2	1	1	1	1		1
Total		32	2	2	1	4	3	3	1	2	2	4	1
VIF: économique, envers d'autres membres	Sem 1	196	50	56	45	40	22	32	25	30	25	28	37
	Sem 2	226	54	52	29	26	28	30	26	22	24	32	28
Total		422	104	108	74	66	50	62	51	52	49	60	65

PH Hormones et dopage

		2000	2013	2014	2015	2016	2017	2018	2019	2020	2021	2022	2023
Dopage humain	Sem 1		11	14	14	16	21	19	14	4	8	16	27
	Sem 2	1	13	8	10	12	16	13	9	11	12	72	3
Total		1	24	22	24	28	37	32	23	15	20	88	30
Engraissement illégal	Sem 1	2	3	3	2	2	1		2	1	153	1	2
	Sem 2		1	1	2	2	4	2	1	3	4	1	1
Total		2	4	4	4	4	5	2	3	4	157	2	3

PH Drogues

		2000	2013	2014	2015	2016	2017	2018	2019	2020	2021	2022	2023
Vente de cocaïne	Sem 1		18	8	17	15	12	23	21	28	31	21	35
	Sem 2	1	7	11	14	8	15	17	13	19	21	34	22
Total		1	25	19	31	23	27	40	34	47	52	55	57
Import-export de cocaïne	Sem 1	1	18	19	27	24	40	23	38	23	14	32	20
	Sem 2		13	22	30	25	77	83	23	19	22	47	9
Total		1	31	41	57	49	117	106	61	42	36	79	29



PH Drogues

		2000	2013	2014	2015	2016	2017	2018	2019	2020	2021	2022	2023
Production de drogues synthétiques	Sem 1		1		2	1		1		1	3		2
	Sem 2				2		1		2	1			1
	Total		1		2	3		2		3	4		3
Import-export de drogues synthétiques	Sem 1	2	4	5	8	92	99	19	128	21	40	22	11
	Sem 2	2	2	7	3	70	142	136	46	27	37	22	5
	Total	4	6	12	11	162	241	155	174	48	77	44	16
Vente de drogues synthétiques	Sem 1	6	23	15	12	23	10	26	11	16	9	8	12
	Sem 2	6	9	11	11	9	10	6	9	9	12	14	8
	Total	12	32	26	23	32	20	32	20	25	21	22	20
Production de cannabis (culture)	Sem 1		7	9	4	11	7	21	13	12	19	7	7
	Sem 2	2	11	11	6	15	16	18	11	19	21	11	7
	Total	2	18	20	10	26	23	39	24	31	40	18	14
Import-export de cannabis en grande quantité	Sem 1		3	2	4	3	1	5	4			8	38
	Sem 2			6	2	1	1	5	1	4	4	10	18
	Total		3	8	6	4	2	10	5	4	4	18	56
Vente de cannabis en grande quantité	Sem 1		3	1	3		2	1		1	2	3	2
	Sem 2			1				2				3	4
	Total		3	2	3		2	3		1	2	6	6
Import-export d'héroïne	Sem 1	1	5	6	2	5	21	22	11	3	19	3	3
	Sem 2		5	1	5	11	30	17	5	21	18		3
	Total	1	10	7	7	16	51	39	16	24	37	3	6
Vente-traffic d'héroïne	Sem 1			3		2		2	2	1	5	4	4
	Sem 2	1	1	1	4	2	2		2	1	2	1	2
	Total	1	1	4	4	4	2	2	4	2	7	5	6



PH Trafic d'armes

		2000	2013	2014	2015	2016	2017	2018	2019	2020	2021	2022	2023
Commerce et production d'arme à feu et mun.	Sem 1		2	2	14	5	5	3	3	4	6	4	2
	Sem 2		3	3	14	10	7	7	1	5	2	1	2
Total			5	5	28	15	12	10	4	9	8	5	4
Commerce et production d'arme non à feu	Sem 1		1	3	80	207	90	2	4		1		2
	Sem 2		1	4	141	118	24	3	1	1		2	1
Total			2	7	221	325	114	5	5	1	1	2	3

PH Traite des êtres humains

		2000	2013	2014	2015	2016	2017	2018	2019	2020	2021	2022	2023
TEH - exploitation économique	Sem 1	10	2	3	4	2	2	6	3	6	2	4	3
	Sem 2	23	4	3	1	2	7	3	4	7	3	4	5
Total		33	6	6	5	4	9	9	7	13	5	8	8
TEH - exploitation sexuelle	Sem 1	10	6	5	7	1	3	4	2	4	8	2	5
	Sem 2	5	9	2	6	5	3	2	4	6	6	5	4
Total		15	15	7	13	6	6	6	6	10	14	7	9

PH Violence dans l'espace public

		2000	2013	2014	2015	2016	2017	2018	2019	2020	2021	2022	2023
Violence physique (transport public)	Sem 1	14	32	37	27	33	21	35	23	21	33	32	36
	Sem 2	16	31	26	38	24	31	30	22	18	30	27	47
Total		30	63	63	65	57	52	65	45	39	63	59	83
Violence physique (voie publique)	Sem 1	297	323	337	327	343	343	351	328	300	305	353	337
	Sem 2	285	356	346	323	324	297	334	346	303	312	341	305
Total		582	679	683	650	667	640	685	674	603	617	694	642



PH Violence dans l'espace public

		2000	2013	2014	2015	2016	2017	2018	2019	2020	2021	2022	2023
Violence physique (autre endroit public)	Sem 1	72	22	24	24	13	21	9	28	34	29	32	22
	Sem 2	71	36	22	28	24	20	15	17	26	21	25	29
Total		143	58	46	52	37	41	24	45	60	50	57	51
Violence physique (endroit accessible au public)	Sem 1	259	184	175	196	160	132	182	178	156	103	155	197
	Sem 2	229	186	169	203	155	183	200	161	132	152	182	173
Total		488	370	344	399	315	315	382	339	288	255	337	370
Violence sexuelle (transport public)	Sem 1	4	16	4	3	4	4	6	8	6	3	8	5
	Sem 2	3	3	7	3	3	4	5	5	7	6	9	7
Total		7	19	11	6	7	8	11	13	13	9	17	12
Violence sexuelle (voie publique)	Sem 1	43	27	38	35	26	44	33	30	35	18	18	28
	Sem 2	49	22	30	23	31	33	29	31	21	28	36	21
Total		92	49	68	58	57	77	62	61	56	46	54	49
Violence sexuelle (autre endroit public)	Sem 1	9	6	9	7	3	4	5	8	8	8	11	5
	Sem 2	11	7	9	2	7	7	8	13	6	8	8	1
Total		20	13	18	9	10	11	13	21	14	16	19	6
Violence sexuelle (endroit accessible au public)	Sem 1	25	18	17	17	25	17	30	16	19	14	37	35
	Sem 2	23	30	8	12	27	22	28	31	12	29	47	29
Total		48	48	25	29	52	39	58	47	31	43	84	64
Violence psychique (transport public)	Sem 1	10	25	24	22	21	27	27	24	15	32	26	33
	Sem 2	16	24	20	23	18	16	27	19	20	19	20	32
Total		26	49	44	45	39	43	54	43	35	51	46	65
Violence psychique (voie publique)	Sem 1	281	200	252	236	259	286	315	276	247	310	312	322
	Sem 2	297	265	248	220	258	300	270	284	298	279	305	338
Total		578	465	500	456	517	586	585	560	545	589	617	660



PH Violence dans l'espace public

		2000	2013	2014	2015	2016	2017	2018	2019	2020	2021	2022	2023
Violence psychique (autre endroit public)	Sem 1	32	37	34	33	26	25	20	32	44	26	38	28
	Sem 2	59	50	26	40	35	24	27	26	36	23	32	26
Total		91	87	60	73	61	49	47	58	80	49	70	54
Violence psychique (endroit accessible au public)	Sem 1	784	297	241	279	237	247	229	296	179	186	195	233
	Sem 2	574	246	271	383	213	236	307	278	219	237	253	199
Total		1.358	543	512	662	450	483	536	574	398	423	448	432
Vol à main armée (transport public)	Sem 1	3	1		1	2	1		1	1	1	1	2
	Sem 2	5			5	1		1				3	2
Total		8	1		6	3	1	1	1	1	1	4	4
Vol à main armée (voie publique)	Sem 1	52	15	20	17	12	21	10	13	10	12	11	15
	Sem 2	39	17	20	14	22	17	10	11	12	15	10	16
Total		91	32	40	31	34	38	20	24	22	27	21	31
Vol à main armée (autre endroit public)	Sem 1	5	1	5	2	1	1		3		6	2	2
	Sem 2	1	3	4	2	3	1		3		1	2	1
Total		6	4	9	4	4	2		6		7	4	3
Vol à main armée (endroit accessible au public)	Sem 1	52	29	24	42	29	19	29	19	13	12	23	9
	Sem 2	61	24	28	35	18	34	17	35	14	30	24	21
Total		113	53	52	77	47	53	46	54	27	42	47	30
Vol avec violence sans arme (transport public)	Sem 1	9	15	5	16	15	16	6	5	6	6	3	13
	Sem 2	9	12	11	16	11	4	4	4	6	7	11	7
Total		18	27	16	32	26	20	10	9	12	13	14	20
Vol avec violence sans arme (voie publique)	Sem 1	85	107	139	115	108	98	79	52	64	35	49	37
	Sem 2	104	122	100	105	98	76	84	69	35	48	66	48
Total		189	229	239	220	206	174	163	121	99	83	115	85



PH Violence dans l'espace public

		2000	2013	2014	2015	2016	2017	2018	2019	2020	2021	2022	2023
Vol avec violence sans arme (autre endroit public)	Sem 1	6	6	10	8	5	5	8	7	6	4	6	4
	Sem 2	5	4	8	8	7	3	7	4	4	8	8	12
Total		11	10	18	16	12	8	15	11	10	12	14	16
Vol avec violence sans arme (endr. acces. au pub.)	Sem 1	36	44	38	40	39	34	36	29	27	21	33	30
	Sem 2	43	40	35	30	42	42	37	38	31	30	52	29
Total		79	84	73	70	81	76	73	67	58	51	85	59

PH Autre

		2000	2013	2014	2015	2016	2017	2018	2019	2020	2021	2022	2023
Faux policiers	Sem 1	2	30	4	14	6	9	18	6	10	1	9	7
	Sem 2	4	16	11	12	7	9	18	9	2	8	2	9
Total		6	46	15	26	13	18	36	15	12	9	11	16
Terrorisme, extrémisme et radicalisme	Sem 1		10	16	15	24	20	7	10	4	9	3	5
	Sem 2		18	13	11	20	15	7	7	7	6	9	9
Total			28	29	26	44	35	14	17	11	15	12	14
Cyberharcèlement	Sem 1	54	149	217	208	204	190	220	180	182	217	226	223
	Sem 2	61	185	212	187	161	180	195	196	232	266	246	203
Total		115	334	429	395	365	370	415	376	414	483	472	426
Fraude à l'identité	Sem 1	1.097	478	473	526	425	506	508	661	427	605	730	690
	Sem 2	1.118	477	508	676	428	473	572	707	674	692	629	473
Total		2.215	955	981	1.202	853	979	1.080	1.368	1.101	1.297	1.359	1.163



Brussel (Halle-Vilvoorde)

2022

FC Vol moyen de transport

	Jan	Fév	Mar	Avr	Mai	Juin	Juil	Août	Sep	Oct	Nov	Déc	Total
Vol de voiture	22	22	17	22	27	14	21	16	16	27	15	14	233
Vol de moto	1	3	5		5	9	4		3	8	3	5	46
Carjacking		2	1	1	2		1	2		4	4		17
Homejacking		1					1		1	1			4
Vol dans les garages			2		2	1	1				1	1	8
Vol de vélomoteur	2	4	3	10	6	10	7	5	3	7	8	4	69
Vol de vélo	69	56	87	85	106	99	128	95	118	104	90	67	1.104

FC Cambriolage

	Jan	Fév	Mar	Avr	Mai	Juin	Juil	Août	Sep	Oct	Nov	Déc	Total
Cambriolage dans habitation	344	318	312	213	215	195	186	226	167	288	391	358	3.213
Cambriolage ds entreprise ou commerce	24	18	28	25	27	37	33	29	38	40	28	47	374
Cambriolage ds service public ou bâtiment administ	8	5	11	9	9	14	6	15	8	12	8	9	114
Vol au béliet	1								2			1	4
Cambriolage dans bâtiment (total)	376	341	350	247	251	245	225	270	213	340	427	413	3.698



FC Vol autre

	Jan	Fév	Mar	Avr	Mai	Juin	Juil	Août	Sep	Oct	Nov	Déc	Total
Vol à main armée	9	8	9	9	4	13	8	6	12	8	9	6	101
Vol avec violence sans arme	29	30	22	33	37	36	44	61	54	56	54	30	486
Vol dans ou sur un véhicule	168	146	157	114	136	189	119	119	125	158	116	108	1.655
Sacjacking dans une voiture	1					2						1	4
Vol d'armes et explosifs	5	3	6	2	5	3	4	4	5	3	4	5	49
Steaming	1	2							2		1	1	7
Arrachage de sac à main				2	1					2	2		7
Vol à l'arraché	5	4	10	5	14	17	10	11	5	9	5	4	99
Vol à la tire	12	21	28	25	37	13	32	25	50	33	36	25	337
Vol à l'étalage	92	99	103	65	66	83	64	72	60	95	103	84	986
Vol par ruse	12	28	39	34	29	33	13	19	24	24	29	25	309
Vol de métaux	8	4	6	5	7	12	8	7	5	9	6	2	79
Vol sur les chantiers	12	23	17	16	11	24	11	15	17	20	17	7	190
Home-invasion	2			1		2	1	1		2	1		10
Vol d'animaux	1	1	2	8	5	3	2	2	3	2	3	1	33
Vol de cargaison	4		2		4	6	4	2	2			4	28

Criminalité ICT

	Jan	Fév	Mar	Avr	Mai	Juin	Juil	Août	Sep	Oct	Nov	Déc	Total
Fraude de cartes de paiements	36	25	44	21	37	59	36	31	67	40	50	49	495
Phishing	80	61	82	51	53	48	27	29	52	53	53	45	634
Ransomware	2	1	1			1		1	3	2	2	2	15
Shouldersurfing		1	2	2	1		1	2	5	2	3	1	20
Skimming	1		1	3	3	19	3	3	3	2	4	3	45



FC Autre

	Jan	Fév	Mar	Avr	Mai	Juin	Juil	Août	Sep	Oct	Nov	Déc	Total
Violence contre les métiers d'intérêt général	7	6	8	6	14	8	9	9	8	11	9	13	108
Viol collectif			1		1						1		3
Graffiti	18	14	9	7	15	17	4	6	10	7	9	7	123
Dégradation de voiture	113	97	121	127	132	135	119	138	117	108	111	93	1.411
Rixe au couteau	1	2	3	3			2	1		3		1	16

PH Violence intrafamiliale (VIF)

	Jan	Fév	Mar	Avr	Mai	Juin	Juil	Août	Sep	Oct	Nov	Déc	Total
VIF: physique, dans le couple	56	65	70	69	72	75	80	70	90	74	59	91	871
VIF: physique, envers des descendants	11	10	12	9	16	7	10	17	11	13	11	9	136
VIF: physique, envers d'autres membres	13	14	9	7	15	10	10	19	12	17	8	11	145
VIF: sexuelle, dans le couple	1				1			1		2	1	1	7
VIF: sexuelle, envers des descendants	3	3	4	1	3	1						1	16
VIF: psychique, dans le couple	40	47	29	39	43	44	39	31	36	47	38	55	488
VIF: psychique, envers des descendants	1	2	3	1	2	1	4	1	4		2	2	23
VIF: psychique, envers d'autres membres	2	1	1	2		3	5		1	2	3	2	22
VIF: économique, dans le couple	4	4	3	3	2	1	4	2	3	3	5		34
VIF: économique, envers des descendants			1	1	1	1							4
VIF: économique, envers d'autres membres	1	5	8	5	4	5	4	5	4	5	6	8	60

PH Hormones et dopage

	Mar	Avr	Mai	Juin	Juil	Août	Sep	Oct	Nov	Déc	Total
Dopage humain	1	7	2	6	3	22	7	10	19	11	88
Engraissement illégal		1						1			2



PH Drogues

	Jan	Fév	Mar	Avr	Mai	Juin	Juil	Août	Sep	Oct	Nov	Déc	Total
Vente de cocaïne	2	4	1	3	3	8	7	1	6	8	7	5	55
Import-export de cocaïne	4	5	7	6	5	5	6	10	5	9	6	11	79
Import-export de drogues synthétiques	1	2	6	5	2	6	3	6	2	5	3	3	44
Vente de drogues synthétiques	1	1	3	1		2	4	1	4	3	2		22
Production de cannabis (culture)		1	2	1	3		4	2	2	1	1	1	18
Import-export de cannabis en grande quantité	1	1				6				3	3	4	18
Vente de cannabis en grande quantité		1		1		1			1	1	1		6
Import-export d'héroïne	2	1											3
Vente-traffic d'héroïne			1	1		2		1					5

PH Trafic d'armes

	Jan	Fév	Avr	Août	Oct	Total
Commerce et production d'arme à feu et mun.	1	2	1	1		5
Commerce et production d'arme non à feu					2	2

PH Traite des êtres humains

	Jan	Mar	Avr	Mai	Juin	Sep	Nov	Déc	Total
TEH - exploitation économique			1	2	1	2	1	1	8
TEH - exploitation sexuelle	1	1				2	1	2	7



PH Violence dans l'espace public

	Jan	Fév	Mar	Avr	Mai	Juin	Juil	Août	Sep	Oct	Nov	Déc	Total
Violence physique (transport public)	8	6	5	1	6	6	5	3	3	12	1	3	59
Violence physique (voie publique)	40	55	53	58	74	73	49	66	65	70	43	48	694
Violence physique (autre endroit public)	2	6	6	6	7	5	2	9	2	4	4	4	57
Violence physique (endroit accessible au public)	31	16	24	27	32	25	23	39	38	36	19	27	337
Violence sexuelle (transport public)			1	1	1	5	2		3	1	2	1	17
Violence sexuelle (voie publique)	1	5	6		5	1	4	8	12	6	3	3	54
Violence sexuelle (autre endroit public)			3	2	5	1	1	1	2	1	3		19
Violence sexuelle (endroit accessible au public)	4	6	4	4	12	7	11	12	8	5	6	5	84
Violence psychique (transport public)	1	7	5	4	4	5			4	4	6	6	46
Violence psychique (voie publique)	49	49	45	47	59	63	53	48	34	63	54	53	617
Violence psychique (autre endroit public)	4	8	5	7	4	10	6	8	3	4	6	5	70
Violence psychique (endroit accessible au public)	26	35	29	33	33	39	34	42	41	53	49	34	448
Vol à main armée (transport public)			1				2		1				4
Vol à main armée (voie publique)	1	2		4	2	2	4	1	1	2	1	1	21
Vol à main armée (autre endroit public)						2				1	1		4
Vol à main armée (endroit accessible au public)	4	5	5	4	1	4		3	9	3	4	5	47
Vol avec violence sans arme (transport public)	1		1			1		1	4	1	4	1	14
Vol avec violence sans arme (voie publique)	5	10	4	8	12	10	6	14	7	20	10	9	115
Vol avec violence sans arme (autre endroit public)	2	2		1		1	3	1	3			1	14
Vol avec violence sans arme (endr. acces. au pub.)	2	3	6	3	7	12	11	13	7	7	10	4	85

PH Autre

	Jan	Fév	Mar	Avr	Mai	Juin	Juil	Août	Sep	Oct	Nov	Déc	Total
Faux policiers		3	1		1	4		1		1			11
Terrorisme, extrémisme et radicalisme	1		1			1	1		2	2	2	2	12
Cyberharcèlement	33	43	38	42	36	34	34	32	55	32	51	42	472
Fraude à l'identité	114	98	121	128	134	135	100	93	122	101	116	97	1.359



2023

FC Vol moyen de transport

	Jan	Fév	Mar	Avr	Mai	Juin	Juil	Août	Sep	Oct	Nov	Déc	Total
Vol de voiture	15	12	14	20	27	30	20	29	21	27	39	21	275
Vol de moto		2	3	2	5	2	4	2	2	7	3	4	36
Carjacking			1	2		1	2	1		2	1		10
Vol dans les garages				1		3		3	2			1	10
Vol de vélomoteur	6	2	8	7	9	7	7	8	5	7	4	2	72
Vol de vélo	57	65	79	81	132	104	94	99	116	116	88	70	1.101

FC Cambriolage

	Jan	Fév	Mar	Avr	Mai	Juin	Juil	Août	Sep	Oct	Nov	Déc	Total
Cambriolage dans habitation	280	257	259	152	161	154	179	175	159	255	342	381	2.754
Cambriolage ds entreprise ou commerce	58	42	25	21	43	28	27	28	32	32	34	53	423
Cambriolage ds service public ou bâtiment administ	11	7	8	5	16	8	4	3	9	7	11	8	97
Vol au bétail	1				1						1		3
Cambriolage dans bâtiment (total)	349	306	292	178	220	190	210	206	200	293	387	442	3.273



FC Vol autre

	Jan	Fév	Mar	Avr	Mai	Juin	Juil	Août	Sep	Oct	Nov	Déc	Total
Vol à main armée	9	4	6	7	3	5	10	12	8	12	8	7	91
Vol avec violence sans arme	26	27	40	25	26	39	29	22	42	29	28	31	364
Vol dans ou sur un véhicule	108	117	139	97	142	138	153	113	139	161	146	141	1.594
Vol d'armes et explosifs	3	7	3	1	4	7	7	7	3	5	7	5	59
Steaming	1			1					1			1	4
Arrachage de sac à main	2	2	1	1			2		1			3	12
Vol à l'arraché	6	9	7	5	7	9	8	6	12	5	1	13	88
Vol à la tire	26	33	34	31	38	33	45	28	44	29	29	21	391
Vol à l'étalage	95	65	78	75	67	63	63	63	67	62	76	78	852
Vol par ruse	30	23	27	37	30	23	17	18	26	22	22	19	294
Vol de métaux	4	4	1	6	10	9	4	8	2	3	4	4	59
Vol sur les chantiers	17	14	16	7	13	18	9	7	8	16	6	8	139
Home-invasion	1	1		1				1	1	6	1	1	13
Vol d'animaux			4	3	1	6		2			3	1	20
Vol de cargaison	4	3	2	3	1	1	1		3	5	1		24

Criminalité ICT

	Jan	Fév	Mar	Avr	Mai	Juin	Juil	Août	Sep	Oct	Nov	Déc	Total
Fraude de cartes de paiements	68	46	50	33	29	25	36	35	28	29	27	13	419
Phishing	101	55	49	48	35	22	37	48	51	52	51	52	601
Ransomware	3	1	1	1	1		1	3	2	4	3		20
Shouldersurfing	2	3	6				2	1	1		1	1	17
Skimming	1	5	7	1	3	1	4	2	1	1			26



FC Autre

	Jan	Fév	Mar	Avr	Mai	Juin	Juil	Août	Sep	Oct	Nov	Déc	Total
Violence contre les métiers d'intérêt général	12	6	3	12	9	6	6	5	8	8	3	7	85
Viol collectif		1					1					1	3
Graffiti	7	9	5	11	17	10	23	12	8	18	14	12	146
Dégradation de voiture	97	92	102	103	118	131	103	126	147	126	97	112	1.354
Rixe au couteau	4	2	3		1	4	1						15

PH Violence intrafamiliale (VIF)

	Jan	Fév	Mar	Avr	Mai	Juin	Juil	Août	Sep	Oct	Nov	Déc	Total
VIF: physique, dans le couple	79	67	63	69	82	75	65	83	64	63	57	55	822
VIF: physique, envers des descendants	8	11	15	9	13	18	15	13	14	13	16	16	161
VIF: physique, envers d'autres membres	11	10	12	10	11	21	17	14	20	22	13	8	169
VIF: sexuelle, dans le couple	1			1	2	1		1	1	1		1	9
VIF: sexuelle, envers des descendants	1									1			2
VIF: sexuelle, envers d'autres membres							1						1
VIF: psychique, dans le couple	49	37	36	35	44	36	40	36	38	40	30	45	466
VIF: psychique, envers des descendants	1	4	3	4	1	4	3	1	1	5		4	31
VIF: psychique, envers d'autres membres	2	1	2	2	3	9	4	1	3	3			30
VIF: économique, dans le couple	4	3	2	3		2	4	1	5	2	2	2	30
VIF: économique, envers des descendants									1				1
VIF: économique, envers d'autres membres	12	6	2	6	3	8	4	5	6	3	6	4	65

PH Hormones et dopage

	Jan	Fév	Mar	Avr	Mai	Juil	Août	Nov	Total
Dopage humain	13	2	6	4	2	1	1	1	30
Engraissement illégal	1	1				1			3



PH Drogues

	Jan	Fév	Mar	Avr	Mai	Juin	Juil	Août	Sep	Oct	Nov	Déc	Total
Vente de cocaïne	6	5	9	7	4	4	4	4	2	5	3	4	57
Import-export de cocaïne	5	3	5	3	4					4	3	2	29
Production de drogues synthétiques			1	1				1					3
Import-export de drogues synthétiques	1	1	6	1	1	1	1	1	1	2			16
Vente de drogues synthétiques	1	3	2	4	1	1	2	1	2	2	1		20
Production de cannabis (culture)	2		2	1	1	1		1	2	3	1		14
Import-export de cannabis en grande quantité	2	2	4	4	20	6	8	4	1		2	3	56
Vente de cannabis en grande quantité					1	1	1	1			1	1	6
Import-export d'héroïne	1				1	1				1	1	1	6
Vente-traffic d'héroïne		1		2	1			1	1				6

PH Trafic d'armes

	Jan	Juin	Août	Nov	Déc	Total
Commerce et production d'arme à feu et mun.	1	1		1	1	4
Commerce et production d'arme non à feu	2		1			3

PH Traite des êtres humains

	Jan	Fév	Avr	Mai	Juil	Août	Oct	Nov	Total
TEH - exploitation économique	2		1		2		2	1	8
TEH - exploitation sexuelle	2	1		2	2	1	1		9



PH Violence dans l'espace public

	Jan	Fév	Mar	Avr	Mai	Juin	Juil	Août	Sep	Oct	Nov	Déc	Total
Violence physique (transport public)	9	2	6	6	4	9	4	6	11	10	8	8	83
Violence physique (voie publique)	58	34	50	59	63	73	32	59	83	48	41	42	642
Violence physique (autre endroit public)	2	1	4	3	7	5	4	5	9	5	4	2	51
Violence physique (endroit accessible au public)	42	27	33	35	29	31	30	28	33	28	22	32	370
Violence sexuelle (transport public)	1	1	1		1	1		1	3	1	2		12
Violence sexuelle (voie publique)	3	6	3	6	4	6	4	6	3	2	4	2	49
Violence sexuelle (autre endroit public)				2	2	1			1				6
Violence sexuelle (endroit accessible au public)	8	2	8	7	6	4	4	2	6	7	4	6	64
Violence psychique (transport public)	7		6	4	7	9	6		5	6	11	4	65
Violence psychique (voie publique)	45	45	51	48	60	73	41	64	74	67	49	43	660
Violence psychique (autre endroit public)	5	3	4	4	8	4	5	6	8	3	3	1	54
Violence psychique (endroit accessible au public)	52	34	43	24	27	53	34	31	32	33	36	33	432
Vol à main armée (transport public)	1			1			1					1	4
Vol à main armée (voie publique)	4	1	3	5	1	1	3	3	2	4	3	1	31
Vol à main armée (autre endroit public)						2		1					3
Vol à main armée (endroit accessible au public)	1	2	2		2	2	3	5	4	2	4	3	30
Vol avec violence sans arme (transport public)	4	3	2	1	2	1			2	1	1	3	20
Vol avec violence sans arme (voie publique)	6	8	6	5	4	8	7	7	7	9	5	13	85
Vol avec violence sans arme (autre endroit public)		1	1	2			1	4	4	3			16
Vol avec violence sans arme (endr. acces. au pub.)	1	7	6	7	4	5	4	2	11	4	4	4	59

PH Autre

	Jan	Fév	Mar	Avr	Mai	Juin	Juil	Août	Sep	Oct	Nov	Déc	Total
Faux policiers	1	1	1	1	1	2	1	2	1	2	1	2	16
Terrorisme, extrémisme et radicalisme	1	1	2	1				2	2	2		3	14
Cyberharcèlement	40	36	32	33	38	44	25	32	31	41	48	26	426
Fraude à l'identité	144	123	104	84	112	123	85	76	76	82	78	76	1.163



STATISTIQUES POLICIERES DE CRIMINALITE

LIEU DE PERPETRATION: ARRONDISSEMENT JUDICIAIRE

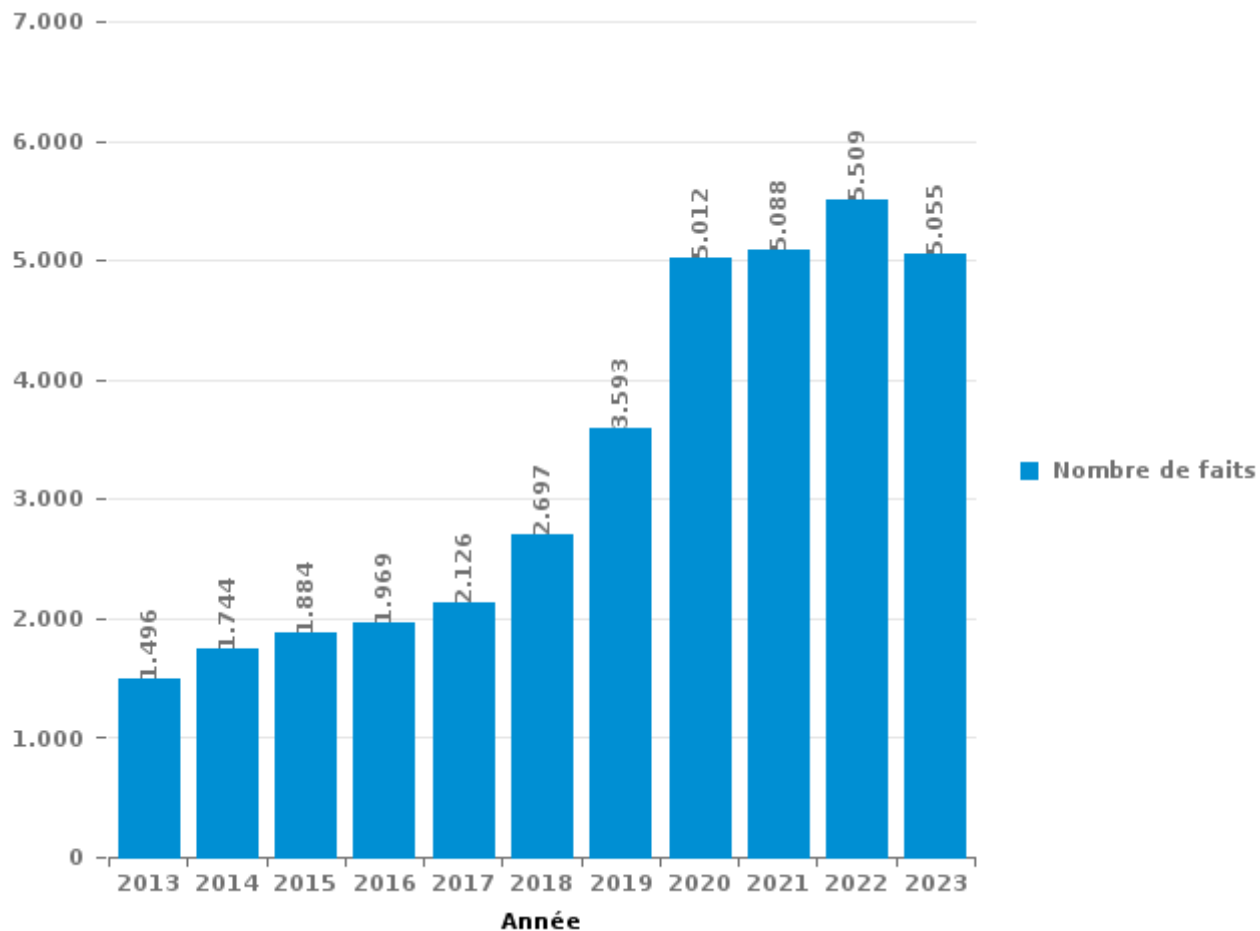
Brussel (Halle-Vilvoorde)

PARTIE III : ICT



Brussel (Halle-Vilvoorde)

Nombre total de délits avec un élément ICT/online, depuis 2013





Criminalité ICT/online au sens strict

Infractions (exhaustif)

	2013	2014	2015	2016	2017	2018	2019	2020	2021	2022	2023
Criminalité informatique: Fraude informatique:	479	577	478	575	647	780	1.246	1.793	1.837	2.317	2.152
Criminalité informatique: Hacking:	70	82	106	113	119	198	232	290	253	263	276
Criminalité informatique: Faux en informatique:	23	21	24	42	42	31	117	392	341	322	293
Criminalité informatique: Sabotage:	82	23	13	13	20	31	33	19	16	39	34
Infr. contre autres valeurs morales et sentiments: Violation de communication par particulier:	6	3	11	3	2	5	5	4		2	1
Infr. contre l'autorité publique: Refus de coopération (informatique et télécom):					2	3	7	5	2	3	9
Code pénal social: Infr. contre foi publique en droit pénal social: Faux en informatique		2		2	1		2	4	5	2	4
Total:	660	708	632	748	833	1.048	1.642	2.507	2.454	2.948	2.769

Figures criminelles (à considérer spécifiquement – ne pas additionner avec d'autres éléments – risque de double comptage!)

	2013	2014	2015	2016	2017	2018	2019	2020	2021	2022	2023
Fraude de cartes de paiements	263	300	211	309	348	283	506	300	222	495	419
Phishing	17	11	4	8	19	57	126	609	657	634	601
Ransomware				2	19	18	25	7	13	15	20
Shouldersurfing	22	36	27	20	56	34	88	26	22	20	17
Skimming	27	16	39	19	25	13	26	21	8	45	26



Criminalité ICT/online au sens large

Infractions (uniquement si code-fait existe)

	2013	2014	2015	2016	2017	2018	2019	2020	2021	2022	2023
Fraude: Escroquerie: Fraude par internet	552	581	784	738	844	1.161	1.590	2.546	2.519	2.410	2.171
Infr. contre les moeurs: Voyeurisme: Diffusion enregistrement nudité ou intimité				2	11	13	14	24	38	18	
Infr. contre les moeurs: Grooming (contact par ICT avec mineur < 16 ans):				5	9	4	7	3	5	1	
Infr. contre les moeurs: Pornographie enfantine: Accès pornographie enfantine via technologie					5	3	3	6	2	2	
Infr. contre autres valeurs morales et sentiments: Cyberlokkking (leurre de mineur par ICT):			1	4	4	3		4	2	2	
Infr. contre la Sécurité de l'Etat: Terrorisme: Diffuser un message qui incite au terrorisme			1	1	9		3				1
Armes et explosifs: Autre: Vente par correspondance/internet d'autre arme		1	1	1	1	1	1			1	
Armes et explosifs: Autre: Vente par correspondance/internet d'arme à feu			1				1		1	1	
Infr. contre les moeurs: Incitation à la débauche: Publicité par ICT pour débauche			1		1			1			
Total:	552	582	789	751	884	1.185	1.619	2.584	2.567	2.435	2.172

Figures criminelles (à considérer spécifiquement – ne pas additionner avec d'autres éléments – risque de double comptage!)

	2013	2014	2015	2016	2017	2018	2019	2020	2021	2022	2023
Cyberharcèlement	334	429	395	365	370	415	376	414	483	472	426

STATISTIQUES POLICIERES DE CRIMINALITE

LIEU DE PERPETRATION: ARRONDISSEMENT JUDICIAIRE

Brussel (Halle-Vilvoorde)

PARTIE IV : DESTINATION LIEU



Brussel (Halle-Vilvoorde)

Vol et extorsion

	2000	2013	2014	2015	2016	2017	2018	2019	2020	2021	2022	2023
Habitation: maison	4.085	4.943	4.431	4.272	3.672	2.914	3.074	2.782	2.156	2.345	2.821	2.461
Voie publique	2.958	2.951	2.990	2.515	2.385	2.278	2.099	2.034	1.461	1.549	1.609	1.581
Magasin	1.719	1.724	1.501	1.399	1.282	1.303	1.467	1.403	1.045	1.255	1.287	1.142
Parking	1.003	878	911	796	793	901	713	775	573	484	544	596
Aéroport	1.368	750	723	720	468	465	517	472	186	184	378	397
Habitation: appartement	405	744	603	578	459	566	586	492	463	482	520	451
Inconnue	706	451	484	471	507	374	475	537	387	511	525	472
Entreprise	1.026	680	664	453	394	441	368	348	291	266	240	279
Habitation: non précisée	416	643	587	506	356	310	353	396	370	311	379	336
Habitation: allée	433	528	668	423	497	380	429	360	299	277	246	302
Habitation: dépendances	259	412	375	433	288	276	331	397	420	338	334	336
Horeca	562	474	446	375	277	307	291	297	127	126	222	231
Moyen de transport: voiture	594	362	398	253	276	271	349	278	218	180	199	146
Station de bus / métro et gare de chemin de fer	240	208	175	240	278	222	253	257	155	163	204	210
Institution d'enseignement	315	200	291	230	228	252	217	206	145	106	126	118
Emplacement de vélo	134	172	165	318	244	220	186	226	164	175	205	224
Habitation: garage	191	182	189	180	172	154	207	234	212	190	231	235
Autre	121	307	254	210	213	153	197	210	172	145	154	158
Chantier	141	233	177	153	174	138	144	153	176	141	189	136
Culture et loisirs	322	229	193	166	162	141	177	151	83	78	111	112
Infrastructure sportive	259	165	157	155	142	116	123	119	64	55	134	122
Terrain	127	166	137	100	115	92	103	79	83	92	87	80
Moyen de transport: camion	66	115	123	109	92	118	94	86	95	62	83	56
Service public	112	117	112	90	88	98	96	91	90	51	82	46
Moyen de transport: autre	57	100	101	93	88	89	83	91	70	58	52	64
Station essence	88	67	78	70	56	70	56	65	68	62	89	61
Maison de repos	21	74	123	88	68	57	83	74	46	49	53	37
Service	83	104	83	80	56	59	57	68	50	44	36	32
Banque / institution financière	51	66	64	56	82	95	50	118	44	39	21	30
Moyen de transport: train / tram / métro	41	61	56	63	52	40	48	83	34	33	59	95
Arrêt de bus / tram	14	49	38	69	81	38	57	28	33	28	18	25
Habitation: autre	37	61	41	37	35	37	28	39	37	30	36	28
Médecin / dentiste / pharmacien	25	35	27	32	39	34	27	42	24	40	34	33
Stade	106	38	43	50	48	39	17	23	17	4	2	
Moyen de transport: autobus / autocar	20	52	42	43	23	29	38	37	15	24	32	29
Hôpital	22	29	39	63	44	28	31	32	12	12	12	12
Edifice religieux / lieu du culte	42	31	30	21	24	8	28	11	9	5	18	12
Bâtiment administratif	46	21	30	26	17	12	14	8	11	8	14	9
Cimetière	27	29	19	26	19	11	5	10	8	9	13	8
Installation militaire	16	9	13	7	17	14	11	8	6	9	11	4
Guichet automatique	9	4	3	7	11	12	4	9	1	1	5	1
Maison de débauche	3	6	1	2	2	2	1	1	1	1		1
Eaux intérieures et maritimes	5	1	2		1		1		3	1		
Total	18.275	18.471	17.587	15.978	14.325	13.164	13.488	13.130	9.924	10.023	11.415	10.708



Brussel (Halle-Vilvoorde)

Dégradation de la propriété

	2000	2013	2014	2015	2016	2017	2018	2019	2020	2021	2022	2023
Voie publique	1.329	1.541	1.468	1.497	1.322	1.175	1.205	1.151	1.011	985	1.025	955
Habitation: résidence principale	603	697	660	583	513	473	474	493	522	534	564	460
Parking	359	409	455	438	348	433	421	435	305	297	381	350
Habitation: allée	147	188	167	166	129	123	112	114	97	116	109	99
Inconnue	126	111	126	142	85	99	136	105	116	164	133	140
Habitation: non précisée	118	136	110	126	71	83	101	88	115	80	70	80
Terrain	138	118	114	104	113	75	85	64	96	98	95	61
Habitation: jardin	161	141	142	105	85	66	72	59	80	83	74	50
Moyen de transport: voiture	274	97	68	72	58	57	56	45	33	24	32	38
Institution d'enseignement	70	69	59	58	77	90	92	78	42	53	57	40
Entreprise	112	74	68	60	57	72	63	63	39	50	43	45
Culture et loisirs	75	61	64	50	59	56	65	49	49	43	63	35
Autre	27	72	51	68	54	57	48	52	43	52	50	58
Horeca	93	83	53	46	55	40	33	34	34	43	33	35
Magasin	84	47	49	48	43	41	35	34	36	41	39	31
Aéroport	89	69	84	62	49	30	24	18		8	23	17
Habitation: garage	68	49	45	47	32	37	27	33	24	38	36	23
Habitation: dépendances	60	58	41	47	29	25	29	23	26	37	49	19
Service public	56	26	46	30	15	12	20	30	18	19	31	34
Infrastructure sportive	28	28	45	30	17	41	19	24	22	28	28	26
Chantier	40	30	20	29	19	27	27	11	12	14	13	10
Moyen de transport: autre	37	19	25	22	14	24	21	18	18	16	9	10
Arrêt de bus / tram	7	31	27	13	16	19	21	15	17	25	16	15
Bureau de police	11	25	14	14	16	14	20	13	19	16	23	22
Habitation: résidence secondaire	20	15	20	14	10	16	18	9	13	26	9	20
Bâtiment administratif	13	5	16	18	11	15	12	10	12	22	12	17
Station de bus / métro et gare de chemin de fer	22	10	14	11	13	14	13	12	10	9	10	7
Station essence	22	11	10	15	13	11	10	10	8	7	8	13
Service	9	15	14	11	7	10	9	11	9	12	11	12
Edifice religieux / lieu du culte	13	13	20	11	6	7	9	5	13	12	13	5
Banque / institution financière	10	12	21	12	8	5	13	8	1	6	8	7
Cimetière	9	11	6	7	6	1	10	7	11	3	9	11
Stade	15	17	12	13	5	5	4	10	6	3		
Emplacement de vélo	4	3	4	4	4	2	4	7	6	7	5	11
Hôpital	4	1	4	5	10	5	7	5	5	6	1	6
Maison de repos	3	3	5	4	5	1	4	5		5	3	2
Installation militaire	2	3	3	4	2	2	1	1	1	2	1	2
Médecin / dentiste / pharmacien	1	4		4	1	2	2	2	2		2	3
Eaux intérieures et maritimes	1		1	1	4	1			1		1	
Maison de débauche			1		3	1		3	1			
Moyen de transport: train / tram / métro	2	2		1	2	2						
Total	4.262	4.304	4.152	3.992	3.386	3.269	3.322	3.154	2.873	2.984	3.089	2.769



Brussel (Halle-Vilvoorde)

Infractions contre l'intégrité physique

	2000	2013	2014	2015	2016	2017	2018	2019	2020	2021	2022	2023
Habitation	855	1.201	1.113	1.133	1.114	1.171	1.129	1.219	1.130	1.094	1.273	1.210
Voie publique	738	704	708	670	663	650	717	659	629	651	738	704
Horeca	180	124	109	112	84	84	90	96	48	47	86	86
Inconnue	106	71	64	78	85	96	77	83	88	115	98	92
Institution d'enseignement	32	66	77	77	98	97	98	94	58	70	85	90
Parking	68	57	56	84	55	44	79	64	65	59	75	62
Culture et loisirs	46	49	38	37	37	41	44	44	15	30	32	42
Aéroport	43	43	41	59	17	48	26	38	16	33	35	45
Magasin	28	26	28	27	26	34	35	23	47	40	37	32
Habitation: allée	45	38	31	28	26	35	35	26	21	26	26	29
Entreprise	40	31	33	19	31	34	35	31	28	27	26	30
Service public	11	23	24	22	16	24	34	40	22	46	48	37
Terrain	45	35	31	19	26	23	16	20	21	15	27	22
Station de bus / métro et gare de chemin de fer	10	16	18	23	29	26	41	23	22	23	27	35
Infrastructure sportive	31	20	27	22	18	17	23	17	18	15	24	26
Habitation: jardin	38	12	19	17	10	16	13	13	24	16	21	15
Autre	4	16	11	18	13	8	16	16	14	16	29	19
Moyen de transport: autre	19	9	10	13	20	21	15	9	12	6	16	19
Moyen de transport: train / tram / métro	7	32	18	25	16	11	5	10	5	11	9	14
Moyen de transport: autobus / autocar	5	20	20	9	4	12	11	9	3	11	14	24
Stade	12	14	16	11	11	9	8	13	6	2	2	3
Station essence	7	7	9	5	3	6	12	6	9	8	12	13
Maison de repos	5	6	6	4	6	7	9	14	6	5	9	16
Hôpital	4	5	4	6	9	8	7	15	8	7	7	8
Arrêt de bus / tram	4	2	4	7	9	5	6	8	6	15	9	11
Service	6	7	5	7	4	6	5	4	4	4	6	8
Bureau de police	11	8	5	6	4	6	1	3	5	4	4	7
Bâtiment administratif	1	1	4	2	2	3	3		1	1		2
Médecin / dentiste / pharmacien	2			3	2	2	3	1	2	2		3
Edifice religieux / lieu du culte	1	3		2	2	1	3	2	1			
Installation militaire	2	1	4	2	2	1	1				1	1
Maison de débauche			1		2	3	1	1			2	2
Banque / institution financière	1	1	1	2	1					1		1
Eaux intérieures et maritimes	1					1			1	1	1	
Total	2.408	2.648	2.535	2.549	2.445	2.550	2.598	2.601	2.335	2.401	2.779	2.708

STATISTIQUES POLICIERES DE CRIMINALITE

LIEU DE PERPETRATION: ARRONDISSEMENT JUDICIAIRE

Brussel (Halle-Vilvoorde)

PARTIE V : OBJETS ET MOYENS DE TRANSPORT

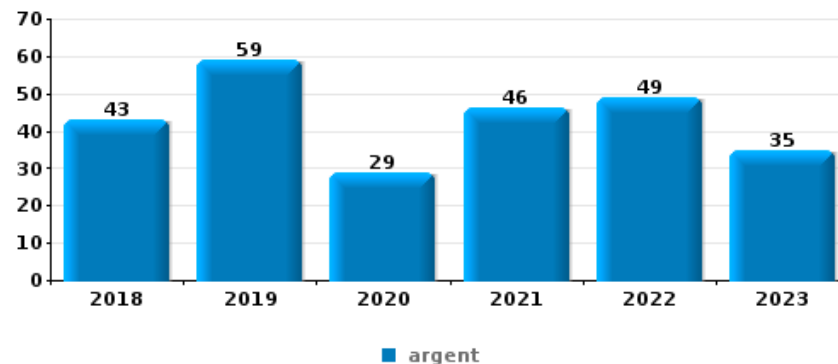


Brussel (Halle-Vilvoorde)

Vol à main armée

Top 10 Objets volés (sbd nombre de faits)

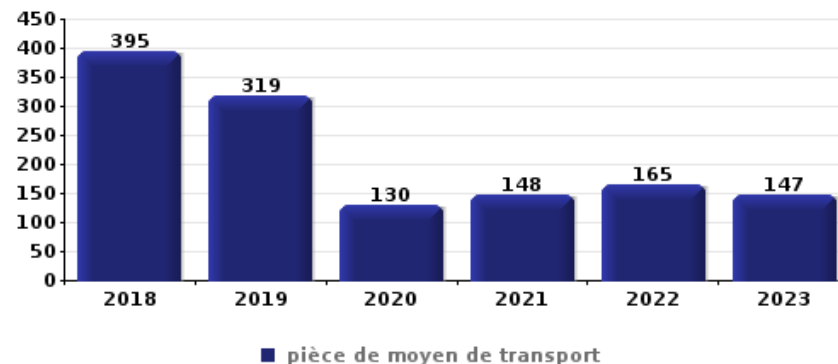
		2018	2019	2020	2021	2022	2023
1	argent	43	59	29	46	49	35
2	GSM et accessoires	21	22	19	24	32	23
3	carte bancaire / carte de crédit	9	15	7	10	9	12
4	carte d'identité / passeport	9	18	6	5	8	12
5	tabac	9	14	3	9	11	6
6	bijouterie / montre	6	9	13	8	8	5
7	portefeuille	6	11	5	7	9	6
8	clé	5	10	3	8	7	10
9	permis de conduire	7	13	5	4	5	5
10	plaque d'immatriculation	6	6	5	3	2	11



Vol dans ou sur un véhicule

Top 10 Objets volés (sbd nombre de faits)

		2018	2019	2020	2021	2022	2023
1	pièce de moyen de transport	395	319	130	148	165	147
2	ordinateur et accessoires	248	271	195	191	199	176
3	argent	205	229	185	200	238	166
4	outillage	178	208	186	137	162	193
5	carte bancaire / carte de crédit	139	179	139	178	199	143
6	carte d'identité / passeport	149	194	149	175	171	138
7	permis de conduire	152	184	144	170	174	144
8	GSM et accessoires	128	132	127	141	125	91
8	lunettes / verres de contact	158	149	99	119	117	102
10	plaque d'immatriculation	124	139	125	103	87	152

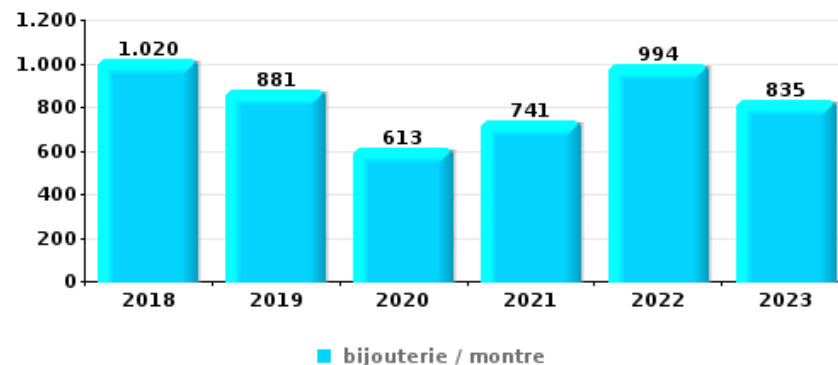




Cambrilage dans habitation

Top 10 Objets volés (sbd nombre de faits)

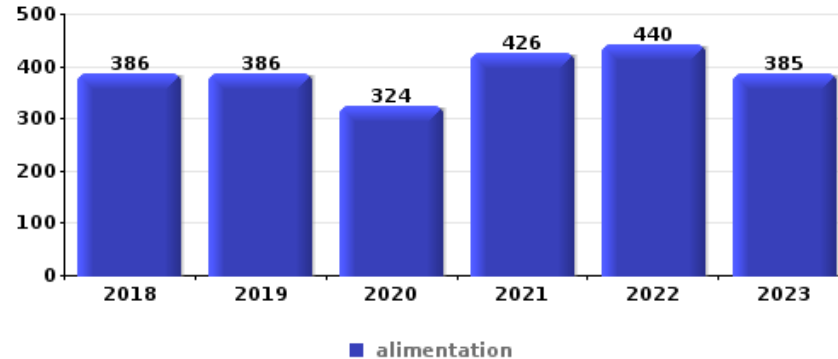
	2018	2019	2020	2021	2022	2023
1 bijouterie / montre	1.020	881	613	741	994	835
2 argent	692	619	444	525	674	549
3 ordinateur et accessoires	405	324	216	223	217	181
4 multimédia	278	201	170	168	187	157
5 vêtement	235	194	144	157	208	170
6 sac à main	180	150	99	118	161	144
7 GSM et accessoires	192	154	96	98	114	79
8 outillage	132	129	102	82	120	108
9 portefeuille	144	122	83	98	119	104
10 clé	138	126	63	104	100	104



Vol à l'étalage

Top 10 Objets volés (sbd nombre de faits)

	2018	2019	2020	2021	2022	2023
1 alimentation	386	386	324	426	440	385
2 tabac	105	104	79	136	156	90
3 vêtement	127	94	61	49	78	55
4 multimédia	81	84	70	80	72	71
5 parfum / produit de beauté	78	86	55	47	92	84
6 ordinateur et accessoires	62	47	43	56	54	31
7 bijouterie / montre	17	22	20	40	27	24
8 GSM et accessoires	26	16	10	14	14	25
9 outillage	17	18	8	13	10	14
10 lunettes / verres de contact	12	16	5	2	6	6

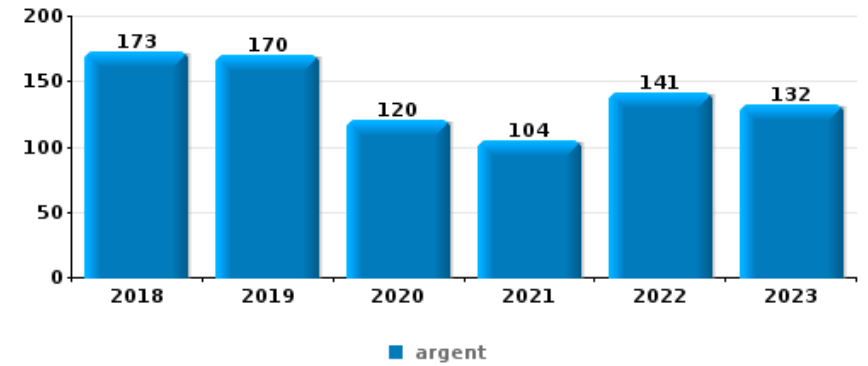




Cambrilage ds entreprise ou commerce

Top 10 Objets volés (sbd nombre de faits)

	2018	2019	2020	2021	2022	2023
1 argent	173	170	120	104	141	132
2 ordinateur et accessoires	69	50	43	33	21	47
3 coffre-fort / coffret (argent) / caisse	46	44	35	32	30	36
4 alimentation	34	27	30	28	22	35
5 outillage	25	19	28	18	15	14
5 tabac	34	22	19	13	18	13
7 GSM et accessoires	20	21	17	16	15	20
8 multimédia	24	15	22	10	10	19
9 clé	18	11	12	13	10	17
10 bijouterie / montre	11	14	6	7	10	12



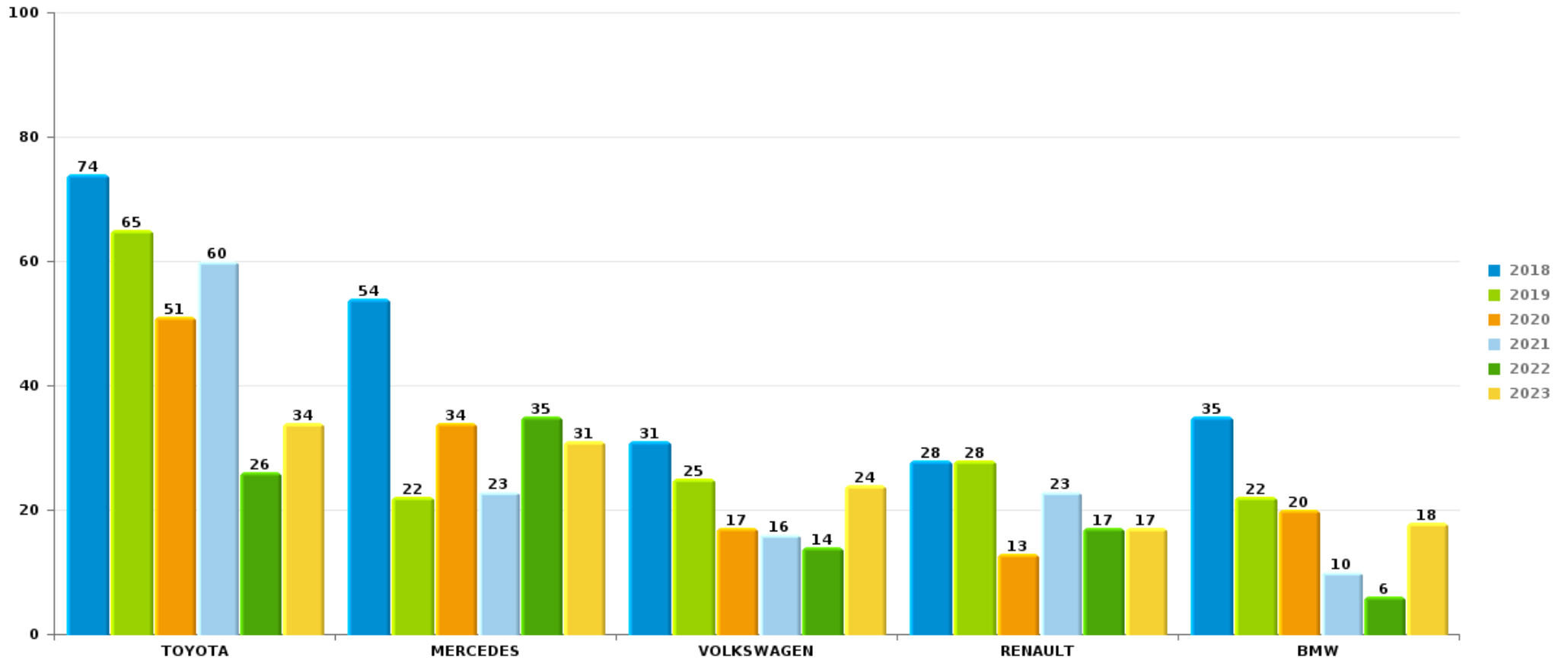
Remarque: en ce qui concerne les objets, aucun total n'est reproduit étant donné que plusieurs objets peuvent avoir été volés lors d'un même fait.



Brussel (Halle-Vilvoorde)

Vol de voiture

Nombre de voitures volées par marque (Top 5)



STATISTIQUES POLICIERES DE CRIMINALITE

LIEU DE PERPETRATION: ARRONDISSEMENT JUDICIAIRE

Brussel (Halle-Vilvoorde)

PARTIE VI : SUSPECTS



Partie 1: Niveau FAITS (comptage du nombre de faits pour lesquels un certain type de suspect est impliqué)

1.1. Nombre d'infractions selon le sexe des suspects identifiés (par catégorie principale)

Étant donné que, tant un suspect identifié masculin qu'un suspect identifié féminin peuvent être impliqués lors d'un même fait, il est possible que la somme des colonnes «Hommes» et «Femmes» soit supérieure à la valeur de la colonne «Total...» (voir également la note méthodologique)

Brussel (Halle-Vilvoorde)

2023

Catégorie principale / Sexe	Nombre total de faits avec au moins 1 suspect	Hommes	%	Femmes	%
Législation sur les étrangers	2.024	1.696	83,8%	405	20,0%
Drogues	1.979	1.793	90,6%	216	10,9%
Vol et extorsion	1.411	1.191	84,4%	263	18,6%
Registre de population	1.098	812	74,0%	400	36,4%
Infr. contre la foi publique	850	683	80,4%	220	25,9%
Infr. contre l'intégrité physique	801	684	85,4%	212	26,5%
Armes et explosifs	875	595	68,0%	287	32,8%
Ivresse et alcool	741	638	86,1%	104	14,0%
Fraude	590	483	81,9%	155	26,3%
Autres lois spéciales	447	231	51,7%	219	49,0%
Environnement	327	253	77,4%	138	42,2%
Infr. contre la sécurité publique	370	329	88,9%	54	14,6%
Infr. contre autres valeurs morales et sentiments	287	237	82,6%	60	20,9%
Dégradation de la propriété	283	228	80,6%	62	21,9%
Infr. contre l'autorité publique	244	198	81,1%	52	21,3%
Protection de la jeunesse	173	116	67,1%	93	53,8%

CRIMINALITE ENREGISTREE: SUSPECTS



Catégorie principale / Sexe	Nombre total de faits avec au moins 1 suspect	Hommes	%	Femmes	%
Code pénal social	188	165	87,8%	42	22,3%
Criminalité informatique	156	128	82,1%	48	30,8%
Infr. contre les mœurs	82	79	96,3%	6	7,3%
Pratiques commerciales	68	61	89,7%	12	17,6%
Travail	46	42	91,3%	5	10,9%
Protection de la personne	35	26	74,3%	10	28,6%
Carte d'identité	34	34	100,0%		
Hormones et dopage	23	22	95,7%	2	8,7%
Législation économique	18	14	77,8%	6	33,3%
Infr. contre la famille	13	5	38,5%	8	61,5%
Protection des revenus publics	10	9	90,0%	2	20,0%
Infr. contre la liberté individuelle	9	8	88,9%	2	22,2%
Santé publique	9	7	77,8%	3	33,3%
Infr. relative au statut juridique de l'enfant	6	2	33,3%	4	66,7%
Exercice illégal de l'autorité publique	5	3	60,0%	2	40,0%
Marchand de sommeil	3	1	33,3%	2	66,7%
Traite des êtres humains	3	2	66,7%	1	33,3%
Sécurité privée	1	1	100,0%		
Total	13.209	10.776	81,6%	3.095	23,4%



1.2. Nombre d'infractions selon le sexe des suspects identifiés (par figure criminelle)

Étant donné que, tant un suspect identifié masculin qu'un suspect identifié féminin peuvent être impliqués lors d'un même fait, il est possible que la somme des colonnes «Hommes» et «Femmes» soit supérieure à la valeur de la colonne «Total...» (voir également la note méthodologique)

Brussel (Halle-Vilvoorde)

2023

FC Vol moyen de transport

Figure criminelle / Sexe	Nombre total de faits avec au moins 1 suspect identifié	Hommes	%	Femmes	%
Vol de voiture	26	24	92,3%	3	11,5%
Vol de moto	3	3	100,0%		
Carjacking	3	3	100,0%		
Vol dans les garages	1	1	100,0%		
Vol de vélomoteur	2	2	100,0%		
Vol de vélo	90	86	95,6%	3	3,3%
Total	PA	PA	PA	PA	PA

FC Cambriolage

Figure criminelle / Sexe	Nombre total de faits avec au moins 1 suspect identifié	Hommes	%	Femmes	%
Cambriolage dans habitation	124	120	96,8%	7	5,6%
Cambriolage ds entreprise ou commerce	56	53	94,6%	5	8,9%
Cambriolage ds service public ou bâtiment administ	11	11	100,0%		
Vol au bélier	1	1	100,0%		
Cambriolage dans bâtiment (total)	191	184	96,3%	12	6,3%
Total	PA	PA	PA	PA	PA



FC Vol autre

Figure criminelle / Sexe	Nombre total de faits avec au moins 1 suspect identifié	Hommes	%	Femmes	%
Vol à main armée	33	32	97,0%	4	12,1%
Vol avec violence sans arme	70	64	91,4%	10	14,3%
Vol dans ou sur un véhicule	94	92	97,9%	5	5,3%
Vol d'armes et explosifs	9	8	88,9%	2	22,2%
Steaming	1	1	100,0%		
Vol à l'arraché	18	18	100,0%		
Vol à la tire	30	26	86,7%	3	10,0%
Vol à l'étalage	582	432	74,2%	172	29,6%
Vol par ruse	152	123	80,9%	41	27,0%
Vol de métaux	9	8	88,9%	1	11,1%
Vol sur les chantiers	8	8	100,0%		
Home-invasion	4	4	100,0%	1	25,0%
Vol d'animaux	1	1	100,0%		
Total	PA	PA	PA	PA	PA

Criminalité ICT

Figure criminelle / Sexe	Nombre total de faits avec au moins 1 suspect identifié	Hommes	%	Femmes	%
Fraude de cartes de paiements	35	31	88,6%	7	20,0%
Phishing	69	60	87,0%	23	33,3%
Shouldersurfing	2	2	100,0%		
Total	PA	PA	PA	PA	PA

FC Autre

Figure criminelle / Sexe	Nombre total de faits avec au moins 1 suspect identifié	Hommes	%	Femmes	%
Violence contre les métiers d'intérêt général	41	28	68,3%	13	31,7%
Graffiti	10	8	80,0%	2	20,0%
Dégradation de voiture	76	53	69,7%	25	32,9%
Rixe au couteau	7	6	85,7%	1	14,3%
Total	PA	PA	PA	PA	PA



PH Violence intrafamiliale (VIF)

Figure criminelle / Sexe	Nombre total de faits avec au moins 1 suspect identifié	Hommes	%	Femmes	%
VIF: physique, dans le couple	258	231	89,5%	83	32,2%
VIF: physique, envers des descendants	52	37	71,2%	21	40,4%
VIF: physique, envers d'autres membres	81	70	86,4%	16	19,8%
VIF: sexuelle, dans le couple	6	6	100,0%		
VIF: sexuelle, envers des descendants	2	2	100,0%		
VIF: psychique, dans le couple	106	81	76,4%	29	27,4%
VIF: psychique, envers des descendants	29	24	82,8%	15	51,7%
VIF: psychique, envers d'autres membres	28	22	78,6%	10	35,7%
VIF: économique, dans le couple	28	23	82,1%	6	21,4%
VIF: économique, envers des descendants	1	1	100,0%		
VIF: économique, envers d'autres membres	25	21	84,0%	4	16,0%
Total	PA	PA	PA	PA	PA

PH Hormones et dopage

Figure criminelle / Sexe	Nombre total de faits avec au moins 1 suspect identifié	Hommes	%	Femmes	%
Dopage humain	26	24	92,3%	3	11,5%
Engraissement illégal	1	1	100,0%		
Total	PA	PA	PA	PA	PA

PH Drogues

Figure criminelle / Sexe	Nombre total de faits avec au moins 1 suspect identifié	Hommes	%	Femmes	%
Vente de cocaïne	52	52	100,0%	5	9,6%
Import-export de cocaïne	16	13	81,3%	3	18,8%
Production de drogues synthétiques	2	2	100,0%		
Import-export de drogues synthétiques	4	4	100,0%		
Vente de drogues synthétiques	17	15	88,2%	4	23,5%
Production de cannabis (culture)	10	10	100,0%	5	50,0%
Import-export de cannabis en grande quantité	6	4	66,7%	4	66,7%
Vente de cannabis en grande quantité	5	5	100,0%	1	20,0%
Import-export d'héroïne	5	4	80,0%	1	20,0%
Vente-traffic d'héroïne	4	4	100,0%	1	25,0%
Total	PA	PA	PA	PA	PA



PH Trafic d'armes

Figure criminelle / Sexe	Nombre total de faits avec au moins 1 suspect identifié	Hommes	%
Commerce et production d'arme à feu et mun.	3	3	100,0%
Commerce et production d'arme non à feu	2	2	100,0%
Total	PA	PA	PA

PH Traite des êtres humains

Figure criminelle / Sexe	Nombre total de faits avec au moins 1 suspect identifié	Hommes	%	Femmes	%
TEH - exploitation économique	2	1	50,0%	1	50,0%
TEH - exploitation sexuelle	3	2	66,7%	2	66,7%
Total	PA	PA	PA	PA	PA

PH Violence dans l'espace public

Figure criminelle / Sexe	Nombre total de faits avec au moins 1 suspect identifié	Hommes	%	Femmes	%
Violence physique (transport public)	23	20	87,0%	3	13,0%
Violence physique (voie publique)	238	214	89,9%	39	16,4%
Violence physique (autre endroit public)	28	19	67,9%	9	32,1%
Violence physique (endroit accessible au public)	154	131	85,1%	34	22,1%
Violence sexuelle (transport public)	4	4	100,0%		
Violence sexuelle (voie publique)	12	12	100,0%	1	8,3%
Violence sexuelle (autre endroit public)	1	1	100,0%		
Violence sexuelle (endroit accessible au public)	24	23	95,8%		
Violence psychique (transport public)	21	19	90,5%	2	9,5%
Violence psychique (voie publique)	178	151	84,8%	31	17,4%
Violence psychique (autre endroit public)	27	23	85,2%	4	14,8%
Violence psychique (endroit accessible au public)	207	166	80,2%	56	27,1%
Vol à main armée (voie publique)	8	7	87,5%	2	25,0%
Vol à main armée (autre endroit public)	2	2	100,0%		
Vol à main armée (endroit accessible au public)	13	13	100,0%	1	7,7%
Vol avec violence sans arme (transport public)	4	4	100,0%		
Vol avec violence sans arme (voie publique)	24	24	100,0%		
Vol avec violence sans arme (autre endroit public)	2	2	100,0%		
Vol avec violence sans arme (endr. acces. au pub.)	24	20	83,3%	4	16,7%
Total	PA	PA	PA	PA	PA



PH Autre

Figure criminelle / Sexe	Nombre total de faits avec au moins 1 suspect identifié	Hommes	%	Femmes	%
Faux policiers	7	7	100,0%	2	28,6%
Terrorisme, extrémisme et radicalisme	2	2	100,0%		
Cyberharcèlement	126	100	79,4%	27	21,4%
Fraude à l'identité	521	411	78,9%	145	27,8%
Total	PA	PA	PA	PA	PA



1.3. Nombre d'infractions selon l'âge des suspects identifiés (par catégorie principale)

Étant donné que, tant un suspect identifié mineur qu'un suspect identifié majeur peuvent être impliqués lors d'un même fait, il est possible que la somme des colonnes «Mineur» et «Majeur» soit supérieure à la valeur de la colonne «Total...» (voir également la note méthodologique)

Brussel (Halle-Vilvoorde)

2023

Catégorie principale / Âge	Nombre total de faits avec au moins 1 suspect identifié	Mineur	%	Majeur	%
Législation sur les étrangers	2.024	94	4,6%	1.964	97,0%
Drogues	1.979	143	7,2%	1.838	92,9%
Vol et extorsion	1.411	197	14,0%	1.269	89,9%
Registre de population	1.098	13	1,2%	1.094	99,6%
Armes et explosifs	875	43	4,9%	837	95,7%
Infr. contre la foi publique	850	19	2,2%	840	98,8%
Infr. contre l'intégrité physique	801	74	9,2%	739	92,3%
Ivresse et alcool	741	9	1,2%	733	98,9%
Fraude	590	19	3,2%	579	98,1%
Autres lois spéciales	447	1	0,2%	446	99,8%
Infr. contre la sécurité publique	370	36	9,7%	345	93,2%
Environnement	327	1	0,3%	327	100,0%
Infr. contre autres valeurs morales et sentiments	287	9	3,1%	280	97,6%
Dégradation de la propriété	283	40	14,1%	247	87,3%
Infr. contre l'autorité publique	244	24	9,8%	221	90,6%
Code pénal social	188			188	100,0%
Protection de la jeunesse	173	93	53,8%	81	46,8%
Criminalité informatique	156	8	5,1%	149	95,5%
Infr. contre les mœurs	82	10	12,2%	72	87,8%
Pratiques commerciales	68	1	1,5%	68	100,0%
Travail	46			46	100,0%
Protection de la personne	35	3	8,6%	32	91,4%
Carte d'identité	34	5	14,7%	29	85,3%
Hormones et dopage	23	1	4,3%	22	95,7%
Législation économique	18			18	100,0%
Infr. contre la famille	13			13	100,0%
Infr. contre la liberté individuelle	9	2	22,2%	8	88,9%
Protection des revenus publics	10			10	100,0%

CRIMINALITE ENREGISTREE: SUSPECTS



Catégorie principale / Âge	Nombre total de faits avec au moins 1 suspect identifié	Mineur	%	Majeur	%
Santé publique	9			9	100,0%
Infr. relative au statut juridique de l'enfant	6			6	100,0%
Exercice illégal de l'autorité publique	5			5	100,0%
Marchand de sommeil	3			3	100,0%
Traite des êtres humains	3			3	100,0%
Sécurité privée	1			1	100,0%
Total	13.209	845	6,4%	12.522	94,8%



1.4. Nombre d'infractions selon l'âge des suspects identifiés (par figure criminelle)

Étant donné que, tant un suspect identifié mineur qu'un suspect identifié majeur peuvent être impliqués lors d'un même fait, il est possible que la somme des colonnes «Mineur» et «Majeur» soit supérieure à la valeur de la colonne «Total...»
(voir également la note méthodologique)

Brussel (Halle-Vilvoorde)

2023

FC Vol moyen de transport

Figure criminelle / Âge	Nombre total de faits avec au moins 1 suspect identifié	Mineur	%	Majeur	%
Vol de voiture	26	8	30,8%	22	84,6%
Vol de moto	3	2	66,7%	2	66,7%
Carjacking	3	2	66,7%	3	100,0%
Vol dans les garages	1			1	100,0%
Vol de vélomoteur	2	1	50,0%	1	50,0%
Vol de vélo	90	15	16,7%	81	90,0%
Total	PA	PA	PA	PA	PA

FC Cambriolage

Figure criminelle / Âge	Nombre total de faits avec au moins 1 suspect identifié	Mineur	%	Majeur	%
Cambriolage dans habitation	124	20	16,1%	116	93,5%
Cambriolage ds entreprise ou commerce	56	16	28,6%	43	76,8%
Cambriolage ds service public ou bâtiment administ	11	4	36,4%	7	63,6%
Vol au bélier	1			1	100,0%
Cambriolage dans bâtiment (total)	191	40	20,9%	166	86,9%
Total	PA	PA	PA	PA	PA



FC Vol autre

Figure criminelle / Âge	Nombre total de faits avec au moins 1 suspect identifié	Mineur	%	Majeur	%
Vol à main armée	33	17	51,5%	21	63,6%
Vol avec violence sans arme	70	20	28,6%	55	78,6%
Vol dans ou sur un véhicule	94	21	22,3%	80	85,1%
Vol d'armes et explosifs	9			9	100,0%
Steaming	1	1	100,0%	1	100,0%
Vol à l'arraché	18	8	44,4%	10	55,6%
Vol à la tire	30	2	6,7%	29	96,7%
Vol à l'étalage	582	58	10,0%	537	92,3%
Vol par ruse	152	18	11,8%	138	90,8%
Vol de métaux	9			9	100,0%
Vol sur les chantiers	8			8	100,0%
Home-invasion	4	2	50,0%	3	75,0%
Vol d'animaux	1	1	100,0%	1	100,0%
Total	PA	PA	PA	PA	PA

Criminalité ICT

Figure criminelle / Âge	Nombre total de faits avec au moins 1 suspect identifié	Mineur	%	Majeur	%
Fraude de cartes de paiements	35	5	14,3%	31	88,6%
Phishing	69	1	1,4%	68	98,6%
Shouldersurfing	2			2	100,0%
Total	PA	PA	PA	PA	PA

FC Autre

Figure criminelle / Âge	Nombre total de faits avec au moins 1 suspect identifié	Mineur	%	Majeur	%
Violence contre les métiers d'intérêt général	41	7	17,1%	36	87,8%
Graffiti	10	4	40,0%	6	60,0%
Dégradation de voiture	76	7	9,2%	71	93,4%
Rixe au couteau	7	2	28,6%	6	85,7%
Total	PA	PA	PA	PA	PA



PH Violence intrafamiliale (VIF)

Figure criminelle / Âge	Nombre total de faits avec au moins 1 suspect identifié	Mineur	%	Majeur	%
VIF: physique, dans le couple	258	4	1,6%	255	98,8%
VIF: physique, envers des descendants	52	2	3,8%	52	100,0%
VIF: physique, envers d'autres membres	81	15	18,5%	69	85,2%
VIF: sexuelle, dans le couple	6	1	16,7%	5	83,3%
VIF: sexuelle, envers des descendants	2			2	100,0%
VIF: psychique, dans le couple	106			106	100,0%
VIF: psychique, envers des descendants	29	1	3,4%	29	100,0%
VIF: psychique, envers d'autres membres	28	4	14,3%	25	89,3%
VIF: économique, dans le couple	28			28	100,0%
VIF: économique, envers des descendants	1			1	100,0%
VIF: économique, envers d'autres membres	25	1	4,0%	24	96,0%
Total	PA	PA	PA	PA	PA

PH Hormones et dopage

Figure criminelle / Âge	Nombre total de faits avec au moins 1 suspect identifié	Mineur	%	Majeur	%
Dopage humain	26	1	3,8%	25	96,2%
Engraissement illégal	1			1	100,0%
Total	PA	PA	PA	PA	PA

CRIMINALITE ENREGISTREE: SUSPECTS



PH Drogues

Figure criminelle / Âge	Nombre total de faits avec au moins 1 suspect identifié	Majeur	%
Vente de cocaïne	52	52	100,0%
Import-export de cocaïne	16	16	100,0%
Production de drogues synthétiques	2	2	100,0%
Import-export de drogues synthétiques	4	4	100,0%
Vente de drogues synthétiques	17	17	100,0%
Production de cannabis (culture)	10	10	100,0%
Import-export de cannabis en grande quantité	6	6	100,0%
Vente de cannabis en grande quantité	5	5	100,0%
Import-export d'héroïne	5	5	100,0%
Vente-traffic d'héroïne	4	4	100,0%
Total	PA	PA	PA

PH Trafic d'armes

Figure criminelle / Âge	Nombre total de faits avec au moins 1 suspect identifié	Majeur	%
Commerce et production d'arme à feu et mun.	3	3	100,0%
Commerce et production d'arme non à feu	2	2	100,0%
Total	PA	PA	PA

PH Traite des êtres humains

Figure criminelle / Âge	Nombre total de faits avec au moins 1 suspect identifié	Majeur	%
TEH - exploitation économique	2	2	100,0%
TEH - exploitation sexuelle	3	3	100,0%
Total	PA	PA	PA



PH Violence dans l'espace public

Figure criminelle / Âge	Nombre total de faits avec au moins 1 suspect identifié	Mineur	%	Majeur	%
Violence physique (transport public)	23	12	52,2%	13	56,5%
Violence physique (voie publique)	238	26	10,9%	216	90,8%
Violence physique (autre endroit public)	28	3	10,7%	26	92,9%
Violence physique (endroit accessible au public)	154	6	3,9%	149	96,8%
Violence sexuelle (transport public)	4			4	100,0%
Violence sexuelle (voie publique)	12	2	16,7%	10	83,3%
Violence sexuelle (autre endroit public)	1			1	100,0%
Violence sexuelle (endroit accessible au public)	24	2	8,3%	22	91,7%
Violence psychique (transport public)	21	4	19,0%	17	81,0%
Violence psychique (voie publique)	178	19	10,7%	159	89,3%
Violence psychique (autre endroit public)	27			27	100,0%
Violence psychique (endroit accessible au public)	207	3	1,4%	205	99,0%
Vol à main armée (voie publique)	8	4	50,0%	5	62,5%
Vol à main armée (autre endroit public)	2	2	100,0%		
Vol à main armée (endroit accessible au public)	13	7	53,8%	8	61,5%
Vol avec violence sans arme (transport public)	4	4	100,0%		
Vol avec violence sans arme (voie publique)	24	9	37,5%	18	75,0%
Vol avec violence sans arme (autre endroit public)	2	2	100,0%		
Vol avec violence sans arme (endr. acces. au pub.)	24	3	12,5%	22	91,7%
Total	PA	PA	PA	PA	PA

PH Autre

Figure criminelle / Âge	Nombre total de faits avec au moins 1 suspect identifié	Mineur	%	Majeur	%
Faux policiers	7			7	100,0%
Terrorisme, extrémisme et radicalisme	2			2	100,0%
Cyberharcèlement	126	5	4,0%	121	96,0%
Fraude à l'identité	521	13	2,5%	514	98,7%
Total	PA	PA	PA	PA	PA





Partie 2: Niveau SUSPECTS-FAIT (comptage du nombre de combinaisons suspect-fait)

2.1. Nombre de suspects-fait selon le sexe des suspects identifiés (TOP 5 des catégories principales)

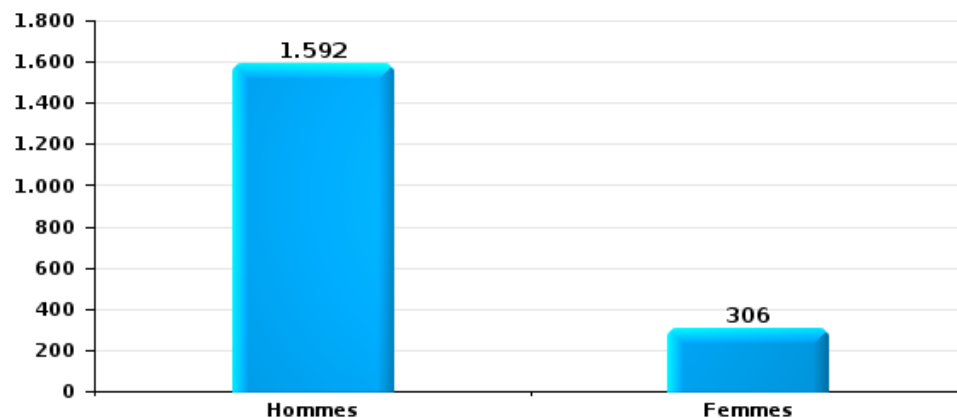
Lorsqu'un même suspect a commis plusieurs faits durant la période considérée, il est aussi comptabilisé plusieurs fois (voir également la note méthodologique)

Brussel (Halle-Vilvoorde)

2023

Vol et extorsion

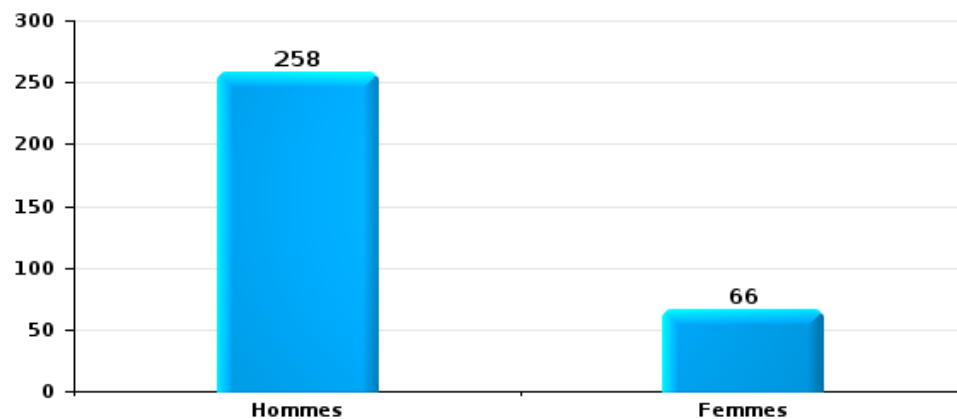
Nombre de suspects-fait selon le sexe





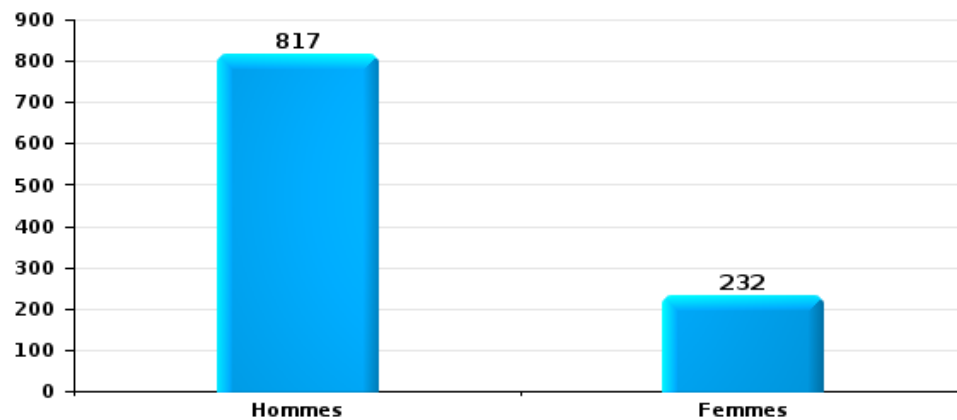
Dégradation de la propriété

Nombre de suspects-fait selon le sexe



Infr. contre l'intégrité physique

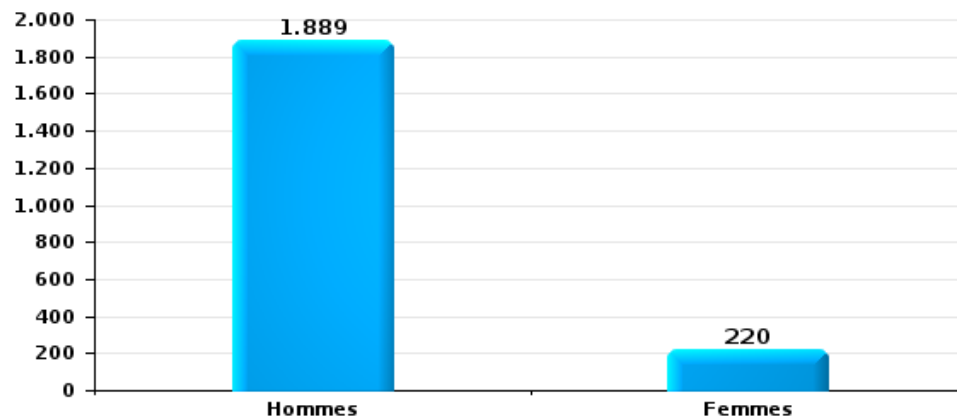
Nombre de suspects-fait selon le sexe





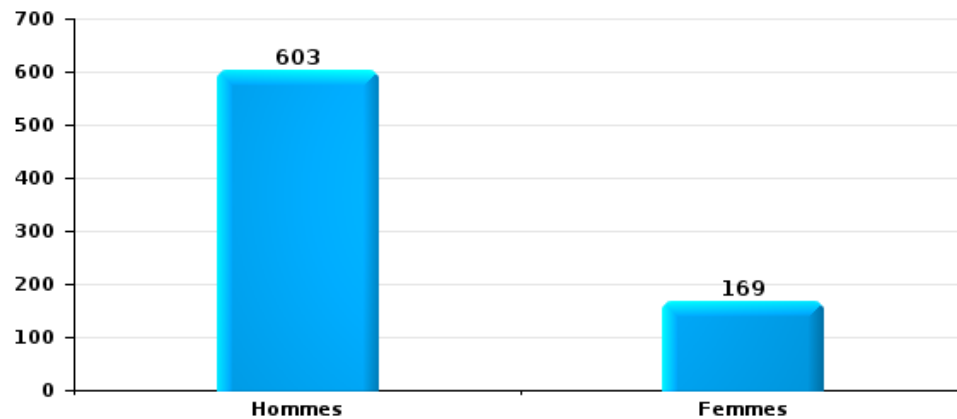
Drogues

Nombre de suspects-fait selon le sexe



Fraude

Nombre de suspects-fait selon le sexe





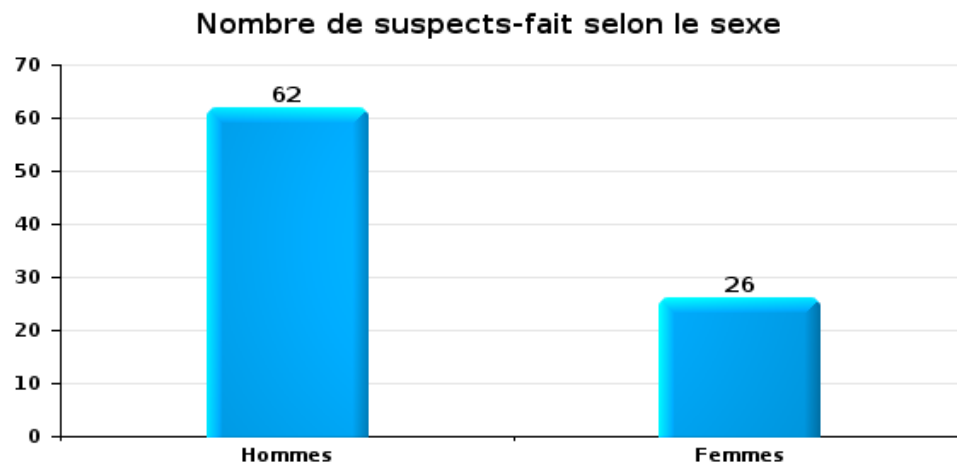
2.2. Nombre de suspects-fait selon le sexe des suspects identifiés (TOP 5 des figures criminelles)

Lorsqu'un même suspect a commis plusieurs faits durant la période considérée, il est aussi comptabilisé plusieurs fois (voir également la note méthodologique)

Brussel (Halle-Vilvoorde)

2023

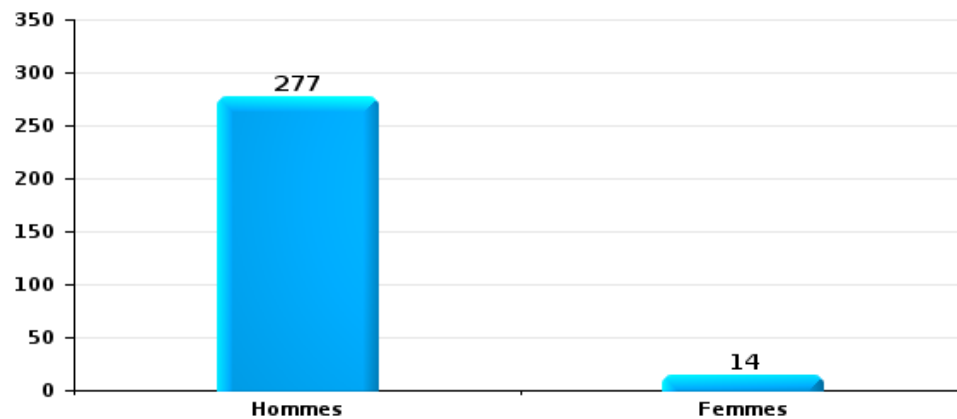
Dégradation de voiture





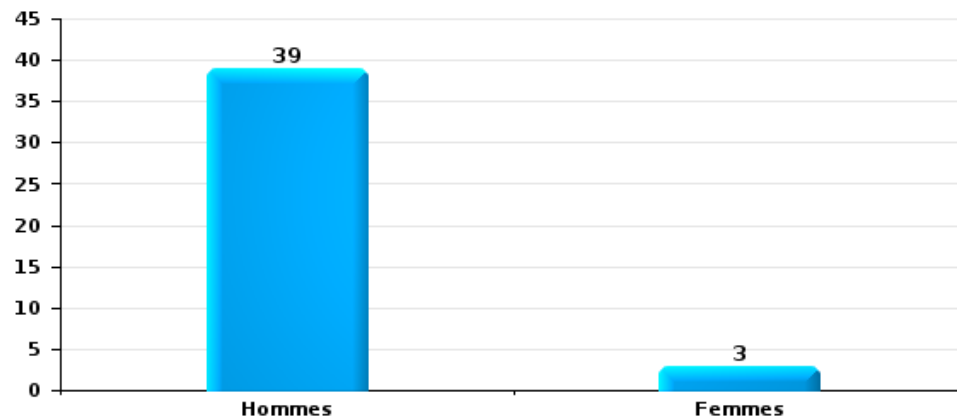
Cambrilage dans bâtiment (total)

Nombre de suspects-fait selon le sexe



Vol à la tire

Nombre de suspects-fait selon le sexe





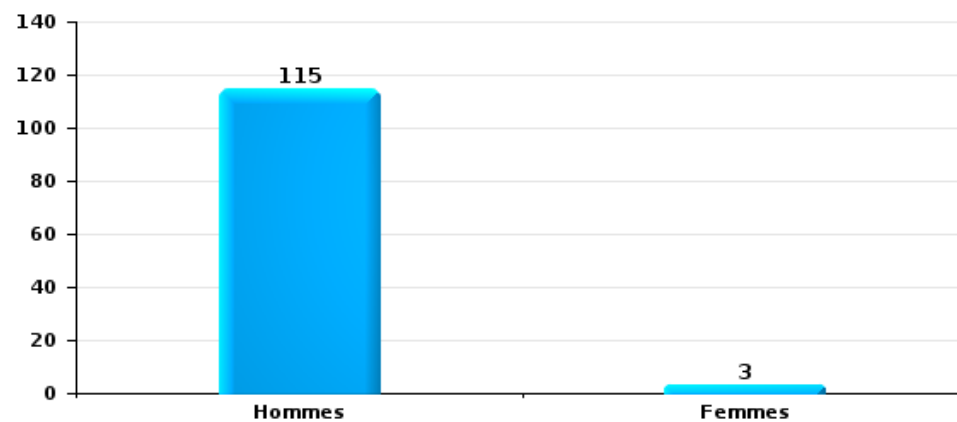
Vol dans ou sur un véhicule

Nombre de suspects-fait selon le sexe



Vol de vélo

Nombre de suspects-fait selon le sexe





2.3. Nombre de suspects-fait selon l'âge des suspects identifiés (TOP 5 des catégories principales)

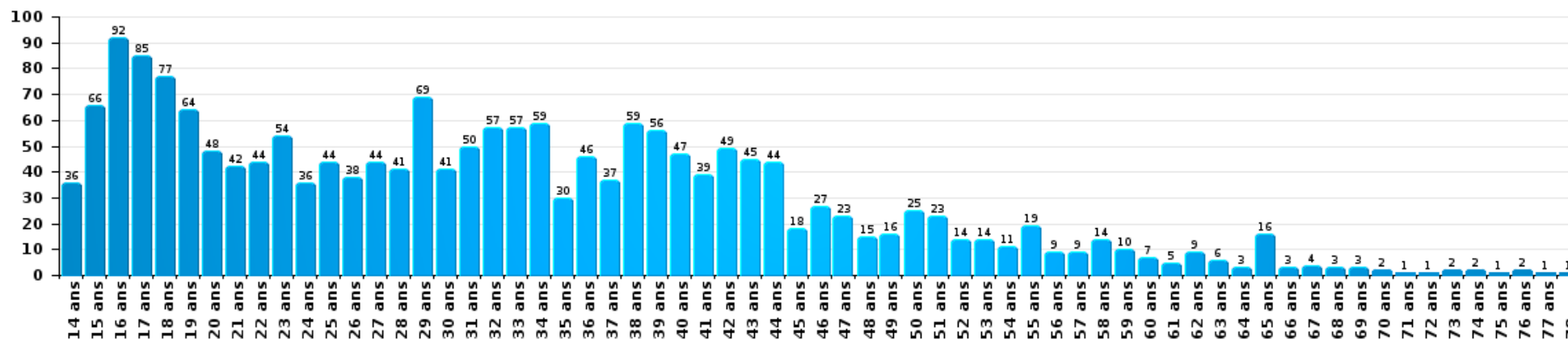
1) Lorsqu'un même suspect a commis plusieurs faits durant la période considérée, il est aussi comptabilisé plusieurs fois, qu'il ait le même âge ou non – 2) Les suspects au-dessous de 14 ans et à partir de 90 ans ne sont pas repris dans le tableau (voir également la note méthodologique)

Brussel (Halle-Vilvoorde)

2023

Vol et extorsion

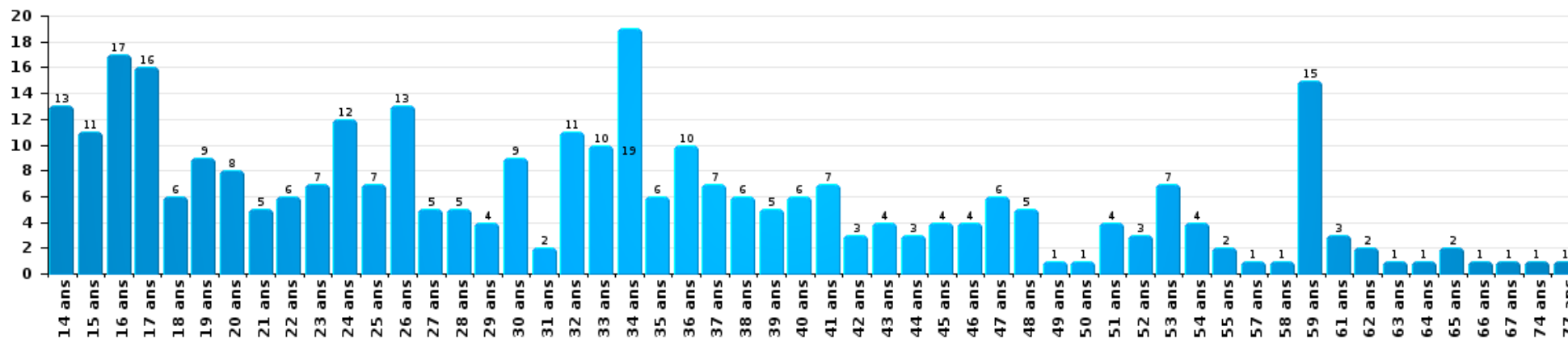
Nombre de suspects-fait par âge (chronologique)





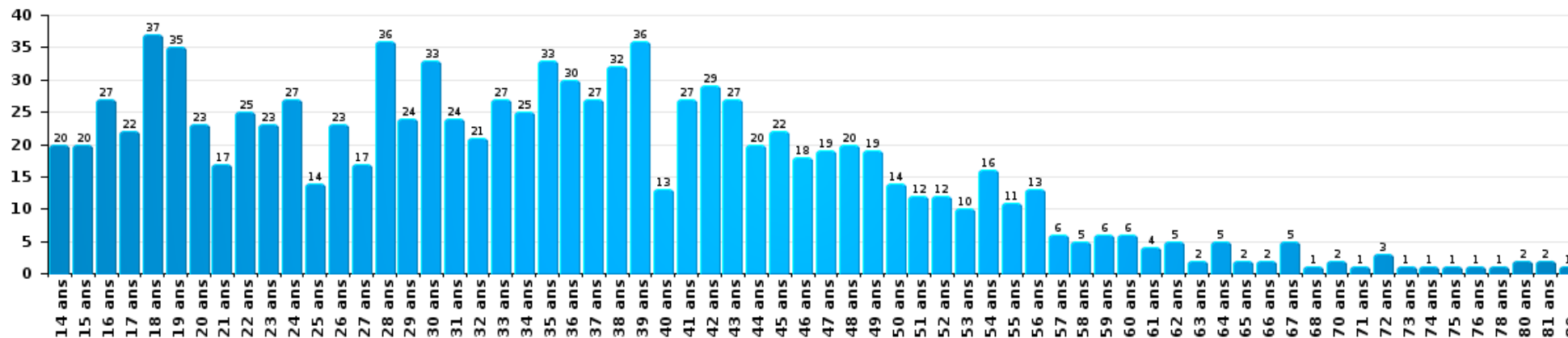
Dégradation de la propriété

Nombre de suspects-fait par âge (chronologique)



Infr. contre l'intégrité physique

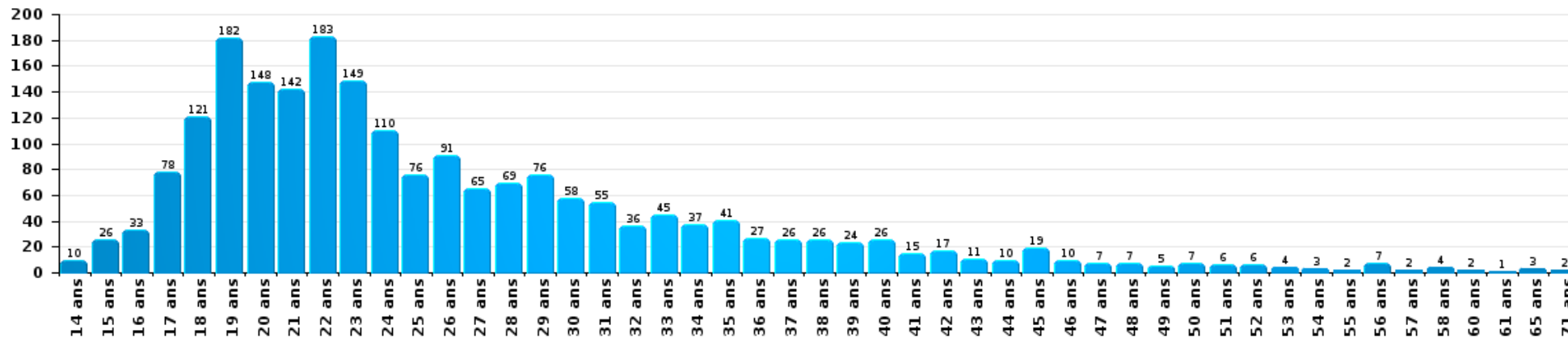
Nombre de suspects-fait par âge (chronologique)





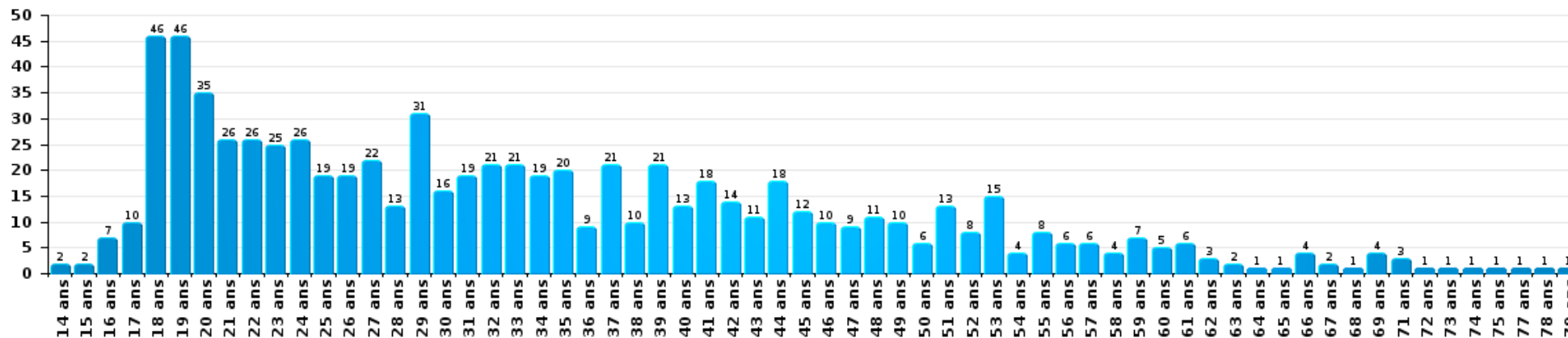
Drogues

Nombre de suspects-fait par âge (chronologique)



Fraude

Nombre de suspects-fait par âge (chronologique)





2.4. Nombre de suspects-fait selon l'âge des suspects identifiés (TOP 5 des figures criminelles)

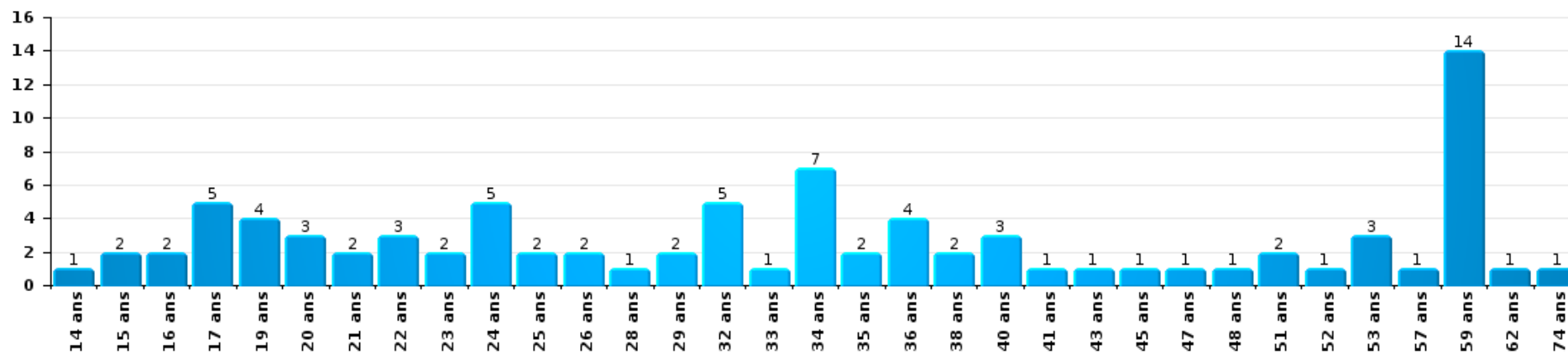
1) Lorsqu'un même suspect a commis plusieurs faits durant la période considérée, il est aussi comptabilisé plusieurs fois, qu'il ait le même âge ou non – 2) Les suspects au-dessous de 14 ans et à partir de 90 ans ne sont pas repris dans le tableau (voir également la note méthodologique)

Brussel (Halle-Vilvoorde)

2023

Dégradation de voiture

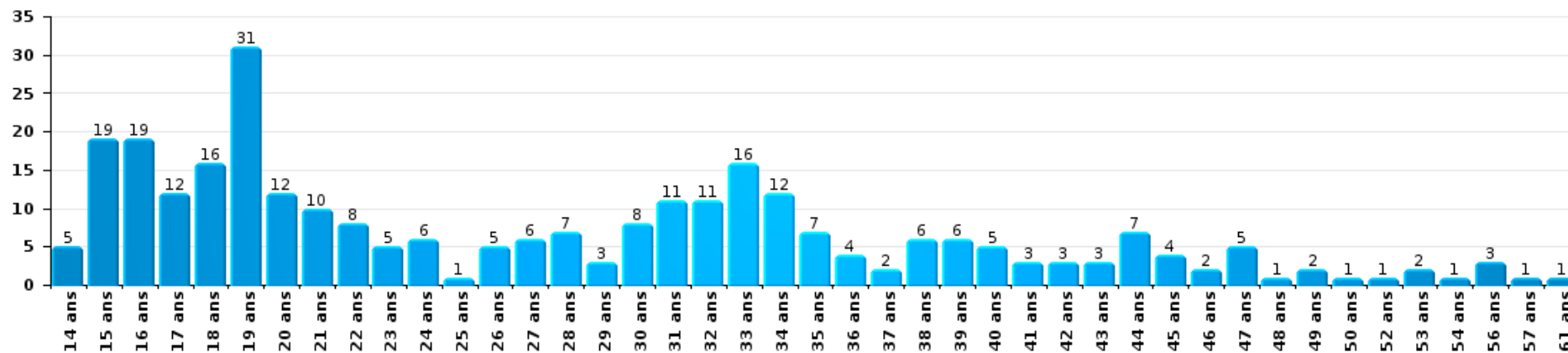
Nombre de suspects-fait par âge (chronologique)





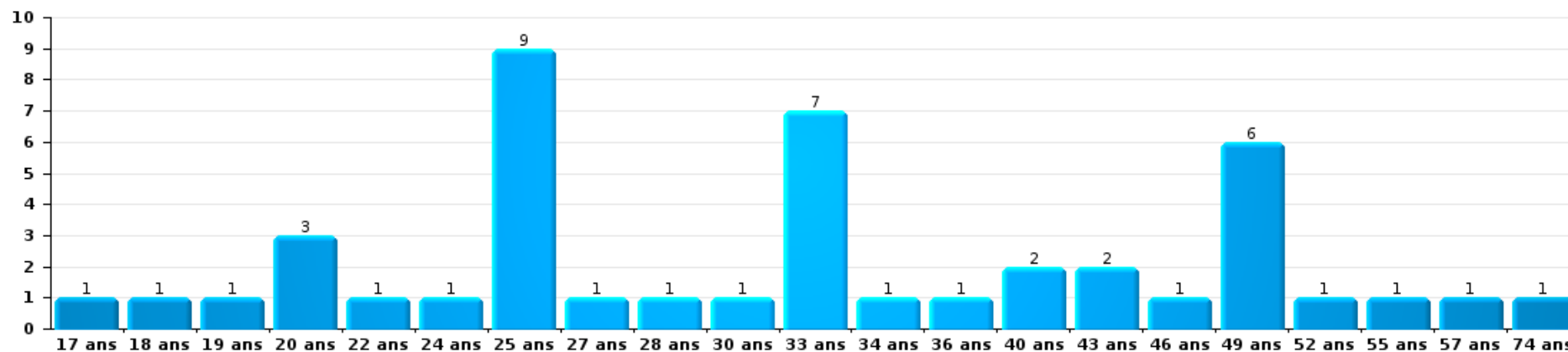
Cambrilage dans bâtiment (total)

Nombre de suspects-fait par âge (chronologique)



Vol à la tire

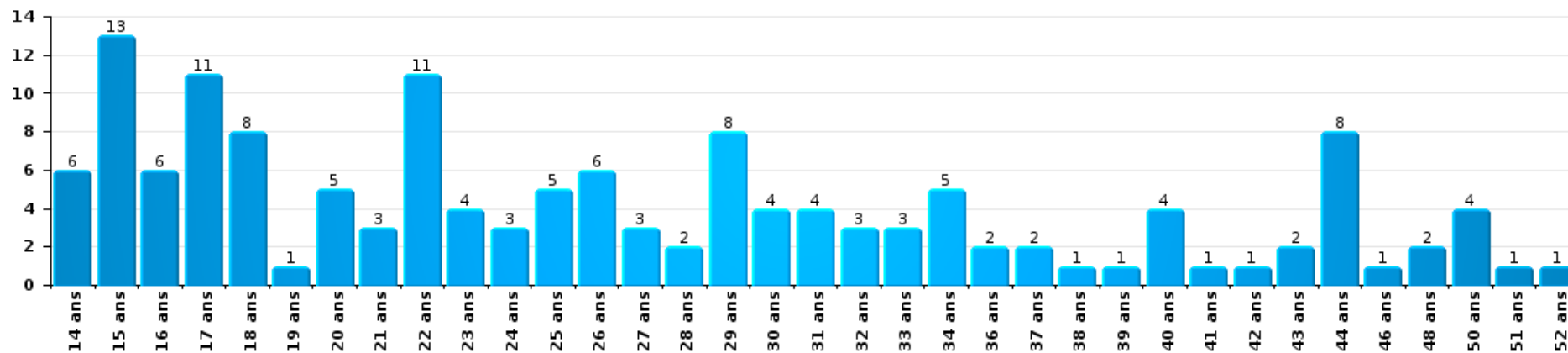
Nombre de suspects-fait par âge (chronologique)





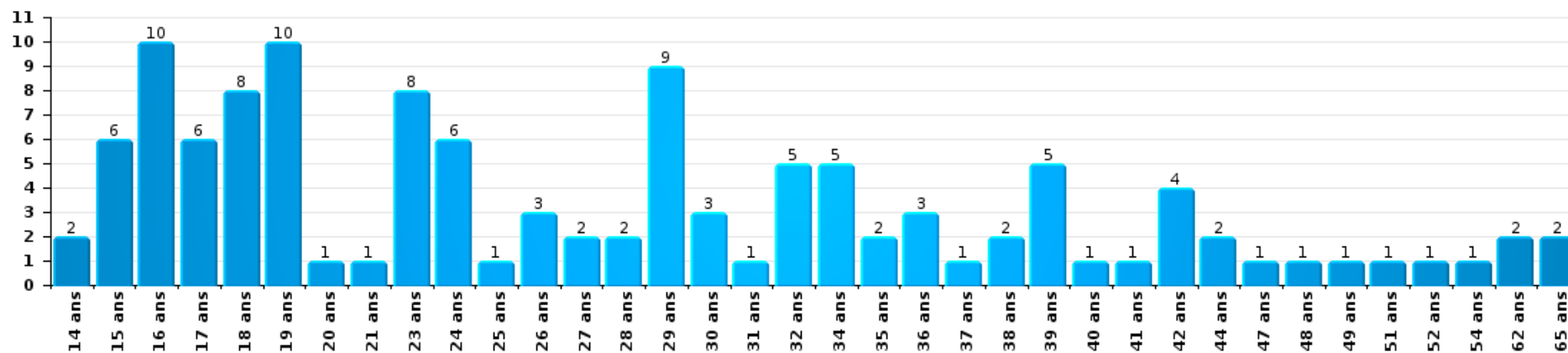
Vol dans ou sur un véhicule

Nombre de suspects-fait par âge (chronologique)



Vol de vélo

Nombre de suspects-fait par âge (chronologique)



STATISTIQUES POLICIERES DE CRIMINALITE

LIEU DE PERPETRATION: ARRONDISSEMENT JUDICIAIRE

Brussel (Halle-Vilvoorde)

***ANNEXE I: DETAIL PAR CATEGORIE DE DELIT
CODE PENAL***



Brussel (Halle-Vilvoorde)

Infraction Code pénal

Infr. contre l'intégrité physique

			2000	2013	2014	2015	2016	2017	2018	2019	2020	2021	2022	2023
Assassinat	Parricide (assassinat)	Acc.	1			1				1				
		Tent.	1			1				1				1
	Infanticide (assassinat)	Acc.					1						2	
		Tent.												
	Empoisonnement (assassinat)	Acc.	1											
		Tent.								1	1	1	1	
	Suite à incendie volontaire / explosion	Acc.				1						1		
		Tent.			1		1			1				
	Autres	Acc.	6	5	1	4	2	3	5	2	3	4	6	4
		Tent.	8	10	7	2	9	7	7	4	6	7	2	4
	Sous-total		17	15	9	8	13	11	14	9	11	14	8	9
Meurtre	Parricide (meurtre)	Acc.								1				
		Tent.			3							2		
	Infanticide (meurtre)	Acc.				1					1			
		Tent.											1	
	Empoisonnement (meurtre)	Acc.												
		Tent.					1	1				1		2
	Meurtre pour faciliter le vol	Acc.	1			1						1		
		Tent.			1							4	1	1
	Suite à incendie volontaire / explosion	Acc.				1					1			1
		Tent.		1										
Non spécifié	Acc.	3	1	1	2	1	1	1		2	1	2	2	
	Tent.	4						1						
Autres	Acc.		4	3	3	2	2	2		1	2	1	3	
	Tent.	7	19	28	26	30	20	24	23	20	28	16	24	
	Sous-total		15	25	32	35	36	25	28	25	28	36	22	31
Torture et maltraitance	Torture	Acc.		1	1	1	2	1		3	1	1	1	
	Traitement inhumain	Acc.		9	2	2	3	10	4	4	2	3	2	
	Traitement dégradant	Acc.		4	3	2	2	3	4	1		2		
	Non spécifié	Acc.		1				1						
	Sous-total		15	6	5	7	15	8	8	3	6	3	6	



Infr. contre l'intégrité physique

			2000	2013	2014	2015	2016	2017	2018	2019	2020	2021	2022	2023	
Coups et/ou blessures vol. en sphère familiale	Entre partenaires ou ex-partenaires	Acc.	244	698	711	723	711	787	718	769	701	660	831	777	
		Tent.	2			2				1					1
	Lors d'un différend familial en général	Acc.	359												
		Tent.	9												
	Par les parents envers un mineur	Acc.	35	87	71	73	86	101	85	85	80	99	93	113	
		Tent.													1
	Par les parents envers personne vulnérable	Acc.			1	3	3	2	4	3	4	1	2	1	
		Tent.													
Envers les parents	Acc.	29	86	70	69	60	49	64	71	71	62	78	81		
	Tent.					1									
Envers d'autres ascendants directs ou collatéraux	Acc.	6	56	39	48	54	54	46	52	44	56	41	60		
	Tent.														
Sous-total			684	927	892	916	917	993	917	981	900	878	1.045	1.034	
Coups et/ou blessures vol. hors sphère familiale	Bagarres (=coups réciproques)	Acc.	192	323	285	320	276	308	360	362	318	371	434	437	
		Tent.	2												
	Coups envers fonctionnaire de police	Acc.	33	41	35	37	30	39	30	23	34	29	34	22	
		Tent.	3												
	Envers un mineur par une pers. ayant autorité	Acc.	16	27	31	31	34	29	45	30	27	39	29	40	
		Tent.													
	Envers un mineur qualité de l'auteur inconnue	Acc.	56	58	55	57	57	61	72	88	48	77	92	71	
		Tent.	1												
	Envers pers. vulnérable par pers. ayant autorité	Acc.		1	1	4	3	1	1	1	3	2	4	1	
		Tent.													
	Envers pers. vulnérable (qualité auteur inconnue)	Acc.		2	3	2	1	3	4	4	4	4	6	13	
		Tent.													
	Envers un mineur par cohabitant sans rel. Autorité	Acc.										9	8	8	
		Tent.													
	Envers un arbitre de manifestation sportive	Acc.		1	1	1	2	1	1				1	1	
		Tent.													
	Coups envers personnel transport public	Acc.		30	23	32	27	15	21	17	14	15	18	22	
		Tent.			1					1					
	Coups envers personnel autre service public	Acc.		5	11	7	5	9	9	10	11	18	12	3	
		Tent.													
Coups envers profession médicale	Acc.		5	5	4	6	3	3	9	7	4	3	6		
	Tent.														
Coups envers personnel institut d'enseignement	Acc.		11	9	18	34	27	35	31	14	20	17	12		
	Tent.												1		
Coups envers gardien de prison/corps sécurité	Acc.												2	1	
	Tent.														
Non spécifié	Acc.	930	868	864	855	801	793	818	799	730	686	823	772		
	Tent.	28			2	1	1	4	1	1		1	2		
Sous-total			1.261	1.372	1.324	1.370	1.277	1.290	1.403	1.376	1.211	1.274	1.485	1.411	
Mutilation génitale féminine			Acc.						1					1	
Sous-total									1					1	



Infr. contre l'intégrité physique

			2000	2013	2014	2015	2016	2017	2018	2019	2020	2021	2022	2023
Abstention coupable	Acc.	8	12	9	13	13	5	10	11	11	8	14	13	
	Tent.								1					
	Sous-total	8	12	9	13	13	5	10	12	11	8	14	13	
Autres infr. volontaires. c/ l'intégrité phys.	Privation de soins à enfant ou personne vulnérable	Acc.	4	7	8	4	4	6	2	2	6		4	6
	Délaissement d'enfant ou personne vulnérable	Acc.	1	5	6	4	2	4	3	5		3		1
	Abandon d'enfant dans le besoin	Acc.	5	9	4	6	5	2	5	8	2		4	2
	Administration substances nuisibles	Acc.		5		2	8	5	7	5	3	4	9	7
		Tent.					1							
	Empoisonnement de denrées	Acc.		2	1	1	1		1	1	2	1	1	3
		Tent.	1				1							
	Entrave méchante à la circulation	Acc.	54	57	46	50	49	56	77	42	42	47	58	56
		Tent.		1				3	1		1			
	Voies de faits et violences légères	Acc.	74	118	109	70	52	61	57	60	39	56	35	31
	Tent.	4												
	Sous-total	143	204	174	137	123	137	153	123	95	111	111	106	
Infr. involontaires contre l'intégrité physique	Homicides involontaires	Acc.	1				1	3	1	1	1		2	1
	Coups et/ou blessures involontaires	Acc.	118	37	32	18	16	18	19	14	15	18	21	22
		Tent.	6	1										
	Administration involontaire substances nuisibles	Acc.	1	1								3	1	1
	Abstention d'entretien enfant/personne vulnérable	Acc.	4	4	2		1			1	1			2
	Causer un accident de chemin de fer	Acc.				1								
	Morsure de chien	Acc.	10	35	55	46	41	52	44	51	59	53	67	70
	Non spécifié	Acc.	140					1						1
	Sous-total	280	78	89	65	59	74	64	67	76	74	91	97	
	Total	2.408	2.648	2.535	2.549	2.445	2.550	2.598	2.601	2.335	2.401	2.779	2.708	



Infr. contre la liberté individuelle

			2000	2013	2014	2015	2016	2017	2018	2019	2020	2021	2022	2023	
Prise d'otages		Acc.	7	2	3	2	1		1	1	1		1		
		Tent.	2				1						1		1
		Sous-total	9	2	3	2	1	1	1	1	1	1	1	1	1
Enlèvement de mineur ou personne vulnérable	Enlèvement parental	Acc.		14	15	15	16	13	11	5	4	10	13	12	
		Tent.		3	3	4	4	5	3	4	3	2	5	1	
	Autre enlèvement	Acc.	8	9	4	4	4		3		4	5	1	5	
		Tent.	3	12	23	10	11	13	17	18	10	9	10	6	
	Sous-total	11	38	45	33	35	31	34	27	21	26	29	24		
Détenion par un particulier		Acc.	8	42	33	30	32	23	28	40	15	31	37	32	
		Tent.	3	2	1	2	1	5	1	3	1	3	2	2	
		Sous-total	11	44	34	32	33	28	29	43	16	34	39	34	
		Total	31	84	82	67	69	60	64	71	38	61	69	59	



Infr. contre les mœurs

			2000	2013	2014	2015	2016	2017	2018	2019	2020	2021	2022	2023
Viol n'ayant pas causé la mort	Victime < 10a	Acc.	14	18	10	20	20	8	13	13	10	12	2	
		Tent.						1				1		
	Victime 10a - 14a	Acc.	11	15	14	8	17	13	5	18	12	13	2	
		Tent.	1		1									
	Victime 14a - 16a	Acc.	10	14	9	12	15	12	9	16	13	14	3	
		Tent.								1				
	Victime 16a - 18a	Acc.	5	10	8	12	8	12	11	7	10	13	8	
		Tent.								1				
	Victime majeure	Acc.	24	35	30	34	32	49	48	51	52	70	26	
		Tent.	5	4	4	4	2	6	5	9	5	5		
Victime âge inconnu	Acc.		1	1	1	4	2							
	Sous-total		70	97	77	91	98	102	92	116	102	128	41	
Viol avec conséquence inconnue	Acc.		4	2	2	2	1	1		1		4		
	Sous-total		4	2	2	2	1	1		1		4		
Viol n'ayant pas causé la mort (nvCPS)	Victime < 16a	Acc.									2	1	25	31
		Tent.											1	
	Victime 16a - 18a	Acc.										3	12	10
		Acc.									2	5	48	68
	Victime majeure	Tent.								1		5	5	
	Sous-total									5	9	91	114	
Attentat à la pudeur ayant causé la mort	Victime majeure	Acc.						1						
		Tent.					1							
		Sous-total					2							
Attentat à la pudeur avec violence / menace	Victime < 16a	Acc.	6	14	17	9	12	23	12	10	16	19	5	
		Tent.		2			1							
	Victime 16a - 18a	Acc.	4	6	7	3	1	3	4	6	4	2	4	
		Tent.		1			1			1				
	Victime majeure	Acc.	20	34	31	21	34	27	42	45	38	44	18	
		Tent.	2		1	1		2	4	1	1	1	1	
	Sous-total	32	57	56	34	49	55	62	63	59	66	28		



Infr. contre les moeurs

			2000	2013	2014	2015	2016	2017	2018	2019	2020	2021	2022	2023	
Attentat à la pudeur sans violence / menace	Victime < 16a	Acc.	34	70	35	48	52	59	59	45	54	50	29		
		Tent.	2	1	3	1	5	2	4	2	3				
	Victime 16a - 18a	Acc.	3	9	6	6	8	8	12	12	12	14	11	6	
		Tent.			1		1	3					1		
	Victime âge inconnu	Acc.	12	12	14	12	17	12	21	22	22	15	24	8	
		Tent.	1							1	2		1		
Sous-total			52	92	59	67	83	84	97	83	86	87	43		
Attentat à la pudeur non spécifié	Acc.	8	2	2		1	2	1	2	2					
	Sous-total	8	2	2		1	2	1	2	2					
Atteinte intégrité sexuelle sans mort (nvCPS)	Victime < 16a	Acc.									1	2	45	54	
		Tent.												1	
	Victime 16a - 18a	Acc.										2	15	11	
	Victime majeure	Acc.										1	57	76	
Sous-total											1	5	117	142	
Atteinte intégrité sex.-indéterminé (nvCPS)	Acc.											1			
	Sous-total											1			
Pornographie enfantine	Détenition	Acc.	1	12	20	30	31	28	21	27	25	30	14	1	
		Tent.											1		
	Distribution	Acc.		11	19	47	41	52	73	94	87	93	10		
	Accès pornographie enfantine via technologie	Acc.					5	3	3	6	2	2			
	Non spécifié	Acc.			2		2				1	1			
Sous-total			1	23	39	79	72	87	97	124	119	127	26	1	
Pornographie	Acc.	2	5	1	1		4	5	2	4	1	8			
	Sous-total	2	5	1	1		4	5	2	4	1	8			
Incitation à la débauche	Victime mineure	Acc.	4	14	28	23	32	22	12	29	24	20	14		
		Tent.		1			1	4		1		1	1		
	Victime majeure	Acc.	1	1	1		1	1							
	Age victime inconnu	Acc.		3	1	2		2		1	3	2	1		
	Publicité par ICT pour débauche	Acc.				1		1			1				
	Autre publicité pour débauche	Acc.	1	1	1	1	2		2		1				
	Non spécifié	Acc.	14	1			1					1			
Sous-total			20	21	31	27	36	30	15	31	29	24	16		



Infr. contre les mœurs

			2000	2013	2014	2015	2016	2017	2018	2019	2020	2021	2022	2023	
Exploitation de la débauche d'autrui	Victime mineure	Acc.	4	4		2	3	1		2	1	6			
		Tent.	1			1									
	Victime majeure	Acc.	1	5	6	5	1	4	6	6	2	7	6	1	
		Tent.								1					
	Age victime non spécifié	Acc.	2	2											
	Age victime inconnu	Acc.	5	2		1							1	1	
Sous-total			13	13	6	9	4	5	7	4	8	13	2		
Outrage public aux bonnes mœurs	Actions (exhibitionnisme, etc.)	Acc.	81	47	63	58	58	65	58	59	53	43	51	1	
		Tent.	1				1								
	Ecrits, images, objets	Acc.	33	12	11	21	27	28	19	27	18	18	15		
		Tent.						1	2		1	1			
	Obscénités en public	Acc.	1		1	4	1	1		1	3	2	1		
	Exhibitionnisme (nvCPS)	Acc.											10	45	
	Contenu pornographique extrême ou violent (nvCPS)	Acc.											1	4	
	Non spécifié	Acc.	9				1			1		1			
Sous-total			125	59	75	83	88	95	79	88	75	65	78	50	
Voyeurisme	Observation/enregistrement de nudité ou intimité	Acc.	2	2	4	4	11	15	13	12	10	18	5		
		Tent.					1	2							
	Diffusion enregistrement nudité ou intimité	Acc.				2	11	13	14	23	38	18			
		Tent.									1				
Sous-total			2	2	4	4	13	27	28	26	34	56	23		
Voyeurisme direct (nvCPS)	Victime < 16a	Acc.											2	3	
	Victime 16a - 18a	Acc.											1		
	Victime majeure	Acc.											1	4	
	Sous-total												4	7	
Voyeurisme via moyen technique ou autre (nvCPS)	Victime < 16a	Acc.											2	3	
	Victime 16a - 18a	Acc.											1	2	
	Victime majeure	Acc.										1			
	Sous-total											1	11	19	
Diffusion de contenu à caractère sexuel (nvCPS)	Victime < 16a	Acc.											5	12	
	Victime 16a - 18a	Acc.												2	
	Victime majeure	Acc.											3	5	
	Sous-total												8	19	



Infr. contre les mœurs

			2000	2013	2014	2015	2016	2017	2018	2019	2020	2021	2022	2023
Diffusion contenu sex. but méchant/lucrat. (nvCPS)	Victime < 16a	Acc.										1	4	16
		Acc.											4	8
	Victime 16a - 18a	Tent.												2
		Acc.											10	29
	Victime majeure	Tent.												1
		Sous-total										1	18	56
Avortement sans permission de la femme	Non spécifié	Acc.	1			1								
		Sous-total	1			1								
Grooming (contact par ICT avec mineur < 16 ans)		Acc.					5	9	3	7	3	5	1	
		Tent.							1					
		Sous-total					5	9	4	7	3	5	1	
Grooming offline - sans ICT (nvCPS)	Victime < 16a	Acc.												1
		Sous-total												1
Grooming online - avec ICT (nvCPS)	Victime < 16a	Acc.											3	13
		Tent.												1
	Victime 16a - 18a	Acc.												1
		Sous-total											3	15
Exploitation sexuelle mineurs-prostitution (nvCPS)	Incitation à la débauche/prostit. (nvCPS)	Acc.											4	4
	Obtention de la débauche/prostit. (nvCPS)	Acc.												1
		Sous-total											4	5
Images d'abus sexuels de mineurs (nvCPS)	Production/diffusion images abus sexuels (nvCPS)	Acc.											16	18
	Détention/acquisition images abus sexuels (nvCPS)	Acc.									3	1	3	15
	Accès à images abus sexuels de mineurs (nvCPS)	Acc.								1				1
	Images abus sexuels de mineurs-indéterminé (nvCPS)	Acc.												1
		Sous-total									4	1	19	35
Abus de la prostitution - personne majeure (nvCPS)		Acc.												4
		Sous-total												4
		Total	330	373	352	398	450	503	487	547	531	594	541	468



Infr. contre autres valeurs morales et sentiments

			2000	2013	2014	2015	2016	2017	2018	2019	2020	2021	2022	2023	
Harcèlement	Harcèlement par téléphone (OLD)	Acc.	112												
		Tent.	3												
		Acc.	117	842	789	718	639	673	743	758	765	936	910	981	
		Tent.	1					1	2	1		1			
		Sous-total	233	842	789	718	639	674	745	759	765	937	910	981	
Violation de sépulture		Acc.	11	10	7	9	1	3	6	8	7	6	5	7	
		Sous-total	11	10	7	9	1	3	6	8	7	6	5	7	
Violation du secret professionnel		Acc.	5	5	4	8	11	7	4	6	5	8	5	9	
		Sous-total	5	5	4	8	11	7	4	6	5	8	5	9	
Atteinte à l'honneur	Calomnie et diffamation	Acc.	121	134	116	119	122	90	158	125	121	124	111	130	
		Tent.	4						1	1	1				
	Déclaration calomnieuse	Acc.	7	9	13	18	6	12	23	1	14	4	10	12	
		Tent.	1												
	Imputation calomnieuse	Acc.	40	28	23	21	29	20	15	9	9	18	16	12	
		Tent.	1												
	Divulgateur méchant	Acc.	10	5	8	5	9	5	7	6	8	6	2	3	
		Tent.						1							
	Injures (Délit)	Acc.	35	127	124	82	81	89	87	87	89	74	94	77	
		Tent.						1		1					
Non spécifié	Acc.	1		1		2	1		3	2	1	1			
	Tent.				1										
Sous-total	220	303	285	246	249	219	291	233	244	227	234	234			
Vie privée	Intrusion de nuit	Acc.	2	2		1	1	1			1				
		Acc.	76	81	57	67	67	56	77	73	70	66	71	72	
	Violation de domicile par un particulier	Tent.			1		3	1	2		1	1	3		
		Acc.	11	57	34	32	25	18	24	16	23	18	16	16	
Sous-total	89	140	92	100	96	76	103	89	95	85	90	88			
Tapage nocturne		Acc.	128	31	38	35	21	14	27	23	49	20	19	28	
		Sous-total	128	31	38	35	21	14	27	23	49	20	19	28	
Abus d'informations issues d'un dossier pénal		Acc.						1				1			
		Sous-total						1				1			
Violation de communication par particulier		Acc.		6	3	11	3	2	5	5	4		2	1	
		Sous-total		6	3	11	3	2	5	5	4		2	1	



Infr. contre autres valeurs morales et sentiments

		2000	2013	2014	2015	2016	2017	2018	2019	2020	2021	2022	2023
Abus faiblesses de personnes	Acc.		3	5	3	9	8	6	14	16	14	12	9
	Tent.								2				
	Sous-total		3	5	3	9	8	6	16	16	14	12	9
Vie privée mineur: publication de l'identité	Acc.						1						
	Sous-total						1						
Vie privée mœurs: publication identité victime	Acc.				1			3	5	1	1	6	10
	Tent.												1
	Sous-total				1			3	5	1	1	6	11
Cyberlokkig (leurre de mineur par ICT)	Acc.				1	4	4	3		4	2	2	
	Sous-total				1	4	4	3		4	2	2	
Attirer ou utiliser mineur ou personne vulnérable	Acc.				1		1		2			1	
	Sous-total				1		1		2			1	
Occupation bien d'autrui (squatter)	Pénétrer / occuper / séjourner (bien non habité)	Acc.					1	8	10	13	14	16	18
		Tent.										1	
	Pénétrer / occuper / séjourner (bien habité)	Acc.							1	4	1	2	2
		Tent.										1	
	Pas donner suite ordonnance d'évacuation/expulsion	Acc.										1	
	Sous-total						1	8	11	17	15	21	20
	Total		686	1.340	1.223	1.132	1.034	1.011	1.201	1.157	1.207	1.316	1.307



Infr. relative au statut juridique de l'enfant

			2000	2013	2014	2015	2016	2017	2018	2019	2020	2021	2022	2023	
Non-représentation d'enfants	Par les parents	Acc.	22	50	61	63	47	39	58	54	38	56	53	80	
		Tent.		2	7	2		4	6	4	1		2	2	
	Par une personne qui en a la charge	Acc.		1											
		Tent.													
Sous-total			22	53	68	65	47	43	64	58	39	56	55	82	
Suppression d'un enfant		Acc.		1	1										
		Tent.	1												
		Sous-total	1	1	1										
Non spécifié		Acc.									1				
		Sous-total										1			
Total			23	54	69	65	47	43	64	58	40	56	55	82	



Vol et extorsion

			2000	2013	2014	2015	2016	2017	2018	2019	2020	2021	2022	2023
Vol avec circ. aggr.	Avec violence	Acc.	274	268	223	234	215	197	168	173	122	136	134	137
		Tent.	66	49	36	37	41	47	29	44	20	35	39	29
	Sans violence	Acc.	5.069	6.637	6.619	5.673	4.852	4.526	4.450	4.043	3.150	3.148	3.667	3.337
		Tent.	1.973	3.437	3.206	2.711	2.445	2.104	2.106	2.087	1.793	1.744	1.905	1.725
		Sous-total	7.382	10.391	10.084	8.655	7.553	6.874	6.753	6.347	5.085	5.063	5.745	5.228
Vol sans circ. aggr.	Avec violence	Acc.	86	184	181	185	158	145	129	98	89	92	97	85
		Tent.	10	15	28	28	29	17	19	16	18	10	11	18
	Sans violence, Vol à la tire	Acc.	530	835	776	624	440	449	474	491	242	245	320	362
		Tent.	6	5	1	4	10	2	2	5	1	1	5	7
	Sans violence, Vol d'usage	Acc.	15	20	26	12	20	14	22	21	17	15	17	16
		Acc.	238	255	228	206	185	213	231	231	187	180	191	154
	Sans violence, Vol domestique	Tent.	4	3	1	1	2	3	4	2		5	2	4
		Inc.	1											
	Sans violence	Acc.	6.753	6.391	5.913	5.900	5.566	5.112	5.478	5.446	3.905	4.030	4.603	4.427
		Tent.	137	192	180	156	172	171	180	234	167	204	190	215
	Sous-total	7.780	7.900	7.334	7.116	6.582	6.126	6.539	6.544	4.626	4.782	5.436	5.288	
Vol non spécifié	Acc.	2.316	34	46	70	67	56	39	34	32	25	33	22	
	Tent.	751	1	2			1							
	Sous-total	3.067	35	48	70	67	57	39	34	32	25	33	22	
Extorsion	Acc.	25	66	75	77	68	61	74	90	94	85	118	99	
	Tent.	13	78	46	59	55	46	83	115	87	68	83	70	
	Sous-total	38	144	121	136	123	107	157	205	181	153	201	169	
Fabrication de fausses clefs	Acc.		1		1								1	
	Sous-total		1		1								1	
Maraudage	Acc.	5												
	Tent.	3												
	Sous-total	8												
	Total	18.275	18.471	17.587	15.978	14.325	13.164	13.488	13.130	9.924	10.023	11.415	10.708	



Fraude

			2000	2013	2014	2015	2016	2017	2018	2019	2020	2021	2022	2023
Blanchiment d'argent		Acc.	14	58	100	156	117	99	87	115	132	165	184	207
		Tent.			1	1		2	2	4	2	4	1	
		Sous-total	14	58	100	157	118	99	89	117	136	167	188	208
Recel	Recel simple	Acc.	76	60	60	68	60	72	74	65	63	63	87	84
		Tent.	1	1				1	1	1				2
	Recel qualifié	Acc.	66	6	8	5		3	1	3	4	3	1	1
		Tent.								1				
	Non spécifié	Acc.	26	1	2	1	2	37	2	1	1			2
		Tent.	1											
	Sous-total	170	68	70	74	62	112	78	71	69	66	90	87	
Grivèlerie	Carburant / lubrifiant	Acc.	274	39	31	34	16	14	12	17	9	6	5	8
		Tent.	2											
	Boissons et aliments	Acc.	20	11	10	16	12	8	9	14	6	4	16	12
		Tent.												
	Voiture de location	Acc.	21	14	14	19	17	11	8	16	6	12	13	11
		Tent.	1										1	
Logements	Acc.	8	4	8	1	6	6	3	4	1	4	6	1	
Non spécifié	Acc.	14												
	Sous-total	340	68	63	70	51	39	32	51	22	27	40	32	
Corruption privée		Acc.		1	1		1		1	1		2		1
		Tent.					1							
		Sous-total		1	1		2		1	1		2		1



Fraude

			2000	2013	2014	2015	2016	2017	2018	2019	2020	2021	2022	2023	
Détournement et destruction frauduleuse	Inc.		1												
		Cel frauduleux	Acc.	1.158	172	141	158	191	179	186	165	174	152	203	186
			Tent.	20								1			
	D'argent, de papiers, etc.	Acc.	5	2	4	9	11	8	6	3	4	4	7	5	
		Tent.		1				1							
	De pièces judiciaires	Acc.	2				1	1							
		Tent.				1									
	D'objets saisis	Acc.	9	11	11	8	6	16	6	9	10	9	17	35	
		Tent.	1							2					
	De biens mobiliers des époux	Acc.	3			1	2		1	1			1	1	
		Tent.													
	D'héritage	Acc.	1	1	1	1		2	2	1		1	2		
Tent.															
Non spécifié	Acc.	214	12	8	5	10	7	6	4	2	9	16	18		
	Tent.									1					
Sous-total			1.414	199	165	183	221	214	207	185	192	175	246	245	
Escoquerie	Fraude par internet	Acc.		422	482	573	552	691	909	1.338	2.347	2.332	2.236	2.020	
		Tent.		130	99	211	186	153	252	252	199	187	174	151	
	Escoquerie sans internet	Acc.	2	516	456	443	401	436	489	431	369	345	331	329	
		Tent.		145	154	153	158	126	135	102	72	71	56	38	
	Non spécifié	Acc.	395												
		Tent.	93												
Sous-total			490	1.213	1.191	1.380	1.297	1.406	1.785	2.123	2.987	2.935	2.797	2.538	
Tromperie	Marchandises vendues / travail fourni	Acc.	13	7	12	3	6	3	6	7	2	7		3	
		Tent.		1					1						
	Monnaies	Acc.	1		1			2					1		
		Tent.											1		
	Endossement frauduleux de factures	Acc.	6		1			1	1			1			
		Tent.	1												
Non spécifié	Acc.	14	1	2	1										
	Tent.														
Sous-total			35	9	16	4	6	6	8	7	2	8	2	3	
Abus de confiance et infr. apparentées	Abus de confiance	Acc.	416	374	364	389	387	403	371	422	366	327	431	427	
		Tent.	5	1	1				1				2	2	
	Abus des faiblesses	Acc.	21	17	17	25	24	30	25	28	15	17	22	27	
		Tent.	1												
Sous-total			443	392	382	414	411	433	397	450	381	344	455	456	



Fraude

			2000	2013	2014	2015	2016	2017	2018	2019	2020	2021	2022	2023
Abus de biens sociaux	Par des sociétés	Acc.	1	1	1	2		1	5	9	8	9	8	4
	Par des A.S.B.L.	Acc.		1			1				1			
	Non spécifié	Acc.		1	3	1	2	3	3	1		6	1	2
	Autres	Acc.	3	2	3	2		2	1	7	5	3	8	7
		Sous-total	4	5	7	5	3	6	9	17	14	18	17	13
Infr. liées à l'insolvabilité	Par des tiers	Acc.		4	2	3	5	1	4		2	2	9	10
	Par le débiteur	Acc.		11	5	4	3	2	8	5	7	9	9	6
	Non spécifié	Acc.	6	19	17	12	5	3	7	11	11	11	12	16
		Sous-total	6	34	24	19	13	6	19	16	20	22	30	32
Insolvabilité frauduleuse		Acc.	3	4	3	1	1	1	2	1	2	3		2
		Sous-total	3	4	3	1	1	1	2	1	2	3		2
Chèques sans provision		Acc.	166	4	2	3	2	4	1					
		Tent.	19						1					
		Sous-total	185	4	2	3	2	4	2					
		Total	3.104	2.055	2.024	2.310	2.187	2.326	2.629	3.039	3.825	3.767	3.865	3.617



Dégradation de la propriété

			2000	2013	2014	2015	2016	2017	2018	2019	2020	2021	2022	2023	
Incendie volontaire	Dans lieu habité (de jour)	Acc.	8	16	9	6	6	8	12	13	18	14	9	12	
		Tent.	1				1	1	1	1				1	
	Dans lieu habité (de nuit)	Acc.	12	10	14	10	9	10	10	10	10	11	11	18	24
		Tent.	4	2		2	1	1			2		1	2	
	Dans lieu habité (moment indéterminé)	Acc.		1	1	1	2	1					4	1	2
		Tent.	1			1					2		1		
	Dans un autre lieu (de jour)	Acc.	31	52	36	31	37	31	26	31	32	42	37	28	
		Tent.	1		1		3	1		1		2	3		
	Dans un autre lieu (de nuit)	Acc.	39	57	61	49	38	49	35	47	48	54	57	33	
		Tent.	4		1			3	1	2	1		1		
	Dans un autre lieu (moment indéterminé)	Acc.	15	7	19	8	11	12	11	11	4	8	8	6	
		Tent.		4		1		1	2	1	1	1	1		
Non spécifié	Acc.	29	1			1									
Sous-total			145	150	142	109	108	118	98	121	116	138	137	106	
Destruction par explosion volontaire	Dans lieu habité (de jour)	Acc.												1	
	Dans lieu habité (de nuit)	Acc.											1		
	Dans un autre lieu (de jour)	Acc.	1			1	1								
	Dans un autre lieu (de nuit)	Acc.		1	2			1		1	1	1			
	Dans un autre lieu (moment indéterminé)	Acc.		1											
	Non spécifié	Acc.	2												
Sous-total			3	2	2	1	1	1		1	1	1	1	1	
Incendie involontaire		Acc.	231	166	144	114	78	77	92	66	82	77	75	48	
		Tent.	2								1				
	Sous-total	233	166	144	114	78	77	92	66	83	77	75	48		
Destruction, dénaturation, dégradation	Avec circ. aggr.	Acc.	310	35	32	23	32	26	21	16	8	13	10	13	
		Tent.	4									1			
	Destruction de biens agricoles	Acc.	5	17	22	10	15	7	11	6	3	12	13	9	
		Tent.					1								
	Non spécifié	Acc.	603	1		1		2			1				
		Tent.	7												
	Sous-total			929	53	54	34	48	35	32	22	12	26	23	22



Dégradation de la propriété

			2000	2013	2014	2015	2016	2017	2018	2019	2020	2021	2022	2023	
Vandalisme	Sur véhicules	Acc.	1.282	2.098	2.118	2.135	1.746	1.734	1.754	1.668	1.374	1.394	1.466	1.414	
		Tent.	15	1	2		1		1		1	1	1		
	Sur autres biens mobiliers	Acc.	790	272	235	191	191	187	196	214	201	187	254	189	
		Tent.	5												
	Graffitis	Acc.	23	181	143	210	175	126	104	95	108	97	120	146	
		Acc.	705	1.320	1.237	1.131	960	945	993	919	915	999	950	818	
	Autres détériorations sur biens immobiliers	Tent.	3			1					1		1	1	
		Acc.	126	61	75	66	78	46	52	48	61	64	60	24	
	Dégradation de clôture	Tent.	3										1		
		Sous-total	2.952	3.933	3.810	3.734	3.151	3.038	3.100	2.944	2.661	2.742	2.853	2.592	
	Total			4.262	4.304	4.152	3.992	3.386	3.269	3.322	3.154	2.873	2.984	3.089	2.769



Infr. contre la Sécurité de l'Etat

			2000	2013	2014	2015	2016	2017	2018	2019	2020	2021	2022	2023
Roi et gouvernement	Tent.						1							
	Sous-total						1							
Sûreté intérieure de l'Etat	Acc.		1	3	6	1	7	3				1		
	Tent.						2	1						
	Sous-total		1	3	6	1	9	4				1		
Sûreté extérieure de l'Etat	Acc.			6	4	2	2	1					2	
	Tent.				1		1							
	Sous-total			6	5	2	3	1					2	
Terrorisme	Groupe terroriste	Acc.		16	15	12	23	11	5	2	4	7	1	2
		Tent.			1	2		1						
	Diffuser un message qui incite au terrorisme	Acc.				1	1	7		3				1
		Tent.						2						
	Sous-total			16	16	15	24	21	5	5	4	7	1	3
Non spécifié	Acc.				3	1	1							
	Sous-total				3	1	1							
Total			1	25	30	19	38	26	5	5	4	8	3	3



Infr. contre la sécurité publique

			2000	2013	2014	2015	2016	2017	2018	2019	2020	2021	2022	2023	
Organisation criminelle	Acc.		8	20	17	16	20	25	18	27	15	14	14	11	
	Tent.										1				
	Sous-total		8	20	17	16	20	25	18	27	16	14	14	11	
Association de malfaiteurs	Acc.		42	107	134	164	183	168	145	130	98	105	118	118	
	Tent.			1			2		1	1					
	Sous-total		42	108	134	164	185	168	146	131	98	105	118	118	
Evasion de prisonniers	Evasion simple	Acc.	2	4	6	5	8		3		3	2	1	7	
		Tent.		3	1										
	Evasion qualifiée	Acc.		1											1
		Tent.	1					1							
	Non-rentree de congé	Acc.		1			1		3	2			1	1	1
		Acc.			8	12	15	30	29	23	25	14	21	13	40
	Non respect surveillance électronique	Acc.			4	3		2	1				2	1	1
Tent.		17							1						
Sous-total		20	21	22	20	41	31	30	27	17	26	16	50		
Recel	Recel de criminel	Acc.	2					1		1	1				
		Tent.	1												
	Recel de cadavre	Acc.				1									
Sous-total		3			1		1		1	1					
Menaces	Menace d'attentat	Acc.	3	31	28	23	27	23	16	8	46	28	22	8	
		Tent.						1							
	Verbales	Acc.	1.113	666	581	562	521	467	507	481	519	477	515	496	
		Tent.	18							2					
	Ecrites	Acc.	99	213	159	166	166	171	204	213	200	265	222	226	
		Tent.	2												
	Par gestes, emblèmes	Acc.	259	239	227	210	185	193	245	286	247	267	251	311	
		Tent.	3			1				3		1			
	Alerte à la bombe	Acc.	7	15	16	34	43	29	24	41	25	35	37	37	
		Tent.					1						1		
Non spécifié	Acc.	70	6	6	4	2	4	1	3	4	3	3	6		
	Tent.	2													
Sous-total		1.576	1.170	1.017	1.000	945	888	997	1.037	1.041	1.076	1.051	1.084		
Total			1.649	1.319	1.190	1.201	1.191	1.113	1.191	1.223	1.173	1.221	1.199	1.263	



Infr. contre l'autorité publique

			2000	2013	2014	2015	2016	2017	2018	2019	2020	2021	2022	2023	
Violence c/ personnes investies autorité publique		Acc.	15	18	9	14	14	12	13	9	18	8	14	10	
		Tent.	1												
		Sous-total	16	18	9	14	14	12	13	9	18	8	14	10	
Rébellion	Rébellion armée	Acc.	13	27	24	17	14	19	23	20	13	13	15	20	
		Acc.	116	186	171	176	192	187	177	169	205	161	159	133	
	Rébellion non armée	Tent.		1											
	Non spécifié	Acc.	184	4	2	4		3	7	1	2	4	3	3	
		Tent.	1												
	Sous-total	314	218	197	197	206	209	207	190	220	178	177	156		
Outrages		Acc.	153	71	83	65	96	92	103	86	137	81	87	102	
		Tent.	2												
		Sous-total	155	71	83	65	96	92	103	86	137	81	87	102	
Refus de coopération (informatique et télécom)		Acc.						2	3	7	5	2	3	9	
		Sous-total						2	3	7	5	2	3	9	
Autres infractions	Bris de scellés	Acc.	16	23	24	13	16	11	13	12	16	10	7	18	
		Tent.												1	
	Entraves exécution travaux publics	Acc.		1										1	
		Acc.	3		1	1	1								
	Lois sur les inhumations	Acc.	1												
	Industrie, commerce et enchères publiques	Acc.	1				1	1							
	Sous-total	21	24	25	14	18	12	13	12	16	10	8	19		
	Total	506	331	314	290	334	327	339	304	396	279	289	296		



Infr. contre la foi publique

			2000	2013	2014	2015	2016	2017	2018	2019	2020	2021	2022	2023
Faux en écritures	Faux en écritures	Acc.	620	509	486	550	474	427	411	420	297	479	312	249
		Tent.	8	2	2	5	6	6	6	4	4			
	Usage de faux en écrit. et écrit. falsifiées	Acc.	1.816	652	688	746	375	462	501	616	415	1.132	744	468
		Tent.	4	1		1	13	16	9	3	2	1	4	3
	Sous-total			2.448	1.164	1.176	1.302	868	911	927	1.043	718	1.612	1.060
Usurpation	Immixtion dans fonctions publiques	Acc.	5	2	2	2	2		1	2	1		1	1
		Tent.	15	40	20	26	20	42	32	32	18	12	17	18
	De fonctions	Acc.	3	2	3	3	5	1	1	3	3	2	5	
		Tent.												
	De titres	Acc.			1					1				
		Tent.												
	De grades	Acc.			1						1			
		Tent.												
	De costumes, de décorations, etc.	Acc.			1		2	1	1					1
		Tent.												
De nom	Acc.	1.309	561	615	814	564	659	680	899	625	711	763	611	
	Tent.		1			10	10		4	1		4	2	
Non spécifié	Acc.	60	4	3	8	2	3	1	2	1	2	4		
	Tent.	1												
Sous-total			1.393	610	645	853	605	716	716	943	649	727	794	633
Contrefaçon / falsification	Contrefaçon	Acc.	26	49	37	24	23	18	30	20	24	29	38	50
		Tent.	1	2										
	Falsification	Acc.	18	28	17	18	20	22	23	29	21	22	26	28
		Tent.						1	1					
	Non spécifié	Acc.	12	1			4		3		3	1	2	
Sous-total			57	80	54	42	47	41	57	49	48	52	66	78
Fausses monnaies	Emission	Acc.	69	88	38	67	60	49	42	40	12	27	15	10
		Tent.	6	7	2	8	8	12	6	8	5	3	2	
	Non spécifié	Acc.	29	2	3	1	2		5		6	16	2	7
		Tent.												
	Autres	Acc.	30	5	6	12	5	3	9	6	8	8	6	12
Tent.		1							1					
Sous-total			135	102	49	88	75	64	62	55	31	54	25	29
Faux en justice	Faux témoignage	Acc.	1		1	1							1	1
	Fausses déclarations	Acc.	17	19	19	27	17	16	19	18	17	9	9	15
		Tent.		1										
	Faux serment	Acc.	1				1							
	Subornation de témoins	Acc.					1							
	Falsification d'enregistrement	Acc.			1	1			1		1		2	
Sous-total			19	20	21	29	20	16	20	18	18	9	12	16



Infr. contre la foi publique

		2000	2013	2014	2015	2016	2017	2018	2019	2020	2021	2022	2023
	Total	4.052	1.976	1.945	2.314	1.615	1.748	1.782	2.108	1.464	2.454	1.957	1.477



Infr. contre la famille

		2000	2013	2014	2015	2016	2017	2018	2019	2020	2021	2022	2023
Bigamie	Acc.					1			1				
	Sous-total					1			1				
Abandon de famille	Acc.	30	7	6	11	6	2	4	2	5	2	6	6
	Sous-total	30	7	6	11	6	2	4	2	5	2	6	6
Refus du droit aux relations personnelles	Acc.	547	421	405	287	378	401	382	360	344	364	335	286
	Tent.	2											
	Sous-total	549	421	405	287	378	401	382	360	344	364	335	286
Non-acquittement pension alimentaire	Acc.	248	86	83	51	51	41	46	39	39	27	31	38
	Tent.	1											
	Sous-total	249	86	83	51	51	41	46	39	39	27	31	38
Mariage forcé	Acc.		1	1				1					1
	Tent.						1	1					
	Sous-total		1	1			1	2					1
Non spécifié	Acc.	2	1	3		1	1		1				
	Sous-total	2	1	3		1	1		1				
Total		830	516	498	349	437	446	434	403	388	393	372	331



Criminalité informatique

		2000	2013	2014	2015	2016	2017	2018	2019	2020	2021	2022	2023
Hacking	Acc.		66	80	99	107	113	187	216	285	247	251	266
	Tent.		4	2	7	6	6	11	16	5	6	12	10
	Sous-total		70	82	106	113	119	198	232	290	253	263	276
Faux en informatique	Acc.		23	21	24	40	42	31	115	389	335	318	289
	Tent.					2			2	3	6	4	4
	Sous-total		23	21	24	42	42	31	117	392	341	322	293
Fraude informatique	Acc.		428	527	434	533	603	728	1.175	1.691	1.735	2.252	2.072
	Tent.		51	50	44	42	44	52	71	102	102	65	80
	Sous-total		479	577	478	575	647	780	1.246	1.793	1.837	2.317	2.152
Sabotage	Acc.		81	20	11	12	20	30	33	16	16	39	33
	Tent.		1	3	2	1		1		3			1
	Sous-total		82	23	13	13	20	31	33	19	16	39	34
Total			654	703	621	743	828	1.040	1.628	2.494	2.447	2.941	2.755



Exercice illégal de l'autorité publique

		2000	2013	2014	2015	2016	2017	2018	2019	2020	2021	2022	2023
Usurpation de pouvoir	Acc.	2	2	1			1	1					
	Sous-total	2	2	1			1	1					
Concussion	Acc.		1	1								1	
	Sous-total		1	1								1	
Corruption publique	Acc.		1	1	3	2	2	2		1	4	1	5
	Tent.	2		1	1			1	1				
	Sous-total	2	1	2	4	2	2	3	1	1	4	1	5
Coalition	Acc.						1						
	Sous-total						1						
Détenition par fonctionnaire public	Acc.	1	2	2	1		1	1	1	1	1		1
	Tent.	1											
	Sous-total	2	2	2	1		1	1	1	1	1		1
Violation de domicile par fonctionnaire public	Acc.	2	2			1	1	3					2
	Sous-total	2	2			1	1	3					2
Actes arbitraires	Acc.	4	4	2	1	2		2		1	3	3	4
	Sous-total	4	4	2	1	2		2		1	3	3	4
Prise d'intérêt	Acc.			1		1	2	2	1	1			2
	Sous-total			1		1	2	2	1	1			2
Abus de l'autorité	Acc.	5	2		2	1	2	1	1	2	1	1	
	Sous-total	5	2		2	1	2	1	1	2	1	1	
Négligence du dépositaire	Acc.										1	2	
	Sous-total										1	2	
Non spécifié	Acc.	1			1						1		
	Sous-total	1			1						1		
Total		18	14	9	9	7	10	13	4	6	11	10	12



Marchand de sommeil

		2000	2013	2014	2015	2016	2017	2018	2019	2020	2021	2022	2023
Sans circ. aggr.	Acc.		4	4	2	1	3	4	9	8	5	8	4
	Sous-total		4	4	2	1	3	4	9	8	5	8	4
Avec circ. aggr.	Acc.		3							2	1	1	2
	Sous-total		3							2	1	1	2
Non spécifié	Acc.					1							
	Sous-total					1							
Total			7	4	2	2	3	4	9	10	6	9	6

Exploitation de la mendicité

		2000	2013	2014	2015	2016	2017	2018	2019	2020	2021	2022	2023
Incitation à la mendicité	Acc.		1	1		1	1	5			2	1	
	Sous-total		1	1		1	1	5			2	1	
Total			1	1		1	1	5			2	1	

Traite des êtres humains

		2000	2013	2014	2015	2016	2017	2018	2019	2020	2021	2022	2023
Exploitation de la mendicité	Acc.		1				1						
	Sous-total		1				1						
Exploitation sexuelle	Acc.		3		4	1	1	2	2	1	2	1	1
	Sous-total		3		4	1	1	2	2	1	2	1	1
Exploitation économique	Acc.		6	6	5	4	9	9	7	13	5	8	8
	Sous-total		6	6	5	4	9	9	7	13	5	8	8
Crimes et délits forcés	Acc.			1	1		2			1		1	1
	Sous-total			1	1		2			1		1	1
Production ou diffusion de pornographie infantine	Acc.		1	1	1	1				1			
	Sous-total		1	1	1	1				1			
Total			11	8	11	6	13	11	9	16	7	10	10



Provocation crime ou délits

		2000	2013	2014	2015	2016	2017	2018	2019	2020	2021	2022	2023
Provocation délits	Acc.									2		1	1
	Sous-total									2		1	1
Provocation crime	Acc.									1		1	
	Sous-total									1		1	
Total										3		2	1

Autres infractions Code pénal

		2000	2013	2014	2015	2016	2017	2018	2019	2020	2021	2022	2023
	Acc.		8	11	5	3	13	3	7	3	3	3	2
	Tent.					1							
Sous-total			8	11	5	4	13	3	7	3	3	3	2
Total			8	11	5	4	13	3	7	3	3	3	2

Contravention Code pénal

		2000	2013	2014	2015	2016	2017	2018	2019	2020	2021	2022	2023
Injures (Contravention)	Acc.	158											
	Tent.	3											
Sous-total		161											
Destruction d'animaux (Contravention)	Acc.	33											
	Tent.	8											
Sous-total		41											
Divagation d'animaux	Acc.	4											
	Sous-total	4											
Dissimulation visage dans lieu public	Acc.			1				2					
	Sous-total			1				2					
Autres contraventions CP	Acc.	418	8	6	2	6	4	5	5	9	5	9	7
	Tent.	1				1							
Sous-total		419	8	6	2	7	4	5	5	9	5	9	7
Total		625	8	7	2	7	4	7	5	9	5	9	7

STATISTIQUES POLICIERES DE CRIMINALITE

LIEU DE PERPETRATION: ARRONDISSEMENT JUDICIAIRE

Brussel (Halle-Vilvoorde)

***ANNEXE II: DETAIL PAR CATEGORIE DE DELIT
LOIS SPECIALES***



Brussel (Halle-Vilvoorde)

Infraction Lois spéciales

Drogues

			2000	2013	2014	2015	2016	2017	2018	2019	2020	2021	2022	2023
Détenction		Acc.	797	914	1.046	1.204	1.255	1.502	1.562	1.622	1.741	1.595	1.732	1.799
		Tent.	2								1			1
		Sous-total	799	914	1.046	1.204	1.255	1.502	1.562	1.622	1.742	1.595	1.732	1.800
Usage	Usage en groupe	Acc.	255											
		Tent.	4											
	Usage individuel	Acc.	669											
		Tent.	3											
	Faciliter l'usage	Acc.	8	44	29	21	16	15	14	14	14	11	6	7
		Tent.								1				
	Incitation à l'usage	Acc.	5	4	7	1	6	4	7	6	1	4	1	1
		Tent.		1										
	Désordre, scandale ou danger dans un espace public	Acc.				8	11	6	21	29	21	16	15	25
		Tent.												
Non spécifié	Acc.	4									2			
	Tent.													
Sous-total			948	49	36	30	33	25	42	50	36	33	22	33
Importation et exportation		Acc.	288	142	193	389	679	619	545	540	557	309	407	354
		Tent.	2			1	1				1	1		1
		Sous-total	290	142	193	390	680	619	545	540	558	310	407	355
Fabrication		Acc.	11	50	50	52	61	59	70	52	84	83	51	40
		Tent.		1										
		Sous-total	11	51	50	52	61	59	70	52	84	83	51	40
Commerce		Acc.	245	189	192	187	201	164	236	194	221	208	210	192
		Tent.	1		2	1		1						
		Sous-total	246	189	194	187	202	164	237	194	221	208	210	192
Autres		Acc.	45	39	57	70	48	33	52	14	16	24	24	21
		Tent.												1
		Sous-total	45	39	57	70	48	33	52	14	16	24	24	22
Total			2.339	1.384	1.576	1.933	2.279	2.402	2.508	2.472	2.657	2.253	2.446	2.442



Législation sur les étrangers

			2000	2013	2014	2015	2016	2017	2018	2019	2020	2021	2022	2023
Transmigration illégale	Mariages simulés/blancs sans récompense/ contrainte	Acc.	1	25	38	11	10	15	10	15	11	14	6	3
		Tent.		15	4	6	1	3	1	7	19	12	9	11
	Cohab. légale de complais. sans récompense/contr.	Acc.			7	10	2	2	1			1	1	
		Tent.								1	4	7	3	4
	Accès au territoire	Acc.	810	463	482	388	286	403	456	456	232	274	376	329
		Tent.	12				2	4						
	Séjour	Acc.	1.178	1.124	1.174	1.242	1.011	1.164	1.265	1.581	1.099	1.260	1.305	1.152
		Tent.	1				4	3						
	Éloignement	Acc.	5		4	3	2	1	3			2		3
		Acc.		16	29	17	28	38	4	3	10	6	7	1
	Inscription au registre des étrangers	Acc.	14	377	355	376	371	407	452	551	530	485	608	692
		Tent.		2										
	Reconnaissance fraudul. sans récompense/ contrainte	Acc.							1			3	2	1
		Tent.									3	2	5	3
Sous-total			2.021	2.022	2.093	2.053	1.717	2.040	2.193	2.614	1.908	2.066	2.322	2.199
Mariages simulés/blancs avec récompense/ contrainte	Se faire rétribuer	Acc.										1		
		Acc.			1									
	Tent.		1											
Sous-total				1	1							1		
Cohab. légale de complais. avec récompense/ contr.	Se faire rétribuer	Acc.				1								
		Sous-total				1								
Trafic d'êtres humains	Acc.		41	46	42	28	47	62	59	35	27	22	17	
		Tent.	1	3	3		1		2	2	1	1	1	
	Sous-total		42	49	45	28	48	62	61	37	28	23	18	
Traite d'êtres humains	Acc.		95											
		Tent.	1											
	Sous-total		96											
Aide au séjour illégal	Acc.		77	53	49	31	30	30	26	11	10	12	13	
		Tent.	1	5	1	1	3	1	1	1				
	Sous-total		78	58	50	32	33	31	27	12	10	12	13	



Législation sur les étrangers

			2000	2013	2014	2015	2016	2017	2018	2019	2020	2021	2022	2023	
Reconnaissance fraudul. avec récompense/ contrainte	Recours à la contrainte	Acc.									1				
		Sous-total									1				
Non spécifié		Acc.	210	9	7	11	2	3					1		
		Tent.	6												
		Sous-total	216	9	7	11	2	3						1	
Autres		Acc.	76	5	13	13	5	8	9	10	3	3	2	1	
		Tent.			1						1				
		Sous-total	76	5	14	13	5	8	9	10	4	3	2	1	
			Total	2.409	2.157	2.222	2.173	1.784	2.132	2.295	2.712	1.962	2.108	2.360	2.231



Environnement

			2000	2013	2014	2015	2016	2017	2018	2019	2020	2021	2022	2023
Déchets	Transport de déchets	Acc.		16	8	8	6	6	38	6	13	10	10	8
	Déchets par professionnel	Acc.	1	18	15	24	25	52	17	21	36	20	26	19
	Déchets par particulier	Acc.	6	217	184	181	154	156	152	112	170	155	167	109
		Tent.							1		1			
	Déchets par personne indéterminée	Acc.	375											
		Tent.	3											
	Déchets: permis/autorisation	Acc.		6	2	5	5	16	3	5		1	4	
	Déchets: infractions fiscales	Acc.				9	14	23	32	21	16	13	5	3
Non spécifié	Acc.	16												
	Sous-total		401	257	209	227	204	253	243	165	236	199	212	139
Feux d'artifice		Acc.		1	2			1	2		5	4	6	3
		Sous-total		1	2			1	2		5	4	6	3
Autres que déchets	Urbanisme	Acc.	218	91	93	93	76	118	152	120	173	172	219	242
		Tent.	4											
	Permis d'environnement	Acc.		7	3		5	18	5	10	7	7	9	5
	Bruit	Acc.	46	3	1	5	3	2	1	1	2	4		
	Pollution de l'eau	Acc.	35	22	10	10	3	4	6	5	9	6	6	7
	Pollution de l'air	Acc.	5	2	4	6	4	1	3	4		1	2	
	Pollution du sol	Acc.		4	8	8	8	12	11	5	9	8	7	5
	Non spécifié	Acc.											1	
	Autres nuisances en matière d'environnement	Acc.	83	3	9	2	4	11	7	10	6	10	3	8
	Sous-total		391	132	128	124	103	166	185	155	206	209	246	267
Biodiversité / Faune et flore	Commerce et détention: législation CITES	Acc.		1	1	1	4	18	18	50	23	32	70	100
	Bien-être animal	Acc.	123	60	48	50	62	75	81	85	79	120	115	173
		Tent.				1								
	Protection de la nature	Acc.	28	14	9	17	15	13	12	5	9	5	5	9
	Permis / autorisation animaux	Acc.		5	8	1	9	3	5	4	8	7	7	5
	Destruction d'animaux	Acc.	20	15	11	10	14	11	8	12	12	13	5	4
		Tent.	3	5	4	3	8	6	4	3	10	6	2	
	Santé des animaux	Acc.									1	3	1	
	Sous-total		174	100	81	82	113	126	128	159	142	186	205	291
Non spécifié		Acc.	20											
		Sous-total	20											
	Total		986	490	420	433	420	546	558	479	589	598	669	700



Armes et explosifs

			2000	2013	2014	2015	2016	2017	2018	2019	2020	2021	2022	2023
Détection illégale	Arme à feu	Acc.		164	177	131	147	117	124	328	178	185	206	175
		Tent.				1						1		
	Arme blanche ou non à feu	Acc.		147	170	303	436	566	645	249	150	173	237	296
		Munition	Acc.		15	21	21	23	32	30	32	26	26	29
	Pièces/accessoires	Acc.		2	1	2	3	3	2	1	4	4	1	5
	Non spécifié	Acc.	194	3	5	9	12	6	122	445	81	299	504	107
	Tent.	1												
	Sous-total		195	331	374	466	622	724	923	1.055	439	688	977	609
Port / transport illégal	Arme à feu	Acc.		23	29	24	16	14	12	13	16	17	21	19
		Tent.					1							
	Arme blanche ou non à feu	Acc.		118	178	382	487	350	130	145	131	142	179	255
		Munition	Acc.		5	9	7	1	9	2	5	1	4	4
	Pièces/accessoires	Acc.			1	1							1	2
	Non spécifié	Acc.	155	1	1	2	2	5	77	160	2	5	64	257
	Sous-total		155	147	218	416	506	379	221	323	150	168	269	534
Commerce illégal	Arme à feu	Acc.		4	3	9	9	3	4	3	7	6	2	2
		Arme blanche ou non à feu	Acc.		1	1	3		1		3	1	1	
	Munition	Acc.				1							1	
		Pièces/accessoires	Acc.					1	1					
	Non spécifié	Acc.	4	1	7	227	328	116	6		3	1	1	
		Tent.				1								
	Sous-total		4	6	11	241	337	121	11	6	11	8	4	5
Fabrication / réparation illégale	Arme à feu	Acc.		1		3	1	1	3					
	Arme blanche ou non à feu	Acc.			1		1							1
	Pièces/accessoires	Acc.				1								
	Non spécifié	Acc.				1		1			2		1	
	Sous-total			1	1	5	2	2	3		2		1	1
Explosifs		Acc.	9	2		1	1	1	4	1	2	1	4	2
		Sous-total	9	2		1	1	1	4	1	2	1	4	2
Enseignement collectif		Acc.			1	14	5	1	1	1	1			
		Tent.								1				
		Sous-total			1	14	5	1	1	2	1			



Armes et explosifs

			2000	2013	2014	2015	2016	2017	2018	2019	2020	2021	2022	2023	
Autre	Documents	Acc.				1	1	2				1	1		
	Numéro de série	Acc.			1		2	1				1		1	
	Vente à un mineur d'arme non à feu	Acc.				1									
	Vente par correspondance/internet d'arme à feu	Acc.				1				1		1	1		
	Vente par correspondance/internet d'autre arme	Acc.			1	1	1	1	1	1			1		
	Mesures de sécurité	Acc.		2	2	1	9	1	7	2	2	2	1		1
	Stockage	Acc.			2	2	4	3	1		1	2			3
	Permis d'environnement	Acc.					1								
	Défaut signalement vol ou perte	Acc.		2	2	2	1	2	15	3	3	1			1
	Import / export / transit à un usage militaire	Acc.			3	7	4	2	2	2	3				1
		Tent.					1								
	Non spécifié	Acc.	50			2	1	1		2			2		
	Tent.	1													
	Sous-total		51	4	11	19	24	13	26	12	4	8	3	7	
	Total		414	491	616	1.162	1.497	1.241	1.189	1.399	609	873	1.258	1.158	



Protection de la personne

			2000	2013	2014	2015	2016	2017	2018	2019	2020	2021	2022	2023	
Discrimination	Racisme et xénophobie	Acc.	40	32	35	59	25	46	47	26	59	50	31	44	
	Fondée sur son orientation sexuelle (homophobie)	Acc.		1	7	1	3	3	2		2	4	4	6	
	Fondée sur le sexe (sexisme)	Acc.					2	1	2	3	2	6	2	5	
	Fondée sur le handicap	Acc.										2	1		
	Fondée sur conviction religieuse ou philosophique	Acc.						1	2	3	1	3	5	2	
	Non spécifié	Acc.	5			1			1						1
		Tent.	1												
	Autre discrimination	Acc.		3	2	6	1	3	5	5	6	6	7	7	
		Sous-total	46	36	44	67	31	54	59	37	70	71	50	65	
Négationnisme et révisionnisme	Révisionnisme	Acc.										1			
		Sous-total										1			
Droits d'auteur		Acc.	4			1	1		1	1		1			
		Sous-total	4			1	1		1	1		1			
Protection de la vie privée		Acc.	139	27	15	38	28	21	19	20	24	15	10	3	
		Tent.	1						1						
		Sous-total	140	27	15	38	28	21	20	20	24	15	10	3	
Caméras de surveillance		Acc.			1	2	14	5	5	3	1	4	5	11	
		Sous-total			1	2	14	5	5	3	1	4	5	11	
Droit à l'image		Acc.		1	6	6	12	12	18	31	49	41	50	42	
		Sous-total		1	6	6	12	12	18	31	49	41	50	42	
Interdiction temporaire de résidence		Acc.			1		1					13	10	12	
		Sous-total			1		1					13	10	12	
Protection des données personnelles		Acc.												2	
		Sous-total												2	
Non spécifié		Acc.					1					1	1		
		Sous-total					1					1	1		
Autres		Acc.	27	3				1		4	1	1	3		
		Tent.	1												
		Sous-total	28	3				1		4	1	1	3		
		Total	218	67	67	114	88	93	103	96	145	148	129	135	



Hormones et dopage

		2000	2013	2014	2015	2016	2017	2018	2019	2020	2021	2022	2023
Détention	Acc.		16	18	22	24	33	24	22	15	14	86	26
	Sous-total		16	18	22	24	33	24	22	15	14	86	26
Usage	Acc.	2	1	1	2		1					1	
	Sous-total	2	1	1	2		1					1	
Fabrication et distribution	Acc.		4					2				1	1
	Sous-total		4					2				1	1
Non spécifié	Acc.		1			3		2			2		
	Sous-total		1			3		2			2		
	Total	2	22	19	24	27	34	28	22	15	16	88	27

Loi du football

		2000	2013	2014	2015	2016	2017	2018	2019	2020	2021	2022	2023
Non-respect des injonctions données	Acc.										1		
	Sous-total										1		
Inciter à la haine ou à l'empotement	Acc.									2	1		
	Sous-total									2	1		
Objets pyrotechniques dans le stade ou périmètre	Acc.									1			
	Sous-total									1			
Utiliser objets pyrotechniques territoire royaume	Acc.									2			
	Sous-total									2			
Vente irrégulière de tickets	Acc.	1	2	6	3	7							
	Sous-total	1	2	6	3	7							
	Total	1	2	6	3	7				5	2		



Sécurité privée

		2000	2013	2014	2015	2016	2017	2018	2019	2020	2021	2022	2023
Entreprises de gardiennage / de sécurité	Acc.	12	6	3	1	3		1	2	3	1	4	1
	Sous-total	12	6	3	1	3		1	2	3	1	4	1
Milices privées	Acc.			1									
	Sous-total			1									
Mercenaires	Acc.			9			1						
	Sous-total			9			1						
Non spécifié	Acc.										1		
	Sous-total										1		
Total		12	6	13	1	3	1	1	2	3	2	4	1

Protection de la jeunesse

		2000	2013	2014	2015	2016	2017	2018	2019	2020	2021	2022	2023
Législation sur l'obligation scolaire	Acc.	36	72	70	63	77	71	61	52	30	41	49	49
	Sous-total	36	72	70	63	77	71	61	52	30	41	49	49
Législation sur les dancings	Acc.	5											
	Sous-total	5											
Législation sur la protection de la jeunesse	Acc.	60	586	639	845	1.155	1.187	1.244	1.602	1.575	1.661	1.818	1.994
	Tent.	4											1
	Sous-total	64	586	639	845	1.155	1.187	1.244	1.602	1.575	1.661	1.818	1.995
Non spécifié	Acc.	4	5	4	4	2	1	5	3	4	1	4	3
	Sous-total	4	5	4	4	2	1	5	3	4	1	4	3
Total		109	663	713	912	1.234	1.259	1.310	1.657	1.609	1.703	1.871	2.047

Code pénal social

		2000	2013	2014	2015	2016	2017	2018	2019	2020	2021	2022	2023
Harcèlement au travail	Acc.		31	22	27	26	17	22	27	20	23	16	18
	Tent.					1							
	Sous-total		31	22	27	27	17	22	27	20	23	16	18
Violence au travail	Acc.		1	1	3	1	1	2	1	1	2		3
	Sous-total		1	1	3	1	1	2	1	1	2		3
Mise en danger du travailleur	Acc.			1	3	3	1			26	1	1	
	Sous-total			1	3	3	1			26	1	1	



Code pénal social

		2000	2013	2014	2015	2016	2017	2018	2019	2020	2021	2022	2023
Age d'admission au travail	Acc.								1		1		1
	Sous-total								1		1		1
Temps de travail	Acc.		1			1	1	4		4	1	3	9
	Sous-total		1			1	1	4		4	1	3	9
Rémunération et autres avantages patrimoniaux	Acc.		2		2	1	3	1	1		3	4	
	Sous-total		2		2	1	3	1	1		3	4	
Travail illégal	Acc.	28	10	13	8	10	18	19	15	21	36	26	39
	Tent.	1											
	Sous-total	29	10	13	8	10	18	19	15	21	36	26	39
Fraude sociale aux cotisations (travail au noir)	Acc.		47	52	70	59	56	85	107	107	104	101	101
	Sous-total		47	52	70	59	56	85	107	107	104	101	101
Documents sociaux	Acc.			5		2	4		2		2	1	
	Sous-total			5		2	4		2		2	1	
Relations collectives de travail	Acc.	1											
	Sous-total	1											
Surveillance et contrôle	Acc.		1	2	1	1		1	2		2		1
	Sous-total		1	2	1	1		1	2		2		1
Sécurité sociale	Acc.	3	8	6	1	2	3	1		1	1	1	
	Sous-total	3	8	6	1	2	3	1		1	1	1	
Infr. contre foi publique en droit pénal social	Acc.		13	44	49	44	30	16	30	37	28	15	25
	Tent.							1		1			
	Sous-total		13	44	49	44	30	17	30	38	28	15	25
Escoquerie en droit pénal social	Acc.		3	21	23	20	35	29	35	18	22	15	17
	Sous-total		3	21	23	20	35	29	35	18	22	15	17
Autres	Acc.		2	1	20	107	169	176	94	31	100	112	48
	Sous-total		2	1	20	107	169	176	94	31	100	112	48
Total		33	119	168	207	278	338	357	315	267	326	295	262



Ivresse et alcool

		2000	2013	2014	2015	2016	2017	2018	2019	2020	2021	2022	2023
Ivresse publique	Acc.	175	551	560	547	568	594	649	718	609	621	720	754
	Tent.	1											
	Sous-total	176	551	560	547	568	594	649	718	609	621	720	754
Heure de fermeture d'établiss. hôteliers	Acc.	6	26	7	1	2	1				3		
	Sous-total	6	26	7	1	2	1				3		
Distillerie clandestine	Acc.	2											
	Sous-total	2											
Servir de l'alcool à une personne ivre	Acc.			1				1	1	2	1		1
	Sous-total			1				1	1	2	1		1
Non spécifié	Acc.				2						2		
	Sous-total				2						2		
Autres	Acc.	5											
	Sous-total	5											
Total		189	577	568	548	572	595	650	719	611	627	720	755

Législation sur les élections

		2000	2013	2014	2015	2016	2017	2018	2019	2020	2021	2022	2023
	Acc.	7		1				31	1				
	Sous-total	7		1				31	1				
Total		7		1				31	1				

Registre de population

		2000	2013	2014	2015	2016	2017	2018	2019	2020	2021	2022	2023
	Acc.	554	1.805	1.816	1.634	1.635	1.534	1.427	1.378	1.139	1.242	1.114	1.213
	Tent.	23											
Sous-total		577	1.805	1.816	1.634	1.635	1.534	1.427	1.378	1.139	1.242	1.114	1.213
Total		577	1.805	1.816	1.634	1.635	1.534	1.427	1.378	1.139	1.242	1.114	1.213



Carte d'identité

		2000	2013	2014	2015	2016	2017	2018	2019	2020	2021	2022	2023
Pas en possession	Acc.	52	30	25	23	24	32	26	28	53	40	8	21
	Sous-total	52	30	25	23	24	32	26	28	53	40	8	21
Refus de présentation	Acc.	14	5	10	10	2	10	16	9	14	12	3	8
	Sous-total	14	5	10	10	2	10	16	9	14	12	3	8
Endommagée	Acc.	5	2	2		3	1	3	2	3	1		1
	Sous-total	5	2	2		3	1	3	2	3	1		1
Non spécifié	Acc.		8	16	4	2	2	1	3	2		4	
	Sous-total		8	16	4	2	2	1	3	2		4	
Autres	Acc.	21	6	6	11	15	3	2	1	1	4	8	10
	Sous-total	21	6	6	11	15	3	2	1	1	4	8	10
Total		92	51	59	48	46	48	48	43	73	57	23	40



Santé publique

		2000	2013	2014	2015	2016	2017	2018	2019	2020	2021	2022	2023
Art de guérir, art infirmier, etc.	Acc.	1		1			1	2		2	3	2	4
	Sous-total	1		1			1	2		2	3	2	4
Politique de la santé	Acc.		1							12	2		
	Sous-total		1							12	2		
Interdiction de fumer	Acc.	2	6	13	24	16	11	13		2	1	1	
	Sous-total	2	6	13	24	16	11	13		2	1	1	
Vaccination obligatoire	Acc.	1											
	Sous-total	1											
Prélèvement d'organes d'origine humaine	Acc.	1											
	Sous-total	1											
Législation médicaments	Acc.	2	1	2	3	1	5	1			3	4	1
	Sous-total	2	1	2	3	1	5	1			3	4	1
Vente de tabac	Acc.								1		1		
	Sous-total								1		1		
Denrées alimentaires	Acc.	2	5	2	2		7	3	2	3	4	2	3
	Sous-total	2	5	2	2		7	3	2	3	4	2	3
Exercice de la médecine vétérinaire	Acc.						1					1	
	Sous-total						1					1	
Refus ou négligence respect mesures	Acc.									8.367	4.518	81	
	Sous-total									8.367	4.518	81	
Produits du tabac	Acc.										1		
	Sous-total										1		
Non spécifié	Acc.				1		8			3	3		1
	Sous-total				1		8			3	3		1
Autres	Acc.	8	2		1				4	1.143	29	2	3
	Sous-total	8	2		1				4	1.143	29	2	3
	Total	17	15	18	30	18	25	27	7	9.532	4.565	93	12



Travail

		2000	2013	2014	2015	2016	2017	2018	2019	2020	2021	2022	2023
Règlement général protection du travail	Acc.	24	8	8	15	7	6	4	9	7	5	12	1
	Sous-total	24	8	8	15	7	6	4	9	7	5	12	1
Commerce ambulant	Acc.	34	29	32	19	23	9	15	18	5	8	6	9
	Tent.									1			
	Sous-total	34	29	32	19	23	9	15	18	6	8	6	9
Protection professions libérales et intellec.	Acc.											1	
	Sous-total											1	
Rémunération profession réglementée	Acc.	3					1						
	Sous-total	3					1						
Infractions mesure interdiction professionnelle	Acc.	1	4		2			3	2	1	2	4	1
	Sous-total	1	4		2			3	2	1	2	4	1
Fraude sociale aux cotisations (travail au noir)	Acc.	45	14	10	10	21	15	22	31	35	45	47	38
	Tent.	2	1										
	Sous-total	47	15	10	10	21	15	22	31	35	45	47	38
Accès à l'exercice d'une profession	Acc.	2	2										1
	Sous-total	2	2										1
Travailleurs étrangers	Acc.	8	5	9		2	1	2	2		1		2
	Sous-total	8	5	9		2	1	2	2		1		2
Repos hebdomadaire obligatoire	Acc.		2	4	2		1			1			
	Sous-total		2	4	2		1			1			
Non spécifié	Acc.			1		3	2	1	2	1	3		
	Sous-total			1		3	2	1	2	1	3		
Autres	Acc.	24	8	12	6	5	10	10	9	10	6	4	10
	Sous-total	24	8	12	6	5	10	10	9	10	6	4	10
	Total	143	73	76	54	61	45	57	73	61	70	74	62



Protection des revenus publics

		2000	2013	2014	2015	2016	2017	2018	2019	2020	2021	2022	2023
Douane et accises	Acc.	2	1	1	2	2	2	4	2	5	3	8	8
	Sous-total	2	1	1	2	2	2	4	2	5	3	8	8
Taxe de circulation / TMC	Acc.		131	157	95	122	144	114	42	6	3	2	1
	Sous-total		131	157	95	122	144	114	42	6	3	2	1
Fraude sociale aux allocations	Acc.						1			4	4	1	1
	Sous-total						1			4	4	1	1
Fraude TVA	Acc.	3	7	3	4	2	7	2		6	8		1
	Sous-total	3	7	3	4	2	7	2		6	8		1
Fraude fiscale - impôts sur le revenu	Acc.	27	10	4	4	7	12	6	11	7	3	2	6
	Sous-total	27	10	4	4	7	12	6	11	7	3	2	6
Fraude autres revenus publics	Acc.	1	1	1	1	1	3		2				
	Sous-total	1	1	1	1	1	3		2				
Non spécifié	Acc.	25	30	33	18	26	31	28	21	7	5	6	5
	Sous-total	25	30	33	18	26	31	28	21	7	5	6	5
	Total	58	180	199	124	160	200	154	78	35	26	19	22

Législation économique

		2000	2013	2014	2015	2016	2017	2018	2019	2020	2021	2022	2023
Concurrence	Acc.						1						
	Sous-total						1						
Sociétés	Acc.	1	5	5	7	5	8	6	8	6	9	15	8
	Sous-total	1	5	5	7	5	8	6	8	6	9	15	8
Instruments financiers	Acc.	2					2	2				1	
	Sous-total	2					2	2				1	
Contrefaçon de droits de propriété intellectuelle	Acc.		3	3	5	2	2	5	5	4	7	5	4
	Sous-total		3	3	5	2	2	5	5	4	7	5	4
Délit d'initié	Acc.			1									
	Sous-total			1									
Autres	Acc.	4	7	7	12	6	10		4	17	20	25	32
	Sous-total	4	7	7	12	6	10		4	17	20	25	32
	Total	7	15	16	24	13	23	13	17	27	36	46	44



Pratiques commerciales

		2000	2013	2014	2015	2016	2017	2018	2019	2020	2021	2022	2023
Pratiques du marché et protection du consommateur	Acc.	93			3		1	2	2	2	1		
	Sous-total	93			3		1	2	2	2	1		
Réglementation des prix	Acc.			1					2	1	2		
	Sous-total			1					2	1	2		
Produits pétroliers	Acc.	1	1										
	Sous-total	1	1										
Registre de commerce	Acc.	3	7	21	8	7	5	5	22	26	9	57	85
	Sous-total	3	7	21	8	7	5	5	22	26	9	57	85
Oeuvres d' art	Acc.	1											
	Sous-total	1											
Non spécifié	Acc.		1				1			1	2	2	6
	Sous-total		1				1			1	2	2	6
Autres	Acc.	20	3	2	7	3	5	3	16	22	8	4	3
	Sous-total	20	3	2	7	3	5	3	16	22	8	4	3
Total		118	12	24	18	10	12	10	42	52	22	63	94

Code pénal militaire et milice

		2000	2013	2014	2015	2016	2017	2018	2019	2020	2021	2022	2023
Désertion	Acc.			1	2	3				3		1	
	Sous-total			1	2	3				3		1	
Service militaire	Acc.	1											
	Sous-total	1											
Code pénal militaire	Acc.	1	3	1	5	1	1	2	2	1	1	1	
	Sous-total	1	3	1	5	1	1	2	2	1	1	1	
Total		2	3	2	7	4	1	2	2	4	1	2	



Autres lois spéciales

		2000	2013	2014	2015	2016	2017	2018	2019	2020	2021	2022	2023
Transport	Acc.	34	31	40	33	58	121	173	808	230	381	616	415
	Tent.				3			1					2
	Sous-total	34	31	40	33	61	121	174	808	230	381	616	417
Prévention: incendies, explosions, accidents	Acc.	4			1		9	7		220	1	3	
	Sous-total	4			1		9	7		220	1	3	
Loteries et jeux de hasard	Acc.	11		1	1	3	1	5	2	1	1	1	2
	Sous-total	11		1	1	3	1	5	2	1	1	1	2
Infr. dans le secteur audiovisuel	Acc.	60	1	1	1		1	1	2				
	Tent.	1											
	Sous-total	61	1	1	1		1	1	2				
Energie	Acc.		1		1	1							
	Sous-total		1		1	1							
Réquisition prestataire de service	Acc.		1		2	1		1					
	Sous-total		1		2	1		1					
Dégradation involontaire câbles télécommunication	Acc.			23	44	43	55	87	74	60	91	172	160
	Sous-total			23	44	43	55	87	74	60	91	172	160
Infractions Loi police chemins de fer	Acc.			8	12	88	57	29	24	33	12	19	14
	Sous-total			8	12	88	57	29	24	33	12	19	14
Réorganisation judiciaire/continuité entreprises	Acc.						2	1			1	1	
	Sous-total						2	1			1	1	
Protection (pièce de l') uniforme policier	Acc.							1	1	1	2	1	3
	Sous-total							1	1	1	2	1	3
Moyens de communications électroniques	Acc.									3	3	13	9
	Sous-total									3	3	13	9
Autres	Acc.	153	17	27	24	21	24	22	235	386	424	196	42
	Tent.	1		1						1			
	Sous-total	154	17	28	24	21	24	22	235	387	424	196	42
Total		264	51	101	119	218	270	328	1.146	935	916	1.022	647

STATISTIQUES POLICIERES DE CRIMINALITE

LIEU DE PERPETRATION: ARRONDISSEMENT JUDICIAIRE

Brussel (Halle-Vilvoorde)

***ANNEXE III: DETAIL
FIGURES CRIMINELLES / PHENOMENES***



Brussel (Halle-Vilvoorde)

FC Vol moyen de transport

		2000	2013	2014	2015	2016	2017	2018	2019	2020	2021	2022	2023
Vol de voiture	Acc.	1.056	360	391	411	357	358	401	324	234	241	211	255
	Tent.	346	37	44	35	28	24	31	19	28	32	22	20
	Total	1.402	397	435	446	385	382	432	343	262	273	233	275
Vol de moto	Acc.	37	56	55	41	37	38	32	48	31	26	40	33
	Tent.	5	1	3	1	2	1	1			3	6	3
	Total	42	57	58	42	39	39	33	48	31	29	46	36
Carjacking	Acc.	73	12	9	11	5	9	7	8	5	7	15	10
	Tent.	23	1	2		1	4					2	
	Total	96	13	11	11	6	13	7	8	5	7	17	10
Homejacking	Acc.	53	2	5	2	3	4	5	6	1	2	4	
	Tent.	10	1										
	Total	63	3	5	2	3	4	5	6	1	2	4	
Vol dans les garages	Acc.	137	72	45	55	44	29	34	26	11	18	8	10
	Tent.	2			1								
	Total	139	72	45	56	44	29	34	26	11	18	8	10
Vol de vélomoteur	Acc.	259	52	77	67	82	54	44	73	43	39	66	69
	Tent.	12	3	3	4	8	4	3	3	5	1	3	3
	Total	271	55	80	71	90	58	47	76	48	40	69	72
Vol de vélo	Acc.	1.114	1.226	1.187	1.597	1.511	1.265	1.364	1.305	1.070	1.096	1.085	1.087
	Tent.	14	13	11	21	21	29	31	31	28	22	19	14
	Total	1.128	1.239	1.198	1.618	1.532	1.294	1.395	1.336	1.098	1.118	1.104	1.101



FC Cambriolage

		2000	2013	2014	2015	2016	2017	2018	2019	2020	2021	2022	2023
Cambriolage dans habitation	Acc.	2.930	3.275	2.970	2.871	2.285	1.916	1.930	1.753	1.339	1.516	1.905	1.649
	Tent.	1.449	2.143	1.836	1.750	1.578	1.303	1.378	1.335	1.048	1.123	1.308	1.105
	Total	4.379	5.418	4.806	4.621	3.863	3.219	3.308	3.088	2.387	2.639	3.213	2.754
Cambriolage ds entreprise ou commerce	Acc.	751	603	617	489	362	408	359	343	250	231	245	276
	Tent.	303	333	313	248	215	245	206	172	161	146	129	147
	Total	1.054	936	930	737	577	653	565	515	411	377	374	423
Cambriolage ds service public ou bâtiment administ	Acc.	189	143	203	142	139	118	137	122	88	61	88	68
	Tent.	49	83	109	70	59	57	55	63	56	37	26	29
	Total	238	226	312	212	198	175	192	185	144	98	114	97
Vol au béliier	Acc.	6	5	10	9	2	3	5	5	4	2	4	
	Tent.	3		3	4	2	2	3					3
	Total	9	5	13	13	4	5	8	5	4	2	4	3
Cambriolage dans bâtiment (total)	Acc.	3.842	4.018	3.787	3.497	2.784	2.438	2.424	2.216	1.676	1.806	2.237	1.993
	Tent.	1.790	2.557	2.256	2.067	1.850	1.605	1.639	1.570	1.264	1.306	1.461	1.280
	Total	5.632	6.575	6.043	5.564	4.634	4.043	4.063	3.786	2.940	3.112	3.698	3.273

FC Vol autre

		2000	2013	2014	2015	2016	2017	2018	2019	2020	2021	2022	2023
Vol à main armée	Acc.	274	108	112	138	99	105	70	91	58	87	82	68
	Tent.	67	30	20	17	14	19	22	24	10	19	19	23
	Total	341	138	132	155	113	124	92	115	68	106	101	91
Vol avec violence sans arme	Acc.	344	426	386	368	357	310	313	276	249	236	335	276
	Tent.	65	77	107	110	111	100	105	128	112	92	151	88
	Total	409	503	493	478	468	410	418	404	361	328	486	364



FC Vol autre

		2000	2013	2014	2015	2016	2017	2018	2019	2020	2021	2022	2023
Vol dans ou sur un véhicule	Acc.	2.914	2.531	2.759	2.039	1.999	2.055	1.861	1.785	1.325	1.299	1.378	1.294
	Tent.	567	584	647	352	415	361	310	372	338	310	277	300
	Total	3.481	3.115	3.406	2.391	2.414	2.416	2.171	2.157	1.663	1.609	1.655	1.594
Sacjacking dans une voiture	Acc.		38	12	6	16	1	4			2	4	
	Tent.		4	2		4	1	2	1				
	Total		42	14	6	20	2	6	1		2	4	
Vol d'armes et explosifs	Acc.	97	83	93	88	69	68	67	44	39	42	49	58
	Tent.	1	1					2	1				1
	Total	98	84	93	88	69	68	69	45	39	42	49	59
Steaming	Acc.		7	8	5	9	7	2	1	5	6	6	4
	Tent.		1	2	4	2	2	1	1	1		1	
	Total		8	10	9	11	9	3	2	6	6	7	4
Arrachage de sac à main	Acc.	59	56	52	33	25	26	14	14	15	11	7	12
	Tent.	6	4	3	1								
	Total	65	60	55	34	25	26	14	14	15	11	7	12
Vol à l'arraché	Acc.	201	152	131	125	136	127	159	110	93	82	89	81
	Tent.	12	9	8	22	17	16	11	11	10	6	10	7
	Total	213	161	139	147	153	143	170	121	103	88	99	88
Vol à la tire	Acc.	768	880	812	660	475	470	495	511	255	253	332	384
	Tent.	8	5	1	4	11	2	2	8	1	1	5	7
	Total	776	885	813	664	486	472	497	519	256	254	337	391
Vol à l'étalage	Acc.	564	830	708	757	728	714	923	882	673	903	951	823
	Tent.	25	35	38	29	39	29	30	40	29	40	35	29
	Total	589	865	746	786	767	743	953	922	702	943	986	852



FC Vol autre

		2000	2013	2014	2015	2016	2017	2018	2019	2020	2021	2022	2023
Vol par ruse	Acc.	841	761	580	533	366	385	351	275	158	248	275	263
	Tent.	73	72	43	47	56	49	40	43	26	42	34	31
	Total	914	833	623	580	422	434	391	318	184	290	309	294
Vol de métaux	Acc.	25	204	85	68	67	62	59	54	41	50	78	56
	Tent.	1		1	2	1	5	3	1	2	2	1	3
	Total	26	204	86	70	68	67	62	55	43	52	79	59
Vol sur les chantiers	Acc.	157	217	164	146	167	131	137	143	165	136	177	127
	Tent.	10	20	19	13	16	12	11	11	15	7	13	12
	Total	167	237	183	159	183	143	148	154	180	143	190	139
Home-invasion	Acc.		8	6	7	4	12	18	12	11	13	10	9
	Tent.		1	1	1		7	1	5		2		4
	Total		9	7	8	4	19	19	17	11	15	10	13
Vol d'animaux	Acc.	39	66	59	32	34	34	40	33	42	30	33	20
	Tent.				1			1	2				
	Total	39	66	59	33	34	34	41	35	42	30	33	20
Vol de cargaison	Acc.	1	64	76	75	83	79	49	34	52	24	23	17
	Tent.		28	31	9	16	19	9	11	13	9	5	7
	Total	1	92	107	84	99	98	58	45	65	33	28	24



Criminalité ICT

		2000	2013	2014	2015	2016	2017	2018	2019	2020	2021	2022	2023
Fraude de cartes de paiements	Acc.	23	241	278	183	290	326	271	484	292	218	490	408
	Tent.	2	22	22	28	19	22	12	22	8	4	5	11
	Total	25	263	300	211	309	348	283	506	300	222	495	419
Phishing	Acc.		17	8	4	5	17	47	111	573	613	601	569
	Tent.			3		3	2	10	15	36	44	33	32
	Total		17	11	4	8	19	57	126	609	657	634	601
Ransomware	Acc.					2	17	15	24	6	13	15	19
	Tent.						2	3	1	1			1
	Total					2	19	18	25	7	13	15	20
Shouldersurfing	Acc.		20	35	23	19	54	32	87	25	22	19	17
	Tent.		2	1	4	1	2	2	1	1		1	
	Total		22	36	27	20	56	34	88	26	22	20	17
Skimming	Acc.		25	15	23	17	24	12	23	21	8	44	24
	Tent.		2	1	16	2	1	1	3			1	2
	Total		27	16	39	19	25	13	26	21	8	45	26



FC Autre

		2000	2013	2014	2015	2016	2017	2018	2019	2020	2021	2022	2023
Violence contre les métiers d'intérêt général	Acc.	45	113	92	113	115	105	117	101	101	91	107	85
	Tent.	4		1			1		1			1	
	Total	49	113	93	113	115	106	117	102	101	91	108	85
Viol collectif	Acc.	3	5	3	5	3	4	3	6	6	5	3	3
	Tent.	1			1		1	1					
	Total	4	5	3	6	3	5	4	6	6	5	3	3
Graffiti	Acc.	23	181	144	209	179	126	106	99	107	101	123	146
	Total	23	181	144	209	179	126	106	99	107	101	123	146
Dégradation de voiture	Acc.	692	2.051	2.043	2.081	1.699	1.686	1.675	1.602	1.325	1.342	1.410	1.354
	Tent.	2	1	1		2	2		1			1	
	Total	694	2.052	2.044	2.081	1.701	1.688	1.675	1.603	1.325	1.342	1.411	1.354
Rixe au couteau	Acc.	4	10	8	9	10	10	9	10	8	23	12	14
	Tent.	5	4	3	3	7	4	7	4	7	4	4	1
	Total	9	14	11	12	17	14	16	14	15	27	16	15

PH Violence intrafamiliale (VIF)

		2000	2013	2014	2015	2016	2017	2018	2019	2020	2021	2022	2023
VIF: physique, dans le couple	Acc.	251	725	740	760	738	810	733	798	723	693	868	815
	Tent.	2	2	1	3	10	5	8	2	5	3	3	7
	Total	253	727	741	763	748	815	741	800	728	696	871	822
VIF: physique, envers des descendants	Acc.	49	138	121	120	138	138	123	117	114	130	131	159
	Tent.		3	3	4	6	5	3	4	4	2	5	2
	Total	49	141	124	124	144	143	126	121	118	132	136	161



PH Violence intrafamiliale (VIF)

		2000	2013	2014	2015	2016	2017	2018	2019	2020	2021	2022	2023
VIF: physique, envers d'autres membres	Acc.	405	172	142	163	148	121	129	145	133	145	144	166
	Tent.	10	1	1	3	5	1		3	1	2	1	3
	Total	415	173	143	166	153	122	129	148	134	147	145	169
VIF: sexuelle, dans le couple	Acc.		3	1	7	7	6	3	2	9	4	7	9
	Tent.			1					1				
	Total		3	2	7	7	6	3	3	9	4	7	9
VIF: sexuelle, envers des descendants	Acc.	26	18	10	23	21	16	20	17	25	19	16	2
	Tent.				1				1				
	Total	26	18	10	24	21	16	20	18	25	19	16	2
VIF: sexuelle, envers d'autres membres	Acc.		1	2		1			2	1	1		1
	Tent.												
	Total		1	2		1			2	1	1		1
VIF: psychique, dans le couple	Acc.	574	548	526	415	492	491	513	486	477	531	488	466
	Tent.	2											
	Total	576	548	526	415	492	491	513	486	477	531	488	466
VIF: psychique, envers des descendants	Acc.	1	11	5	4	33	34	27	15	21	16	23	31
	Tent.												
	Total	1	11	5	4	33	34	27	15	21	16	23	31
VIF: psychique, envers d'autres membres	Acc.	1	19	15	18	26	21	23	19	24	24	21	30
	Tent.								1			1	
	Total	1	19	15	18	26	21	23	20	24	24	22	30
VIF: économique, dans le couple	Acc.	7	29	35	24	28	19	15	38	30	29	33	30
	Tent.					1					2	1	
	Total	7	29	35	24	29	19	15	38	30	31	34	30
VIF: économique, envers des descendants	Acc.	32	2	2	1	4	3	3	1	2	2	3	1
	Tent.											1	
	Total	32	2	2	1	4	3	3	1	2	2	4	1



PH Violence intrafamiliale (VIF)

		2000	2013	2014	2015	2016	2017	2018	2019	2020	2021	2022	2023
VIF: économique, envers d'autres membres	Acc.	400	104	108	74	66	49	61	51	52	49	60	65
	Tent.	22					1	1					
	Total	422	104	108	74	66	50	62	51	52	49	60	65

PH Hormones et dopage

		2000	2013	2014	2015	2016	2017	2018	2019	2020	2021	2022	2023
Dopage humain	Acc.	1	24	22	24	28	37	32	23	15	20	88	30
	Total	1	24	22	24	28	37	32	23	15	20	88	30
Engraissement illégal	Acc.	2	4	4	4	4	5	2	3	4	157	2	3
	Total	2	4	4	4	4	5	2	3	4	157	2	3



PH Drogues

		2000	2013	2014	2015	2016	2017	2018	2019	2020	2021	2022	2023
Vente de cocaïne	Acc.	1	25	19	31	23	27	40	34	47	52	55	57
	Total	1	25	19	31	23	27	40	34	47	52	55	57
Import-export de cocaïne	Acc.	1	31	41	57	48	117	106	61	42	36	79	29
	Tent.					1							
	Total	1	31	41	57	49	117	106	61	42	36	79	29
Production de drogues synthétiques	Acc.		1		2	3		2		3	4		3
	Total		1		2	3		2		3	4		3
Import-export de drogues synthétiques	Acc.	4	6	12	11	162	241	155	174	48	77	44	16
	Total	4	6	12	11	162	241	155	174	48	77	44	16
Vente de drogues synthétiques	Acc.	12	32	26	23	32	20	32	20	25	21	22	20
	Total	12	32	26	23	32	20	32	20	25	21	22	20
Production de cannabis (culture)	Acc.	2	18	20	10	26	23	39	24	31	40	18	14
	Total	2	18	20	10	26	23	39	24	31	40	18	14
Import-export de cannabis en grande quantité	Acc.		3	8	6	4	2	10	5	4	4	18	56
	Total		3	8	6	4	2	10	5	4	4	18	56
Vente de cannabis en grande quantité	Acc.		3	2	3		2	3		1	2	6	6
	Total		3	2	3		2	3		1	2	6	6
Import-export d'héroïne	Acc.	1	10	7	7	16	51	39	16	24	37	3	6
	Total	1	10	7	7	16	51	39	16	24	37	3	6
Vente-traffic d'héroïne	Acc.	1	1	4	4	4	2	2	4	2	7	5	6
	Total	1	1	4	4	4	2	2	4	2	7	5	6



PH Trafic d'armes

		2000	2013	2014	2015	2016	2017	2018	2019	2020	2021	2022	2023
Commerce et production d'arme à feu et mun.	Acc.		5	5	27	15	12	10	4	9	8	5	4
	Tent.				1								
	Total		5	5	28	15	12	10	4	9	8	5	4
Commerce et production d'arme non à feu	Acc.		2	7	220	325	114	5	5	1	1	2	3
	Tent.				1								
	Total		2	7	221	325	114	5	5	1	1	2	3

PH Traite des êtres humains

		2000	2013	2014	2015	2016	2017	2018	2019	2020	2021	2022	2023
TEH - exploitation économique	Acc.	33	6	6	5	4	9	9	7	13	5	8	8
	Total	33	6	6	5	4	9	9	7	13	5	8	8
TEH - exploitation sexuelle	Acc.	14	15	7	12	6	6	5	6	10	14	7	9
	Tent.	1			1			1					
	Total	15	15	7	13	6	6	6	6	10	14	7	9

PH Violence dans l'espace public

		2000	2013	2014	2015	2016	2017	2018	2019	2020	2021	2022	2023
Violence physique (transport public)	Acc.	29	63	60	64	56	50	63	45	38	63	58	83
	Tent.	1		3	1	1	2	2		1		1	
	Total	30	63	63	65	57	52	65	45	39	63	59	83
Violence physique (voie publique)	Acc.	556	660	651	629	640	621	664	649	584	594	675	632
	Tent.	26	19	32	21	27	19	21	25	19	23	19	10
	Total	582	679	683	650	667	640	685	674	603	617	694	642



PH Violence dans l'espace public

		2000	2013	2014	2015	2016	2017	2018	2019	2020	2021	2022	2023
Violence physique (autre endroit public)	Acc.	141	56	41	52	37	41	24	44	59	50	57	49
	Tent.	2	2	5					1	1			2
	Total	143	58	46	52	37	41	24	45	60	50	57	51
Violence physique (endroit accessible au public)	Acc.	482	364	338	395	313	310	376	333	285	252	335	368
	Tent.	6	6	6	4	2	5	6	6	3	3	2	2
	Total	488	370	344	399	315	315	382	339	288	255	337	370
Violence sexuelle (transport public)	Acc.	7	18	11	6	7	8	11	13	13	8	17	12
	Tent.		1								1		
	Total	7	19	11	6	7	8	11	13	13	9	17	12
Violence sexuelle (voie publique)	Acc.	89	46	65	58	52	68	57	56	55	45	53	47
	Tent.	3	3	3		5	9	5	5	1	1	1	2
	Total	92	49	68	58	57	77	62	61	56	46	54	49
Violence sexuelle (autre endroit public)	Acc.	20	13	17	9	10	11	12	20	12	16	19	5
	Tent.			1				1	1	2			1
	Total	20	13	18	9	10	11	13	21	14	16	19	6
Violence sexuelle (endroit accessible au public)	Acc.	47	46	25	28	51	37	55	47	31	41	84	64
	Tent.	1	2		1	1	2	3			2		
	Total	48	48	25	29	52	39	58	47	31	43	84	64
Violence psychique (transport public)	Acc.	26	49	44	45	39	43	54	43	35	51	46	65
	Tent.												
	Total	26	49	44	45	39	43	54	43	35	51	46	65
Violence psychique (voie publique)	Acc.	560	465	500	456	514	586	585	559	545	589	617	660
	Tent.	18				3			1				
	Total	578	465	500	456	517	586	585	560	545	589	617	660
Violence psychique (autre endroit public)	Acc.	90	87	60	73	61	49	47	58	80	49	70	54
	Tent.	1											
	Total	91	87	60	73	61	49	47	58	80	49	70	54



PH Violence dans l'espace public

		2000	2013	2014	2015	2016	2017	2018	2019	2020	2021	2022	2023
Violence psychique (endroit accessible au public)	Acc.	1.355	542	512	661	442	474	536	572	398	423	447	432
	Tent.	3	1		1	8	9		2			1	
	Total	1.358	543	512	662	450	483	536	574	398	423	448	432
Vol à main armée (transport public)	Acc.	7	1		6	2	1	1	1	1	1	3	3
	Tent.	1				1						1	1
	Total	8	1		6	3	1	1	1	1	1	4	4
Vol à main armée (voie publique)	Acc.	72	28	34	25	32	33	15	20	19	23	18	26
	Tent.	19	4	6	6	2	5	5	4	3	4	3	5
	Total	91	32	40	31	34	38	20	24	22	27	21	31
Vol à main armée (autre endroit public)	Acc.	4	3	7	4	4	1		4		4	4	3
	Tent.	2	1	2			1		2		3		
	Total	6	4	9	4	4	2		6		7	4	3
Vol à main armée (endroit accessible au public)	Acc.	94	43	46	71	40	43	32	46	23	37	36	20
	Tent.	19	10	6	6	7	10	14	8	4	5	11	10
	Total	113	53	52	77	47	53	46	54	27	42	47	30
Vol avec violence sans arme (transport public)	Acc.	14	26	11	23	22	17	10	7	10	11	14	16
	Tent.	4	1	5	9	4	3		2	2	2		4
	Total	18	27	16	32	26	20	10	9	12	13	14	20
Vol avec violence sans arme (voie publique)	Acc.	165	208	202	185	170	146	140	103	78	70	92	70
	Tent.	24	21	37	35	36	28	23	18	21	13	23	15
	Total	189	229	239	220	206	174	163	121	99	83	115	85
Vol avec violence sans arme (autre endroit public)	Acc.	10	8	17	14	10	5	14	10	8	11	13	14
	Tent.	1	2	1	2	2	3	1	1	2	1	1	2
	Total	11	10	18	16	12	8	15	11	10	12	14	16



PH Violence dans l'espace public

		2000	2013	2014	2015	2016	2017	2018	2019	2020	2021	2022	2023
Vol avec violence sans arme (endr. acces. au pub.)	Acc.	66	76	60	64	68	65	62	53	50	43	77	53
	Tent.	13	8	13	6	13	11	11	14	8	8	8	6
Total		79	84	73	70	81	76	73	67	58	51	85	59

PH Autre

		2000	2013	2014	2015	2016	2017	2018	2019	2020	2021	2022	2023
Faux policiers	Acc.	5	34	10	25	8	14	29	9	7	8	8	16
	Tent.	1	12	5	1	5	4	7	6	5	1	3	
Total		6	46	15	26	13	18	36	15	12	9	11	16

Terrorisme, extrémisme et radicalisme	Acc.		28	28	24	43	32	14	17	11	15	11	14
	Tent.			1	2	1	3					1	
Total			28	29	26	44	35	14	17	11	15	12	14

Cyberharcèlement	Acc.	112	334	429	395	365	370	415	375	414	482	472	426
	Tent.	3							1		1		
Total		115	334	429	395	365	370	415	376	414	483	472	426

Fraude à l'identité	Acc.	2.211	934	963	1.174	822	945	1.047	1.332	1.070	1.253	1.324	1.131
	Tent.	4	21	18	28	31	34	33	36	31	44	35	32
Total		2.215	955	981	1.202	853	979	1.080	1.368	1.101	1.297	1.359	1.163

STATISTIQUES POLICIERES DE CRIMINALITE

LIEU DE PERPETRATION: ARRONDISSEMENT JUDICIAIRE

Brussel (Halle-Vilvoorde)

***ANNEXE IV: FAITS ENREGISTRES
NON CRIMINELS***



Brussel (Halle-Vilvoorde)

Faits non criminels

Maladies / Décès / Disparition

	2000	2013	2014	2015	2016	2017	2018	2019	2020	2021	2022	2023
Suicide	229	183	191	106	79	84	81	66	55	64	81	81
Personne malade	198	245	274	253	253	283	311	294	294	307	284	277
Décès suspect	29	80	76	88	112	122	104	107	109	114	107	109
Décès naturel	76	52	40	18	9	14	12	11	13	13	15	10
Disparition (personne disparue)	299	247	276	254	246	228	236	250	186	206	252	237
Accident (sauf roulage)	108	118	92	69	51	60	43	58	38	69	70	50
Cadavre non identifié		2	2	1	2				2			1
Sécurité des travailleurs (accident du travail)												24
Personne amnésique									1			
Non spécifié											1	
Autres	28	1	4	2	1					1		
Total	967	928	955	791	753	791	787	786	698	774	810	789

Appels

	2000	2013	2014	2015	2016	2017	2018	2019	2020	2021	2022	2023
Alarme	345	230	153	231	186	235	185	182	87	55	73	75
Appels	213	32	30	15	15	38	18	23	27	23	42	58
Total	558	262	183	246	201	273	203	205	114	78	115	133

Problèmes sociaux

	2000	2013	2014	2015	2016	2017	2018	2019	2020	2021	2022	2023
Différends familiaux	639	291	243	123	84	106	84	67	56	166	220	147
Différend (pas de coups)	187	86	116	41	38	27	23	20	30	19	30	28
Affaire civile	204	75	53	26	21	20	24	18	21	14	16	24
Protection de la jeunesse	249	308	332	283	348	423	436	473	237	271	218	336
Non spécifié	1				2				1		1	1
Autres	307	98	90	98	104	138	164	168	78	67	68	53
Total	1.587	858	834	571	597	714	731	746	423	537	553	589



Catastrophes

	2000	2013	2014	2015	2016	2017	2018	2019	2020	2021	2022	2023
Fuite de gaz	4	4	4								1	
Eboulement	1											
Affaissement						1						
Catastrophe naturelle			1	1								
Inondation	1				1							
Dégâts tempête	21	17	29	17	3	5	4	12	5	2	7	4
Problèmes causés par l'eau	9	1								1		
Dégâts eau	13	2	3		1							
Autres	6	1	1		1	1				2		1
Total	55	25	38	18	6	7	4	12	5	5	8	5

Ordre public

	2000	2013	2014	2015	2016	2017	2018	2019	2020	2021	2022	2023
Manifestation	1					1	1					
Troubles	29	85	63	77	55	70	91	70	86	75	56	56
Autres	17	6	3	5	3	5	6	3	5	4	2	2
Total	47	91	66	82	58	76	98	73	91	79	58	58

Agissements suspects

	2000	2013	2014	2015	2016	2017	2018	2019	2020	2021	2022	2023
	891	68	38	40	62	38	26	29	19	23	28	18
Total	891	68	38	40	62	38	26	29	19	23	28	18

Objets trouvés

	2000	2013	2014	2015	2016	2017	2018	2019	2020	2021	2022	2023
	72	24	14	20	14	19	19	14	9	96	345	1.472
Total	72	24	14	20	14	19	19	14	9	96	345	1.472

Objets perdus

	2000	2013	2014	2015	2016	2017	2018	2019	2020	2021	2022	2023
	2.477	16.082	16.111	14.790	11.901	12.036	12.468	12.420	10.319	10.754	11.438	11.517
Total	2.477	16.082	16.111	14.790	11.901	12.036	12.468	12.420	10.319	10.754	11.438	11.517



Autres non-infractions

	2000	2013	2014	2015	2016	2017	2018	2019	2020	2021	2022	2023
Ordonnance de capture	5	2	4	6	12	10	17	14	18	10	8	3
Réhabilitation		1										
Non-respect des conditions	23	22	28	21	24	56	75	86	81	60	47	42
Procès-verbal d'information	877	141	148	117	170	249	254	236	168	211	238	308
Notification		1.202	1.409	1.512	1.312	1.273	1.459	1.463	1.232	1.511	1.713	1.600
Dégradation involontaire câbles (non-télécom)		106	70	44	27	26	15	24	5	9	17	8
Comportement lié à une radicalisation violente					5	3	4	2		1	2	1
Demande signalement surveillance électronique						9	1	3		38	210	307
Fonction de contrôle armes	5	18	8	12	9	5	3	16	32	136	204	195
Non spécifié			1	1	4	5		1	2	1	3	1
Autres non infractions	227											
Total	1.137	1.492	1.668	1.713	1.563	1.636	1.828	1.845	1.538	1.977	2.442	2.465