

# ***STATISTIQUES POLICIERES DE CRIMINALITE***

---

*LIEU DE PERPETRATION: ARRONDISSEMENT JUDICIAIRE*

**Brabant wallon**

**2000 - 2023**

*Police fédérale - DGRIDRIIBIPOL*

# ***STATISTIQUES POLICIERES DE CRIMINALITE***

---

*LIEU DE PERPETRATION: ARRONDISSEMENT JUDICIAIRE*

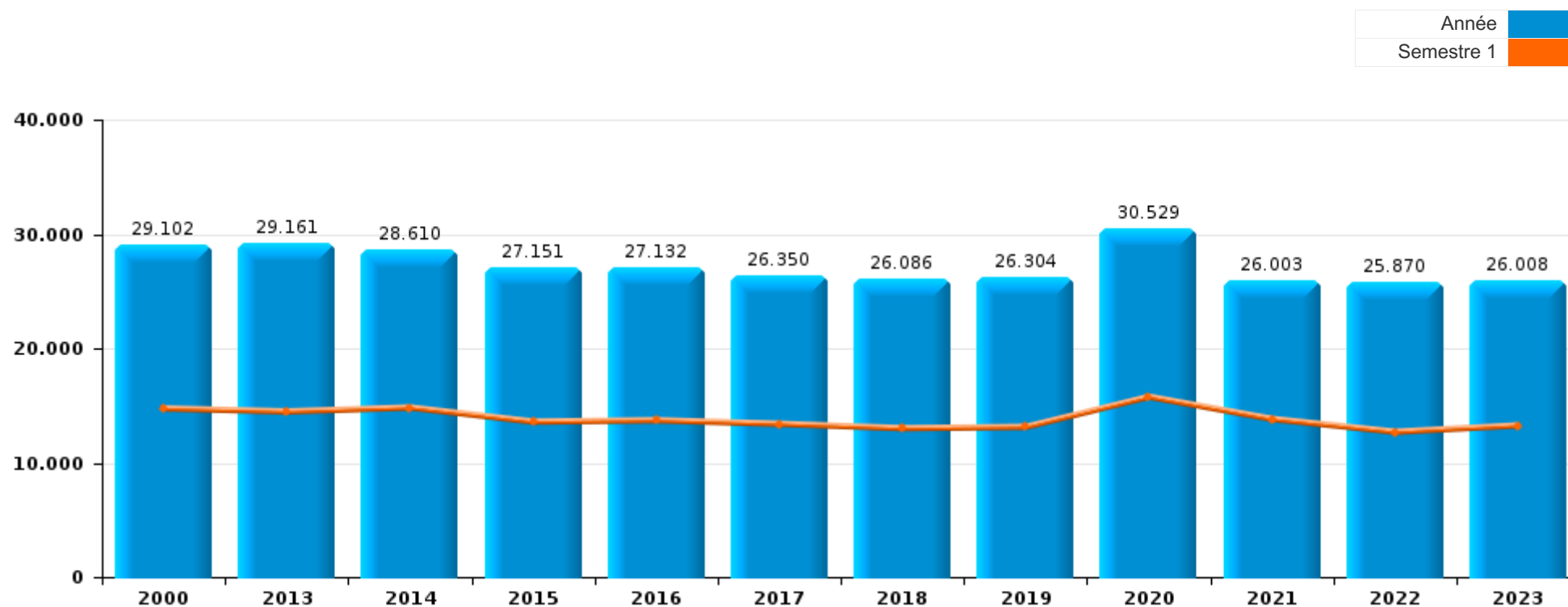
**Brabant wallon**

***PARTIE I : INFRACTIONS JUDICIAIRES***



**Brabant wallon**

	2000	2013	2014	2015	2016	2017	2018	2019	2020	2021	2022	2023
<b>Nombre total des délits</b>	29.102	29.161	28.610	27.151	27.132	26.350	26.086	26.304	30.529	26.003	25.870	26.008





**Brabant wallon**

	2000	2013	2014	2015	2016	2017	2018	2019	2020	2021	2022	2023
Vol et extorsion	13.516	10.728	10.372	9.652	9.511	9.469	8.751	8.540	6.201	6.183	6.743	6.492
Infr. contre l'intégrité physique	1.830	2.390	2.444	2.379	2.407	2.353	2.417	2.654	2.478	2.395	2.811	2.768
Dégradation de la propriété	3.257	3.089	2.949	2.591	1.897	1.776	1.779	1.624	1.449	1.544	1.749	1.698
Fraude	2.602	1.364	1.387	1.358	1.443	1.597	1.852	1.797	1.799	2.076	2.471	2.491
Drogues	1.092	2.024	2.120	1.971	1.929	1.795	1.883	1.617	1.474	1.441	1.441	1.598
Infr. contre autres valeurs morales et sentiments	503	1.285	1.310	1.212	1.205	1.263	1.361	1.418	1.502	1.386	1.452	1.591
Infr. contre la sécurité publique	1.071	1.084	1.100	1.128	1.080	1.108	1.179	1.117	1.171	1.119	1.104	1.152
Criminalité informatique		636	703	657	689	715	891	1.200	1.266	1.637	2.167	2.196
Registre de population	825	1.431	1.278	1.280	1.065	881	841	816	680	743	771	805
Santé publique	18	22	18	7	8	7	6	4	7.278	2.734	20	5
Ivresse et alcool	215	702	692	668	654	640	671	714	564	540	696	720
Législation sur les étrangers	185	663	638	609	699	660	587	569	625	659	737	827
Infr. contre la foi publique	577	563	528	584	599	567	572	557	494	539	605	581
Protection de la jeunesse	129	580	571	454	570	501	472	530	447	493	505	476
Infr. contre les moeurs	480	302	347	381	451	436	437	440	442	505	480	452
Armes et explosifs	244	454	423	472	542	444	422	506	426	373	395	401
Infr. relative au statut juridique de l'enfant	200	320	335	346	409	369	441	377	398	374	356	310
Infr. contre l'autorité publique	279	337	263	264	297	273	268	289	363	392	337	339
Infr. contre la famille	546	317	312	306	237	206	239	313	176	173	240	200
Environnement	514	383	256	228	251	221	200	190	237	219	250	258
Autres lois spéciales	122	29	43	75	595	497	281	421	533	42	47	96
Code pénal social	17	119	154	180	251	231	211	238	186	144	166	182
Protection de la personne	163	66	88	83	84	95	99	101	110	80	92	91
Travail	102	103	68	62	51	46	59	52	53	29	46	39
Contravention Code pénal	442	22	11	10	9	10	13	3	1	3	1	
Carte d'identité	55	39	37	52	32	31	27	34	75	47	42	29
Législation économique	17	23	27	25	36	29	23	63	33	50	54	83
Infr. contre la liberté individuelle	40	30	36	34	30	40	23	41	27	30	29	35
Protection des revenus publics	8	9	29	18	26	20	29	23	13	15	13	26
Pratiques commerciales	21	20	33	21	16	16	13	19	6	4	18	38
Hormones et dopage	1	8	8	9	12	12	17	12	4	6	1	1
Exercice illégal de l'autorité publique	9	6	9	9	15	7	7	3	5	7	10	2
Traite des êtres humains		8	8	8	7	9	3	4	1	10	10	13
Sécurité privée	19		3	4	2	4	4	1				1
Autres infractions Code pénal		1	2	3	9	6	6	3	3		1	
Infr. contre la Sécurité de l'Etat		1	2	8	8	7	1	2		1		1
Marchand de sommeil		2	2	3	3	3		5	3	3	1	2
Loi du football	1	1			1	5		3	1		6	
Code pénal militaire et milice			3		2	1		2		2	1	5
Provocation crime ou délits									5	5	2	4
Législation sur les élections	2		1				1	1				
Exploitation de la mendicité								1				
<b>Sous-total</b>	<b>29.102</b>	<b>29.161</b>	<b>28.610</b>	<b>27.151</b>	<b>27.132</b>	<b>26.350</b>	<b>26.086</b>	<b>26.304</b>	<b>30.529</b>	<b>26.003</b>	<b>25.870</b>	<b>26.008</b>
<b>Contravention règlement policier local</b>	<b>119</b>	<b>1.741</b>	<b>1.271</b>	<b>1.234</b>	<b>4.146</b>	<b>3.914</b>	<b>4.517</b>	<b>4.646</b>	<b>4.218</b>	<b>4.610</b>	<b>3.945</b>	<b>3.564</b>
<b>Sous-total</b>	<b>119</b>	<b>1.741</b>	<b>1.271</b>	<b>1.234</b>	<b>4.146</b>	<b>3.914</b>	<b>4.517</b>	<b>4.646</b>	<b>4.218</b>	<b>4.610</b>	<b>3.945</b>	<b>3.564</b>
<b>Total</b>	<b>29.221</b>	<b>30.902</b>	<b>29.881</b>	<b>28.385</b>	<b>31.278</b>	<b>30.264</b>	<b>30.603</b>	<b>30.950</b>	<b>34.747</b>	<b>30.613</b>	<b>29.815</b>	<b>29.572</b>



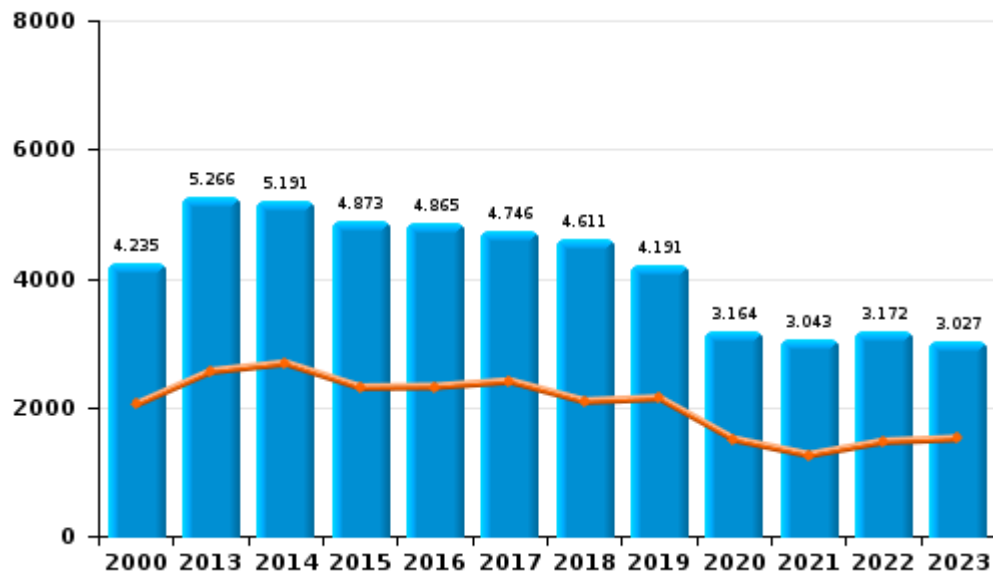
I.1. Catégorie des infractions : Vol et extorsion (top 5 des infractions au niveau national 2023)

**Brabant wallon**

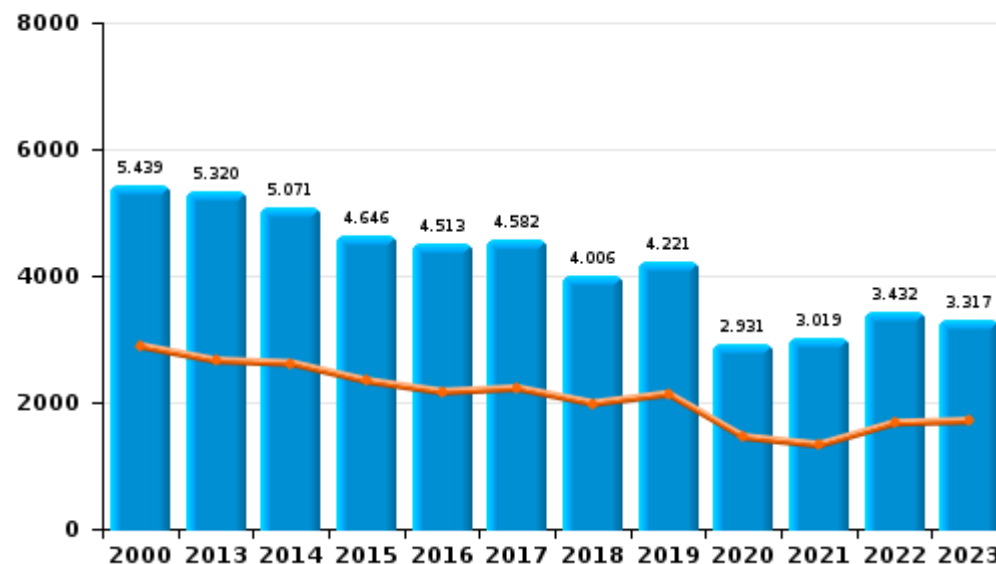
	2000	2013	2014	2015	2016	2017	2018	2019	2020	2021	2022	2023
<b>Vol sans circ. aggr.</b>	5.439	5.320	5.071	4.646	4.513	4.582	4.006	4.221	2.931	3.019	3.432	3.317
<b>Vol avec circ. aggr.</b>	4.235	5.266	5.191	4.873	4.865	4.746	4.611	4.191	3.164	3.043	3.172	3.027
<b>Vol non spécifié</b>	3.792	25	29	31	31	56	37	26	15	22	30	11
<b>Extorsion</b>	46	117	81	102	102	85	97	102	91	99	109	136
<b>Autres</b>	4											1
<b>Total</b>	<b>13.516</b>	<b>10.728</b>	<b>10.372</b>	<b>9.652</b>	<b>9.511</b>	<b>9.469</b>	<b>8.751</b>	<b>8.540</b>	<b>6.201</b>	<b>6.183</b>	<b>6.743</b>	<b>6.492</b>



**Vol avec circ. aggr.**



**Vol sans circ. aggr.**

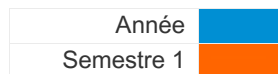




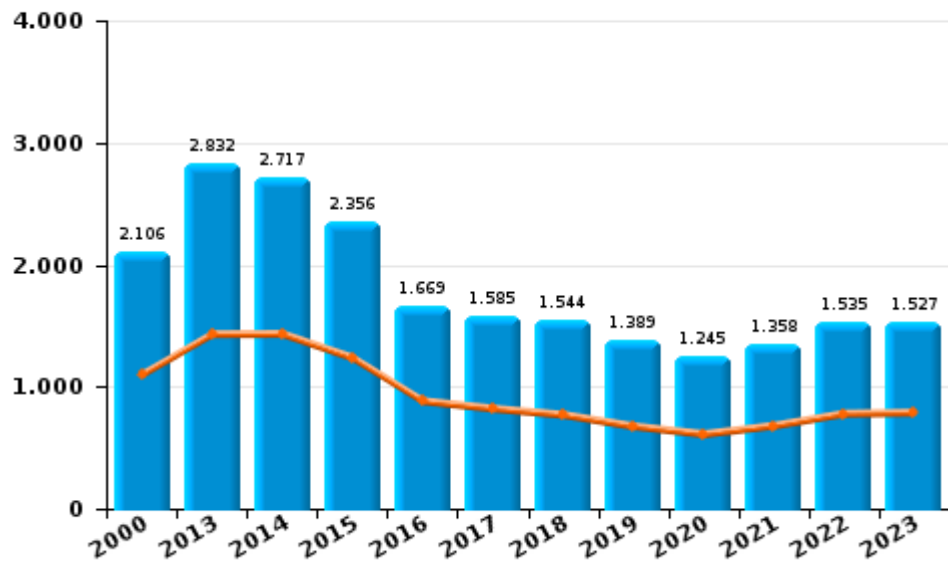
I.2. Catégorie des infractions : Dégradation de la propriété (top 5 des infractions au niveau national 2023)

Brabant wallon

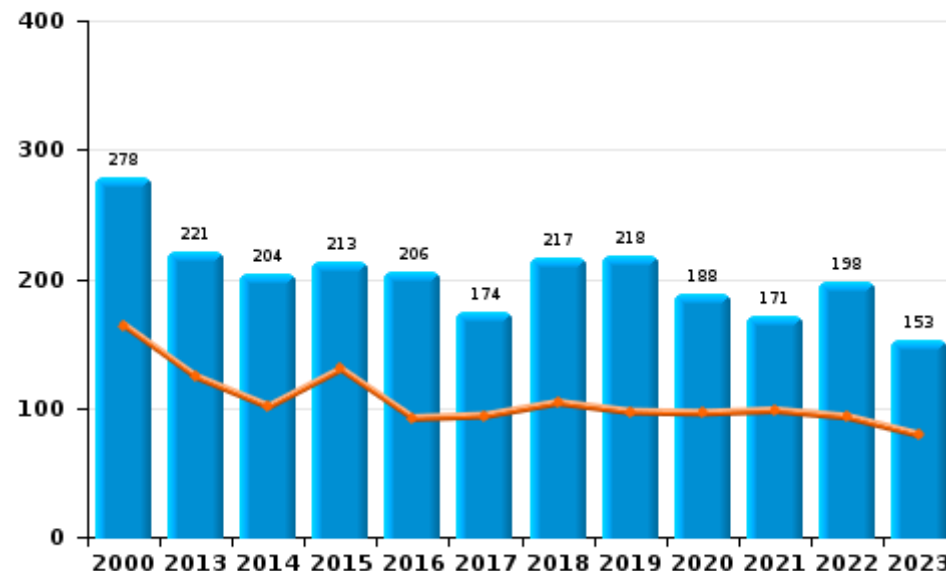
	2000	2013	2014	2015	2016	2017	2018	2019	2020	2021	2022	2023
<b>Vandalisme</b>	2.106	2.832	2.717	2.356	1.669	1.585	1.544	1.389	1.245	1.358	1.535	1.527
<b>Incendie involontaire</b>	170	117	96	104	95	79	119	76	100	86	102	90
<b>Incendie volontaire</b>	108	104	108	109	111	95	98	142	88	85	96	63
<b>Destruction, dénaturation, dégradation</b>	872	36	28	22	22	15	18	17	16	15	16	18
<b>Destruction par explosion volontaire</b>	1					2						
<b>Total</b>	<b>3.257</b>	<b>3.089</b>	<b>2.949</b>	<b>2.591</b>	<b>1.897</b>	<b>1.776</b>	<b>1.779</b>	<b>1.624</b>	<b>1.449</b>	<b>1.544</b>	<b>1.749</b>	<b>1.698</b>



Vandalisme



Incendie

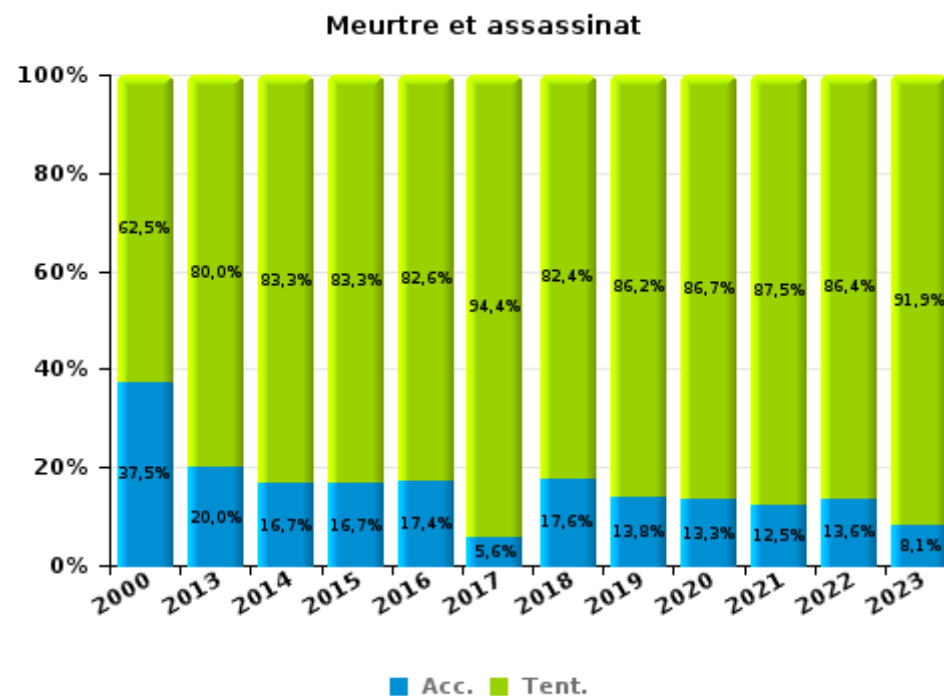
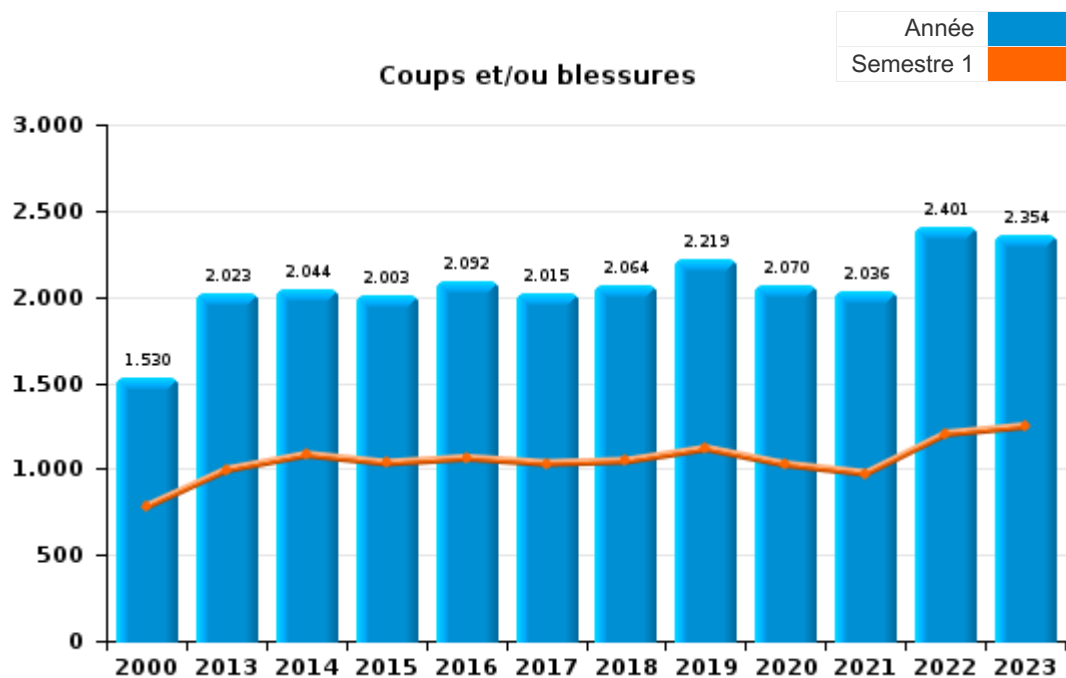




I.3. Catégorie des infractions : Infr. contre l'intégrité physique (top 5 des infractions au niveau national 2023)

**Brabant wallon**

	2000	2013	2014	2015	2016	2017	2018	2019	2020	2021	2022	2023
<b>Coups et/ou blessures</b>	1.530	2.023	2.044	2.003	2.092	2.015	2.064	2.219	2.070	2.036	2.401	2.354
<b>Autres</b>	284	347	370	352	292	320	336	406	378	327	366	377
<b>Meurtre et assassinat</b>	16	20	30	24	23	18	17	29	30	32	44	37
<b>Total</b>	<b>1.830</b>	<b>2.390</b>	<b>2.444</b>	<b>2.379</b>	<b>2.407</b>	<b>2.353</b>	<b>2.417</b>	<b>2.654</b>	<b>2.478</b>	<b>2.395</b>	<b>2.811</b>	<b>2.768</b>

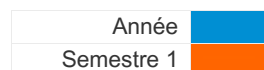




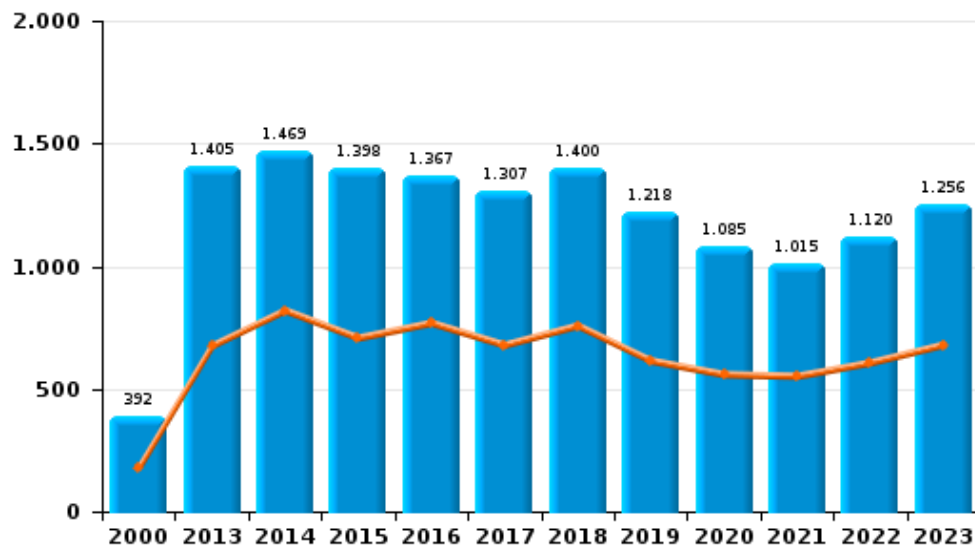
I.4. Catégorie des infractions : Drogues (top 5 des infractions au niveau national 2023)

**Brabant wallon**

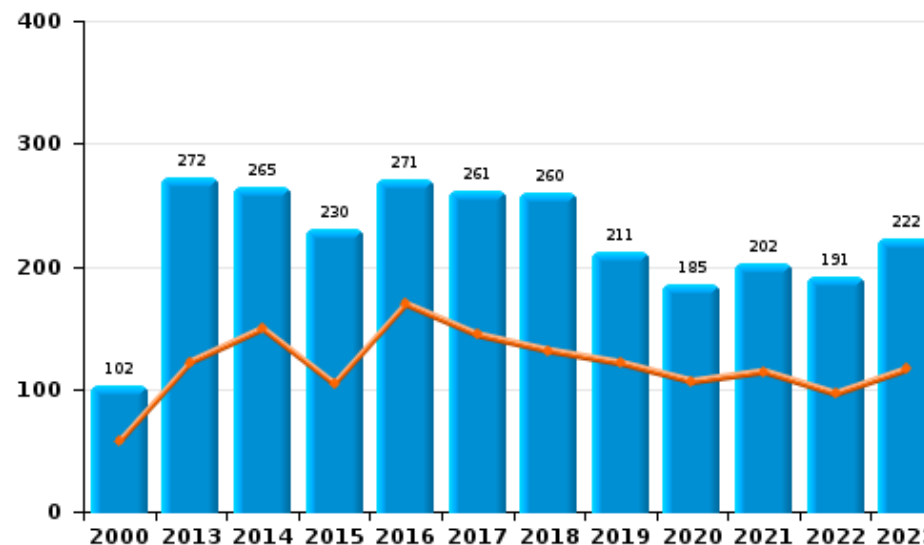
	2000	2013	2014	2015	2016	2017	2018	2019	2020	2021	2022	2023
Détention	392	1.405	1.469	1.398	1.367	1.307	1.400	1.218	1.085	1.015	1.120	1.256
Commerce	102	272	265	230	271	261	260	211	185	202	191	222
Usage	528	122	78	91	85	50	47	58	63	70	34	27
Autres	24	119	188	101	82	61	68	37	51	95	49	40
Importation et exportation	42	70	62	73	78	67	53	50	50	20	14	11
Fabrication	4	36	58	78	46	49	55	43	40	39	33	42
<b>Total</b>	<b>1.092</b>	<b>2.024</b>	<b>2.120</b>	<b>1.971</b>	<b>1.929</b>	<b>1.795</b>	<b>1.883</b>	<b>1.617</b>	<b>1.474</b>	<b>1.441</b>	<b>1.441</b>	<b>1.598</b>



Détention



Commerce







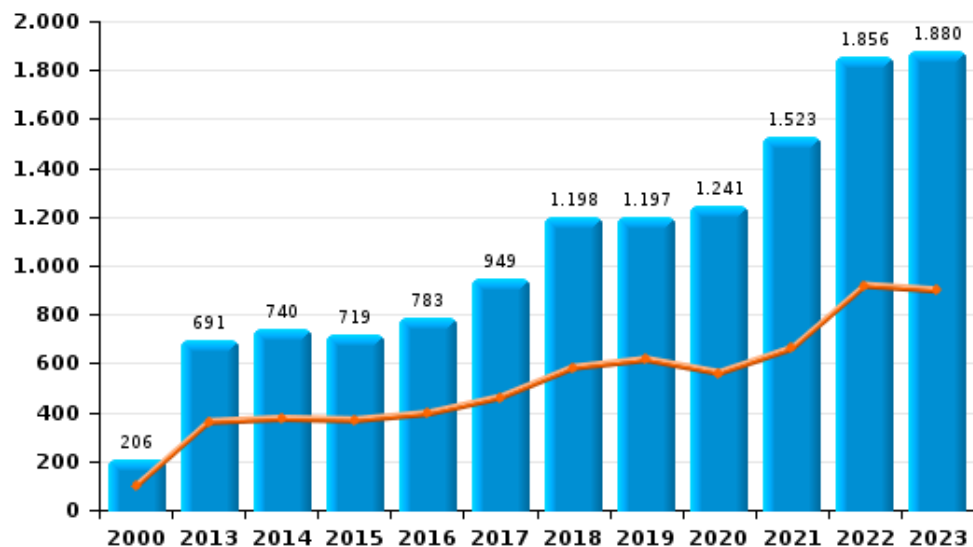
I.5. Catégorie des infractions : Fraude (top 5 des infractions au niveau national 2023)

**Brabant wallon**

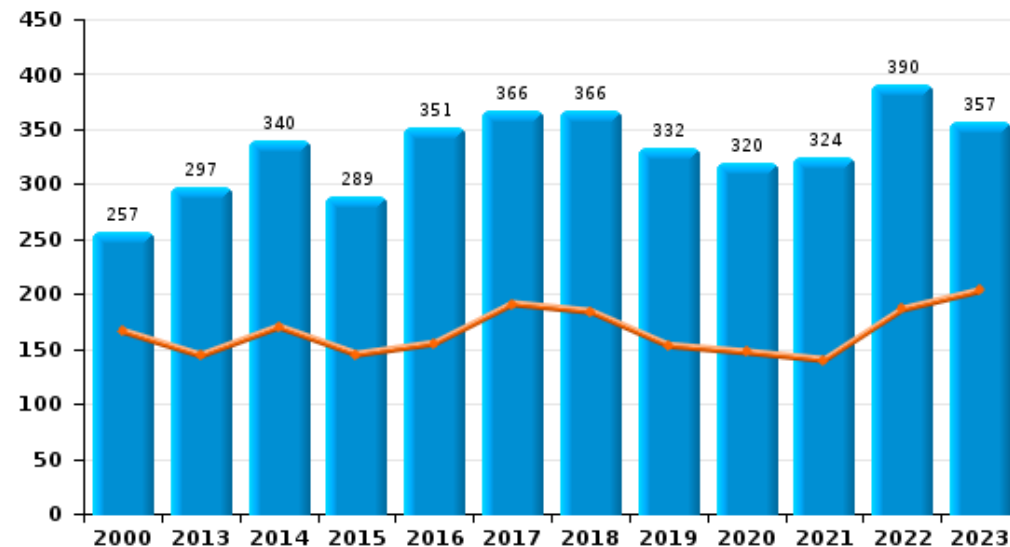
	2000	2013	2014	2015	2016	2017	2018	2019	2020	2021	2022	2023
<b>Escroquerie</b>	206	691	740	719	783	949	1.198	1.197	1.241	1.523	1.856	1.880
<b>Abus de confiance et infr. apparentées</b>	257	297	340	289	351	366	366	332	320	324	390	357
<b>Détournement et destruction frauduleuse</b>	1.684	102	91	97	121	92	96	86	79	93	85	82
<b>Grivèlerie</b>	260	133	76	90	62	68	63	67	22	25	27	31
<b>Fraudes: Autres</b>	139	40	48	92	49	50	53	44	80	56	52	87
<b>Recel</b>	55	65	61	44	40	47	36	47	38	42	54	46
<b>Infr. liées à l'insolvabilité</b>	1	36	31	27	37	25	40	24	19	13	7	8
<b>Total</b>	<b>2.602</b>	<b>1.364</b>	<b>1.387</b>	<b>1.358</b>	<b>1.443</b>	<b>1.597</b>	<b>1.852</b>	<b>1.797</b>	<b>1.799</b>	<b>2.076</b>	<b>2.471</b>	<b>2.491</b>



**Escroquerie**



**Abus de confiance et infr. apparentées**





# ***STATISTIQUES POLICIERES DE CRIMINALITE***

---

*LIEU DE PERPETRATION: ARRONDISSEMENT JUDICIAIRE*

**Brabant wallon**

***PARTIE II : FIGURES CRIMINELLES / PHENOMENES***



**Brabant wallon**

**FC Vol moyen de transport**

	2000	2013	2014	2015	2016	2017	2018	2019	2020	2021	2022	2023
<b>Vol de voiture</b>	1.236	332	330	333	296	314	371	294	170	164	182	158
<b>Vol de moto</b>	43	40	48	34	30	30	28	24	25	18	20	14
<b>Carjacking</b>	90	9	7	4	4	12	17	9	3	5	9	6
<b>Homejacking</b>	16	1	4	1	2	1	3	1	3	2		6
<b>Vol dans les garages</b>	118	38	45	41	41	43	60	44	17	8	25	6
<b>Vol de vélomoteur</b>	262	33	66	59	59	57	31	41	37	23	22	27
<b>Vol de vélo</b>	247	220	290	325	364	406	334	315	317	412	364	298

**FC Cambriolage**

	2000	2013	2014	2015	2016	2017	2018	2019	2020	2021	2022	2023
<b>Cambriolage dans habitation</b>	3.391	3.048	2.725	2.659	2.559	2.401	2.464	2.255	1.819	1.577	1.930	1.751
<b>Cambriolage ds entreprise ou commerce</b>	730	469	502	393	454	465	476	410	311	266	241	246
<b>Cambriolage ds service public ou bâtiment administ</b>	228	135	159	185	184	137	167	170	89	91	87	76
<b>Vol au bélier</b>	12	9	6	3	4	10	10	6	3			
<b>Cambriolage dans bâtiment (total)</b>	4.329	3.649	3.382	3.235	3.195	2.999	3.107	2.832	2.219	1.933	2.256	2.072



**FC Vol autre**

	2000	2013	2014	2015	2016	2017	2018	2019	2020	2021	2022	2023
Vol à main armée	277	86	89	74	79	75	81	66	59	53	65	63
Vol avec violence sans arme	372	351	313	341	342	297	258	278	223	223	258	263
Vol dans ou sur un véhicule	2.261	1.325	1.460	1.334	1.381	1.543	1.259	1.137	767	673	744	797
Sacjacking dans une voiture		1	1				4	2			1	
Vol d'armes et explosifs	76	80	85	99	87	64	72	53	47	43	56	48
Steaming		1	2	6	4	2	2	2	1		1	2
Arrachage de sac à main	23	21	33	22	7	11	22	3	8	3	8	5
Vol à l'arraché	87	66	71	78	44	85	95	82	50	50	65	58
Vol à la tire	255	678	557	447	347	337	334	322	184	178	253	246
Vol à l'étalage	193	712	688	620	649	691	530	630	542	560	650	695
Vol par ruse	232	359	268	219	170	202	205	231	126	103	106	107
Vol de métaux	29	106	52	62	38	46	48	28	27	52	38	48
Vol sur les chantiers	184	142	121	109	69	92	89	91	72	66	88	66
Home-invasion		1	6	6	9	5	5	5	2	2	4	4
Vol d'animaux	20	28	20	32	28	18	22	23	20	27	8	16
Vol de cargaison	1	26	28	31	48	73	46	60	54	23	14	30

**Criminalité ICT**

	2000	2013	2014	2015	2016	2017	2018	2019	2020	2021	2022	2023
Fraude de cartes de paiements	37	313	268	287	285	287	320	469	397	391	511	382
Phishing		17	16	9	15	24	55	54	130	170	245	262
Ransomware					3	10	7	4	6	4	12	5
Shouldersurfing		31	46	33	33	64	56	124	45	19	30	38
Skimming		17	6	31	17	11	10	29	6	3	23	20



**FC Autre**

	2000	2013	2014	2015	2016	2017	2018	2019	2020	2021	2022	2023
Violence contre les métiers d'intérêt général	25	60	55	68	67	58	58	67	54	60	71	69
Viol collectif	11	5	9	2	10	7	5	4	3	6	5	4
Graffiti	33	144	127	144	108	104	58	41	33	57	72	57
Dégradation de voiture	209	1.565	1.536	1.295	934	822	927	810	658	736	819	761
Rixe au couteau	4	12	10	6	15	7	12	5	13	10	11	5

**PH Violence intrafamiliale (VIF)**

	2000	2013	2014	2015	2016	2017	2018	2019	2020	2021	2022	2023
VIF: physique, dans le couple	111	524	525	583	588	583	627	673	695	665	746	733
VIF: physique, envers des descendants	40	106	123	115	132	115	110	130	138	121	157	159
VIF: physique, envers d'autres membres	413	112	138	121	151	105	108	127	140	131	142	176

VIF: sexuelle, dans le couple		2	8	4	4	7	2	7	8	2	3	3
VIF: sexuelle, envers des descendants	20	22	17	12	26	24	18	23	30	27	1	
VIF: sexuelle, envers d'autres membres	4	2	3		3	1		5		1	3	2

VIF: psychique, dans le couple	593	569	589	640	651	592	685	674	623	584	664	601
VIF: psychique, envers des descendants		7	10	8	29	38	31	30	26	54	48	45
VIF: psychique, envers d'autres membres		26	23	24	29	27	28	28	33	34	30	37

VIF: économique, dans le couple	6	26	26	41	36	30	33	31	14	26	24	27
VIF: économique, envers des descendants	21			6	6	4	3	1	4	4	3	3
VIF: économique, envers d'autres membres	189	132	127	102	93	95	94	83	40	61	66	49

**PH Hormones et dopage**

	2000	2013	2014	2015	2016	2017	2018	2019	2020	2021	2022	2023
Dopage humain		11	9	11	11	14	18	12	5	7	2	3
Engraissement illégal	1	2	2	2	3	1	10	2	7	4	3	2



PH Drogues

	2000	2013	2014	2015	2016	2017	2018	2019	2020	2021	2022	2023
Vente de cocaïne		15	22	29	45	46	37	33	45	37	39	54
Import-export de cocaïne		2		2	3	1	1		2	3		2
Production de drogues synthétiques		2	1		1			1		2		
Import-export de drogues synthétiques			2		2				4		1	1
Vente de drogues synthétiques	1	6	15	8	15	16	15	20	11	8	10	8
Production de cannabis (culture)		24	33	29	27	25	26	22	18	21	13	11
Import-export de cannabis en grande quantité		1								2		1
Vente de cannabis en grande quantité		1	1	1	1	2	5	1	1	2	1	4
Import-export d'héroïne					1			1				1
Vente-traffic d'héroïne		5	1	6	6	3	1	2	3	5	1	3

PH Trafic d'armes

	2000	2013	2014	2015	2016	2017	2018	2019	2020	2021	2022	2023
Commerce et production d'arme à feu et mun.		7	6	13	4	3	9	6	11	3	6	3
Commerce et production d'arme non à feu		1	1	6	3	4	1				1	

PH Traite des êtres humains

	2000	2013	2014	2015	2016	2017	2018	2019	2020	2021	2022	2023
TEH - exploitation économique	8	6	6	7	6	7	2	3	1	4	3	10
TEH - exploitation sexuelle	16	10	7	8	4	6	6	3	3	15	15	18



**PH Violence dans l'espace public**

	2000	2013	2014	2015	2016	2017	2018	2019	2020	2021	2022	2023
Violence physique (transport public)	52	57	56	59	39	51	42	42	41	42	46	51
Violence physique (voie publique)	400	740	774	732	737	714	761	783	665	695	818	767
Violence physique (autre endroit public)	28	29	29	34	35	28	27	28	30	27	44	25
Violence physique (endroit accessible au public)	284	271	284	301	268	308	254	301	202	222	350	301
Violence sexuelle (transport public)	7	3	9	6	10	6	13	10	13	12	13	5
Violence sexuelle (voie publique)	56	47	50	63	64	67	63	58	44	61	48	68
Violence sexuelle (autre endroit public)	8	16	8	11	9	17	12	8	19	9	6	10
Violence sexuelle (endroit accessible au public)	68	36	31	42	50	31	45	46	37	47	79	68
Violence psychique (transport public)	39	63	68	50	42	48	46	33	31	22	40	25
Violence psychique (voie publique)	341	702	627	583	580	591	608	658	681	657	675	707
Violence psychique (autre endroit public)	45	69	52	57	68	63	50	59	74	57	73	60
Violence psychique (endroit accessible au public)	210	231	272	266	246	270	243	270	177	231	233	244
Vol à main armée (transport public)	20	1	2	3		1	1	1	1		1	3
Vol à main armée (voie publique)	72	17	23	27	16	22	28	19	12	15	19	15
Vol à main armée (autre endroit public)	3	4	2	3	1				2			2
Vol à main armée (endroit accessible au public)	100	36	30	27	41	31	31	25	27	27	35	29
Vol avec violence sans arme (transport public)	45	24	18	22	26	10	3	5	9	10	9	10
Vol avec violence sans arme (voie publique)	147	155	152	169	145	141	125	126	78	83	100	107
Vol avec violence sans arme (autre endroit public)	24	11	7	8	9	10	6	10	7	2	7	4
Vol avec violence sans arme (endr. acces. au pub.)	62	77	65	60	74	67	57	51	43	43	42	38

**PH Autre**

	2000	2013	2014	2015	2016	2017	2018	2019	2020	2021	2022	2023
Faux policiers	8	44	22	45	13	21	24	15	14	5	7	10
Terrorisme, extrémisme et radicalisme		1	5	12	11	14	2	7	1		5	3
Cyberharcèlement	88	219	387	435	381	457	473	491	558	441	501	473
Fraude à l'identité	73	205	253	270	298	304	345	334	313	337	379	387



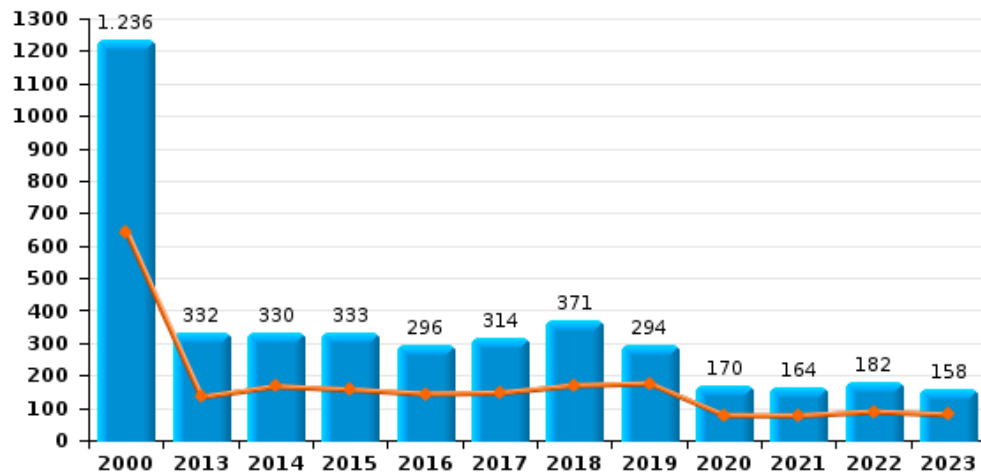




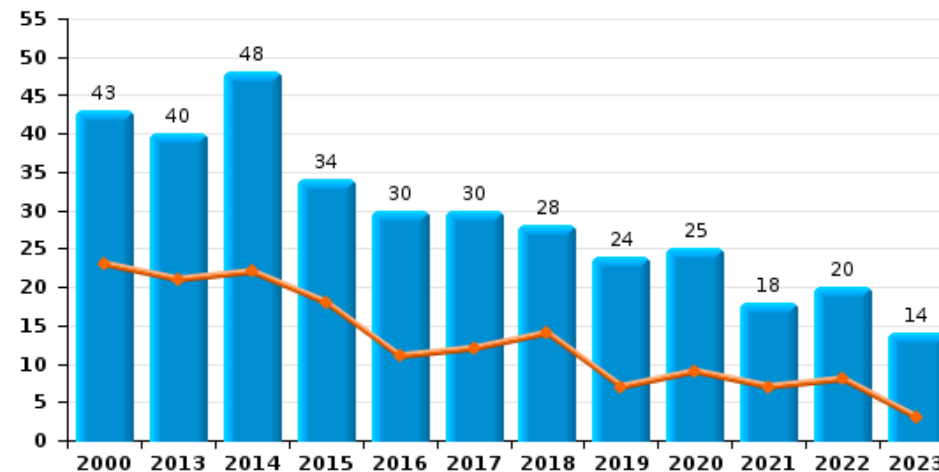
**Brabant wallon**

Année	<span style="color: blue;">■</span>
Semestre 1	<span style="color: orange;">■</span>

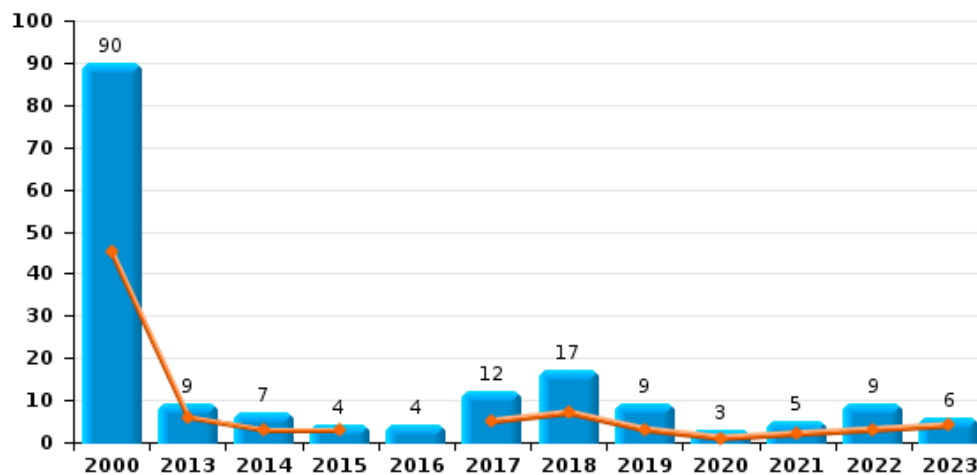
**Vol de voiture**



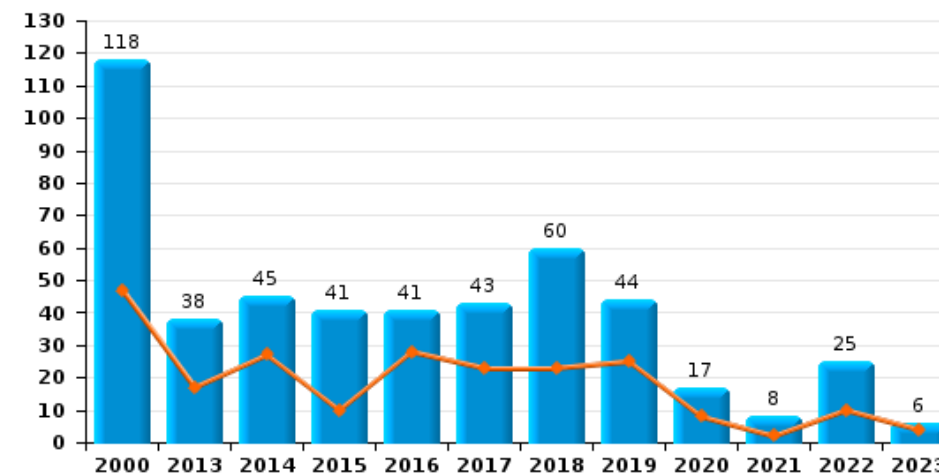
**Vol de moto**



**Carjacking**



**Vol dans les garages**

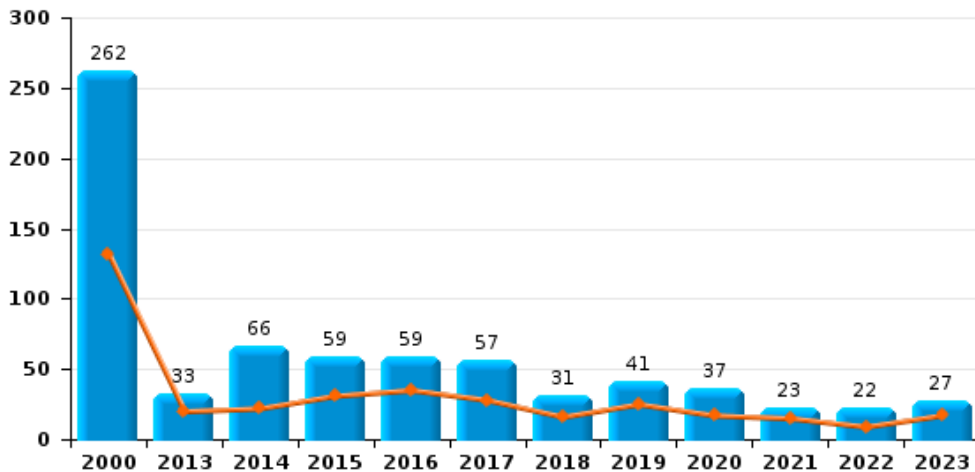




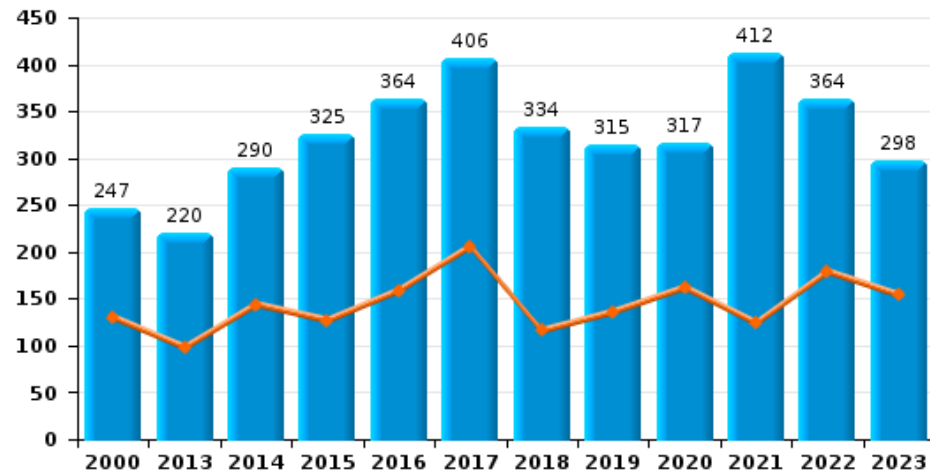
**Brabant wallon**

Année	<span style="color: blue;">■</span>
Semestre 1	<span style="color: orange;">■</span>

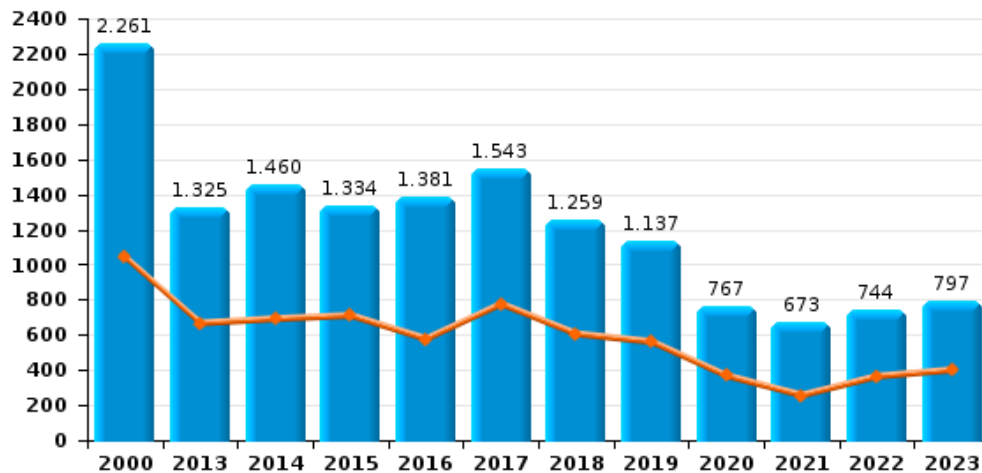
**Vol de vélomoteur**



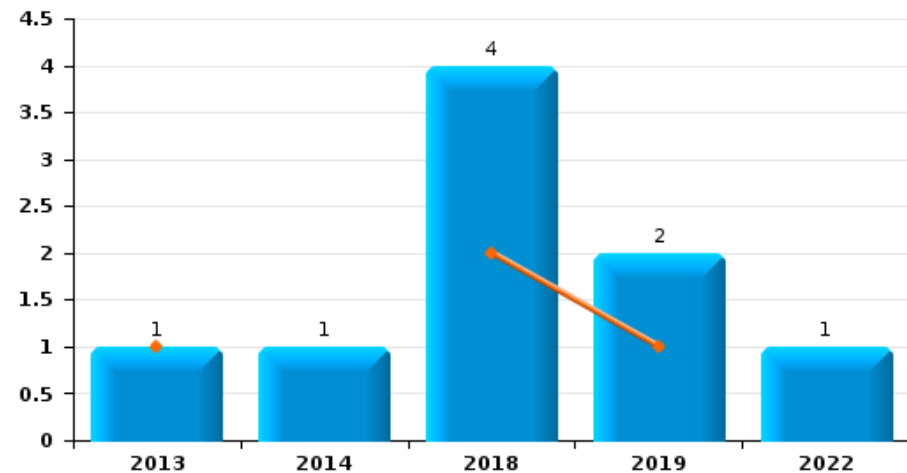
**Vol de vélo**



**Vol dans ou sur un véhicule**





**Sacjacking dans une voiture**

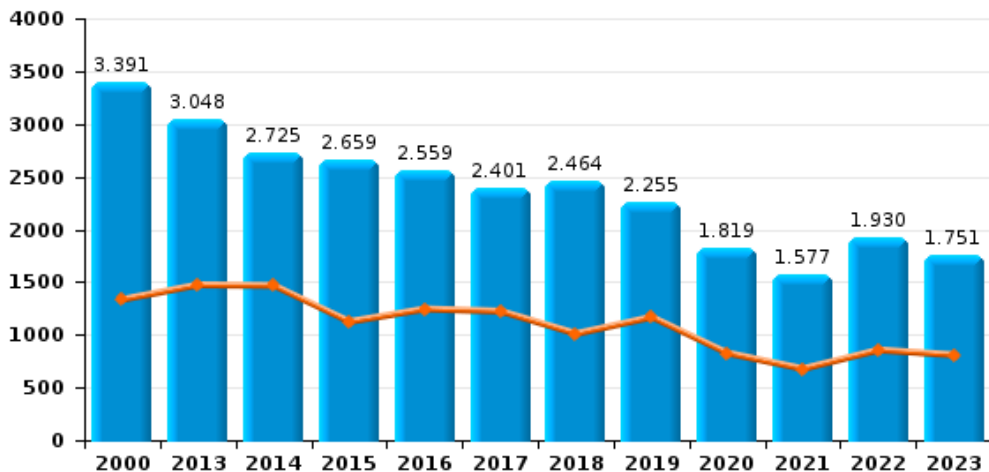




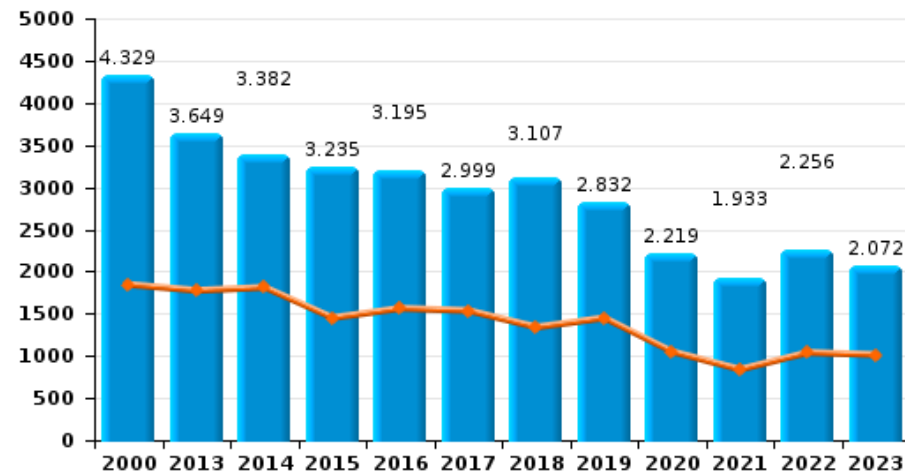
**Brabant wallon**

Année   
Semestre 1 

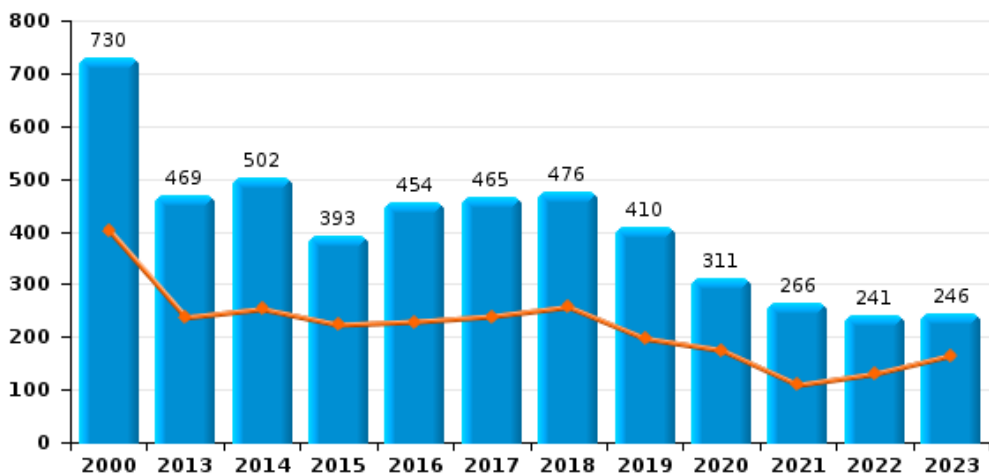
**Cambrilage dans habitation**



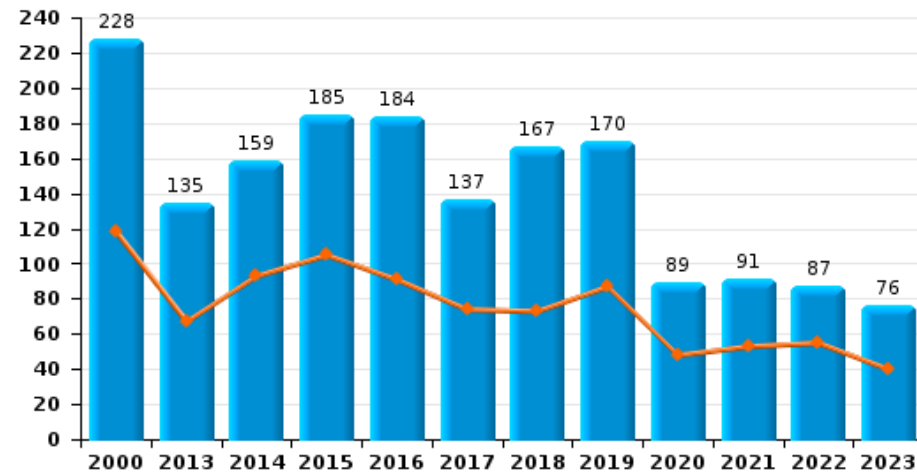
**Cambrilage dans bâtiment (total)**



**Cambrilage ds entreprise ou commerce**



**Cambrilage ds service public ou bâtiment administ**

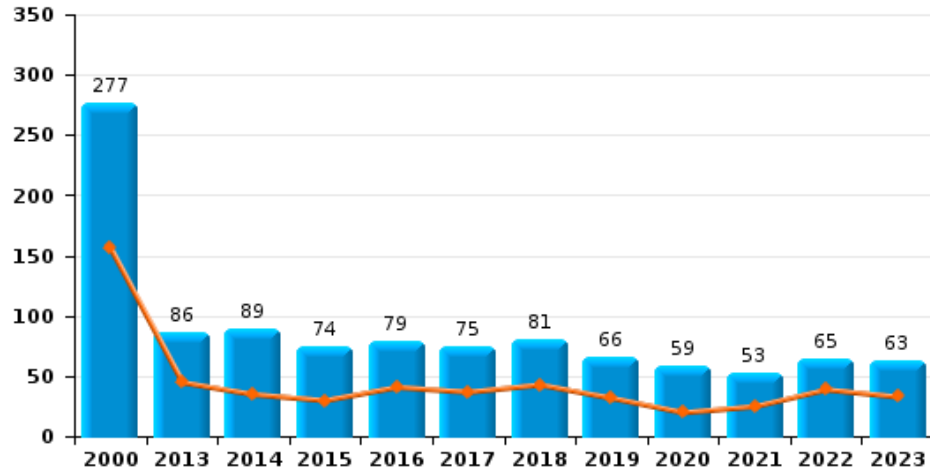




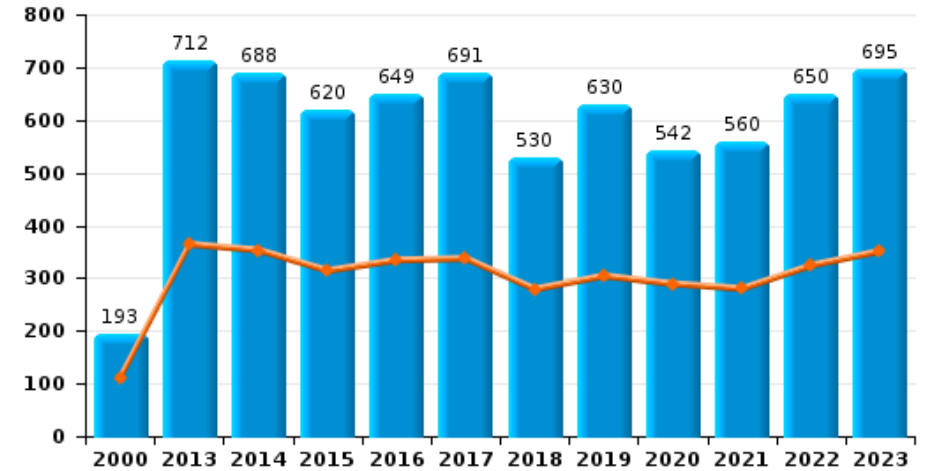
**Brabant wallon**

Année ■  
Semestre 1 ■

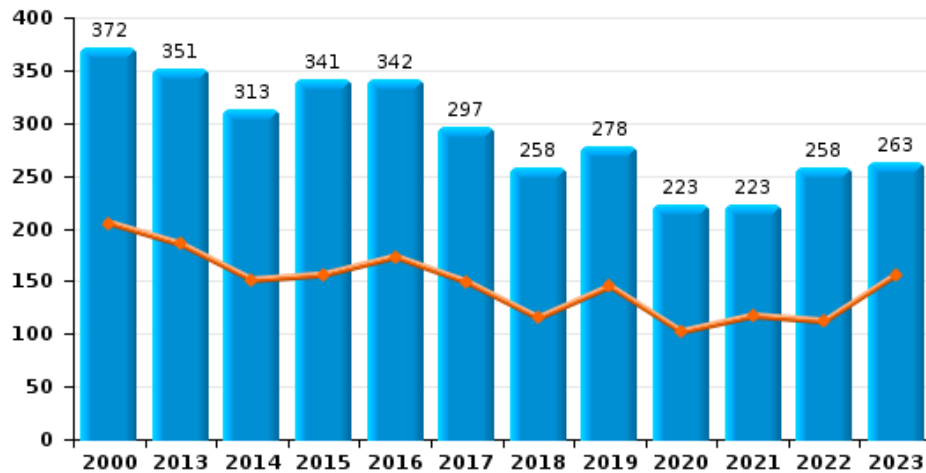
**Vol à main armée**



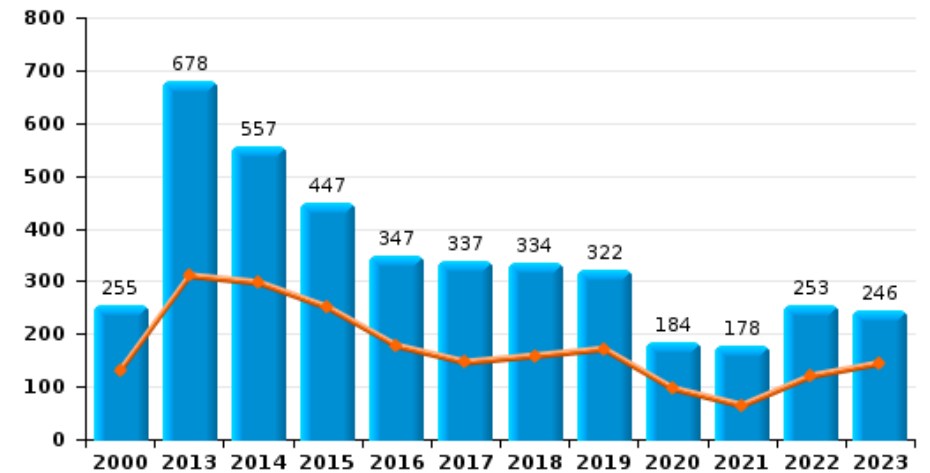
**Vol à l'étalage**



**Vol avec violence sans arme**

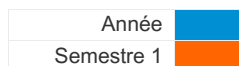


**Vol à la tire**

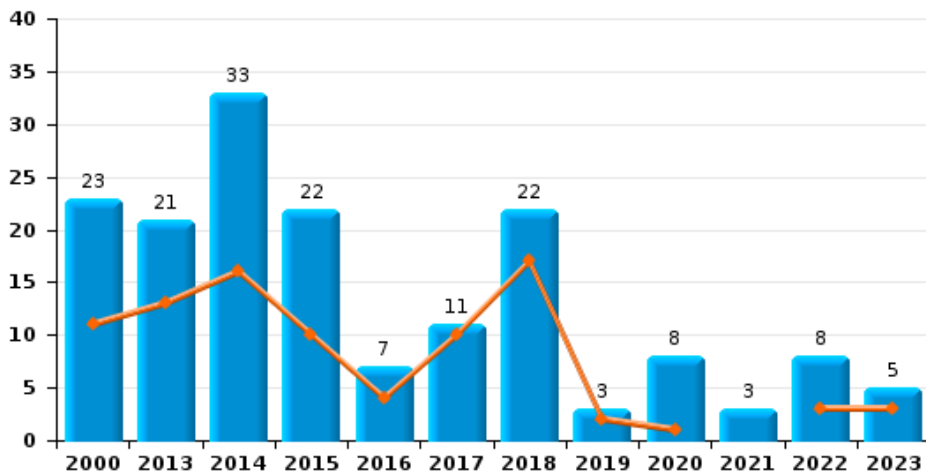




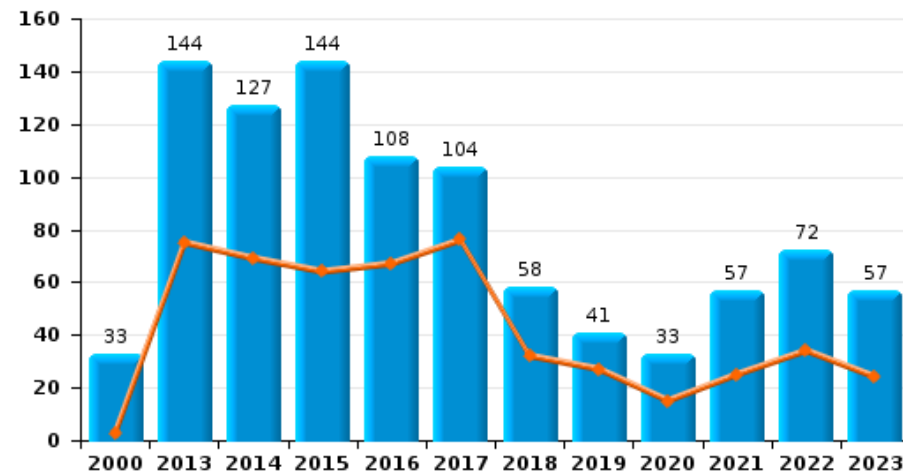
**Brabant wallon**



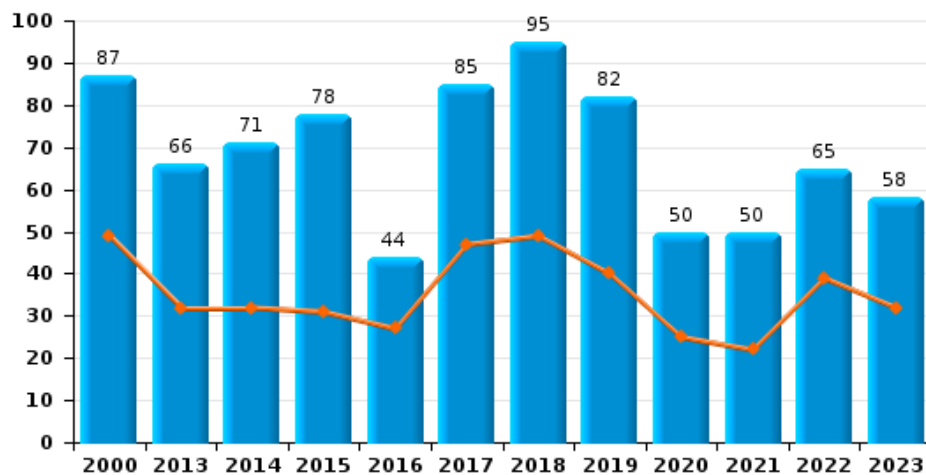
**Arrachage de sac à main**



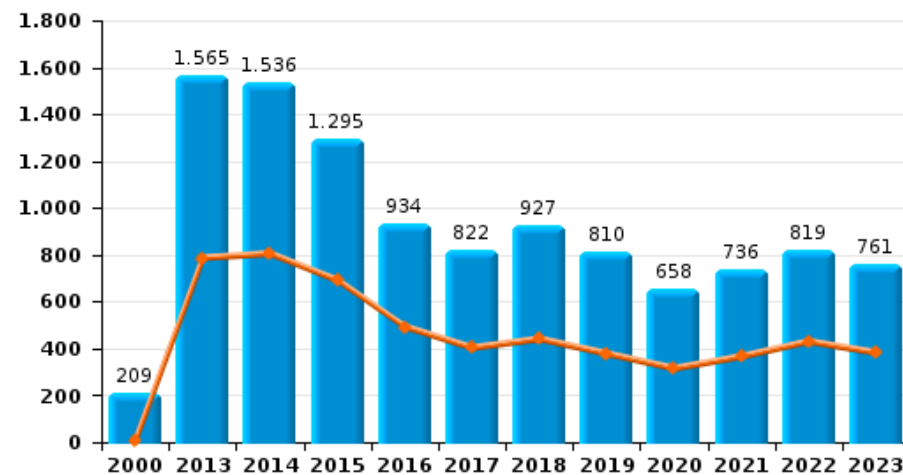
**Graffiti**



**Vol à l'arraché**



**Dégradation de voiture**





**Brabant wallon**

**FC Vol moyen de transport**

		2000	2013	2014	2015	2016	2017	2018	2019	2020	2021	2022	2023
Vol de voiture	Sem 1	644	134	167	157	144	147	170	176	78	77	89	80
	Sem 2	592	198	163	176	152	167	201	118	92	87	93	78
Total		1.236	332	330	333	296	314	371	294	170	164	182	158
Vol de moto	Sem 1	23	21	22	18	11	12	14	7	9	7	8	3
	Sem 2	20	19	26	16	19	18	14	17	16	11	12	11
Total		43	40	48	34	30	30	28	24	25	18	20	14
Carjacking	Sem 1	45	6	3	3		5	7	3	1	2	3	4
	Sem 2	45	3	4	1	4	7	10	6	2	3	6	2
Total		90	9	7	4	4	12	17	9	3	5	9	6
Homejacking	Sem 1	11		2	1	2		2	1	2	1		2
	Sem 2	5	1	2			1	1		1	1		4
Total		16	1	4	1	2	1	3	1	3	2		6
Vol dans les garages	Sem 1	47	17	27	10	28	23	23	25	8	2	10	4
	Sem 2	71	21	18	31	13	20	37	19	9	6	15	2
Total		118	38	45	41	41	43	60	44	17	8	25	6
Vol de vélomoteur	Sem 1	132	20	22	31	35	28	16	25	17	15	9	17
	Sem 2	130	13	44	28	24	29	15	16	20	8	13	10
Total		262	33	66	59	59	57	31	41	37	23	22	27
Vol de vélo	Sem 1	130	98	144	127	159	206	116	136	162	124	179	154
	Sem 2	117	122	146	198	205	200	218	179	155	288	185	144
Total		247	220	290	325	364	406	334	315	317	412	364	298



FC Cambriolage

			2000	2013	2014	2015	2016	2017	2018	2019	2020	2021	2022	2023
Cambriolage dans habitation	Sem 1	1.335		1.473	1.466	1.124	1.244	1.223	1.010	1.167	826	677	855	809
	Sem 2	2.056		1.575	1.259	1.535	1.315	1.178	1.454	1.088	993	900	1.075	942
Total		3.391		3.048	2.725	2.659	2.559	2.401	2.464	2.255	1.819	1.577	1.930	1.751
Cambriolage ds entreprise ou commerce	Sem 1	402		237	253	223	229	239	257	197	175	109	130	165
	Sem 2	328		232	249	170	225	226	219	213	136	157	111	81
Total		730		469	502	393	454	465	476	410	311	266	241	246
Cambriolage ds service public ou bâtiment administ	Sem 1	118		67	93	105	91	74	73	87	48	53	55	40
	Sem 2	110		68	66	80	93	63	94	83	41	38	32	36
Total		228		135	159	185	184	137	167	170	89	91	87	76
Vol au bélier	Sem 1	9		4	3		3	6	9	4	2			
	Sem 2	3		5	3	3	1	4	1	2	1			
Total		12		9	6	3	4	10	10	6	3			
Cambriolage dans bâtiment (total)	Sem 1	1.845		1.775	1.811	1.451	1.563	1.536	1.340	1.449	1.049	839	1.039	1.014
	Sem 2	2.484		1.874	1.571	1.784	1.632	1.463	1.767	1.383	1.170	1.094	1.217	1.058
Total		4.329		3.649	3.382	3.235	3.195	2.999	3.107	2.832	2.219	1.933	2.256	2.072

FC Vol autre

			2000	2013	2014	2015	2016	2017	2018	2019	2020	2021	2022	2023
Vol à main armée	Sem 1	156		45	35	30	41	37	43	32	20	25	39	33
	Sem 2	121		41	54	44	38	38	38	34	39	28	26	30
Total		277		86	89	74	79	75	81	66	59	53	65	63
Vol avec violence sans arme	Sem 1	205		185	151	156	173	149	115	145	102	117	112	156
	Sem 2	167		166	162	185	169	148	143	133	121	106	146	107
Total		372		351	313	341	342	297	258	278	223	223	258	263





FC Vol autre

		2000	2013	2014	2015	2016	2017	2018	2019	2020	2021	2022	2023
Vol dans ou sur un véhicule	Sem 1	1.041	667	691	710	577	776	605	561	367	256	364	400
	Sem 2	1.220	658	769	624	804	767	654	576	400	417	380	397
Total		2.261	1.325	1.460	1.334	1.381	1.543	1.259	1.137	767	673	744	797
Sacjacking dans une voiture	Sem 1		1					2	1				
	Sem 2			1				2	1			1	
Total			1	1				4	2			1	
Vol d'armes et explosifs	Sem 1	20	25	43	43	38	29	28	33	22	21	25	21
	Sem 2	56	55	42	56	49	35	44	20	25	22	31	27
Total		76	80	85	99	87	64	72	53	47	43	56	48
Steaming	Sem 1			1	5	3	2			1		1	2
	Sem 2		1	1	1	1		2	2				
Total			1	2	6	4	2	2	2	1		1	2
Arrachage de sac à main	Sem 1	11	13	16	10	4	10	17	2	1		3	3
	Sem 2	12	8	17	12	3	1	5	1	7	3	5	2
Total		23	21	33	22	7	11	22	3	8	3	8	5
Vol à l'arraché	Sem 1	49	32	32	31	27	47	49	40	25	22	39	32
	Sem 2	38	34	39	47	17	38	46	42	25	28	26	26
Total		87	66	71	78	44	85	95	82	50	50	65	58
Vol à la tire	Sem 1	131	310	297	250	177	146	158	171	96	64	120	144
	Sem 2	124	368	260	197	170	191	176	151	88	114	133	102
Total		255	678	557	447	347	337	334	322	184	178	253	246
Vol à l'étagère	Sem 1	112	364	353	314	334	337	279	304	289	280	324	351
	Sem 2	81	348	335	306	315	354	251	326	253	280	326	344
Total		193	712	688	620	649	691	530	630	542	560	650	695



FC Vol autre

		2000	2013	2014	2015	2016	2017	2018	2019	2020	2021	2022	2023
Vol par ruse	Sem 1	119	201	144	124	75	107	108	130	53	50	56	60
	Sem 2	113	158	124	95	95	95	97	101	73	53	50	47
Total		232	359	268	219	170	202	205	231	126	103	106	107
Vol de métaux	Sem 1	12	66	26	33	23	23	30	17	14	25	16	32
	Sem 2	17	40	26	29	15	23	18	11	13	27	22	16
Total		29	106	52	62	38	46	48	28	27	52	38	48
Vol sur les chantiers	Sem 1	111	56	69	67	35	53	51	52	40	33	39	34
	Sem 2	73	86	52	42	34	39	38	39	32	33	49	32
Total		184	142	121	109	69	92	89	91	72	66	88	66
Home-invasion	Sem 1			2		5	4	1	2		1	1	3
	Sem 2		1	4	6	4	1	4	3	2	1	3	1
Total			1	6	6	9	5	5	5	2	2	4	4
Vol d'animaux	Sem 1	10	10	10	17	18	9	7	13	11	12	4	11
	Sem 2	10	18	10	15	10	9	15	10	9	15	4	5
Total		20	28	20	32	28	18	22	23	20	27	8	16
Vol de cargaison	Sem 1		9	16	16	14	38	26	26	37	13	5	16
	Sem 2	1	17	12	15	34	35	20	34	17	10	9	14
Total		1	26	28	31	48	73	46	60	54	23	14	30



Criminalité ICT

		2000	2013	2014	2015	2016	2017	2018	2019	2020	2021	2022	2023
Fraude de cartes de paiements	Sem 1	23	113	138	151	163	143	149	227	172	160	233	210
	Sem 2	14	200	130	136	122	144	171	242	225	231	278	172
	<b>Total</b>	<b>37</b>	<b>313</b>	<b>268</b>	<b>287</b>	<b>285</b>	<b>287</b>	<b>320</b>	<b>469</b>	<b>397</b>	<b>391</b>	<b>511</b>	<b>382</b>
Phishing	Sem 1		10	12	4	7	9	24	21	54	67	111	119
	Sem 2		7	4	5	8	15	31	33	76	103	134	143
	<b>Total</b>		<b>17</b>	<b>16</b>	<b>9</b>	<b>15</b>	<b>24</b>	<b>55</b>	<b>54</b>	<b>130</b>	<b>170</b>	<b>245</b>	<b>262</b>
Ransomware	Sem 1					4	3	3	5	2	7	4	
	Sem 2				3	6	4	1	1	2	5	1	
	<b>Total</b>				<b>3</b>	<b>10</b>	<b>7</b>	<b>4</b>	<b>6</b>	<b>4</b>	<b>12</b>	<b>5</b>	
Shouldersurfing	Sem 1		20	31	15	26	22	27	61	21	8	13	19
	Sem 2		11	15	18	7	42	29	63	24	11	17	19
	<b>Total</b>		<b>31</b>	<b>46</b>	<b>33</b>	<b>33</b>	<b>64</b>	<b>56</b>	<b>124</b>	<b>45</b>	<b>19</b>	<b>30</b>	<b>38</b>
Skimming	Sem 1		10	3	6	8	5	3	16	4	2	14	12
	Sem 2		7	3	25	9	6	7	13	2	1	9	8
	<b>Total</b>		<b>17</b>	<b>6</b>	<b>31</b>	<b>17</b>	<b>11</b>	<b>10</b>	<b>29</b>	<b>6</b>	<b>3</b>	<b>23</b>	<b>20</b>



FC Autre

		2000	2013	2014	2015	2016	2017	2018	2019	2020	2021	2022	2023
Violence contre les métiers d'intérêt général	Sem 1	16	22	29	41	28	33	31	30	34	24	30	32
	Sem 2	9	38	26	27	39	25	27	37	20	36	41	37
	<b>Total</b>	<b>25</b>	<b>60</b>	<b>55</b>	<b>68</b>	<b>67</b>	<b>58</b>	<b>58</b>	<b>67</b>	<b>54</b>	<b>60</b>	<b>71</b>	<b>69</b>
Viol collectif	Sem 1	9	1	5	2	5	4	3	1		1	3	1
	Sem 2	2	4	4		5	3	2	3	3	5	2	3
	<b>Total</b>	<b>11</b>	<b>5</b>	<b>9</b>	<b>2</b>	<b>10</b>	<b>7</b>	<b>5</b>	<b>4</b>	<b>3</b>	<b>6</b>	<b>5</b>	<b>4</b>
Graffiti	Sem 1	3	75	69	64	67	76	32	27	15	25	34	24
	Sem 2	30	69	58	80	41	28	26	14	18	32	38	33
	<b>Total</b>	<b>33</b>	<b>144</b>	<b>127</b>	<b>144</b>	<b>108</b>	<b>104</b>	<b>58</b>	<b>41</b>	<b>33</b>	<b>57</b>	<b>72</b>	<b>57</b>
Dégradation de voiture	Sem 1	10	787	805	691	493	403	441	378	315	366	430	382
	Sem 2	199	778	731	604	441	419	486	432	343	370	389	379
	<b>Total</b>	<b>209</b>	<b>1.565</b>	<b>1.536</b>	<b>1.295</b>	<b>934</b>	<b>822</b>	<b>927</b>	<b>810</b>	<b>658</b>	<b>736</b>	<b>819</b>	<b>761</b>
Rixe au couteau	Sem 1	3	4	4	4	9	5	9	4	4	4	5	2
	Sem 2	1	8	6	2	6	2	3	1	9	6	6	3
	<b>Total</b>	<b>4</b>	<b>12</b>	<b>10</b>	<b>6</b>	<b>15</b>	<b>7</b>	<b>12</b>	<b>5</b>	<b>13</b>	<b>10</b>	<b>11</b>	<b>5</b>

PH Violence intrafamiliale (VIF)

		2000	2013	2014	2015	2016	2017	2018	2019	2020	2021	2022	2023
VIF: physique, dans le couple	Sem 1	55	269	292	279	312	251	315	327	355	334	372	406
	Sem 2	56	255	233	304	276	332	312	346	340	331	374	327
	<b>Total</b>	<b>111</b>	<b>524</b>	<b>525</b>	<b>583</b>	<b>588</b>	<b>583</b>	<b>627</b>	<b>673</b>	<b>695</b>	<b>665</b>	<b>746</b>	<b>733</b>
VIF: physique, envers des descendants	Sem 1	21	67	64	66	57	55	59	65	66	66	77	91
	Sem 2	19	39	59	49	75	60	51	65	72	55	80	68
	<b>Total</b>	<b>40</b>	<b>106</b>	<b>123</b>	<b>115</b>	<b>132</b>	<b>115</b>	<b>110</b>	<b>130</b>	<b>138</b>	<b>121</b>	<b>157</b>	<b>159</b>



PH Violence intrafamiliale (VIF)

		2000	2013	2014	2015	2016	2017	2018	2019	2020	2021	2022	2023
VIF: physique, envers d'autres membres	Sem 1	217	53	82	60	78	57	56	73	67	69	73	75
	Sem 2	196	59	56	61	73	48	52	54	73	62	69	101
Total		413	112	138	121	151	105	108	127	140	131	142	176
VIF: sexuelle, dans le couple	Sem 1			3	1	1	5	1	2	4	1		2
	Sem 2		2	5	3	3	2	1	5	4	1	3	1
Total			2	8	4	4	7	2	7	8	2	3	3
VIF: sexuelle, envers des descendants	Sem 1	11	8	9	6	16	10	11	14	16	16	1	
	Sem 2	9	14	8	6	10	14	7	9	14	11		
Total		20	22	17	12	26	24	18	23	30	27	1	
VIF: sexuelle, envers d'autres membres	Sem 1	2	1			2			2		1		
	Sem 2	2	1	3		1	1		3			3	2
Total		4	2	3		3	1		5		1	3	2
VIF: psychique, dans le couple	Sem 1	279	276	278	292	356	279	366	310	315	308	312	313
	Sem 2	314	293	311	348	295	313	319	364	308	276	352	288
Total		593	569	589	640	651	592	685	674	623	584	664	601
VIF: psychique, envers des descendants	Sem 1		3	4	4	15	20	19	9	16	27	20	31
	Sem 2		4	6	4	14	18	12	21	10	27	28	14
Total			7	10	8	29	38	31	30	26	54	48	45
VIF: psychique, envers d'autres membres	Sem 1		12	12	14	11	15	16	13	14	19	15	20
	Sem 2		14	11	10	18	12	12	15	19	15	15	17
Total			26	23	24	29	27	28	28	33	34	30	37
VIF: économique, dans le couple	Sem 1	3	12	14	23	16	20	21	10	3	9	13	19
	Sem 2	3	14	12	18	20	10	12	21	11	17	11	8
Total		6	26	26	41	36	30	33	31	14	26	24	27



**PH Violence intrafamiliale (VIF)**

		2000	2013	2014	2015	2016	2017	2018	2019	2020	2021	2022	2023
VIF: économique, envers des descendants	Sem 1	8			2	4	2	2	1	1	2	1	1
	Sem 2	13			4	2	2	1		3	2	2	2
<b>Total</b>		<b>21</b>			<b>6</b>	<b>6</b>	<b>4</b>	<b>3</b>	<b>1</b>	<b>4</b>	<b>4</b>	<b>3</b>	<b>3</b>
VIF: économique, envers d'autres membres	Sem 1	100	56	76	60	45	45	48	42	22	35	32	20
	Sem 2	89	76	51	42	48	50	46	41	18	26	34	29
<b>Total</b>		<b>189</b>	<b>132</b>	<b>127</b>	<b>102</b>	<b>93</b>	<b>95</b>	<b>94</b>	<b>83</b>	<b>40</b>	<b>61</b>	<b>66</b>	<b>49</b>

**PH Hormones et dopage**

		2000	2013	2014	2015	2016	2017	2018	2019	2020	2021	2022	2023
Dopage humain	Sem 1		5	5	4	5	6	8	9	1	7	1	2
	Sem 2		6	4	7	6	8	10	3	4		1	1
<b>Total</b>			<b>11</b>	<b>9</b>	<b>11</b>	<b>11</b>	<b>14</b>	<b>18</b>	<b>12</b>	<b>5</b>	<b>7</b>	<b>2</b>	<b>3</b>
Engraissement illégal	Sem 1	1	1	2	1	1		8		3	4	2	2
	Sem 2		1		1	2	1	2	2	4		1	
<b>Total</b>		<b>1</b>	<b>2</b>	<b>2</b>	<b>2</b>	<b>3</b>	<b>1</b>	<b>10</b>	<b>2</b>	<b>7</b>	<b>4</b>	<b>3</b>	<b>2</b>

**PH Drogues**

		2000	2013	2014	2015	2016	2017	2018	2019	2020	2021	2022	2023
Vente de cocaïne	Sem 1		6	16	10	17	22	22	18	24	20	18	28
	Sem 2		9	6	19	28	24	15	15	21	17	21	26
<b>Total</b>			<b>15</b>	<b>22</b>	<b>29</b>	<b>45</b>	<b>46</b>	<b>37</b>	<b>33</b>	<b>45</b>	<b>37</b>	<b>39</b>	<b>54</b>
Import-export de cocaïne	Sem 1				1	1		1			2		1
	Sem 2		2		1	2	1			2	1		1
<b>Total</b>			<b>2</b>		<b>2</b>	<b>3</b>	<b>1</b>	<b>1</b>		<b>2</b>	<b>3</b>		<b>2</b>



PH Drogues

		2000	2013	2014	2015	2016	2017	2018	2019	2020	2021	2022	2023
Production de drogues synthétiques	Sem 1					1					1		
	Sem 2		2	1					1		1		
	<b>Total</b>		<b>2</b>	<b>1</b>		<b>1</b>			<b>1</b>		<b>2</b>		
Import-export de drogues synthétiques	Sem 1			1		1				1			
	Sem 2			1		1				3		1	1
	<b>Total</b>			<b>2</b>		<b>2</b>				<b>4</b>		<b>1</b>	<b>1</b>
Vente de drogues synthétiques	Sem 1		2	10	6	10	7	9	12	4	4	6	6
	Sem 2	1	4	5	2	5	9	6	8	7	4	4	2
	<b>Total</b>	<b>1</b>	<b>6</b>	<b>15</b>	<b>8</b>	<b>15</b>	<b>16</b>	<b>15</b>	<b>20</b>	<b>11</b>	<b>8</b>	<b>10</b>	<b>8</b>
Production de cannabis (culture)	Sem 1		8	11	9	13	14	12	9	5	11	9	3
	Sem 2		16	22	20	14	11	14	13	13	10	4	8
	<b>Total</b>		<b>24</b>	<b>33</b>	<b>29</b>	<b>27</b>	<b>25</b>	<b>26</b>	<b>22</b>	<b>18</b>	<b>21</b>	<b>13</b>	<b>11</b>
Import-export de cannabis en grande quantité	Sem 1		1								2		1
	<b>Total</b>		<b>1</b>								<b>2</b>		<b>1</b>
Vente de cannabis en grande quantité	Sem 1		1			1	2	3	1		1	1	2
	Sem 2			1	1			2		1	1		2
	<b>Total</b>		<b>1</b>	<b>1</b>	<b>1</b>	<b>1</b>	<b>2</b>	<b>5</b>	<b>1</b>	<b>1</b>	<b>2</b>	<b>1</b>	<b>4</b>
Import-export d'héroïne	Sem 1					1			1				
	Sem 2												1
	<b>Total</b>					<b>1</b>			<b>1</b>				<b>1</b>
Vente-traffic d'héroïne	Sem 1		2		4	4	1	1	1	2	3	1	
	Sem 2		3	1	2	2	2		1	1	2		3
	<b>Total</b>		<b>5</b>	<b>1</b>	<b>6</b>	<b>6</b>	<b>3</b>	<b>1</b>	<b>2</b>	<b>3</b>	<b>5</b>	<b>1</b>	<b>3</b>



### PH Trafic d'armes

		2000	2013	2014	2015	2016	2017	2018	2019	2020	2021	2022	2023
Commerce et production d'arme à feu et mun.	Sem 1		5	2	8	2		3	2	7	2	3	1
	Sem 2		2	4	5	2	3	6	4	4	1	3	2
Total			7	6	13	4	3	9	6	11	3	6	3
Commerce et production d'arme non à feu	Sem 1		1		2	1	2	1				1	
	Sem 2			1	4	2	2						
Total			1	1	6	3	4	1				1	

### PH Traite des êtres humains

		2000	2013	2014	2015	2016	2017	2018	2019	2020	2021	2022	2023
TEH - exploitation économique	Sem 1	5	5	1	1	3	3	2	1		3	2	5
	Sem 2	3	1	5	6	3	4		2	1	1	1	5
Total		8	6	6	7	6	7	2	3	1	4	3	10
TEH - exploitation sexuelle	Sem 1	11	2	3	4	3	2	4	2	3	9	5	11
	Sem 2	5	8	4	4	1	4	2	1		6	10	7
Total		16	10	7	8	4	6	6	3	3	15	15	18

### PH Violence dans l'espace public

		2000	2013	2014	2015	2016	2017	2018	2019	2020	2021	2022	2023
Violence physique (transport public)	Sem 1	25	21	28	30	17	28	26	24	19	19	23	31
	Sem 2	27	36	28	29	22	23	16	18	22	23	23	20
Total		52	57	56	59	39	51	42	42	41	42	46	51
Violence physique (voie publique)	Sem 1	188	345	379	384	359	386	376	398	326	329	433	390
	Sem 2	212	395	395	348	378	328	385	385	339	366	385	377
Total		400	740	774	732	737	714	761	783	665	695	818	767





PH Violence dans l'espace public

		2000	2013	2014	2015	2016	2017	2018	2019	2020	2021	2022	2023
Violence physique (autre endroit public)	Sem 1	15	10	13	20	15	11	12	8	16	14	17	21
	Sem 2	13	19	16	14	20	17	15	20	14	13	27	4
Total		28	29	29	34	35	28	27	28	30	27	44	25
Violence physique (endroit accessible au public)	Sem 1	149	140	149	149	134	135	134	139	92	72	170	158
	Sem 2	135	131	135	152	134	173	120	162	110	150	180	143
Total		284	271	284	301	268	308	254	301	202	222	350	301
Violence sexuelle (transport public)	Sem 1	5	1	5	3	6	1	3	6	4	3	8	3
	Sem 2	2	2	4	3	4	5	10	4	9	9	5	2
Total		7	3	9	6	10	6	13	10	13	12	13	5
Violence sexuelle (voie publique)	Sem 1	32	19	22	30	24	32	33	24	15	29	23	38
	Sem 2	24	28	28	33	40	35	30	34	29	32	25	30
Total		56	47	50	63	64	67	63	58	44	61	48	68
Violence sexuelle (autre endroit public)	Sem 1	4	8	3	7	1	12	7	3	8	3	3	8
	Sem 2	4	8	5	4	8	5	5	5	11	6	3	2
Total		8	16	8	11	9	17	12	8	19	9	6	10
Violence sexuelle (endroit accessible au public)	Sem 1	39	21	15	14	19	19	22	23	19	17	40	31
	Sem 2	29	15	16	28	31	12	23	23	18	30	39	37
Total		68	36	31	42	50	31	45	46	37	47	79	68
Violence psychique (transport public)	Sem 1	24	27	40	23	19	29	22	22	17	13	17	9
	Sem 2	15	36	28	27	23	19	24	11	14	9	23	16
Total		39	63	68	50	42	48	46	33	31	22	40	25
Violence psychique (voie publique)	Sem 1	168	369	335	296	288	304	275	299	311	354	347	346
	Sem 2	173	333	292	287	292	287	333	359	370	303	328	361
Total		341	702	627	583	580	591	608	658	681	657	675	707



PH Violence dans l'espace public

		2000	2013	2014	2015	2016	2017	2018	2019	2020	2021	2022	2023
Violence psychique (autre endroit public)	Sem 1	21	29	26	32	28	29	30	29	31	31	30	34
	Sem 2	24	40	26	25	40	34	20	30	43	26	43	26
	<b>Total</b>	<b>45</b>	<b>69</b>	<b>52</b>	<b>57</b>	<b>68</b>	<b>63</b>	<b>50</b>	<b>59</b>	<b>74</b>	<b>57</b>	<b>73</b>	<b>60</b>
Violence psychique (endroit accessible au public)	Sem 1	110	118	149	121	129	124	136	129	102	113	106	135
	Sem 2	100	113	123	145	117	146	107	141	75	118	127	109
	<b>Total</b>	<b>210</b>	<b>231</b>	<b>272</b>	<b>266</b>	<b>246</b>	<b>270</b>	<b>243</b>	<b>270</b>	<b>177</b>	<b>231</b>	<b>233</b>	<b>244</b>
Vol à main armée (transport public)	Sem 1	11	1		2				1			1	2
	Sem 2	9		2	1		1	1		1			1
	<b>Total</b>	<b>20</b>	<b>1</b>	<b>2</b>	<b>3</b>	<b>1</b>	<b>1</b>	<b>1</b>	<b>1</b>	<b>1</b>	<b>1</b>	<b>1</b>	<b>3</b>
Vol à main armée (voie publique)	Sem 1	33	7	8	10	9	9	14	8	3	8	15	5
	Sem 2	39	10	15	17	7	13	14	11	9	7	4	10
	<b>Total</b>	<b>72</b>	<b>17</b>	<b>23</b>	<b>27</b>	<b>16</b>	<b>22</b>	<b>28</b>	<b>19</b>	<b>12</b>	<b>15</b>	<b>19</b>	<b>15</b>
Vol à main armée (autre endroit public)	Sem 1	1	2	1	1								1
	Sem 2	2	2	1	2	1				2			1
	<b>Total</b>	<b>3</b>	<b>4</b>	<b>2</b>	<b>3</b>	<b>1</b>				<b>2</b>			<b>2</b>
Vol à main armée (endroit accessible au public)	Sem 1	61	19	14	13	21	16	20	14	12	12	17	19
	Sem 2	39	17	16	14	20	15	11	11	15	15	18	10
	<b>Total</b>	<b>100</b>	<b>36</b>	<b>30</b>	<b>27</b>	<b>41</b>	<b>31</b>	<b>31</b>	<b>25</b>	<b>27</b>	<b>27</b>	<b>35</b>	<b>29</b>
Vol avec violence sans arme (transport public)	Sem 1	24	15	10	8	15	8	2	4	4	7	6	8
	Sem 2	21	9	8	14	11	2	1	1	5	3	3	2
	<b>Total</b>	<b>45</b>	<b>24</b>	<b>18</b>	<b>22</b>	<b>26</b>	<b>10</b>	<b>3</b>	<b>5</b>	<b>9</b>	<b>10</b>	<b>9</b>	<b>10</b>
Vol avec violence sans arme (voie publique)	Sem 1	66	80	74	79	79	73	67	67	32	48	42	57
	Sem 2	81	75	78	90	66	68	58	59	46	35	58	50
	<b>Total</b>	<b>147</b>	<b>155</b>	<b>152</b>	<b>169</b>	<b>145</b>	<b>141</b>	<b>125</b>	<b>126</b>	<b>78</b>	<b>83</b>	<b>100</b>	<b>107</b>



PH Violence dans l'espace public

		2000	2013	2014	2015	2016	2017	2018	2019	2020	2021	2022	2023
Vol avec violence sans arme (autre endroit public)	Sem 1	15	3	4	3	3	5	1	6	3	1	5	2
	Sem 2	9	8	3	5	6	5	5	4	4	1	2	2
<b>Total</b>		<b>24</b>	<b>11</b>	<b>7</b>	<b>8</b>	<b>9</b>	<b>10</b>	<b>6</b>	<b>10</b>	<b>7</b>	<b>2</b>	<b>7</b>	<b>4</b>
Vol avec violence sans arme (endr. acces. au pub.)	Sem 1	36	45	24	25	36	32	24	26	26	16	21	29
	Sem 2	26	32	41	35	38	35	33	25	17	27	21	9
<b>Total</b>		<b>62</b>	<b>77</b>	<b>65</b>	<b>60</b>	<b>74</b>	<b>67</b>	<b>57</b>	<b>51</b>	<b>43</b>	<b>43</b>	<b>42</b>	<b>38</b>

PH Autre

		2000	2013	2014	2015	2016	2017	2018	2019	2020	2021	2022	2023
Faux policiers	Sem 1	1	29	11	31	4	11	18	9	13	4	5	3
	Sem 2	7	15	11	14	9	10	6	6	1	1	2	7
<b>Total</b>		<b>8</b>	<b>44</b>	<b>22</b>	<b>45</b>	<b>13</b>	<b>21</b>	<b>24</b>	<b>15</b>	<b>14</b>	<b>5</b>	<b>7</b>	<b>10</b>
Terrorisme, extrémisme et radicalisme	Sem 1		1	1	2	5	5	2	4			3	1
	Sem 2			4	10	6	9		3	1		2	2
<b>Total</b>			<b>1</b>	<b>5</b>	<b>12</b>	<b>11</b>	<b>14</b>	<b>2</b>	<b>7</b>	<b>1</b>		<b>5</b>	<b>3</b>
Cyberharcèlement	Sem 1	46	97	194	212	182	231	249	239	269	250	226	255
	Sem 2	42	122	193	223	199	226	224	252	289	191	275	218
<b>Total</b>		<b>88</b>	<b>219</b>	<b>387</b>	<b>435</b>	<b>381</b>	<b>457</b>	<b>473</b>	<b>491</b>	<b>558</b>	<b>441</b>	<b>501</b>	<b>473</b>
Fraude à l'identité	Sem 1	31	103	130	146	153	146	177	177	150	169	169	191
	Sem 2	42	102	123	124	145	158	168	157	163	168	210	196
<b>Total</b>		<b>73</b>	<b>205</b>	<b>253</b>	<b>270</b>	<b>298</b>	<b>304</b>	<b>345</b>	<b>334</b>	<b>313</b>	<b>337</b>	<b>379</b>	<b>387</b>



**Brabant wallon**

**2022**

**FC Vol moyen de transport**

	Jan	Fév	Mar	Avr	Mai	Juin	Juil	Août	Sep	Oct	Nov	Déc	Total
Vol de voiture	9	14	18	14	12	22	16	18	13	14	22	10	182
Vol de moto	1	1	3			3	1	3	2	1	2	3	20
Carjacking	1	1				1	1	1			3	1	9
Vol dans les garages	1	1	1	1	4	2	3		2	5	3	2	25
Vol de vélomoteur	1	2	3	1	1	1	2	2		5	3	1	22
Vol de vélo	30	21	26	31	33	38	23	49	44	34	19	16	364

**FC Cambriolage**

	Jan	Fév	Mar	Avr	Mai	Juin	Juil	Août	Sep	Oct	Nov	Déc	Total
Cambriolage dans habitation	165	167	177	113	114	119	153	156	151	149	219	247	1.930
Cambriolage ds entreprise ou commerce	22	24	23	14	18	29	21	24	12	22	13	19	241
Cambriolage ds service public ou bâtiment administ	6	5	14	6	11	13	6	6	3	11	5	1	87
Cambriolage dans bâtiment (total)	193	196	214	133	143	160	180	186	166	181	237	267	2.256



**FC Vol autre**

	Jan	Fév	Mar	Avr	Mai	Juin	Juil	Août	Sep	Oct	Nov	Déc	Total
Vol à main armée	10	5	1	6	4	13	4	4	3	5	4	6	65
Vol avec violence sans arme	29	14	15	13	21	20	26	25	27	34	18	16	258
Vol dans ou sur un véhicule	63	57	64	37	64	79	69	62	71	68	53	57	744
Sacjacking dans une voiture									1				1
Vol d'armes et explosifs	5	2	3	5	4	6	4	3	6	3	5	10	56
Steaming						1							1
Arrachage de sac à main		2		1			2	2	1				8
Vol à l'arraché	7	4	6	8	6	8	7	5	9	2	1	2	65
Vol à la tire	14	17	17	27	19	26	23	24	26	24	20	16	253
Vol à l'étalage	38	48	78	61	59	40	42	60	61	59	57	47	650
Vol par ruse	9	11	13	9	5	9	5	10	11	8	8	8	106
Vol de métaux		2	2	2	4	6	3	5	4	7	2	1	38
Vol sur les chantiers	4	4	7	9	10	5	12	9	12	4	10	2	88
Home-invasion				1						2	1		4
Vol d'animaux	1		1		1	1	1	1	1		1		8
Vol de cargaison	2	1			1	1	1	2	1		3	2	14

**Criminalité ICT**

	Jan	Fév	Mar	Avr	Mai	Juin	Juil	Août	Sep	Oct	Nov	Déc	Total
Fraude de cartes de paiements	41	29	41	38	45	39	37	47	48	43	51	52	511
Phishing	22	17	18	18	19	17	27	32	25	24	18	8	245
Ransomware	1	3	1	1	1			1		2	1	1	12
Shouldersurfing	3	1	1	1	5	2		1	6		7	3	30
Skimming	1		2	1	4	6	1				8		23



## FC Autre

	Jan	Fév	Mar	Avr	Mai	Juin	Juil	Août	Sep	Oct	Nov	Déc	Total
Violence contre les métiers d'intérêt général		5	3	6	6	10	7	7	11	2	6	8	71
Viol collectif					2	1	1	1					5
Graffiti	9	6	5	2	7	5	4	9	6	10	7	2	72
Dégradation de voiture	64	62	70	77	79	78	51	66	65	69	64	74	819
Rixe au couteau		2	1	2			1	1	1	1	1	1	11

## PH Violence intrafamiliale (VIF)

	Jan	Fév	Mar	Avr	Mai	Juin	Juil	Août	Sep	Oct	Nov	Déc	Total
VIF: physique, dans le couple	55	51	53	73	73	67	71	76	60	54	58	55	746
VIF: physique, envers des descendants	10	15	9	14	13	16	9	15	10	16	16	14	157
VIF: physique, envers d'autres membres	14	10	10	11	16	12	12	15	9	13	9	11	142
VIF: sexuelle, dans le couple							1				1	1	3
VIF: sexuelle, envers des descendants				1									1
VIF: sexuelle, envers d'autres membres							1		2				3
VIF: psychique, dans le couple	49	41	64	64	44	50	60	59	48	62	62	61	664
VIF: psychique, envers des descendants	5	5		4	3	3	7	5	1	6	6	3	48
VIF: psychique, envers d'autres membres	3	3	2	2	3	2	1	2	6	1	3	2	30
VIF: économique, dans le couple	1	1	1	8	2		1		3	3	2	2	24
VIF: économique, envers des descendants					1			1			1		3
VIF: économique, envers d'autres membres	4	8	7	3	5	5	8	6	5	7	3	5	66

## PH Hormones et dopage

	Mar	Mai	Juin	Sep	Déc	Total
Dopage humain			1		1	2
Engraissement illégal	1	1		1		3



### PH Drogues

	Jan	Fév	Mar	Avr	Mai	Juin	Juil	Août	Sep	Oct	Nov	Déc	Total
Vente de cocaïne	2	1		8	3	4	3	2	2	5	2	7	39
Import-export de drogues synthétiques											1		1
Vente de drogues synthétiques	2	2		1	1				1	1	1	1	10
Production de cannabis (culture)	1	3	1	2		2		1	1	1	1		13
Vente de cannabis en grande quantité						1							1
Vente-traffic d héroïne				1									1

### PH Trafic d'armes

	Jan	Avr	Mai	Juil	Août	Déc	Total
Commerce et production d'arme à feu et mun.	1	1	1	1	1	1	6
Commerce et production d'arme non à feu		1					1

### PH Traite des êtres humains

	Jan	Fév	Mai	Juin	Sep	Oct	Nov	Déc	Total
TEH - exploitation économique	1			1	1				3
TEH - exploitation sexuelle		1	1	3	1	4	3	2	15



## PH Violence dans l'espace public

	Jan	Fév	Mar	Avr	Mai	Juin	Juil	Août	Sep	Oct	Nov	Déc	Total
Violence physique (transport public)	6	1	2	7	3	4	3	4	8	4	3	1	46
Violence physique (voie publique)	59	62	61	80	88	83	73	73	69	69	59	42	818
Violence physique (autre endroit public)	4	3	3	2		5	9	3	7	3	3	2	44
Violence physique (endroit accessible au public)	11	28	26	24	40	41	30	22	33	34	32	29	350
Violence sexuelle (transport public)	2			2	1	3	1	1		2	1		13
Violence sexuelle (voie publique)	3	1	3	4	8	4	1	7	3	5	6	3	48
Violence sexuelle (autre endroit public)	1				1	1	1	1		1			6
Violence sexuelle (endroit accessible au public)	5	2	8	1	14	10	8	7	4	8	8	4	79
Violence psychique (transport public)		4	2	4	4	3	4	3	5	7	1	3	40
Violence psychique (voie publique)	47	55	68	41	71	65	58	49	57	67	47	50	675
Violence psychique (autre endroit public)	5	2	7	6	7	3	7	9	9	10	5	3	73
Violence psychique (endroit accessible au public)	17	15	21	14	24	15	16	21	22	26	25	17	233
Vol à main armée (transport public)		1											1
Vol à main armée (voie publique)	2	2		3	1	7		1	2		1		19
Vol à main armée (endroit accessible au public)	7	1	1	2	1	5	4	3	1	2	2	6	35
Vol avec violence sans arme (transport public)	1		1		3	1	1		1	1			9
Vol avec violence sans arme (voie publique)	12	3	7	4	5	11	11	10	10	10	10	7	100
Vol avec violence sans arme (autre endroit public)	2		1			2			1	1			7
Vol avec violence sans arme (endr. acces. au pub.)	3	5	2	5	3	3	5	2	4	5		5	42

## PH Autre

	Jan	Fév	Mar	Avr	Mai	Juin	Juil	Août	Sep	Oct	Nov	Déc	Total
Faux policiers		1		2		2				2			7
Terrorisme, extrémisme et radicalisme			1	1	1			1			1		5
Cyberharcèlement	39	37	50	27	24	49	39	54	42	44	43	53	501
Fraude à l'identité	39	29	24	17	28	32	25	39	33	38	34	41	379





2023

**FC Vol moyen de transport**

	Jan	Fév	Mar	Avr	Mai	Juin	Juil	Août	Sep	Oct	Nov	Déc	Total
Vol de voiture	14	11	14	12	12	17	18	17	11	16	9	7	158
Vol de moto	1		1			1	1	2	4	1	1	2	14
Carjacking	2		1		1			1		1			6
Homejacking		1				1	1	1		1	1		6
Vol dans les garages	1		2		1					1		1	6
Vol de vélomoteur	1	2	6	4	1	3	1	1	2	2	1	3	27
Vol de vélo	20	21	30	25	29	29	41	24	14	24	18	23	298

**FC Cambriolage**

	Jan	Fév	Mar	Avr	Mai	Juin	Juil	Août	Sep	Oct	Nov	Déc	Total
Cambriolage dans habitation	154	163	137	112	139	104	113	114	97	122	241	255	1.751
Cambriolage ds entreprise ou commerce	20	39	36	19	29	22	12	16	4	14	17	18	246
Cambriolage ds service public ou bâtiment administ	7	6	5	6	8	8	10	16	2	4	3	1	76
Cambriolage dans bâtiment (total)	181	208	178	137	176	134	135	146	103	140	260	274	2.072



**FC Vol autre**

	Jan	Fév	Mar	Avr	Mai	Juin	Juil	Août	Sep	Oct	Nov	Déc	Total
Vol à main armée	5	8	3	4	5	8	4	3	2	6	8	7	63
Vol avec violence sans arme	27	32	16	24	37	20	15	30	13	12	12	25	263
Vol dans ou sur un véhicule	71	62	62	63	77	65	80	67	81	76	46	47	797
Vol d'armes et explosifs	1	5	5	7	1	2	9	6	3	5	1	3	48
Steaming		1		1									2
Arrachage de sac à main	1	2					1	1					5
Vol à l'arraché	6	5	4	5	8	4	5	5	1	3	4	8	58
Vol à la tire	23	33	22	12	19	35	21	21	14	16	22	8	246
Vol à l'étalage	70	65	58	51	50	57	55	45	58	57	68	61	695
Vol par ruse	13	9	12	8	8	10	13	9	8	4	9	4	107
Vol de métaux	4	7	6	3	3	9	5	5		2	2	2	48
Vol sur les chantiers	1	7	5	4	6	11	9	3	7	9	2	2	66
Home-invasion		1	1				1					1	4
Vol d'animaux	1	1	2	1	4	2	1	1	1	1		1	16
Vol de cargaison	9	3	3			1		2	4	6	2		30

**Criminalité ICT**

	Jan	Fév	Mar	Avr	Mai	Juin	Juil	Août	Sep	Oct	Nov	Déc	Total
Fraude de cartes de paiements	42	38	41	23	34	32	34	19	35	22	28	34	382
Phishing	33	21	19	13	18	15	22	30	26	19	21	25	262
Ransomware		1	1	1	1		1						5
Shouldersurfing	7	1	4	3	2	2	4	2	2	3	4	4	38
Skimming	4	3	2			3	3				1	4	20



### FC Autre

	Jan	Fév	Mar	Avr	Mai	Juin	Juil	Août	Sep	Oct	Nov	Déc	Total
Violence contre les métiers d'intérêt général	8	4	1	6	9	4	8	4	10	7	4	4	69
Viol collectif						1	1			1		1	4
Graffiti	5	5	2	4	4	4	5	4	5	12	3	4	57
Dégradation de voiture	63	64	56	54	74	71	52	68	70	64	60	65	761
Rixe au couteau	1			1					1	2			5

### PH Violence intrafamiliale (VIF)

	Jan	Fév	Mar	Avr	Mai	Juin	Juil	Août	Sep	Oct	Nov	Déc	Total
VIF: physique, dans le couple	55	72	57	76	76	70	52	63	55	61	50	46	733
VIF: physique, envers des descendants	15	15	14	10	20	17	11	12	15	7	11	12	159
VIF: physique, envers d'autres membres	8	14	13	16	14	10	23	12	25	12	14	15	176
VIF: sexuelle, dans le couple	2						1						3
VIF: sexuelle, envers d'autres membres										1	1		2
VIF: psychique, dans le couple	59	46	61	38	58	51	55	62	42	50	39	40	601
VIF: psychique, envers des descendants	3	3	8	6	4	7	3	4	1	2	2	2	45
VIF: psychique, envers d'autres membres	2	3	6	1	3	5	4	4	5	3		1	37
VIF: économique, dans le couple	3	4	3	5	2	2		2	1		3	2	27
VIF: économique, envers des descendants					1			2					3
VIF: économique, envers d'autres membres	3	3	3	2	3	6	3	4	5	7	9	1	49

### PH Hormones et dopage

	Jan	Mar	Avr	Mai	Sep	Total
Dopage humain	1			1	1	3
Engraissement illégal		1	1			2



### PH Drogues

	Jan	Fév	Mar	Avr	Mai	Juin	Juil	Août	Sep	Oct	Nov	Déc	Total
Vente de cocaïne	6	5	5	3	6	3	4	5	6	5	6		54
Import-export de cocaïne				1					1				2
Import-export de drogues synthétiques									1				1
Vente de drogues synthétiques	1	1		2		2			1	1			8
Production de cannabis (culture)	1		1		1		3	2		2		1	11
Import-export de cannabis en grande quantité						1							1
Vente de cannabis en grande quantité		1		1					2				4
Import-export d'héroïne									1				1
Vente-traffic d'héroïne							1		1		1		3

### PH Trafic d'armes

	Mar	Août	Total
Commerce et production d'arme à feu et mun.	1	2	3

### PH Traite des êtres humains

	Jan	Fév	Mar	Avr	Mai	Juin	Juil	Août	Sep	Oct	Total
TEH - exploitation économique			1	1		3	1	1	2	1	10
TEH - exploitation sexuelle	5	1	2		2	1	1	1	3	2	18



**PH Violence dans l'espace public**

	Jan	Fév	Mar	Avr	Mai	Juin	Juil	Août	Sep	Oct	Nov	Déc	Total
Violence physique (transport public)	2	12	3	6	6	2	5	3	3	3	2	4	51
Violence physique (voie publique)	54	41	59	75	69	92	63	68	77	59	47	63	767
Violence physique (autre endroit public)	2	2	2	3	7	5	1	1	1		1		25
Violence physique (endroit accessible au public)	27	19	29	28	26	29	23	19	33	23	22	23	301
Violence sexuelle (transport public)			1			2	1					1	5
Violence sexuelle (voie publique)	3	8	3	7	7	10	7	7	7	6	2	1	68
Violence sexuelle (autre endroit public)		1	1		4	2			1	1			10
Violence sexuelle (endroit accessible au public)	1	3	7	5	5	10	11	8	5	3	3	7	68
Violence psychique (transport public)		4		1	1	3	3	4	4	2	2	1	25
Violence psychique (voie publique)	46	44	51	61	77	67	56	72	75	59	49	50	707
Violence psychique (autre endroit public)	4	6	5	4	5	10	7	3	4	2	5	5	60
Violence psychique (endroit accessible au public)	19	22	20	26	23	25	17	24	21	24	7	16	244
Vol à main armée (transport public)			1			1				1			3
Vol à main armée (voie publique)		2		2		1	2	2	1	2	2	1	15
Vol à main armée (autre endroit public)		1					1						2
Vol à main armée (endroit accessible au public)	4	4	2	2	4	3		1		2	4	3	29
Vol avec violence sans arme (transport public)	3	1		1	2	1			1			1	10
Vol avec violence sans arme (voie publique)	8	8	6	10	16	9	10	12	7	2	10	9	107
Vol avec violence sans arme (autre endroit public)	1				1		1	1					4
Vol avec violence sans arme (endr. acces. au pub.)	7	6	3	1	9	3		2	1	2		4	38

**PH Autre**

	Jan	Fév	Mar	Avr	Mai	Juin	Juil	Août	Sep	Oct	Nov	Déc	Total
Faux policiers			1		2		3	1	2	1			10
Terrorisme, extrémisme et radicalisme			1					1			1		3
Cyberharcèlement	52	45	40	41	36	41	30	48	38	43	27	32	473
Fraude à l'identité	31	38	33	31	20	38	31	33	28	41	35	28	387



# ***STATISTIQUES POLICIERES DE CRIMINALITE***

---

*LIEU DE PERPETRATION: ARRONDISSEMENT JUDICIAIRE*

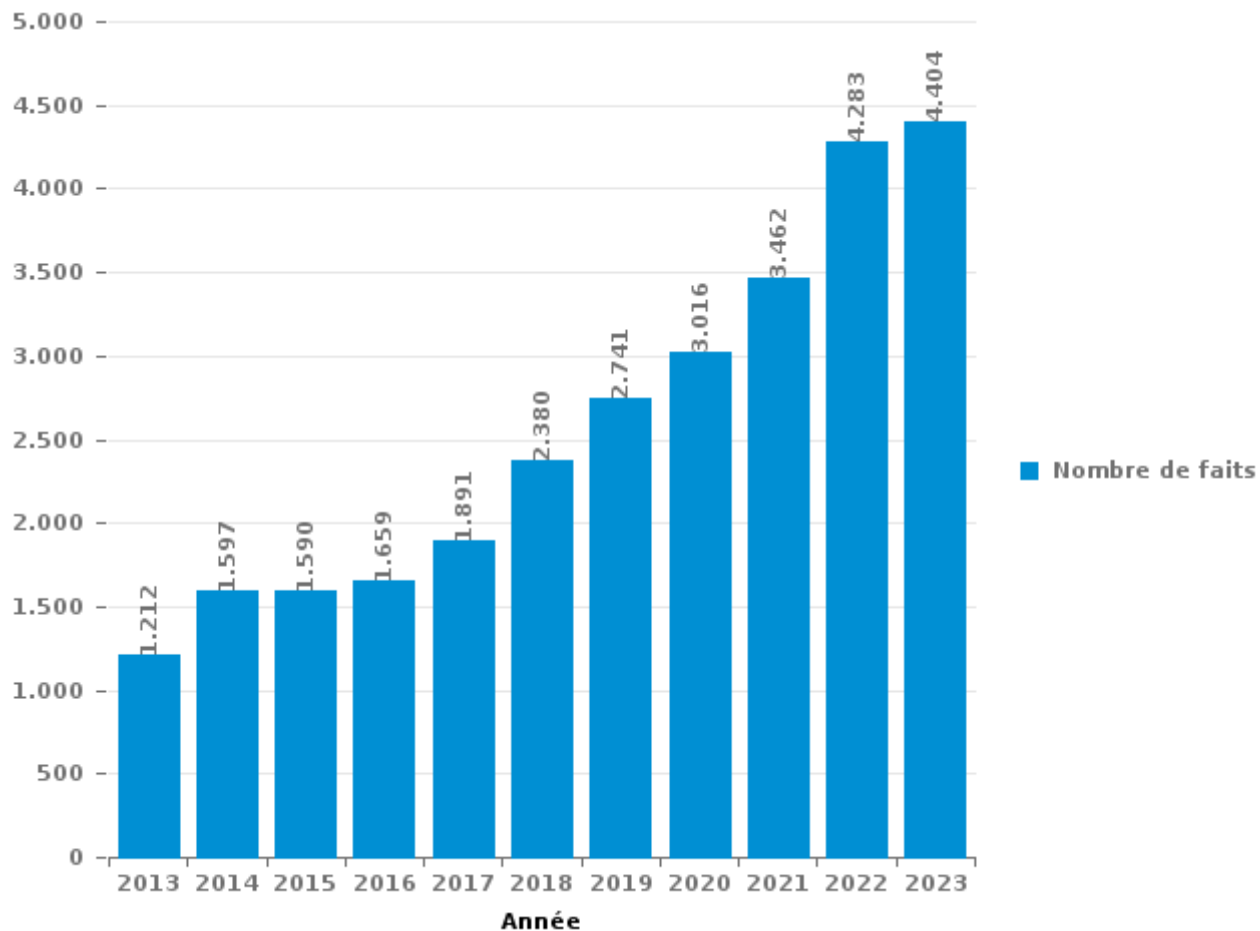
**Brabant wallon**

***PARTIE III : ICT***



**Brabant wallon**

Nombre total de délits avec un élément ICT/online, depuis 2013







Criminalité ICT/online au sens strict

Infractions (exhaustif)

	2013	2014	2015	2016	2017	2018	2019	2020	2021	2022	2023
Criminalité informatique: Fraude informatique:	526	576	532	600	623	801	1.101	1.181	1.485	2.042	2.040
Criminalité informatique: Hacking:	40	69	61	47	50	66	80	63	99	86	102
Criminalité informatique: Faux en informatique:	16	19	30	12	15	10	14	11	44	30	44
Criminalité informatique: Sabotage:	54	39	34	30	27	14	5	11	9	9	10
Infr. contre autres valeurs morales et sentiments: Violation de communication par particulier:	4	1	4	2	1	3	3	2	4		5
Code pénal social: Infr. contre foi publique en droit pénal social: Faux en informatique	2	1							1	2	
Infr. contre l'autorité publique: Refus de coopération (informatique et télécom):	1				2						
Exercice illégal de l'autorité publique: Violation de communication par fonctionnaire:									1		
<b>Total:</b>	<b>643</b>	<b>705</b>	<b>661</b>	<b>691</b>	<b>718</b>	<b>894</b>	<b>1.203</b>	<b>1.268</b>	<b>1.643</b>	<b>2.169</b>	<b>2.201</b>

Figures criminelles (à considérer spécifiquement – ne pas additionner avec d'autres éléments – risque de double comptage!)

	2013	2014	2015	2016	2017	2018	2019	2020	2021	2022	2023
Fraude de cartes de paiements	313	268	287	285	287	320	469	397	391	511	382
Phishing	17	16	9	15	24	55	54	130	170	245	262
Ransomware				3	10	7	4	6	4	12	5
Shouldersurfing	31	46	33	33	64	56	124	45	19	30	38
Skimming	17	6	31	17	11	10	29	6	3	23	20



## Criminalité ICT/online au sens large

Infractions (uniquement si code-fait existe)

	2013	2014	2015	2016	2017	2018	2019	2020	2021	2022	2023
Fraude: Escroquerie: Fraude par internet	351	453	421	459	581	782	846	981	1.238	1.435	1.512
Infr. contre les moeurs: Voyeurisme: Diffusion enregistrement nudité ou intimité			3	6	22	28	28	39	30	16	
Infr. contre les moeurs: Pornographie enfantine: Accès pornographie enfantine via technologie				2	4	6	5	5	6	2	
Infr. contre autres valeurs morales et sentiments: Cyberlokkig (leurre de mineur par ICT):				2	4	6	2	1	4	1	
Infr. contre les moeurs: Grooming (contact par ICT avec mineur < 16 ans):			2		3	7	2	4		2	
Armes et explosifs: Autre: Vente par correspondance/internet d'arme à feu	1	1	1			1			1		
Infr. contre les moeurs: Incitation à la débauche: Publicité par ICT pour débauche				1	2	1					
Armes et explosifs: Autre: Vente par correspondance/internet d'autre arme			1	1	1						
Infr. contre la Sécurité de l'Etat: Terrorisme: Diffuser un message qui incite au terrorisme			2								
<b>Total:</b>	<b>352</b>	<b>454</b>	<b>430</b>	<b>471</b>	<b>617</b>	<b>831</b>	<b>883</b>	<b>1.030</b>	<b>1.279</b>	<b>1.456</b>	<b>1.512</b>

Figures criminelles (à considérer spécifiquement – ne pas additionner avec d'autres éléments – risque de double comptage!)

	2013	2014	2015	2016	2017	2018	2019	2020	2021	2022	2023
Cyberharcèlement	219	387	435	381	457	473	491	558	441	501	473

# ***STATISTIQUES POLICIERES DE CRIMINALITE***

---

***LIEU DE PERPETRATION: ARRONDISSEMENT JUDICIAIRE***

**Brabant wallon**

***PARTIE IV : DESTINATION LIEU***



**Brabant wallon**

**Vol et extorsion**

	2000	2013	2014	2015	2016	2017	2018	2019	2020	2021	2022	2023
Habitation: maison	3.406	3.011	2.622	2.528	2.425	2.291	2.298	2.220	1.701	1.377	1.781	1.667
Voie publique	2.079	1.797	1.867	1.734	1.766	1.774	1.657	1.673	1.057	1.070	1.204	1.237
Magasin	1.395	1.392	1.292	1.064	1.143	1.167	992	1.054	816	837	921	931
Parking	694	672	700	611	575	659	571	523	429	354	337	316
Habitation: appartement	416	422	395	406	455	373	401	374	359	388	377	337
Inconnue	1.203	225	235	207	216	253	200	218	163	220	225	171
Horeca	368	361	380	332	307	282	271	285	100	131	145	167
Habitation: allée	442	233	300	217	228	232	200	160	141	121	91	103
Habitation: non précisée	76	255	205	244	244	238	245	186	147	263	175	165
Entreprise	379	261	242	214	175	213	193	167	132	115	120	137
Institution d'enseignement	495	211	240	282	190	216	152	155	84	70	103	87
Habitation: dépendances	199	160	211	199	176	183	143	176	147	199	119	94
Moyen de transport: voiture	485	196	173	201	238	247	168	103	46	37	56	52
Culture et loisirs	390	198	180	155	155	147	143	156	61	55	102	90
Autre	43	137	160	164	106	118	118	108	68	200	127	84
Habitation: garage	117	69	101	117	91	123	92	69	89	126	120	113
Infrastructure sportive	164	113	128	117	140	103	86	84	66	46	66	75
Chantier	165	142	115	108	69	92	87	89	72	67	87	66
Station de bus / métro et gare de chemin de fer	137	70	54	70	73	90	72	81	65	79	127	84
Service public	118	80	73	74	93	65	93	91	51	41	53	63
Terrain	92	99	73	63	59	67	66	51	49	46	50	56
Moyen de transport: train / tram / métro	74	78	71	46	51	36	50	48	26	31	39	61
Banque / institution financière	61	44	63	37	45	85	61	67	42	23	28	46
Station essence	89	56	45	54	38	49	43	46	37	42	46	27
Habitation: autre	43	47	44	35	49	35	33	48	28	29	29	18
Hôpital	69	47	49	48	31	29	36	34	35	28	12	20
Service	28	46	50	20	36	35	28	41	20	37	20	19
Médecin / dentiste / pharmacien	28	32	27	30	51	34	23	33	25	30	25	37
Maison de repos	37	42	46	47	32	21	31	26	16	16	27	28
Moyen de transport: autre	7	45	41	36	40	46	40	24	24	11	15	20
Bâtiment administratif	28	18	21	38	46	28	45	37	14	9	14	16
Moyen de transport: camion	29	34	32	24	45	48	29	21	18	9	10	12
Emplacement de vélo			3	9	20	12	18	26	24	28	37	28
Stade	37	26	23	26	15	16	16	13	10	4	3	7
Cimetière	30	16	23	24	11	7	8	8	11	12	9	16
Moyen de transport: autobus / autocar	16	15	14	10	18	19	20	20	5	12	10	14
Edifice religieux / lieu du culte	36	17	18	16	11	11	11	10	11	10	8	6
Aéroport	5	31	22	20	23	1	1	2	1		2	
Installation militaire	12	9	15	8	8	14	8	3	7	4	7	12
Maison de débauche		16	15	6	15	5	2	8	1	3	10	8
Arrêt de bus / tram	2	4	2	7		3		2	2	2	3	2
Eaux intérieures et maritimes	12	1	1	3	2	1			1		1	
Guichet automatique	10		1	1		1				1	2	
<b>Total</b>	<b>13.516</b>	<b>10.728</b>	<b>10.372</b>	<b>9.652</b>	<b>9.511</b>	<b>9.469</b>	<b>8.751</b>	<b>8.540</b>	<b>6.201</b>	<b>6.183</b>	<b>6.743</b>	<b>6.492</b>



**Brabant wallon**

**Dégradation de la propriété**

	2000	2013	2014	2015	2016	2017	2018	2019	2020	2021	2022	2023
Voie publique	1.022	1.165	1.142	1.019	684	626	655	618	486	573	626	616
Habitation: résidence principale	463	444	490	399	358	342	317	316	347	278	336	354
Parking	311	387	363	316	227	207	225	214	172	194	249	220
Habitation: allée	146	102	107	97	87	56	72	39	50	42	57	40
Terrain	101	63	72	69	47	49	53	51	53	32	52	38
Habitation: non précisée	64	73	81	66	48	53	47	40	27	37	39	48
Moyen de transport: voiture	72	134	107	64	35	43	58	29	15	5	9	11
Habitation: jardin	84	81	50	48	39	37	39	33	37	28	52	40
Institution d'enseignement	78	89	49	43	43	38	20	23	22	27	26	23
Magasin	98	55	60	47	42	24	23	18	24	22	26	39
Inconnue	177	32	36	32	20	25	26	21	15	48	19	13
Horeca	73	40	45	34	23	20	19	18	16	16	17	19
Habitation: résidence secondaire	19	46	36	29	24	25	19	14	25	27	33	20
Entreprise	75	38	34	25	10	14	14	31	14	22	11	23
Culture et loisirs	47	28	24	36	25	21	23	16	13	17	19	13
Habitation: dépendances	71	31	25	21	23	14	12	11	17	16	16	16
Habitation: garage	45	30	22	26	18	21	20	15	13	20	13	22
Service public	32	25	17	26	27	16	15	16	10	10	25	17
Autre	9	33	22	18	9	24	15	16	14	20	20	21
Bureau de police	16	21	15	17	13	17	13	15	15	21	26	19
Moyen de transport: autre	9	40	29	35	7	16	15	4	8	12	4	8
Chantier	47	22	15	10	12	12	9	3	10	9	6	11
Infrastructure sportive	23	10	18	10	13	12	12	7	6	11	10	14
Bâtiment administratif	15	15	13	8	12	11	13	12	6	11	12	10
Station de bus / métro et gare de chemin de fer	47	9	7	14	12	4	4	6	6	6	7	6
Edifice religieux / lieu du culte	27	9	4	9	9	8	8	6	4	8	3	2
Service	15	15	7	13	4	4	6	5	2	4	4	4
Station essence	13	4	8	5	4	4	6	2	9	7	8	7
Hôpital	9	6	11	6	5	5	2	6	1	9	4	2
Cimetière	8	8	9	9	1	4	3	6	5	4	5	3
Banque / institution financière	12	8	5	5	3	8	4	1	2	2	2	8
Arrêt de bus / tram	3	4	7	10	2	1		2	2	2	2	4
Stade	6	4	3	6	4	5	4	2		1	1	1
Maison de repos	2	3	2	6	1	2	4	3	1	1	7	2
Médecin / dentiste / pharmacien	3	4	4	3	3	4	2	2		2	2	1
Aéroport		3	4	8	1							1
Installation militaire	3	4	3	1	1	2	1	1	1			
Moyen de transport: train / tram / métro	8	4	2		1							
Maison de débauche	2		1	1			1	1			1	
Eaux intérieures et maritimes	2					1			1			1
Emplacement de vélo						1		1				1
<b>Total</b>	<b>3.257</b>	<b>3.089</b>	<b>2.949</b>	<b>2.591</b>	<b>1.897</b>	<b>1.776</b>	<b>1.779</b>	<b>1.624</b>	<b>1.449</b>	<b>1.544</b>	<b>1.749</b>	<b>1.698</b>



**Brabant wallon**

**Infractions contre l'intégrité physique**

	2000	2013	2014	2015	2016	2017	2018	2019	2020	2021	2022	2023
Habitation	632	949	906	919	984	875	985	1.064	1.166	1.016	1.125	1.168
Voie publique	489	835	880	848	854	820	884	951	819	820	960	936
Institution d'enseignement	61	91	82	90	92	96	74	81	58	77	91	91
Horeca	99	80	103	88	89	94	69	77	51	42	107	71
Parking	44	65	74	78	58	85	64	82	56	60	73	63
Inconnue	185	27	29	25	26	20	31	27	33	68	45	39
Service public	14	45	39	26	36	45	39	61	41	44	68	72
Culture et loisirs	52	37	39	39	38	36	34	37	13	24	68	41
Magasin	29	24	35	34	30	24	30	36	40	39	27	39
Station de bus / métro et gare de chemin de fer	30	31	36	36	24	40	25	28	28	25	27	34
Habitation: allée	38	14	35	27	30	29	18	25	32	16	23	18
Terrain	22	22	15	19	24	25	17	20	18	22	29	19
Autre	5	15	20	10	17	20	23	25	16	22	23	32
Habitation: jardin	14	17	17	15	10	17	10	22	19	17	20	21
Infrastructure sportive	17	20	16	12	13	23	16	19	8	11	23	21
Entreprise	27	15	19	8	19	21	17	20	10	19	11	11
Moyen de transport: train / tram / métro	18	19	18	20	9	16	9	12	12	5	9	6
Hôpital	9	7	11	14	8	10	16	11	7	18	8	13
Station essence	4	14	11	6	6	10	10	4	9	8	9	10
Maison de débauche	3	8	9	6	10	2	12	5	5	6	16	8
Maison de repos	5	6	6	7	5	9	8	5	7	7	5	7
Stade	7	11	4	9	8	8	6	9	2	1	8	2
Moyen de transport: autre	5	4	7	11	6	4	5	7	6	5	6	5
Moyen de transport: autobus / autocar	4	7	6	5	2	6	1	1	7	4	6	13
Service	4	6	3	3	1	8	5	6	6	4	4	8
Bureau de police	1	2	4	7		3	2	8	2	4	3	1
Arrêt de bus / tram	2	5	1	3	2	3	3	1	2	2	4	3
Médecin / dentiste / pharmacien	4	2	2	2	1		3	3		1	3	5
Bâtiment administratif	2	2	2	4	1	3		3	1	3	1	2
Edifice religieux / lieu du culte	2	1	2	2	1	1	1	3	1	1	3	4
Aéroport		4	11	3	2							
Banque / institution financière		2	1	2				1	2	2	3	5
Installation militaire	1	3	1	1	1					2	2	
Eaux intérieures et maritimes	1								1		1	
<b>Total</b>	<b>1.830</b>	<b>2.390</b>	<b>2.444</b>	<b>2.379</b>	<b>2.407</b>	<b>2.353</b>	<b>2.417</b>	<b>2.654</b>	<b>2.478</b>	<b>2.395</b>	<b>2.811</b>	<b>2.768</b>

# ***STATISTIQUES POLICIERES DE CRIMINALITE***

---

*LIEU DE PERPETRATION: ARRONDISSEMENT JUDICIAIRE*

**Brabant wallon**

***PARTIE V : OBJETS ET MOYENS DE TRANSPORT***

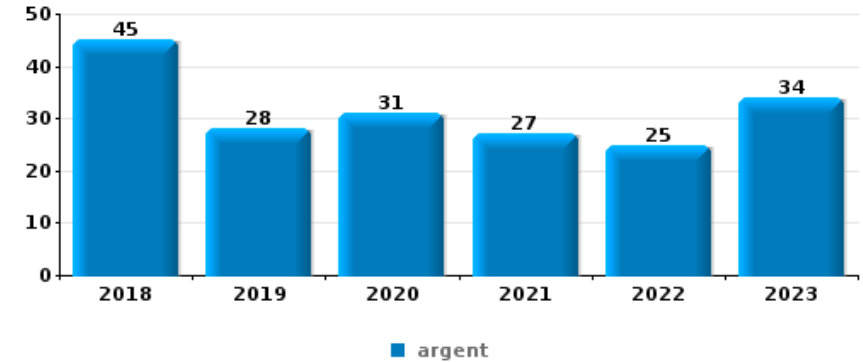


**Brabant wallon**

**Vol à main armée**

Top 10 Objets volés (sbd nombre de faits)

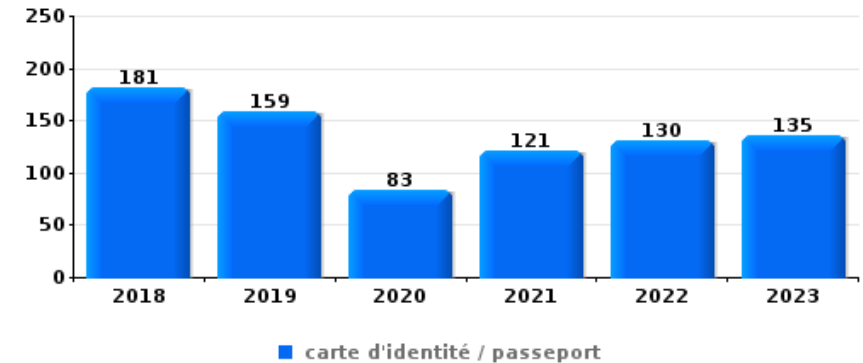
		2018	2019	2020	2021	2022	2023
1	argent	45	28	31	27	25	34
2	GSM et accessoires	17	19	13	10	14	13
3	carte d'identité / passeport	13	7	8	3	7	6
4	carte bancaire / carte de crédit	8	8	6	5	5	8
5	bijouterie / montre	5	9	4	1	4	6
6	portefeuille	5	8	8	1	4	2
7	multimédia	4	7	7	2		2
7	permis de conduire	8	3	5	1	3	2
7	tabac	6	2	5	7	1	1
10	ordinateur et accessoires	6	7	4	1	1	2



**Vol dans ou sur un véhicule**

Top 10 Objets volés (sbd nombre de faits)

		2018	2019	2020	2021	2022	2023
1	carte d'identité / passeport	181	159	83	121	130	135
2	ordinateur et accessoires	156	211	119	96	117	84
3	permis de conduire	180	156	80	111	121	127
4	carte bancaire / carte de crédit	159	136	84	105	126	123
5	argent	158	125	61	95	122	101
6	outillage	116	110	103	85	63	93
7	portefeuille	130	104	58	85	96	81
8	valise / sac	111	123	88	74	70	55
9	pièce de moyen de transport	171	108	50	52	51	41
10	autre document officiel	117	97	58	70	58	54



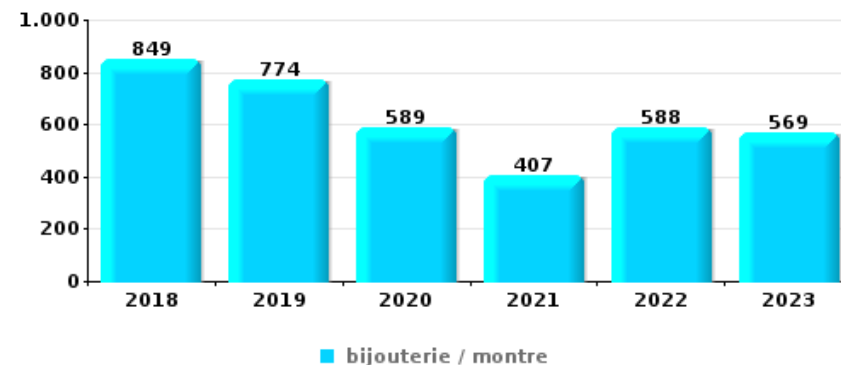




### Cambrilage dans habitation

Top 10 Objets volés (sbd nombre de faits)

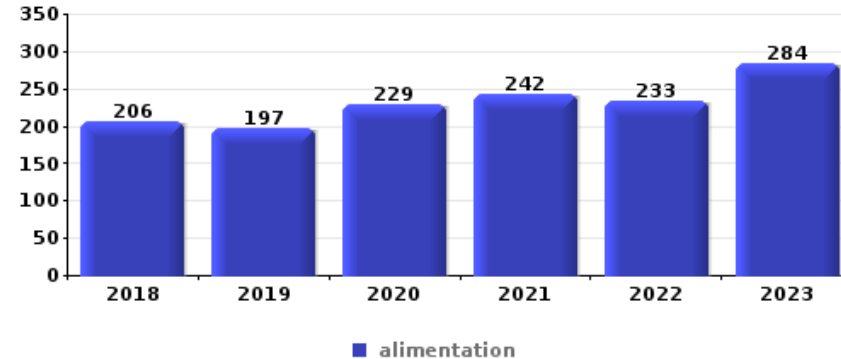
	2018	2019	2020	2021	2022	2023
1 bijouterie / montre	849	774	589	407	588	569
2 argent	540	509	395	306	390	343
3 ordinateur et accessoires	330	217	154	121	149	111
4 multimédia	307	199	136	122	141	134
5 vêtement	206	163	127	77	123	111
6 sac à main	151	113	65	60	85	88
7 parfum / produit de beauté	139	114	70	55	75	79
8 lunettes / verres de contact	130	88	71	49	72	79
8 outillage	92	91	73	80	87	66
10 clé	133	100	73	51	66	44



### Vol à l'étalage

Top 10 Objets volés (sbd nombre de faits)

	2018	2019	2020	2021	2022	2023
1 alimentation	206	197	229	242	233	284
2 vêtement	72	101	56	42	64	93
3 tabac	39	74	51	67	120	68
4 parfum / produit de beauté	54	68	27	40	51	65
5 multimédia	38	30	39	43	48	31
6 bijouterie / montre	24	45	11	24	22	25
7 ordinateur et accessoires	17	17	22	22	28	33
8 outillage	12	13	28	14	18	10
9 GSM et accessoires	14	16	12	16	11	23
10 lunettes / verres de contact	15	6	2	4	9	4

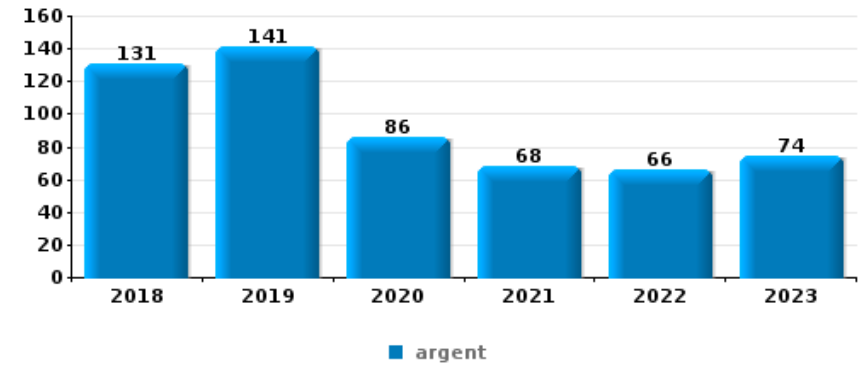




**Cambrilage ds entreprise ou commerce**

Top 10 Objets volés (sbd nombre de faits)

		2018	2019	2020	2021	2022	2023
1	argent	131	141	86	68	66	74
2	ordinateur et accessoires	38	42	22	26	17	21
3	alimentation	31	41	20	17	16	14
4	GSM et accessoires	20	26	23	8	15	12
5	outillage	28	17	19	10	16	9
6	coffre-fort / coffret (argent) / caisse	21	31	16	10	8	10
7	multimédia	14	13	19	9	7	7
8	tabac	16	21	14	10	5	2
9	clé	13	18	8	7	4	14
10	carte bancaire / carte de crédit	15	12	8	5	6	10



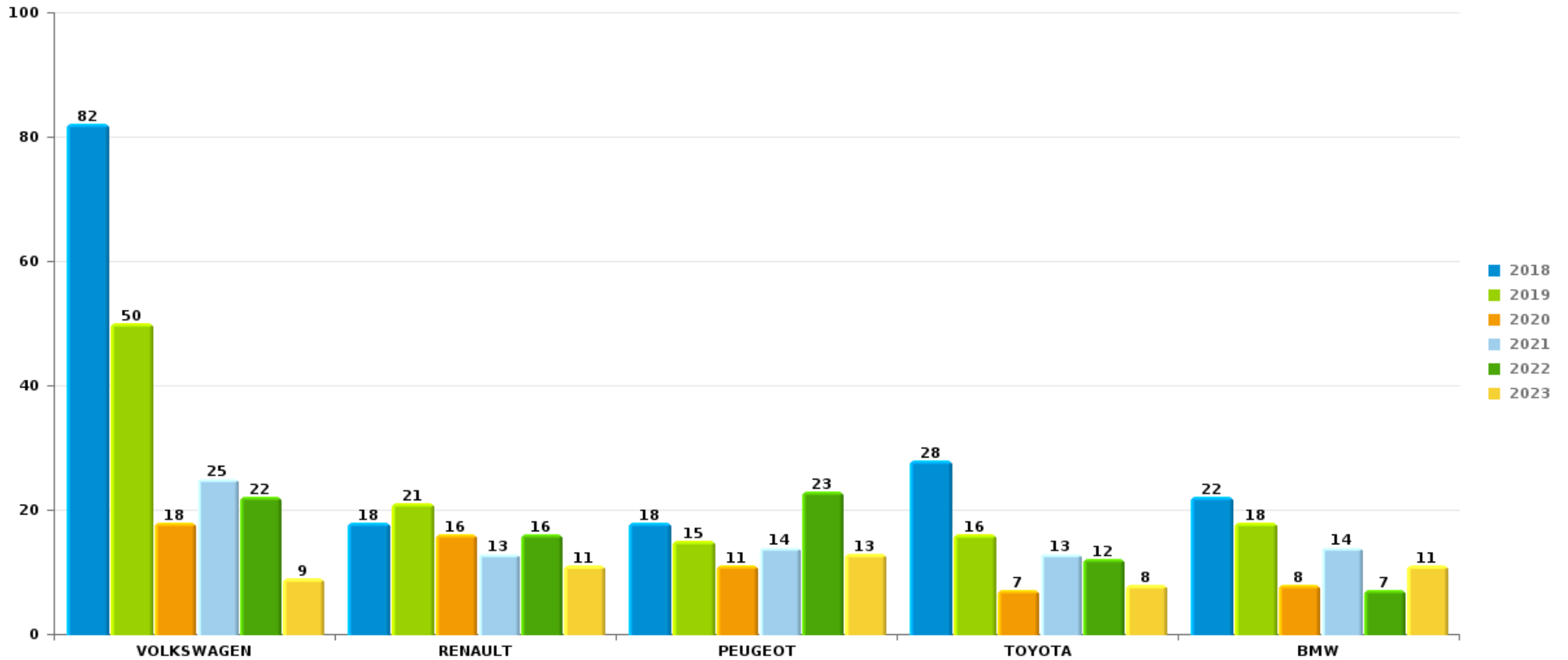
*Remarque: en ce qui concerne les objets, aucun total n'est reproduit étant donné que plusieurs objets peuvent avoir été volés lors d'un même fait.*



Brabant wallon

Vol de voiture

Nombre de voitures volées par marque (Top 5)



# ***STATISTIQUES POLICIERES DE CRIMINALITE***

---

*LIEU DE PERPETRATION: ARRONDISSEMENT JUDICIAIRE*

**Brabant wallon**

***PARTIE VI : SUSPECTS***



## Partie 1: Niveau FAITS (comptage du nombre de faits pour lesquels un certain type de suspect est impliqué)

### 1.1. Nombre d'infractions selon le sexe des suspects identifiés (par catégorie principale)

Étant donné que, tant un suspect identifié masculin qu'un suspect identifié féminin peuvent être impliqués lors d'un même fait, il est possible que la somme des colonnes «Hommes» et «Femmes» soit supérieure à la valeur de la colonne «Total...» (voir également la note méthodologique)

#### Brabant wallon

2023

Catégorie principale / Sexe	Nombre total de faits avec au moins 1 suspect	Hommes	%	Femmes	%
Drogues	1.322	1.205	91,1%	130	9,8%
Infr. contre l'intégrité physique	832	700	84,1%	217	26,1%
Vol et extorsion	808	658	81,4%	178	22,0%
Ivresse et alcool	704	572	81,3%	136	19,3%
Législation sur les étrangers	454	373	82,2%	82	18,1%
Infr. contre la sécurité publique	320	279	87,2%	43	13,4%
Armes et explosifs	309	284	91,9%	29	9,4%
Infr. contre l'autorité publique	306	244	79,7%	68	22,2%
Infr. contre autres valeurs morales et sentiments	300	236	78,7%	74	24,7%
Fraude	218	174	79,8%	50	22,9%
Dégradation de la propriété	194	163	84,0%	31	16,0%
Infr. contre la foi publique	167	143	85,6%	29	17,4%
Environnement	102	69	67,6%	46	45,1%
Registre de population	87	63	72,4%	26	29,9%
Criminalité informatique	75	67	89,3%	12	16,0%
Code pénal social	59	45	76,3%	27	45,8%

## CRIMINALITE ENREGISTREE: SUSPECTS



Catégorie principale / Sexe	Nombre total de faits avec au moins 1 suspect	Hommes	%	Femmes	%
Infr. contre les mœurs	63	61	96,8%	2	3,2%
Protection de la jeunesse	51	26	51,0%	34	66,7%
Autres lois spéciales	44	37	84,1%	8	18,2%
Législation économique	28	24	85,7%	7	25,0%
Protection de la personne	16	12	75,0%	5	31,3%
Travail	16	16	100,0%	1	6,3%
Carte d'identité	15	15	100,0%		
Pratiques commerciales	10	10	100,0%		
Protection des revenus publics	10	9	90,0%	1	10,0%
Traite des êtres humains	7	7	100,0%	2	28,6%
Infr. contre la liberté individuelle	6	3	50,0%	4	66,7%
Infr. relative au statut juridique de l'enfant	6	3	50,0%	4	66,7%
Code pénal militaire et milice	2	2	100,0%		
Infr. contre la famille	2	2	100,0%		
Hormones et dopage	1	1	100,0%		
Infr. contre la Sécurité de l'Etat	1	1	100,0%		
Provocation crime ou délits	1			1	100,0%
Santé publique	1	1	100,0%		
<b>Total</b>	<b>6.537</b>	<b>5.505</b>	<b>84,2%</b>	<b>1.247</b>	<b>19,1%</b>



## 1.2. Nombre d'infractions selon le sexe des suspects identifiés (par figure criminelle)

Étant donné que, tant un suspect identifié masculin qu'un suspect identifié féminin peuvent être impliqués lors d'un même fait, il est possible que la somme des colonnes «Hommes» et «Femmes» soit supérieure à la valeur de la colonne «Total...» (voir également la note méthodologique)

### Brabant wallon

2023

#### FC Vol moyen de transport

Figure criminelle / Sexe	Nombre total de faits avec au moins 1 suspect identifié	Hommes	%	Femmes	%
Vol de voiture	18	16	88,9%	3	16,7%
Carjacking	2	2	100,0%		
Homejacking	4	4	100,0%		
Vol de vélomoteur	3	3	100,0%		
Vol de vélo	28	26	92,9%	2	7,1%
<b>Total</b>	<b>PA</b>	<b>PA</b>	<b>PA</b>	<b>PA</b>	<b>PA</b>

#### FC Cambriolage

Figure criminelle / Sexe	Nombre total de faits avec au moins 1 suspect identifié	Hommes	%	Femmes	%
Cambriolage dans habitation	51	51	100,0%		
Cambriolage ds entreprise ou commerce	32	32	100,0%	2	6,3%
Cambriolage ds service public ou bâtiment administ	2	2	100,0%	1	50,0%
Cambriolage dans bâtiment (total)	85	85	100,0%	3	3,5%
<b>Total</b>	<b>PA</b>	<b>PA</b>	<b>PA</b>	<b>PA</b>	<b>PA</b>



**FC Vol autre**

Figure criminelle / Sexe	Nombre total de faits avec au moins 1 suspect identifié	Hommes	%	Femmes	%
Vol à main armée	17	17	100,0%		
Vol avec violence sans arme	50	48	96,0%	6	12,0%
Vol dans ou sur un véhicule	41	40	97,6%	2	4,9%
Vol d'armes et explosifs	4	4	100,0%		
Steaming	1	1	100,0%		
Arrachage de sac à main	1	1	100,0%		
Vol à l'arraché	10	10	100,0%	1	10,0%
Vol à la tire	7	7	100,0%		
Vol à l'étalage	438	312	71,2%	140	32,0%
Vol par ruse	16	13	81,3%	3	18,8%
Vol de métaux	3	3	100,0%		
Home-invasion	1	1	100,0%		
Vol d'animaux	1			1	100,0%
<b>Total</b>	<b>PA</b>	<b>PA</b>	<b>PA</b>	<b>PA</b>	<b>PA</b>

**Criminalité ICT**

Figure criminelle / Sexe	Nombre total de faits avec au moins 1 suspect identifié	Hommes	%	Femmes	%
Fraude de cartes de paiements	32	29	90,6%	4	12,5%
Phishing	6	5	83,3%	1	16,7%
Shouldersurfing	6	6	100,0%		
Skimming	1	1	100,0%		
<b>Total</b>	<b>PA</b>	<b>PA</b>	<b>PA</b>	<b>PA</b>	<b>PA</b>

**FC Autre**

Figure criminelle / Sexe	Nombre total de faits avec au moins 1 suspect identifié	Hommes	%	Femmes	%
Violence contre les métiers d'intérêt général	31	25	80,6%	7	22,6%
Viol collectif	1	1	100,0%		
Dégradation de voiture	72	64	88,9%	8	11,1%
Rixe au couteau	2	2	100,0%		
<b>Total</b>	<b>PA</b>	<b>PA</b>	<b>PA</b>	<b>PA</b>	<b>PA</b>





**PH Violence intrafamiliale (VIF)**

Figure criminelle / Sexe	Nombre total de faits avec au moins 1 suspect identifié	Hommes	%	Femmes	%
VIF: physique, dans le couple	255	211	82,7%	94	36,9%
VIF: physique, envers des descendants	56	43	76,8%	22	39,3%
VIF: physique, envers d'autres membres	93	76	81,7%	28	30,1%
VIF: sexuelle, dans le couple	3	3	100,0%		
VIF: sexuelle, envers d'autres membres	1	1	100,0%		
VIF: psychique, dans le couple	126	110	87,3%	19	15,1%
VIF: psychique, envers des descendants	41	28	68,3%	19	46,3%
VIF: psychique, envers d'autres membres	31	24	77,4%	7	22,6%
VIF: économique, dans le couple	25	19	76,0%	6	24,0%
VIF: économique, envers des descendants	2	1	50,0%	1	50,0%
VIF: économique, envers d'autres membres	15	11	73,3%	4	26,7%
<b>Total</b>	<b>PA</b>	<b>PA</b>	<b>PA</b>	<b>PA</b>	<b>PA</b>

**PH Hormones et dopage**

Figure criminelle / Sexe	Nombre total de faits avec au moins 1 suspect identifié	Hommes	%
Dopage humain	2	2	100,0%
Engraissement illégal	1	1	100,0%
<b>Total</b>	<b>PA</b>	<b>PA</b>	<b>PA</b>

**PH Drogues**

Figure criminelle / Sexe	Nombre total de faits avec au moins 1 suspect identifié	Hommes	%	Femmes	%
Vente de cocaïne	31	30	96,8%	3	9,7%
Import-export de cocaïne	1				
Import-export de drogues synthétiques	1				
Vente de drogues synthétiques	6	6	100,0%		
Production de cannabis (culture)	8	8	100,0%	3	37,5%
Import-export de cannabis en grande quantité	1			1	100,0%
Vente de cannabis en grande quantité	2	2	100,0%		
Import-export d'héroïne	1				
Vente-traffic d'héroïne	2	2	100,0%		
<b>Total</b>	<b>PA</b>	<b>PA</b>	<b>PA</b>	<b>PA</b>	<b>PA</b>



**PH Trafic d'armes**

Figure criminelle / Sexe	Nombre total de faits avec au moins 1 suspect identifié	Hommes	%
Commerce et production d'arme à feu et mun.	2	2	100,0%
<b>Total</b>	<b>PA</b>	<b>PA</b>	<b>PA</b>

**PH Traite des êtres humains**

Figure criminelle / Sexe	Nombre total de faits avec au moins 1 suspect identifié	Hommes	%	Femmes	%
TEH - exploitation économique	6	6	100,0%	1	16,7%
TEH - exploitation sexuelle	6	5	83,3%	2	33,3%
<b>Total</b>	<b>PA</b>	<b>PA</b>	<b>PA</b>	<b>PA</b>	<b>PA</b>

**PH Violence dans l'espace public**

Figure criminelle / Sexe	Nombre total de faits avec au moins 1 suspect identifié	Hommes	%	Femmes	%
Violence physique (transport public)	11	10	90,9%	1	9,1%
Violence physique (voie publique)	318	272	85,5%	62	19,5%
Violence physique (autre endroit public)	11	9	81,8%	2	18,2%
Violence physique (endroit accessible au public)	107	90	84,1%	25	23,4%
Violence sexuelle (voie publique)	11	10	90,9%	1	9,1%
Violence sexuelle (autre endroit public)	1	1	100,0%		
Violence sexuelle (endroit accessible au public)	17	17	100,0%	1	5,9%
Violence psychique (transport public)	7	6	85,7%	1	14,3%
Violence psychique (voie publique)	242	201	83,1%	43	17,8%
Violence psychique (autre endroit public)	39	29	74,4%	11	28,2%
Violence psychique (endroit accessible au public)	59	52	88,1%	7	11,9%
Vol à main armée (voie publique)	3	3	100,0%		
Vol à main armée (autre endroit public)	1	1	100,0%		
Vol à main armée (endroit accessible au public)	9	9	100,0%		
Vol avec violence sans arme (transport public)	4	4	100,0%	1	25,0%
Vol avec violence sans arme (voie publique)	18	18	100,0%	1	5,6%
Vol avec violence sans arme (autre endroit public)	1	1	100,0%		
Vol avec violence sans arme (endr. acces. au pub.)	13	12	92,3%	3	23,1%
<b>Total</b>	<b>PA</b>	<b>PA</b>	<b>PA</b>	<b>PA</b>	<b>PA</b>



**PH Autre**

Figure criminelle / Sexe	Nombre total de faits avec au moins 1 suspect identifié	Hommes	%	Femmes	%
Faux policiers	3	3	100,0%		
Terrorisme, extrémisme et radicalisme	1			1	100,0%
Cyberharcèlement	132	98	74,2%	36	27,3%
Fraude à l'identité	63	54	85,7%	10	15,9%
<b>Total</b>	<b>PA</b>	<b>PA</b>	<b>PA</b>	<b>PA</b>	<b>PA</b>



### 1.3. Nombre d'infractions selon l'âge des suspects identifiés (par catégorie principale)

Étant donné que, tant un suspect identifié mineur qu'un suspect identifié majeur peuvent être impliqués lors d'un même fait, il est possible que la somme des colonnes «Mineur» et «Majeur» soit supérieure à la valeur de la colonne «Total...» (voir également la note méthodologique)

#### Brabant wallon

2023

Catégorie principale / Âge	Nombre total de faits avec au moins 1 suspect identifié	Mineur	%	Majeur	%
Drogues	1.322	138	10,4%	1.188	89,9%
Infr. contre l'intégrité physique	832	59	7,1%	778	93,5%
Vol et extorsion	808	136	16,8%	688	85,1%
Ivresse et alcool	704	4	0,6%	700	99,4%
Législation sur les étrangers	454	42	9,3%	414	91,2%
Infr. contre la sécurité publique	320	36	11,3%	285	89,1%
Armes et explosifs	309	35	11,3%	275	89,0%
Infr. contre l'autorité publique	306	21	6,9%	288	94,1%
Infr. contre autres valeurs morales et sentiments	300	12	4,0%	292	97,3%
Fraude	218	7	3,2%	214	98,2%
Dégradation de la propriété	194	22	11,3%	173	89,2%
Infr. contre la foi publique	167	12	7,2%	158	94,6%
Environnement	102	3	2,9%	99	97,1%
Registre de population	87	2	2,3%	86	98,9%
Criminalité informatique	75	4	5,3%	71	94,7%
Infr. contre les mœurs	63	15	23,8%	48	76,2%
Code pénal social	59			59	100,0%
Protection de la jeunesse	51	24	47,1%	27	52,9%
Autres lois spéciales	44	7	15,9%	39	88,6%
Législation économique	28			28	100,0%
Protection de la personne	16	2	12,5%	15	93,8%
Travail	16			16	100,0%
Carte d'identité	15	3	20,0%	12	80,0%
Pratiques commerciales	10			10	100,0%
Protection des revenus publics	10			10	100,0%
Traite des êtres humains	7			7	100,0%
Infr. contre la liberté individuelle	6			6	100,0%
Infr. relative au statut juridique de l'enfant	6			6	100,0%

## CRIMINALITE ENREGISTREE: SUSPECTS



Catégorie principale / Âge	Nombre total de faits avec au moins 1 suspect identifié	Mineur	%	Majeur	%
Code pénal militaire et milice	2			2	100,0%
Infr. contre la famille	2			2	100,0%
Hormones et dopage	1			1	100,0%
Infr. contre la Sécurité de l'Etat	1			1	100,0%
Provocation crime ou délits	1			1	100,0%
Santé publique	1			1	100,0%
<b>Total</b>	<b>6.537</b>	<b>584</b>	<b>8,9%</b>	<b>6.000</b>	<b>91,8%</b>



## 1.4. Nombre d'infractions selon l'âge des suspects identifiés (par figure criminelle)

Étant donné que, tant un suspect identifié mineur qu'un suspect identifié majeur peuvent être impliqués lors d'un même fait, il est possible que la somme des colonnes «Mineur» et «Majeur» soit supérieure à la valeur de la colonne «Total...»  
(voir également la note méthodologique)

### Brabant wallon

2023

#### FC Vol moyen de transport

Figure criminelle / Âge	Nombre total de faits avec au moins 1 suspect identifié	Mineur	%	Majeur	%
Vol de voiture	18	4	22,2%	15	83,3%
Carjacking	2	1	50,0%	1	50,0%
Homejacking	4			4	100,0%
Vol de vélomoteur	3	2	66,7%	1	33,3%
Vol de vélo	28	10	35,7%	20	71,4%
<b>Total</b>	<b>PA</b>	<b>PA</b>	<b>PA</b>	<b>PA</b>	<b>PA</b>

#### FC Cambriolage

Figure criminelle / Âge	Nombre total de faits avec au moins 1 suspect identifié	Mineur	%	Majeur	%
Cambriolage dans habitation	51	8	15,7%	45	88,2%
Cambriolage ds entreprise ou commerce	32	11	34,4%	23	71,9%
Cambriolage ds service public ou bâtiment administ	2			2	100,0%
Cambriolage dans bâtiment (total)	85	19	22,4%	70	82,4%
<b>Total</b>	<b>PA</b>	<b>PA</b>	<b>PA</b>	<b>PA</b>	<b>PA</b>



**FC Vol autre**

Figure criminelle / Âge	Nombre total de faits avec au moins 1 suspect identifié	Mineur	%	Majeur	%
Vol à main armée	17	5	29,4%	12	70,6%
Vol avec violence sans arme	50	13	26,0%	38	76,0%
Vol dans ou sur un véhicule	41	4	9,8%	37	90,2%
Vol d'armes et explosifs	4	1	25,0%	3	75,0%
Steaming	1	1	100,0%		
Arrachage de sac à main	1	1	100,0%		
Vol à l'arraché	10	4	40,0%	6	60,0%
Vol à la tire	7	1	14,3%	6	85,7%
Vol à l'étalage	438	61	13,9%	383	87,4%
Vol par ruse	16	3	18,8%	14	87,5%
Vol de métaux	3			3	100,0%
Home-invasion	1			1	100,0%
Vol d'animaux	1			1	100,0%
<b>Total</b>	<b>PA</b>	<b>PA</b>	<b>PA</b>	<b>PA</b>	<b>PA</b>

**Criminalité ICT**

Figure criminelle / Âge	Nombre total de faits avec au moins 1 suspect identifié	Mineur	%	Majeur	%
Fraude de cartes de paiements	32	2	6,3%	30	93,8%
Phishing	6			6	100,0%
Shouldersurfing	6			6	100,0%
Skimming	1			1	100,0%
<b>Total</b>	<b>PA</b>	<b>PA</b>	<b>PA</b>	<b>PA</b>	<b>PA</b>

## CRIMINALITE ENREGISTREE: SUSPECTS



### FC Autre

Figure criminelle / Âge	Nombre total de faits avec au moins 1 suspect identifié	Mineur	%	Majeur	%
Violence contre les métiers d'intérêt général	31	5	16,1%	26	83,9%
Viol collectif	1			1	100,0%
Dégradation de voiture	72	7	9,7%	65	90,3%
Rixe au couteau	2	1	50,0%	1	50,0%
<b>Total</b>	<b>PA</b>	<b>PA</b>	<b>PA</b>	<b>PA</b>	<b>PA</b>

### PH Violence intrafamiliale (VIF)

Figure criminelle / Âge	Nombre total de faits avec au moins 1 suspect identifié	Mineur	%	Majeur	%
VIF: physique, dans le couple	255			255	100,0%
VIF: physique, envers des descendants	56	2	3,6%	56	100,0%
VIF: physique, envers d'autres membres	93	16	17,2%	79	84,9%
VIF: sexuelle, dans le couple	3	2	66,7%	1	33,3%
VIF: sexuelle, envers d'autres membres	1	1	100,0%		
VIF: psychique, dans le couple	126	2	1,6%	124	98,4%
VIF: psychique, envers des descendants	41			41	100,0%
VIF: psychique, envers d'autres membres	31	3	9,7%	28	90,3%
VIF: économique, dans le couple	25			25	100,0%
VIF: économique, envers des descendants	2			2	100,0%
VIF: économique, envers d'autres membres	15	2	13,3%	13	86,7%
<b>Total</b>	<b>PA</b>	<b>PA</b>	<b>PA</b>	<b>PA</b>	<b>PA</b>

### PH Hormones et dopage

Figure criminelle / Âge	Nombre total de faits avec au moins 1 suspect identifié	Majeur	%
Dopage humain	2	2	100,0%
Engraissement illégal	1	1	100,0%
<b>Total</b>	<b>PA</b>	<b>PA</b>	<b>PA</b>



## CRIMINALITE ENREGISTREE: SUSPECTS



### PH Drogues

Figure criminelle / Âge	Nombre total de faits avec au moins 1 suspect identifié	Majeur	%
Vente de cocaïne	31	31	100,0%
Import-export de cocaïne	1	1	100,0%
Import-export de drogues synthétiques	1	1	100,0%
Vente de drogues synthétiques	6	6	100,0%
Production de cannabis (culture)	8	8	100,0%
Import-export de cannabis en grande quantité	1	1	100,0%
Vente de cannabis en grande quantité	2	2	100,0%
Import-export d'héroïne	1	1	100,0%
Vente-traffic d'héroïne	2	2	100,0%
<b>Total</b>	<b>PA</b>	<b>PA</b>	<b>PA</b>

### PH Trafic d'armes

Figure criminelle / Âge	Nombre total de faits avec au moins 1 suspect identifié	Majeur	%
Commerce et production d'arme à feu et mun.	2	2	100,0%
<b>Total</b>	<b>PA</b>	<b>PA</b>	<b>PA</b>

### PH Traite des êtres humains

Figure criminelle / Âge	Nombre total de faits avec au moins 1 suspect identifié	Mineur	%	Majeur	%
TEH - exploitation économique	6			6	100,0%
TEH - exploitation sexuelle	6	2	33,3%	4	66,7%
<b>Total</b>	<b>PA</b>	<b>PA</b>	<b>PA</b>	<b>PA</b>	<b>PA</b>



**PH Violence dans l'espace public**

Figure criminelle / Âge	Nombre total de faits avec au moins 1 suspect identifié	Mineur	%	Majeur	%
Violence physique (transport public)	11	2	18,2%	9	81,8%
Violence physique (voie publique)	318	34	10,7%	290	91,2%
Violence physique (autre endroit public)	11	2	18,2%	9	81,8%
Violence physique (endroit accessible au public)	107	10	9,3%	97	90,7%
Violence sexuelle (voie publique)	11	1	9,1%	10	90,9%
Violence sexuelle (autre endroit public)	1			1	100,0%
Violence sexuelle (endroit accessible au public)	17			17	100,0%
Violence psychique (transport public)	7	2	28,6%	5	71,4%
Violence psychique (voie publique)	242	19	7,9%	226	93,4%
Violence psychique (autre endroit public)	39	2	5,1%	37	94,9%
Violence psychique (endroit accessible au public)	59	3	5,1%	56	94,9%
Vol à main armée (voie publique)	3	1	33,3%	2	66,7%
Vol à main armée (autre endroit public)	1			1	100,0%
Vol à main armée (endroit accessible au public)	9	4	44,4%	5	55,6%
Vol avec violence sans arme (transport public)	4	3	75,0%	1	25,0%
Vol avec violence sans arme (voie publique)	18	8	44,4%	11	61,1%
Vol avec violence sans arme (autre endroit public)	1	1	100,0%		
Vol avec violence sans arme (endr. acces. au pub.)	13			13	100,0%
<b>Total</b>	<b>PA</b>	<b>PA</b>	<b>PA</b>	<b>PA</b>	<b>PA</b>

**PH Autre**

Figure criminelle / Âge	Nombre total de faits avec au moins 1 suspect identifié	Mineur	%	Majeur	%
Faux policiers	3			3	100,0%
Terrorisme, extrémisme et radicalisme	1			1	100,0%
Cyberharcèlement	132	5	3,8%	127	96,2%
Fraude à l'identité	63	2	3,2%	61	96,8%
<b>Total</b>	<b>PA</b>	<b>PA</b>	<b>PA</b>	<b>PA</b>	<b>PA</b>



## Partie 2: Niveau SUSPECTS-FAIT (comptage du nombre de combinaisons suspect-fait)

### 2.1. Nombre de suspects-fait selon le sexe des suspects identifiés (TOP 5 des catégories principales)

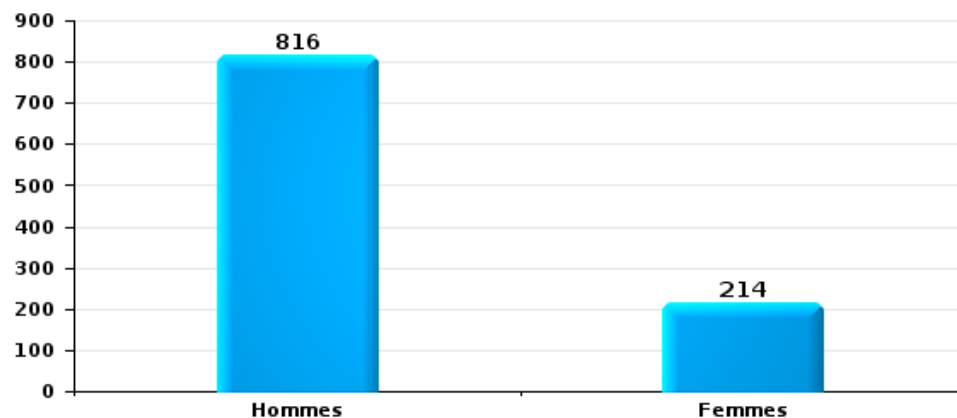
Lorsqu'un même suspect a commis plusieurs faits durant la période considérée, il est aussi comptabilisé plusieurs fois (voir également la note méthodologique)

#### Brabant wallon

2023

#### Vol et extorsion

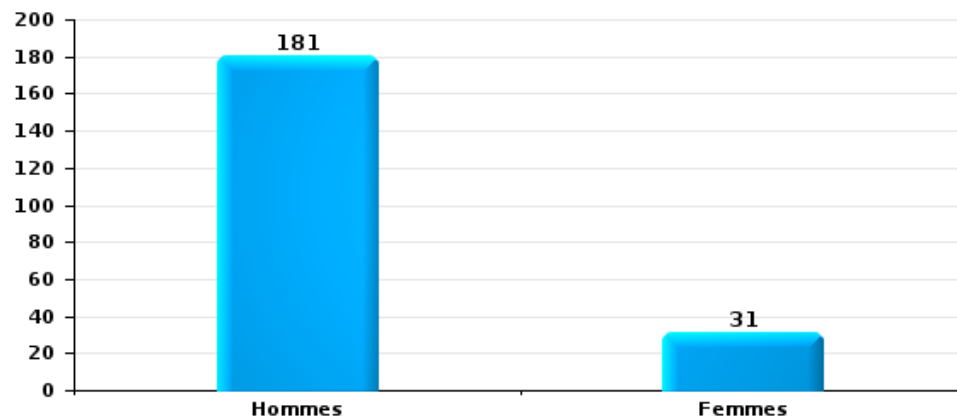
Nombre de suspects-fait selon le sexe





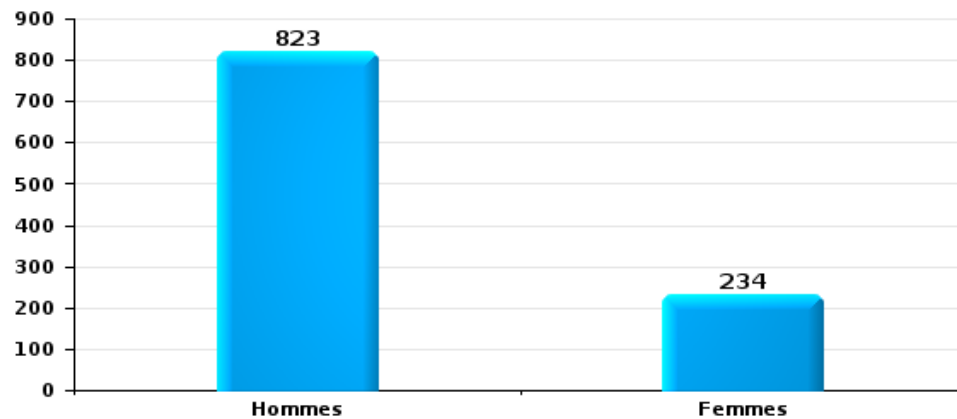
Dégradation de la propriété

Nombre de suspects-fait selon le sexe



Infr. contre l'intégrité physique

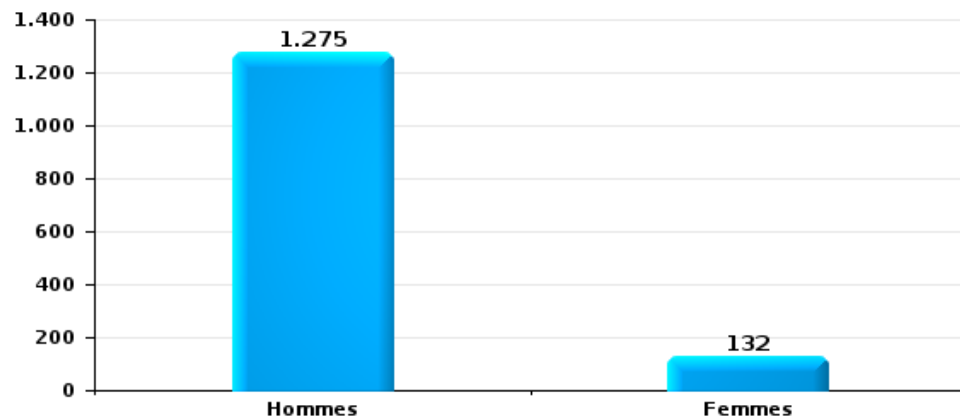
Nombre de suspects-fait selon le sexe





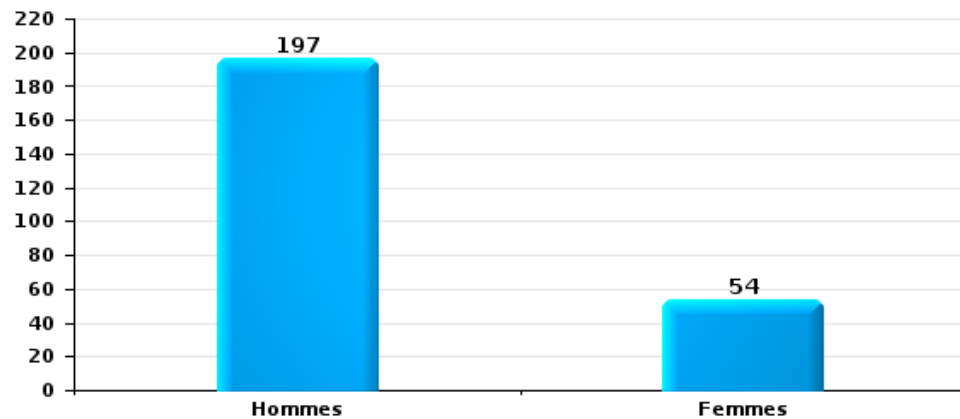
Drogues

Nombre de suspects-fait selon le sexe



Fraude

Nombre de suspects-fait selon le sexe





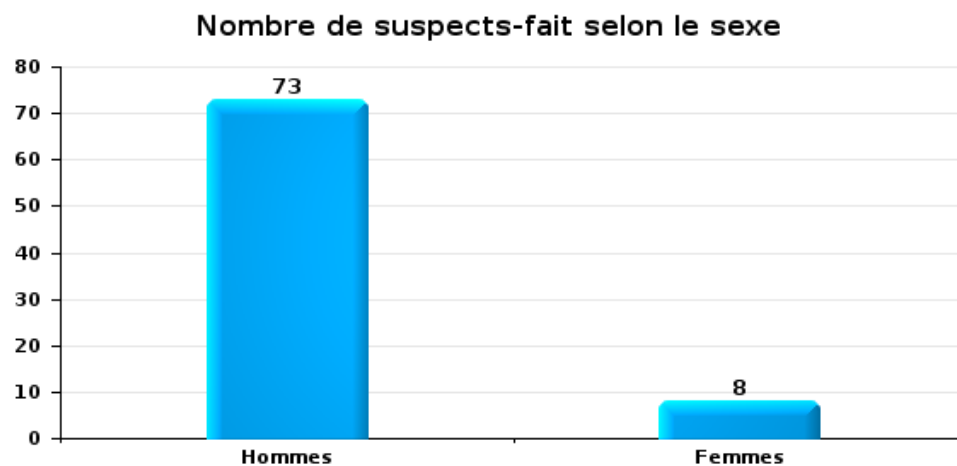
## 2.2. Nombre de suspects-fait selon le sexe des suspects identifiés (TOP 5 des figures criminelles)

Lorsqu'un même suspect a commis plusieurs faits durant la période considérée, il est aussi comptabilisé plusieurs fois (voir également la note méthodologique)

### Brabant wallon

2023

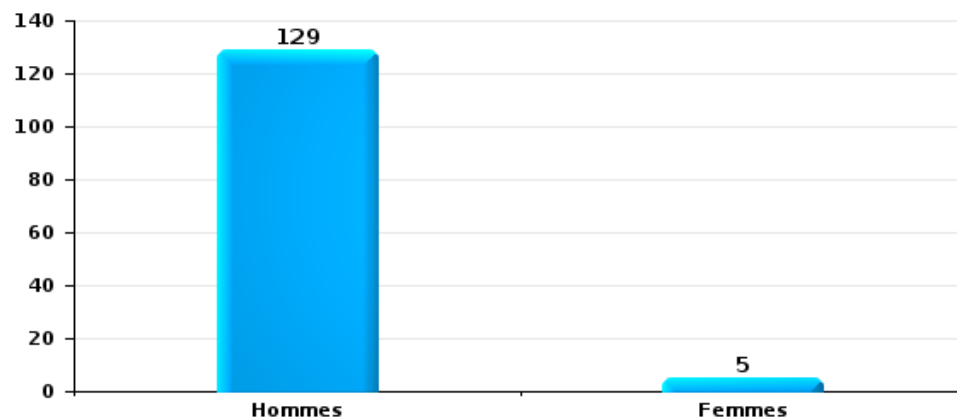
### Dégradation de voiture





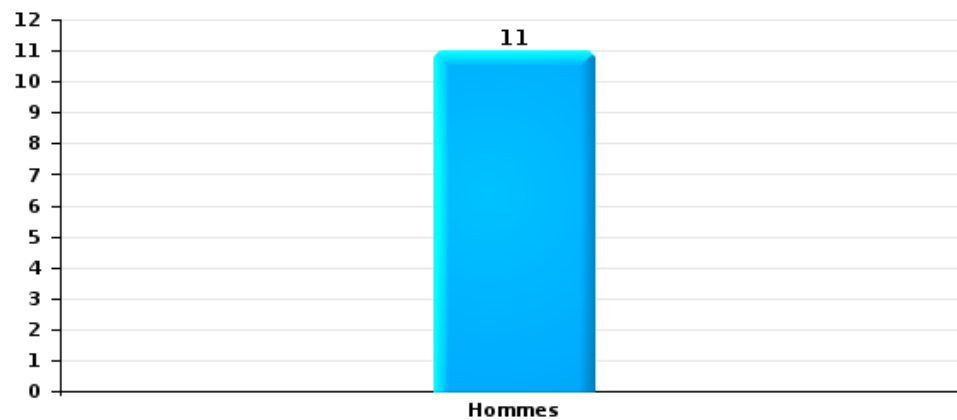
Cambrilage dans bâtiment (total)

Nombre de suspects-fait selon le sexe



Vol à la tire

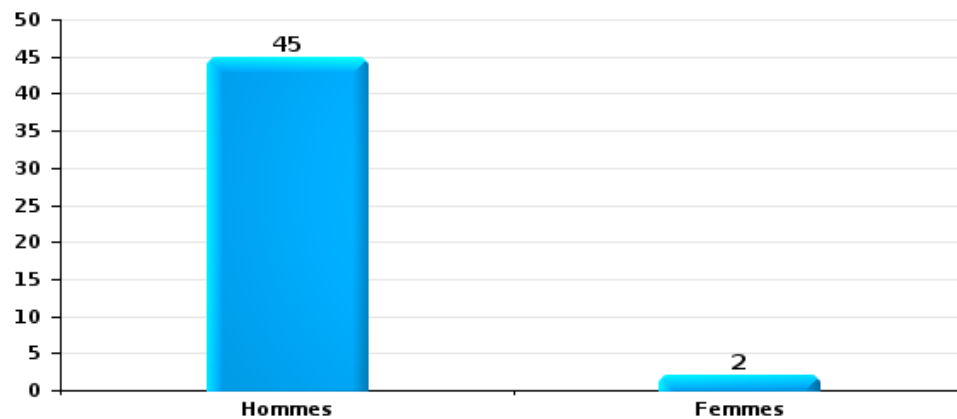
Nombre de suspects-fait selon le sexe





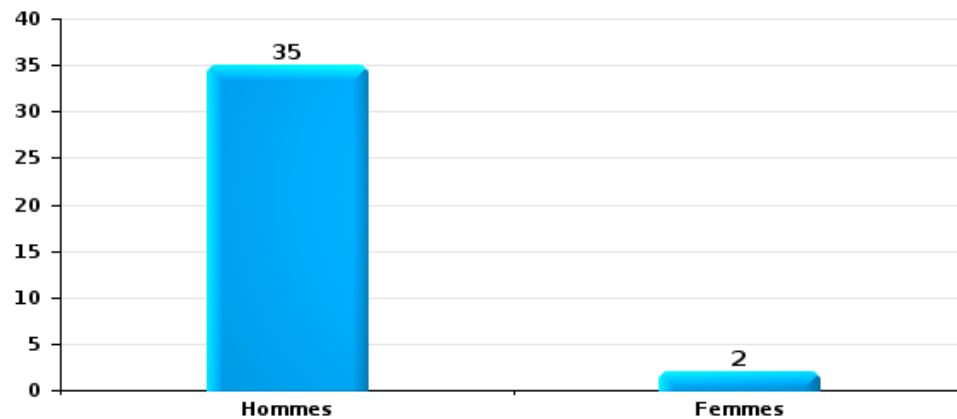
Vol dans ou sur un véhicule

Nombre de suspects-fait selon le sexe



Vol de vélo

Nombre de suspects-fait selon le sexe







### 2.3. Nombre de suspects-fait selon l'âge des suspects identifiés (TOP 5 des catégories principales)

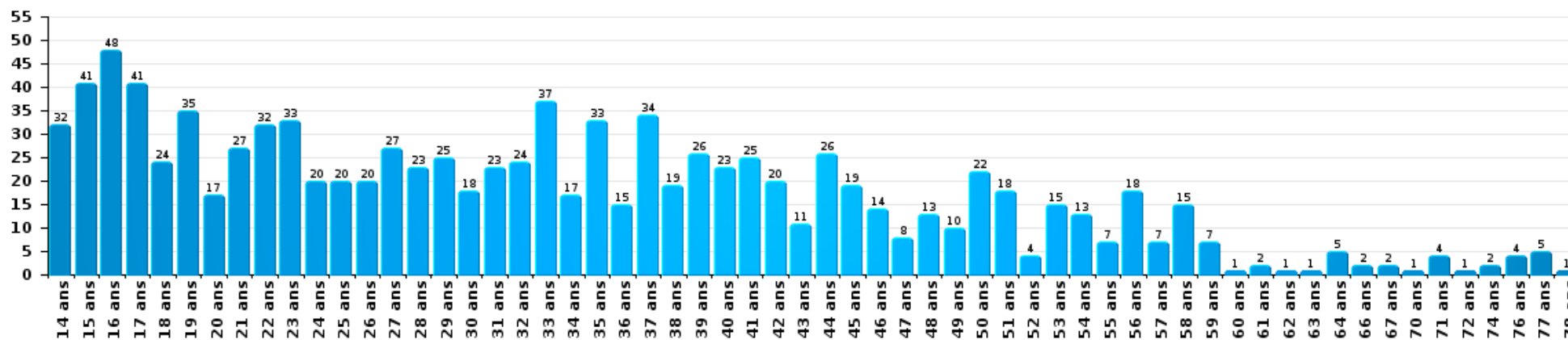
1) Lorsqu'un même suspect a commis plusieurs faits durant la période considérée, il est aussi comptabilisé plusieurs fois, qu'il ait le même âge ou non – 2) Les suspects au-dessous de 14 ans et à partir de 90 ans ne sont pas repris dans le tableau (voir également la note méthodologique)

#### Brabant wallon

2023

#### Vol et extorsion

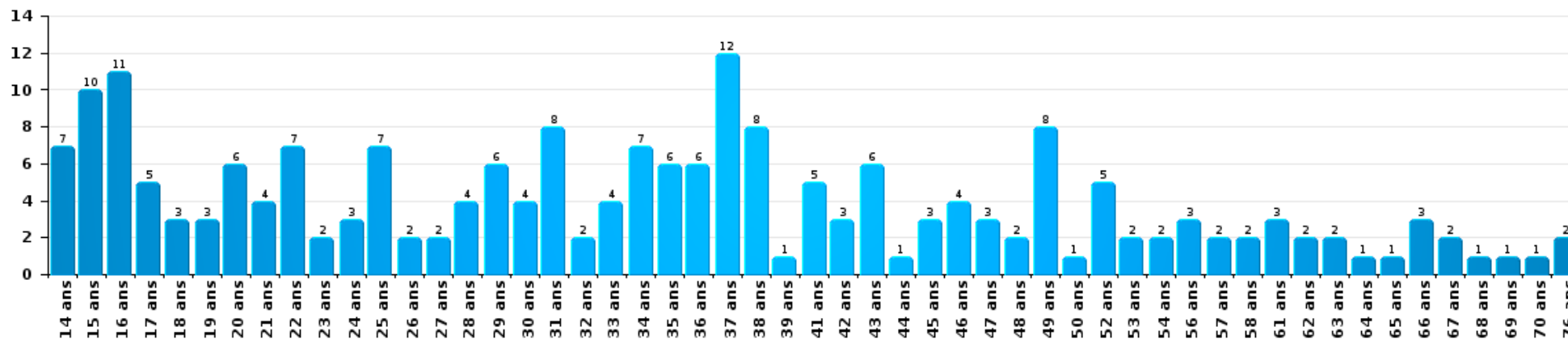
Nombre de suspects-fait par âge (chronologique)





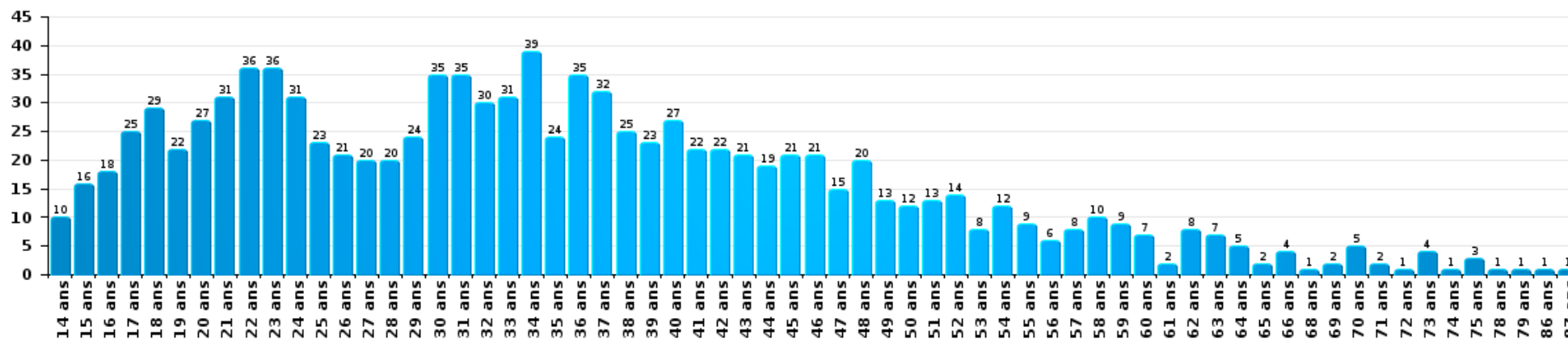
Dégradation de la propriété

Nombre de suspects-fait par âge (chronologique)



Infr. contre l'intégrité physique

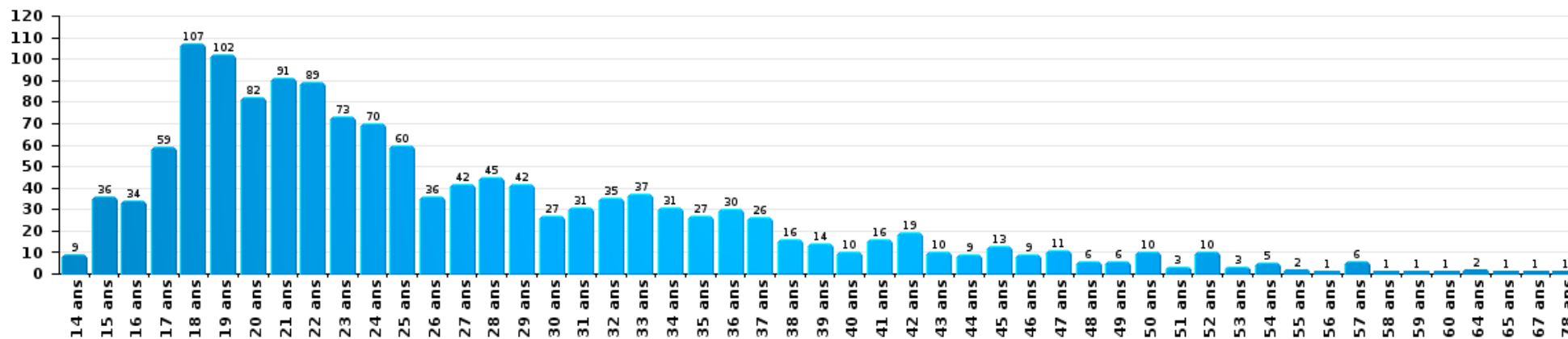
Nombre de suspects-fait par âge (chronologique)





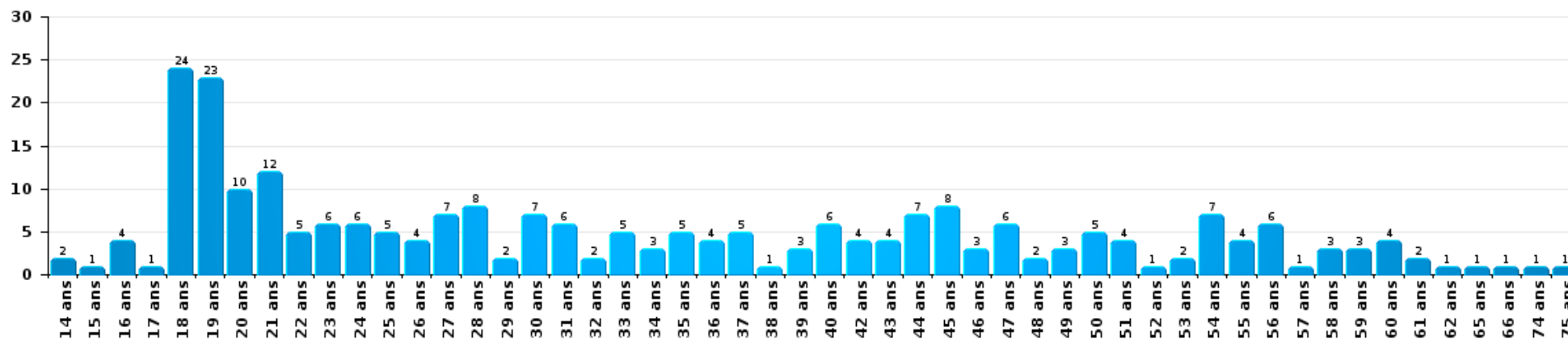
Drogues

Nombre de suspects-fait par âge (chronologique)



Fraude

Nombre de suspects-fait par âge (chronologique)





## 2.4. Nombre de suspects-fait selon l'âge des suspects identifiés (TOP 5 des figures criminelles)

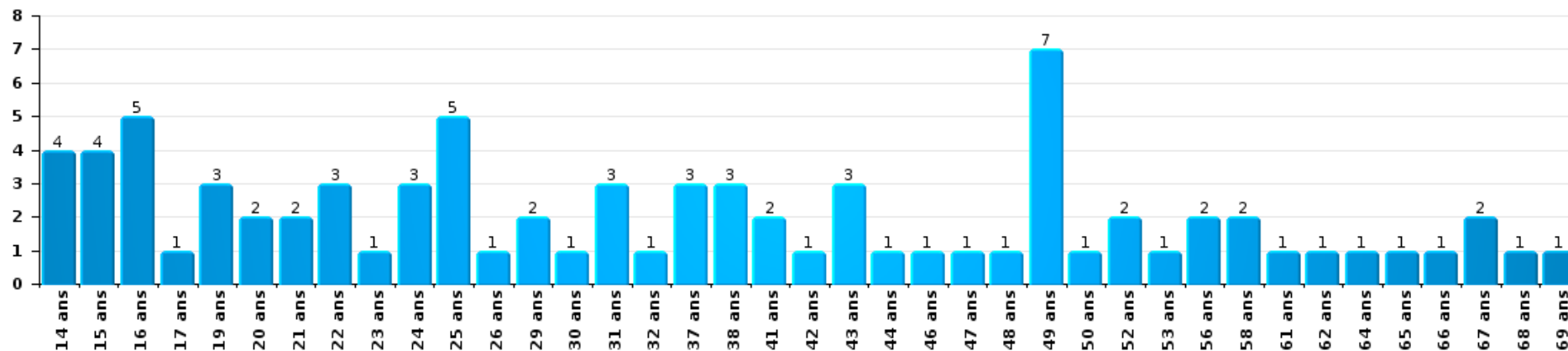
1) Lorsqu'un même suspect a commis plusieurs faits durant la période considérée, il est aussi comptabilisé plusieurs fois, qu'il ait le même âge ou non – 2) Les suspects au-dessous de 14 ans et à partir de 90 ans ne sont pas repris dans le tableau (voir également la note méthodologique)

### Brabant wallon

2023

### Dégradation de voiture

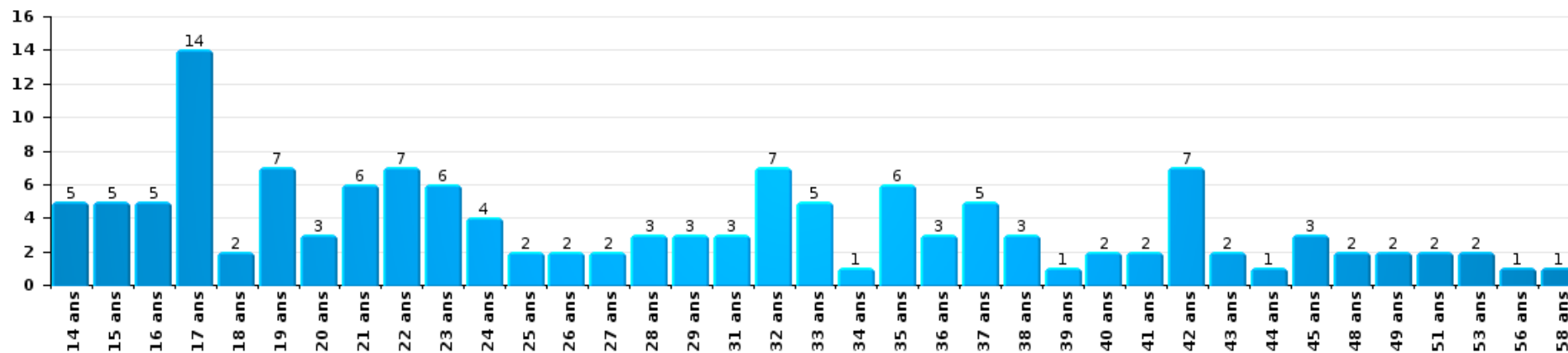
Nombre de suspects-fait par âge (chronologique)





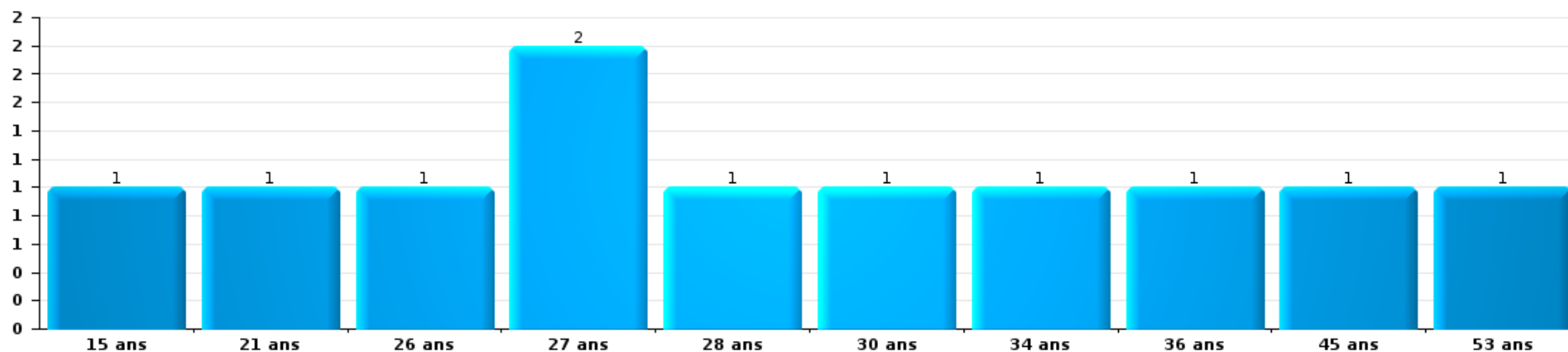
Cambrilage dans bâtiment (total)

Nombre de suspects-fait par âge (chronologique)



Vol à la tire

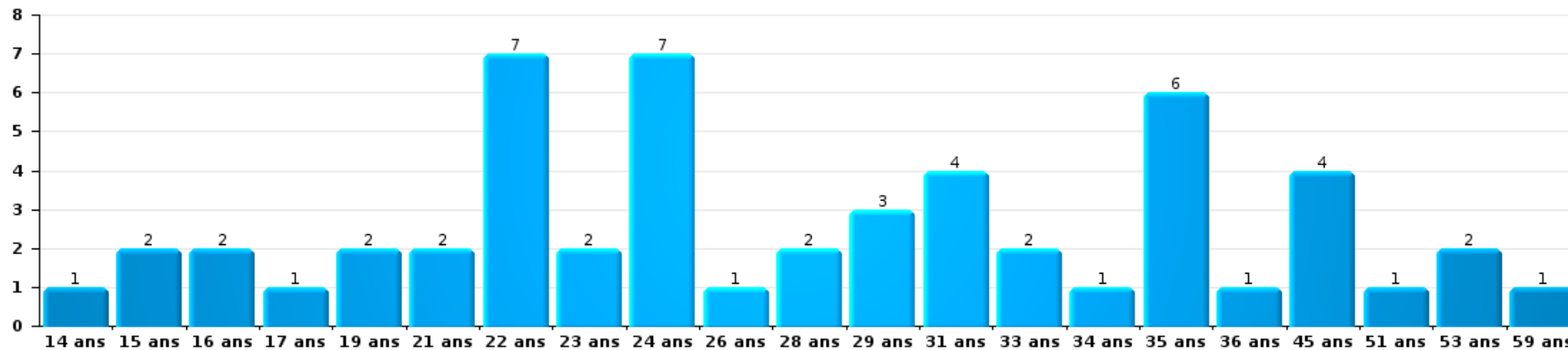
Nombre de suspects-fait par âge (chronologique)





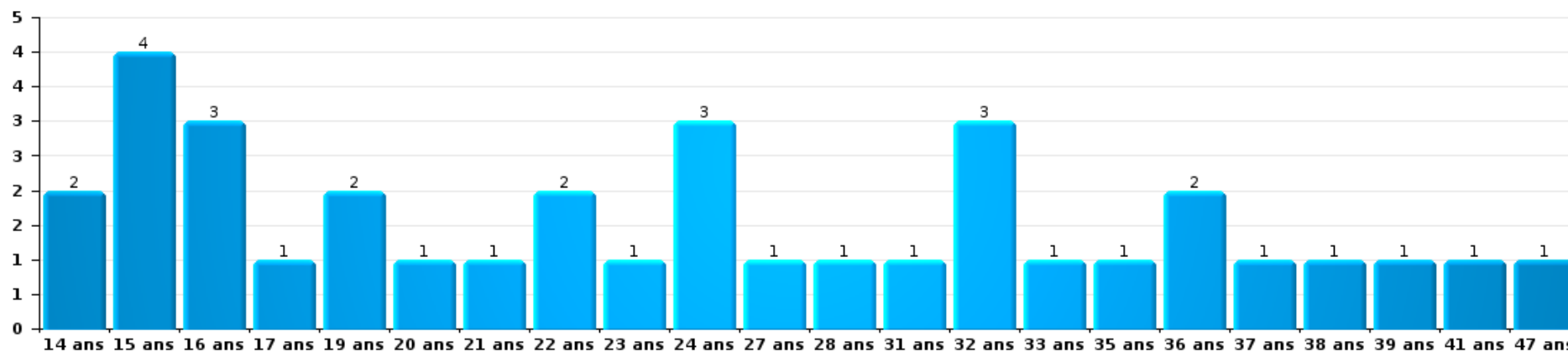
Vol dans ou sur un véhicule

Nombre de suspects-fait par âge (chronologique)



Vol de vélo

Nombre de suspects-fait par âge (chronologique)



# ***STATISTIQUES POLICIERES DE CRIMINALITE***

---

*LIEU DE PERPETRATION: ARRONDISSEMENT JUDICIAIRE*

**Brabant wallon**

***ANNEXE I: DETAIL PAR CATEGORIE DE DELIT  
CODE PENAL***



**Brabant wallon**

**Infraction Code pénal**

**Infr. contre l'intégrité physique**

			2000	2013	2014	2015	2016	2017	2018	2019	2020	2021	2022	2023	
<b>Assassinat</b>	Parricide (assassinat)	Acc.		1				1							
		Tent.													
	Empoisonnement (assassinat)	Acc.				1					2		1		
		Tent.					2								1
	Suite à incendie volontaire / explosion	Acc.			1										
		Tent.								1					
	Autres	Acc.	4	1		1	1						1		1
Tent.		4	1	7	3	1	1		4	1	4	3		5	
	<b>Sous-total</b>		<b>8</b>	<b>3</b>	<b>8</b>	<b>4</b>	<b>3</b>	<b>4</b>		<b>5</b>	<b>3</b>	<b>5</b>	<b>4</b>	<b>7</b>	
<b>Meurtre</b>	Parricide (meurtre)	Acc.	1		1				1						
		Tent.	1		2	3		1		1	1	2	2		
	Infanticide (meurtre)	Acc.											1		
		Tent.			1										
	Empoisonnement (meurtre)	Acc.			1							1			1
		Tent.	1				1				3	6	2	11	3
	Meurtre pour faciliter le vol	Tent.													1
	Non spécifié	Acc.								1				1	
		Tent.	2			1									
	Autres	Acc.	1	2	2	3	2			1	4	1	2	4	1
Tent.		2	15	15	13	17	13	14	16	18	20	22		24	
	<b>Sous-total</b>		<b>8</b>	<b>17</b>	<b>22</b>	<b>20</b>	<b>20</b>	<b>14</b>	<b>17</b>	<b>24</b>	<b>27</b>	<b>27</b>	<b>40</b>	<b>30</b>	
<b>Torture et maltraitance</b>	Torture	Acc.			4	1	4	2				1		2	
	Traitement inhumain	Acc.			1	3		8	3	9	7	2	3	5	
	Traitement dégradant	Acc.		5	5	7	2	4	10	7	5	6	7	5	
	Non spécifié	Acc.					1		1						
	<b>Sous-total</b>			<b>5</b>	<b>10</b>	<b>11</b>	<b>7</b>	<b>14</b>	<b>14</b>	<b>16</b>	<b>12</b>	<b>9</b>	<b>10</b>	<b>12</b>	





Infr. contre l'intégrité physique

			2000	2013	2014	2015	2016	2017	2018	2019	2020	2021	2022	2023	
<b>Coups et/ou blessures vol. en sphère familiale</b>	Entre partenaires ou ex-partenaires	Acc.	109	502	508	571	571	569	612	653	679	648	728	713	
		Tent.	1	1		1	1	1	1						
	Lors d'un différend familial en général	Acc.	377												
		Tent.	4												
	Par les parents envers un mineur	Acc.	15	73	94	69	84	73	81	92	81	66	115	101	
	Par les parents envers personne vulnérable	Acc.		1	1	1	1	2	1	2	3		2	1	
	Envers les parents	Acc.	20	58	74	63	90	57	63	71	73	74	78	96	
		Tent.							1						
Envers d'autres ascendants directs ou collatéraux	Acc.	6	22	30	24	27	17	23	25	30	27	29	31		
<b>Sous-total</b>			<b>532</b>	<b>657</b>	<b>707</b>	<b>728</b>	<b>774</b>	<b>719</b>	<b>782</b>	<b>844</b>	<b>866</b>	<b>815</b>	<b>952</b>	<b>942</b>	
<b>Coups et/ou blessures vol. hors sphère familiale</b>	Bagarres (=coups réciproques)	Acc.	183	271	272	260	258	257	342	367	333	365	410	398	
		Tent.	1				1								
	Coups envers fonctionnaire de police	Acc.	14	18	12	20	9	15	10	11	12	13	13	16	
	Envers un mineur par une pers. ayant autorité	Acc.	13	40	23	38	35	32	31	24	33	24	26	31	
	Envers un mineur qualité de l'auteur inconnue	Acc.	35	63	53	54	71	74	50	60	48	60	76	77	
		Tent.					1								
	Envers pers. vulnérable par pers. ayant autorité	Acc.		1	2	2	2	1	3	3	2	4	3	3	
	Envers pers. vulnérable (qualité auteur inconnue)	Acc.	2	5	1	4	4	7	7	4	2	3	12	7	
	Envers un mineur par cohabitant sans rel. Autorité	Acc.									1	5	6	13	
	Coups envers personnel transport public	Acc.		19	19	22	14	11	4	11	13	14	8	7	
	Coups envers personnel autre service public	Acc.		4	10	4	8	6	11	9	2	4	8	4	
	Coups envers profession médicale	Acc.		1		1	5	4	1	2	1	9	8	6	
	Coups envers personnel institut d'enseignement	Acc.		10	7	10	11	6	8	11	3	3	11	12	
	Coups envers gardien de prison/corps sécurité	Acc.			2	1	4	5	7	10	2	3	5	4	
		Tent.								1				1	
	Coups envers personnel pompiers/protection civile	Acc.												1	
	Non spécifié	Acc.	724	931	934	857	891	878	805	863	750	714	863	832	
		Tent.	26	3	2	2	4		2		2				
	<b>Sous-total</b>			<b>998</b>	<b>1.366</b>	<b>1.337</b>	<b>1.275</b>	<b>1.318</b>	<b>1.296</b>	<b>1.282</b>	<b>1.375</b>	<b>1.204</b>	<b>1.221</b>	<b>1.449</b>	<b>1.412</b>
	<b>Mutilation génitale féminine</b>	Acc.											1		
<b>Sous-total</b>												<b>1</b>			
<b>Abstention coupable</b>	Acc.	4	6	7	5	4	6	11	8	9	11	9	6		
<b>Sous-total</b>			<b>4</b>	<b>6</b>	<b>7</b>	<b>5</b>	<b>4</b>	<b>6</b>	<b>11</b>	<b>8</b>	<b>9</b>	<b>11</b>	<b>9</b>	<b>6</b>	



**Infr. contre l'intégrité physique**

			2000	2013	2014	2015	2016	2017	2018	2019	2020	2021	2022	2023	
Autres infr. volontaires. c/ l'intégrité phys.	Privation de soins à enfant ou personne vulnérable	Acc.	1	4	2	9	2	3	2	4	7	3	1	3	
	Délaissement d'enfant ou personne vulnérable	Acc.	3	5	13	19	6	11	15	12	18	6	13	11	
	Abandon d'enfant dans le besoin	Acc.	7	7	10	7	3	3	4	5	1	1	3	2	
	Administration substances nuisibles	Acc.	1	1	2	3	2			3	5	3	27	5	
		Tent.													1
	Empoisonnement de denrées	Acc.	1	2			3	1	2	4			3	7	3
		Tent.							1				1		
	Entrave méchante à la circulation	Acc.	22	65	60	61	85	78	89	123	123	99	105	100	
		Tent.			1		1		1		1				
	Voies de faits et violences légères	Acc.	79	149	159	153	105	113	107	112	89	89	79	98	
	Tent.		1												
	Sous-total		114	234	247	252	207	209	221	263	244	205	235	223	
Infr. involontaires contre l'intégrité physique	Homicides involontaires	Acc.	4	1	1		1			2	1	1		1	
		Inc.	1												
	Coups et/ou blessures involontaires	Acc.	136	45	44	34	23	31	25	33	26	18	25	29	
		Tent.	2												
	Administration involontaire substances nuisibles	Acc.	3									2			
	Abstention d'entretien enfant/personne vulnérable	Acc.	1	2	1		2		3	3	3	3	3	3	
	Causer un accident de chemin de fer	Acc.									1				
	Morsure de chien	Acc.	14	51	60	49	47	60	62	80	82	77	83	102	
		Tent.													1
	Non spécifié	Acc.	5	3		1	1			1			1		
	Sous-total		166	102	106	84	74	91	90	119	113	101	112	136	
	Total		1.830	2.390	2.444	2.379	2.407	2.353	2.417	2.654	2.478	2.395	2.811	2.768	



Infr. contre la liberté individuelle

			2000	2013	2014	2015	2016	2017	2018	2019	2020	2021	2022	2023
Prise d'otages	Acc.		6	1		1	1		1	1		2		
	Sous-total		6	1		1	1		1	1		2		
Enlèvement de mineur ou personne vulnérable	Enlèvement parental	Acc.		7	4	8	4	11	4	3	4	8	2	5
		Tent.	1		3		6	2	3	3		3		2
	Autre enlèvement	Acc.	14	3	4	4	8	4	2	1	4	3	1	2
		Tent.	5	3	5	3	3	4	4	10		4	4	6
	Sous-total		20	13	13	18	15	25	12	17	11	15	10	15
	Détenition par un particulier	Acc.	14	15	21	14	14	15	10	23	16	13	16	19
Tent.			1	2	1							3	1	
Sous-total		14	16	23	15	14	15	10	23	16	13	19	20	
<b>Total</b>			<b>40</b>	<b>30</b>	<b>36</b>	<b>34</b>	<b>30</b>	<b>40</b>	<b>23</b>	<b>41</b>	<b>27</b>	<b>30</b>	<b>29</b>	<b>35</b>



Infr. contre les mœurs

			2000	2013	2014	2015	2016	2017	2018	2019	2020	2021	2022	2023
Viol n'ayant pas causé la mort	Victime < 10a	Acc.	20	16	19	15	15	16	25	17	13	11	4	
		Tent.					2	1				1		
	Victime 10a - 14a	Acc.	15	17	11	19	14	18	17	11	13	17	3	
		Tent.	1					1		1				
	Victime 14a - 16a	Acc.	9	9	7	7	12	11	11	31	12	18	5	
		Tent.		2	1					1				
	Victime 16a - 18a	Acc.	3	6	8	5	10	9	8	18	10	10	4	
		Tent.					1	1		2		1	1	
	Victime majeure	Acc.	23	43	39	44	58	42	50	50	53	73	21	1
		Tent.	3	6	5	5	8	9	7	5	4	5	3	
Victime âge inconnu	Acc.	2		2	2			2	2	2	1	1		
	Sous-total	76	99	92	97	118	111	121	138	106	137	41	1	
Viol avec conséquence inconnue		Acc.	9		1	1	1	1	1	2		2		2
		Tent.	3											
	Sous-total	12		1	1	1	1	1	2		2		2	
Viol n'ayant pas causé la mort (nvCPS)	Victime < 16a	Acc.								1	3	3	34	43
		Tent.											1	
	Victime 16a - 18a	Acc.								2	1	2	9	11
		Tent.												2
	Victime majeure	Acc.								1	1	5	38	55
		Tent.											2	7
Sous-total									4	5	10	84	118	
Attentat à la pudeur ayant causé la mort	Victime majeure	Acc.								1				
		Sous-total								1				
Attentat à la pudeur avec violence / menace	Victime < 16a	Acc.	13	14	16	18	23	17	18	20	17	14	5	
		Tent.												
	Victime 16a - 18a	Acc.	3	1		1	4	7	9	3	3	7	1	
		Tent.	1							1				
	Victime majeure	Acc.	12	15	19	27	24	23	39	32	19	34	16	
		Tent.	1								1			
Sous-total	30	30	35	46	51	47	66	56	40	55	22			



**Infr. contre les mœurs**

			2000	2013	2014	2015	2016	2017	2018	2019	2020	2021	2022	2023	
<b>Attentat à la pudeur sans violence / menace</b>	Victime < 16a	Acc.	43	34	56	44	58	54	40	50	60	59	13		
		Tent.	2				1				1				
	Victime 16a - 18a	Acc.	1	6	6	11	21	14	6	8	8	8	13	3	
		Tent.	1					1							
	Victime âge inconnu	Acc.	9	4	10	15	10	11	7	13	12	14	14	12	
		Tent.		1						1			1		
<b>Sous-total</b>			<b>56</b>	<b>45</b>	<b>72</b>	<b>70</b>	<b>89</b>	<b>81</b>	<b>54</b>	<b>71</b>	<b>81</b>	<b>87</b>	<b>28</b>		
<b>Attentat à la pudeur non spécifié</b>	Acc.	14		2		3			1	1					
	<b>Sous-total</b>	<b>14</b>		<b>2</b>		<b>3</b>			<b>1</b>	<b>1</b>					
<b>Atteinte intégrité sexuelle sans mort (nvCPS)</b>	Victime < 16a	Acc.								1	3	8	45	62	
		Tent.												1	
	Victime 16a - 18a	Acc.										1	3	16	22
		Acc.									2		6	52	57
	Victime majeure	Tent.													1
		<b>Sous-total</b>									<b>3</b>	<b>4</b>	<b>17</b>	<b>113</b>	<b>143</b>
<b>Pornographie enfantine</b>	Détention	Acc.	1	9	49	15	25	18	21	16	15	9	10		
		Tent.			1										
	Distribution	Acc.	1	14	10	22	30	25	26	30	33	33	45	4	
		Tent.					2								
	Accès pornographie enfantine via technologie	Acc.						4	6	5	5	6	6	2	
		Tent.													
Non spécifié	Acc.		1		4	5	3		1						
	<b>Sous-total</b>	<b>2</b>	<b>24</b>	<b>60</b>	<b>41</b>	<b>62</b>	<b>50</b>	<b>53</b>	<b>52</b>	<b>52</b>	<b>53</b>	<b>60</b>	<b>16</b>		
<b>Pornographie</b>	Acc.	4	1	2	1	3	1					1	2		
	<b>Sous-total</b>	<b>4</b>	<b>1</b>	<b>2</b>	<b>1</b>	<b>3</b>	<b>1</b>					<b>1</b>	<b>2</b>		
<b>Incitation à la débauche</b>	Victime mineure	Acc.	6	8	7	18	16	21	10	11	14	15	5		
		Tent.		1		1	1							1	
	Victime majeure	Acc.						1	1		1				
		Acc.	1				1			1			1		
	Publicité par ICT pour débauche	Acc.				1	2	1							
	Autre publicité pour débauche	Acc.		9	4	1		1		2		1	1		
	Non spécifié	Acc.	163	1	1	1						1			
		<b>Sous-total</b>	<b>170</b>	<b>19</b>	<b>12</b>	<b>21</b>	<b>19</b>	<b>25</b>	<b>12</b>	<b>14</b>	<b>16</b>	<b>17</b>	<b>7</b>		



**Infr. contre les mœurs**

			2000	2013	2014	2015	2016	2017	2018	2019	2020	2021	2022	2023	
Exploitation de la débauche d'autrui	Victime mineure	Acc.		3	1	3			1			3			
		Tent.		1											
	Victime majeure	Acc.	3	3	7	3	4	3	4	4	2	3	10	1	1
		Age victime non spécifié	Acc.	12			1			1					
	Age victime inconnu	Acc.	1	1			1	2					2	1	
	<b>Sous-total</b>		<b>16</b>	<b>8</b>	<b>8</b>	<b>7</b>	<b>5</b>	<b>5</b>	<b>6</b>	<b>2</b>	<b>3</b>	<b>15</b>	<b>2</b>	<b>1</b>	
Outrage public aux bonnes mœurs	Actions (exhibitionnisme, etc.)	Acc.	47	55	52	66	62	57	52	41	60	52	44		
		Tent.	1								1				
	Ecrits, images, objets	Acc.	38	17	6	11	28	21	18	10	10	10	8		
		Tent.	2											1	
	Obscénités en public	Acc.	1	1	1			3				2			
	Exhibitionnisme (nvCPS)	Acc.												5	47
	Contenu pornographique extrême ou violent (nvCPS)	Acc.												2	8
	Non spécifié	Acc.	7			2	2		2			1		1	
	<b>Sous-total</b>	<b>96</b>	<b>73</b>	<b>59</b>	<b>79</b>	<b>92</b>	<b>81</b>	<b>72</b>	<b>52</b>	<b>73</b>	<b>60</b>	<b>53</b>	<b>55</b>	<b>55</b>	
Voyeurisme	Observation/enregistrement de nudité ou intimité	Acc.	4	2	4	13	2	9	15	14	15	13	13		
		Tent.		1								1			
	Diffusion enregistrement nudité ou intimité	Acc.				3	6	22	26	28	38	30	16		
		Tent.							2		1				
Non spécifié	Acc.							1							
	<b>Sous-total</b>	<b>4</b>	<b>3</b>	<b>4</b>	<b>16</b>	<b>8</b>	<b>31</b>	<b>44</b>	<b>42</b>	<b>55</b>	<b>43</b>	<b>29</b>	<b>29</b>		
Voyeurisme direct (nvCPS)	Victime < 16a	Acc.												3	
	Victime 16a - 18a	Acc.											1	1	
	Victime majeure	Acc.											2	4	
	<b>Sous-total</b>												<b>3</b>	<b>8</b>	
Voyeurisme via moyen technique ou autre (nvCPS)	Victime < 16a	Acc.											4	6	
	Victime 16a - 18a	Acc.									1		2	6	
	Victime majeure	Acc.											14	11	
	<b>Sous-total</b>										<b>1</b>		<b>20</b>	<b>23</b>	
Diffusion de contenu à caractère sexuel (nvCPS)	Victime < 16a	Acc.											3	7	
		Tent.												1	
	Victime 16a - 18a	Acc.												2	
		Acc.											1	2	4
	<b>Sous-total</b>											<b>1</b>	<b>5</b>	<b>14</b>	



**Infr. contre les mœurs**

			2000	2013	2014	2015	2016	2017	2018	2019	2020	2021	2022	2023	
Diffusion contenu sex. but méchant/lucrat. (nvCPS)	Victime < 16a	Acc.									1		5	8	
		Tent.													2
	Victime 16a - 18a	Acc.												3	2
		Tent.												10	21
	Victime majeure	Tent.													3
Sous-total											1		18	36	
Diffusion contenu caract. sex.-indéterminé (nvCPS)		Acc.												1	
Sous-total														1	
Grooming (contact par ICT avec mineur < 16 ans)		Acc.				2		3	6	2	4		1		
		Tent.							1				1		
	Sous-total					2		3	7	2	4		2		
Grooming offline - sans ICT (nvCPS)	Victime < 16a	Acc.												1	
		Tent.													
Sous-total														1	
Grooming online - avec ICT (nvCPS)	Victime < 16a	Acc.											3	5	
		Tent.												1	
	Victime 16a - 18a	Acc.												1	
Sous-total													3	6	
Exploitation sexuelle mineurs-prostitution (nvCPS)	Incitation à la débauche/prostit. (nvCPS)	Acc.											7	14	
		Tent.												1	
	Obtention de la débauche/prostit. (nvCPS)	Acc.												1	
Sous-total													8	14	
Images d'abus sexuels de mineurs (nvCPS)	Production/diffusion images abus sexuels (nvCPS)	Acc.											19	17	
		Tent.												5	
		Acc.												1	
	Détention/acquisition images abus sexuels (nvCPS)	Acc.												1	
Sous-total													24	27	
Abus de la prostitution - personne majeure (nvCPS)		Acc.												2	
	Sous-total													2	
Total			480	302	347	381	451	436	437	440	442	505	480	452	



**Infr. contre autres valeurs morales et sentiments**

			2000	2013	2014	2015	2016	2017	2018	2019	2020	2021	2022	2023	
Harcèlement	Harcèlement par téléphone (OLD)	Acc.	87												
		Tent.	1												
		Acc.	40	772	796	752	737	819	839	929	962	910	952	1.065	
		Tent.			2			1	1	1					
	Sous-total		128	772	798	752	737	820	840	930	962	910	952	1.065	
Violation de sépulture		Acc.		2	2		2			2	2				
		Sous-total		2	2		2			2	2				
Violation du secret professionnel		Acc.	2	4	8	11	4	5	5	9	9	4	6	5	
		Sous-total	2	4	8	11	4	5	5	9	9	4	6	5	
Atteinte à l'honneur	Calomnie et diffamation	Acc.	94	132	145	140	180	171	213	200	231	173	201	210	
		Tent.	2												
	Déclaration calomnieuse	Acc.	8	17	10	12	10	14	12	9	9	9	6	4	
		Tent.							1						
	Imputation calomnieuse	Acc.	7	8	5	4	6	2	7	6	4	9	7	5	
	Divulgateur méchant	Acc.	1	4	7	8	7	5	2	9	5	1	9	3	
	Injures (Délit)	Acc.	58	178	172	143	129	122	158	132	128	125	117	105	
		Tent.	2	1						1					
Non spécifié	Acc.	2		1	2	1			1	2		1	2		
Sous-total		174	340	340	309	333	314	393	358	379	317	341	329		
Vie privée	Intrusion de nuit	Acc.	2		2				1					1	
		Acc.	74	60	54	65	58	65	55	37	56	48	48	52	
	Violation de domicile par un particulier	Tent.	1			1	1			1	1	2		1	
		Acc.	5	6	11	10	8	11	9	13	5	10	8	11	
	Violation du secret des lettres	Tent.		1											
Sous-total		82	67	67	76	67	76	65	51	62	60	56	65		
Libre exercice des cultes		Acc.	3					1							
		Sous-total	3					1							
Tapage nocturne		Acc.	109	92	85	48	44	30	30	40	54	57	55	69	
		Tent.	5			1									
	Sous-total	114	92	85	48	45	30	30	40	54	57	55	69		
Abus d'informations issues d'un dossier pénal		Acc.		1	1							1			
		Sous-total		1	1							1			





**Infr. contre autres valeurs morales et sentiments**

			2000	2013	2014	2015	2016	2017	2018	2019	2020	2021	2022	2023
Violation de communication par particulier	Acc.			4	1	4	2	1	3	3	2	4		5
	Sous-total			4	1	4	2	1	3	3	2	4		5
Abus faiblesses de personnes	Acc.			3	6	11	12	12	13	12	18	13	16	9
	Tent.				1					1			1	
	Sous-total			3	7	11	12	12	13	13	18	13	17	9
Vie privée mineur: publication débats Justice	Acc.												1	
	Sous-total												1	
Vie privée mœurs: publication identité victime	Acc.								1	1	1			1
	Sous-total								1	1	1			1
Cyberlokkking (leurre de mineur par ICT)	Acc.						2	4	6	2	1	4	1	
	Sous-total						2	4	6	2	1	4	1	
Attirer ou utiliser mineur ou personne vulnérable	Acc.				1	1				1	1			
	Tent.						1							
	Sous-total				1	1	1			1	1			
Occupation bien d'autrui (squatter)	Pénétrer / occuper / séjourner (bien non habité)	Acc.							5	8	11	12	15	38
	Pénétrer / occuper / séjourner (bien habité)	Acc.										3	7	5
	Pas donner suite ordonnance d'évacuation/expulsion	Acc.										1		
	Non spécifié	Acc.											1	
	Sous-total								5	8	11	16	23	43
<b>Total</b>			<b>503</b>	<b>1.285</b>	<b>1.310</b>	<b>1.212</b>	<b>1.205</b>	<b>1.263</b>	<b>1.361</b>	<b>1.418</b>	<b>1.502</b>	<b>1.386</b>	<b>1.452</b>	<b>1.591</b>



Infr. relative au statut juridique de l'enfant

			2000	2013	2014	2015	2016	2017	2018	2019	2020	2021	2022	2023
Non-représentation d'enfants	Par les parents	Acc.	200	300	306	329	389	360	432	356	387	360	347	301
	Par une personne qui en a la charge	Acc.		18	25	16	20	8	9	19	11	14	9	8
		Sous-total	200	318	331	345	409	368	441	375	398	374	356	309
Non-déclaration de naissance		Acc.				1								1
		Sous-total				1								1
Non spécifié		Acc.		2	4			1		2				
		Sous-total		2	4			1		2				
		Total	200	320	335	346	409	369	441	377	398	374	356	310



**Vol et extorsion**

			2000	2013	2014	2015	2016	2017	2018	2019	2020	2021	2022	2023
<b>Vol avec circ. aggr.</b>	<b>Avec violence</b>	Acc.	164	144	143	127	136	121	104	91	85	78	90	104
		Tent.	44	23	32	17	23	28	16	18	11	11	11	15
	<b>Sans violence</b>	Acc.	2.881	3.566	3.555	3.371	3.388	3.216	3.176	2.855	2.098	1.861	2.050	1.966
		Tent.	1.146	1.533	1.461	1.358	1.318	1.381	1.315	1.227	970	1.093	1.017	944
	<b>Sous-total</b>			<b>4.235</b>	<b>5.266</b>	<b>5.191</b>	<b>4.873</b>	<b>4.865</b>	<b>4.746</b>	<b>4.611</b>	<b>4.191</b>	<b>3.164</b>	<b>3.043</b>	<b>3.172</b>
<b>Vol sans circ. aggr.</b>	<b>Avec violence</b>	Acc.	65	132	126	141	133	110	108	102	75	70	75	66
		Tent.	16	11	8	9	13	11	7	13	9	12	19	7
	<b>Sans violence, Vol à la tire</b>	Acc.	187	509	434	332	262	286	293	282	173	147	227	216
		Tent.	3	5	3	3	3	2	2	1	1	3	2	1
	<b>Sans violence, Vol d'usage</b>	Acc.	18	21	18	15	17	11	16	10	3	13	9	20
		Tent.	1											
	<b>Sans violence, Vol domestique</b>	Acc.	79	130	125	139	113	139	125	120	74	72	103	96
		Tent.	3	2	2		1	1	2	1				1
	<b>Sans violence</b>	Acc.	4.885	4.400	4.245	3.926	3.878	3.900	3.374	3.574	2.509	2.614	2.903	2.815
		Tent.	182	110	110	81	93	122	79	118	87	88	94	95
	<b>Sous-total</b>			<b>5.439</b>	<b>5.320</b>	<b>5.071</b>	<b>4.646</b>	<b>4.513</b>	<b>4.582</b>	<b>4.006</b>	<b>4.221</b>	<b>2.931</b>	<b>3.019</b>	<b>3.432</b>
<b>Vol non spécifié</b>	Acc.	2.910	25	29	31	31	56	37	26	15	22	30	11	
	Tent.	882												
	<b>Sous-total</b>	<b>3.792</b>	<b>25</b>	<b>29</b>	<b>31</b>	<b>31</b>	<b>56</b>	<b>37</b>	<b>26</b>	<b>15</b>	<b>22</b>	<b>30</b>	<b>11</b>	
<b>Extorsion</b>	Acc.	34	67	57	59	60	58	49	57	35	43	63	79	
	Tent.	12	50	24	43	42	27	48	45	56	56	46	57	
	<b>Sous-total</b>	<b>46</b>	<b>117</b>	<b>81</b>	<b>102</b>	<b>102</b>	<b>85</b>	<b>97</b>	<b>102</b>	<b>91</b>	<b>99</b>	<b>109</b>	<b>136</b>	
<b>Fabrication de fausses clefs</b>	Acc.	2												1
	<b>Sous-total</b>	<b>2</b>												<b>1</b>
<b>Maraudage</b>	Acc.	2												
	<b>Sous-total</b>	<b>2</b>												
<b>Total</b>			<b>13.516</b>	<b>10.728</b>	<b>10.372</b>	<b>9.652</b>	<b>9.511</b>	<b>9.469</b>	<b>8.751</b>	<b>8.540</b>	<b>6.201</b>	<b>6.183</b>	<b>6.743</b>	<b>6.492</b>



**Fraude**

			2000	2013	2014	2015	2016	2017	2018	2019	2020	2021	2022	2023
Blanchiment d'argent	Acc.			18	20	21	24	19	20	21	60	34	25	69
	Tent.					2		1	1			3	1	
	Sous-total			18	20	23	24	20	21	21	60	37	26	69
Recel	Recel simple	Acc.	27	53	51	32	32	39	23	42	34	37	47	39
		Tent.	1											
	Recel qualifié	Acc.	15	12	10	10	6	8	6	5	4	5	6	6
		Tent.												1
	Non spécifié	Acc.	12			2	2		7					1
Sous-total		55	65	61	44	40	47	36	47	38	42	54	46	
Grivèlerie	Carburant / lubrifiant	Acc.	226	102	47	62	30	28	33	23	5	3	6	5
		Tent.	7	1										
	Boissons et aliments	Acc.	9	21	14	19	17	21	21	25	10	11	12	18
		Acc.	8	4	6	5	7	6	6	13	5	8	8	6
	Logements	Acc.	4	5	9	4	8	12	3	6	2	3	1	2
	Non spécifié	Acc.	6					1						
Sous-total		260	133	76	90	62	68	63	67	22	25	27	31	
Corruption privée	Acc.			1		1		1	1	1	1			
	Tent.											1		
	Sous-total			1		1		1	1	1	1	1		
Détournement et destruction frauduleuse	Cel frauduleux	Acc.	1.523	73	74	74	105	80	74	73	66	82	81	73
		Tent.	7											
	D'argent, de papiers, etc.	Acc.	7	10	6	8	4	5	9	7	6	5		4
		Tent.		1									1	
	De pièces judiciaires	Acc.								1				1
		Tent.		1										
	D'objets saisis	Acc.	5	4	5	3	6	3	5	3	4	2	1	1
		Acc.	1				1							
	D'héritage	Acc.	1	3	1	1			2	2		1	1	
		Tent.		1										
Non spécifié	Acc.	140	9	5	11	5	2	5	3	2	2	2	3	
Sous-total		1.684	102	91	97	121	92	96	86	79	93	85	82	



**Fraude**

			2000	2013	2014	2015	2016	2017	2018	2019	2020	2021	2022	2023	
<b>Escoquerie</b>	Fraude par internet	Acc.		246	333	300	323	428	586	647	824	1.047	1.302	1.403	
		Tent.		105	120	121	136	153	196	199	157	191	133	109	
	Escoquerie sans internet	Acc.	1	263	225	232	257	284	311	256	183	218	342	314	
		Tent.		77	62	66	67	84	105	95	77	67	79	54	
	Non spécifié	Acc.	164												
		Tent.	41												
	<b>Sous-total</b>			<b>206</b>	<b>691</b>	<b>740</b>	<b>719</b>	<b>783</b>	<b>949</b>	<b>1.198</b>	<b>1.197</b>	<b>1.241</b>	<b>1.523</b>	<b>1.856</b>	<b>1.880</b>
	<b>Tromperie</b>	Marchandises vendues / travail fourni	Acc.	6	10	10	12	9	7	9	4	4	6	9	9
Tent.												1			
Monnaies		Acc.	1										1	1	
Endossement frauduleux d'effets de commerce		Acc.	1								1				
Endossement frauduleux de factures		Acc.				1		1							
		Tent.					1		1						
Non spécifié		Acc.	1									1			
<b>Sous-total</b>			<b>9</b>	<b>10</b>	<b>10</b>	<b>13</b>	<b>10</b>	<b>8</b>	<b>10</b>	<b>4</b>	<b>6</b>	<b>7</b>	<b>10</b>	<b>10</b>	
<b>Abus de confiance et infr. apparentées</b>	Abus de confiance	Acc.	238	277	322	265	331	292	326	287	278	287	340	310	
		Tent.	3	1	1			1				1	1	1	
	Abus des faiblesses	Acc.	16	18	17	24	20	72	39	45	39	37	49	46	
		Tent.		1				1	1		2				
	<b>Sous-total</b>			<b>257</b>	<b>297</b>	<b>340</b>	<b>289</b>	<b>351</b>	<b>366</b>	<b>366</b>	<b>332</b>	<b>320</b>	<b>324</b>	<b>390</b>	<b>357</b>
<b>Abus de biens sociaux</b>	Par des sociétés	Acc.	1	1	6	9	2	8	3	7	4	4	4	3	
	Par des A.S.B.L.	Acc.	1			2	1								
	Non spécifié	Acc.		2	2	3	1	2	1	4	3	3	3		
	Autres	Acc.		6	6	36	7	5	13	3	5	2	7	3	
	<b>Sous-total</b>			<b>2</b>	<b>9</b>	<b>14</b>	<b>50</b>	<b>11</b>	<b>15</b>	<b>17</b>	<b>14</b>	<b>12</b>	<b>9</b>	<b>14</b>	<b>6</b>
<b>Infr. liées à l'insolvabilité</b>	Par des tiers	Acc.			2	1	4			1	1		1		
	Par le débiteur	Acc.		13	7	17	10	4	3	2	2	1	3		
	Non spécifié	Acc.	1	23	22	9	23	21	36	21	16	12	3	8	
		Tent.							1						
	<b>Sous-total</b>			<b>1</b>	<b>36</b>	<b>31</b>	<b>27</b>	<b>37</b>	<b>25</b>	<b>40</b>	<b>24</b>	<b>19</b>	<b>13</b>	<b>7</b>	<b>8</b>
<b>Insolvabilité frauduleuse</b>	Acc.		2	3	4	4	4	4	4	4	1	2	2	2	
	<b>Sous-total</b>		<b>2</b>	<b>3</b>	<b>4</b>	<b>4</b>	<b>4</b>	<b>4</b>	<b>4</b>	<b>4</b>	<b>1</b>	<b>2</b>	<b>2</b>	<b>2</b>	



**Fraude**

		2000	2013	2014	2015	2016	2017	2018	2019	2020	2021	2022	2023
Chèques sans provision	Acc.	122		1	1		2						
	Tent.	6											
	Sous-total	128		1	1		2						
	Total	2.602	1.364	1.387	1.358	1.443	1.597	1.852	1.797	1.799	2.076	2.471	2.491



Dégradation de la propriété

			2000	2013	2014	2015	2016	2017	2018	2019	2020	2021	2022	2023	
Incendie volontaire	Dans lieu habité (de jour)	Acc.	6	3	8	5	7	2	4	8	7	7	6	5	
		Tent.	1				2	1	1						
	Dans lieu habité (de nuit)	Acc.	9	9	11	10	4	8	5	14	6	5	8	11	
		Tent.			3	1	5	1	2	1	1	1		1	
	Dans lieu habité (moment indéterminé)	Acc.				1	1	1						4	
		Tent.												2	
	Dans un autre lieu (de jour)	Acc.	13	39	24	29	26	24	24	24	36	24	27	23	16
		Tent.	2	1					1	1	3	1	1		2
	Dans un autre lieu (de nuit)	Acc.	32	45	55	55	55	50	55	55	72	43	35	46	27
		Tent.	1	2	1	2	4			4	1	4	3	1	
	Dans un autre lieu (moment indéterminé)	Acc.	7	4	5	3	7	6			6	1	4	6	1
		Tent.			1	1	2			1		1	2		
Non spécifié	Acc.	36	1		2				1						
	Tent.	1													
<b>Sous-total</b>			<b>108</b>	<b>104</b>	<b>108</b>	<b>109</b>	<b>111</b>	<b>95</b>	<b>98</b>	<b>142</b>	<b>88</b>	<b>85</b>	<b>96</b>	<b>63</b>	
Destruction par explosion volontaire	Dans lieu habité (de nuit)	Acc.	1												
		Acc.						2							
	Dans un autre lieu (de jour)	Acc.													
<b>Sous-total</b>			<b>1</b>					<b>2</b>							
Incendie involontaire		Acc.	164	117	96	104	95	79	119	76	100	86	102	90	
		Tent.	6												
	<b>Sous-total</b>			<b>170</b>	<b>117</b>	<b>96</b>	<b>104</b>	<b>95</b>	<b>79</b>	<b>119</b>	<b>76</b>	<b>100</b>	<b>86</b>	<b>102</b>	<b>90</b>
Destruction, dénaturation, dégradation	Avec circ. aggr.	Acc.	238	23	14	12	14	7	11	11	9	7	7	10	
		Tent.	58												
	Destruction de biens agricoles	Acc.	7	9	12	7	5	8	5	6	6	7	8	8	
		Acc.	564	4	2	3	3			2		1	1	1	
	Non spécifié	Tent.	5												
<b>Sous-total</b>			<b>872</b>	<b>36</b>	<b>28</b>	<b>22</b>	<b>22</b>	<b>15</b>	<b>18</b>	<b>17</b>	<b>16</b>	<b>15</b>	<b>16</b>	<b>18</b>	



Dégradation de la propriété

			2000	2013	2014	2015	2016	2017	2018	2019	2020	2021	2022	2023	
Vandalisme	Sur véhicules	Acc.	1.042	1.615	1.607	1.338	948	845	935	820	660	749	836	798	
		Tent.	3	1	1		2				1			1	
	Sur autres biens mobiliers	Acc.	592	272	202	180	127	128	129	129	153	121	120	131	156
		Tent.	2	1	1										
	Graffitis	Acc.	33	133	120	136	105	102	55	55	40	31	53	72	55
		Tent.					1								
	Autres détériorations sur biens immobiliers	Acc.	410	720	719	640	428	469	382	382	331	361	386	447	465
		Tent.	3	5											
	Dégradation de clôture	Acc.	21	84	66	62	58	41	43	43	44	71	50	48	53
		Tent.		1	1							1			
			<b>Sous-total</b>	<b>2.106</b>	<b>2.832</b>	<b>2.717</b>	<b>2.356</b>	<b>1.669</b>	<b>1.585</b>	<b>1.544</b>	<b>1.389</b>	<b>1.245</b>	<b>1.358</b>	<b>1.535</b>	<b>1.527</b>
			<b>Total</b>	<b>3.257</b>	<b>3.089</b>	<b>2.949</b>	<b>2.591</b>	<b>1.897</b>	<b>1.776</b>	<b>1.779</b>	<b>1.624</b>	<b>1.449</b>	<b>1.544</b>	<b>1.749</b>	<b>1.698</b>





Infr. contre la Sécurité de l'Etat

			2000	2013	2014	2015	2016	2017	2018	2019	2020	2021	2022	2023
Sûreté intérieure de l'Etat	Acc.					2	1	1						
	Sous-total					2	1	1						
Sûreté extérieure de l'Etat	Acc.								1			1		1
	Sous-total								1			1		1
Terrorisme	Groupe terroriste	Acc.		1	1	4	6	4		2				
	Diffuser un message qui incite au terrorisme	Acc.				2								
	Infractions terroristes particulières	Acc.						2						
	Sous-total			1	1	6	6	6		2				
Non spécifié	Acc.						1							
	Sous-total						1							
Total				1	2	8	8	7	1	2		1		1



Infr. contre la sécurité publique

			2000	2013	2014	2015	2016	2017	2018	2019	2020	2021	2022	2023	
Organisation criminelle	Acc.			1	1	2	2	7	5		4	1	2	3	
	Sous-total			1	1	2	2	7	5		4	1	2	3	
Association de malfaiteurs	Acc.	4	4	30	17	31	26	25	28	9	18	25	20	15	
	Tent.						1		1						
	Sous-total	4	4	30	17	31	27	25	29	9	18	25	20	15	
Evasion de prisonniers	Evasion simple	Acc.	20	13	3	19	12	12	28	17	12	14	27	24	
		Tent.		1			1			1					
	Evasion qualifiée	Acc.	1	2		1	1		2			1		1	
		Tent.		1	1				1		1		1		
	Non-entrée de congé	Acc.		28	21	33	57	53	48	41	34	37	39	70	
	Non-respect surveillance électronique	Acc.		8	15	23	20	12	24	33	17	27	28	13	
	Non spécifié	Acc.	14	4	2	8	5	5	1	1	2	5	5		
	Sous-total	35	35	57	42	84	96	82	104	93	66	84	100	108	
Recel	Recel de criminel	Acc.	1				1	1					1		
	Sous-total	1	1				1	1				1			
Menaces	Menace d'attentat	Acc.	2	2	1	5	7	2	2	3	20	7	6	4	
		Tent.	1												
	Verbales	Acc.	764	626	612	566	538	521	564	526	507	479	477	506	
		Tent.	10	2			1	1							
	Ecrites	Acc.	54	169	199	211	202	209	217	244	275	243	227	217	
		Tent.	3												
	Par gestes, emblèmes	Acc.	147	183	216	218	192	241	243	232	264	269	264	286	
		Tent.	12	1							1				
	Alerte à la bombe	Acc.	5	5	7	8	10	7	7	7	7	7	3	4	7
		Tent.				1									
	Non spécifié	Acc.	31	8	5	2	4	12	8	3	9	7	4	6	
		Tent.	2												
		Sous-total	1.031	996	1.040	1.011	954	993	1.041	1.015	1.083	1.008	982	1.026	
	Total	1.071	1.084	1.100	1.128	1.080	1.108	1.179	1.117	1.171	1.119	1.104	1.152		



Infr. contre l'autorité publique

			2000	2013	2014	2015	2016	2017	2018	2019	2020	2021	2022	2023	
Violence c/ personnes investies autorité publique		Acc.	10	8	6	10	15	11	13	8	15	10	10	6	
		Tent.	1												
		Sous-total	11	8	6	10	15	11	13	8	15	10	10	10	6
Rébellion	Rébellion armée	Acc.	13	15	11	17	21	12	13	15	16	15	8	11	
		Tent.			1										
	Rébellion non armée	Acc.	75	108	95	87	105	92	96	98	108	107	129	106	
		Tent.									1				
	Non spécifié	Acc.	19	10	9	4	6	5	3	3	5	7	2	3	
		Tent.	2												
		Sous-total	109	133	115	109	132	109	112	116	130	129	139	120	
Outrages		Acc.	150	193	139	142	147	146	140	164	213	248	174	210	
		Tent.	1												
		Sous-total	151	193	139	142	147	146	140	164	213	248	174	210	
Refus de coopération (informatique et télécom)		Acc.		1				2							
		Sous-total		1				2							
Autres infractions	Bris de scellés	Acc.	7	1	3	1	3	5	3	1	4	5	12	3	
	Entraves exercice fonction judiciaire	Acc.		1											
	Entraves exécution travaux publics	Acc.	1												
	Lois sur les inhumations	Acc.											1		
	Loteries, maisons de jeu et de prêts sur gages	Acc.				1									
	Industrie, commerce et enchères publiques	Acc.				1					1		1		
		Sous-total	8	2	3	3	3	5	3	1	5	5	14	3	
	Total	279	337	263	264	297	273	268	289	363	392	337	339		



Infr. contre la foi publique

			2000	2013	2014	2015	2016	2017	2018	2019	2020	2021	2022	2023
Faux en écritures	Faux en écritures	Acc.	216	124	140	125	152	122	135	113	97	89	112	121
		Tent.	13						1	1	1			
	Usage de faux en écrit. et écrit. falsifiées	Acc.	165	134	139	149	154	141	150	134	126	141	148	152
		Tent.	7	2	1		2	2	1	3	1			
	<b>Sous-total</b>			<b>401</b>	<b>260</b>	<b>280</b>	<b>274</b>	<b>308</b>	<b>265</b>	<b>287</b>	<b>251</b>	<b>225</b>	<b>230</b>	<b>260</b>
Usurpation	Immixtion dans fonctions publiques	Acc.	10	12	11	16	11	8	5	9	6	15	10	6
		Tent.		1									1	
	De fonctions	Acc.	2	9	11	10	5	9	3	10	9	15	6	6
		De titres	Acc.	1	1		1	1		1	1	2	2	4
	De grades	Acc.	1	1			1	1			2	4		
	De costumes, de décorations, etc.	Acc.		1	2		1						1	
	De nom	Acc.	21	152	159	184	209	208	200	216	181	216	250	227
		Tent.			1				1		2	1	3	
Non spécifié	Acc.	1	1	3	2	1					1		1	
<b>Sous-total</b>			<b>36</b>	<b>178</b>	<b>187</b>	<b>213</b>	<b>229</b>	<b>226</b>	<b>210</b>	<b>236</b>	<b>203</b>	<b>255</b>	<b>274</b>	<b>242</b>
Contrefaçon / falsification	Contrefaçon	Acc.	7	26	12	17	13	33	23	29	19	21	36	25
		Tent.		1										
	Falsification	Acc.	9	7	2	6	5	4	9	5	9	5	6	7
		Tent.	1											
Non spécifié	Acc.	1		1		1	3							
<b>Sous-total</b>			<b>18</b>	<b>34</b>	<b>15</b>	<b>23</b>	<b>19</b>	<b>40</b>	<b>32</b>	<b>34</b>	<b>28</b>	<b>26</b>	<b>42</b>	<b>32</b>
Fausses monnaies	Emission	Acc.	33	25	9	26	14	14	16	5	6	6	5	5
		Tent.	1	3	1	6	2		1	1			1	
	Non spécifié	Acc.	42										1	
	Autres	Acc.	31	48	21	24	10	10	4	9	20	8	8	8
Tent.		3	2		2						1	1		
<b>Sous-total</b>			<b>110</b>	<b>78</b>	<b>31</b>	<b>58</b>	<b>26</b>	<b>24</b>	<b>21</b>	<b>15</b>	<b>26</b>	<b>15</b>	<b>16</b>	<b>13</b>
Faux en justice	Faux témoignage	Acc.	1	1		3	1			2				2
	Fausses déclarations	Acc.	11	11	13	13	16	12	20	19	11	13	13	19
		Tent.			1									
	Faux serment	Acc.		1	1				1					
	Subornation de témoins	Acc.							1					
Falsification d'enregistrement	Acc.									1				
<b>Sous-total</b>			<b>12</b>	<b>13</b>	<b>15</b>	<b>16</b>	<b>17</b>	<b>12</b>	<b>22</b>	<b>21</b>	<b>12</b>	<b>13</b>	<b>13</b>	<b>21</b>



Infr. contre la foi publique

		2000	2013	2014	2015	2016	2017	2018	2019	2020	2021	2022	2023
	Total	577	563	528	584	599	567	572	557	494	539	605	581



Infr. contre la famille

		2000	2013	2014	2015	2016	2017	2018	2019	2020	2021	2022	2023
Bigamie	Acc.	1		1				1					
	Sous-total	1		1				1					
Abandon de famille	Acc.	28	8	10	18	11	5	12	10	3	8	6	5
	Tent.	1											
	Sous-total	29	8	10	18	11	5	12	10	3	8	6	5
Refus du droit aux relations personnelles	Acc.	387	207	206	221	171	143	166	240	145	127	197	168
	Tent.	4			1								
	Sous-total	391	207	206	222	171	143	166	240	145	127	197	168
Non-acquittement pension alimentaire	Acc.	122	96	91	64	53	57	60	63	28	37	37	27
	Sous-total	122	96	91	64	53	57	60	63	28	37	37	27
Mariage forcé	Acc.				1								
	Tent.										1		
	Sous-total				1						1		
Cohabitation légale forcée	Acc.						1						
	Sous-total						1						
Non spécifié	Acc.	3	6	4	1	2							
	Sous-total	3	6	4	1	2							
<b>Total</b>		<b>546</b>	<b>317</b>	<b>312</b>	<b>306</b>	<b>237</b>	<b>206</b>	<b>239</b>	<b>313</b>	<b>176</b>	<b>173</b>	<b>240</b>	<b>200</b>



Criminalité informatique

		2000	2013	2014	2015	2016	2017	2018	2019	2020	2021	2022	2023
Hacking	Acc.		39	66	60	43	47	64	78	62	94	85	98
	Tent.		1	3	1	4	3	2	2	1	5	1	4
	Sous-total		40	69	61	47	50	66	80	63	99	86	102
Faux en informatique	Acc.		15	19	30	12	15	9	14	11	44	30	44
	Tent.		1					1					
	Sous-total		16	19	30	12	15	10	14	11	44	30	44
Fraude informatique	Acc.		473	524	477	548	576	744	1.034	1.112	1.385	1.950	1.974
	Tent.		53	52	55	52	47	57	67	69	100	92	66
	Sous-total		526	576	532	600	623	801	1.101	1.181	1.485	2.042	2.040
Sabotage	Acc.		53	38	33	30	27	14	5	11	9	9	10
	Tent.		1	1	1								
	Sous-total		54	39	34	30	27	14	5	11	9	9	10
<b>Total</b>			<b>636</b>	<b>703</b>	<b>657</b>	<b>689</b>	<b>715</b>	<b>891</b>	<b>1.200</b>	<b>1.266</b>	<b>1.637</b>	<b>2.167</b>	<b>2.196</b>



Exercice illégal de l'autorité publique

		2000	2013	2014	2015	2016	2017	2018	2019	2020	2021	2022	2023
Usurpation de pouvoir	Acc.	1											
	Sous-total	1											
Concussion	Acc.						1					1	
	Sous-total						1					1	
Corruption publique	Acc.		3	4	7	7	4	4			2	2	
	Tent.					1				1	1		
	Sous-total		3	4	7	8	4	4		1	3	2	
Coalition	Acc.								1				
	Tent.	1											
	Sous-total	1							1				
Violation de domicile par fonctionnaire public	Acc.		1			3					1	1	
	Sous-total		1			3					1	1	
Actes arbitraires	Acc.	1	1	2	2	2	1	1		1		1	1
	Sous-total	1	1	2	2	2	1	1		1		1	1
Prise d'intérêt	Acc.					1			2	2		2	
	Sous-total					1			2	2		2	
Abus de l'autorité	Acc.	3	1	2		1	1	2		1	2	3	1
	Sous-total	3	1	2		1	1	2		1	2	3	1
Ministres des cultes	Acc.			1									
	Sous-total			1									
Négligence du dépositaire	Acc.	3											
	Sous-total	3											
Violation de communication par fonctionnaire	Acc.										1		
	Sous-total										1		
<b>Total</b>		<b>9</b>	<b>6</b>	<b>9</b>	<b>9</b>	<b>15</b>	<b>7</b>	<b>7</b>	<b>3</b>	<b>5</b>	<b>7</b>	<b>10</b>	<b>2</b>





**Marchand de sommeil**

		2000	2013	2014	2015	2016	2017	2018	2019	2020	2021	2022	2023
Sans circ. aggr.	Acc.		1	2	3	2	3		3	3	2	1	2
	Sous-total		1	2	3	2	3		3	3	2	1	2
Avec circ. aggr.	Acc.		1			1			2		1		
	Sous-total		1			1			2		1		
	Total		2	2	3	3	3		5	3	3	1	2

**Exploitation de la mendicité**

		2000	2013	2014	2015	2016	2017	2018	2019	2020	2021	2022	2023
Exploitation de la mendicité d'autrui	Acc.								1				
	Sous-total								1				
	Total								1				

**Traite des êtres humains**

		2000	2013	2014	2015	2016	2017	2018	2019	2020	2021	2022	2023
Exploitation de la mendicité	Acc.						1				2		
	Sous-total						1				2		
Exploitation sexuelle	Acc.		1	1	1	1	1	1	1		3	5	3
	Sous-total		1	1	1	1	1	1	1		3	5	3
Exploitation économique	Acc.		6	6	7	6	7	2	3	1	4	3	10
	Sous-total		6	6	7	6	7	2	3	1	4	3	10
Crimes et délits forcés	Acc.			1							1	1	
	Sous-total			1							1	1	
Production ou diffusion de pornographie infantile	Acc.		1									1	
	Sous-total		1									1	
	Total		8	8	8	7	9	3	4	1	10	10	13

**Provocation crime ou délits**

		2000	2013	2014	2015	2016	2017	2018	2019	2020	2021	2022	2023
Provocation délits	Acc.									5	4	2	4
	Sous-total									5	4	2	4
Provocation crime	Acc.										1		
	Sous-total										1		
	Total									5	5	2	4



Autres infractions Code pénal

		2000	2013	2014	2015	2016	2017	2018	2019	2020	2021	2022	2023
	Acc.		1	2	3	9	6	6	3	3		1	
	Sous-total		1	2	3	9	6	6	3	3		1	
	Total		1	2	3	9	6	6	3	3		1	

Contravention Code pénal

		2000	2013	2014	2015	2016	2017	2018	2019	2020	2021	2022	2023
Injures (Contravention)	Acc.	109											
	Tent.	1											
	Sous-total	110											
Destruction d'animaux (Contravention)	Acc.	6											
	Sous-total	6											
Divagation d'animaux	Acc.	17											
	Sous-total	17											
Autres contraventions CP	Acc.	303	22	11	10	9	10	13	3	1	3	1	
	Tent.	6											
	Sous-total	309	22	11	10	9	10	13	3	1	3	1	
	Total	442	22	11	10	9	10	13	3	1	3	1	

# ***STATISTIQUES POLICIERES DE CRIMINALITE***

---

*LIEU DE PERPETRATION: ARRONDISSEMENT JUDICIAIRE*

**Brabant wallon**

***ANNEXE II: DETAIL PAR CATEGORIE DE DELIT  
LOIS SPECIALES***



**Brabant wallon**

**Infraction Lois spéciales**

**Drogues**

			2000	2013	2014	2015	2016	2017	2018	2019	2020	2021	2022	2023	
Détenction		Acc.	385	1.405	1.469	1.398	1.367	1.307	1.399	1.217	1.085	1.015	1.120	1.256	
		Tent.	7						1	1					
		Sous-total	392	1.405	1.469	1.398	1.367	1.307	1.400	1.218	1.085	1.015	1.120	1.256	
Usage	Usage en groupe	Acc.	184												
		Tent.	4												
	Usage individuel	Acc.	321												
		Tent.	6												
	Faciliter l'usage	Acc.	6	113	69	82	70	44	35	44	51	60	26	15	
		Tent.	1												
	Incitation à l'usage	Acc.	5	9	9	7	7	2	3	4	2	3	5	4	
		Tent.													
	Désordre, scandale ou danger dans un espace public	Acc.				2	8	4	9	10	10	7	3	8	
Tent.															
Non spécifié	Acc.	1													
	Tent.														
Sous-total			528	122	78	91	85	50	47	58	63	70	34	27	
Importation et exportation		Acc.	40	70	62	73	76	67	53	48	49	20	14	11	
		Tent.	2			2			2	1					
		Sous-total	42	70	62	73	78	67	53	50	50	20	14	11	
Fabrication		Acc.	4	36	58	77	46	49	54	42	40	39	33	42	
		Tent.				1			1	1					
		Sous-total	4	36	58	78	46	49	55	43	40	39	33	42	
Commerce		Acc.	102	270	265	230	269	260	257	210	184	202	189	221	
		Tent.		2			2	1	3	1	1		2	1	
		Sous-total	102	272	265	230	271	261	260	211	185	202	191	222	
Autres		Acc.	24	119	188	101	82	61	68	37	51	94	49	40	
		Tent.										1			
		Sous-total	24	119	188	101	82	61	68	37	51	95	49	40	
Total			1.092	2.024	2.120	1.971	1.929	1.795	1.883	1.617	1.474	1.441	1.441	1.598	



Législation sur les étrangers

			2000	2013	2014	2015	2016	2017	2018	2019	2020	2021	2022	2023	
Transmigration illégale	Mariages simulés/blancs sans récompense/ contrainte	Acc.		9	12	15	8	9	3	7	3	4		3	
		Tent.				1	1	2	2				1		
	Cohab. légale de complais. sans récompense/contr.	Acc.					1				1				
		Tent.													
	Accès au territoire	Acc.	31	55	36	57	55	83	57	55	88	57	33	67	
	Séjour	Acc.	57	300	250	255	289	332	277	239	239	270	280	292	328
		Tent.	1				1								
	Éloignement	Acc.	3	1	2	1	1	3		1		3	1		
	Pas de port de documents d'identité ou de voyage	Acc.		5	3	2	6	3	3			1	1	2	1
	Inscription au registre des étrangers	Acc.	50	290	325	276	333	223	242	256	256	258	310	408	422
Tent.		7													
Reconnaissance fraudul. sans récompense/ contrainte	Acc.									1	1			1	
	<b>Sous-total</b>		<b>149</b>	<b>660</b>	<b>628</b>	<b>606</b>	<b>694</b>	<b>655</b>	<b>584</b>	<b>561</b>	<b>622</b>	<b>655</b>	<b>737</b>	<b>823</b>	
Mariages simulés/blancs avec récompense/ contrainte	Se faire rétribuer	Acc.								1					
	<b>Sous-total</b>									<b>1</b>					
Trafic d'êtres humains		Acc.		1	1	2		1			2	1			
	<b>Sous-total</b>			<b>1</b>	<b>1</b>	<b>2</b>		<b>1</b>			<b>2</b>	<b>1</b>			
Traite d'êtres humains		Acc.	10												
	<b>Sous-total</b>		<b>10</b>												
Aide au séjour illégal		Acc.			7		1	2	2	3	1	1			
	<b>Sous-total</b>			<b>7</b>		<b>1</b>	<b>2</b>	<b>2</b>	<b>3</b>	<b>1</b>	<b>1</b>				
Reconnaissance fraudul. avec récompense/ contrainte	Se faire rétribuer	Acc.												1	
	<b>Sous-total</b>													<b>1</b>	
Non spécifié		Acc.	21	2			1			1					
	<b>Sous-total</b>		<b>21</b>	<b>2</b>			<b>1</b>			<b>1</b>					
Autres		Acc.	5		2	1	3	2	1	3		2		4	
	<b>Sous-total</b>		<b>5</b>	<b>2</b>	<b>1</b>	<b>3</b>	<b>2</b>	<b>1</b>	<b>3</b>		<b>2</b>			<b>4</b>	
	<b>Total</b>		<b>185</b>	<b>663</b>	<b>638</b>	<b>609</b>	<b>699</b>	<b>660</b>	<b>587</b>	<b>569</b>	<b>625</b>	<b>659</b>	<b>737</b>	<b>827</b>	



**Environnement**

			2000	2013	2014	2015	2016	2017	2018	2019	2020	2021	2022	2023
Déchets	Transport de déchets	Acc.		80	30	6	44	10	11	6	10	12	10	6
	Déchets par professionnel	Acc.		47	33	14	30	21	7	17	19	18	17	6
	Déchets par particulier	Acc.		77	48	54	46	59	60	55	98	81	98	110
	Déchets par personne indéterminée	Acc.	142											
		Tent.	1											
	Déchets: permis/autorisation	Acc.		2	4	2	5	5	3	2	3	4	1	1
	Déchets: infractions fiscales	Acc.		4	1	1		1						
	Non spécifié	Acc.	3											
		Tent.	1											
	Sous-total		147	210	116	77	125	96	81	80	130	115	126	123
Feux d'artifice		Acc.			1	1			1			1		2
		Sous-total			1	1			1			1		2
Autres que déchets	Urbanisme	Acc.	89	62	48	59	39	43	20	22	21	16	27	32
		Tent.	1											
	Permis d'environnement	Acc.		7	2	2	1	4	2	1		1	3	1
	Bruit	Acc.	34	1	3		2		2	1	1			2
	Pollution de l'eau	Acc.	25	12	13	12	11	13	10	11	7	10	7	7
	Pollution de l'air	Acc.	14	3		1	1	1	3	2	7	2	1	1
		Tent.	1											
	Pollution du sol	Acc.		3	2	6	6	4	3	5	2	5	5	2
	Autres nuisances en matière d'environnement	Acc.	17	2	4	3	3	3	1	4	5	2	1	2
	Sous-total		181	90	72	83	63	68	41	46	43	36	44	47
Biodiversité / Faune et flore	Commerce et détention: législation CITES	Acc.			1	1								
	Bien-être animal	Acc.	152	49	40	45	50	44	59	48	51	56	63	75
		Tent.							1					
	Protection de la nature	Acc.	12	7	3	3	2	4	2	3	1	4	5	1
		Tent.	1											
	Permis / autorisation animaux	Acc.	1	5	9		1		1	1	3	5	3	2
	Destruction d'animaux	Acc.	10	21	13	16	7	4	11	10	9	2	7	7
		Tent.		1	1	2	3	5	3	2			1	1
	Tent.											1		
	Sous-total		176	83	67	67	63	57	77	64	64	67	80	86
Non spécifié		Acc.	10											
		Sous-total	10											
		Total	514	383	256	228	251	221	200	190	237	219	250	258



Armes et explosifs

			2000	2013	2014	2015	2016	2017	2018	2019	2020	2021	2022	2023	
Détenition illégale	Arme à feu	Acc.	1	149	124	175	243	139	133	235	138	118	114	106	
		Tent.			1	1			1		1				
	Arme blanche ou non à feu	Acc.		114	112	104	116	107	123	108	125	114	118	119	
		Munition	Acc.		18	16	19	19	13	18	26	14	15	14	13
	Pièces/accessoires	Acc.		1	3	4	2	1	3	5	2	5	7	3	
		Tent.			1										
	Non spécifié	Acc.	71	6	7	2	5	2	1	4			1	1	5
Tent.		2													
	Sous-total		74	289	263	305	385	262	279	378	280	253	254	246	
Port / transport illégal	Arme à feu	Acc.		19	19	18	19	18	13	10	20	9	9	15	
		Tent.													
	Arme blanche ou non à feu	Acc.		126	117	114	120	140	99	100	105	95	113	124	
		Tent.		1											
	Munition	Acc.		3		2	1	4	3	2	1	1	2	2	
	Pièces/accessoires	Acc.		2	1	1	1	3	1	1	1		1	2	
	Non spécifié	Acc.	102			1	3			1					
Tent.		3													
	Sous-total		105	151	137	136	144	165	117	113	127	105	125	143	
Commerce illégal	Arme à feu	Acc.		6	5	8	2	1	5	4	11	2	6	2	
		Tent.				2									
	Arme blanche ou non à feu	Acc.				4	2	4	1						
		Munition	Acc.			3	1								
	Non spécifié	Acc.	2				2		1	1					
	Sous-total		2	6	5	17	7	5	7	5	11	2	6	2	
Fabrication / réparation illégale	Arme à feu	Acc.							1						
	Arme blanche ou non à feu	Acc.		1	1								1		
		Munition	Acc.								1				
	Sous-total		1	1					1	1			1		
Explosifs		Acc.	5	1	7	2	1	4	2	4	1	4	3	3	
		Sous-total	5	1	7	2	1	4	2	4	1	4	3	3	



Armes et explosifs

			2000	2013	2014	2015	2016	2017	2018	2019	2020	2021	2022	2023	
Autre	Documents	Acc.							1				1		
	Vente par correspondance/internet d'arme à feu	Acc.		1	1	1			1			1			
	Vente par correspondance/internet d'autre arme	Acc.				1	1	1							
	Mesures de sécurité	Acc.		1	2	3		2	5	2	5	1	1		
	Stockage	Acc.		3	5	3	1	2	2		2	1	2	5	
	Défaut signalement vol ou perte	Acc.		1	1	2	3	1	5	3			5		
	Import / export / transit à un usage militaire	Acc.				2		2	2				1		1
	Non-respect conditions légales prêts d'armes	Acc.												2	1
	Non spécifié	Acc.	58		1										
	Sous-total		58	6	10	12	5	8	16	5	7	9	6	7	
	Total		244	454	423	472	542	444	422	506	426	373	395	401	





**Protection de la personne**

			2000	2013	2014	2015	2016	2017	2018	2019	2020	2021	2022	2023
Discrimination	Racisme et xénophobie	Acc.	20	25	43	30	27	38	25	45	31	37	29	49
		Tent.			1									
	Fondée sur son orientation sexuelle (homophobie)	Acc.		6	1	4	3	10	4	9	3	8	8	8
		Fondée sur le sexe (sexisme)	Acc.				2	2	4	5	9	2	7	7
	Fondée sur le handicap	Acc.							1	1	3	1		1
	Fondée sur conviction religieuse ou philosophique	Acc.					2			3	2	3	1	4
	Non spécifié	Acc.										1		
		Tent.	1											
Autre discrimination	Acc.		2	5	3	6	2	9	7	7	7	2	8	
	Sous-total		21	33	50	37	38	54	43	70	56	53	53	69
Négationnisme et révisionnisme	Négationnisme	Acc.							1		1			
		Sous-total							1		1			
Délit de presse		Acc.		1									1	1
		Sous-total		1									1	1
Droits d'auteur		Acc.		1	1	1					1			
		Sous-total		1	1	1					1			
Protection de la vie privée		Acc.	103	24	22	29	22	21	27	17	18	4	14	5
		Sous-total	103	24	22	29	22	21	27	17	18	4	14	5
Caméras de surveillance		Acc.		2	1	2	2	4	4	1	7	4	6	4
		Sous-total		2	1	2	2	4	4	1	7	4	6	4
Droit à l'image		Acc.		4	12	13	19	16	21	12	25	17	17	11
		Tent.							1					
	Sous-total		4	12	13	19	16	22	12	25	17	17	11	
Autres		Acc.	39	1	2	1	3		2	1	2	2	1	1
		Sous-total	39	1	2	1	3		2	1	2	2	1	1
		Total	163	66	88	83	84	95	99	101	110	80	92	91



**Hormones et dopage**

		2000	2013	2014	2015	2016	2017	2018	2019	2020	2021	2022	2023
<b>Détention</b>	Acc.		7	7	9	9	12	15	12	4	6		1
	Sous-total		7	7	9	9	12	15	12	4	6		1
<b>Usage</b>	Acc.	1				1		1					
	Sous-total	1				1		1					
<b>Fabrication et distribution</b>	Acc.							1				1	
	Sous-total							1				1	
<b>Non spécifié</b>	Acc.		1	1		2							
	Sous-total		1	1		2							
	<b>Total</b>	<b>1</b>	<b>8</b>	<b>8</b>	<b>9</b>	<b>12</b>	<b>12</b>	<b>17</b>	<b>12</b>	<b>4</b>	<b>6</b>	<b>1</b>	<b>1</b>

**Loi du football**

		2000	2013	2014	2015	2016	2017	2018	2019	2020	2021	2022	2023
<b>Jet d'objets</b>	Acc.								1				
	Sous-total								1				
<b>Pénétrer irrégulièrement le stade ou son périmètre</b>	Acc.											2	
	Sous-total											2	
<b>Pénétration zones du stade inaccessibles au public</b>	Acc.									1		2	
	Sous-total									1		2	
<b>Non-respect des injonctions données</b>	Acc.											1	
	Sous-total											1	
<b>Inciter à la haine ou à l'empalement</b>	Acc.								1			1	
	Sous-total								1			1	
<b>Utiliser objets pyrotechniques territoire royaume</b>	Acc.								1				
	Sous-total								1				
<b>Vente irrégulière de tickets</b>	Acc.	1	1			1	5						
	Sous-total	1	1			1	5						
	<b>Total</b>	<b>1</b>	<b>1</b>			<b>1</b>	<b>5</b>		<b>3</b>	<b>1</b>		<b>6</b>	



**Sécurité privée**

		2000	2013	2014	2015	2016	2017	2018	2019	2020	2021	2022	2023
Entreprises de gardiennage / de sécurité	Acc.	19		1	4	2	4	3	1				1
	Sous-total	19		1	4	2	4	3	1				1
Milices privées	Acc.							1					
	Sous-total							1					
Mercenaires	Acc.			2									
	Sous-total			2									
<b>Total</b>		<b>19</b>		<b>3</b>	<b>4</b>	<b>2</b>	<b>4</b>	<b>4</b>	<b>1</b>				<b>1</b>

**Protection de la jeunesse**

		2000	2013	2014	2015	2016	2017	2018	2019	2020	2021	2022	2023
Législation sur l'obligation scolaire	Acc.	30	40	49	15	37	32	22	34	15	14	10	20
	Tent.							1					
	Sous-total	30	40	49	15	37	32	23	34	15	14	10	20
Législation sur la protection de la jeunesse	Acc.	77	537	520	438	528	466	445	494	431	479	493	455
	Tent.	15				1		2					
	Sous-total	92	537	520	438	529	466	445	496	431	479	493	455
Non spécifié	Acc.	7	3	2	1	4	3	4		1		2	1
	Sous-total	7	3	2	1	4	3	4		1		2	1
<b>Total</b>		<b>129</b>	<b>580</b>	<b>571</b>	<b>454</b>	<b>570</b>	<b>501</b>	<b>472</b>	<b>530</b>	<b>447</b>	<b>493</b>	<b>505</b>	<b>476</b>

**Code pénal social**

		2000	2013	2014	2015	2016	2017	2018	2019	2020	2021	2022	2023
Harcèlement au travail	Acc.		40	25	34	49	42	34	48	33	22	29	46
	Tent.		1										
	Sous-total		41	25	34	49	42	34	48	33	22	29	46
Violence au travail	Acc.		1		1	1	3		1	2	2	4	4
	Sous-total		1		1	1	3		1	2	2	4	4
Mise en danger du travailleur	Acc.			2	4	1	4	6	3	3	5	11	3
	Sous-total			2	4	1	4	6	3	3	5	11	3
Age d'admission au travail	Acc.								1	1			
	Sous-total								1	1			



**Code pénal social**

		2000	2013	2014	2015	2016	2017	2018	2019	2020	2021	2022	2023
Temps de travail	Acc.			1			1	1			1	1	
	Sous-total			1			1	1			1	1	
Rémunération et autres avantages patrimoniaux	Acc.		4	3	1	1	4	1	1	1	1	2	
	Sous-total		4	3	1	1	4	1	1	1	1	2	
Travail illégal	Acc.	10	3	6	6	16	6	5	6	5	4	7	6
	Sous-total	10	3	6	6	16	6	5	6	5	4	7	6
Fraude sociale aux cotisations (travail au noir)	Acc.		41	51	50	49	51	58	52	40	46	49	60
	Sous-total		41	51	50	49	51	58	52	40	46	49	60
Documents sociaux	Acc.		2	7	1		1	3	1	1		4	4
	Sous-total		2	7	1		1	3	1	1		4	4
Relations collectives de travail	Acc.	2											1
	Sous-total	2											1
Surveillance et contrôle	Acc.				1					1			
	Sous-total				1					1			
Sécurité sociale	Acc.	5	1	3	1	3			1	1	1	1	1
	Sous-total	5	1	3	1	3			1	1	1	1	1
Infr. contre foi publique en droit pénal social	Acc.		15	12	28	53	46	62	67	56	41	36	22
	Tent.								1	1			
	Sous-total		15	12	28	53	46	62	68	57	41	36	22
Esroquerie en droit pénal social	Acc.		4	10	7	10	12	15	23	10	7	8	16
	Tent.		1							1			
	Sous-total		5	10	7	10	12	15	23	11	7	8	16
Autres	Acc.		6	34	46	68	61	26	33	30	14	14	19
	Sous-total		6	34	46	68	61	26	33	30	14	14	19
<b>Total</b>		<b>17</b>	<b>119</b>	<b>154</b>	<b>180</b>	<b>251</b>	<b>231</b>	<b>211</b>	<b>238</b>	<b>186</b>	<b>144</b>	<b>166</b>	<b>182</b>



**Ivresse et alcool**

		2000	2013	2014	2015	2016	2017	2018	2019	2020	2021	2022	2023
Ivresse publique	Acc.	194	693	688	664	652	640	670	712	563	539	696	720
	Tent.	3											
	Sous-total	197	693	688	664	652	640	670	712	563	539	696	720
Heure de fermeture d'établiss. hôteliers	Acc.	9	8	1	4	1							
	Sous-total	9	8	1	4	1							
Distillerie clandestine	Acc.	1						1					
	Sous-total	1						1					
Servir de l'alcool à une personne ivre	Acc.		1	3		1			1	1	1		
	Sous-total		1	3		1			1	1	1		
Non spécifié	Acc.						1						
	Sous-total						1						
Autres	Acc.	8											
	Sous-total	8											
<b>Total</b>		<b>215</b>	<b>702</b>	<b>692</b>	<b>668</b>	<b>654</b>	<b>640</b>	<b>671</b>	<b>714</b>	<b>564</b>	<b>540</b>	<b>696</b>	<b>720</b>

**Législation sur les élections**

		2000	2013	2014	2015	2016	2017	2018	2019	2020	2021	2022	2023
	Acc.	2		1				1	1				
	Sous-total	2		1				1	1				
<b>Total</b>		<b>2</b>		<b>1</b>				<b>1</b>	<b>1</b>				

**Registre de population**

		2000	2013	2014	2015	2016	2017	2018	2019	2020	2021	2022	2023
	Acc.	734	1.431	1.278	1.280	1.065	881	841	816	680	743	771	805
	Tent.	91											
<b>Sous-total</b>		<b>825</b>	<b>1.431</b>	<b>1.278</b>	<b>1.280</b>	<b>1.065</b>	<b>881</b>	<b>841</b>	<b>816</b>	<b>680</b>	<b>743</b>	<b>771</b>	<b>805</b>
<b>Total</b>		<b>825</b>	<b>1.431</b>	<b>1.278</b>	<b>1.280</b>	<b>1.065</b>	<b>881</b>	<b>841</b>	<b>816</b>	<b>680</b>	<b>743</b>	<b>771</b>	<b>805</b>



**Carte d'identité**

		2000	2013	2014	2015	2016	2017	2018	2019	2020	2021	2022	2023
<b>Pas en possession</b>	<b>Acc.</b>	37	22	23	31	17	21	16	22	40	24	19	16
	<b>Sous-total</b>	37	22	23	31	17	21	16	22	40	24	19	16
<b>Refus de présentation</b>	<b>Acc.</b>	4	7	5	2	7	3	7	2	15	8	4	1
	<b>Sous-total</b>	4	7	5	2	7	3	7	2	15	8	4	1
<b>Endommagée</b>	<b>Acc.</b>	1					1	1				1	
	<b>Sous-total</b>	1					1	1				1	
<b>Non spécifié</b>	<b>Acc.</b>	1	8	1	4	4	5	1	7	15	13	17	8
	<b>Sous-total</b>	1	8	1	4	4	5	1	7	15	13	17	8
<b>Autres</b>	<b>Acc.</b>	12	2	8	15	4	1	2	3	5	2	1	4
	<b>Sous-total</b>	12	2	8	15	4	1	2	3	5	2	1	4
<b>Total</b>		<b>55</b>	<b>39</b>	<b>37</b>	<b>52</b>	<b>32</b>	<b>31</b>	<b>27</b>	<b>34</b>	<b>75</b>	<b>47</b>	<b>42</b>	<b>29</b>



Santé publique

		2000	2013	2014	2015	2016	2017	2018	2019	2020	2021	2022	2023
<b>Art de guérir, art infirmier, etc.</b>	Acc.		1	2		1	1		1	16	5	1	
	Sous-total		1	2		1	1		1	16	5	1	
<b>Politique de la santé</b>	Acc.	1	1						1	386	1		1
	Sous-total	1	1						1	386	1		1
<b>Publicité illicite en matière de tabac</b>	Acc.	1											
	Sous-total	1											
<b>Interdiction de fumer</b>	Acc.		14	4	4	1	2				1	1	
	Sous-total		14	4	4	1	2				1	1	
<b>Vaccination obligatoire</b>	Acc.		1										
	Sous-total		1										
<b>Législation médicaments</b>	Acc.	2		2			1	1					
	Sous-total	2		2			1	1					
<b>Vente de tabac</b>	Acc.			1		2	1						2
	Sous-total			1		2	1						2
<b>Denrées alimentaires</b>	Acc.		2	4	1	2		1	1	1	2		
	Sous-total		2	4	1	2		1	1	1	2		
<b>Refus ou négligence respect mesures</b>	Acc.									6.010	2.700	10	1
	Sous-total									6.010	2.700	10	1
<b>Non spécifié</b>	Acc.					1	1	1	1	14	1	1	
	Sous-total					1	1	1	1	14	1	1	
<b>Autres</b>	Acc.	14	3	5	2	1	1	3		851	24	7	1
	Sous-total	14	3	5	2	1	1	3		851	24	7	1
	Total	18	22	18	7	8	7	6	4	7.278	2.734	20	5



**Travail**

		2000	2013	2014	2015	2016	2017	2018	2019	2020	2021	2022	2023
<b>Règlement général protection du travail</b>	Acc.	21	9	6	10	8	12	16	10	12	4	8	
	Sous-total	21	9	6	10	8	12	16	10	12	4	8	
<b>Commerce ambulant</b>	Acc.	14	32	17	10	10	5	9	7	6	1	4	8
	Tent.				1								
	Sous-total	14	32	17	11	10	5	9	7	6	1	4	8
<b>Protection professions libérales et intellec.</b>	Acc.										1		
	Sous-total										1		
<b>Rémunération profession réglementée</b>	Acc.	4			1		1		1	1	1	1	
	Sous-total	4			1		1		1	1	1	1	
<b>Infractions mesure interdiction professionnelle</b>	Acc.		1	1	1	1	2						
	Sous-total		1	1	1	1	2						
<b>Fraude sociale aux cotisations (travail au noir)</b>	Acc.	39	46	18	25	21	14	15	17	11	12	13	16
	Tent.	1			1			1					
	Sous-total	40	46	18	26	21	14	16	17	11	12	13	16
<b>Accès à l'exercice d'une profession</b>	Acc.	1	1	1			1		1	2	1	1	
	Sous-total	1	1	1			1		1	2	1	1	
<b>Travailleurs étrangers</b>	Acc.	6	6	2	4	3		3	3	3	1	2	5
	Tent.	1											
	Sous-total	7	6	2	4	3		3	3	3	1	2	5
<b>Repos hebdomadaire obligatoire</b>	Acc.	1											
	Sous-total	1											
<b>Non spécifié</b>	Acc.							1					
	Sous-total							1					
<b>Autres</b>	Acc.	14	8	23	9	8	11	14	13	18	8	17	10
	Sous-total	14	8	23	9	8	11	14	13	18	8	17	10
	<b>Total</b>	<b>102</b>	<b>103</b>	<b>68</b>	<b>62</b>	<b>51</b>	<b>46</b>	<b>59</b>	<b>52</b>	<b>53</b>	<b>29</b>	<b>46</b>	<b>39</b>





Protection des revenus publics

		2000	2013	2014	2015	2016	2017	2018	2019	2020	2021	2022	2023
<b>Douane et accises</b>	Acc.		1			7	11	8	2		1	2	1
	Sous-total		1			7	11	8	2		1	2	1
<b>Taxe de circulation / TMC</b>	Acc.		3	16		1		5	6	4	6	9	19
	Sous-total		3	16		1		5	6	4	6	9	19
<b>Fraude sociale aux allocations</b>	Acc.		3	4	3	3	1	1	6	3	3	1	2
	Tent.					2							
	Sous-total		3	4	3	5	1	1	6	3	3	1	2
<b>Fraude TVA</b>	Acc.	1		1	4	1	3	3	2		1		
	Sous-total	1		1	4	1	3	3	2		1		
<b>Fraude fiscale - impôts sur le revenu</b>	Acc.	1		2	6	6	1	3	6	4	2		1
	Sous-total	1		2	6	6	1	3	6	4	2		1
<b>Fraude autres revenus publics</b>	Acc.	2	1	1	2	3	2			1	1		2
	Sous-total	2	1	1	2	3	2			1	1		2
<b>Non spécifié</b>	Acc.	4	1	5	3	3	2	9	1	1	1	1	1
	Sous-total	4	1	5	3	3	2	9	1	1	1	1	1
	<b>Total</b>	<b>8</b>	<b>9</b>	<b>29</b>	<b>18</b>	<b>26</b>	<b>20</b>	<b>29</b>	<b>23</b>	<b>13</b>	<b>15</b>	<b>13</b>	<b>26</b>



**Législation économique**

		2000	2013	2014	2015	2016	2017	2018	2019	2020	2021	2022	2023
<b>Concurrence</b>	Acc.				1	1	1						1
	Sous-total				1	1	1						1
<b>Sociétés</b>	Acc.	10	21	20	16	32	21	19	60	30	33	38	21
	Sous-total	10	21	20	16	32	21	19	60	30	33	38	21
<b>Accès / organisation économie</b>	Acc.				1				1				1
	Sous-total				1				1				1
<b>Instruments financiers</b>	Acc.	1			2								
	Sous-total	1			2								
<b>Contrefaçon de droits de propriété intellectuelle</b>	Acc.			1		1	2		1	3			
	Sous-total			1		1	2		1	3			
<b>Non spécifié</b>	Acc.	1											
	Sous-total	1											
<b>Autres</b>	Acc.	5	2	6	5	3	6	2	2	2	14	16	60
	Sous-total	5	2	6	5	3	6	2	2	2	14	16	60
<b>Total</b>		<b>17</b>	<b>23</b>	<b>27</b>	<b>25</b>	<b>36</b>	<b>29</b>	<b>23</b>	<b>63</b>	<b>33</b>	<b>50</b>	<b>54</b>	<b>83</b>

**Pratiques commerciales**

		2000	2013	2014	2015	2016	2017	2018	2019	2020	2021	2022	2023
<b>Pratiques du marché et protection du consommateur</b>	Acc.	6		4	5	4	4	4	8	4	1	4	9
	Tent.	1											
	Sous-total	7		4	5	4	4	4	8	4	1	4	9
<b>Réglementation des prix</b>	Acc.	1			1								
	Sous-total	1			1								
<b>Registre de commerce</b>	Acc.	4	10	7	5	3	4	1	4	1		5	10
	Sous-total	4	10	7	5	3	4	1	4	1		5	10
<b>Non spécifié</b>	Acc.	2		3					2			1	
	Sous-total	2		3					2			1	
<b>Autres</b>	Acc.	6	10	19	10	9	8	8	5	1	3	8	19
	Tent.	1											
	Sous-total	7	10	19	10	9	8	8	5	1	3	8	19
<b>Total</b>		<b>21</b>	<b>20</b>	<b>33</b>	<b>21</b>	<b>16</b>	<b>16</b>	<b>13</b>	<b>19</b>	<b>6</b>	<b>4</b>	<b>18</b>	<b>38</b>



**Code pénal militaire et milice**

		2000	2013	2014	2015	2016	2017	2018	2019	2020	2021	2022	2023
<b>Désertion</b>	Acc.			1					1				4
	Sous-total			1					1				4
<b>Code pénal militaire</b>	Acc.			2		2	1		1		2	1	1
	Sous-total			2		2	1		1		2	1	1
<b>Total</b>				3		2	1		2		2	1	5



Autres lois spéciales

		2000	2013	2014	2015	2016	2017	2018	2019	2020	2021	2022	2023
Transport	Acc.	13	15	9	11	11	2	6	5	7	8	9	12
	Sous-total	13	15	9	11	11	2	6	5	7	8	9	12
Prévention: incendies, explosions, accidents	Acc.	2							1			2	
	Sous-total	2							1			2	
Loteries et jeux de hasard	Acc.	3		1	1		1	2				1	1
	Sous-total	3		1	1		1	2				1	1
Infr. dans le secteur audiovisuel	Acc.	13	1			3	3			6			
	Sous-total	13	1			3	3			6			
Energie	Acc.	5	4	3	9	2	1	1	5	6	4	4	4
	Sous-total	5	4	3	9	2	1	1	5	6	4	4	4
Réquisition prestataire de service	Acc.		1										
	Sous-total		1										
Sondages / statistiques	Acc.										1		
	Sous-total										1		
Incitation à certains crimes	Acc.							1				1	
	Sous-total							1				1	
Dégradation involontaire câbles télécommunication	Acc.		4	10	7	3	2		1		1		
	Sous-total		4	10	7	3	2		1		1		
Infractions Loi police chemins de fer	Acc.			11	38	567	476	266	403	494	19	19	38
	Tent.						1						
	Sous-total			11	38	567	477	266	403	494	19	19	38
Réorganisation judiciaire/continuité entreprises	Acc.					2			2	1		1	
	Sous-total					2			2	1		1	
Protection (pièce de l') uniforme policier	Acc.							1		5			
	Sous-total							1		5			
Moyens de communications électroniques	Acc.									6	2	2	3
	Sous-total									6	2	2	3
Autres	Acc.	86	4	9	9	7	10	4	4	8	7	7	38
	Tent.						1					1	
	Sous-total	86	4	9	9	7	11	4	4	8	7	8	38
<b>Total</b>		<b>122</b>	<b>29</b>	<b>43</b>	<b>75</b>	<b>595</b>	<b>497</b>	<b>281</b>	<b>421</b>	<b>533</b>	<b>42</b>	<b>47</b>	<b>96</b>



# ***STATISTIQUES POLICIERES DE CRIMINALITE***

---

*LIEU DE PERPETRATION: ARRONDISSEMENT JUDICIAIRE*

**Brabant wallon**

***ANNEXE III: DETAIL  
FIGURES CRIMINELLES / PHENOMENES***



**Brabant wallon**

**FC Vol moyen de transport**

		2000	2013	2014	2015	2016	2017	2018	2019	2020	2021	2022	2023
Vol de voiture	Acc.	962	280	268	287	272	275	340	264	144	146	159	131
	Tent.	274	52	62	46	24	39	31	30	26	18	23	27
	<b>Total</b>	<b>1.236</b>	<b>332</b>	<b>330</b>	<b>333</b>	<b>296</b>	<b>314</b>	<b>371</b>	<b>294</b>	<b>170</b>	<b>164</b>	<b>182</b>	<b>158</b>
Vol de moto	Acc.	41	39	47	32	29	28	27	21	25	18	18	14
	Tent.	2	1	1	2	1	2	1	3			2	
	<b>Total</b>	<b>43</b>	<b>40</b>	<b>48</b>	<b>34</b>	<b>30</b>	<b>30</b>	<b>28</b>	<b>24</b>	<b>25</b>	<b>18</b>	<b>20</b>	<b>14</b>
Carjacking	Acc.	74	6	5	4	3	12	16	7	2	5	7	5
	Tent.	16	3	2		1		1	2	1		2	1
	<b>Total</b>	<b>90</b>	<b>9</b>	<b>7</b>	<b>4</b>	<b>4</b>	<b>12</b>	<b>17</b>	<b>9</b>	<b>3</b>	<b>5</b>	<b>9</b>	<b>6</b>
Homejacking	Acc.	15	1	4	1	2	1	3	1	3	2		6
	Tent.	1											
	<b>Total</b>	<b>16</b>	<b>1</b>	<b>4</b>	<b>1</b>	<b>2</b>	<b>1</b>	<b>3</b>	<b>1</b>	<b>3</b>	<b>2</b>		<b>6</b>
Vol dans les garages	Acc.	108	38	44	41	41	43	60	44	17	8	25	6
	Tent.	10		1									
	<b>Total</b>	<b>118</b>	<b>38</b>	<b>45</b>	<b>41</b>	<b>41</b>	<b>43</b>	<b>60</b>	<b>44</b>	<b>17</b>	<b>8</b>	<b>25</b>	<b>6</b>
Vol de vélomoteur	Acc.	241	31	63	57	58	53	30	39	35	22	22	27
	Tent.	21	2	3	2	1	4	1	2	2	1		
	<b>Total</b>	<b>262</b>	<b>33</b>	<b>66</b>	<b>59</b>	<b>59</b>	<b>57</b>	<b>31</b>	<b>41</b>	<b>37</b>	<b>23</b>	<b>22</b>	<b>27</b>
Vol de vélo	Acc.	243	219	290	323	361	403	330	305	312	409	359	288
	Tent.	4	1		2	3	3	4	10	5	3	5	10
	<b>Total</b>	<b>247</b>	<b>220</b>	<b>290</b>	<b>325</b>	<b>364</b>	<b>406</b>	<b>334</b>	<b>315</b>	<b>317</b>	<b>412</b>	<b>364</b>	<b>298</b>



**FC Cambriolage**

		2000	2013	2014	2015	2016	2017	2018	2019	2020	2021	2022	2023
<b>Cambriolage dans habitation</b>	<b>Acc.</b>	2.396	2.008	1.775	1.768	1.678	1.552	1.614	1.438	1.156	931	1.212	1.135
	<b>Tent.</b>	995	1.040	950	891	881	849	850	817	663	646	718	616
	<b>Total</b>	<b>3.391</b>	<b>3.048</b>	<b>2.725</b>	<b>2.659</b>	<b>2.559</b>	<b>2.401</b>	<b>2.464</b>	<b>2.255</b>	<b>1.819</b>	<b>1.577</b>	<b>1.930</b>	<b>1.751</b>
<b>Cambriolage ds entreprise ou commerce</b>	<b>Acc.</b>	540	313	335	272	314	307	306	285	202	168	159	162
	<b>Tent.</b>	190	156	167	121	140	158	170	125	109	98	82	84
	<b>Total</b>	<b>730</b>	<b>469</b>	<b>502</b>	<b>393</b>	<b>454</b>	<b>465</b>	<b>476</b>	<b>410</b>	<b>311</b>	<b>266</b>	<b>241</b>	<b>246</b>
<b>Cambriolage ds service public ou bâtiment administ</b>	<b>Acc.</b>	171	95	122	121	120	85	117	107	55	59	51	61
	<b>Tent.</b>	57	40	37	64	64	52	50	63	34	32	36	15
	<b>Total</b>	<b>228</b>	<b>135</b>	<b>159</b>	<b>185</b>	<b>184</b>	<b>137</b>	<b>167</b>	<b>170</b>	<b>89</b>	<b>91</b>	<b>87</b>	<b>76</b>
<b>Vol au béliier</b>	<b>Acc.</b>	10	4	4	3	2	8	7	5	2			
	<b>Tent.</b>	2	5	2		2	2	3	1	1			
	<b>Total</b>	<b>12</b>	<b>9</b>	<b>6</b>	<b>3</b>	<b>4</b>	<b>10</b>	<b>10</b>	<b>6</b>	<b>3</b>			
<b>Cambriolage dans bâtiment (total)</b>	<b>Acc.</b>	3.091	2.414	2.228	2.159	2.111	1.940	2.037	1.828	1.413	1.158	1.421	1.357
	<b>Tent.</b>	1.238	1.235	1.154	1.076	1.084	1.059	1.070	1.004	806	775	835	715
	<b>Total</b>	<b>4.329</b>	<b>3.649</b>	<b>3.382</b>	<b>3.235</b>	<b>3.195</b>	<b>2.999</b>	<b>3.107</b>	<b>2.832</b>	<b>2.219</b>	<b>1.933</b>	<b>2.256</b>	<b>2.072</b>

**FC Vol autre**

		2000	2013	2014	2015	2016	2017	2018	2019	2020	2021	2022	2023
<b>Vol à main armée</b>	<b>Acc.</b>	222	68	72	59	68	59	62	53	50	42	54	52
	<b>Tent.</b>	55	18	17	15	11	16	19	13	9	11	11	11
	<b>Total</b>	<b>277</b>	<b>86</b>	<b>89</b>	<b>74</b>	<b>79</b>	<b>75</b>	<b>81</b>	<b>66</b>	<b>59</b>	<b>53</b>	<b>65</b>	<b>63</b>
<b>Vol avec violence sans arme</b>	<b>Acc.</b>	306	288	265	289	272	250	211	212	160	159	188	202
	<b>Tent.</b>	66	63	48	52	70	47	47	66	63	64	70	61
	<b>Total</b>	<b>372</b>	<b>351</b>	<b>313</b>	<b>341</b>	<b>342</b>	<b>297</b>	<b>258</b>	<b>278</b>	<b>223</b>	<b>223</b>	<b>258</b>	<b>263</b>





**FC Vol autre**

		2000	2013	2014	2015	2016	2017	2018	2019	2020	2021	2022	2023
<b>Vol dans ou sur un véhicule</b>	<b>Acc.</b>	1.858	1.128	1.268	1.150	1.214	1.316	1.102	970	645	579	628	638
	<b>Tent.</b>	403	197	192	184	167	227	157	167	122	94	116	159
	<b>Total</b>	<b>2.261</b>	<b>1.325</b>	<b>1.460</b>	<b>1.334</b>	<b>1.381</b>	<b>1.543</b>	<b>1.259</b>	<b>1.137</b>	<b>767</b>	<b>673</b>	<b>744</b>	<b>797</b>
<b>Sacjacking dans une voiture</b>	<b>Acc.</b>		1	1				2	2			1	
	<b>Tent.</b>							2					
	<b>Total</b>		<b>1</b>	<b>1</b>				<b>4</b>	<b>2</b>			<b>1</b>	
<b>Vol d'armes et explosifs</b>	<b>Acc.</b>	74	80	84	99	86	64	72	50	47	42	55	48
	<b>Tent.</b>	2		1		1			3		1	1	
	<b>Total</b>	<b>76</b>	<b>80</b>	<b>85</b>	<b>99</b>	<b>87</b>	<b>64</b>	<b>72</b>	<b>53</b>	<b>47</b>	<b>43</b>	<b>56</b>	<b>48</b>
<b>Steaming</b>	<b>Acc.</b>		1	2	6	3	2	2	2	1		1	2
	<b>Tent.</b>					1							
	<b>Total</b>		<b>1</b>	<b>2</b>	<b>6</b>	<b>4</b>	<b>2</b>	<b>2</b>	<b>2</b>	<b>1</b>		<b>1</b>	<b>2</b>
<b>Arrachage de sac à main</b>	<b>Acc.</b>	18	19	28	22	7	11	22	3	8	3	8	5
	<b>Tent.</b>	5	2	5									
	<b>Total</b>	<b>23</b>	<b>21</b>	<b>33</b>	<b>22</b>	<b>7</b>	<b>11</b>	<b>22</b>	<b>3</b>	<b>8</b>	<b>3</b>	<b>8</b>	<b>5</b>
<b>Vol à l'arraché</b>	<b>Acc.</b>	76	62	65	74	40	78	87	78	47	48	61	54
	<b>Tent.</b>	11	4	6	4	4	7	8	4	3	2	4	4
	<b>Total</b>	<b>87</b>	<b>66</b>	<b>71</b>	<b>78</b>	<b>44</b>	<b>85</b>	<b>95</b>	<b>82</b>	<b>50</b>	<b>50</b>	<b>65</b>	<b>58</b>
<b>Vol à la tire</b>	<b>Acc.</b>	252	673	553	444	343	335	332	321	183	175	250	245
	<b>Tent.</b>	3	5	4	3	4	2	2	1	1	3	3	1
	<b>Total</b>	<b>255</b>	<b>678</b>	<b>557</b>	<b>447</b>	<b>347</b>	<b>337</b>	<b>334</b>	<b>322</b>	<b>184</b>	<b>178</b>	<b>253</b>	<b>246</b>
<b>Vol à l'étalage</b>	<b>Acc.</b>	180	694	669	605	625	672	512	605	527	536	631	682
	<b>Tent.</b>	13	18	19	15	24	19	18	25	15	24	19	13
	<b>Total</b>	<b>193</b>	<b>712</b>	<b>688</b>	<b>620</b>	<b>649</b>	<b>691</b>	<b>530</b>	<b>630</b>	<b>542</b>	<b>560</b>	<b>650</b>	<b>695</b>



**FC Vol autre**

		2000	2013	2014	2015	2016	2017	2018	2019	2020	2021	2022	2023
<b>Vol par ruse</b>	<b>Acc.</b>	182	319	240	191	148	183	189	201	110	89	97	94
	<b>Tent.</b>	50	40	28	28	22	19	16	30	16	14	9	13
	<b>Total</b>	<b>232</b>	<b>359</b>	<b>268</b>	<b>219</b>	<b>170</b>	<b>202</b>	<b>205</b>	<b>231</b>	<b>126</b>	<b>103</b>	<b>106</b>	<b>107</b>
<b>Vol de métaux</b>	<b>Acc.</b>	29	101	52	62	37	46	48	26	27	51	37	47
	<b>Tent.</b>		5			1			2		1	1	1
	<b>Total</b>	<b>29</b>	<b>106</b>	<b>52</b>	<b>62</b>	<b>38</b>	<b>46</b>	<b>48</b>	<b>28</b>	<b>27</b>	<b>52</b>	<b>38</b>	<b>48</b>
<b>Vol sur les chantiers</b>	<b>Acc.</b>	172	134	106	104	64	82	84	89	65	60	82	62
	<b>Tent.</b>	12	8	15	5	5	10	5	2	7	6	6	4
	<b>Total</b>	<b>184</b>	<b>142</b>	<b>121</b>	<b>109</b>	<b>69</b>	<b>92</b>	<b>89</b>	<b>91</b>	<b>72</b>	<b>66</b>	<b>88</b>	<b>66</b>
<b>Home-invasion</b>	<b>Acc.</b>		1	4	5	7	5	5	4	2	2	4	4
	<b>Tent.</b>			2	1	2			1				
	<b>Total</b>		<b>1</b>	<b>6</b>	<b>6</b>	<b>9</b>	<b>5</b>	<b>5</b>	<b>5</b>	<b>2</b>	<b>2</b>	<b>4</b>	<b>4</b>
<b>Vol d'animaux</b>	<b>Acc.</b>	18	28	20	32	28	17	22	23	20	27	8	16
	<b>Tent.</b>	2					1						
	<b>Total</b>	<b>20</b>	<b>28</b>	<b>20</b>	<b>32</b>	<b>28</b>	<b>18</b>	<b>22</b>	<b>23</b>	<b>20</b>	<b>27</b>	<b>8</b>	<b>16</b>
<b>Vol de cargaison</b>	<b>Acc.</b>	1	21	21	26	45	65	42	50	43	20	7	19
	<b>Tent.</b>		5	7	5	3	8	4	10	11	3	7	11
	<b>Total</b>	<b>1</b>	<b>26</b>	<b>28</b>	<b>31</b>	<b>48</b>	<b>73</b>	<b>46</b>	<b>60</b>	<b>54</b>	<b>23</b>	<b>14</b>	<b>30</b>



**Criminalité ICT**

		2000	2013	2014	2015	2016	2017	2018	2019	2020	2021	2022	2023
<b>Fraude de cartes de paiements</b>	<b>Acc.</b>	36	283	251	253	263	280	306	461	387	379	495	373
	<b>Tent.</b>	1	30	17	34	22	7	14	8	10	12	16	9
	<b>Total</b>	<b>37</b>	<b>313</b>	<b>268</b>	<b>287</b>	<b>285</b>	<b>287</b>	<b>320</b>	<b>469</b>	<b>397</b>	<b>391</b>	<b>511</b>	<b>382</b>
<b>Phishing</b>	<b>Acc.</b>		15	14	8	15	20	50	50	123	152	232	254
	<b>Tent.</b>		2	2	1		4	5	4	7	18	13	8
	<b>Total</b>		<b>17</b>	<b>16</b>	<b>9</b>	<b>15</b>	<b>24</b>	<b>55</b>	<b>54</b>	<b>130</b>	<b>170</b>	<b>245</b>	<b>262</b>
<b>Ransomware</b>	<b>Acc.</b>					2	9	4	4	6	4	12	5
	<b>Tent.</b>					1	1	3					
	<b>Total</b>					<b>3</b>	<b>10</b>	<b>7</b>	<b>4</b>	<b>6</b>	<b>4</b>	<b>12</b>	<b>5</b>
<b>Shouldersurfing</b>	<b>Acc.</b>		31	34	26	29	61	52	124	45	18	30	38
	<b>Tent.</b>			12	7	4	3	4			1		
	<b>Total</b>		<b>31</b>	<b>46</b>	<b>33</b>	<b>33</b>	<b>64</b>	<b>56</b>	<b>124</b>	<b>45</b>	<b>19</b>	<b>30</b>	<b>38</b>
<b>Skimming</b>	<b>Acc.</b>		17	6	28	15	10	9	28	6	3	23	19
	<b>Tent.</b>				3	2	1	1	1				1
	<b>Total</b>		<b>17</b>	<b>6</b>	<b>31</b>	<b>17</b>	<b>11</b>	<b>10</b>	<b>29</b>	<b>6</b>	<b>3</b>	<b>23</b>	<b>20</b>



**FC Autre**

		2000	2013	2014	2015	2016	2017	2018	2019	2020	2021	2022	2023
Violence contre les métiers d'intérêt général	Acc.	24	60	55	68	67	58	57	67	54	60	71	68
	Tent.	1						1					1
	<b>Total</b>	<b>25</b>	<b>60</b>	<b>55</b>	<b>68</b>	<b>67</b>	<b>58</b>	<b>58</b>	<b>67</b>	<b>54</b>	<b>60</b>	<b>71</b>	<b>69</b>
Viol collectif	Acc.	11	5	8	2	10	4	5	4	1	6	5	4
	Tent.			1			3			2			
	<b>Total</b>	<b>11</b>	<b>5</b>	<b>9</b>	<b>2</b>	<b>10</b>	<b>7</b>	<b>5</b>	<b>4</b>	<b>3</b>	<b>6</b>	<b>5</b>	<b>4</b>
Graffiti	Acc.	33	144	127	144	107	104	58	41	33	57	72	57
	Tent.					1							
	<b>Total</b>	<b>33</b>	<b>144</b>	<b>127</b>	<b>144</b>	<b>108</b>	<b>104</b>	<b>58</b>	<b>41</b>	<b>33</b>	<b>57</b>	<b>72</b>	<b>57</b>
Dégradation de voiture	Acc.	209	1.564	1.535	1.294	931	822	924	808	657	732	819	761
	Tent.		1	1	1	3		3	2	1	4		
	<b>Total</b>	<b>209</b>	<b>1.565</b>	<b>1.536</b>	<b>1.295</b>	<b>934</b>	<b>822</b>	<b>927</b>	<b>810</b>	<b>658</b>	<b>736</b>	<b>819</b>	<b>761</b>
Rixe au couteau	Acc.		8	4	3	13	5	10	3	10	8	8	4
	Tent.	4	4	6	3	2	2	2	2	3	2	3	1
	<b>Total</b>	<b>4</b>	<b>12</b>	<b>10</b>	<b>6</b>	<b>15</b>	<b>7</b>	<b>12</b>	<b>5</b>	<b>13</b>	<b>10</b>	<b>11</b>	<b>5</b>

**PH Violence intrafamiliale (VIF)**

		2000	2013	2014	2015	2016	2017	2018	2019	2020	2021	2022	2023
VIF: physique, dans le couple	Acc.	110	520	521	582	586	579	624	671	693	665	744	730
	Tent.	1	4	4	1	2	4	3	2	2		2	3
	<b>Total</b>	<b>111</b>	<b>524</b>	<b>525</b>	<b>583</b>	<b>588</b>	<b>583</b>	<b>627</b>	<b>673</b>	<b>695</b>	<b>665</b>	<b>746</b>	<b>733</b>
VIF: physique, envers des descendants	Acc.	39	105	123	112	132	109	108	126	134	120	154	157
	Tent.	1	1		3		6	2	4	4	1	3	2
	<b>Total</b>	<b>40</b>	<b>106</b>	<b>123</b>	<b>115</b>	<b>132</b>	<b>115</b>	<b>110</b>	<b>130</b>	<b>138</b>	<b>121</b>	<b>157</b>	<b>159</b>



**PH Violence intrafamiliale (VIF)**

		2000	2013	2014	2015	2016	2017	2018	2019	2020	2021	2022	2023
VIF: physique, envers d'autres membres	Acc.	408	112	134	118	151	103	107	125	135	128	140	176
	Tent.	5		4	3		2	1	2	5	3	2	
	<b>Total</b>	<b>413</b>	<b>112</b>	<b>138</b>	<b>121</b>	<b>151</b>	<b>105</b>	<b>108</b>	<b>127</b>	<b>140</b>	<b>131</b>	<b>142</b>	<b>176</b>
VIF: sexuelle, dans le couple	Acc.		2	8	4	3	7	2	7	8	2	3	2
	Tent.					1							1
	<b>Total</b>		<b>2</b>	<b>8</b>	<b>4</b>	<b>4</b>	<b>7</b>	<b>2</b>	<b>7</b>	<b>8</b>	<b>2</b>	<b>3</b>	<b>3</b>
VIF: sexuelle, envers des descendants	Acc.	20	22	17	12	26	21	17	23	30	27	1	
	Tent.						3	1					
	<b>Total</b>	<b>20</b>	<b>22</b>	<b>17</b>	<b>12</b>	<b>26</b>	<b>24</b>	<b>18</b>	<b>23</b>	<b>30</b>	<b>27</b>	<b>1</b>	
VIF: sexuelle, envers d'autres membres	Acc.	4	2	3		3	1		5		1	3	2
	Tent.												
	<b>Total</b>	<b>4</b>	<b>2</b>	<b>3</b>		<b>3</b>	<b>1</b>		<b>5</b>		<b>1</b>	<b>3</b>	<b>2</b>
VIF: psychique, dans le couple	Acc.	588	569	589	639	651	592	685	674	623	584	663	601
	Tent.	5			1							1	
	<b>Total</b>	<b>593</b>	<b>569</b>	<b>589</b>	<b>640</b>	<b>651</b>	<b>592</b>	<b>685</b>	<b>674</b>	<b>623</b>	<b>584</b>	<b>664</b>	<b>601</b>
VIF: psychique, envers des descendants	Acc.		7	10	8	29	38	30	30	26	53	48	45
	Tent.							1			1		
	<b>Total</b>		<b>7</b>	<b>10</b>	<b>8</b>	<b>29</b>	<b>38</b>	<b>31</b>	<b>30</b>	<b>26</b>	<b>54</b>	<b>48</b>	<b>45</b>
VIF: psychique, envers d'autres membres	Acc.		26	23	24	29	27	28	28	33	34	30	37
	Tent.												
	<b>Total</b>		<b>26</b>	<b>23</b>	<b>24</b>	<b>29</b>	<b>27</b>	<b>28</b>	<b>28</b>	<b>33</b>	<b>34</b>	<b>30</b>	<b>37</b>
VIF: économique, dans le couple	Acc.	6	26	26	40	35	30	32	29	14	26	24	27
	Tent.				1	1		1	2				
	<b>Total</b>	<b>6</b>	<b>26</b>	<b>26</b>	<b>41</b>	<b>36</b>	<b>30</b>	<b>33</b>	<b>31</b>	<b>14</b>	<b>26</b>	<b>24</b>	<b>27</b>
VIF: économique, envers des descendants	Acc.	16			5	6	4	2	1	4	4	3	3
	Tent.	5			1			1					
	<b>Total</b>	<b>21</b>			<b>6</b>	<b>6</b>	<b>4</b>	<b>3</b>	<b>1</b>	<b>4</b>	<b>4</b>	<b>3</b>	<b>3</b>



**PH Violence intrafamiliale (VIF)**

		2000	2013	2014	2015	2016	2017	2018	2019	2020	2021	2022	2023
<b>VIF: économique, envers d'autres membres</b>	<b>Acc.</b>	184	132	126	102	91	94	93	83	40	60	65	49
	<b>Tent.</b>	5		1		2	1	1			1	1	
	<b>Total</b>	<b>189</b>	<b>132</b>	<b>127</b>	<b>102</b>	<b>93</b>	<b>95</b>	<b>94</b>	<b>83</b>	<b>40</b>	<b>61</b>	<b>66</b>	<b>49</b>

**PH Hormones et dopage**

		2000	2013	2014	2015	2016	2017	2018	2019	2020	2021	2022	2023
<b>Dopage humain</b>	<b>Acc.</b>		11	9	11	11	14	18	12	5	7	2	3
	<b>Total</b>		<b>11</b>	<b>9</b>	<b>11</b>	<b>11</b>	<b>14</b>	<b>18</b>	<b>12</b>	<b>5</b>	<b>7</b>	<b>2</b>	<b>3</b>
<b>Engraissement illégal</b>	<b>Acc.</b>	1	2	2	2	3	1	10	2	7	4	3	2
	<b>Total</b>	<b>1</b>	<b>2</b>	<b>2</b>	<b>2</b>	<b>3</b>	<b>1</b>	<b>10</b>	<b>2</b>	<b>7</b>	<b>4</b>	<b>3</b>	<b>2</b>



**PH Drogues**

		2000	2013	2014	2015	2016	2017	2018	2019	2020	2021	2022	2023
Vente de cocaïne	Acc.		15	22	29	45	45	37	33	44	37	39	54
	Tent.						1			1			
	<b>Total</b>		<b>15</b>	<b>22</b>	<b>29</b>	<b>45</b>	<b>46</b>	<b>37</b>	<b>33</b>	<b>45</b>	<b>37</b>	<b>39</b>	<b>54</b>
Import-export de cocaïne	Acc.		2		2	3	1	1		2	3		2
	Tent.												
	<b>Total</b>		<b>2</b>		<b>2</b>	<b>3</b>	<b>1</b>	<b>1</b>		<b>2</b>	<b>3</b>		<b>2</b>
Production de drogues synthétiques	Acc.		2	1		1			1		2		
	Tent.												
	<b>Total</b>		<b>2</b>	<b>1</b>		<b>1</b>			<b>1</b>		<b>2</b>		
Import-export de drogues synthétiques	Acc.			2		2				4		1	1
	Tent.												
	<b>Total</b>			<b>2</b>		<b>2</b>				<b>4</b>		<b>1</b>	<b>1</b>
Vente de drogues synthétiques	Acc.	1	6	15	8	15	16	15	20	11	8	10	8
	Tent.												
	<b>Total</b>	<b>1</b>	<b>6</b>	<b>15</b>	<b>8</b>	<b>15</b>	<b>16</b>	<b>15</b>	<b>20</b>	<b>11</b>	<b>8</b>	<b>10</b>	<b>8</b>
Production de cannabis (culture)	Acc.		24	33	29	27	25	26	21	18	21	13	11
	Tent.								1				
	<b>Total</b>		<b>24</b>	<b>33</b>	<b>29</b>	<b>27</b>	<b>25</b>	<b>26</b>	<b>22</b>	<b>18</b>	<b>21</b>	<b>13</b>	<b>11</b>
Import-export de cannabis en grande quantité	Acc.		1								2		1
	Tent.												
	<b>Total</b>		<b>1</b>								<b>2</b>		<b>1</b>
Vente de cannabis en grande quantité	Acc.		1	1	1	1	2	5	1	1	2	1	4
	Tent.												
	<b>Total</b>		<b>1</b>	<b>1</b>	<b>1</b>	<b>1</b>	<b>2</b>	<b>5</b>	<b>1</b>	<b>1</b>	<b>2</b>	<b>1</b>	<b>4</b>
Import-export d'héroïne	Acc.					1			1				1
	Tent.												
	<b>Total</b>					<b>1</b>			<b>1</b>				<b>1</b>
Vente-traffic d'héroïne	Acc.		5	1	6	6	3	1	2	3	5	1	3
	Tent.												
	<b>Total</b>		<b>5</b>	<b>1</b>	<b>6</b>	<b>6</b>	<b>3</b>	<b>1</b>	<b>2</b>	<b>3</b>	<b>5</b>	<b>1</b>	<b>3</b>



**PH Trafic d'armes**

		2000	2013	2014	2015	2016	2017	2018	2019	2020	2021	2022	2023
Commerce et production d'arme à feu et mun.	Acc.		7	6	11	4	3	9	6	11	3	6	3
	Tent.				2								
	<b>Total</b>		<b>7</b>	<b>6</b>	<b>13</b>	<b>4</b>	<b>3</b>	<b>9</b>	<b>6</b>	<b>11</b>	<b>3</b>	<b>6</b>	<b>3</b>
Commerce et production d'arme non à feu	Acc.		1	1	6	3	4	1				1	
	Tent.												
	<b>Total</b>		<b>1</b>	<b>1</b>	<b>6</b>	<b>3</b>	<b>4</b>	<b>1</b>				<b>1</b>	

**PH Traite des êtres humains**

		2000	2013	2014	2015	2016	2017	2018	2019	2020	2021	2022	2023
TEH - exploitation économique	Acc.	8	6	6	7	6	7	2	3	1	4	3	10
	Tent.												
	<b>Total</b>	<b>8</b>	<b>6</b>	<b>6</b>	<b>7</b>	<b>6</b>	<b>7</b>	<b>2</b>	<b>3</b>	<b>1</b>	<b>4</b>	<b>3</b>	<b>10</b>
TEH - exploitation sexuelle	Acc.	16	9	7	8	4	6	6	3	3	15	15	18
	Tent.		1										
	<b>Total</b>	<b>16</b>	<b>10</b>	<b>7</b>	<b>8</b>	<b>4</b>	<b>6</b>	<b>6</b>	<b>3</b>	<b>3</b>	<b>15</b>	<b>15</b>	<b>18</b>

**PH Violence dans l'espace public**

		2000	2013	2014	2015	2016	2017	2018	2019	2020	2021	2022	2023
Violence physique (transport public)	Acc.	48	54	55	59	39	51	42	41	40	42	46	51
	Tent.	4	3	1					1	1			
	<b>Total</b>	<b>52</b>	<b>57</b>	<b>56</b>	<b>59</b>	<b>39</b>	<b>51</b>	<b>42</b>	<b>42</b>	<b>41</b>	<b>42</b>	<b>46</b>	<b>51</b>
Violence physique (voie publique)	Acc.	391	733	759	720	723	705	754	766	657	680	801	749
	Tent.	9	7	15	12	14	9	7	17	8	15	17	18
	<b>Total</b>	<b>400</b>	<b>740</b>	<b>774</b>	<b>732</b>	<b>737</b>	<b>714</b>	<b>761</b>	<b>783</b>	<b>665</b>	<b>695</b>	<b>818</b>	<b>767</b>
Violence physique (autre endroit public)	Acc.	28	29	29	33	35	28	27	27	30	25	44	25
	Tent.				1				1		2		
	<b>Total</b>	<b>28</b>	<b>29</b>	<b>29</b>	<b>34</b>	<b>35</b>	<b>28</b>	<b>27</b>	<b>28</b>	<b>30</b>	<b>27</b>	<b>44</b>	<b>25</b>





**PH Violence dans l'espace public**

		2000	2013	2014	2015	2016	2017	2018	2019	2020	2021	2022	2023
Violence physique (endroit accessible au public)	Acc.	279	270	279	297	266	306	252	297	198	218	342	295
	Tent.	5	1	5	4	2	2	2	4	4	4	8	6
<b>Total</b>		<b>284</b>	<b>271</b>	<b>284</b>	<b>301</b>	<b>268</b>	<b>308</b>	<b>254</b>	<b>301</b>	<b>202</b>	<b>222</b>	<b>350</b>	<b>301</b>
Violence sexuelle (transport public)	Acc.	7	3	9	6	10	6	13	8	13	11	13	5
	Tent.								2		1		
<b>Total</b>		<b>7</b>	<b>3</b>	<b>9</b>	<b>6</b>	<b>10</b>	<b>6</b>	<b>13</b>	<b>10</b>	<b>13</b>	<b>12</b>	<b>13</b>	<b>5</b>
Violence sexuelle (voie publique)	Acc.	51	43	50	60	62	62	63	56	43	60	48	65
	Tent.	5	4		3	2	5		2	1	1		3
<b>Total</b>		<b>56</b>	<b>47</b>	<b>50</b>	<b>63</b>	<b>64</b>	<b>67</b>	<b>63</b>	<b>58</b>	<b>44</b>	<b>61</b>	<b>48</b>	<b>68</b>
Violence sexuelle (autre endroit public)	Acc.	8	16	8	11	9	17	11	8	19	9	6	10
	Tent.							1					
<b>Total</b>		<b>8</b>	<b>16</b>	<b>8</b>	<b>11</b>	<b>9</b>	<b>17</b>	<b>12</b>	<b>8</b>	<b>19</b>	<b>9</b>	<b>6</b>	<b>10</b>
Violence sexuelle (endroit accessible au public)	Acc.	67	34	30	41	50	30	44	45	36	46	76	68
	Tent.	1	2	1	1		1	1	1	1	1	3	
<b>Total</b>		<b>68</b>	<b>36</b>	<b>31</b>	<b>42</b>	<b>50</b>	<b>31</b>	<b>45</b>	<b>46</b>	<b>37</b>	<b>47</b>	<b>79</b>	<b>68</b>
Violence psychique (transport public)	Acc.	39	62	68	50	42	48	46	33	31	22	40	25
	Tent.		1										
<b>Total</b>		<b>39</b>	<b>63</b>	<b>68</b>	<b>50</b>	<b>42</b>	<b>48</b>	<b>46</b>	<b>33</b>	<b>31</b>	<b>22</b>	<b>40</b>	<b>25</b>
Violence psychique (voie publique)	Acc.	338	702	626	583	579	589	607	658	680	657	674	707
	Tent.	3		1		1	2	1		1		1	
<b>Total</b>		<b>341</b>	<b>702</b>	<b>627</b>	<b>583</b>	<b>580</b>	<b>591</b>	<b>608</b>	<b>658</b>	<b>681</b>	<b>657</b>	<b>675</b>	<b>707</b>
Violence psychique (autre endroit public)	Acc.	45	69	52	57	68	63	49	59	74	57	73	60
	Tent.							1					
<b>Total</b>		<b>45</b>	<b>69</b>	<b>52</b>	<b>57</b>	<b>68</b>	<b>63</b>	<b>50</b>	<b>59</b>	<b>74</b>	<b>57</b>	<b>73</b>	<b>60</b>



**PH Violence dans l'espace public**

		2000	2013	2014	2015	2016	2017	2018	2019	2020	2021	2022	2023
Violence psychique (endroit accessible au public)	Acc.	208	231	271	266	246	270	242	270	177	231	232	244
	Tent.	2		1				1				1	
	<b>Total</b>	<b>210</b>	<b>231</b>	<b>272</b>	<b>266</b>	<b>246</b>	<b>270</b>	<b>243</b>	<b>270</b>	<b>177</b>	<b>231</b>	<b>233</b>	<b>244</b>
Vol à main armée (transport public)	Acc.	17	1	2	2		1	1	1	1		1	2
	Tent.	3			1								1
	<b>Total</b>	<b>20</b>	<b>1</b>	<b>2</b>	<b>3</b>		<b>1</b>	<b>1</b>	<b>1</b>	<b>1</b>		<b>1</b>	<b>3</b>
Vol à main armée (voie publique)	Acc.	51	14	17	19	11	17	18	14	8	11	15	9
	Tent.	21	3	6	8	5	5	10	5	4	4	4	6
	<b>Total</b>	<b>72</b>	<b>17</b>	<b>23</b>	<b>27</b>	<b>16</b>	<b>22</b>	<b>28</b>	<b>19</b>	<b>12</b>	<b>15</b>	<b>19</b>	<b>15</b>
Vol à main armée (autre endroit public)	Acc.	2	4	2	2	1				2			2
	Tent.	1			1								
	<b>Total</b>	<b>3</b>	<b>4</b>	<b>2</b>	<b>3</b>	<b>1</b>				<b>2</b>			<b>2</b>
Vol à main armée (endroit accessible au public)	Acc.	88	26	23	23	38	23	26	20	23	22	30	27
	Tent.	12	10	7	4	3	8	5	5	4	5	5	2
	<b>Total</b>	<b>100</b>	<b>36</b>	<b>30</b>	<b>27</b>	<b>41</b>	<b>31</b>	<b>31</b>	<b>25</b>	<b>27</b>	<b>27</b>	<b>35</b>	<b>29</b>
Vol avec violence sans arme (transport public)	Acc.	39	22	16	18	22	7	2	4	8	7	8	8
	Tent.	6	2	2	4	4	3	1	1	1	3	1	2
	<b>Total</b>	<b>45</b>	<b>24</b>	<b>18</b>	<b>22</b>	<b>26</b>	<b>10</b>	<b>3</b>	<b>5</b>	<b>9</b>	<b>10</b>	<b>9</b>	<b>10</b>
Vol avec violence sans arme (voie publique)	Acc.	116	136	139	153	123	124	112	111	60	70	81	93
	Tent.	31	19	13	16	22	17	13	15	18	13	19	14
	<b>Total</b>	<b>147</b>	<b>155</b>	<b>152</b>	<b>169</b>	<b>145</b>	<b>141</b>	<b>125</b>	<b>126</b>	<b>78</b>	<b>83</b>	<b>100</b>	<b>107</b>
Vol avec violence sans arme (autre endroit public)	Acc.	21	11	7	6	8	8	5	10	6	2	5	3
	Tent.	3			2	1	2	1		1		2	1
	<b>Total</b>	<b>24</b>	<b>11</b>	<b>7</b>	<b>8</b>	<b>9</b>	<b>10</b>	<b>6</b>	<b>10</b>	<b>7</b>	<b>2</b>	<b>7</b>	<b>4</b>



**PH Violence dans l'espace public**

		2000	2013	2014	2015	2016	2017	2018	2019	2020	2021	2022	2023
Vol avec violence sans arme (endr. acces. au pub.)	Acc.	57	63	55	56	63	61	51	45	40	35	38	32
	Tent.	5	14	10	4	11	6	6	6	3	8	4	6
<b>Total</b>		<b>62</b>	<b>77</b>	<b>65</b>	<b>60</b>	<b>74</b>	<b>67</b>	<b>57</b>	<b>51</b>	<b>43</b>	<b>43</b>	<b>42</b>	<b>38</b>

**PH Autre**

		2000	2013	2014	2015	2016	2017	2018	2019	2020	2021	2022	2023
Faux policiers	Acc.	7	33	16	32	7	11	23	12	9	4	6	10
	Tent.	1	11	6	13	6	10	1	3	5	1	1	
<b>Total</b>		<b>8</b>	<b>44</b>	<b>22</b>	<b>45</b>	<b>13</b>	<b>21</b>	<b>24</b>	<b>15</b>	<b>14</b>	<b>5</b>	<b>7</b>	<b>10</b>

Terrorisme, extrémisme et radicalisme	Acc.		1	5	11	11	14	2	6	1		5	3
	Tent.				1				1				
<b>Total</b>			<b>1</b>	<b>5</b>	<b>12</b>	<b>11</b>	<b>14</b>	<b>2</b>	<b>7</b>	<b>1</b>		<b>5</b>	<b>3</b>

Cyberharcèlement	Acc.	87	219	387	435	381	457	473	491	558	441	501	473
	Tent.	1											
<b>Total</b>		<b>88</b>	<b>219</b>	<b>387</b>	<b>435</b>	<b>381</b>	<b>457</b>	<b>473</b>	<b>491</b>	<b>558</b>	<b>441</b>	<b>501</b>	<b>473</b>

Fraude à l'identité	Acc.	69	200	230	248	288	285	317	317	297	324	365	374
	Tent.	4	5	23	22	10	19	28	17	16	13	14	13
<b>Total</b>		<b>73</b>	<b>205</b>	<b>253</b>	<b>270</b>	<b>298</b>	<b>304</b>	<b>345</b>	<b>334</b>	<b>313</b>	<b>337</b>	<b>379</b>	<b>387</b>

# ***STATISTIQUES POLICIERES DE CRIMINALITE***

---

*LIEU DE PERPETRATION: ARRONDISSEMENT JUDICIAIRE*

**Brabant wallon**

***ANNEXE IV: FAITS ENREGISTRES  
NON CRIMINELS***



**Brabant wallon**

**Faits non criminels**

**Maladies / Décès / Disparition**

	2000	2013	2014	2015	2016	2017	2018	2019	2020	2021	2022	2023
Suicide	155	216	178	202	183	179	187	178	210	172	209	193
Personne malade	160	263	241	233	244	262	254	328	312	350	377	408
Décès suspect	16	13	23	23	29	8	13	19	20	26	34	38
Décès naturel	48	56	48	44	46	62	68	52	60	56	48	48
Disparition (personne disparue)	156	133	123	142	137	143	134	132	120	118	155	147
Accident (sauf roulage)	33	36	43	51	50	38	49	50	49	46	56	51
Cadavre non identifié		1	2		1			2	2		2	1
Sécurité des travailleurs (accident du travail)												31
Personne amnésique			1						1			
Non spécifié							1					
Autres	15	3	4	3	2	1		2	3	1		
<b>Total</b>	<b>583</b>	<b>721</b>	<b>663</b>	<b>698</b>	<b>692</b>	<b>693</b>	<b>706</b>	<b>763</b>	<b>777</b>	<b>769</b>	<b>881</b>	<b>917</b>

**Appels**

	2000	2013	2014	2015	2016	2017	2018	2019	2020	2021	2022	2023
Alarme	69	34	24	40	34	18	21	16	12	38	34	35
Appels	72	25	27	17	17	18	25	16	24	47	27	24
<b>Total</b>	<b>141</b>	<b>59</b>	<b>51</b>	<b>57</b>	<b>51</b>	<b>36</b>	<b>46</b>	<b>32</b>	<b>36</b>	<b>85</b>	<b>61</b>	<b>59</b>

**Problèmes sociaux**

	2000	2013	2014	2015	2016	2017	2018	2019	2020	2021	2022	2023
Différends familiaux	1.240	508	606	583	588	533	591	799	1.009	1.038	1.237	1.209
Différend (pas de coups)	374	367	330	337	340	333	395	467	422	452	434	524
Affaire civile	144	140	95	119	102	97	122	131	105	103	129	200
Protection de la jeunesse	600	288	283	323	344	324	316	367	327	437	440	412
Non spécifié					1	1	1					
Autres	164	26	37	32	34	20	33	31	23	39	32	31
<b>Total</b>	<b>2.522</b>	<b>1.329</b>	<b>1.351</b>	<b>1.394</b>	<b>1.409</b>	<b>1.308</b>	<b>1.458</b>	<b>1.795</b>	<b>1.886</b>	<b>2.069</b>	<b>2.272</b>	<b>2.376</b>



### Catastrophes

	2000	2013	2014	2015	2016	2017	2018	2019	2020	2021	2022	2023
Fuite de gaz	2	1	3	1	1	5	2	4	1	1	1	2
Affaissement	1	2				1					1	
Catastrophe naturelle										1	1	1
Inondation	2	1	1							1		
Dégâts tempête	10	8	4	3	3	8	8	7	7	2	8	8
Problèmes causés par l'eau	3	2	1	1				1				
Dégâts eau		1				1		1		1		1
Autres	4		2			2						
<b>Total</b>	<b>22</b>	<b>15</b>	<b>11</b>	<b>5</b>	<b>4</b>	<b>17</b>	<b>10</b>	<b>13</b>	<b>8</b>	<b>6</b>	<b>11</b>	<b>12</b>

### Ordre public

	2000	2013	2014	2015	2016	2017	2018	2019	2020	2021	2022	2023
Manifestation	1											
Troubles	12	66	57	43	34	31	35	36	28	12	19	36
Autres	12	3	4	3	1		5	2	2	2	4	1
<b>Total</b>	<b>25</b>	<b>69</b>	<b>61</b>	<b>46</b>	<b>35</b>	<b>31</b>	<b>40</b>	<b>38</b>	<b>30</b>	<b>14</b>	<b>23</b>	<b>37</b>

### Agissements suspects

	2000	2013	2014	2015	2016	2017	2018	2019	2020	2021	2022	2023
	252	270	255	243	264	240	241	226	231	204	214	233
<b>Total</b>	<b>252</b>	<b>270</b>	<b>255</b>	<b>243</b>	<b>264</b>	<b>240</b>	<b>241</b>	<b>226</b>	<b>231</b>	<b>204</b>	<b>214</b>	<b>233</b>

### Objets trouvés

	2000	2013	2014	2015	2016	2017	2018	2019	2020	2021	2022	2023
	29	29	27	24	37	38	44	23	31	18	52	95
<b>Total</b>	<b>29</b>	<b>29</b>	<b>27</b>	<b>24</b>	<b>37</b>	<b>38</b>	<b>44</b>	<b>23</b>	<b>31</b>	<b>18</b>	<b>52</b>	<b>95</b>

### Objets perdus

	2000	2013	2014	2015	2016	2017	2018	2019	2020	2021	2022	2023
	4.441	9.803	9.644	9.782	9.979	9.669	9.968	9.308	7.059	7.698	8.079	8.211
<b>Total</b>	<b>4.441</b>	<b>9.803</b>	<b>9.644</b>	<b>9.782</b>	<b>9.979</b>	<b>9.669</b>	<b>9.968</b>	<b>9.308</b>	<b>7.059</b>	<b>7.698</b>	<b>8.079</b>	<b>8.211</b>



**Autres non-infractions**

	2000	2013	2014	2015	2016	2017	2018	2019	2020	2021	2022	2023
Ordonnance de capture	9	7	11	10	17	17	14	17	11	14	13	11
Réhabilitation	1							1				
Non-respect des conditions	3	13	19	29	58	60	131	150	128	105	160	150
Procès-verbal d'information	213	448	384	364	295	251	284	279	238	227	218	188
Notification		558	611	548	631	595	701	659	488	574	700	613
Dégradation involontaire câbles (non-télécom)		13	13	8	1	4	3	3	3	1		
Comportement lié à une radicalisation violente					2	5	1				2	
Demande signalement surveillance électronique							3	1	4	11	85	99
Fonction de contrôle armes	3	7	8	7	18	9	9	22	42	97	149	181
Non spécifié				2	3	5	3	2	1		3	2
Autres non infractions	158											
<b>Total</b>	<b>387</b>	<b>1.046</b>	<b>1.046</b>	<b>968</b>	<b>1.025</b>	<b>946</b>	<b>1.149</b>	<b>1.134</b>	<b>915</b>	<b>1.029</b>	<b>1.330</b>	<b>1.244</b>