STATISTIQUES POLICIERES DE CRIMINALITE

LIEU DE PERPETRATION: ARRONDISSEMENT JUDICIAIRE

Antwerpen

2000 - 2023

Police fédérale - DGR/DRI/BIPOL

STATISTIQUES POLICIERES DE CRIMINALITE

LIEU DE PERPETRATION: ARRONDISSEMENT JUDICIAIRE

Antwerpen

PARTIE I : INFRACTIONS JUDICIAIRES

CRIMINALITE ENREGISTREE COMMISE AU NIVEAU DE L'ARRONDISSEMENT JUDICIAIRE

Antwerpen

	2000	2013	2014	2015	2016	2017	2018	2019	2020	2021	2022	2023
Nombre total des délits	150.954	160.066	150.334	139.233	137.042	137.311	135.774	141.251	152.737	134.892	138.996	132.987

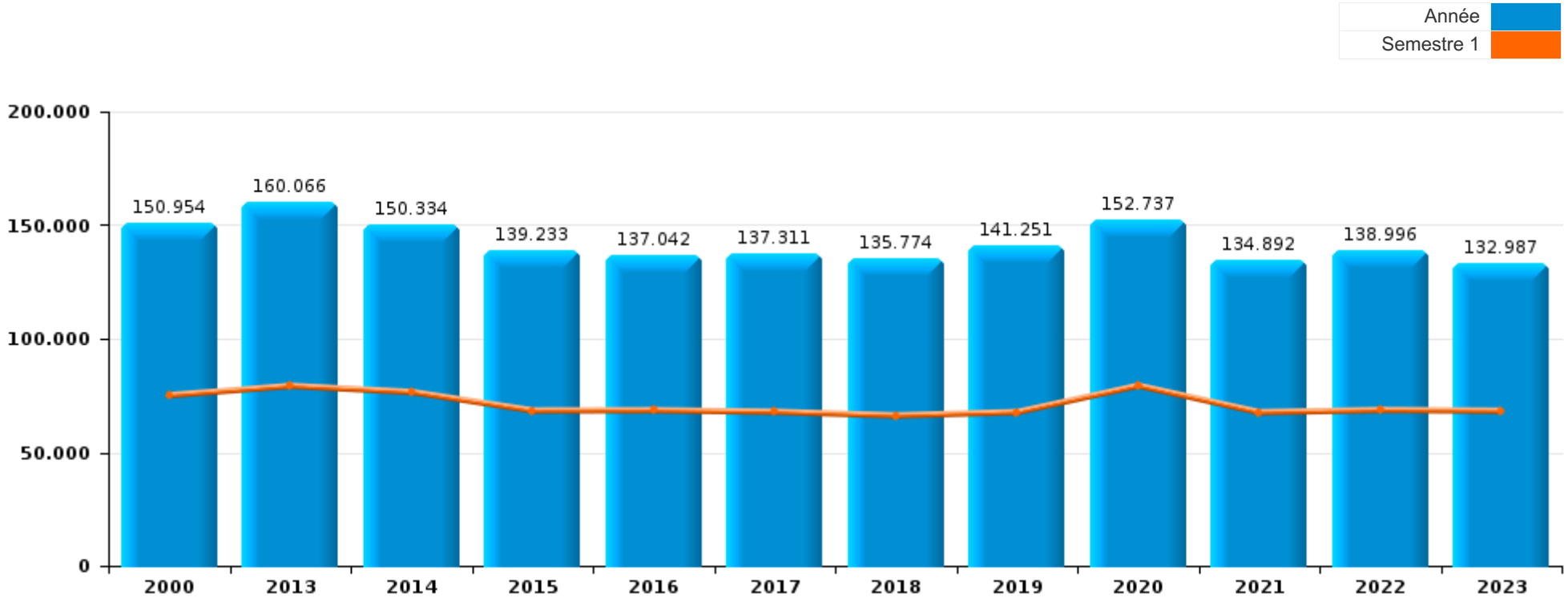

FPF/DGR/DRI/BIPOL - Statistiques policières de criminalité (date de clôture: 19/04/2024)
Les données pour les années 2001 jusqu'à 2012 ne sont plus publiées mais restent disponibles sur demande auprès du service BIPOL.

CRIMINALITE ENREGISTREE COMMISE AU NIVEAU DE L'ARRONDISSEMENT JUDICIAIRE

Antwerpen

	2000	2013	2014	2015	2016	2017	2018	2019	2020	2021	2022	2023
Vol et extorsion	82.536	71.820	65.702	58.841	53.871	51.672	46.928	46.607	31.802	32.832	41.735	41.087
Infr. contre l'intégrité physique	8.349	12.387	12.329	11.739	12.279	12.474	12.897	13.402	12.035	12.274	13.716	13.417
Dégradation de la propriété	15.644	14.733	13.436	12.391	11.919	12.044	11.646	11.585	9.569	10.495	11.038	10.783
Drogues	9.687	9.225	10.241	9.325	9.518	10.374	10.474	11.020	11.214	9.954	9.765	9.035
Fraude	6.478	6.856	7.180	7.345	7.580	7.539	8.605	10.730	14.390	14.048	12.613	9.203
Législation sur les étrangers	1.935	7.104	6.058	5.148	5.407	6.162	6.305	6.238	4.692	4.833	5.045	5.189
Criminalité informatique	2	2.500	2.121	2.482	2.936	3.816	4.897	6.887	8.328	8.518	10.341	10.661
Infr. contre la sécurité publique	4.007	4.611	4.580	4.345	4.464	4.795	4.724	5.039	5.131	5.363	5.385	5.504
Infr. contre autres valeurs morales et sentiments	1.697	4.992	4.792	4.414	4.688	4.744	4.992	5.200	5.414	5.199	5.389	5.430
Ivresse et alcool	1.143	3.718	3.700	3.559	3.694	3.646	3.715	3.794	3.103	2.829	3.375	2.994
Santé publique	113	260	254	195	154	150	163	162	26.731	8.688	349	198
Registre de population	2.196	3.817	2.732	2.644	2.821	2.901	2.820	2.712	2.256	2.219	2.411	2.247
Infr. contre la foi publique	2.683	2.514	2.645	2.776	2.904	2.453	2.586	2.618	2.453	2.504	2.509	1.924
Infr. contre les moeurs	1.531	1.781	1.857	1.891	2.166	2.254	2.206	2.523	2.612	2.972	2.745	2.511
Protection de la jeunesse	290	1.991	1.909	2.081	2.289	2.303	2.599	2.621	2.358	2.420	2.616	3.169
Environnement	2.976	3.111	2.406	2.152	1.981	2.233	2.145	1.982	2.211	1.853	1.653	1.742
Armes et explosifs	1.347	1.814	1.692	1.876	1.766	1.649	1.786	2.025	1.986	1.799	1.766	1.470
Infr. contre la famille	2.300	2.144	1.914	1.663	1.656	1.586	1.455	1.475	1.474	1.371	1.647	1.416
Infr. contre l'autorité publique	866	1.221	1.193	1.043	1.084	1.103	1.131	1.163	1.289	1.151	1.053	1.141
Autres lois spéciales	1.102	325	419	486	726	728	696	555	849	705	993	1.135
Protection de la personne	755	281	389	342	482	450	503	514	580	680	713	758
Protection des revenus publics	211	782	758	579	576	480	552	297	365	321	250	250
Code pénal social	87	303	369	339	448	458	582	568	531	493	497	465
Infr. contre la liberté individuelle	150	260	211	263	262	249	243	262	250	229	273	271
Législation économique	98	153	222	255	251	151	204	315	297	263	254	194
Carte d'identité	234	474	282	210	212	136	131	149	179	124	100	138
Travail	332	191	249	177	193	168	161	161	156	191	169	143
Loi du football	46	91	94	137	132	82	191	138	55	184	193	180
Pratiques commerciales	432	122	115	92	127	66	54	31	69	48	55	37
Contravention Code pénal	1.063	46	10	11	8	8	10	11	8	9	14	17
Hormones et dopage	24	92	110	117	101	92	94	112	101	70	71	46
Traite des êtres humains	1	49	67	54	73	76	95	88	87	76	82	65
Infr. relative au statut juridique de l'enfant	62	102	57	38	39	40	24	35	37	37	40	30
Exercice illégal de l'autorité publique	51	44	68	46	45	40	26	33	36	42	43	31
Marchand de sommeil		58	42	46	43	51	35	52	28	41	36	34
Sécurité privée	88	42	47	38	63	34	32	57	6	17	19	22
Législation sur les élections	429		6				2	6				
Infr. contre la Sécurité de l'Etat	3	14	32	64	55	61	31	34	32	19	23	42
Autres infractions Code pénal		32	32	25	25	43	28	46	17	15	10	5
Code pénal militaire et milice	6	5	14	2	3		4	2	2	3	7	
Provocation crime ou délits									3	3	3	3
Exploitation de la mendicité		1		2	1		2	2	1			
Sous-total	**150.954**	**160.066**	**150.334**	**139.233**	**137.042**	**137.311**	**135.774**	**141.251**	**152.737**	**134.892**	**138.996**	**132.987**
Contravention règlement policier local	30	16.105	14.151	14.425	12.480	12.720	12.697	13.062	15.776	11.521	12.133	11.603
Sous-total	**30**	**16.105**	**14.151**	**14.425**	**12.480**	**12.720**	**12.697**	**13.062**	**15.776**	**11.521**	**12.133**	**11.603**
Total	**150.984**	**176.171**	**164.485**	**153.658**	**149.522**	**150.031**	**148.471**	**154.313**	**168.513**	**146.413**	**151.129**	**144.590**

FPF/DGR/DRI/BIPOL - Statistiques policières de criminalité (date de clôture: 19/04/2024)
Les données pour les années 2001 jusqu'à 2012 ne sont plus publiées mais restent disponibles sur demande auprès du service BIPOL.

CRIMINALITE ENREGISTREE COMMISE AU NIVEAU DE L'ARRONDISSEMENT JUDICIAIRE

I.1. Catégorie des infractions : Vol et extorsion (top 5 des infractions au niveau national 2023)

Antwerpen

	2000	2013	2014	2015	2016	2017	2018	2019	2020	2021	2022	2023
Vol sans circ. aggr.	40.519	43.495	39.775	34.981	33.585	32.119	29.795	30.163	20.654	22.000	28.888	29.118
Vol avec circ. aggr.	31.740	27.635	25.333	23.194	19.661	18.979	16.358	15.718	10.555	10.194	11.925	11.128
Vol non spécifié	10.090	171	170	203	178	160	162	130	84	85	164	79
Extorsion	166	518	423	463	445	412	611	595	507	552	757	762
Autres	21	1	1		2	2	2	1	2	1	1	
Total	**82.536**	**71.820**	**65.702**	**58.841**	**53.871**	**51.672**	**46.928**	**46.607**	**31.802**	**32.832**	**41.735**	**41.087**

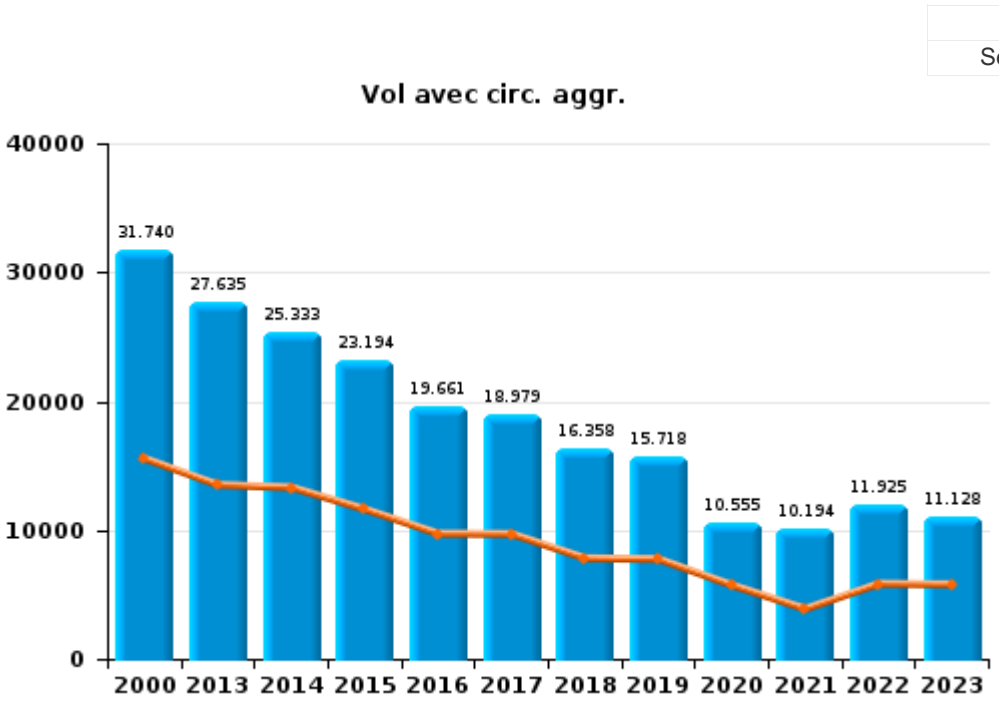

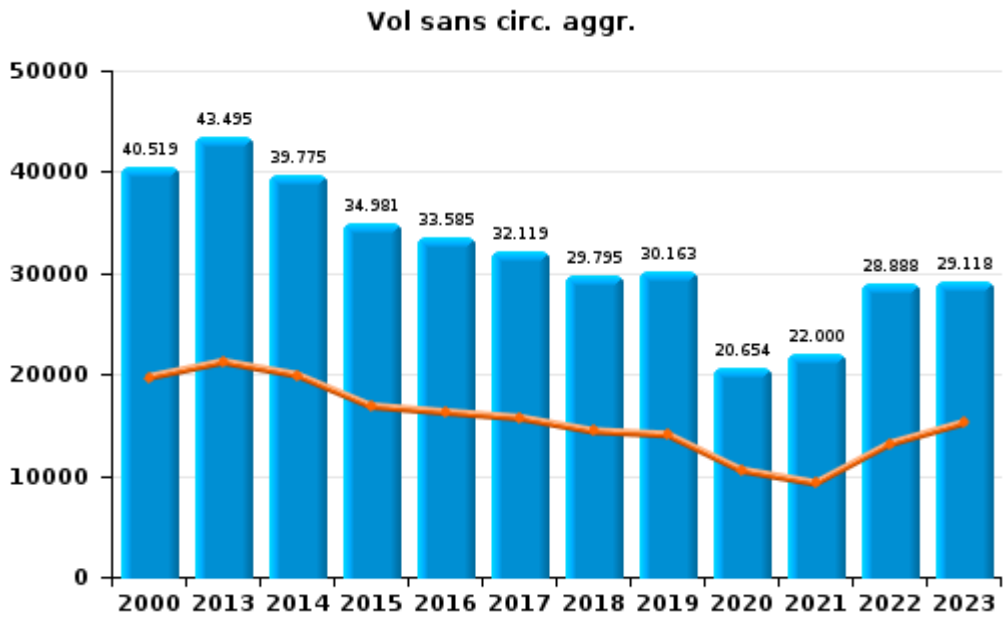

FPF/DGR/DRI/BIPOL - Statistiques policières de criminalité (date de clôture: 19/04/2024)
Les données pour les années 2001 jusqu'à 2012 ne sont plus publiées mais restent disponibles sur demande auprès du service BIPOL.

CRIMINALITE ENREGISTREE COMMISE AU NIVEAU DE L'ARRONDISSEMENT JUDICIAIRE

I.2. Catégorie des infractions : Dégradation de la propriété (top 5 des infractions au niveau national 2023)

Antwerpen

	2000	2013	2014	2015	2016	2017	2018	2019	2020	2021	2022	2023
Vandalisme	11.390	13.524	12.259	11.277	10.845	10.893	10.505	10.440	8.408	9.334	9.786	9.772
Incendie involontaire	773	688	582	576	528	587	632	613	584	544	634	480
Incendie volontaire	426	380	432	409	419	405	384	391	361	378	425	387
Destruction, dénaturation, dégradation	3.045	129	147	123	114	143	111	112	146	169	98	65
Destruction par explosion volontaire	10	12	16	6	13	3	9	16	25	29	44	45
Intrusion dans une zone portuaire						13	5	13	45	41	51	34
Total	**15.644**	**14.733**	**13.436**	**12.391**	**11.919**	**12.044**	**11.646**	**11.585**	**9.569**	**10.495**	**11.038**	**10.783**

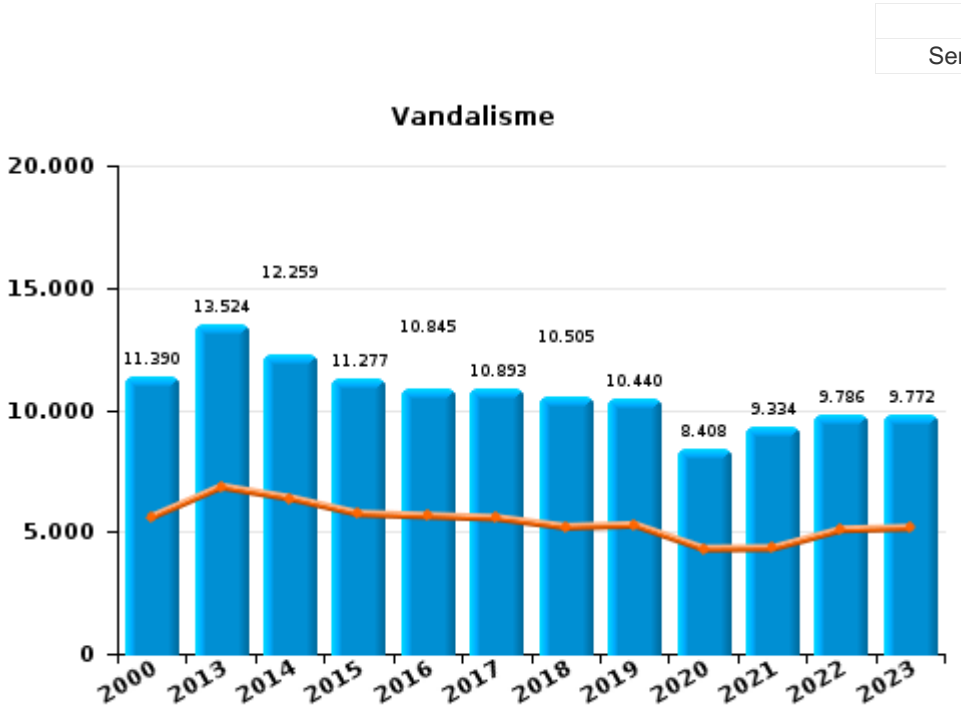

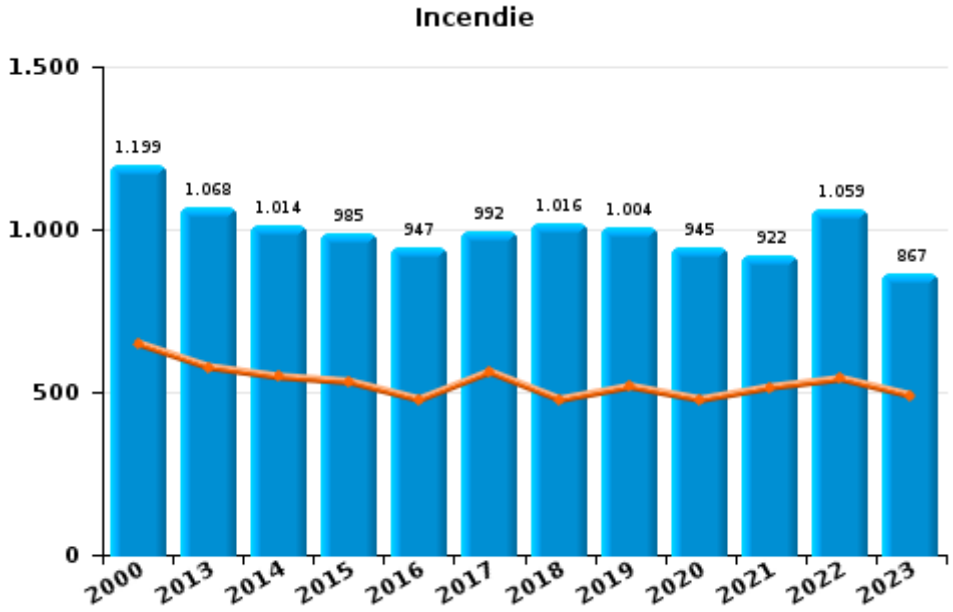

FPF/DGR/DRI/BIPOL - Statistiques policières de criminalité (date de clôture: 19/04/2024)
Les données pour les années 2001 jusqu'à 2012 ne sont plus publiées mais restent disponibles sur demande auprès du service BIPOL.

CRIMINALITE ENREGISTREE COMMISE AU NIVEAU DE L'ARRONDISSEMENT JUDICIAIRE

I.3. Catégorie des infractions : Infr. contre l'intégrité physique (top 5 des infractions au niveau national 2023)

Antwerpen

	2000	2013	2014	2015	2016	2017	2018	2019	2020	2021	2022	2023
Coups et/ou blessures	7.221	10.630	10.490	10.082	10.659	10.723	11.173	11.691	10.423	10.720	11.998	11.836
Autres	1.020	1.534	1.643	1.432	1.404	1.496	1.469	1.446	1.347	1.303	1.376	1.279
Meurtre et assassinat	108	223	196	225	216	255	255	265	265	251	342	302
Total	**8.349**	**12.387**	**12.329**	**11.739**	**12.279**	**12.474**	**12.897**	**13.402**	**12.035**	**12.274**	**13.716**	**13.417**

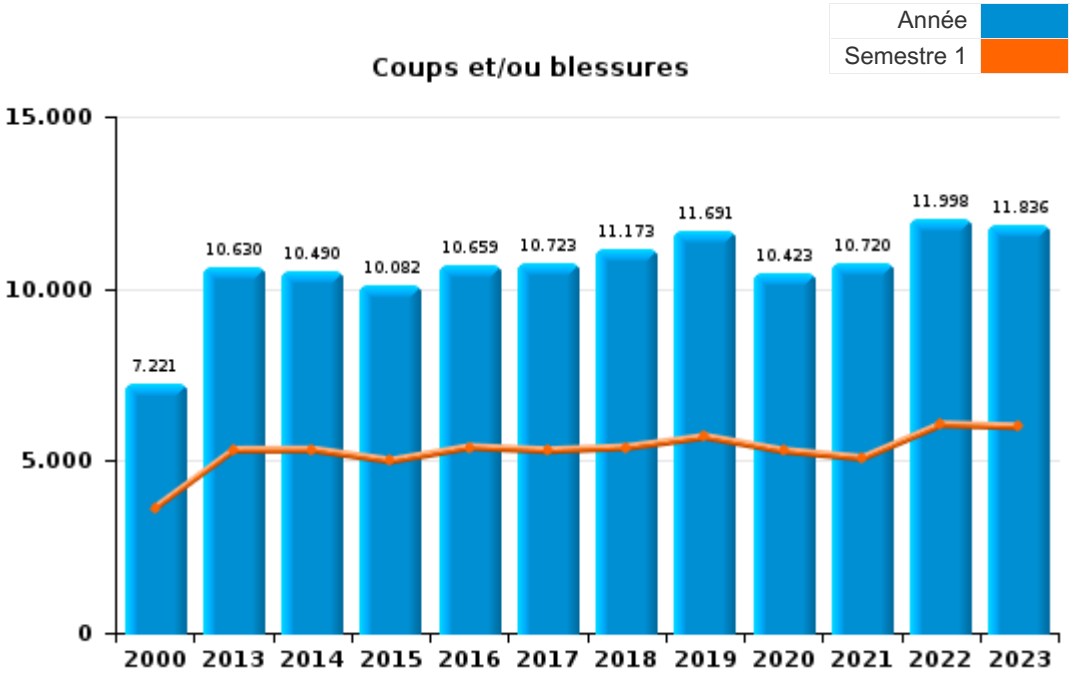

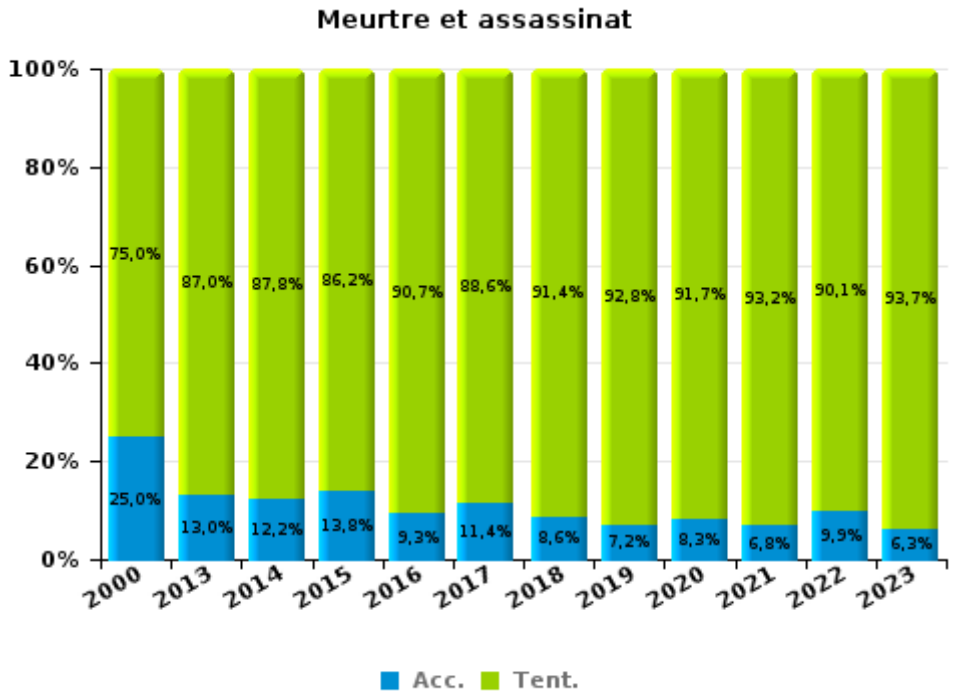

FPF/DGR/DRI/BIPOL - Statistiques policières de criminalité (date de clôture: 19/04/2024)
Les données pour les années 2001 jusqu'à 2012 ne sont plus publiées mais restent disponibles sur demande auprès du service BIPOL.

I.4. Catégorie des infractions : Drogues (top 5 des infractions au niveau national 2023)

Antwerpen

	2000	2013	2014	2015	2016	2017	2018	2019	2020	2021	2022	2023
Détention	4.103	6.332	7.091	6.146	6.326	7.044	7.284	7.889	7.618	6.504	6.860	6.121
Commerce	841	1.485	1.602	1.522	1.551	1.519	1.605	1.677	1.873	1.818	1.807	1.819
Importation et exportation	2.175	642	754	782	784	1.022	759	653	847	990	431	435
Usage	2.343	207	215	228	240	250	271	325	331	251	268	259
Fabrication	74	360	411	434	378	313	302	316	310	228	213	191
Autres	151	199	168	213	239	226	253	160	235	163	186	209
Non-respect interdiction portuaire												1
Total	**9.687**	**9.225**	**10.241**	**9.325**	**9.518**	**10.374**	**10.474**	**11.020**	**11.214**	**9.954**	**9.765**	**9.035**

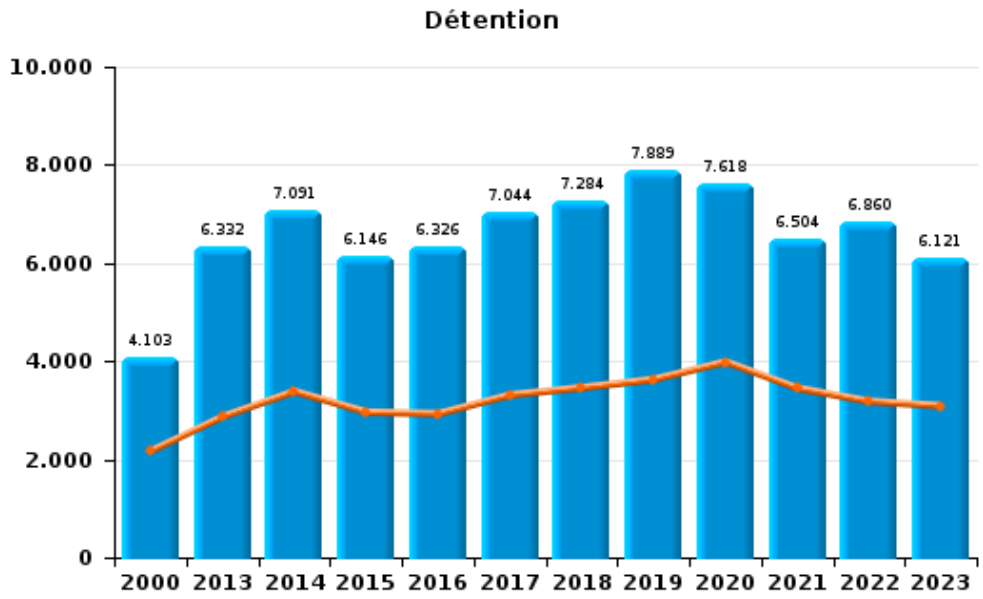

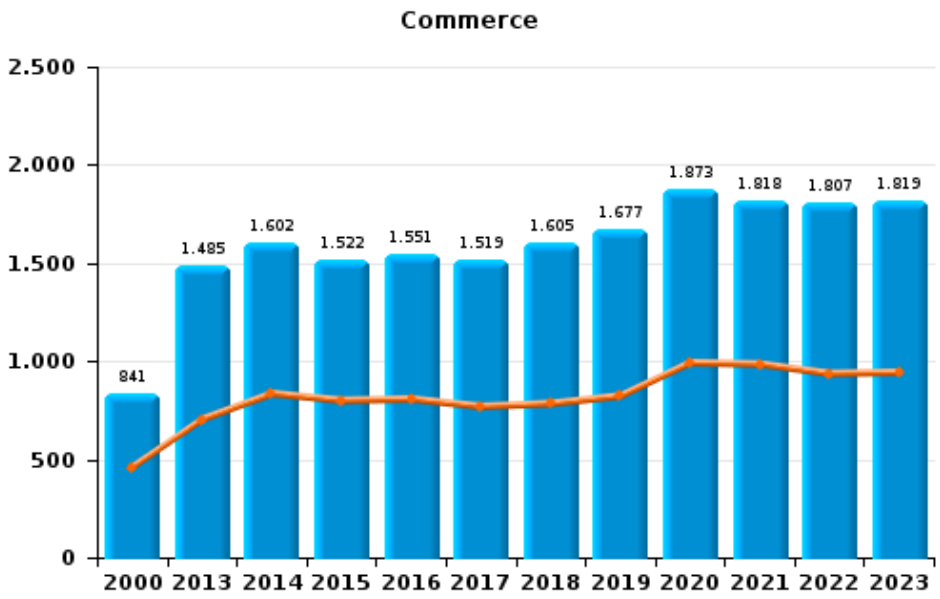

FPF/DGR/DRI/BIPOL - Statistiques policières de criminalité (date de clôture: 19/04/2024)
Les données pour les années 2001 jusqu'à 2012 ne sont plus publiées mais restent disponibles sur demande auprès du service BIPOL.

CRIMINALITE ENREGISTREE COMMISE AU NIVEAU DE L'ARRONDISSEMENT JUDICIAIRE

I.5. Catégorie des infractions : Fraude (top 5 des infractions au niveau national 2023)

Antwerpen

	2000	2013	2014	2015	2016	2017	2018	2019	2020	2021	2022	2023
Escroquerie	1.451	3.309	3.693	4.147	4.217	4.049	4.715	6.208	7.967	7.411	6.972	5.816
Fraudes: Autres	539	273	191	199	225	255	676	1.218	3.692	3.905	2.566	927
Abus de confiance et infr. apparentées	1.493	1.146	1.147	1.083	1.056	1.082	1.192	1.383	1.107	1.010	1.116	934
Détournement et destruction frauduleuse	1.398	993	1.186	903	835	905	948	821	791	869	642	535
Grivèlerie	1.142	545	498	456	441	519	465	444	308	298	427	383
Infr. liées à l'insolvabilité	25	281	256	352	613	533	429	465	301	323	682	397
Recel	430	309	209	205	193	196	180	191	224	232	208	211
Total	**6.478**	**6.856**	**7.180**	**7.345**	**7.580**	**7.539**	**8.605**	**10.730**	**14.390**	**14.048**	**12.613**	**9.203**

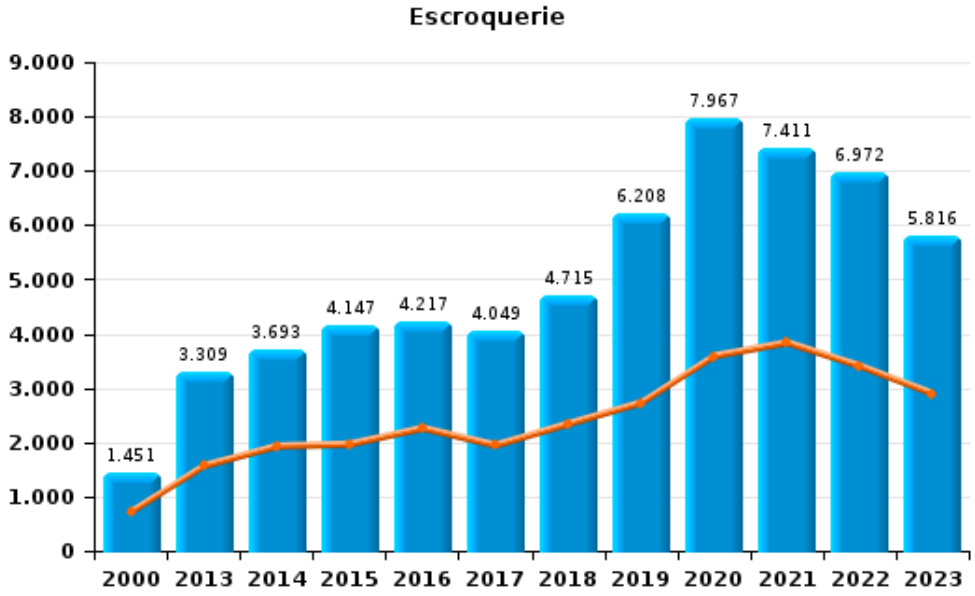

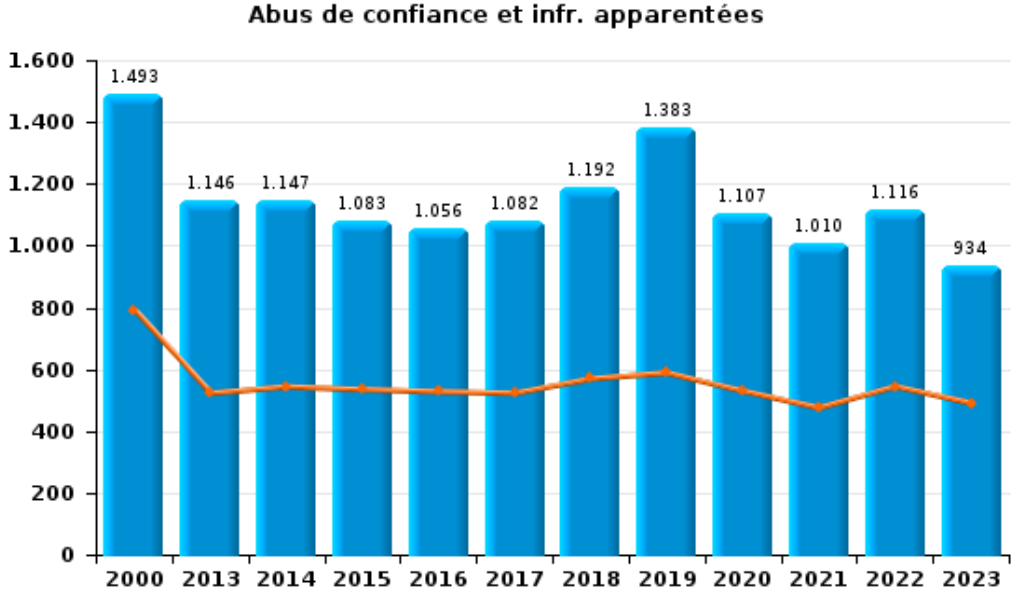

FPF/DGR/DRI/BIPOL - Statistiques policières de criminalité (date de clôture: 19/04/2024)
Les données pour les années 2001 jusqu'à 2012 ne sont plus publiées mais restent disponibles sur demande auprès du service BIPOL.

STATISTIQUES POLICIERES DE CRIMINALITE

LIEU DE PERPETRATION: ARRONDISSEMENT JUDICIAIRE

Antwerpen

PARTIE II : FIGURES CRIMINELLES / PHENOMENES

Antwerpen

FC Vol moyen de transport

	2000	2013	2014	2015	2016	2017	2018	2019	2020	2021	2022	2023
Vol de voiture	4.402	1.362	1.207	1.059	993	804	607	567	413	472	429	434
Vol de moto	171	182	153	164	114	134	114	130	69	70	98	86
Carjacking	113	38	37	35	16	26	26	10	15	18	19	12
Homejacking	38	9	5	8	7	12	4	4	1	6	3	4
Vol dans les garages	308	78	85	55	66	51	38	25	6	23	6	6
Vol de vélomoteur	1.786	586	547	660	487	557	451	439	346	510	629	677
Vol de vélo	9.972	10.349	10.705	10.090	10.222	9.530	8.387	8.928	6.688	6.863	7.956	8.370

FC Cambriolage

	2000	2013	2014	2015	2016	2017	2018	2019	2020	2021	2022	2023
Cambriolage dans habitation	13.793	9.994	9.667	9.385	7.401	7.443	7.016	6.237	4.452	4.129	5.307	4.894
Cambriolage ds entreprise ou commerce	4.306	3.465	2.926	2.480	2.146	2.444	1.902	1.698	979	1.078	1.057	1.105
Cambriolage ds service public ou bâtiment administ	892	1.059	996	934	917	941	664	685	484	396	408	392
Vol au bélier	45	29	33	27	13	8	12	8	4		3	6
Cambriolage dans bâtiment (total)	18.861	14.500	13.564	12.772	10.451	10.801	9.573	8.609	5.909	5.592	6.766	6.385

FC Vol autre

	2000	2013	2014	2015	2016	2017	2018	2019	2020	2021	2022	2023
Vol à main armée	1.150	671	598	527	425	456	372	364	299	312	298	276
Vol avec violence sans arme	3.161	2.545	2.226	2.009	1.978	1.824	1.766	1.733	1.226	1.287	1.896	1.777
Vol dans ou sur un véhicule	16.736	10.285	9.292	8.229	7.219	6.056	4.863	5.605	3.134	3.152	3.741	3.278
Sacjacking dans une voiture		51	16	3	8	2	5	7	2		3	2
Vol d'armes et explosifs	208	195	186	170	153	136	135	121	82	73	81	88
Steaming	1	72	61	41	39	33	29	20	17	8	12	10
Arrachage de sac à main	523	392	266	139	138	90	91	68	35	37	42	39
Vol à l'arraché	1.435	916	592	482	491	675	753	677	388	413	639	576
Vol à la tire	3.931	6.422	5.492	4.260	3.614	3.496	3.431	3.209	1.384	1.118	1.817	1.692
Vol à l'étalage	3.276	5.104	4.570	4.417	4.627	4.440	4.520	4.724	3.718	3.896	5.298	5.760
Vol par ruse	753	1.603	963	790	717	760	673	599	455	392	445	501
Vol de métaux	132	556	363	290	230	263	232	190	149	200	258	278
Vol sur les chantiers	412	645	575	510	491	431	449	408	353	429	475	447
Home-invasion		15	29	22	24	22	24	30	23	19	28	24
Vol d'animaux	159	101	101	119	92	97	86	90	85	62	64	59
Vol de cargaison	2	104	154	141	165	183	159	179	267	157	147	95

Criminalité ICT

	2000	2013	2014	2015	2016	2017	2018	2019	2020	2021	2022	2023
Fraude de cartes de paiements	118	1.154	883	968	1.182	1.394	1.190	1.486	970	959	1.467	1.622
Phishing		77	72	52	42	106	424	664	1.521	1.206	1.156	1.227
Ransomware					5	41	38	28	25	36	20	13
Shouldersurfing		76	63	104	79	182	220	120	75	31	27	70
Skimming		114	63	88	91	56	46	71	66	45	43	57

FC Autre

	2000	2013	2014	2015	2016	2017	2018	2019	2020	2021	2022	2023
Violence contre les métiers d'intérêt général	169	463	413	416	425	499	444	471	389	509	528	566
Viol collectif	28	30	32	18	42	34	40	53	46	42	45	27
Graffiti	38	576	466	477	360	414	305	350	275	397	403	528
Dégradation de voiture	1.474	6.325	5.688	5.118	4.884	4.817	4.916	4.902	3.728	4.012	3.985	3.891
Rixe au couteau	27	118	107	105	132	108	137	130	148	142	141	108

PH Violence intrafamiliale (VIF)

	2000	2013	2014	2015	2016	2017	2018	2019	2020	2021	2022	2023
VIF: physique, dans le couple	950	3.237	3.257	3.206	3.487	3.300	3.457	3.622	3.570	3.257	3.564	3.341
VIF: physique, envers des descendants	85	525	475	540	586	586	661	684	726	751	719	760
VIF: physique, envers d'autres membres	919	662	594	645	648	663	724	831	929	827	778	862
VIF: sexuelle, dans le couple	1	26	18	24	37	24	38	30	28	44	33	34
VIF: sexuelle, envers des descendants	78	103	78	90	93	93	77	90	110	89	46	12
VIF: sexuelle, envers d'autres membres	3	11	16	14	13	8	14	12	19	6	5	12
VIF: psychique, dans le couple	1.829	2.539	2.270	1.913	2.016	2.087	1.859	1.977	1.968	2.004	2.217	1.997
VIF: psychique, envers des descendants	2	57	59	72	152	193	207	226	241	248	248	235
VIF: psychique, envers d'autres membres	3	127	101	118	160	192	189	182	210	178	174	162
VIF: économique, dans le couple	15	229	249	192	228	249	237	236	218	195	215	206
VIF: économique, envers des descendants	54	24	24	22	22	34	40	36	46	50	38	42
VIF: économique, envers d'autres membres	676	373	365	326	261	248	281	244	238	210	242	245

PH Hormones et dopage

	2000	2013	2014	2015	2016	2017	2018	2019	2020	2021	2022	2023
Dopage humain	19	90	116	118	108	102	100	121	112	83	77	53
Engraissement illégal	19	16	15	20	17	14	19	18	18	14	18	12

PH Drogues

	2000	2013	2014	2015	2016	2017	2018	2019	2020	2021	2022	2023
Vente de cocaïne	39	300	330	365	432	457	475	495	485	528	557	676
Import-export de cocaïne	10	58	59	59	62	55	73	63	83	66	72	74
Production de drogues synthétiques		33	67	40	27	17	26	24	25	19	15	16
Import-export de drogues synthétiques	17	19	68	66	37	57	45	62	30	27	31	49
Vente de drogues synthétiques	45	304	356	349	356	338	342	403	368	292	315	295
Production de cannabis (culture)	5	160	137	164	159	148	131	139	184	118	90	86
Import-export de cannabis en grande quantité		25	28	22	22	21	17	11	14	21	13	7
Vente de cannabis en grande quantité		10	37	29	31	48	25	21	33	45	36	33
Import-export d'héroïne	3	16	10	13	10	19	14	11	12	10	6	11
Vente-trafic d héroïne	19	125	128	105	79	78	61	62	64	81	48	52

PH Trafic d'armes

	2000	2013	2014	2015	2016	2017	2018	2019	2020	2021	2022	2023
Commerce et production d'arme à feu et mun.	12	13	11	23	16	31	24	15	29	34	23	24
Commerce et production d'arme non à feu	3	5	10	9	16	5	12	6	2	6	11	6

PH Traite des êtres humains

	2000	2013	2014	2015	2016	2017	2018	2019	2020	2021	2022	2023
TEH - exploitation économique	37	19	22	15	19	24	22	25	19	39	40	26
TEH - exploitation sexuelle	85	77	74	81	92	115	117	124	123	83	82	120

PH Violence dans l'espace public

	2000	2013	2014	2015	2016	2017	2018	2019	2020	2021	2022	2023
Violence physique (transport public)	165	272	205	214	243	269	264	233	198	259	326	338
Violence physique (voie publique)	2.507	3.736	3.694	3.559	3.665	3.849	3.912	4.041	3.482	3.787	4.189	4.140
Violence physique (autre endroit public)	152	299	263	250	259	279	319	264	321	393	344	363
Violence physique (endroit accessible au public)	1.864	1.931	1.927	1.708	1.770	1.785	1.852	1.943	1.128	1.182	1.829	1.729
Violence sexuelle (transport public)	26	50	57	45	72	75	74	53	45	78	105	83
Violence sexuelle (voie publique)	307	278	301	243	310	286	316	323	295	300	328	302
Violence sexuelle (autre endroit public)	104	109	92	85	87	88	101	112	134	124	100	88
Violence sexuelle (endroit accessible au public)	153	163	184	178	213	239	235	257	215	249	339	308
Violence psychique (transport public)	94	162	126	104	139	134	111	142	127	146	161	153
Violence psychique (voie publique)	1.396	1.810	1.815	1.629	1.766	1.848	1.968	1.945	2.081	2.000	1.924	1.954
Violence psychique (autre endroit public)	199	287	288	249	249	232	237	216	256	218	197	239
Violence psychique (endroit accessible au public)	1.032	894	848	934	892	902	957	936	764	770	959	894
Vol à main armée (transport public)	28	15	13	10	10	6	3	6	8	9	7	9
Vol à main armée (voie publique)	466	270	263	193	141	157	133	133	107	123	120	116
Vol à main armée (autre endroit public)	32	19	23	19	14	26	8	20	27	13	17	17
Vol à main armée (endroit accessible au public)	360	243	188	198	170	185	139	133	85	92	83	66
Vol avec violence sans arme (transport public)	106	87	61	58	55	40	55	45	31	27	41	62
Vol avec violence sans arme (voie publique)	1.807	1.479	1.184	957	945	894	743	717	414	511	573	602
Vol avec violence sans arme (autre endroit public)	91	80	90	72	75	56	66	76	58	49	50	66
Vol avec violence sans arme (endr. acces. au pub.)	548	505	418	410	429	413	330	343	242	194	362	313

PH Autre

	2000	2013	2014	2015	2016	2017	2018	2019	2020	2021	2022	2023
Faux policiers	3	25	13	18	15	19	21	12	19	19	47	24
Terrorisme, extrémisme et radicalisme		34	86	93	91	85	59	67	43	57	33	76
Cyberharcèlement	219	765	1.099	1.033	990	901	843	854	858	927	873	1.006
Fraude à l'identité	446	867	986	1.150	1.339	1.246	1.324	1.407	1.604	1.791	1.795	1.422

CRIMINALITE ENREGISTREE COMMISE AU NIVEAU DE L'ARRONDISSEMENT JUDICIAIRE

Antwerpen

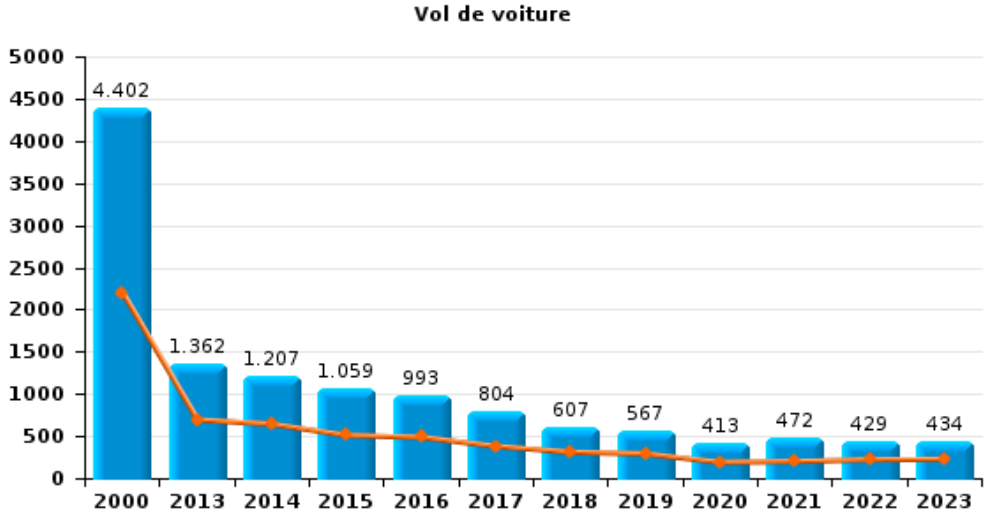

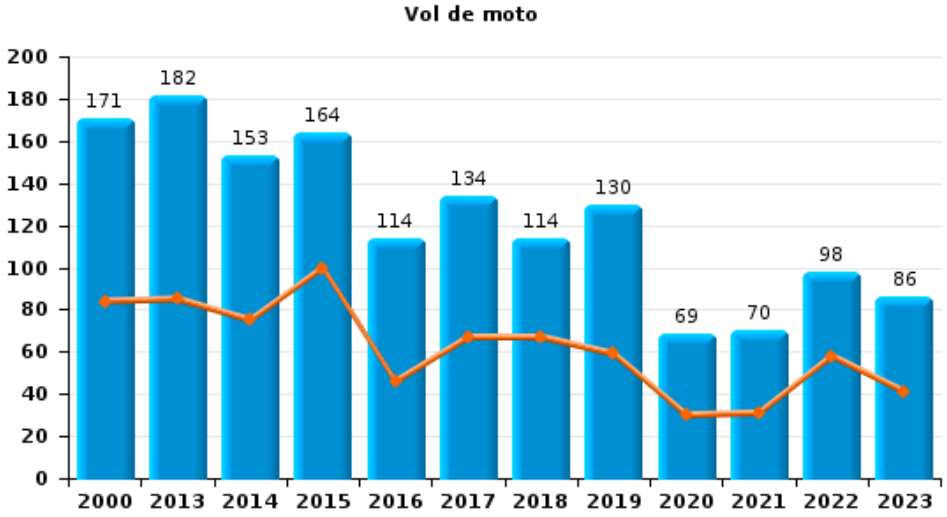

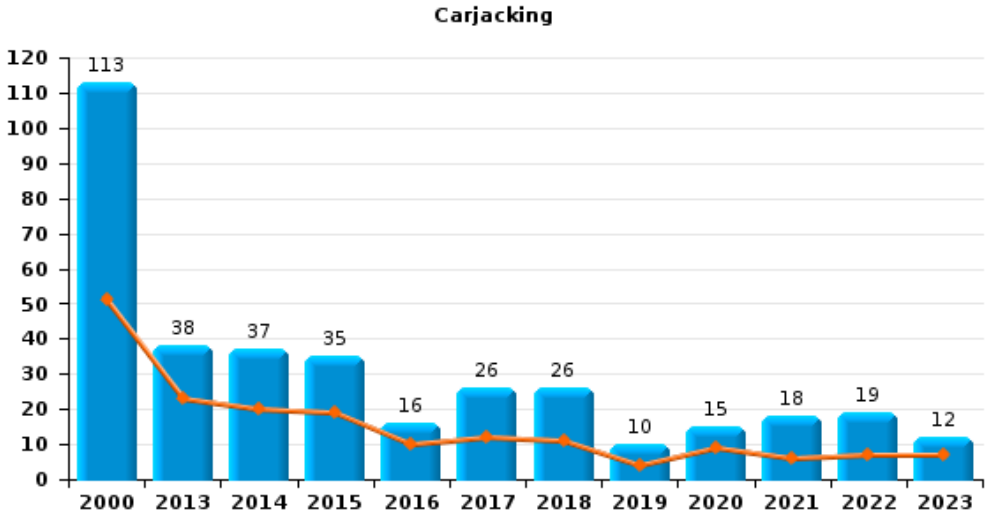

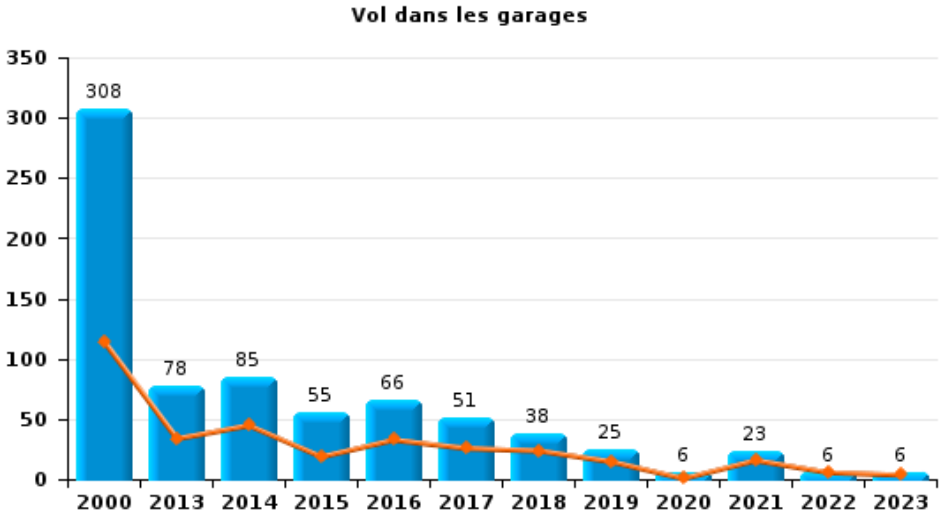

FPF/DGR/DRI/BIPOL - Statistiques policières de criminalité (date de clôture: 19/04/2024)
Les données pour les années 2001 jusqu'à 2012 ne sont plus publiées mais restent disponibles sur demande auprès du service BIPOL.

Antwerpen

Année
Semestre 1

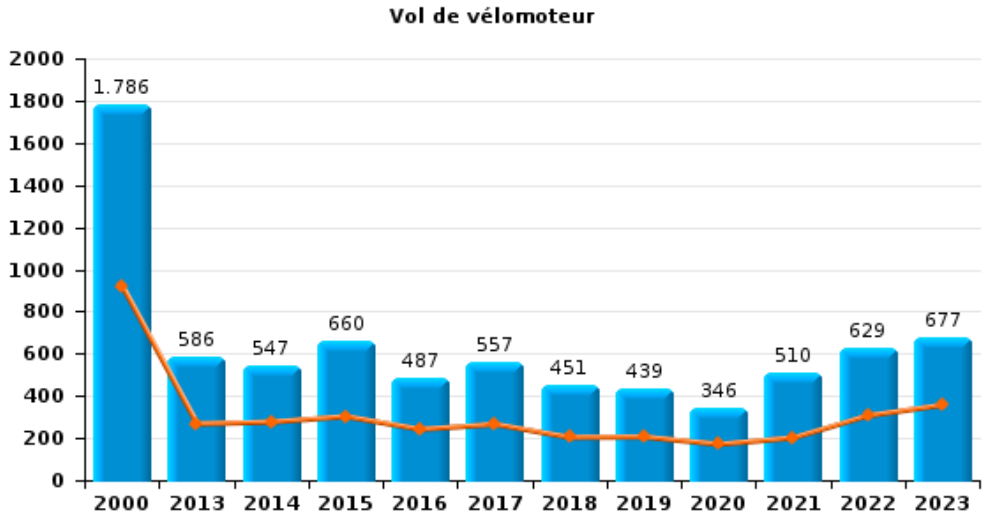
Vol de vélomoteur
1.786
586
547
660
487
557
451
439
346
510
629
677
2000 2013 2014 2015 2016 2017 2018 2019 2020 2021 2022 2023

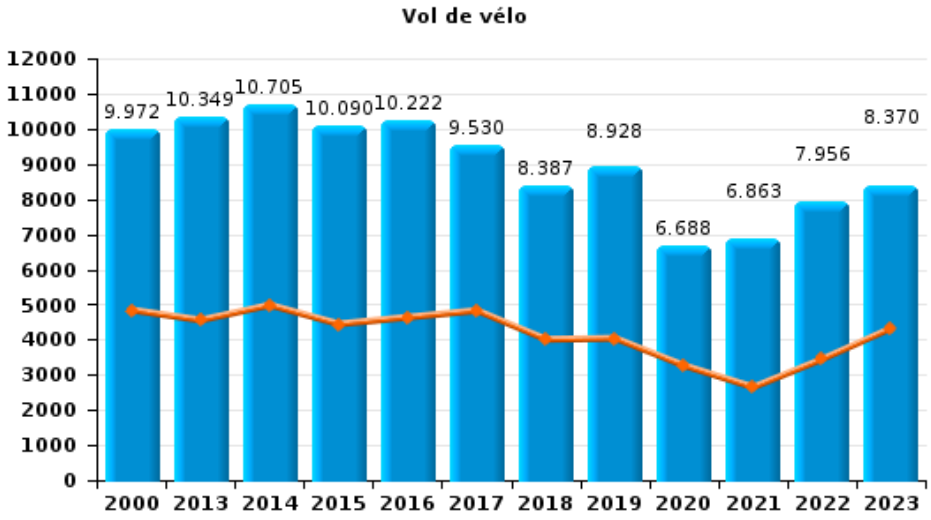
Vol de vélo
9.972
10.349
10.705
10.090
10.222
9.530
8.387
8.928
6.688
6.863
7.956
8.370
2000 2013 2014 2015 2016 2017 2018 2019 2020 2021 2022 2023

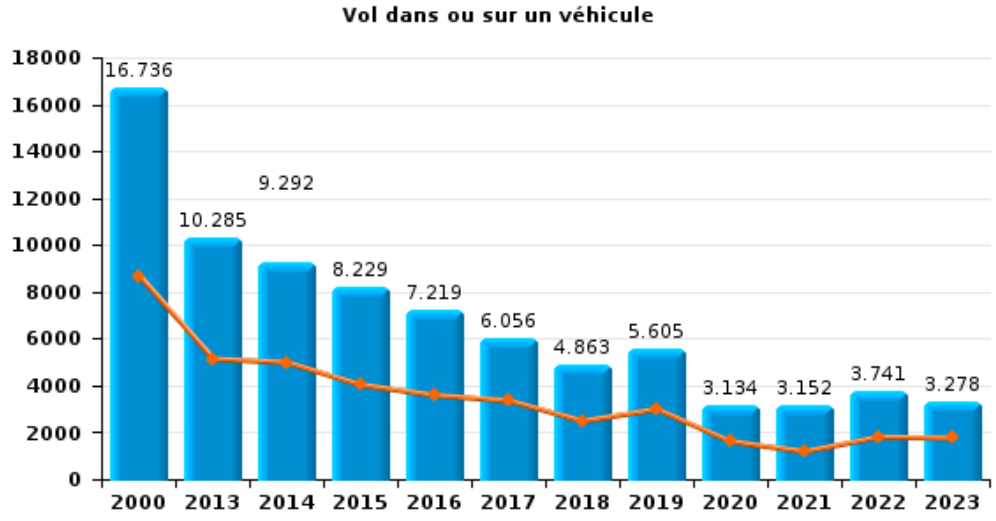
Vol dans ou sur un véhicule
16.736
10.285
9.292
8.229
7.219
6.056
4.863
5.605
3.134
3.152
3.741
3.278
2000 2013 2014 2015 2016 2017 2018 2019 2020 2021 2022 2023

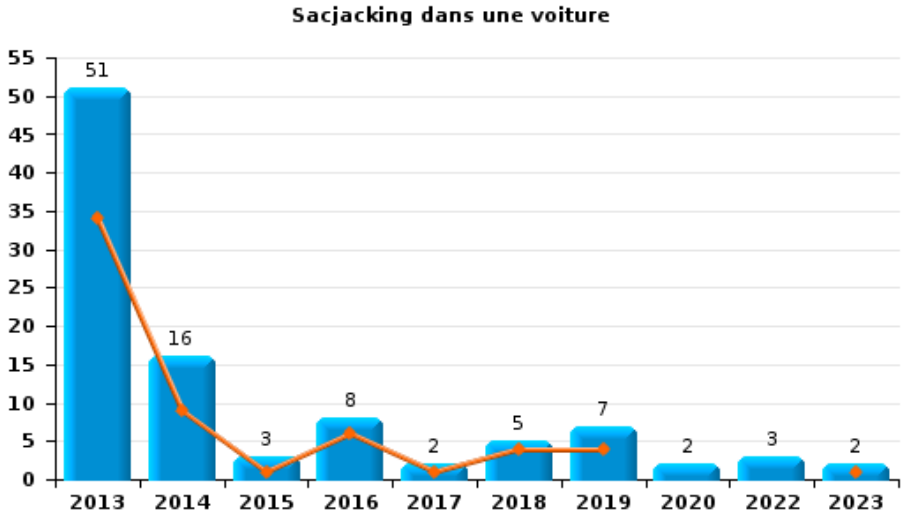
Sacjacking dans une voiture
51
16
3
8
2
5
7
2
3
2
2013 2014 2015 2016 2017 2018 2019 2020 2022 2023

Antwerpen

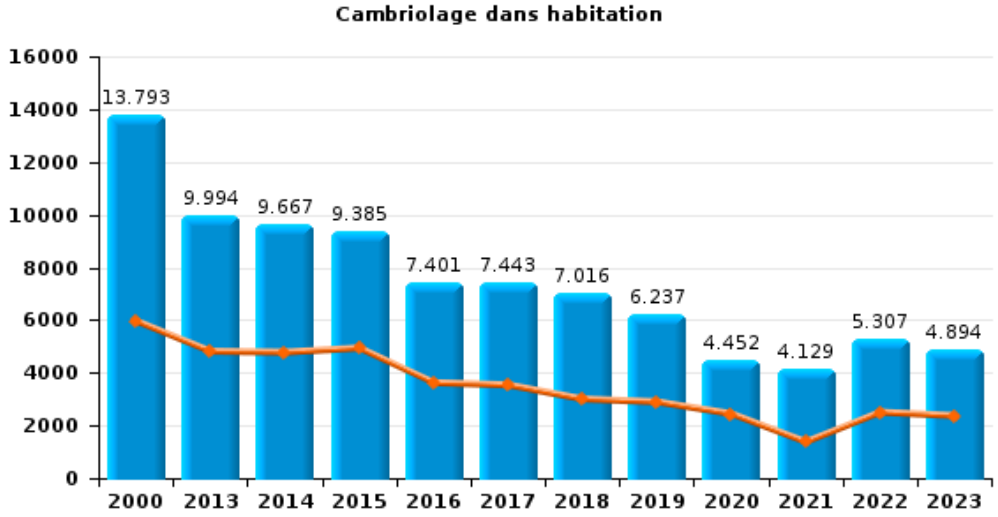

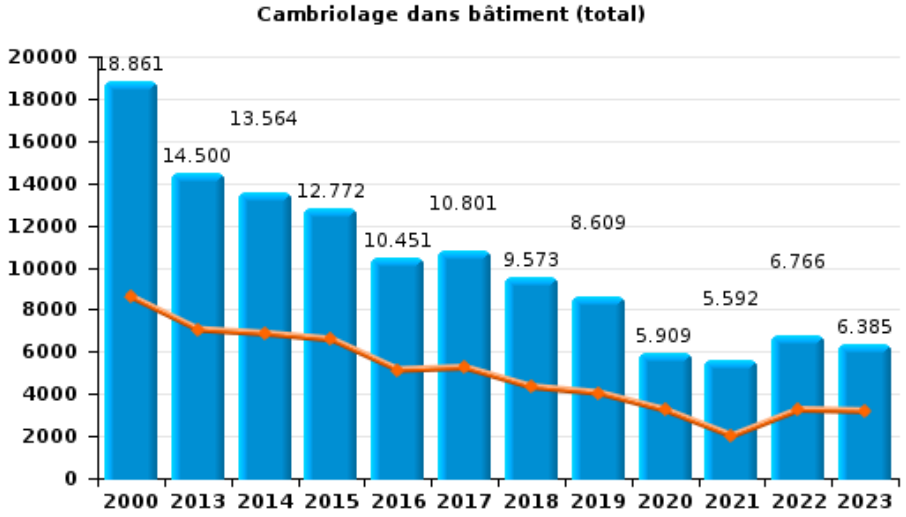

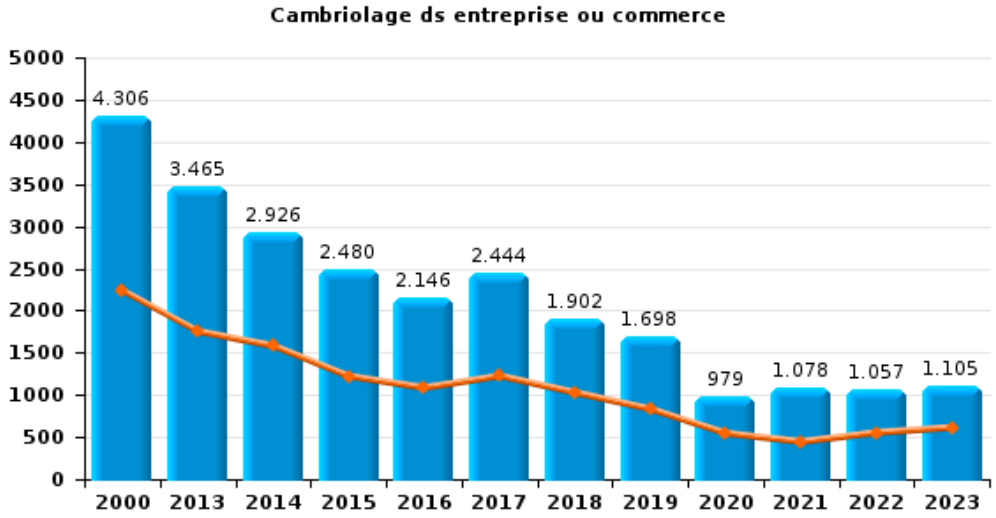

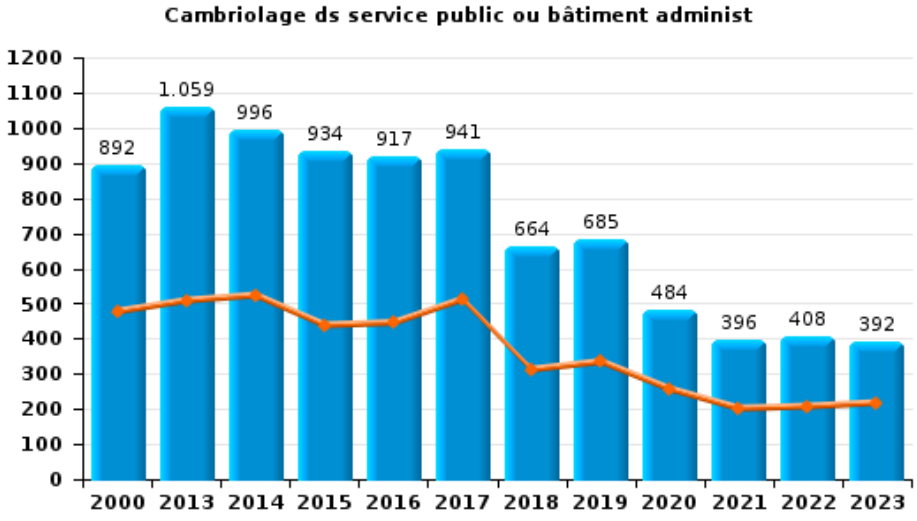

FPF/DGR/DRI/BIPOL - Statistiques policières de criminalité (date de clôture: 19/04/2024)
Les données pour les années 2001 jusqu'à 2012 ne sont plus publiées mais restent disponibles sur demande auprès du service BIPOL.

CRIMINALITE ENREGISTREE COMMISE AU NIVEAU DE L'ARRONDISSEMENT JUDICIAIRE

Antwerpen

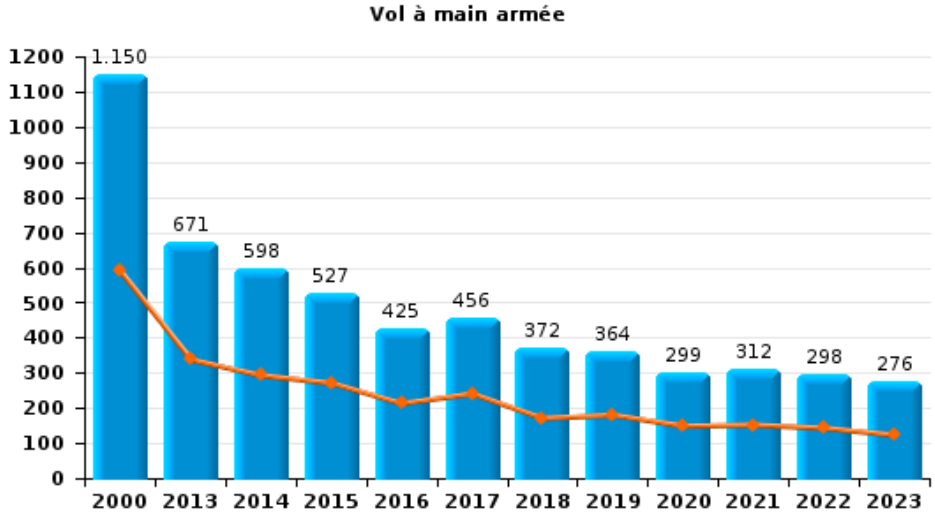

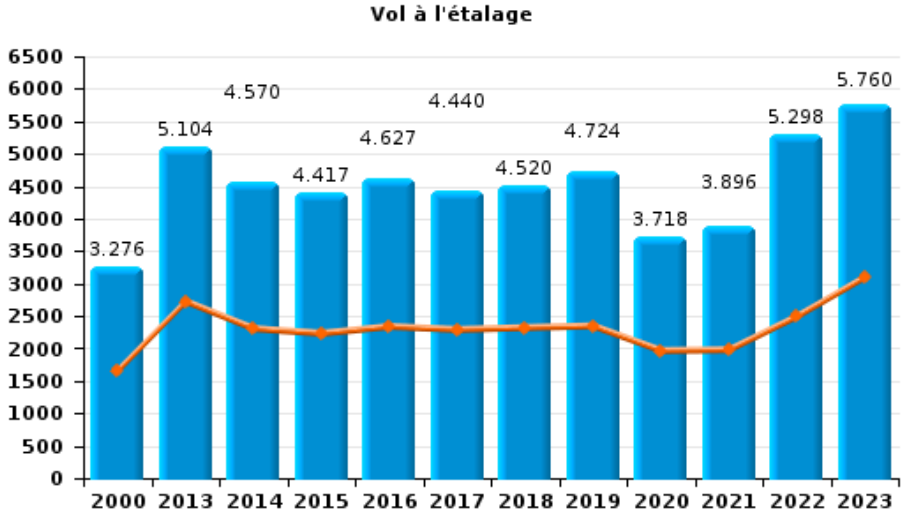

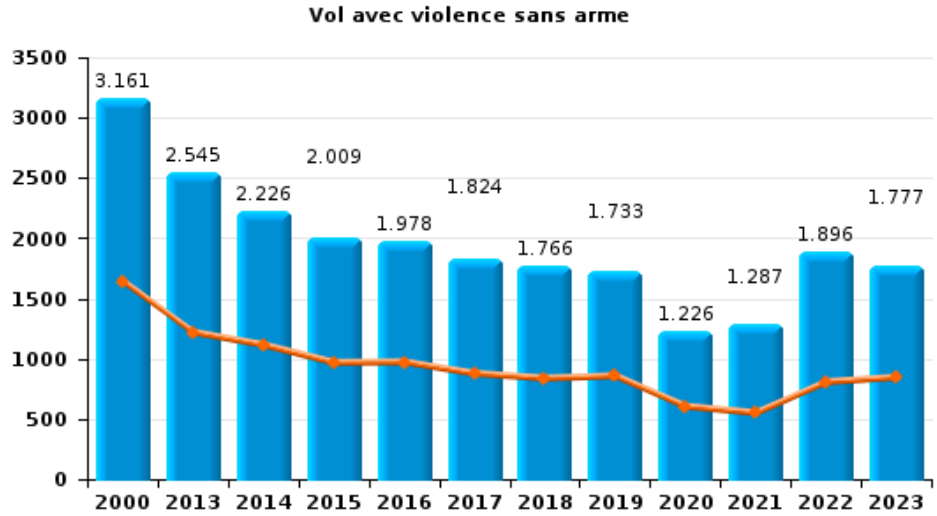

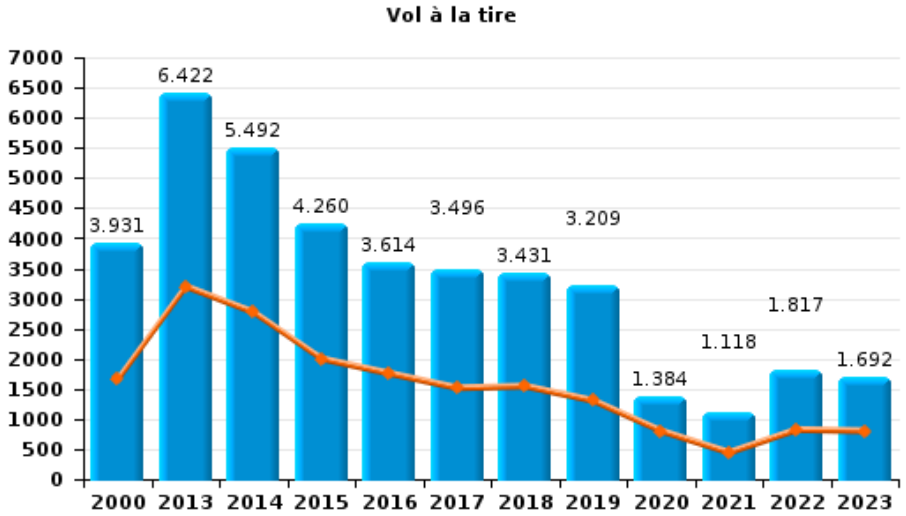

FPF/DGR/DRI/BIPOL - Statistiques policières de criminalité (date de clôture: 19/04/2024)
Les données pour les années 2001 jusqu'à 2012 ne sont plus publiées mais restent disponibles sur demande auprès du service BIPOL.

CRIMINALITE ENREGISTREE COMMISE AU NIVEAU DE L'ARRONDISSEMENT JUDICIAIRE

Antwerpen

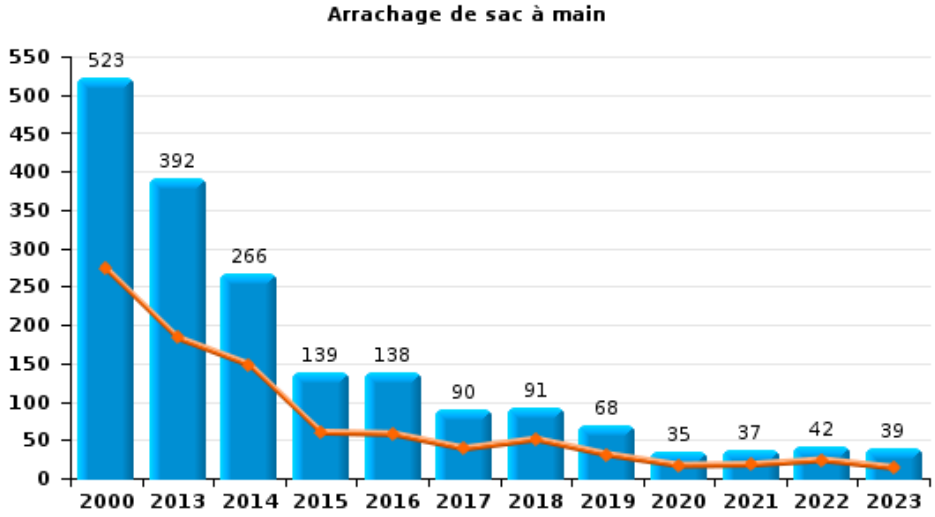

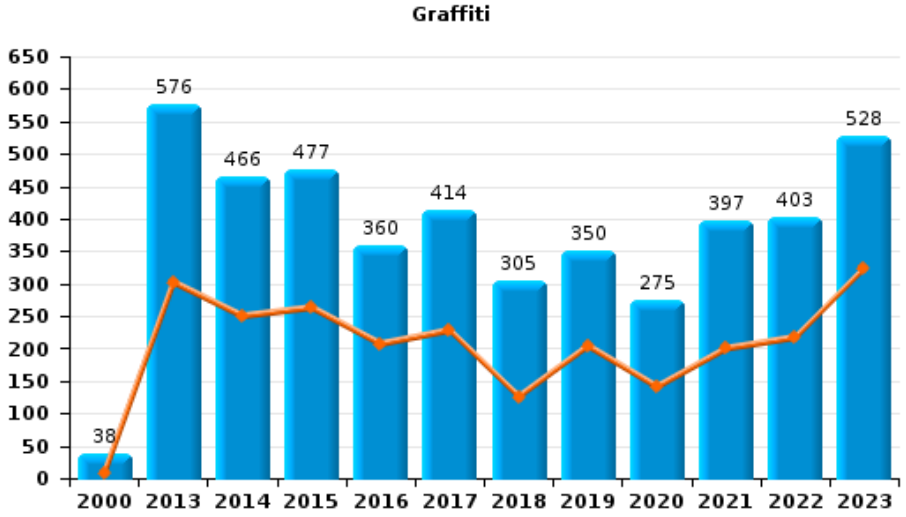

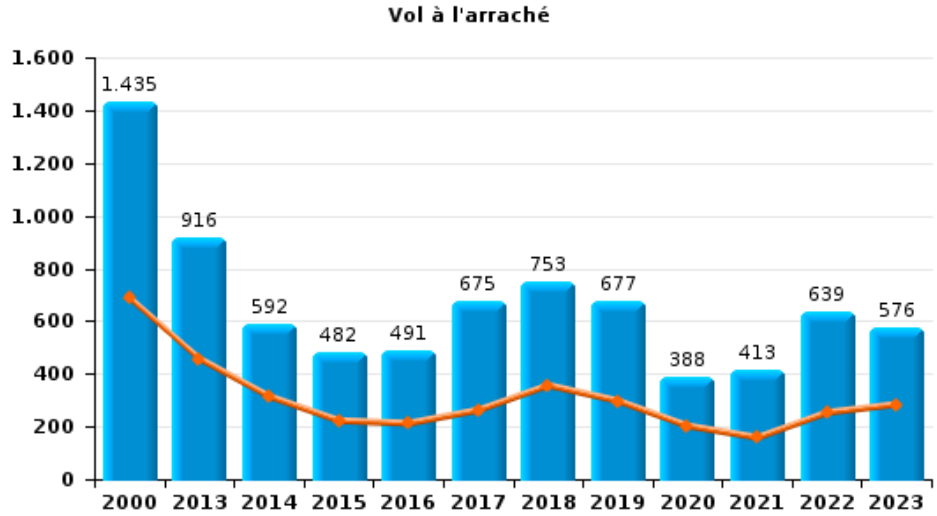

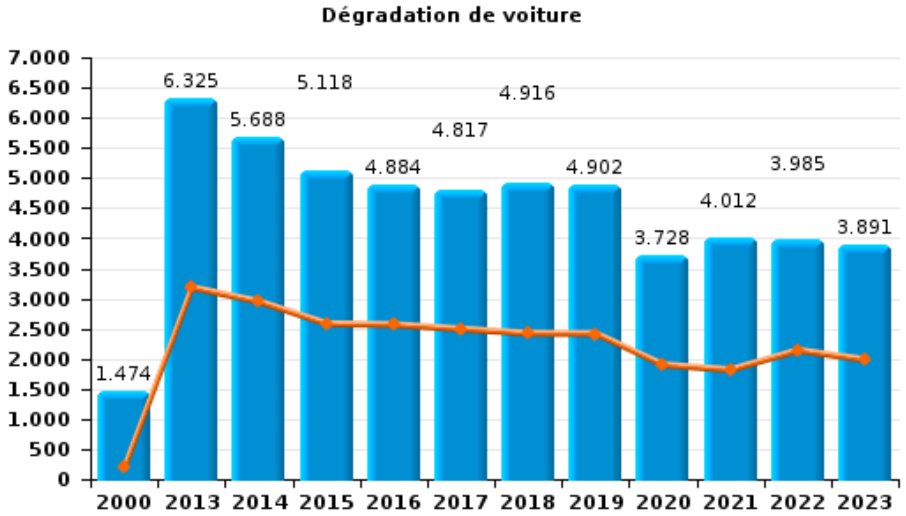

FPF/DGR/DRI/BIPOL - Statistiques policières de criminalité (date de clôture: 19/04/2024)
Les données pour les années 2001 jusqu'à 2012 ne sont plus publiées mais restent disponibles sur demande auprès du service BIPOL.

Antwerpen

FC Vol moyen de transport

		2000	2013	2014	2015	2016	2017	2018	2019	2020	2021	2022	2023
Vol de voiture	Sem 1	2.205	699	648	515	493	385	316	296	195	206	227	233
	Sem 2	2.197	663	559	544	500	419	291	271	218	266	202	201
	Total	**4.402**	**1.362**	**1.207**	**1.059**	**993**	**804**	**607**	**567**	**413**	**472**	**429**	**434**
Vol de moto	Sem 1	84	85	75	100	46	67	67	59	30	31	58	41
	Sem 2	87	97	78	64	68	67	47	71	39	39	40	45
	Total	**171**	**182**	**153**	**164**	**114**	**134**	**114**	**130**	**69**	**70**	**98**	**86**
Carjacking	Sem 1	51	23	20	19	10	12	11	4	9	6	7	7
	Sem 2	62	15	17	16	6	14	15	6	6	12	12	5
	Total	**113**	**38**	**37**	**35**	**16**	**26**	**26**	**10**	**15**	**18**	**19**	**12**
Homejacking	Sem 1	15	5	3	4	2	3	4	4	1	3	1	2
	Sem 2	23	4	2	4	5	9				3	2	2
	Total	**38**	**9**	**5**	**8**	**7**	**12**	**4**	**4**	**1**	**6**	**3**	**4**
Vol dans les garages	Sem 1	114	34	45	19	33	26	24	15	1	16	6	4
	Sem 2	194	44	40	36	33	25	14	10	5	7		2
	Total	**308**	**78**	**85**	**55**	**66**	**51**	**38**	**25**	**6**	**23**	**6**	**6**
Vol de vélomoteur	Sem 1	921	270	279	305	244	268	206	208	173	204	309	359
	Sem 2	865	316	268	355	243	289	245	231	173	306	320	318
	Total	**1.786**	**586**	**547**	**660**	**487**	**557**	**451**	**439**	**346**	**510**	**629**	**677**
Vol de vélo	Sem 1	4.840	4.553	4.982	4.443	4.635	4.825	4.005	4.036	3.259	2.645	3.445	4.325
	Sem 2	5.132	5.796	5.723	5.647	5.587	4.705	4.382	4.892	3.429	4.218	4.511	4.045
	Total	**9.972**	**10.349**	**10.705**	**10.090**	**10.222**	**9.530**	**8.387**	**8.928**	**6.688**	**6.863**	**7.956**	**8.370**

FC Cambriolage

		2000	2013	2014	2015	2016	2017	2018	2019	2020	2021	2022	2023
Cambriolage dans habitation	Sem 1	5.961	4.811	4.779	4.938	3.623	3.537	3.003	2.895	2.443	1.376	2.504	2.370
	Sem 2	7.832	5.183	4.888	4.447	3.778	3.906	4.013	3.342	2.009	2.753	2.803	2.524
	Total	**13.793**	**9.994**	**9.667**	**9.385**	**7.401**	**7.443**	**7.016**	**6.237**	**4.452**	**4.129**	**5.307**	**4.894**
Cambriolage ds entreprise ou commerce	Sem 1	2.235	1.752	1.580	1.221	1.084	1.224	1.027	831	544	444	553	613
	Sem 2	2.071	1.713	1.346	1.259	1.062	1.220	875	867	435	634	504	492
	Total	**4.306**	**3.465**	**2.926**	**2.480**	**2.146**	**2.444**	**1.902**	**1.698**	**979**	**1.078**	**1.057**	**1.105**
Cambriolage ds service public ou bâtiment administ	Sem 1	478	509	524	439	446	513	313	335	257	202	208	218
	Sem 2	414	550	472	495	471	428	351	350	227	194	200	174
	Total	**892**	**1.059**	**996**	**934**	**917**	**941**	**664**	**685**	**484**	**396**	**408**	**392**
Vol au bélier	Sem 1	30	19	16	17	8	4	9	3			3	5
	Sem 2	15	10	17	10	5	4	3	5	4			1
	Total	**45**	**29**	**33**	**27**	**13**	**8**	**12**	**8**	**4**		**3**	**6**
Cambriolage dans bâtiment (total)	Sem 1	8.604	7.062	6.869	6.590	5.146	5.258	4.337	4.056	3.241	2.017	3.260	3.197
	Sem 2	10.257	7.438	6.695	6.182	5.305	5.543	5.236	4.553	2.668	3.575	3.506	3.188
	Total	**18.861**	**14.500**	**13.564**	**12.772**	**10.451**	**10.801**	**9.573**	**8.609**	**5.909**	**5.592**	**6.766**	**6.385**

FC Vol autre

		2000	2013	2014	2015	2016	2017	2018	2019	2020	2021	2022	2023
Vol à main armée	Sem 1	590	339	294	272	214	242	172	181	150	153	144	124
	Sem 2	560	332	304	255	211	214	200	183	149	159	154	152
	Total	**1.150**	**671**	**598**	**527**	**425**	**456**	**372**	**364**	**299**	**312**	**298**	**276**
Vol avec violence sans arme	Sem 1	1.644	1.220	1.115	969	973	878	838	858	605	551	808	846
	Sem 2	1.517	1.325	1.111	1.040	1.005	946	928	875	621	736	1.088	931
	Total	**3.161**	**2.545**	**2.226**	**2.009**	**1.978**	**1.824**	**1.766**	**1.733**	**1.226**	**1.287**	**1.896**	**1.777**

FC Vol autre

		2000	2013	2014	2015	2016	2017	2018	2019	2020	2021	2022	2023
Vol dans ou sur un véhicule	Sem 1	8.697	5.157	5.006	4.049	3.600	3.374	2.505	3.008	1.627	1.204	1.821	1.777
	Sem 2	8.039	5.128	4.286	4.180	3.619	2.682	2.358	2.597	1.507	1.948	1.920	1.501
	Total	**16.736**	**10.285**	**9.292**	**8.229**	**7.219**	**6.056**	**4.863**	**5.605**	**3.134**	**3.152**	**3.741**	**3.278**
Sacjacking dans une voiture	Sem 1		34	9	1	6	1	4	4				1
	Sem 2		17	7	2	2	1	1	3	2		3	1
	Total		**51**	**16**	**3**	**8**	**2**	**5**	**7**	**2**		**3**	**2**
Vol d'armes et explosifs	Sem 1	89	89	75	83	73	68	59	61	52	30	31	46
	Sem 2	119	106	111	87	80	68	76	60	30	43	50	42
	Total	**208**	**195**	**186**	**170**	**153**	**136**	**135**	**121**	**82**	**73**	**81**	**88**
Steaming	Sem 1		35	39	20	21	16	12	10	9	4	9	7
	Sem 2	1	37	22	21	18	17	17	10	8	4	3	3
	Total	**1**	**72**	**61**	**41**	**39**	**33**	**29**	**20**	**17**	**8**	**12**	**10**
Arrachage de sac à main	Sem 1	273	183	148	60	58	39	51	31	17	18	24	14
	Sem 2	250	209	118	79	80	51	40	37	18	19	18	25
	Total	**523**	**392**	**266**	**139**	**138**	**90**	**91**	**68**	**35**	**37**	**42**	**39**
Vol à l'arraché	Sem 1	687	457	314	222	212	262	356	297	202	158	253	284
	Sem 2	748	459	278	260	279	413	397	380	186	255	386	292
	Total	**1.435**	**916**	**592**	**482**	**491**	**675**	**753**	**677**	**388**	**413**	**639**	**576**
Vol à la tire	Sem 1	1.661	3.199	2.770	1.999	1.756	1.515	1.543	1.304	801	443	823	802
	Sem 2	2.270	3.223	2.722	2.261	1.858	1.981	1.888	1.905	583	675	994	890
	Total	**3.931**	**6.422**	**5.492**	**4.260**	**3.614**	**3.496**	**3.431**	**3.209**	**1.384**	**1.118**	**1.817**	**1.692**
Vol à l'étalage	Sem 1	1.659	2.724	2.305	2.232	2.337	2.290	2.320	2.346	1.966	1.978	2.493	3.097
	Sem 2	1.617	2.380	2.265	2.185	2.290	2.150	2.200	2.378	1.752	1.918	2.805	2.663
	Total	**3.276**	**5.104**	**4.570**	**4.417**	**4.627**	**4.440**	**4.520**	**4.724**	**3.718**	**3.896**	**5.298**	**5.760**

FC Vol autre

		2000	2013	2014	2015	2016	2017	2018	2019	2020	2021	2022	2023
Vol par ruse	Sem 1	413	874	527	417	334	372	342	275	226	173	220	255
	Sem 2	340	729	436	373	383	388	331	324	229	219	225	246
	Total	753	1.603	963	790	717	760	673	599	455	392	445	501
Vol de métaux	Sem 1	58	301	182	164	130	122	125	98	81	75	143	150
	Sem 2	74	255	181	126	100	141	107	92	68	125	115	128
	Total	132	556	363	290	230	263	232	190	149	200	258	278
Vol sur les chantiers	Sem 1	187	305	320	282	277	214	265	194	191	193	249	228
	Sem 2	225	340	255	228	214	217	184	214	162	236	226	219
	Total	412	645	575	510	491	431	449	408	353	429	475	447
Home-invasion	Sem 1		8	17	13	14	8	9	22	12	6	9	10
	Sem 2		7	12	9	10	14	15	8	11	13	19	14
	Total		15	29	22	24	22	24	30	23	19	28	24
Vol d'animaux	Sem 1	72	42	48	49	49	51	41	44	40	25	41	31
	Sem 2	87	59	53	70	43	46	45	46	45	37	23	28
	Total	159	101	101	119	92	97	86	90	85	62	64	59
Vol de cargaison	Sem 1		57	68	78	81	101	76	82	120	88	72	60
	Sem 2	2	47	86	63	84	82	83	97	147	69	75	35
	Total	2	104	154	141	165	183	159	179	267	157	147	95

Criminalité ICT

		2000	2013	2014	2015	2016	2017	2018	2019	2020	2021	2022	2023
Fraude de cartes de paiements	Sem 1	64	557	518	488	622	586	559	703	491	359	659	828
	Sem 2	54	597	365	480	560	808	631	783	479	600	808	794
	Total	118	1.154	883	968	1.182	1.394	1.190	1.486	970	959	1.467	1.622
Phishing	Sem 1		38	28	20	22	41	201	202	835	517	658	545
	Sem 2		39	44	32	20	65	223	462	686	689	498	682
	Total		77	72	52	42	106	424	664	1.521	1.206	1.156	1.227
Ransomware	Sem 1						28	28	10	11	20	11	7
	Sem 2					5	13	10	18	14	16	9	6
	Total					5	41	38	28	25	36	20	13
Shouldersurfing	Sem 1		41	39	64	35	46	108	50	47	10	12	61
	Sem 2		35	24	40	44	136	112	70	28	21	15	9
	Total		76	63	104	79	182	220	120	75	31	27	70
Skimming	Sem 1		51	41	41	46	29	26	32	29	29	25	26
	Sem 2		63	22	47	45	27	20	39	37	16	18	31
	Total		114	63	88	91	56	46	71	66	45	43	57

FC Autre

		2000	2013	2014	2015	2016	2017	2018	2019	2020	2021	2022	2023
Violence contre les métiers d'intérêt général	Sem 1	81	224	196	199	217	252	229	235	196	261	270	296
	Sem 2	88	239	217	217	208	247	215	236	193	248	258	270
	Total	**169**	**463**	**413**	**416**	**425**	**499**	**444**	**471**	**389**	**509**	**528**	**566**
Viol collectif	Sem 1	12	16	14	9	17	18	22	15	18	16	23	10
	Sem 2	16	14	18	9	25	16	18	38	28	26	22	17
	Total	**28**	**30**	**32**	**18**	**42**	**34**	**40**	**53**	**46**	**42**	**45**	**27**
Graffiti	Sem 1	8	302	250	263	207	228	126	204	141	200	217	324
	Sem 2	30	274	216	214	153	186	179	146	134	197	186	204
	Total	**38**	**576**	**466**	**477**	**360**	**414**	**305**	**350**	**275**	**397**	**403**	**528**
Dégradation de voiture	Sem 1	201	3.180	2.946	2.581	2.564	2.492	2.420	2.416	1.897	1.816	2.139	1.983
	Sem 2	1.273	3.145	2.742	2.537	2.320	2.325	2.496	2.486	1.831	2.196	1.846	1.908
	Total	**1.474**	**6.325**	**5.688**	**5.118**	**4.884**	**4.817**	**4.916**	**4.902**	**3.728**	**4.012**	**3.985**	**3.891**
Rixe au couteau	Sem 1	18	58	51	40	65	40	64	66	74	78	75	64
	Sem 2	9	60	56	65	67	68	73	64	74	64	66	44
	Total	**27**	**118**	**107**	**105**	**132**	**108**	**137**	**130**	**148**	**142**	**141**	**108**

PH Violence intrafamiliale (VIF)

		2000	2013	2014	2015	2016	2017	2018	2019	2020	2021	2022	2023
VIF: physique, dans le couple	Sem 1	459	1.606	1.647	1.585	1.813	1.578	1.655	1.788	1.828	1.592	1.759	1.690
	Sem 2	491	1.631	1.610	1.621	1.674	1.722	1.802	1.834	1.742	1.665	1.805	1.651
	Total	**950**	**3.237**	**3.257**	**3.206**	**3.487**	**3.300**	**3.457**	**3.622**	**3.570**	**3.257**	**3.564**	**3.341**
VIF: physique, envers des descendants	Sem 1	37	279	254	272	292	293	338	346	375	395	370	399
	Sem 2	48	246	221	268	294	293	323	338	351	356	349	361
	Total	**85**	**525**	**475**	**540**	**586**	**586**	**661**	**684**	**726**	**751**	**719**	**760**

PH Violence intrafamiliale (VIF)

		2000	2013	2014	2015	2016	2017	2018	2019	2020	2021	2022	2023
VIF: physique, envers d'autres membres	Sem 1	450	326	307	310	321	319	369	403	463	394	393	429
	Sem 2	469	336	287	335	327	344	355	428	466	433	385	433
	Total	**919**	**662**	**594**	**645**	**648**	**663**	**724**	**831**	**929**	**827**	**778**	**862**
VIF: sexuelle, dans le couple	Sem 1		12	12	15	15	15	20	12	16	19	20	15
	Sem 2	1	14	6	9	22	9	18	18	12	25	13	19
	Total	**1**	**26**	**18**	**24**	**37**	**24**	**38**	**30**	**28**	**44**	**33**	**34**
VIF: sexuelle, envers des descendants	Sem 1	38	52	44	52	54	49	34	44	54	38	43	6
	Sem 2	40	51	34	38	39	44	43	46	56	51	3	6
	Total	**78**	**103**	**78**	**90**	**93**	**93**	**77**	**90**	**110**	**89**	**46**	**12**
VIF: sexuelle, envers d'autres membres	Sem 1	1	7	13	5	6	5	9	7	10	1	3	7
	Sem 2	2	4	3	9	7	3	5	5	9	5	2	5
	Total	**3**	**11**	**16**	**14**	**13**	**8**	**14**	**12**	**19**	**6**	**5**	**12**
VIF: psychique, dans le couple	Sem 1	793	1.293	1.125	857	970	1.062	899	961	969	984	1.103	949
	Sem 2	1.036	1.246	1.145	1.056	1.046	1.025	960	1.016	999	1.020	1.114	1.048
	Total	**1.829**	**2.539**	**2.270**	**1.913**	**2.016**	**2.087**	**1.859**	**1.977**	**1.968**	**2.004**	**2.217**	**1.997**
VIF: psychique, envers des descendants	Sem 1	1	33	28	28	67	84	104	116	105	119	128	112
	Sem 2	1	24	31	44	85	109	103	110	136	129	120	123
	Total	**2**	**57**	**59**	**72**	**152**	**193**	**207**	**226**	**241**	**248**	**248**	**235**
VIF: psychique, envers d'autres membres	Sem 1	1	72	55	57	75	88	108	87	104	96	91	70
	Sem 2	2	55	46	61	85	104	81	95	106	82	83	92
	Total	**3**	**127**	**101**	**118**	**160**	**192**	**189**	**182**	**210**	**178**	**174**	**162**
VIF: économique, dans le couple	Sem 1	8	120	122	96	101	111	98	123	111	100	107	111
	Sem 2	7	109	127	96	127	138	139	113	107	95	108	95
	Total	**15**	**229**	**249**	**192**	**228**	**249**	**237**	**236**	**218**	**195**	**215**	**206**

PH Violence intrafamiliale (VIF)

		2000	2013	2014	2015	2016	2017	2018	2019	2020	2021	2022	2023
VIF: économique, envers des descendants	Sem 1	33	13	11	13	9	15	21	25	24	24	14	24
	Sem 2	21	11	13	9	13	19	19	11	22	26	24	18
	Total	54	24	24	22	22	34	40	36	46	50	38	42
VIF: économique, envers d'autres membres	Sem 1	342	173	202	166	133	117	136	131	109	106	99	128
	Sem 2	334	200	163	160	128	131	145	113	129	104	143	117
	Total	676	373	365	326	261	248	281	244	238	210	242	245

PH Hormones et dopage

		2000	2013	2014	2015	2016	2017	2018	2019	2020	2021	2022	2023
Dopage humain	Sem 1	12	51	61	64	64	58	47	69	54	51	40	31
	Sem 2	7	39	55	54	44	44	53	52	58	32	37	22
	Total	19	90	116	118	108	102	100	121	112	83	77	53
Engraissement illégal	Sem 1	12	9	7	15	9	9	11	8	11	6	17	8
	Sem 2	7	7	8	5	8	5	8	10	7	8	1	4
	Total	19	16	15	20	17	14	19	18	18	14	18	12

PH Drogues

		2000	2013	2014	2015	2016	2017	2018	2019	2020	2021	2022	2023
Vente de cocaïne	Sem 1	30	135	173	164	218	220	237	257	229	263	272	337
	Sem 2	9	165	157	201	214	237	238	238	256	265	285	339
	Total	39	300	330	365	432	457	475	495	485	528	557	676
Import-export de cocaïne	Sem 1	4	34	27	27	31	27	42	36	43	42	30	32
	Sem 2	6	24	32	32	31	28	31	27	40	24	42	42
	Total	10	58	59	59	62	55	73	63	83	66	72	74

PH Drogues

		2000	2013	2014	2015	2016	2017	2018	2019	2020	2021	2022	2023
Production de drogues synthétiques	Sem 1		11	29	25	11	7	14	10	15	9	6	4
	Sem 2		22	38	15	16	10	12	14	10	10	9	12
	Total		**33**	**67**	**40**	**27**	**17**	**26**	**24**	**25**	**19**	**15**	**16**
Import-export de drogues synthétiques	Sem 1	6	12	19	39	19	35	16	36	14	14	15	30
	Sem 2	11	7	49	27	18	22	29	26	16	13	16	19
	Total	**17**	**19**	**68**	**66**	**37**	**57**	**45**	**62**	**30**	**27**	**31**	**49**
Vente de drogues synthétiques	Sem 1	24	154	160	171	162	155	143	203	205	165	145	159
	Sem 2	21	150	196	178	194	183	199	200	163	127	170	136
	Total	**45**	**304**	**356**	**349**	**356**	**338**	**342**	**403**	**368**	**292**	**315**	**295**
Production de cannabis (culture)	Sem 1	5	74	70	70	84	72	61	59	84	56	38	44
	Sem 2		86	67	94	75	76	70	80	100	62	52	42
	Total	**5**	**160**	**137**	**164**	**159**	**148**	**131**	**139**	**184**	**118**	**90**	**86**
Import-export de cannabis en grande quantité	Sem 1		14	14	8	9	12	10	7	4	13	7	5
	Sem 2		11	14	14	13	9	7	4	10	8	6	2
	Total		**25**	**28**	**22**	**22**	**21**	**17**	**11**	**14**	**21**	**13**	**7**
Vente de cannabis en grande quantité	Sem 1		2	16	18	16	21	13	10	18	25	17	17
	Sem 2		8	21	11	15	27	12	11	15	20	19	16
	Total		**10**	**37**	**29**	**31**	**48**	**25**	**21**	**33**	**45**	**36**	**33**
Import-export d'héroïne	Sem 1	2	8	6	4	7	9	8	5	4	6	6	6
	Sem 2	1	8	4	9	3	10	6	6	8	4		5
	Total	**3**	**16**	**10**	**13**	**10**	**19**	**14**	**11**	**12**	**10**	**6**	**11**
Vente-trafic d héroïne	Sem 1	13	51	76	50	41	40	31	28	28	51	30	32
	Sem 2	6	74	52	55	38	38	30	34	36	30	18	20
	Total	**19**	**125**	**128**	**105**	**79**	**78**	**61**	**62**	**64**	**81**	**48**	**52**

PH Trafic d'armes

		2000	2013	2014	2015	2016	2017	2018	2019	2020	2021	2022	2023
Commerce et production d'arme à feu et mun.	Sem 1	6	6	2	13	3	12	13	10	12	17	12	13
	Sem 2	6	7	9	10	13	19	11	5	17	17	11	11
	Total	12	13	11	23	16	31	24	15	29	34	23	24
Commerce et production d'arme non à feu	Sem 1	2	3	4	5	6	3	5	3	2	4	7	3
	Sem 2	1	2	6	4	10	2	7	3		2	4	3
	Total	3	5	10	9	16	5	12	6	2	6	11	6

PH Traite des êtres humains

		2000	2013	2014	2015	2016	2017	2018	2019	2020	2021	2022	2023
TEH - exploitation économique	Sem 1	25	10	11	10	12	12	12	12	11	20	16	15
	Sem 2	12	9	11	5	7	12	10	13	8	19	24	11
	Total	37	19	22	15	19	24	22	25	19	39	40	26
TEH - exploitation sexuelle	Sem 1	42	38	40	41	45	58	64	67	60	37	30	76
	Sem 2	43	39	34	40	47	57	53	57	63	46	52	44
	Total	85	77	74	81	92	115	117	124	123	83	82	120

PH Violence dans l'espace public

		2000	2013	2014	2015	2016	2017	2018	2019	2020	2021	2022	2023
Violence physique (transport public)	Sem 1	88	140	101	114	131	138	127	110	96	122	171	176
	Sem 2	77	132	104	100	112	131	137	123	102	137	155	162
	Total	165	272	205	214	243	269	264	233	198	259	326	338
Violence physique (voie publique)	Sem 1	1.260	1.770	1.783	1.730	1.795	1.860	1.853	1.947	1.721	1.714	2.103	2.044
	Sem 2	1.247	1.966	1.911	1.829	1.870	1.989	2.059	2.094	1.761	2.073	2.086	2.096
	Total	2.507	3.736	3.694	3.559	3.665	3.849	3.912	4.041	3.482	3.787	4.189	4.140

PH Violence dans l'espace public

		2000	2013	2014	2015	2016	2017	2018	2019	2020	2021	2022	2023
Violence physique (autre endroit public)	Sem 1	72	147	137	130	126	141	141	126	152	215	162	206
	Sem 2	80	152	126	120	133	138	178	138	169	178	182	157
	Total	152	299	263	250	259	279	319	264	321	393	344	363
Violence physique (endroit accessible au public)	Sem 1	996	983	1.022	852	906	876	879	912	592	409	881	878
	Sem 2	868	948	905	856	864	909	973	1.031	536	773	948	851
	Total	1.864	1.931	1.927	1.708	1.770	1.785	1.852	1.943	1.128	1.182	1.829	1.729
Violence sexuelle (transport public)	Sem 1	15	26	28	26	38	40	37	30	21	48	47	45
	Sem 2	11	24	29	19	34	35	37	23	24	30	58	38
	Total	26	50	57	45	72	75	74	53	45	78	105	83
Violence sexuelle (voie publique)	Sem 1	154	140	147	100	156	160	153	155	146	138	158	145
	Sem 2	153	138	154	143	154	126	163	168	149	162	170	157
	Total	307	278	301	243	310	286	316	323	295	300	328	302
Violence sexuelle (autre endroit public)	Sem 1	52	51	51	49	45	42	42	53	54	59	52	44
	Sem 2	52	58	41	36	42	46	59	59	80	65	48	44
	Total	104	109	92	85	87	88	101	112	134	124	100	88
Violence sexuelle (endroit accessible au public)	Sem 1	65	76	83	84	111	115	109	132	109	95	165	156
	Sem 2	88	87	101	94	102	124	126	125	106	154	174	152
	Total	153	163	184	178	213	239	235	257	215	249	339	308
Violence psychique (transport public)	Sem 1	41	89	58	55	67	64	51	80	65	83	79	80
	Sem 2	53	73	68	49	72	70	60	62	62	63	82	73
	Total	94	162	126	104	139	134	111	142	127	146	161	153
Violence psychique (voie publique)	Sem 1	686	868	928	750	878	912	947	931	1.016	1.024	940	957
	Sem 2	710	942	887	879	888	936	1.021	1.014	1.065	976	984	997
	Total	1.396	1.810	1.815	1.629	1.766	1.848	1.968	1.945	2.081	2.000	1.924	1.954

PH Violence dans l'espace public

		2000	2013	2014	2015	2016	2017	2018	2019	2020	2021	2022	2023
Violence psychique (autre endroit public)	Sem 1	103	165	164	122	120	122	127	115	124	117	107	123
	Sem 2	96	122	124	127	129	110	110	101	132	101	90	116
	Total	**199**	**287**	**288**	**249**	**249**	**232**	**237**	**216**	**256**	**218**	**197**	**239**
Violence psychique (endroit accessible au public)	Sem 1	519	445	428	461	468	433	456	491	389	360	491	425
	Sem 2	513	449	420	473	424	469	501	445	375	410	468	469
	Total	**1.032**	**894**	**848**	**934**	**892**	**902**	**957**	**936**	**764**	**770**	**959**	**894**
Vol à main armée (transport public)	Sem 1	11	8	5	5	4	4		3	6	2	2	4
	Sem 2	17	7	8	5	6	2	3	3	2	7	5	5
	Total	**28**	**15**	**13**	**10**	**10**	**6**	**3**	**6**	**8**	**9**	**7**	**9**
Vol à main armée (voie publique)	Sem 1	220	139	130	96	67	88	57	57	54	59	57	48
	Sem 2	246	131	133	97	74	69	76	76	53	64	63	68
	Total	**466**	**270**	**263**	**193**	**141**	**157**	**133**	**133**	**107**	**123**	**120**	**116**
Vol à main armée (autre endroit public)	Sem 1	17	11	11	6	8	15	4	7	17	8	9	10
	Sem 2	15	8	12	13	6	11	4	13	10	5	8	7
	Total	**32**	**19**	**23**	**19**	**14**	**26**	**8**	**20**	**27**	**13**	**17**	**17**
Vol à main armée (endroit accessible au public)	Sem 1	191	109	86	107	93	95	69	74	39	53	48	34
	Sem 2	169	134	102	91	77	90	70	59	46	39	35	32
	Total	**360**	**243**	**188**	**198**	**170**	**185**	**139**	**133**	**85**	**92**	**83**	**66**
Vol avec violence sans arme (transport public)	Sem 1	55	44	37	31	20	20	29	23	16	11	26	32
	Sem 2	51	43	24	27	35	20	26	22	15	16	15	30
	Total	**106**	**87**	**61**	**58**	**55**	**40**	**55**	**45**	**31**	**27**	**41**	**62**
Vol avec violence sans arme (voie publique)	Sem 1	968	682	631	460	473	445	366	348	209	206	275	293
	Sem 2	839	797	553	497	472	449	377	369	205	305	298	309
	Total	**1.807**	**1.479**	**1.184**	**957**	**945**	**894**	**743**	**717**	**414**	**511**	**573**	**602**

PH Violence dans l'espace public

		2000	2013	2014	2015	2016	2017	2018	2019	2020	2021	2022	2023
Vol avec violence sans arme (autre endroit public)	Sem 1	43	36	46	40	34	20	29	30	26	30	20	30
	Sem 2	48	44	44	32	41	36	37	46	32	19	30	36
	Total	**91**	**80**	**90**	**72**	**75**	**56**	**66**	**76**	**58**	**49**	**50**	**66**
Vol avec violence sans arme (endr. acces. au pub.)	Sem 1	280	249	187	182	203	192	147	157	130	71	143	157
	Sem 2	268	256	231	228	226	221	183	186	112	123	219	156
	Total	**548**	**505**	**418**	**410**	**429**	**413**	**330**	**343**	**242**	**194**	**362**	**313**

PH Autre

		2000	2013	2014	2015	2016	2017	2018	2019	2020	2021	2022	2023
Faux policiers	Sem 1	2	11	7	10	8	7	10	7	11	8	29	13
	Sem 2	1	14	6	8	7	12	11	5	8	11	18	11
	Total	**3**	**25**	**13**	**18**	**15**	**19**	**21**	**12**	**19**	**19**	**47**	**24**
Terrorisme, extrémisme et radicalisme	Sem 1		18	55	37	41	47	36	38	16	29	16	37
	Sem 2		16	31	56	50	38	23	29	27	28	17	39
	Total		**34**	**86**	**93**	**91**	**85**	**59**	**67**	**43**	**57**	**33**	**76**
Cyberharcèlement	Sem 1	99	335	597	531	559	458	421	423	415	500	426	483
	Sem 2	120	430	502	502	431	443	422	431	443	427	447	523
	Total	**219**	**765**	**1.099**	**1.033**	**990**	**901**	**843**	**854**	**858**	**927**	**873**	**1.006**
Fraude à l'identité	Sem 1	231	431	496	503	713	609	691	683	670	904	948	770
	Sem 2	215	436	490	647	626	637	633	724	934	887	847	652
	Total	**446**	**867**	**986**	**1.150**	**1.339**	**1.246**	**1.324**	**1.407**	**1.604**	**1.791**	**1.795**	**1.422**

Antwerpen

2022

FC Vol moyen de transport

	Jan	Fév	Mar	Avr	Mai	Juin	Juil	Août	Sep	Oct	Nov	Déc	Total
Vol de voiture	38	40	32	41	31	45	25	41	29	35	33	39	**429**
Vol de moto	7	2	13	12	11	13	5	8	8	12	6	1	**98**
Carjacking	2	1	1		3			1	3	5		3	**19**
Homejacking				1							1	1	**3**
Vol dans les garages	2	1	1	1		1							**6**
Vol de vélomoteur	43	26	53	65	74	48	45	59	43	80	56	37	**629**
Vol de vélo	437	380	582	613	720	713	688	780	807	856	814	566	**7.956**

FC Cambriolage

	Jan	Fév	Mar	Avr	Mai	Juin	Juil	Août	Sep	Oct	Nov	Déc	Total
Cambriolage dans habitation	447	502	470	394	387	304	366	401	346	458	584	648	**5.307**
Cambriolage ds entreprise ou commerce	91	77	101	91	95	98	74	61	82	93	111	83	**1.057**
Cambriolage ds service public ou bâtiment administ	49	31	38	39	30	21	29	37	22	35	46	31	**408**
Vol au bélier	2	1											**3**
Cambriolage dans bâtiment (total)	587	610	608	524	508	423	469	499	450	586	741	761	**6.766**

FC Vol autre

	Jan	Fév	Mar	Avr	Mai	Juin	Juil	Août	Sep	Oct	Nov	Déc	Total
Vol à main armée	18	21	27	33	28	17	20	21	17	33	31	32	**298**
Vol avec violence sans arme	120	122	132	119	166	149	181	203	180	230	140	154	**1.896**
Vol dans ou sur un véhicule	264	300	367	249	324	317	295	367	351	349	322	236	**3.741**
Sacjacking dans une voiture										2	1		**3**
Vol d'armes et explosifs	8	3	7	2	6	5	9	8	7	9	6	11	**81**
Steaming	2		1	1	3	2				1	1	1	**12**
Arrachage de sac à main	4		5	2	7	6	3	6	2	5	1	1	**42**
Vol à l'arraché	29	27	48	43	51	55	179	53	40	42	43	29	**639**
Vol à la tire	110	137	160	109	133	174	315	119	113	158	147	142	**1.817**
Vol à l'étalage	389	386	412	413	439	454	352	402	481	516	553	501	**5.298**
Vol par ruse	22	36	36	36	44	46	43	49	34	36	35	28	**445**
Vol de métaux	27	13	30	30	20	23	22	17	20	17	20	19	**258**
Vol sur les chantiers	46	42	41	36	45	39	31	39	26	42	46	42	**475**
Home-invasion	1	2	1	3	2		3	5	2	2	2	5	**28**
Vol d'animaux	6	6	9	5	7	8	3	6	3	3	4	4	**64**
Vol de cargaison	10	9	11	12	12	18	15	15	11	18	9	7	**147**

Criminalité ICT

	Jan	Fév	Mar	Avr	Mai	Juin	Juil	Août	Sep	Oct	Nov	Déc	Total
Fraude de cartes de paiements	90	86	106	140	135	102	139	120	121	158	168	102	**1.467**
Phishing	127	105	125	103	115	83	80	73	78	89	89	89	**1.156**
Ransomware	3	4	1		1	2	1		2	1	1	4	**20**
Shouldersurfing	1	1	2	1	1	6	2	2	4	2	3	2	**27**
Skimming	7	6	3	3	4	2	6	1	2	1	8		**43**

FC Autre

	Jan	Fév	Mar	Avr	Mai	Juin	Juil	Août	Sep	Oct	Nov	Déc	Total
Violence contre les métiers d'intérêt général	47	43	35	37	54	54	37	47	41	54	39	40	**528**
Viol collectif	3	2	4	4	8	2	4	8	1	2	3	4	**45**
Graffiti	42	44	29	34	35	33	28	23	37	35	41	22	**403**
Dégradation de voiture	355	326	327	358	421	352	284	325	287	328	326	296	**3.985**
Rixe au couteau	11	10	17	14	11	12	10	17	7	11	11	10	**141**

PH Violence intrafamiliale (VIF)

	Jan	Fév	Mar	Avr	Mai	Juin	Juil	Août	Sep	Oct	Nov	Déc	Total
VIF: physique, dans le couple	257	233	291	307	355	316	317	314	285	286	288	315	**3.564**
VIF: physique, envers des descendants	57	57	60	71	75	50	57	63	62	51	62	54	**719**
VIF: physique, envers d'autres membres	61	47	72	75	71	67	78	54	66	53	65	69	**778**
VIF: sexuelle, dans le couple	6	4	1	5	2	2	2	3	3	1	1	3	**33**
VIF: sexuelle, envers des descendants	7	4	9	5	18		1	1		1			**46**
VIF: sexuelle, envers d'autres membres		1	1			1		1			1		**5**
VIF: psychique, dans le couple	205	148	171	192	204	183	180	194	195	168	201	176	**2.217**
VIF: psychique, envers des descendants	26	23	20	19	20	20	30	18	21	12	18	21	**248**
VIF: psychique, envers d'autres membres	16	17	19	13	12	14	16	18	12	12	11	14	**174**
VIF: économique, dans le couple	21	13	19	19	17	18	13	20	16	16	24	19	**215**
VIF: économique, envers des descendants	4	3	2	1	2	2	2	3	6	3	4	6	**38**
VIF: économique, envers d'autres membres	15	19	18	12	20	15	20	30	25	26	21	21	**242**

PH Hormones et dopage

	Jan	Fév	Mar	Avr	Mai	Juin	Juil	Août	Sep	Oct	Nov	Déc	Total
Dopage humain	8	5	7	4	6	10	5	4	8	10	3	7	**77**
Engraissement illégal	9	2		3	1	2	1						**18**

PH Drogues

	Jan	Fév	Mar	Avr	Mai	Juin	Juil	Août	Sep	Oct	Nov	Déc	Total
Vente de cocaïne	51	45	43	43	47	43	51	39	54	59	44	38	**557**
Import-export de cocaïne	5	4	4	7	4	6	4	10	5	11	7	5	**72**
Production de drogues synthétiques	2	2				2		2	1	4	2		**15**
Import-export de drogues synthétiques		3	1	4	3	4	2	2	4	4	2	2	**31**
Vente de drogues synthétiques	24	22	26	22	28	23	47	19	27	34	22	21	**315**
Production de cannabis (culture)	7	5	5	9	4	8	12	10	9	9	7	5	**90**
Import-export de cannabis en grande quantité	1	2		2		2		1	3	1	1		**13**
Vente de cannabis en grande quantité	5	3	1	3	2	3	1	3	7	3	3	2	**36**
Import-export d'héroïne	1	1		2	2								**6**
Vente-trafic d héroïne	8	5	5	2	4	6			6	4	2	6	**48**

PH Trafic d'armes

	Jan	Fév	Mar	Avr	Mai	Juin	Juil	Août	Sep	Oct	Déc	Total
Commerce et production d'arme à feu et mun.		5	2		4	1	2	2	2	3	2	**23**
Commerce et production d'arme non à feu	3		1	2		1	1	1		1	1	**11**

PH Traite des êtres humains

	Jan	Fév	Mar	Avr	Mai	Juin	Juil	Août	Sep	Oct	Nov	Déc	Total
TEH - exploitation économique	4	2	3	3	3	1	8	4	5	2	2	3	**40**
TEH - exploitation sexuelle	7	6	4	2	8	3	6	8	6	6	12	14	**82**

PH Violence dans l'espace public

	Jan	Fév	Mar	Avr	Mai	Juin	Juil	Août	Sep	Oct	Nov	Déc	Total
Violence physique (transport public)	29	25	27	31	38	21	24	15	32	31	31	22	**326**
Violence physique (voie publique)	301	272	338	360	416	416	379	379	332	395	296	305	**4.189**
Violence physique (autre endroit public)	23	21	28	18	35	37	39	50	28	28	20	17	**344**
Violence physique (endroit accessible au public)	103	109	139	171	203	156	163	142	143	191	153	156	**1.829**
Violence sexuelle (transport public)	9	11	8	3	8	8	9	9	16	9	8	7	**105**
Violence sexuelle (voie publique)	29	15	29	30	25	30	31	28	35	23	32	21	**328**
Violence sexuelle (autre endroit public)	5		10	7	17	13	8	12	8	13	3	4	**100**
Violence sexuelle (endroit accessible au public)	35	26	19	25	30	30	48	34	20	36	23	13	**339**
Violence psychique (transport public)	12	19	10	14	13	11	6	17	17	12	14	16	**161**
Violence psychique (voie publique)	125	114	171	152	180	198	164	167	180	178	162	133	**1.924**
Violence psychique (autre endroit public)	19	17	11	15	26	19	21	16	13	14	12	14	**197**
Violence psychique (endroit accessible au public)	57	69	82	100	99	84	68	74	60	110	81	75	**959**
Vol à main armée (transport public)				1	1			1	2	1	1		**7**
Vol à main armée (voie publique)	10	9	10	12	12	4	8	8	5	18	15	9	**120**
Vol à main armée (autre endroit public)		1	1	1	4	2	1		1	3	2	1	**17**
Vol à main armée (endroit accessible au public)	3	8	10	15	5	7	6	3	3	7	7	9	**83**
Vol avec violence sans arme (transport public)	4	6	4	2	6	4	2	2	4	2	2	3	**41**
Vol avec violence sans arme (voie publique)	37	38	48	38	59	55	44	62	61	43	47	41	**573**
Vol avec violence sans arme (autre endroit public)	2	1	3	3	5	6	4	5	7	5	7	2	**50**
Vol avec violence sans arme (endr. acces. au pub.)	26	26	27	22	26	16	60	29	31	39	30	30	**362**

PH Autre

	Jan	Fév	Mar	Avr	Mai	Juin	Juil	Août	Sep	Oct	Nov	Déc	Total
Faux policiers	4	7		7	7	4	4	3	4	4	2	1	**47**
Terrorisme, extrémisme et radicalisme	4	2	1	2	4	3	2	3	5	4	2	1	**33**
Cyberharcèlement	80	78	75	66	68	59	65	88	82	91	58	63	**873**
Fraude à l'identité	165	158	154	140	180	151	124	151	132	156	141	143	**1.795**

2023

FC Vol moyen de transport

	Jan	Fév	Mar	Avr	Mai	Juin	Juil	Août	Sep	Oct	Nov	Déc	Total
Vol de voiture	47	32	27	44	41	42	26	33	42	39	39	22	**434**
Vol de moto	3	9	6	8	10	5	6	12	7	13	5	2	**86**
Carjacking	2	1			2	2				2	2	1	**12**
Homejacking			2						1	1			**4**
Vol dans les garages			1	2		1				1	1		**6**
Vol de vélomoteur	47	43	52	87	60	70	73	44	51	66	54	30	**677**
Vol de vélo	595	681	747	651	857	794	762	767	853	854	497	312	**8.370**

FC Cambriolage

	Jan	Fév	Mar	Avr	Mai	Juin	Juil	Août	Sep	Oct	Nov	Déc	Total
Cambriolage dans habitation	553	412	394	333	355	323	356	344	309	419	539	557	**4.894**
Cambriolage ds entreprise ou commerce	89	127	106	99	110	82	96	94	73	67	83	79	**1.105**
Cambriolage ds service public ou bâtiment administ	44	41	34	34	34	31	37	31	28	29	25	24	**392**
Vol au bélier	2		2		1		1						**6**
Cambriolage dans bâtiment (total)	686	580	531	466	498	436	489	468	410	514	647	660	**6.385**

FC Vol autre

	Jan	Fév	Mar	Avr	Mai	Juin	Juil	Août	Sep	Oct	Nov	Déc	Total
Vol à main armée	25	19	25	20	16	19	15	23	30	32	27	25	**276**
Vol avec violence sans arme	149	126	117	132	143	179	170	167	167	149	130	148	**1.777**
Vol dans ou sur un véhicule	335	276	310	261	285	310	312	240	267	289	248	145	**3.278**
Sacjacking dans une voiture			1					1					**2**
Vol d'armes et explosifs	12	4	8	10	5	7	5	3	9	5	11	9	**88**
Steaming	1	4			2			1	1	1			**10**
Arrachage de sac à main	2	2	2		3	5	2	2	3	5	5	8	**39**
Vol à l'arraché	41	32	43	43	50	75	57	54	44	44	41	52	**576**
Vol à la tire	129	113	109	143	165	143	288	122	142	134	117	87	**1.692**
Vol à l'étalage	514	567	687	444	476	409	392	428	465	582	409	387	**5.760**
Vol par ruse	33	42	44	40	45	51	57	35	38	46	45	25	**501**
Vol de métaux	29	28	18	30	24	21	29	23	20	26	13	17	**278**
Vol sur les chantiers	33	36	43	33	37	46	44	41	38	29	41	26	**447**
Home-invasion	2	2	2	1		3		1	2	4	4	3	**24**
Vol d'animaux	3	3	3	8	7	7	2	7	4	11	3	1	**59**
Vol de cargaison	14	11	16	10	6	3	6	4	7	10	7	1	**95**

Criminalité ICT

	Jan	Fév	Mar	Avr	Mai	Juin	Juil	Août	Sep	Oct	Nov	Déc	Total
Fraude de cartes de paiements	154	148	141	180	91	114	191	143	107	120	142	91	**1.622**
Phishing	105	105	86	89	78	82	107	120	125	125	120	85	**1.227**
Ransomware	2			3		2	1	2				3	**13**
Shouldersurfing	8	38	10	5			1	1	4	2	1		**70**
Skimming	3	5	2	2	2	12	4	8	11	3	4	1	**57**

FC Autre

	Jan	Fév	Mar	Avr	Mai	Juin	Juil	Août	Sep	Oct	Nov	Déc	Total
Violence contre les métiers d'intérêt général	50	59	34	45	47	61	52	37	52	51	48	30	**566**
Viol collectif	3	1	1	2	1	2	4	3	1		4	5	**27**
Graffiti	32	64	36	67	89	36	32	31	32	33	42	34	**528**
Dégradation de voiture	339	296	300	328	350	370	318	285	305	352	301	347	**3.891**
Rixe au couteau	11	11	8	7	12	15	8	7	9	6	6	8	**108**

PH Violence intrafamiliale (VIF)

	Jan	Fév	Mar	Avr	Mai	Juin	Juil	Août	Sep	Oct	Nov	Déc	Total
VIF: physique, dans le couple	293	247	266	280	313	291	278	302	267	279	264	261	**3.341**
VIF: physique, envers des descendants	73	49	65	60	75	77	56	41	69	68	56	71	**760**
VIF: physique, envers d'autres membres	77	63	73	75	57	84	59	73	91	74	75	61	**862**
VIF: sexuelle, dans le couple		3	2	6	4		2	4	5	3	1	4	**34**
VIF: sexuelle, envers des descendants	3		2	1				2	1		1	2	**12**
VIF: sexuelle, envers d'autres membres	1	3		2	1		1	1	2		1		**12**
VIF: psychique, dans le couple	188	158	163	165	136	139	150	150	197	193	179	179	**1.997**
VIF: psychique, envers des descendants	22	19	15	17	22	17	23	19	25	19	16	21	**235**
VIF: psychique, envers d'autres membres	10	15	13	8	12	12	7	16	12	25	8	24	**162**
VIF: économique, dans le couple	22	18	18	14	13	26	24	15	13	7	22	14	**206**
VIF: économique, envers des descendants	6	5	4	2	2	5	3	4	3	2	3	3	**42**
VIF: économique, envers d'autres membres	20	32	18	19	22	17	16	18	17	23	25	18	**245**

PH Hormones et dopage

	Jan	Fév	Mar	Avr	Mai	Juin	Juil	Août	Sep	Oct	Nov	Déc	Total
Dopage humain	3	5	6	6	4	7	5	3	2	4	4	4	**53**
Engraissement illégal			2	1	2	3		2	2				**12**

PH Drogues

	Jan	Fév	Mar	Avr	Mai	Juin	Juil	Août	Sep	Oct	Nov	Déc	Total
Vente de cocaïne	66	47	51	76	42	55	59	55	59	58	58	50	**676**
Import-export de cocaïne	2	5	7	9	4	5	7	5	6	10	8	6	**74**
Production de drogues synthétiques		2	1		1			1	2	3	1	5	**16**
Import-export de drogues synthétiques	7	6	5	3	5	4	1	1	1	8	7	1	**49**
Vente de drogues synthétiques	27	25	24	33	27	23	11	23	24	20	31	27	**295**
Production de cannabis (culture)	5	7	4	11	8	9	10	8	5	11	4	4	**86**
Import-export de cannabis en grande quantité		1		3	1					2			**7**
Vente de cannabis en grande quantité	1	3	3	6	2	2		2	4	6	2	2	**33**
Import-export d'héroïne		1	3	1	1		2				2	1	**11**
Vente-trafic d héroïne	5	5	7	4	5	6	4	4	1	4	5	2	**52**

PH Trafic d'armes

	Jan	Fév	Mar	Avr	Mai	Juin	Août	Sep	Oct	Nov	Déc	Total
Commerce et production d'arme à feu et mun.	1	5	2	2	1	2	2	2		4	3	**24**
Commerce et production d'arme non à feu		1	2					1	1	1		**6**

PH Traite des êtres humains

	Jan	Fév	Mar	Avr	Mai	Juin	Juil	Août	Sep	Oct	Nov	Déc	Total
TEH - exploitation économique	4		3		6	2	2		3	4	1	1	**26**
TEH - exploitation sexuelle	13	8	17	16	14	8	8	2	8	9	13	4	**120**

PH Violence dans l'espace public

	Jan	Fév	Mar	Avr	Mai	Juin	Juil	Août	Sep	Oct	Nov	Déc	Total
Violence physique (transport public)	23	35	24	20	41	33	22	24	39	24	30	23	**338**
Violence physique (voie publique)	281	289	302	336	389	447	353	403	402	394	261	283	**4.140**
Violence physique (autre endroit public)	31	14	25	32	52	52	36	36	37	23	13	12	**363**
Violence physique (endroit accessible au public)	143	144	130	140	157	164	158	113	156	149	141	134	**1.729**
Violence sexuelle (transport public)	9	5	10	5	8	8	10	3	7	7	6	5	**83**
Violence sexuelle (voie publique)	22	21	28	15	20	39	30	39	33	23	16	16	**302**
Violence sexuelle (autre endroit public)	5	2	8	6	10	13	9	12	7	6	5	5	**88**
Violence sexuelle (endroit accessible au public)	26	25	23	19	30	33	30	32	19	26	25	20	**308**
Violence psychique (transport public)	17	18	8	14	12	11	10	13	11	13	19	7	**153**
Violence psychique (voie publique)	145	155	169	150	170	168	158	181	190	180	158	130	**1.954**
Violence psychique (autre endroit public)	17	21	21	17	25	22	17	24	26	20	12	17	**239**
Violence psychique (endroit accessible au public)	72	86	74	59	72	62	75	69	94	83	72	76	**894**
Vol à main armée (transport public)	1	1		1	1		2	1		1	1		**9**
Vol à main armée (voie publique)	9	6	8	11	7	7	7	11	13	18	13	6	**116**
Vol à main armée (autre endroit public)	3	1	2		1	3		3	1	3			**17**
Vol à main armée (endroit accessible au public)	7	8	8	4	3	4	3	2	7	6	4	10	**66**
Vol avec violence sans arme (transport public)	4	3	6	2	5	12	2	8	2	6	3	9	**62**
Vol avec violence sans arme (voie publique)	43	38	39	57	49	67	47	54	65	46	34	63	**602**
Vol avec violence sans arme (autre endroit public)	6	4	3	6	6	5	8	6	10	7	5		**66**
Vol avec violence sans arme (endr. acces. au pub.)	19	30	23	22	31	32	33	23	26	32	25	17	**313**

PH Autre

	Jan	Fév	Mar	Avr	Mai	Juin	Juil	Août	Sep	Oct	Nov	Déc	Total
Faux policiers		1	3	2	4	3		3	1		3	4	**24**
Terrorisme, extrémisme et radicalisme	5	8	8	5	4	7	5	3	8	10	9	4	**76**
Cyberharcèlement	88	76	93	80	70	76	81	75	100	103	90	74	**1.006**
Fraude à l'identité	131	130	147	124	116	122	114	110	127	124	98	79	**1.422**

STATISTIQUES POLICIERES DE CRIMINALITE

LIEU DE PERPETRATION: ARRONDISSEMENT JUDICIAIRE

Antwerpen

PARTIE III : ICT

Antwerpen

Nombre total de délits avec un élément ICT/online, depuis 2013

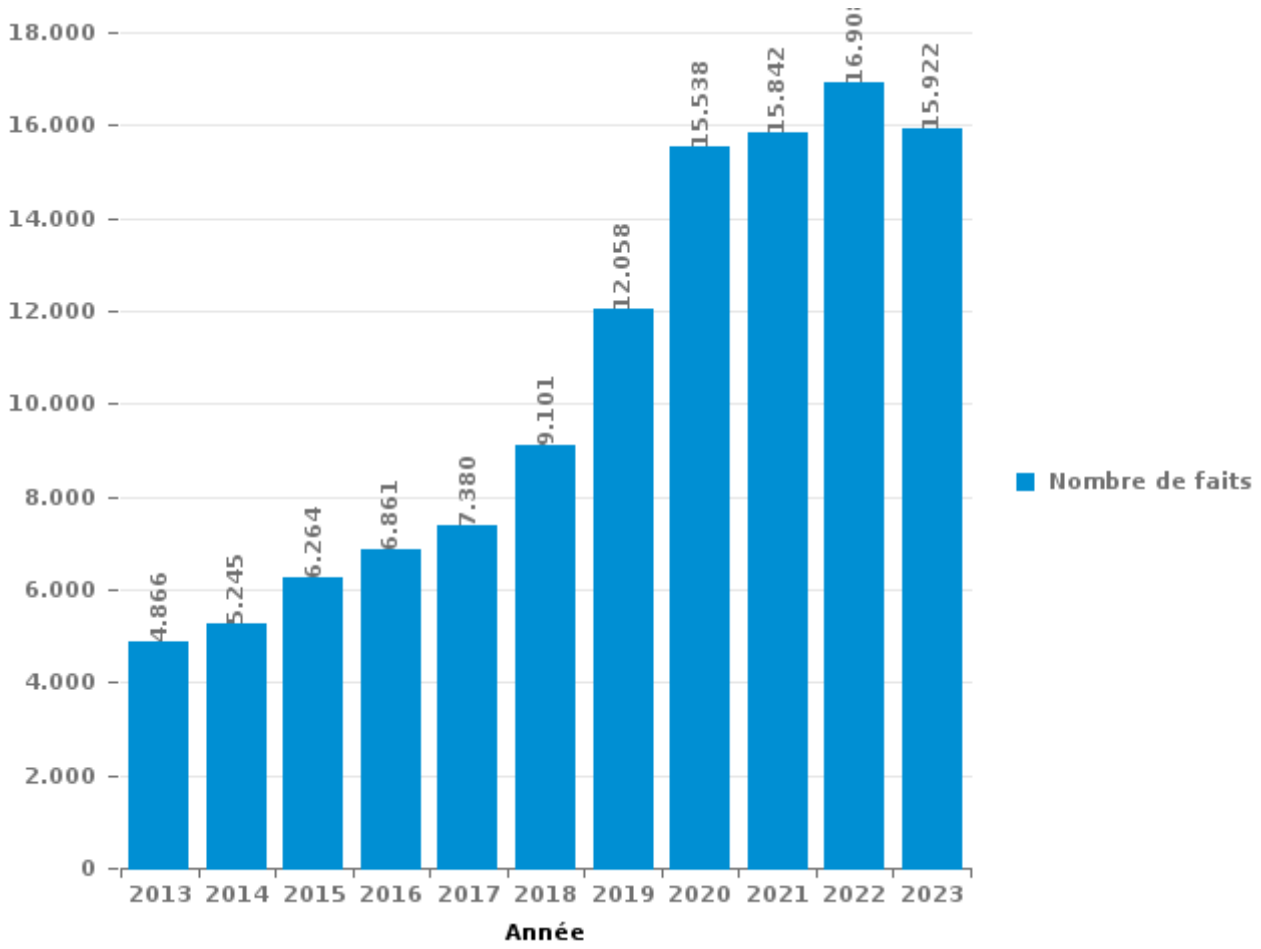

Criminalité ICT/online au sens strict

Infractions (exhaustif)

	2013	2014	2015	2016	2017	2018	2019	2020	2021	2022	2023
Criminalité informatique: Fraude informatique:	1.941	1.691	1.959	2.306	2.861	3.537	5.311	6.414	6.672	8.375	9.114
Criminalité informatique: Hacking:	306	310	360	467	661	860	995	1.128	1.111	1.237	972
Criminalité informatique: Faux en informatique:	71	58	112	107	213	405	487	723	660	682	531
Criminalité informatique: Sabotage:	182	62	51	56	81	95	94	63	75	47	44
Infr. contre l'autorité publique: Refus de coopération (informatique et télécom):	1	1	1	1	8	7	11	46	49	38	27
Infr. contre autres valeurs morales et sentiments: Violation de communication par particulier:	17	17	15	25	14	9	12	12	13	10	7
Code pénal social: Infr. contre foi publique en droit pénal social: Faux en informatique	2	1	3	5	8	9	18	11	13	17	13
Exercice illégal de l'autorité publique: Violation de communication par fonctionnaire:								2	1	1	1
Total:	**2.520**	**2.140**	**2.501**	**2.967**	**3.846**	**4.922**	**6.928**	**8.399**	**8.594**	**10.407**	**10.709**

Figures criminelles (à considérer spécifiquement – ne pas additionner avec d'autres éléments – risque de double comptage!)

	2013	2014	2015	2016	2017	2018	2019	2020	2021	2022	2023
Fraude de cartes de paiements	1.154	883	968	1.182	1.394	1.190	1.486	970	959	1.467	1.622
Phishing	77	72	52	42	106	424	664	1.521	1.206	1.156	1.227
Ransomware				5	41	38	28	25	36	20	13
Shouldersurfing	76	63	104	79	182	220	120	75	31	27	70
Skimming	114	63	88	91	56	46	71	66	45	43	57

Criminalité ICT/online au sens large

Infractions (uniquement si code-fait existe)

	2013	2014	2015	2016	2017	2018	2019	2020	2021	2022	2023
Fraude: Escroquerie: Fraude par internet	1.613	1.934	2.526	2.603	2.487	3.340	4.750	6.660	6.218	5.759	4.620
Infr. contre les moeurs: Voyeurisme: Diffusion enregistrement nudité ou intimité			2	25	61	56	72	109	135	73	2
Infr. contre les moeurs: Grooming (contact par ICT avec mineur < 16 ans):		4	13	42	34	27	26	44	33	26	
Infr. contre autres valeurs morales et sentiments: Cyberlokking (leurre de mineur par ICT):		1	37	17	27	15	11	28	26	29	20
Infr. contre les moeurs: Pornographie enfantine: Accès pornographie enfantine via technologie			1	8	26	10	12	21	31	12	
Infr. contre la Sécurité de l'Etat: Terrorisme: Diffuser un message qui incite au terrorisme			5	3	6	4	2	4	3	3	17
Infr. contre les moeurs: Incitation à la débauche: Publicité par ICT pour débauche	1	2	6	1			1	3	1	1	
Armes et explosifs: Autre: Vente par correspondance/internet d'arme à feu	1	1	1		1	2	1		1	1	1
Armes et explosifs: Autre: Vente par correspondance/internet d'autre arme		1		1					2	1	2
Total:	**1.615**	**1.943**	**2.591**	**2.700**	**2.642**	**3.454**	**4.875**	**6.869**	**6.450**	**5.905**	**4.662**

Figures criminelles (à considérer spécifiquement – ne pas additionner avec d'autres éléments – risque de double comptage!)

	2013	2014	2015	2016	2017	2018	2019	2020	2021	2022	2023
Cyberharcèlement	765	1.099	1.033	990	901	843	854	858	927	873	1.006

STATISTIQUES POLICIERES DE CRIMINALITE

LIEU DE PERPETRATION: ARRONDISSEMENT JUDICIAIRE

Antwerpen

PARTIE IV : DESTINATION LIEU

CRIMINALITE ENREGISTREE COMMISE AU NIVEAU DE L'ARRONDISSEMENT JUDICIAIRE

Antwerpen

Vol et extorsion

	2000	2013	2014	2015	2016	2017	2018	2019	2020	2021	2022	2023
Voie publique	26.998	21.314	19.239	16.790	15.363	13.738	12.336	13.530	8.930	9.318	11.347	11.635
Magasin	8.661	9.496	8.454	7.390	7.190	6.852	6.604	6.683	4.964	4.995	6.568	6.923
Habitation: maison	11.088	7.510	7.061	6.962	5.571	5.614	5.054	4.466	3.178	2.917	4.007	3.738
Habitation: appartement	3.827	3.954	4.148	3.738	3.033	2.903	3.104	2.953	2.154	2.116	2.228	2.007
Horeca	4.608	4.443	3.306	2.911	2.618	2.595	2.338	2.016	858	932	1.533	1.460
Parking	3.379	3.407	3.142	2.916	2.447	2.134	1.689	1.809	1.260	1.331	1.599	1.321
Inconnue	4.002	2.071	2.118	1.991	1.952	1.965	1.902	2.006	1.315	1.716	2.032	1.847
Culture et loisirs	1.647	1.943	1.771	1.571	1.458	1.919	1.634	1.338	407	320	933	726
Emplacement de vélo	489	1.194	1.061	1.038	1.511	1.556	1.335	1.286	971	1.231	1.892	1.982
Habitation: non précisée	1.536	1.399	1.265	1.203	1.211	1.272	1.133	1.077	963	1.035	1.366	1.289
Entreprise	2.578	1.593	1.402	1.306	1.117	1.185	1.071	802	594	548	700	652
Habitation: garage	1.012	937	959	931	836	870	779	862	732	850	834	872
Institution d'enseignement	1.780	1.209	1.041	987	991	862	735	685	441	514	658	548
Habitation: dépendances	997	946	930	997	841	873	828	761	856	610	731	711
Habitation: allée	966	1.012	1.269	1.082	1.084	920	719	712	481	608	581	491
Station de bus / métro et gare de chemin de fer	1.050	1.346	942	817	676	869	771	728	472	519	732	791
Autre	534	926	928	759	800	700	645	679	500	604	654	648
Infrastructure sportive	848	653	634	586	564	524	411	466	209	172	366	512
Moyen de transport: train / tram / métro	537	978	906	505	403	390	381	403	196	154	285	372
Chantier	350	643	558	498	481	421	443	405	348	426	474	446
Terrain	721	639	563	483	388	329	349	297	246	203	319	292
Service public	490	511	498	412	410	400	319	368	248	244	266	255
Hôpital	449	406	506	407	441	417	333	249	142	151	153	164
Maison de repos	191	302	327	281	251	350	304	322	240	224	235	232
Habitation: autre	323	312	338	267	235	194	192	192	160	145	142	152
Service	291	376	271	239	270	258	236	189	116	151	130	121
Moyen de transport: voiture	1.000	115	148	141	207	144	118	165	82	76	115	108
Arrêt de bus / tram	210	353	276	239	214	234	169	187	109	111	123	145
Station essence	199	205	155	140	134	156	104	159	92	102	121	95
Banque / institution financière	216	216	181	151	157	153	142	109	83	47	69	67
Médecin / dentiste / pharmacien	138	147	147	163	155	138	92	86	88	90	104	80
Moyen de transport: autobus / autocar	98	254	214	156	137	117	114	113	52	39	64	68
Cimetière	181	177	161	98	103	103	71	80	42	71	63	45
Edifice religieux / lieu du culte	145	132	111	99	94	125	95	47	36	45	59	66
Moyen de transport: autre	165	105	108	93	81	71	76	81	68	54	72	70
Stade	227	112	145	107	91	85	69	70	27	15	9	13
Moyen de transport: camion	156	73	59	53	75	59	69	69	50	42	55	40
Bâtiment administratif	217	64	58	65	63	60	65	56	30	32	28	32
Aéroport	47	199	177	171	98	16	11	12	5	6	9	12
Maison de débauche	39	58	59	35	58	54	46	45	17	25	38	25
Installation militaire	35	52	26	30	35	19	15	15	19	34	27	13
Guichet automatique	42	22	18	17	17	15	19	14	10	7	8	14
Eaux intérieures et maritimes	69	16	22	16	10	13	8	15	11	2	6	7
Total	**82.536**	**71.820**	**65.702**	**58.841**	**53.871**	**51.672**	**46.928**	**46.607**	**31.802**	**32.832**	**41.735**	**41.087**

Antwerpen

Dégradation de la propriété

	2000	2013	2014	2015	2016	2017	2018	2019	2020	2021	2022	2023
Voie publique	6.101	6.018	5.440	4.914	4.656	4.762	4.737	4.974	3.861	4.113	4.358	4.242
Habitation: résidence principale	2.378	2.746	2.552	2.386	2.427	2.513	2.231	2.188	1.917	2.007	2.230	2.123
Parking	1.119	1.191	1.098	1.013	925	983	998	918	712	823	768	777
Habitation: non précisée	499	496	465	411	462	467	443	435	415	441	537	473
Horeca	597	394	420	382	316	324	313	266	170	208	268	243
Habitation: allée	474	503	391	366	298	328	298	238	224	283	248	235
Inconnue	341	226	207	225	224	205	219	203	175	344	216	237
Magasin	427	283	268	230	210	202	207	181	162	171	195	189
Terrain	386	261	220	228	180	167	214	187	236	211	219	163
Habitation: jardin	355	278	245	233	219	175	179	184	158	155	159	175
Culture et loisirs	311	252	264	180	235	204	194	177	132	150	165	197
Autre	120	238	224	200	220	197	193	217	165	231	203	202
Institution d'enseignement	310	232	189	188	212	187	171	161	126	162	197	190
Entreprise	405	181	201	182	160	165	165	137	172	136	126	136
Habitation: garage	236	170	165	168	162	153	150	140	124	129	127	146
Service public	130	140	91	102	121	132	139	136	117	135	149	206
Habitation: dépendances	322	156	141	126	105	105	102	118	94	106	104	94
Infrastructure sportive	106	87	93	78	67	68	68	64	62	79	78	74
Habitation: résidence secondaire	84	71	60	71	68	75	57	63	54	67	59	54
Chantier	77	79	66	60	52	42	49	50	35	49	59	39
Service	41	65	59	65	50	46	54	49	48	53	52	51
Bureau de police	25	52	53	77	42	58	52	39	56	47	40	61
Moyen de transport: voiture	209	35	28	28	38	31	42	45	24	38	30	33
Arrêt de bus / tram	21	63	48	38	57	53	43	53	32	31	80	58
Edifice religieux / lieu du culte	88	55	51	49	29	42	47	30	29	36	37	38
Hôpital	20	45	35	39	39	47	39	56	39	60	60	48
Emplacement de vélo	17	32	37	31	31	43	35	38	41	52	54	57
Bâtiment administratif	39	44	40	36	46	37	27	28	31	34	52	39
Station de bus / métro et gare de chemin de fer	78	57	48	33	33	37	30	25	15	23	32	35
Banque / institution financière	42	35	29	39	26	27	22	26	30	24	25	23
Cimetière	51	23	33	32	37	42	21	30	16	20	14	23
Moyen de transport: autre	43	29	16	24	22	30	14	30	22	23	30	28
Stade	45	26	22	32	33	22	24	15	10	8	4	4
Station essence	47	15	22	21	16	16	12	18	17	13	13	19
Maison de repos	17	17	26	18	14	18	15	20	8	8	17	17
Aéroport	14	32	46	36	34	3	3	1	2	3	3	3
Médecin / dentiste / pharmacien	11	13	10	12	19	9	13	12	10	9	7	12
Eaux intérieures et maritimes	24	16	9	13	8	7	6	7	10	6	11	3
Moyen de transport: train / tram / métro	10	48	7	6	6	3	2	8	5	2	6	17
Installation militaire	13	17	6	7	7	10	5	11	6	3	5	14
Maison de débauche	11	12	11	12	13	9	13	7	7	2	1	5
Total	**15.644**	**14.733**	**13.436**	**12.391**	**11.919**	**12.044**	**11.646**	**11.585**	**9.569**	**10.495**	**11.038**	**10.783**

FPF/DGR/DRI/BIPOL - Statistiques policières de criminalité (date de clôture: 19/04/2024)
Les données pour les années 2001 jusqu'à 2012 ne sont plus publiées mais restent disponibles sur demande auprès du service BIPOL.

Antwerpen

Infractions contre l'intégrité physique

	2000	2013	2014	2015	2016	2017	2018	2019	2020	2021	2022	2023
Habitation	2.520	4.936	4.954	4.941	5.172	4.991	5.276	5.577	5.868	5.313	5.431	5.306
Voie publique	2.774	3.992	4.021	3.782	3.884	4.182	4.277	4.318	3.694	4.208	4.647	4.492
Horeca	1.232	1.135	1.052	903	903	837	892	930	411	402	851	719
Institution d'enseignement	213	301	282	251	304	312	303	326	203	281	417	432
Inconnue	310	221	190	210	199	233	241	239	211	311	246	256
Culture et loisirs	214	238	237	231	242	282	237	269	84	115	249	215
Service public	67	174	140	138	162	197	199	209	196	225	252	330
Magasin	131	165	175	170	182	192	194	208	231	212	204	222
Parking	114	156	172	162	152	172	168	194	160	157	184	184
Station de bus / métro et gare de chemin de fer	60	113	125	93	84	120	115	97	94	115	148	150
Hôpital	39	76	74	87	89	98	109	121	103	106	109	132
Habitation: allée	74	98	112	102	113	76	74	87	105	88	90	93
Entreprise	100	90	102	75	97	80	94	95	87	70	114	87
Terrain	102	76	112	77	86	87	82	93	79	93	110	86
Infrastructure sportive	86	71	86	65	73	92	82	85	38	66	97	110
Autre	15	63	62	46	69	62	82	68	96	98	91	100
Moyen de transport: train / tram / métro	29	72	52	67	68	51	45	45	39	51	55	55
Moyen de transport: autobus / autocar	23	64	40	42	64	65	58	77	30	33	68	53
Arrêt de bus / tram	21	60	41	38	57	57	54	41	43	54	66	72
Habitation: jardin	42	51	52	46	41	41	47	52	51	61	38	59
Service	13	32	35	27	41	33	50	40	29	39	35	29
Stade	45	32	48	38	33	31	54	34	13	19	25	22
Moyen de transport: autre	35	19	21	22	37	29	23	47	34	28	38	43
Bureau de police	21	39	37	37	26	31	32	29	38	31	27	23
Maison de repos	6	18	18	22	24	22	17	26	22	26	45	57
Station essence	12	19	19	16	15	24	25	22	27	34	23	30
Maison de débauche	20	28	27	16	20	22	26	20	10	7	27	27
Banque / institution financière	2	14	11	8	10	14	11	17	12	12	9	7
Médecin / dentiste / pharmacien	1	8	6	11	6	15	8	11	11	11	5	7
Bâtiment administratif	15	8	6	3	6	15	4	9	4	4	2	6
Edifice religieux / lieu du culte	5	5	9	3	5	6	9	10	4	3	9	7
Aéroport	1	10	6	4	11		2	3	2			1
Eaux intérieures et maritimes	3	3	4	1	2	3	3	2	4	1	4	4
Installation militaire	4		1	5	2	2	4	1	2			1
Total	**8.349**	**12.387**	**12.329**	**11.739**	**12.279**	**12.474**	**12.897**	**13.402**	**12.035**	**12.274**	**13.716**	**13.417**

STATISTIQUES POLICIERES DE CRIMINALITE

LIEU DE PERPETRATION: ARRONDISSEMENT JUDICIAIRE

Antwerpen

PARTIE V : OBJETS ET MOYENS DE TRANSPORT

Antwerpen

Vol à main armée

	Top 10 Objets volés (sbd nombre de faits)	2018	2019	2020	2021	2022	2023
1	argent	160	167	122	111	101	96
2	GSM et accessoires	84	83	66	78	70	88
3	carte bancaire / carte de crédit	43	43	28	32	31	34
4	carte d'identité / passeport	42	38	29	24	21	30
5	portefeuille	39	34	23	24	14	26
6	bijouterie / montre	29	24	20	10	21	22
7	vêtement	25	19	14	14	17	19
8	autre document officiel	22	28	12	11	10	9
9	permis de conduire	20	17	14	12	9	15
10	clé	21	16	12	16	9	12

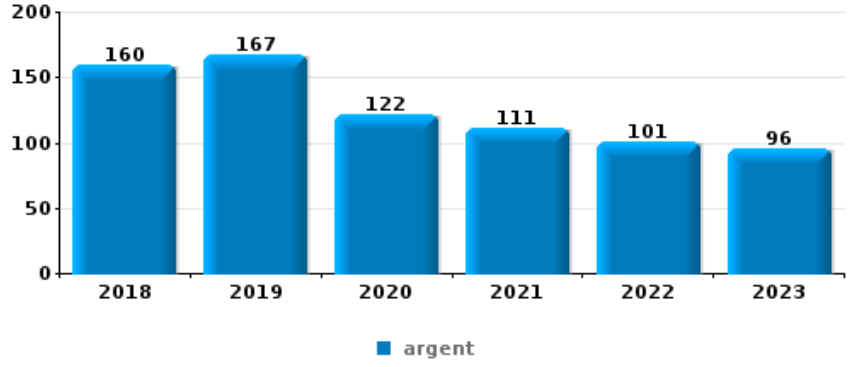

Vol dans ou sur un véhicule

	Top 10 Objets volés (sbd nombre de faits)	2018	2019	2020	2021	2022	2023
1	argent	589	689	373	455	562	509
2	outillage	531	773	345	341	465	479
3	ordinateur et accessoires	648	672	328	375	421	327
4	carte bancaire / carte de crédit	393	535	350	394	504	426
5	carte d'identité / passeport	453	517	323	357	491	419
6	permis de conduire	427	522	326	390	484	389
7	valise / sac	463	556	275	298	318	297
8	vêtement	476	494	243	287	338	305
9	portefeuille	347	458	263	293	357	301
10	autre document officiel	383	513	269	246	312	246

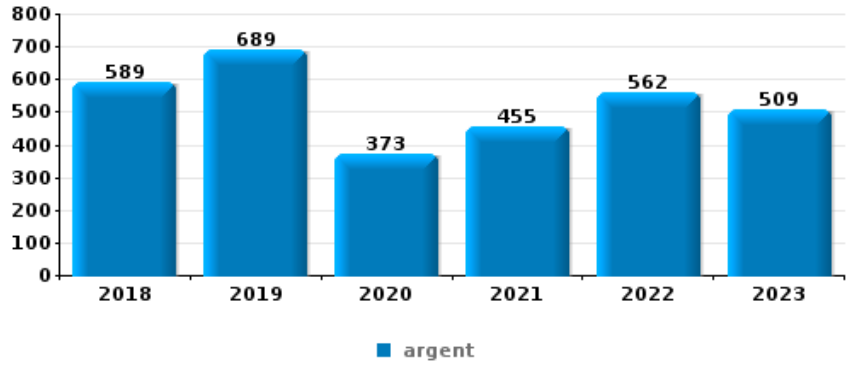

Cambriolage dans habitation

	Top 10 Objets volés (sbd nombre de faits)	2018	2019	2020	2021	2022	2023
1	bijouterie / montre	1.985	1.665	1.061	1.059	1.460	1.369
2	argent	1.572	1.333	830	760	1.129	1.027
3	ordinateur et accessoires	671	500	365	298	332	307
4	multimédia	491	407	309	243	292	256
5	vêtement	446	369	271	264	325	305
6	outillage	293	254	202	191	196	216
7	GSM et accessoires	346	238	177	119	196	155
8	clé	257	231	154	167	208	185
9	parfum / produit de beauté	262	219	146	110	204	164
10	valise / sac	229	185	113	132	157	145

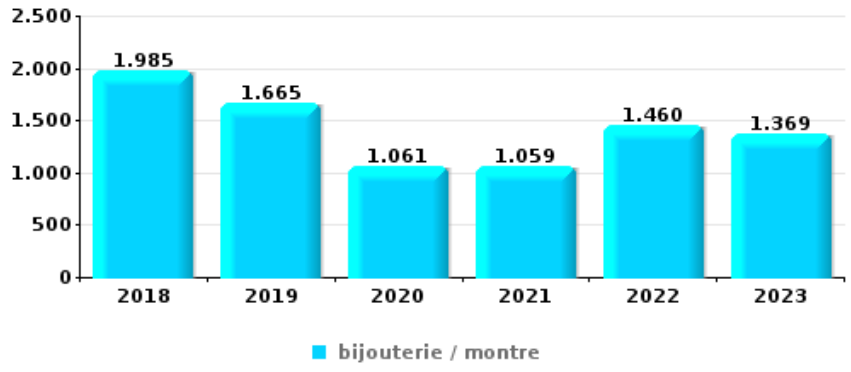

Vol à l'étalage

	Top 10 Objets volés (sbd nombre de faits)	2018	2019	2020	2021	2022	2023
1	alimentation	1.686	1.705	1.663	1.600	2.061	2.343
2	vêtement	834	966	516	538	814	943
3	parfum / produit de beauté	551	616	476	446	575	704
4	tabac	436	503	374	406	716	880
5	multimédia	253	266	219	224	251	315
6	bijouterie / montre	163	226	153	186	226	219
7	ordinateur et accessoires	213	199	169	167	226	197
8	GSM et accessoires	85	90	55	90	80	59
9	lunettes / verres de contact	62	83	31	40	53	64
10	sac à main	42	45	25	30	42	48

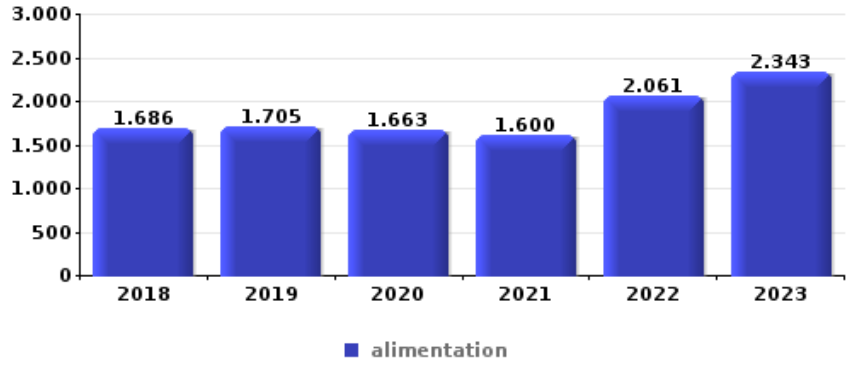

Cambriolage ds entreprise ou commerce

	Top 10 Objets volés (sbd nombre de faits)	2018	2019	2020	2021	2022	2023
1	argent	616	502	243	323	282	310
2	alimentation	128	140	112	113	98	124
3	ordinateur et accessoires	177	129	77	85	73	105
4	coffre-fort / coffret (argent) / caisse	128	117	57	87	73	79
5	outillage	85	78	64	40	43	60
6	multimédia	71	63	47	39	41	40
7	GSM et accessoires	64	66	40	37	32	41
8	clé	54	63	34	34	37	47
9	vêtement	63	61	31	31	39	43
10	tabac	46	64	33	44	40	32

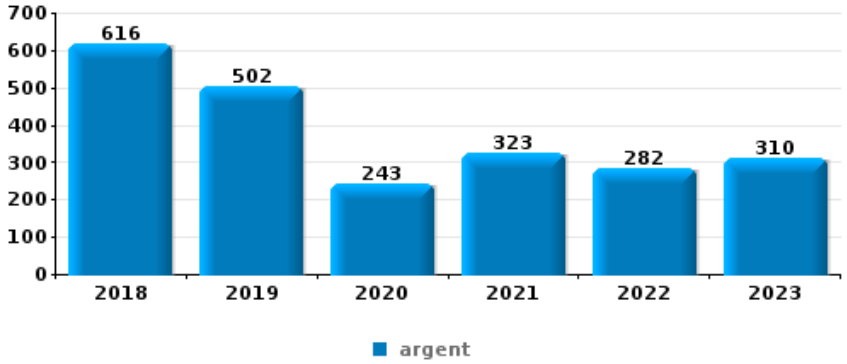

Remarque: en ce qui concerne les objets, aucun total n'est reproduit étant donné que plusieurs objets peuvent avoir été volés lors d'un même fait.

Antwerpen

Vol de voiture

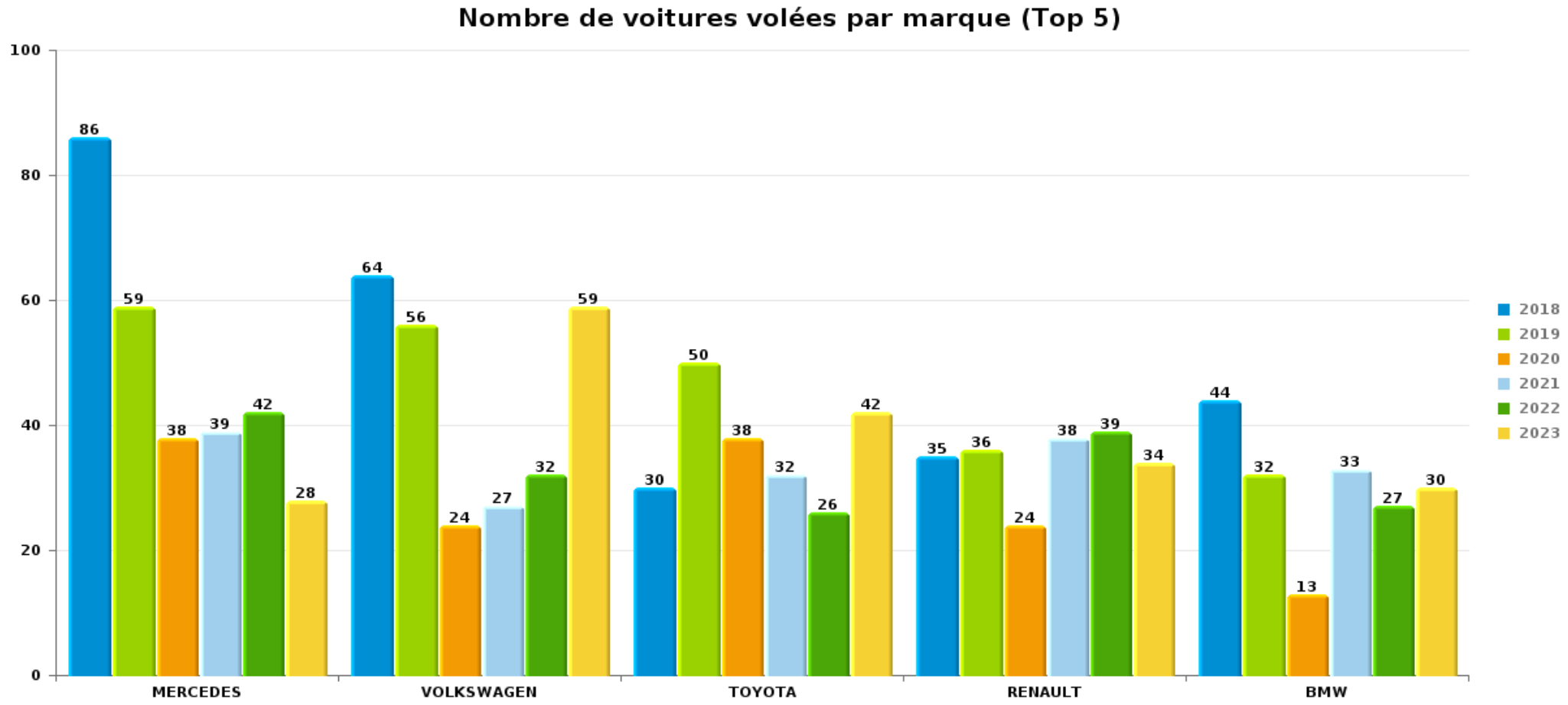

STATISTIQUES POLICIERES DE CRIMINALITE

LIEU DE PERPETRATION: ARRONDISSEMENT JUDICIAIRE

Antwerpen

PARTIE VI : SUSPECTS

Partie 1: Niveau FAITS (comptage du nombre de faits pour lesquels un certain type de suspect est impliqué)

1.1. Nombre d'infractions selon le sexe des suspects identifiés (par catégorie principale)

Étant donné que, tant un suspect identifié masculin qu'un suspect identifié féminin peuvent être impliqués lors d'un même fait, il est possible que la somme des colonnes «Hommes» et «Femmes» soit supérieure à la valeur de la colonne «Total...» (voir également la note méthodologique)

Antwerpen

2023

Catégorie principale / Sexe	Nombre total de faits avec au moins 1 suspect	Hommes	%	Femmes	%
Drogues	**7.750**	7.165	92,5%	749	9,7%
Vol et extorsion	**7.105**	5.568	78,4%	1.790	25,2%
Infr. contre l'intégrité physique	**4.659**	3.932	84,4%	1.223	26,3%
Législation sur les étrangers	**4.167**	3.744	89,8%	535	12,8%
Ivresse et alcool	**2.685**	2.246	83,6%	455	16,9%
Fraude	**2.006**	1.624	81,0%	567	28,3%
Registre de population	**1.934**	1.426	73,7%	717	37,1%
Infr. contre la sécurité publique	**2.004**	1.801	89,9%	290	14,5%
Infr. contre autres valeurs morales et sentiments	**1.894**	1.483	78,3%	441	23,3%
Dégradation de la propriété	**1.640**	1.413	86,2%	253	15,4%
Armes et explosifs	**1.247**	1.173	94,1%	87	7,0%
Infr. contre l'autorité publique	**1.031**	875	84,9%	167	16,2%
Environnement	**777**	597	76,8%	307	39,5%
Criminalité informatique	**733**	613	83,6%	215	29,3%
Infr. contre la foi publique	**597**	461	77,2%	146	24,5%
Infr. contre les moeurs	**532**	509	95,7%	29	5,5%

CRIMINALITE ENREGISTREE: SUSPECTS

Catégorie principale / Sexe	Nombre total de faits avec au moins 1 suspect	Hommes	%	Femmes	%
Protection de la jeunesse	**387**	230	59,4%	219	56,6%
Code pénal social	**277**	245	88,4%	61	22,0%
Protection de la personne	**295**	239	81,0%	63	21,4%
Infr. contre la famille	**182**	62	34,1%	120	65,9%
Protection des revenus publics	**168**	153	91,1%	22	13,1%
Loi du football	**162**	162	100,0%	1	0,6%
Législation économique	**152**	132	86,8%	29	19,1%
Santé publique	**143**	113	79,0%	36	25,2%
Autres lois spéciales	**140**	123	87,9%	21	15,0%
Carte d'identité	**87**	68	78,2%	19	21,8%
Travail	**80**	68	85,0%	16	20,0%
Infr. contre la liberté individuelle	**52**	44	84,6%	11	21,2%
Hormones et dopage	**43**	43	100,0%	1	2,3%
Infr. contre la Sécurité de l'Etat	**24**	23	95,8%	6	25,0%
Traite des êtres humains	**17**	13	76,5%	8	47,1%
Sécurité privée	**15**	15	100,0%	1	6,7%
Marchand de sommeil	**13**	11	84,6%	4	30,8%
Contravention Code pénal	**12**	4	33,3%	8	66,7%
Pratiques commerciales	**11**	10	90,9%	2	18,2%
Exercice illégal de l'autorité publique	**10**	6	60,0%	4	40,0%
Infr. relative au statut juridique de l'enfant	**3**	1	33,3%	3	100,0%
Autres infractions Code pénal	**1**	1	100,0%		
Provocation crime ou délits	**1**			1	100,0%
Total	**43.036**	**36.396**	**84,6%**	**8.627**	**20,0%**

FPF/DGR/DRI/BIPOL - Statistiques policières de criminalité (date de clôture: 19/04/2024)
Les données pour les années 2001 jusqu'à 2012 ne sont plus publiées mais restent disponibles sur demande auprès du service BIPOL.

1.2. Nombre d'infractions selon le sexe des suspects identifiés (par figure criminelle)

Étant donné que, tant un suspect identifié masculin qu'un suspect identifié féminin peuvent être impliqués lors d'un même fait, il est possible que la somme des colonnes «Hommes» et «Femmes» soit supérieure à la valeur de la colonne «Total...» (voir également la note méthodologique)

Antwerpen

2023

FC Vol moyen de transport

Figure criminelle / Sexe	Nombre total de faits avec au moins 1 suspect identifié	Hommes	%	Femmes	%
Vol de voiture	**102**	94	92,2%	13	12,7%
Vol de moto	**12**	12	100,0%		
Carjacking	**3**	3	100,0%		
Homejacking	**3**	3	100,0%		
Vol dans les garages	**2**	2	100,0%		
Vol de vélomoteur	**63**	61	96,8%	4	6,3%
Vol de vélo	**504**	484	96,0%	32	6,3%
Total	**PA**	**PA**	**PA**	**PA**	**PA**

FC Cambriolage

Figure criminelle / Sexe	Nombre total de faits avec au moins 1 suspect identifié	Hommes	%	Femmes	%
Cambriolage dans habitation	**315**	283	89,8%	52	16,5%
Cambriolage ds entreprise ou commerce	**213**	204	95,8%	16	7,5%
Cambriolage ds service public ou bâtiment administ	**54**	50	92,6%	7	13,0%
Cambriolage dans bâtiment (total)	**582**	537	92,3%	75	12,9%
Total	**PA**	**PA**	**PA**	**PA**	**PA**

FC Vol autre

Figure criminelle / Sexe	Nombre total de faits avec au moins 1 suspect identifié	Hommes	%	Femmes	%
Vol à main armée	**105**	103	98,1%	5	4,8%
Vol avec violence sans arme	**437**	381	87,2%	64	14,6%
Vol dans ou sur un véhicule	**219**	212	96,8%	13	5,9%
Vol d'armes et explosifs	**17**	17	100,0%		
Steaming	**5**	5	100,0%		
Arrachage de sac à main	**9**	8	88,9%	1	11,1%
Vol à l'arraché	**84**	81	96,4%	3	3,6%
Vol à la tire	**59**	53	89,8%	7	11,9%
Vol à l'étalage	**4.105**	2.881	70,2%	1.365	33,3%
Vol par ruse	**137**	97	70,8%	48	35,0%
Vol de métaux	**28**	28	100,0%		
Vol sur les chantiers	**27**	26	96,3%	1	3,7%
Home-invasion	**7**	6	85,7%	1	14,3%
Vol d'animaux	**6**	3	50,0%	3	50,0%
Total	**PA**	**PA**	**PA**	**PA**	**PA**

Criminalité ICT

Figure criminelle / Sexe	Nombre total de faits avec au moins 1 suspect identifié	Hommes	%	Femmes	%
Fraude de cartes de paiements	**132**	113	85,6%	33	25,0%
Phishing	**98**	82	83,7%	45	45,9%
Ransomware	**2**	2	100,0%	1	50,0%
Shouldersurfing	**4**	4	100,0%		
Skimming	**3**	2	66,7%	2	66,7%
Total	**PA**	**PA**	**PA**	**PA**	**PA**

FC Autre

Figure criminelle / Sexe	Nombre total de faits avec au moins 1 suspect identifié	Hommes	%	Femmes	%
Violence contre les métiers d'intérêt général	**357**	265	74,2%	96	26,9%
Viol collectif	**7**	7	100,0%		
Graffiti	**94**	89	94,7%	7	7,4%
Dégradation de voiture	**386**	320	82,9%	70	18,1%
Rixe au couteau	**55**	50	90,9%	10	18,2%
Total	**PA**	**PA**	**PA**	**PA**	**PA**

PH Violence intrafamiliale (VIF)

Figure criminelle / Sexe	Nombre total de faits avec au moins 1 suspect identifié	Hommes	%	Femmes	%
VIF: physique, dans le couple	**1.345**	1.176	87,4%	469	34,9%
VIF: physique, envers des descendants	**390**	302	77,4%	173	44,4%
VIF: physique, envers d'autres membres	**451**	374	82,9%	127	28,2%
VIF: sexuelle, dans le couple	**24**	23	95,8%	1	4,2%
VIF: sexuelle, envers des descendants	**9**	8	88,9%	1	11,1%
VIF: sexuelle, envers d'autres membres	**11**	11	100,0%		
VIF: psychique, dans le couple	**748**	558	74,6%	201	26,9%
VIF: psychique, envers des descendants	**177**	122	68,9%	68	38,4%
VIF: psychique, envers d'autres membres	**135**	102	75,6%	39	28,9%
VIF: économique, dans le couple	**173**	141	81,5%	36	20,8%
VIF: économique, envers des descendants	**34**	30	88,2%	5	14,7%
VIF: économique, envers d'autres membres	**127**	111	87,4%	18	14,2%
Total	**PA**	**PA**	**PA**	**PA**	**PA**

PH Hormones et dopage

Figure criminelle / Sexe	Nombre total de faits avec au moins 1 suspect identifié	Hommes	%	Femmes	%
Dopage humain	**47**	47	100,0%	1	2,1%
Engraissement illégal	**8**	3	37,5%	5	62,5%
Total	**PA**	**PA**	**PA**	**PA**	**PA**

PH Drogues

Figure criminelle / Sexe	Nombre total de faits avec au moins 1 suspect identifié	Hommes	%	Femmes	%
Vente de cocaïne	**546**	540	98,9%	42	7,7%
Import-export de cocaïne	**37**	37	100,0%	2	5,4%
Production de drogues synthétiques	**11**	11	100,0%	2	18,2%
Import-export de drogues synthétiques	**30**	29	96,7%	2	6,7%
Vente de drogues synthétiques	**239**	227	95,0%	52	21,8%
Production de cannabis (culture)	**63**	58	92,1%	16	25,4%
Import-export de cannabis en grande quantité	**4**	4	100,0%		
Vente de cannabis en grande quantité	**30**	30	100,0%	8	26,7%
Import-export d'héroïne	**9**	9	100,0%	1	11,1%
Vente-trafic d héroïne	**42**	41	97,6%	7	16,7%
Total	**PA**	**PA**	**PA**	**PA**	**PA**

PH Trafic d'armes

Figure criminelle / Sexe	Nombre total de faits avec au moins 1 suspect identifié	Hommes	%	Femmes	%
Commerce et production d'arme à feu et mun.	**10**	9	90,0%	1	10,0%
Commerce et production d'arme non à feu	**4**	4	100,0%		
Total	**PA**	**PA**	**PA**	**PA**	**PA**

PH Traite des êtres humains

Figure criminelle / Sexe	Nombre total de faits avec au moins 1 suspect identifié	Hommes	%	Femmes	%
TEH - exploitation économique	**6**	6	100,0%	1	16,7%
TEH - exploitation sexuelle	**34**	25	73,5%	15	44,1%
Total	**PA**	**PA**	**PA**	**PA**	**PA**

PH Violence dans l'espace public

Figure criminelle / Sexe	Nombre total de faits avec au moins 1 suspect identifié	Hommes	%	Femmes	%
Violence physique (transport public)	**132**	103	78,0%	35	26,5%
Violence physique (voie publique)	**1.771**	1.562	88,2%	315	17,8%
Violence physique (autre endroit public)	**155**	123	79,4%	37	23,9%
Violence physique (endroit accessible au public)	**709**	596	84,1%	150	21,2%
Violence sexuelle (transport public)	**17**	17	100,0%		
Violence sexuelle (voie publique)	**68**	66	97,1%	3	4,4%
Violence sexuelle (autre endroit public)	**31**	31	100,0%		
Violence sexuelle (endroit accessible au public)	**68**	66	97,1%	2	2,9%
Violence psychique (transport public)	**25**	22	88,0%	3	12,0%
Violence psychique (voie publique)	**670**	585	87,3%	100	14,9%
Violence psychique (autre endroit public)	**118**	93	78,8%	25	21,2%
Violence psychique (endroit accessible au public)	**308**	255	82,8%	55	17,9%
Vol à main armée (transport public)	**2**	2	100,0%		
Vol à main armée (voie publique)	**32**	31	96,9%	1	3,1%
Vol à main armée (autre endroit public)	**5**	5	100,0%		
Vol à main armée (endroit accessible au public)	**34**	33	97,1%	1	2,9%
Vol avec violence sans arme (transport public)	**18**	18	100,0%		
Vol avec violence sans arme (voie publique)	**139**	131	94,2%	9	6,5%
Vol avec violence sans arme (autre endroit public)	**17**	17	100,0%		
Vol avec violence sans arme (endr. acces. au pub.)	**176**	144	81,8%	35	19,9%
Total	**PA**	**PA**	**PA**	**PA**	**PA**

PH Autre

Figure criminelle / Sexe	Nombre total de faits avec au moins 1 suspect identifié	Hommes	%	Femmes	%
Faux policiers	**5**	4	80,0%	2	40,0%
Terrorisme, extrémisme et radicalisme	**36**	33	91,7%	4	11,1%
Cyberharcèlement	**389**	311	79,9%	77	19,8%
Fraude à l'identité	**327**	265	81,0%	77	23,5%
Total	**PA**	**PA**	**PA**	**PA**	**PA**

1.3. Nombre d'infractions selon l'âge des suspects identifiés (par catégorie principale)

Étant donné que, tant un suspect identifié mineur qu'un suspect identifié majeur peuvent être impliqués lors d'un même fait, il est possible que la somme des colonnes «Mineur» et «Majeur» soit supérieure à la valeur de la colonne «Total...» (voir également la note méthodologique)

Antwerpen

2023

Catégorie principale / Âge	Nombre total de faits avec au moins 1 suspect identifié	Mineur	%	Majeur	%
Drogues	7.750	779	10,1%	7.051	91,0%
Vol et extorsion	7.105	1.195	16,8%	6.059	85,3%
Infr. contre l'intégrité physique	4.659	557	12,0%	4.214	90,4%
Législation sur les étrangers	4.167	163	3,9%	4.021	96,5%
Ivresse et alcool	2.685	22	0,8%	2.664	99,2%
Infr. contre la sécurité publique	2.004	282	14,1%	1.811	90,4%
Fraude	2.006	92	4,6%	1.944	96,9%
Registre de population	1.934	34	1,8%	1.927	99,6%
Infr. contre autres valeurs morales et sentiments	1.894	59	3,1%	1.837	97,0%
Dégradation de la propriété	1.640	288	17,6%	1.386	84,5%
Armes et explosifs	1.247	189	15,2%	1.062	85,2%
Infr. contre l'autorité publique	1.031	114	11,1%	918	89,0%
Environnement	777	9	1,2%	771	99,2%
Criminalité informatique	733	43	5,9%	707	96,5%
Infr. contre la foi publique	597	45	7,5%	555	93,0%
Infr. contre les moeurs	532	59	11,1%	474	89,1%
Protection de la jeunesse	387	227	58,7%	166	42,9%
Protection de la personne	295	23	7,8%	274	92,9%
Code pénal social	277	12	4,3%	272	98,2%
Infr. contre la famille	182			182	100,0%
Loi du football	162	11	6,8%	157	96,9%
Protection des revenus publics	168			168	100,0%
Législation économique	152	1	0,7%	151	99,3%
Santé publique	143	4	2,8%	139	97,2%
Autres lois spéciales	140	8	5,7%	132	94,3%
Carte d'identité	87	18	20,7%	69	79,3%
Travail	80	3	3,8%	78	97,5%
Infr. contre la liberté individuelle	52	4	7,7%	52	100,0%

FPF/DGR/DRI/BIPOL - Statistiques policières de criminalité (date de clôture: 19/04/2024)
Les données pour les années 2001 jusqu'à 2012 ne sont plus publiées mais restent disponibles sur demande auprès du service BIPOL.

CRIMINALITE ENREGISTREE: SUSPECTS

Catégorie principale / Âge	Nombre total de faits avec au moins 1 suspect identifié	Mineur	%	Majeur	%
Hormones et dopage	**43**			43	100,0%
Infr. contre la Sécurité de l'Etat	**24**	5	20,8%	22	91,7%
Traite des êtres humains	**17**			17	100,0%
Sécurité privée	**15**	1	6,7%	15	100,0%
Marchand de sommeil	**13**			13	100,0%
Contravention Code pénal	**12**	3	25,0%	9	75,0%
Pratiques commerciales	**11**			11	100,0%
Exercice illégal de l'autorité publique	**10**			10	100,0%
Infr. relative au statut juridique de l'enfant	**3**			3	100,0%
Autres infractions Code pénal	**1**			1	100,0%
Provocation crime ou délits	**1**			1	100,0%
Total	**43.036**	**4.250**	**9,9%**	**39.386**	**91,5%**

1.4. Nombre d'infractions selon l'âge des suspects identifiés (par figure criminelle)

Étant donné que, tant un suspect identifié mineur qu'un suspect identifié majeur peuvent être impliqués lors d'un même fait, il est possible que la somme des colonnes «Mineur» et «Majeur» soit supérieure à la valeur de la colonne «Total...» (voir également la note méthodologique)

Antwerpen

2023

FC Vol moyen de transport

Figure criminelle / Âge	Nombre total de faits avec au moins 1 suspect identifié	Mineur	%	Majeur	%
Vol de voiture	102	17	16,7%	87	85,3%
Vol de moto	12	5	41,7%	7	58,3%
Carjacking	3			3	100,0%
Homejacking	3			3	100,0%
Vol dans les garages	2			2	100,0%
Vol de vélomoteur	63	37	58,7%	34	54,0%
Vol de vélo	504	55	10,9%	458	90,9%
Total	PA	PA	PA	PA	PA

FC Cambriolage

Figure criminelle / Âge	Nombre total de faits avec au moins 1 suspect identifié	Mineur	%	Majeur	%
Cambriolage dans habitation	315	14	4,4%	310	98,4%
Cambriolage ds entreprise ou commerce	213	24	11,3%	197	92,5%
Cambriolage ds service public ou bâtiment administ	54	13	24,1%	43	79,6%
Cambriolage dans bâtiment (total)	582	51	8,8%	550	94,5%
Total	PA	PA	PA	PA	PA

FC Vol autre

Figure criminelle / Âge	Nombre total de faits avec au moins 1 suspect identifié	Mineur	%	Majeur	%
Vol à main armée	**105**	30	28,6%	84	80,0%
Vol avec violence sans arme	**437**	102	23,3%	353	80,8%
Vol dans ou sur un véhicule	**219**	19	8,7%	207	94,5%
Vol d'armes et explosifs	**17**	3	17,6%	15	88,2%
Steaming	**5**	5	100,0%		
Arrachage de sac à main	**9**	3	33,3%	7	77,8%
Vol à l'arraché	**84**	27	32,1%	63	75,0%
Vol à la tire	**59**	10	16,9%	52	88,1%
Vol à l'étalage	**4.105**	748	18,2%	3.413	83,1%
Vol par ruse	**137**	26	19,0%	116	84,7%
Vol de métaux	**28**	1	3,6%	28	100,0%
Vol sur les chantiers	**27**	2	7,4%	25	92,6%
Home-invasion	**7**			7	100,0%
Vol d'animaux	**6**			6	100,0%
Total	**PA**	**PA**	**PA**	**PA**	**PA**

Criminalité ICT

Figure criminelle / Âge	Nombre total de faits avec au moins 1 suspect identifié	Mineur	%	Majeur	%
Fraude de cartes de paiements	**132**	12	9,1%	126	95,5%
Phishing	**98**	5	5,1%	98	100,0%
Ransomware	**2**			2	100,0%
Shouldersurfing	**4**			4	100,0%
Skimming	**3**			3	100,0%
Total	**PA**	**PA**	**PA**	**PA**	**PA**

CRIMINALITE ENREGISTREE: SUSPECTS

FC Autre

Figure criminelle / Âge	Nombre total de faits avec au moins 1 suspect identifié	Mineur	%	Majeur	%
Violence contre les métiers d'intérêt général	357	65	18,2%	293	82,1%
Viol collectif	7			7	100,0%
Graffiti	94	58	61,7%	36	38,3%
Dégradation de voiture	386	33	8,5%	361	93,5%
Rixe au couteau	55	7	12,7%	49	89,1%
Total	PA	PA	PA	PA	PA

PH Violence intrafamiliale (VIF)

Figure criminelle / Âge	Nombre total de faits avec au moins 1 suspect identifié	Mineur	%	Majeur	%
VIF: physique, dans le couple	1.345	11	0,8%	1.338	99,5%
VIF: physique, envers des descendants	390	26	6,7%	384	98,5%
VIF: physique, envers d'autres membres	451	69	15,3%	405	89,8%
VIF: sexuelle, dans le couple	24	3	12,5%	21	87,5%
VIF: sexuelle, envers des descendants	9			9	100,0%
VIF: sexuelle, envers d'autres membres	11			11	100,0%
VIF: psychique, dans le couple	748	4	0,5%	745	99,6%
VIF: psychique, envers des descendants	177	6	3,4%	173	97,7%
VIF: psychique, envers d'autres membres	135	23	17,0%	116	85,9%
VIF: économique, dans le couple	173	2	1,2%	171	98,8%
VIF: économique, envers des descendants	34	1	2,9%	33	97,1%
VIF: économique, envers d'autres membres	127	15	11,8%	112	88,2%
Total	PA	PA	PA	PA	PA

PH Hormones et dopage

Figure criminelle / Âge	Nombre total de faits avec au moins 1 suspect identifié	Majeur	%
Dopage humain	47	47	100,0%
Engraissement illégal	8	8	100,0%
Total	PA	PA	PA

CRIMINALITE ENREGISTREE: SUSPECTS

PH Drogues

Figure criminelle / Âge	Nombre total de faits avec au moins 1 suspect identifié	Mineur	%	Majeur	%
Vente de cocaïne	546	101	18,5%	466	85,3%
Import-export de cocaïne	37	1	2,7%	37	100,0%
Production de drogues synthétiques	11			11	100,0%
Import-export de drogues synthétiques	30			30	100,0%
Vente de drogues synthétiques	239	18	7,5%	228	95,4%
Production de cannabis (culture)	63			63	100,0%
Import-export de cannabis en grande quantité	4			4	100,0%
Vente de cannabis en grande quantité	30	1	3,3%	30	100,0%
Import-export d'héroïne	9			9	100,0%
Vente-trafic d héroïne	42	2	4,8%	40	95,2%
Total	PA	PA	PA	PA	PA

PH Trafic d'armes

Figure criminelle / Âge	Nombre total de faits avec au moins 1 suspect identifié	Mineur	%	Majeur	%
Commerce et production d'arme à feu et mun.	10	2	20,0%	9	90,0%
Commerce et production d'arme non à feu	4	2	50,0%	2	50,0%
Total	PA	PA	PA	PA	PA

PH Traite des êtres humains

Figure criminelle / Âge	Nombre total de faits avec au moins 1 suspect identifié	Mineur	%	Majeur	%
TEH - exploitation économique	6			6	100,0%
TEH - exploitation sexuelle	34	1	2,9%	33	97,1%
Total	PA	PA	PA	PA	PA

PH Violence dans l'espace public

Figure criminelle / Âge	Nombre total de faits avec au moins 1 suspect identifié	Mineur	%	Majeur	%
Violence physique (transport public)	**132**	42	31,8%	94	71,2%
Violence physique (voie publique)	**1.771**	245	13,8%	1.572	88,8%
Violence physique (autre endroit public)	**155**	34	21,9%	126	81,3%
Violence physique (endroit accessible au public)	**709**	80	11,3%	647	91,3%
Violence sexuelle (transport public)	**17**			17	100,0%
Violence sexuelle (voie publique)	**68**	2	2,9%	66	97,1%
Violence sexuelle (autre endroit public)	**31**	2	6,5%	29	93,5%
Violence sexuelle (endroit accessible au public)	**68**	6	8,8%	62	91,2%
Violence psychique (transport public)	**25**	9	36,0%	16	64,0%
Violence psychique (voie publique)	**670**	84	12,5%	595	88,8%
Violence psychique (autre endroit public)	**118**	16	13,6%	104	88,1%
Violence psychique (endroit accessible au public)	**308**	20	6,5%	289	93,8%
Vol à main armée (transport public)	**2**	1	50,0%	1	50,0%
Vol à main armée (voie publique)	**32**	13	40,6%	21	65,6%
Vol à main armée (autre endroit public)	**5**	3	60,0%	4	80,0%
Vol à main armée (endroit accessible au public)	**34**	10	29,4%	26	76,5%
Vol avec violence sans arme (transport public)	**18**	9	50,0%	11	61,1%
Vol avec violence sans arme (voie publique)	**139**	46	33,1%	100	71,9%
Vol avec violence sans arme (autre endroit public)	**17**	9	52,9%	12	70,6%
Vol avec violence sans arme (endr. acces. au pub.)	**176**	24	13,6%	155	88,1%
Total	**PA**	**PA**	**PA**	**PA**	**PA**

PH Autre

Figure criminelle / Âge	Nombre total de faits avec au moins 1 suspect identifié	Mineur	%	Majeur	%
Faux policiers	**5**			5	100,0%
Terrorisme, extrémisme et radicalisme	**36**	6	16,7%	32	88,9%
Cyberharcèlement	**389**	27	6,9%	362	93,1%
Fraude à l'identité	**327**	27	8,3%	302	92,4%
Total	**PA**	**PA**	**PA**	**PA**	**PA**

Partie 2: Niveau SUSPECTS-FAIT (comptage du nombre de combinaisons suspect-fait)

2.1. Nombre de suspects-fait selon le sexe des suspects identifiés (TOP 5 des catégories principales)

Lorsqu'un même suspect a commis plusieurs faits durant la période considérée, il est aussi comptabilisé plusieurs fois (voir également la note méthodologique)

Antwerpen

2023

Vol et extorsion

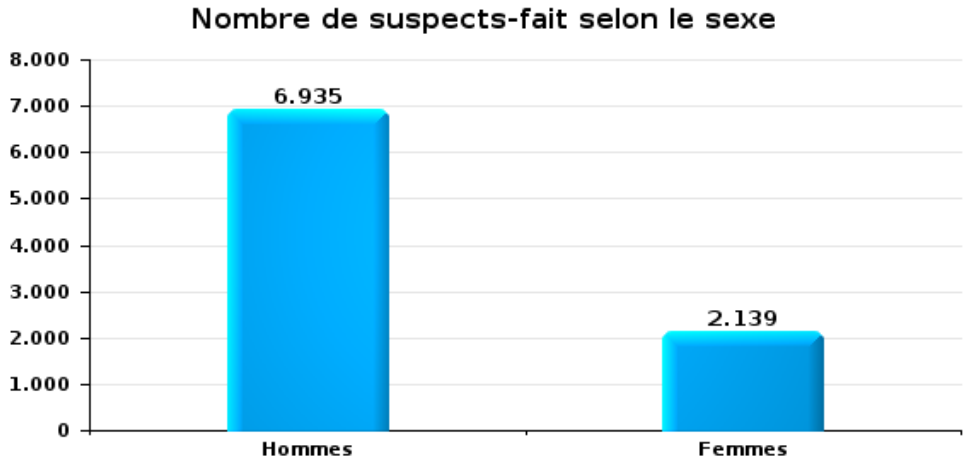

Dégradation de la propriété

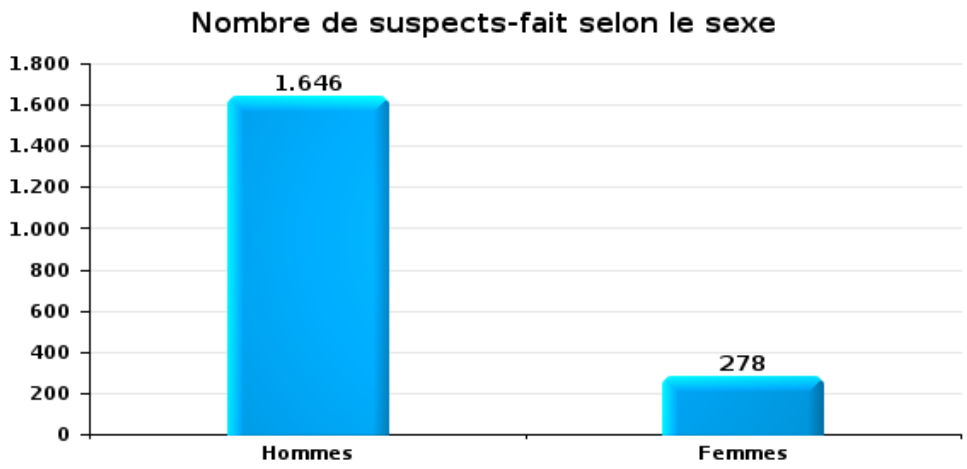

Infr. contre l'intégrité physique

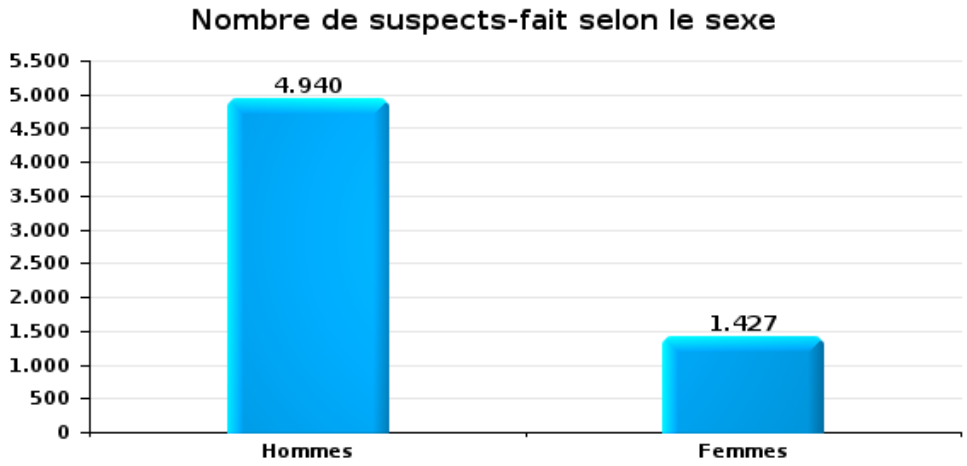

Drogues

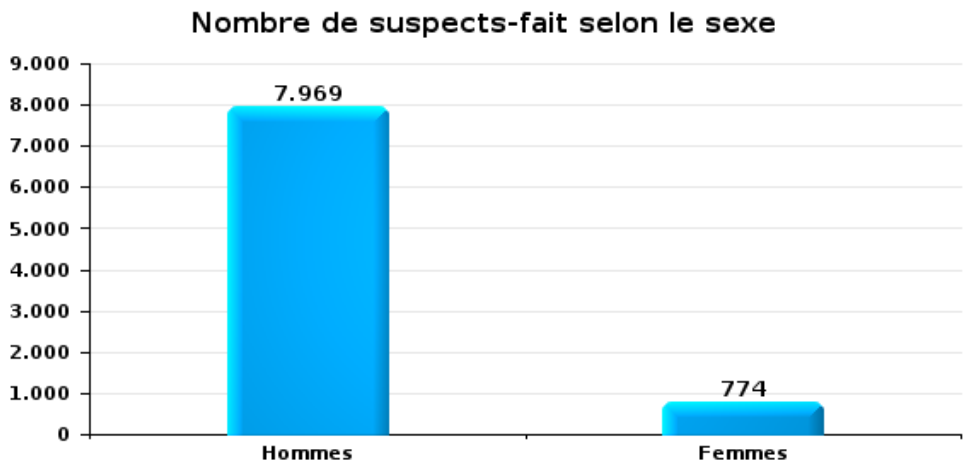

Fraude

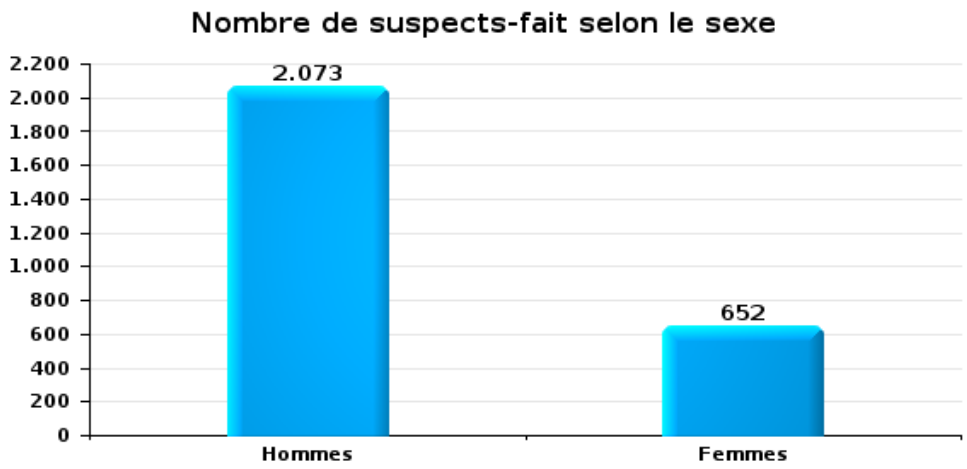

2.2. Nombre de suspects-fait selon le sexe des suspects identifiés (TOP 5 des figures criminelles)

Lorsqu'un même suspect a commis plusieurs faits durant la période considérée, il est aussi comptabilisé plusieurs fois (voir également la note méthodologique)

Antwerpen

2023

Dégradation de voiture

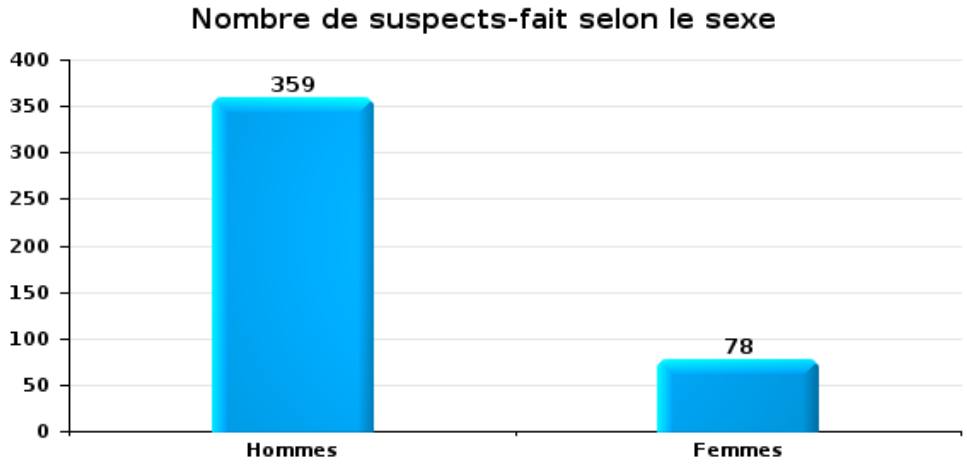

Cambriolage dans bâtiment (total)

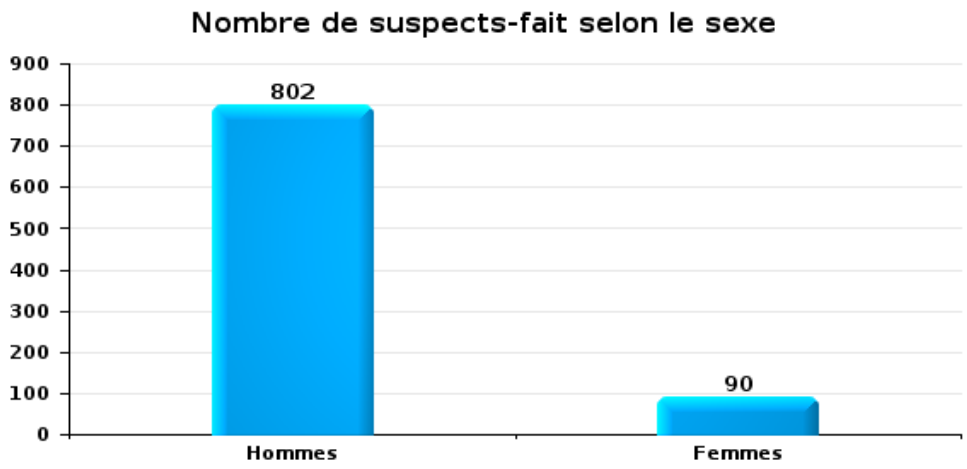

Vol à la tire

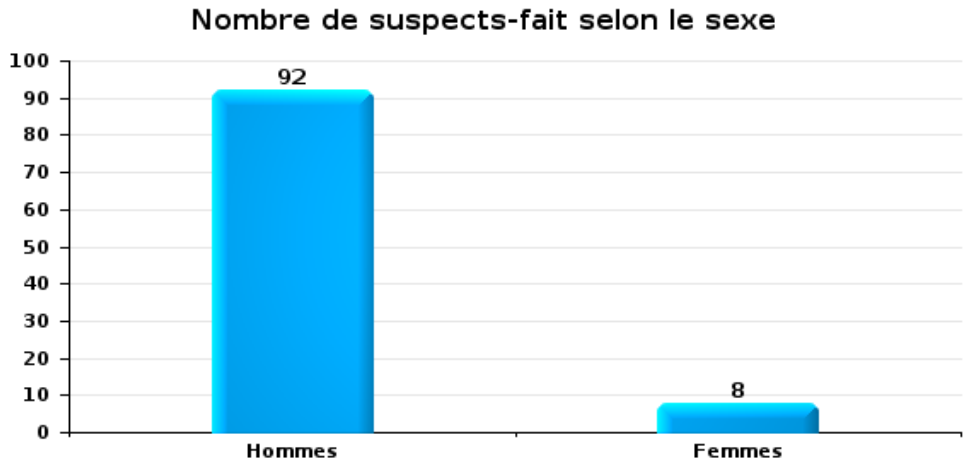

Vol dans ou sur un véhicule

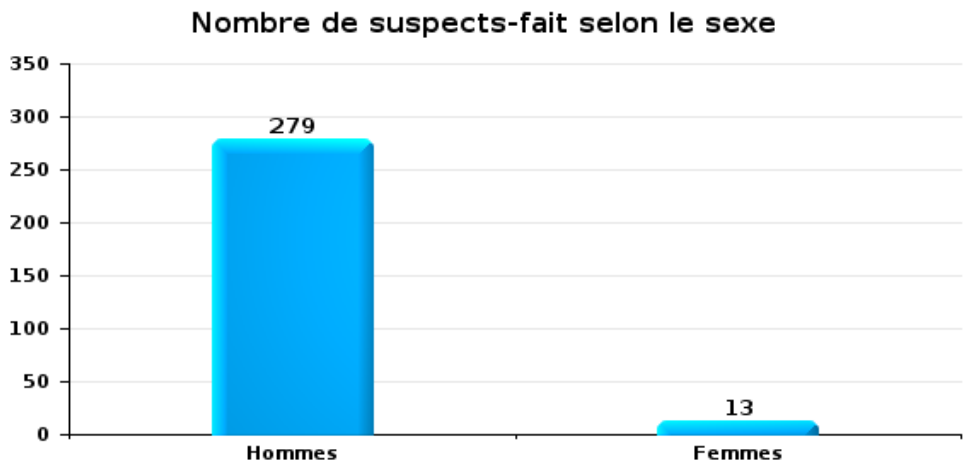

Vol de vélo

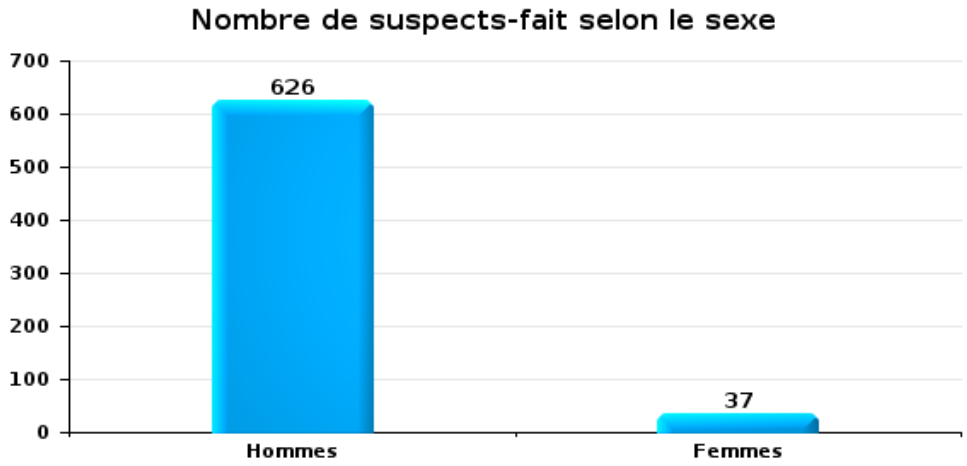

2.3. Nombre de suspects-fait selon l'âge des suspects identifiés (TOP 5 des catégories principales)

1) Lorsqu'un même suspect a commis plusieurs faits durant la période considérée, il est aussi comptabilisé plusieurs fois, qu'il ait le même âge ou non – 2) Les suspects au-dessous de 14 ans et à partir de 90 ans ne sont pas repris dans le tableau (voir également la note méthodologique)

Antwerpen

2023

Vol et extorsion

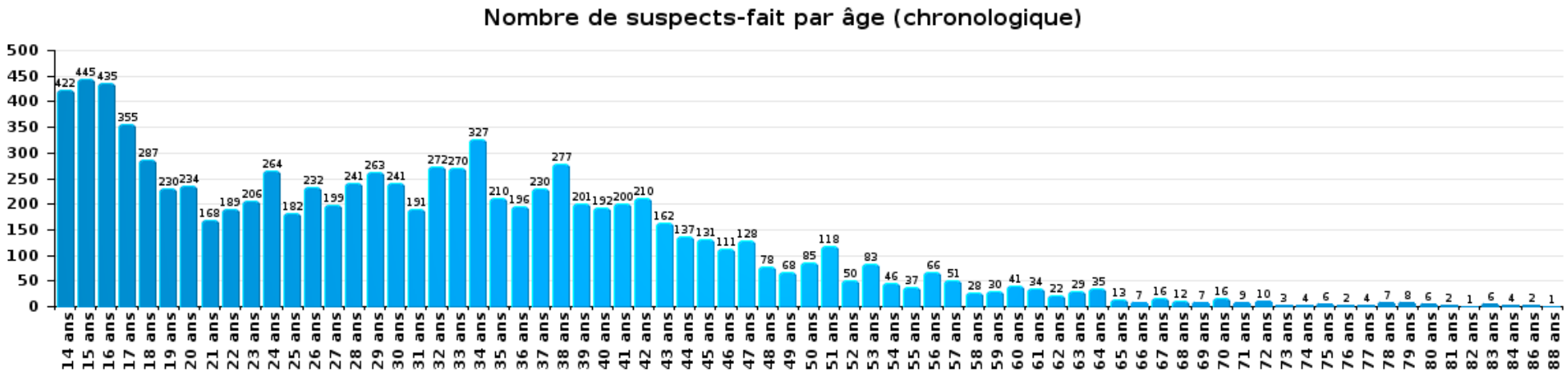

Dégradation de la propriété

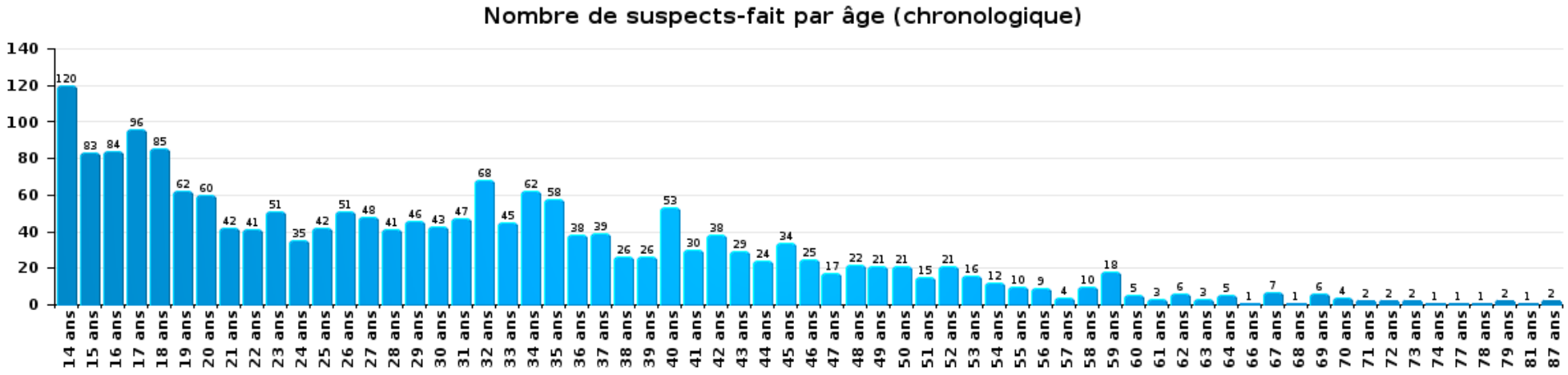

Infr. contre l'intégrité physique

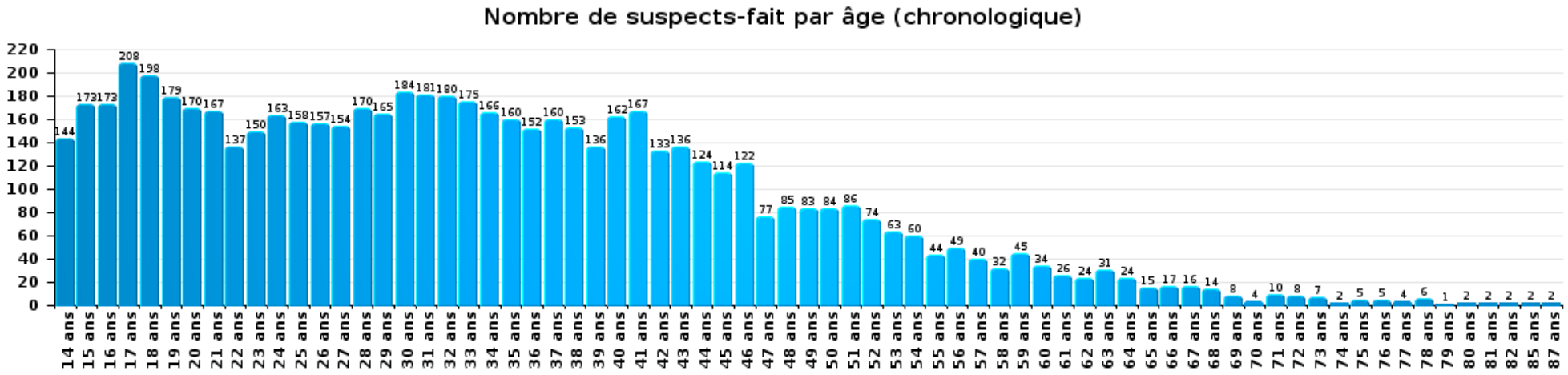

Drogues

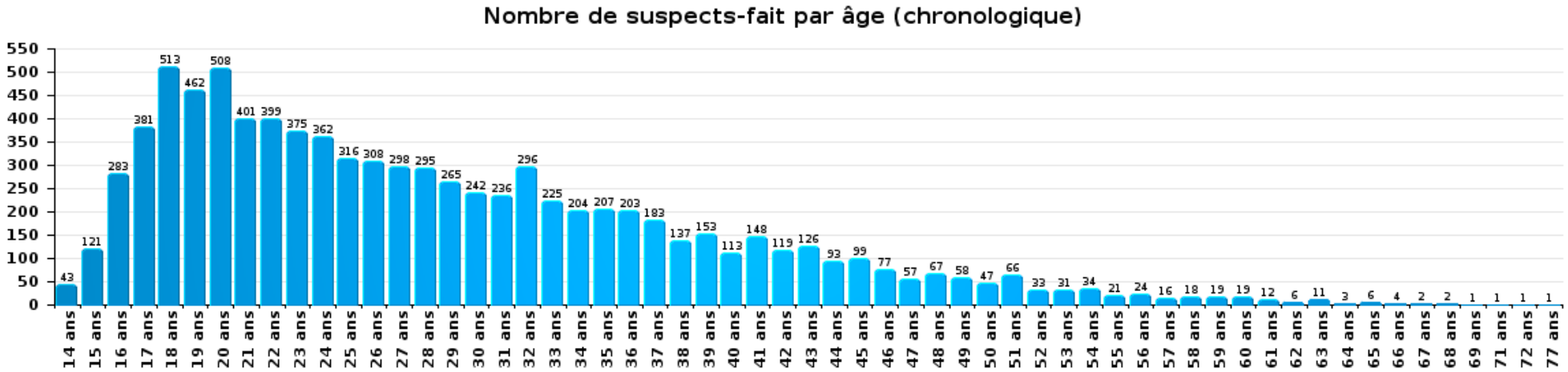

Fraude

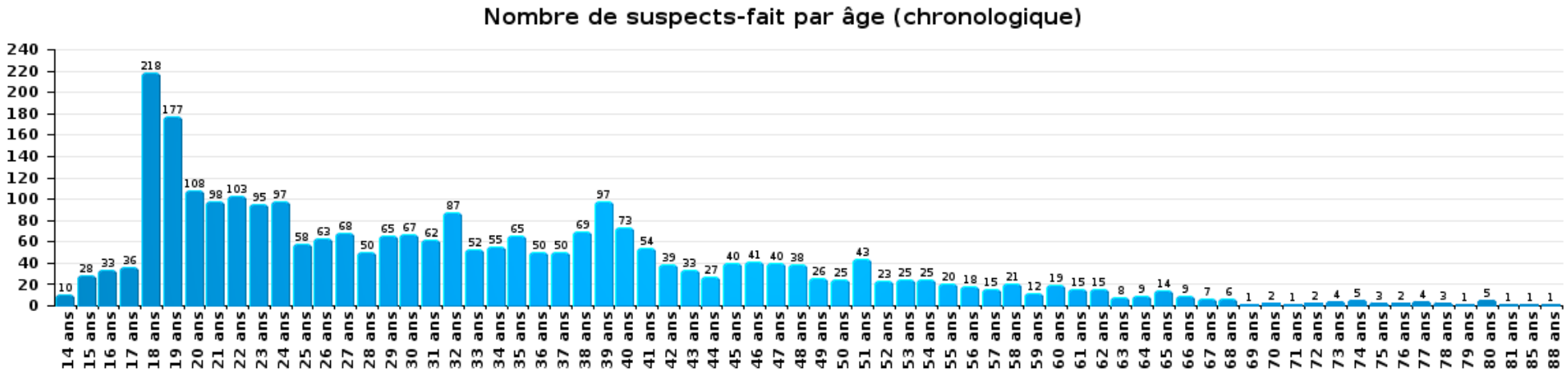

2.4. Nombre de suspects-fait selon l'âge des suspects identifiés (TOP 5 des figures criminelles)

1) Lorsqu'un même suspect a commis plusieurs faits durant la période considérée, il est aussi comptabilisé plusieurs fois, qu'il ait le même âge ou non – 2) Les suspects au-dessous de 14 ans et à partir de 90 ans ne sont pas repris dans le tableau (voir également la note méthodologique)

Antwerpen

2023

Dégradation de voiture

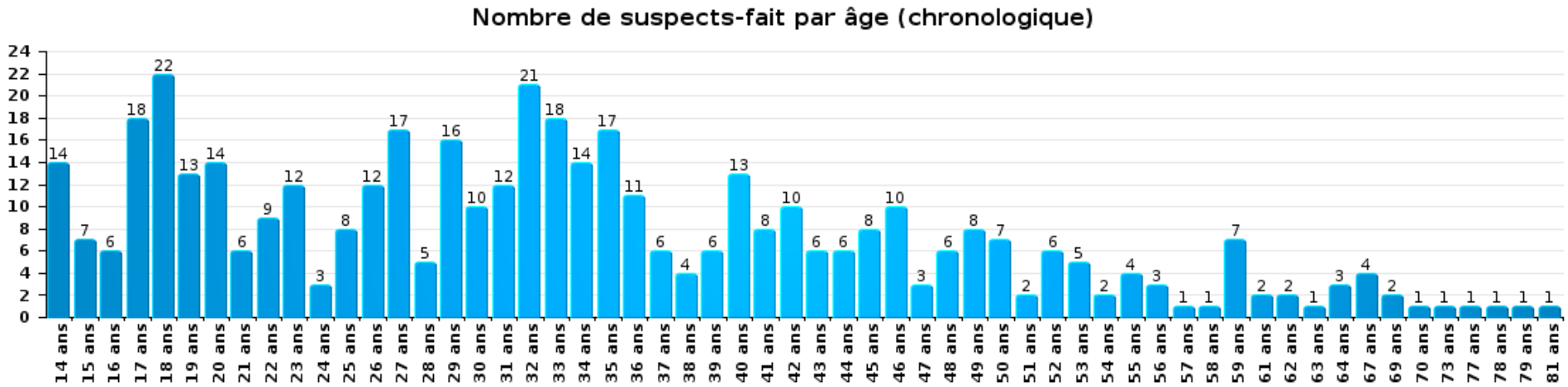

Cambriolage dans bâtiment (total)

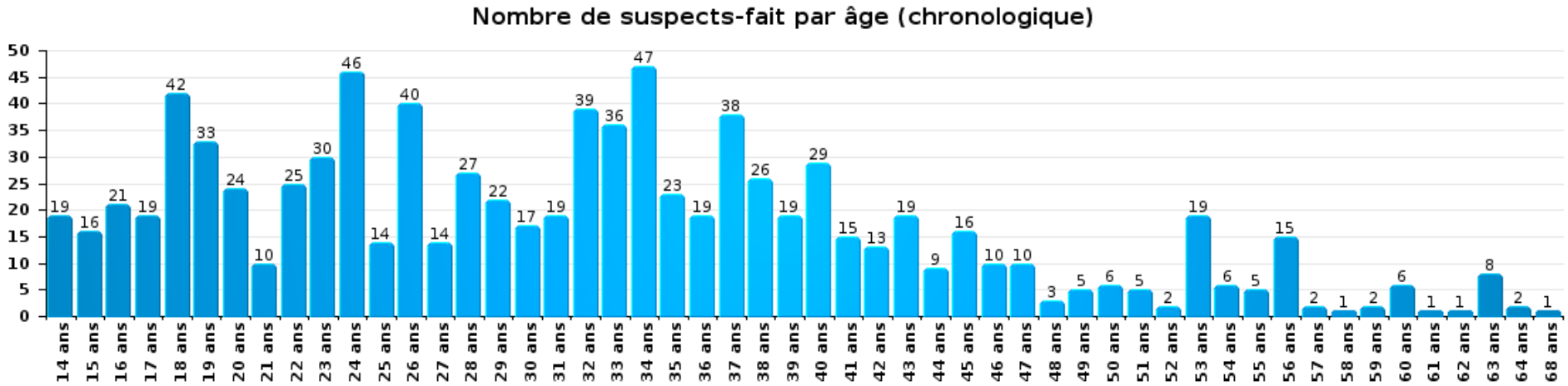

Vol à la tire

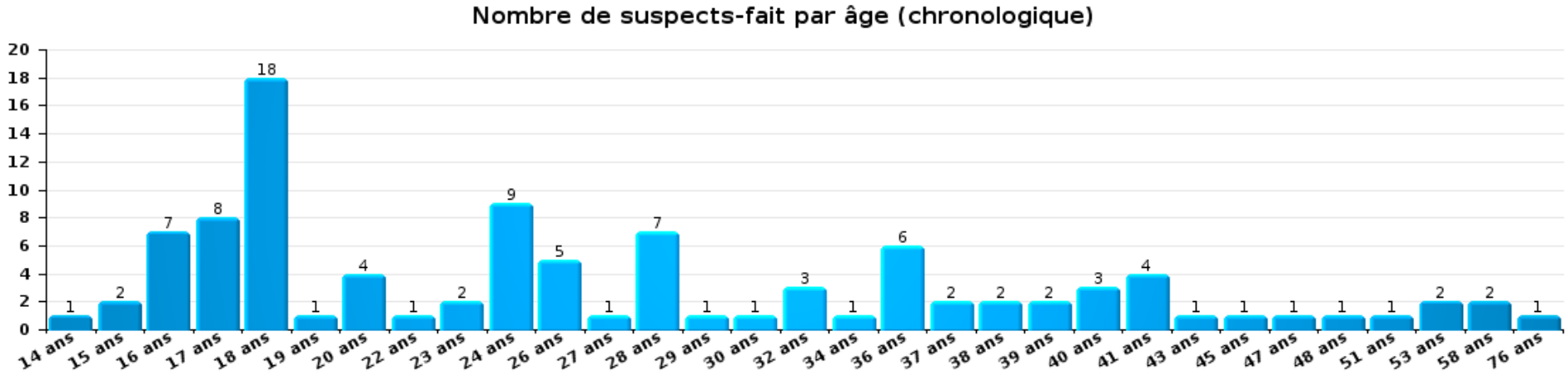

Vol dans ou sur un véhicule

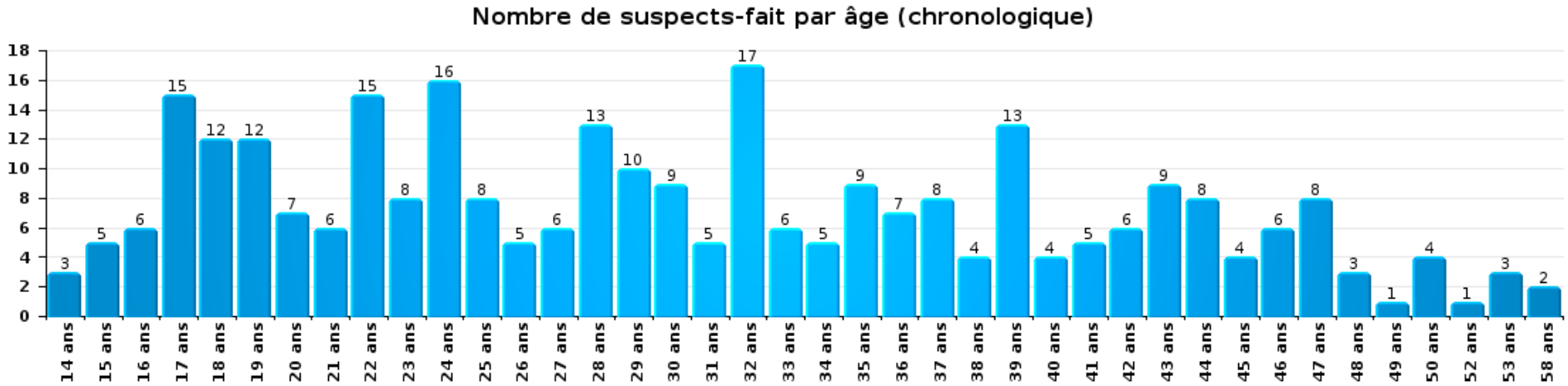

Vol de vélo

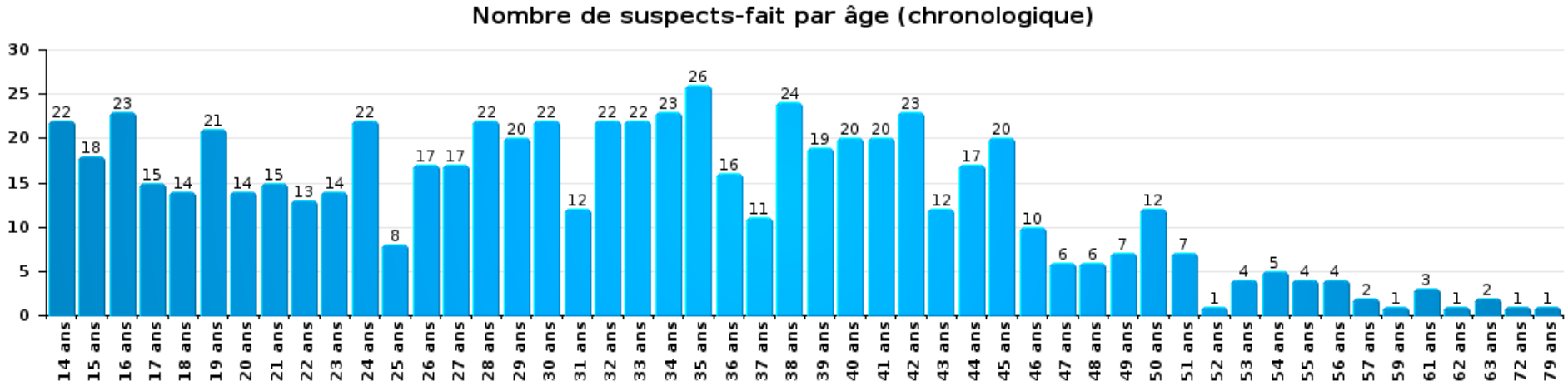

STATISTIQUES POLICIERES DE CRIMINALITE

LIEU DE PERPETRATION: ARRONDISSEMENT JUDICIAIRE

Antwerpen

ANNEXE I: DETAIL PAR CATEGORIE DE DELIT
CODE PENAL

CRIMINALITE ENREGISTREE COMMISE AU NIVEAU DE L'ARRONDISSEMENT JUDICIAIRE

Antwerpen

Infraction Code pénal

Infr. contre l'intégrité physique

			2000	2013	2014	2015	2016	2017	2018	2019	2020	2021	2022	2023
Assassinat	Parricide (assassinat)	Acc.							1		2	1	1	
		Tent.					1	1		1	1		2	
	Infanticide (assassinat)	Acc.	1	1									1	
		Tent.					1			1				1
	Empoisonnement (assassinat)	Acc.						1		1		1	2	1
		Tent.			2	4	2	4	2	1	3	5	5	1
	Suite à incendie volontaire / explosion	Tent.		3		1		3	1			1	1	1
	Autres	Acc.	9	20	10	16	7	16	11	12	9	10	21	5
		Tent.	24	33	28	32	34	29	37	48	49	35	32	34
		Sous-total	**34**	**57**	**40**	**53**	**45**	**54**	**52**	**64**	**64**	**53**	**65**	**43**
Meurtre	Parricide (meurtre)	Acc.					1							
		Tent.	3	2	1	2	1	5	2	4	4	1	4	5
	Infanticide (meurtre)	Acc.	1											
		Tent.	1			1		1	1			2	1	
	Empoisonnement (meurtre)	Acc.	1		1	2	1	3		2	1	1	1	
		Tent.		4	4	3	2	2	8	4	3	5		3
	Meurtre pour faciliter le vol	Acc.	1			1								
		Tent.	2	4	2	2	1	3	1	2	3		2	2
	Suite à incendie volontaire / explosion	Acc.	2									1		
		Tent.		1					1				2	2
	Non spécifié	Acc.	10	5	9	4	3	4	4	2	6		4	5
		Tent.	11	2	1	2	1	1	1	3	1	1	1	
	Autres	Acc.	2	3	4	8	8	5	6	2	4	3	4	8
		Tent.	40	145	134	147	153	177	179	182	179	184	258	234
		Sous-total	**74**	**166**	**156**	**172**	**171**	**201**	**203**	**201**	**201**	**198**	**277**	**259**
Torture et maltraitance	Torture	Acc.		5		7	7	4	7	5	4	4	4	8
	Traitement inhumain	Acc.		22	9	16	15	14	24	22	19	15	13	19
	Traitement dégradant	Acc.	1	4	8	11	6	15	10	9	29	14	8	15
		Tent.							1					
	Non spécifié	Acc.		1							1	1		1
		Sous-total	**1**	**32**	**17**	**34**	**28**	**33**	**42**	**36**	**53**	**34**	**25**	**43**

Infr. contre l'intégrité physique

			2000	2013	2014	2015	2016	2017	2018	2019	2020	2021	2022	2023
Droit international humanitaire	**Crime de guerre**	**Acc.**												1
		Sous-total												**1**
Coups et/ou blessures vol. en sphère familiale		**Inc.**	6											
	Entre partenaires ou ex-partenaires	**Acc.**	930	3.038	3.065	3.008	3.274	3.088	3.240	3.373	3.296	3.018	3.311	3.112
		Tent.	6	1	2		2	1	1	1		2		
		Inc.	1											
	Lors d'un différend familial en général	**Acc.**	825											
		Tent.	2											
	Par les parents envers un mineur	**Acc.**	48	309	260	290	304	301	334	333	342	371	344	384
	Par les parents envers personne vulnérable	**Acc.**	2	3	1	6	4	5	1	5	6	10	5	6
	Envers les parents	**Acc.**	63	249	232	228	213	243	258	262	332	291	294	329
		Tent.			1	1		1						
	Envers d'autres ascendants directs ou collatéraux	**Acc.**	13	190	170	201	211	210	231	287	288	260	264	286
		Tent.		1	1	1								
		Sous-total	**1.896**	**3.791**	**3.732**	**3.735**	**4.008**	**3.849**	**4.065**	**4.261**	**4.264**	**3.952**	**4.218**	**4.117**

Infr. contre l'intégrité physique

			2000	2013	2014	2015	2016	2017	2018	2019	2020	2021	2022	2023
Coups et/ou blessures vol. hors sphère familiale	Bagarres (=coups réciproques)	Acc.	845	1.294	1.359	1.321	1.510	1.551	1.813	1.867	1.912	1.864	2.024	2.071
		Tent.	2						1		1			
	Coups envers fonctionnaire de police	Acc.	133	202	198	184	178	206	165	168	167	227	190	207
		Tent.	8	2	1	3	1				1			1
	Envers un mineur par une pers. ayant autorité	Acc.	47	126	122	122	110	107	100	112	94	109	111	138
		Inc.	1											
	Envers un mineur qualité de l'auteur inconnue	Acc.	168	310	259	295	312	371	359	445	324	475	539	611
		Tent.	3			1						1		1
	Envers pers. vulnérable par pers. ayant autorité	Acc.	1	5	4	9	6	7	12	12	7	5	10	8
	Envers pers. vulnérable (qualité auteur inconnue)	Acc.	1	7	5	6	6	11	11	9	12	16	18	28
	Envers un mineur par cohabitant sans rel. Autorité	Acc.									1	18	27	30
	Envers un arbitre de manifestation sportive	Acc.		4	4	3	3	2	1	1	1		3	4
	Coups envers personnel transport public	Acc.		66	50	60	41	59	46	56	29	54	56	61
		Tent.			1				1			1		1
	Coups envers personnel autre service public	Acc.		59	42	33	33	44	41	41	26	35	43	28
		Tent.				2			1			1		
	Coups envers profession médicale	Acc.		32	30	35	44	44	48	59	54	70	85	78
		Tent.					1			1	1			
	Coups envers personnel institut d'enseignement	Acc.		66	60	63	88	97	86	101	75	77	99	139
		Tent.			1					1		1		
	Coups envers gardien de prison/corps sécurité	Acc.			10	12	10	12	15	15	18	25	24	25
		Tent.							1					
	Non spécifié	Acc.	4.032	4.653	4.606	4.192	4.304	4.358	4.402	4.536	3.430	3.786	4.549	4.282
		Tent.	84	13	6	6	4	5	5	6	6	3	2	6
		Sous-total	**5.325**	**6.839**	**6.758**	**6.347**	**6.651**	**6.874**	**7.108**	**7.430**	**6.159**	**6.768**	**7.780**	**7.719**
Mutilation génitale féminine		Acc.		1				1	1	1		1		
		Tent.						1						
		Sous-total		**1**				**2**	**1**	**1**		**1**		
Abstention coupable		Acc.	22	44	41	48	49	30	47	52	27	32	45	37
		Sous-total	**22**	**44**	**41**	**48**	**49**	**30**	**47**	**52**	**27**	**32**	**45**	**37**

Infr. contre l'intégrité physique

			2000	2013	2014	2015	2016	2017	2018	2019	2020	2021	2022	2023
Autres infr. volontaires. c/ l'intégrité phys.	Privation de soins à enfant ou personne vulnérable	Acc.	8	24	17	17	19	12	15	12	10	14	22	21
	Délaissement d'enfant ou personne vulnérable	Acc.	3	13	9	6	8	5	10	8	2	3	9	4
	Abandon d'enfant dans le besoin	Acc.	12	22	18	21	20	28	35	24	21	15	19	13
	Administration substances nuisibles	Acc.	7	29	21	20	27	20	35	38	157	120	92	48
		Tent.		2		2	1	2	2	1	1	3	2	
	Empoisonnement de denrées	Acc.	5	5	2	4	5	7	9	4	10	3	14	1
		Tent.	1	1			1	1				1		
	Entrave méchante à la circulation	Acc.	107	107	138	99	130	139	124	117	97	152	145	106
		Tent.	3				2	1	1	1	2	2		
		Inc.	4											
	Voies de faits et violences légères	Acc.	501	1.028	1.154	1.014	914	1.036	938	923	762	692	727	765
		Tent.	8											
		Sous-total	**659**	**1.231**	**1.359**	**1.183**	**1.127**	**1.251**	**1.169**	**1.128**	**1.062**	**1.005**	**1.030**	**958**
Infr. involontaires contre l'intégrité physique	Homicides involontaires	Acc.	2	3	4	4	4	1	3	3	4	5	5	3
		Inc.	2											
	Coups et/ou blessures involontaires	Acc.	277	114	112	81	94	84	85	119	75	79	116	75
		Tent.	2	1										
	Administration involontaire substances nuisibles	Acc.	2	2	1	1	3	3	4		3	1	3	7
	Abstention d'entretien enfant/personne vulnérable	Acc.	13	3	7	3	4	6	4	3	2	4	5	1
		Tent.	1											
	Causer un accident de chemin de fer	Acc.	1	3	3	3								
	Morsure de chien	Acc.	33	97	95	75	93	85	114	102	120	139	147	153
		Tent.	1									2		
	Non spécifié	Acc.	4	3	4		2	1		2	1	1		1
		Sous-total	**338**	**226**	**226**	**167**	**200**	**180**	**210**	**229**	**205**	**231**	**276**	**240**
		Total	**8.349**	**12.387**	**12.329**	**11.739**	**12.279**	**12.474**	**12.897**	**13.402**	**12.035**	**12.274**	**13.716**	**13.417**

Infr. contre la liberté individuelle

			2000	2013	2014	2015	2016	2017	2018	2019	2020	2021	2022	2023
Prise d'otages		Acc.	27	13	9	14	13	16	5	7	9	7	7	8
		Tent.	1	1			1	1	1		1	1	1	
		Sous-total	**28**	**14**	**9**	**14**	**14**	**17**	**6**	**7**	**10**	**8**	**8**	**8**
Enlèvement de mineur ou personne vulnérable	Enlèvement parental	Acc.	9	44	31	42	39	34	38	51	25	21	49	40
		Tent.	2	13	7	6	7	14	18	8	7	12	12	10
	Autre enlèvement	Acc.	48	21	25	17	24	14	16	11	17	13	12	12
		Tent.	5	19	19	33	27	39	32	37	27	17	21	32
		Sous-total	**64**	**97**	**82**	**98**	**97**	**101**	**104**	**107**	**76**	**63**	**94**	**94**
Détention par un particulier		Acc.	56	139	116	143	147	123	125	146	155	152	168	162
		Tent.	2	10	4	8	4	8	8	2	9	6	3	7
		Sous-total	**58**	**149**	**120**	**151**	**151**	**131**	**133**	**148**	**164**	**158**	**171**	**169**
		Total	**150**	**260**	**211**	**263**	**262**	**249**	**243**	**262**	**250**	**229**	**273**	**271**

Infr. contre les moeurs

			2000	2013	2014	2015	2016	2017	2018	2019	2020	2021	2022	2023
Viol ayant causé la mort	**Victime âge inconnu**	**Tent.**			1									
		Sous-total			**1**									
Viol n'ayant pas causé la mort		**Inc.**	1											
	Victime < 10a	**Acc.**	67	75	70	77	63	62	52	66	79	67	19	
		Tent.	1	2			1	4			1			
	Victime 10a - 14a	**Acc.**	52	66	58	70	72	38	57	61	72	61	33	
		Tent.	1	1	1	3	2	2	2	1	4		1	
	Victime 14a - 16a	**Inc.**	1											
		Acc.	40	70	78	58	69	65	62	76	65	76	37	
		Tent.			2	4		1			1	1	1	
	Victime 16a - 18a	**Acc.**	32	49	42	46	43	59	62	67	45	85	25	
		Tent.	2		2	1	2	4	5	5	2			
	Victime majeure	**Acc.**	136	246	231	261	260	302	281	319	316	380	166	
		Tent.	9	11	19	17	14	30	22	22	20	14	7	
	Victime âge inconnu	**Acc.**	6	3	1	3	2	5	3	8	5	4	2	
		Sous-total	**348**	**523**	**504**	**540**	**528**	**572**	**546**	**625**	**610**	**688**	**291**	
Viol avec conséquence inconnue		**Acc.**	48	5	4	5	5	7	5	5	5	3	6	6
		Tent.	4	1									1	
		Sous-total	**52**	**6**	**4**	**5**	**5**	**7**	**5**	**5**	**5**	**3**	**7**	**6**
Viol n'ayant pas causé la mort (nvCPS)	**Victime < 16a**	**Acc.**								2	3	21	138	234
		Tent.											2	1
	Victime 16a - 18a	**Acc.**								1	3	4	49	66
		Tent.											1	2
	Victime majeure	**Acc.**								2	6	20	275	395
		Tent.										1	12	16
		Sous-total								**5**	**12**	**46**	**477**	**714**
Attentat à la pudeur ayant causé la mort	**Victime < 16a**	**Acc.**							1					
	Victime 16a - 18a	**Acc.**		1										
		Sous-total		**1**					**1**					

Infr. contre les moeurs

			2000	2013	2014	2015	2016	2017	2018	2019	2020	2021	2022	2023
Attentat à la pudeur avec violence / menace	Victime < 16a	Acc.	32	57	49	45	55	76	68	55	42	66	30	
		Tent.			1			2	3	2	3	2		
	Victime 16a - 18a	Acc.	20	20	28	21	20	14	23	18	27	30	16	
		Tent.	2		2	1		1	2		1			
	Victime majeure	Acc.	70	169	142	143	196	175	189	174	182	204	109	
		Tent.	4	6	7	4	6	7	4	5	1	1	3	
		Sous-total	**128**	**252**	**229**	**214**	**277**	**275**	**289**	**254**	**256**	**303**	**158**	
Attentat à la pudeur sans violence / menace	Victime < 16a	Acc.	165	245	264	256	264	232	203	195	218	250	96	1
		Tent.	6	1	10	4	1	6	2	3	4	5	2	
	Victime 16a - 18a	Acc.	12	38	34	42	57	50	56	51	49	67	34	
		Tent.	1	2		2		1		1	1	5		
	Victime âge inconnu	Acc.	31	52	86	65	103	142	126	142	136	164	58	1
		Tent.	3	1	1		1	1	1		1	2	1	
		Sous-total	**218**	**339**	**395**	**369**	**426**	**432**	**388**	**392**	**409**	**493**	**191**	**2**
Attentat à la pudeur non spécifié		Acc.	61	8	5	7	4	3	5	1	1	5		
		Tent.	8											
		Sous-total	**69**	**8**	**5**	**7**	**4**	**3**	**5**	**1**	**1**	**5**		
Atteinte intégrité sexuelle sans mort (nvCPS)	Victime < 16a	Acc.								4	3	11	195	284
		Tent.											3	2
	Victime 16a - 18a	Acc.									1	2	76	83
		Tent.											1	1
	Victime majeure	Acc.								1	1	6	266	408
		Tent.											4	7
		Sous-total								**5**	**5**	**19**	**545**	**785**
Atteinte intégrité sex.-indéterminé (nvCPS)		Acc.									1		2	3
		Sous-total									**1**		**2**	**3**
Pornographie enfantine	Détention	Acc.	9	76	79	73	102	103	76	105	125	181	74	3
		Tent.				1			1	1	1		1	
	Distribution	Acc.	3	81	108	170	143	201	216	414	336	396	47	1
		Tent.				1								
	Accès pornographie enfantine via technologie	Acc.				1	8	26	10	12	21	29	11	
		Tent.										2	1	
	Non spécifié	Acc.	1	5	7	11	9	3	3	1	2	1	1	
		Sous-total	**13**	**162**	**194**	**257**	**262**	**333**	**306**	**533**	**485**	**609**	**135**	**4**

Infr. contre les moeurs

			2000	2013	2014	2015	2016	2017	2018	2019	2020	2021	2022	2023
Pornographie		**Acc.**	16	18	11	21	19	10	15	12	10	18	10	
		Tent.	1											
		Sous-total	**17**	**18**	**11**	**21**	**19**	**10**	**15**	**12**	**10**	**18**	**10**	
Incitation à la débauche	**Victime mineure**	**Acc.**	27	78	127	113	102	96	107	90	120	111	68	
		Tent.	3	1	6	2	4	1	3	1	2	2	1	
	Victime majeure	**Acc.**	5	8	5	5	12	6		3	7	4	2	
		Tent.		3							2			
	Age victime inconnu	**Acc.**	2	12	10	7	38	13	10	11	12	15	5	
		Tent.			1			1	1				1	
	Publicité par ICT pour débauche	**Acc.**	6	1	2	6	1			1	3	1	1	
	Autre publicité pour débauche	**Acc.**	7	7	5	5	4	9	1	4	7	1		
		Tent.		1										
	Non spécifié	**Acc.**	187		2			1	2			1		
		Tent.	2											
		Sous-total	**239**	**111**	**158**	**138**	**161**	**127**	**124**	**110**	**153**	**135**	**78**	
Exploitation de la débauche d'autrui	**Victime mineure**	**Acc.**	5	8	10	16	16	15	11	18	12	15	7	
		Tent.	1			4			1		1	1		
	Victime majeure	**Acc.**	23	43	24	28	27	47	40	42	41	34	22	1
		Tent.		2	1			2						
	Age victime non spécifié	**Acc.**	8	2	2			1		1	3			
	Age victime inconnu	**Acc.**	50	4	6	2	5	2	6	7	5	4	3	
		Tent.	1						1					
		Sous-total	**88**	**59**	**43**	**50**	**48**	**67**	**59**	**68**	**62**	**54**	**32**	**1**
Outrage public aux bonnes moeurs		**Inc.**	1											
	Actions (exhibitionnisme, etc.)	**Acc.**	230	240	242	208	236	193	221	219	258	232	182	
		Tent.			1					1				
	Ecrits, images, objets	**Acc.**	92	41	54	49	89	94	93	122	111	91	95	2
		Tent.				1	1				1			
	Obscénités en public	**Acc.**	8	3	3	6	3	4	9	4	11	2	3	
	Exhibitionnisme (nvCPS)	**Acc.**										1	28	179
	Contenu pornographique extrême ou violent (nvCPS)	**Acc.**										1	2	19
	Non spécifié	**Acc.**	17	2	2	1	1	1	2	1	1	2		
		Sous-total	**348**	**286**	**302**	**265**	**330**	**292**	**325**	**347**	**382**	**329**	**310**	**200**
Infract. par délinquant sexuel à décision Justice		**Acc.**						1					1	
		Sous-total						**1**					**1**	

Infr. contre les moeurs

			2000	2013	2014	2015	2016	2017	2018	2019	2020	2021	2022	2023
Voyeurisme	Observation/enregistrement de nudité ou intimité	Acc.	11	14	7	9	36	40	59	67	65	83	26	1
		Tent.								1			1	
	Diffusion enregistrement nudité ou intimité	Acc.				2	25	54	54	71	104	132	72	2
		Tent.						7	2	1	5	3	1	
	Non spécifié	Acc.										1		
		Sous-total	**11**	**14**	**7**	**11**	**61**	**101**	**115**	**140**	**174**	**219**	**100**	**3**
Voyeurisme direct (nvCPS)	Victime < 16a	Acc.											7	7
	Victime 16a - 18a	Acc.											3	4
	Victime majeure	Acc.											12	17
		Sous-total											**22**	**28**
Voyeurisme via moyen technique ou autre (nvCPS)	Victime < 16a	Acc.										2	12	13
	Victime 16a - 18a	Acc.											3	7
	Victime majeure	Acc.										3	35	67
		Tent.											1	
		Sous-total										**5**	**51**	**87**
Diffusion de contenu à caractère sexuel (nvCPS)	Victime < 16a	Acc.									1	2	16	46
		Tent.												1
	Victime 16a - 18a	Acc.											3	12
	Victime majeure	Acc.											15	30
		Sous-total									**1**	**2**	**34**	**89**
Diffusion contenu sex. but méchant/lucrat. (nvCPS)	Victime < 16a	Acc.											25	52
		Tent.											1	2
	Victime 16a - 18a	Acc.											6	20
		Tent.												2
	Victime majeure	Acc.											45	111
		Tent.											4	7
		Sous-total											**81**	**194**
Avortement sans permission de la femme	Non spécifié	Acc.		2		1	3		1					
		Sous-total		**2**		**1**	**3**		**1**					
Grooming (contact par ICT avec mineur < 16 ans)		Acc.			4	13	41	32	26	26	43	31	26	
		Tent.					1	2	1		1	2		
		Sous-total			**4**	**13**	**42**	**34**	**27**	**26**	**44**	**33**	**26**	

Infr. contre les moeurs

			2000	2013	2014	2015	2016	2017	2018	2019	2020	2021	2022	2023
Grooming offline - sans ICT (nvCPS)	Victime < 16a	Acc.											7	16
		Tent.												1
	Victime 16a - 18a	Acc.											2	2
		Sous-total											**9**	**19**
Grooming online - avec ICT (nvCPS)	Victime < 16a	Acc.											19	63
	Victime 16a - 18a	Acc.											1	10
		Sous-total											**20**	**73**
Grooming - indéterminé (nvCPS)		Acc.										1		
		Sous-total										**1**		
Exploitation sexuelle mineurs-prostitution (nvCPS)	Incitation à la débauche/prostit. (nvCPS)	Acc.										4	15	56
		Tent.											1	1
	Tenue d'une maison de débauche/prostit. (nvCPS)	Acc.												1
	Mise à disposition local débauche/prostit. (nvCPS)	Acc.												2
	Exploitation de la débauche/prostit. (nvCPS)	Acc.											2	2
	Obtention de la débauche/prostit. (nvCPS)	Acc.											1	2
	Assister à la débauche/prostit. (nvCPS)	Acc.											1	
		Sous-total										**4**	**20**	**64**
Images d'abus sexuels de mineurs (nvCPS)	Production/diffusion images abus sexuels (nvCPS)	Acc.									1	2	94	104
		Tent.												1
	Détention/acquisition images abus sexuels (nvCPS)	Acc.									1	4	37	87
	Accès à images abus sexuels de mineurs (nvCPS)	Acc.											4	17
		Sous-total									**2**	**6**	**135**	**209**
Abus de la prostitution - personne majeure (nvCPS)		Acc.											9	23
		Sous-total											**9**	**23**
Non-respect interdict. par délinquant sex. (nvCPS)		Acc.											1	7
		Sous-total											**1**	**7**
		Total	**1.531**	**1.781**	**1.857**	**1.891**	**2.166**	**2.254**	**2.206**	**2.523**	**2.612**	**2.972**	**2.745**	**2.511**

Infr. contre autres valeurs morales et sentiments

			2000	2013	2014	2015	2016	2017	2018	2019	2020	2021	2022	2023
Harcèlement	Harcèlement par téléphone (OLD)	Acc.	217											
		Tent.	2											
		Acc.	338	2.907	2.922	2.668	2.765	2.695	2.789	2.977	3.136	3.094	3.270	3.446
		Tent.							1			1		
		Sous-total	**557**	**2.907**	**2.922**	**2.668**	**2.765**	**2.695**	**2.790**	**2.977**	**3.136**	**3.095**	**3.270**	**3.446**
Violation de sépulture		Acc.	28	34	24	23	19	20	12	17	16	36	27	23
		Sous-total	**28**	**34**	**24**	**23**	**19**	**20**	**12**	**17**	**16**	**36**	**27**	**23**
Violation du secret professionnel		Acc.	14	48	40	23	20	29	36	30	37	44	34	22
		Sous-total	**14**	**48**	**40**	**23**	**20**	**29**	**36**	**30**	**37**	**44**	**34**	**22**
Atteinte à l'honneur	Calomnie et diffamation	Acc.	342	523	522	518	555	530	617	551	511	561	574	594
		Tent.	2					1			2			
	Déclaration calomnieuse	Acc.	29	32	51	49	50	26	48	56	48	53	47	37
		Tent.	1											
	Imputation calomnieuse	Acc.	101	128	88	88	73	80	80	66	62	76	59	57
		Tent.	1											
		Inc.	1											
	Divulgation méchante	Acc.	18	24	33	12	20	14	18	20	12	23	13	21
		Tent.											1	
		Inc.	2											
	Injures (Délit)	Acc.	70	177	177	160	189	193	160	190	173	147	186	185
		Tent.	1							1				
	Non spécifié	Acc.	6	2	5	1	2		2	2	1	4	2	2
		Tent.	3											
		Sous-total	**577**	**886**	**876**	**828**	**889**	**844**	**925**	**886**	**809**	**864**	**882**	**896**
Vie privée	Intrusion de nuit	Acc.	20	3	8	4	8	8	3	1	1	1	3	6
		Tent.	1						2					
		Inc.	1											
	Violation de domicile par un particulier	Acc.	230	329	284	304	376	362	321	354	321	282	304	343
		Tent.	3	4		5	1	4	6	4	3	2	4	1
	Violation du secret des lettres	Acc.	26	62	57	60	42	57	59	68	42	26	39	41
		Tent.						3						
		Sous-total	**281**	**398**	**349**	**373**	**427**	**434**	**391**	**427**	**367**	**311**	**350**	**391**
Libre exercice des cultes		Acc.	1				1							
		Sous-total	**1**				**1**							

Infr. contre autres valeurs morales et sentiments

			2000	2013	2014	2015	2016	2017	2018	2019	2020	2021	2022	2023
Tapage nocturne		**Inc.**	3											
		Acc.	236	693	548	421	495	636	731	741	899	735	669	474
		Sous-total	**239**	**693**	**548**	**421**	**495**	**636**	**731**	**741**	**899**	**735**	**669**	**474**
Abus d'informations issues d'un dossier pénal		**Acc.**			2	3	4		1	3	1	4	1	6
		Sous-total			**2**	**3**	**4**		**1**	**3**	**1**	**4**	**1**	**6**
Violation de communication par particulier		**Acc.**		17	17	15	25	13	9	12	12	13	9	7
		Tent.						1					1	
		Sous-total		**17**	**17**	**15**	**25**	**14**	**9**	**12**	**12**	**13**	**10**	**7**
Abus faiblesses de personnes		**Acc.**		9	13	19	19	33	35	27	26	16	20	13
		Sous-total		**9**	**13**	**19**	**19**	**33**	**35**	**27**	**26**	**16**	**20**	**13**
Vie privée mineur: publication débats Justice		**Acc.**												1
		Sous-total												**1**
Vie privée mineur: publication de l'identité		**Acc.**									1			
		Sous-total									**1**			
Vie privée moeurs: publication identité victime		**Acc.**				2	2	6	6	14	24	11	16	27
		Tent.								1			1	
		Sous-total				**2**	**2**	**6**	**6**	**15**	**24**	**11**	**17**	**27**
Cyberlokking (leurre de mineur par ICT)		**Acc.**			1	37	17	25	14	11	28	26	28	20
		Tent.						2	1				1	
		Sous-total			**1**	**37**	**17**	**27**	**15**	**11**	**28**	**26**	**29**	**20**
Attirer ou utiliser mineur ou personne vulnérable		**Acc.**				2	4	5	7	5	2	2	1	
		Tent.								1				
		Sous-total				**2**	**4**	**5**	**7**	**6**	**2**	**2**	**1**	
Occupation bien d'autrui (squatter)	**Pénétrer / occuper / séjourner (bien non habité)**	**Acc.**					1	1	33	47	43	31	60	91
		Tent.							1					2
	Pénétrer / occuper / séjourner (bien habité)	**Acc.**								1	12	10	19	11
	Pas donner suite ordonnance d'évacuation/expulsion	**Acc.**									1	1		
		Sous-total					**1**	**1**	**34**	**48**	**56**	**42**	**79**	**104**
		Total	**1.697**	**4.992**	**4.792**	**4.414**	**4.688**	**4.744**	**4.992**	**5.200**	**5.414**	**5.199**	**5.389**	**5.430**

Infr. relative au statut juridique de l'enfant

			2000	2013	2014	2015	2016	2017	2018	2019	2020	2021	2022	2023
Non-représentation d'enfants	**Par les parents**	**Inc.**	1											
		Acc.	59	92	47	29	35	33	20	31	23	16	31	28
	Par une personne qui en a la charge	**Acc.**		8	6	5	3	2	2	1	1	2	1	
		Sous-total	**60**	**100**	**53**	**34**	**38**	**35**	**22**	**32**	**24**	**18**	**32**	**28**
Suppression d'un enfant		**Acc.**	2											
		Sous-total	**2**											
Non-déclaration de naissance		**Acc.**		2	3	3	1	4	2	3	13	19	8	2
		Sous-total		**2**	**3**	**3**	**1**	**4**	**2**	**3**	**13**	**19**	**8**	**2**
Informer services de secours de nouveau-né trouvé		**Acc.**						1						
		Sous-total						**1**						
Non spécifié		**Acc.**			1	1								
		Sous-total			**1**	**1**								
		Total	**62**	**102**	**57**	**38**	**39**	**40**	**24**	**35**	**37**	**37**	**40**	**30**

Vol et extorsion

			2000	2013	2014	2015	2016	2017	2018	2019	2020	2021	2022	2023
Vol avec circ. aggr.	Avec violence	Acc.	2.137	1.633	1.365	1.086	944	901	805	797	515	574	607	623
		Tent.	349	223	200	167	180	167	141	140	88	103	99	71
		Inc.	2											
	Sans violence	Acc.	22.018	18.743	17.327	15.795	13.499	12.520	10.845	10.416	6.763	6.660	7.822	7.188
		Tent.	7.234	7.036	6.441	6.146	5.038	5.391	4.567	4.365	3.189	2.857	3.397	3.246
		Sous-total	**31.740**	**27.635**	**25.333**	**23.194**	**19.661**	**18.979**	**16.358**	**15.718**	**10.555**	**10.194**	**11.925**	**11.128**
Vol sans circ. aggr.		Inc.	2											
	Avec violence	Acc.	978	829	750	741	757	716	564	559	377	369	512	565
		Tent.	102	83	58	60	81	67	64	65	51	29	61	52
	Sans violence, Vol à la tire	Acc.	2.931	6.283	5.367	4.168	3.528	3.374	3.326	3.126	1.337	1.072	1.750	1.655
		Tent.	21	31	43	28	14	35	34	20	15	11	16	9
	Sans violence, Vol d'usage	Acc.	104	38	49	42	40	44	52	50	37	42	49	46
		Tent.			1		1		2	2	1		1	
	Sans violence, Vol domestique	Acc.	421	651	631	651	649	619	674	616	500	501	613	526
		Tent.	9	10	9	7	4	13	9	4	5	7	6	5
	Sans violence	Inc.	247											
		Acc.	34.829	34.896	32.215	28.701	27.825	26.495	24.458	25.078	17.775	19.428	25.277	25.582
		Tent.	875	674	652	583	686	756	612	643	556	541	603	678
		Sous-total	**40.519**	**43.495**	**39.775**	**34.981**	**33.585**	**32.119**	**29.795**	**30.163**	**20.654**	**22.000**	**28.888**	**29.118**
Vol non spécifié		Acc.	7.746	168	166	200	175	154	152	129	81	77	156	76
		Tent.	2.344	3	4	3	3	6	10	1	3	8	8	3
		Sous-total	**10.090**	**171**	**170**	**203**	**178**	**160**	**162**	**130**	**84**	**85**	**164**	**79**
Extorsion		Acc.	133	320	291	305	276	283	340	326	332	365	420	441
		Tent.	33	198	132	158	169	129	271	269	175	187	337	321
		Sous-total	**166**	**518**	**423**	**463**	**445**	**412**	**611**	**595**	**507**	**552**	**757**	**762**
Fabrication de fausses clefs		Acc.	2	1	1		2	2	2	1	2	1	1	
		Sous-total	**2**	**1**	**1**		**2**	**2**	**2**	**1**	**2**	**1**	**1**	
Maraudage		Acc.	17											
		Tent.	2											
		Sous-total	**19**											
		Total	**82.536**	**71.820**	**65.702**	**58.841**	**53.871**	**51.672**	**46.928**	**46.607**	**31.802**	**32.832**	**41.735**	**41.087**

Fraude

			2000	2013	2014	2015	2016	2017	2018	2019	2020	2021	2022	2023
Blanchiment d'argent		**Acc.**	64	184	109	130	156	193	591	1.124	3.500	3.725	2.386	859
		Tent.	2	5	1		1	2	13	33	134	129	125	36
		Sous-total	**66**	**189**	**110**	**130**	**157**	**195**	**604**	**1.157**	**3.634**	**3.854**	**2.511**	**895**
Recel	**Recel simple**	**Acc.**	237	283	186	183	173	187	171	186	212	222	204	208
		Tent.			5	1	2	2	1	2		4	1	2
	Recel qualifié	**Acc.**	93	22	12	12	14	5	7	1	10	3		1
		Tent.	4											
	Non spécifié	**Acc.**	90	4	6	9	4	2	1	2	2	3	3	
		Tent.	6											
		Sous-total	**430**	**309**	**209**	**205**	**193**	**196**	**180**	**191**	**224**	**232**	**208**	**211**
Grivèlerie	**Carburant / lubrifiant**	**Acc.**	649	149	99	69	100	93	69	37	19	22	27	24
	Boissons et aliments	**Acc.**	116	95	81	96	86	133	76	143	86	70	155	178
		Tent.							1					
	Voiture de location	**Acc.**	290	282	289	275	233	269	289	237	192	186	230	168
		Tent.				1								
	Logements	**Acc.**	48	19	28	13	22	24	30	27	11	20	15	13
	Non spécifié	**Acc.**	34		1	2								
		Tent.	5											
		Sous-total	**1.142**	**545**	**498**	**456**	**441**	**519**	**465**	**444**	**308**	**298**	**427**	**383**
Corruption privée		**Acc.**		2	5	1	1	2	4	6	6	5	5	2
		Tent.				2	1		1		1			1
		Sous-total		**2**	**5**	**3**	**2**	**2**	**5**	**6**	**7**	**5**	**5**	**3**

Fraude

			2000	2013	2014	2015	2016	2017	2018	2019	2020	2021	2022	2023
Détournement et destruction frauduleuse		Inc.	3											
	Cel frauduleux	Acc.	1.064	901	1.080	818	765	828	854	732	731	790	566	461
		Tent.	1											
		Inc.	1											
	D'argent, de papiers, etc.	Acc.	8	22	16	16	13	17	19	19	12	5	13	10
		Tent.	1	1										
	De pièces judiciaires	Acc.	2		2	1		2	2			1		
	D'objets saisis	Acc.	22	22	36	25	30	21	34	35	21	44	34	33
		Tent.		1		1							1	
	De biens mobiliers des époux	Acc.	9	4	3	2	4		3	2	2	1	2	
		Tent.	1											
	D'héritage	Acc.	4	7	12	12	7	8	2	6	2	9	3	1
	Non spécifié	Acc.	282	35	37	28	16	29	34	27	23	19	23	30
		Sous-total	**1.398**	**993**	**1.186**	**903**	**835**	**905**	**948**	**821**	**791**	**869**	**642**	**535**
Escroquerie	Fraude par internet	Acc.		1.219	1.563	1.851	1.859	2.038	2.626	4.026	6.116	5.771	5.326	4.359
		Tent.		394	371	675	744	449	714	724	544	447	433	261
	Escroquerie sans internet	Acc.	3	1.431	1.437	1.336	1.359	1.277	1.145	1.155	1.048	909	1.041	1.073
		Tent.		265	322	285	255	285	230	303	259	284	172	123
	Non spécifié	Acc.	1.228											
		Tent.	220											
		Sous-total	**1.451**	**3.309**	**3.693**	**4.147**	**4.217**	**4.049**	**4.715**	**6.208**	**7.967**	**7.411**	**6.972**	**5.816**
Tromperie	Marchandises vendues / travail fourni	Acc.	43	17	18	16	14	6	10	7	3	11	9	5
		Tent.				1	1							
	Monnaies	Acc.	3		3	2	2		1					1
	Denrées alimentaires falsifiées	Acc.		1			1	1						
	Endossement frauduleux d'effets de commerce	Acc.									1			
	Endossement frauduleux de factures	Acc.	11	1	3		2	1	2	3		1	1	
	Voyance	Acc.	2											
	Non spécifié	Acc.	4	1	3	1	2	1	1			1		
		Sous-total	**63**	**20**	**27**	**20**	**22**	**9**	**14**	**10**	**4**	**13**	**10**	**6**
Abus de confiance et infr. apparentées	Abus de confiance	Acc.	1.304	1.104	1.104	1.018	1.004	1.014	1.127	1.287	1.017	960	1.038	872
		Tent.	15	2	2	4	1	1		3	3		3	1
	Abus des faiblesses	Acc.	174	40	41	61	51	65	65	93	87	50	75	59
		Tent.						2						2
		Sous-total	**1.493**	**1.146**	**1.147**	**1.083**	**1.056**	**1.082**	**1.192**	**1.383**	**1.107**	**1.010**	**1.116**	**934**

Fraude

			2000	2013	2014	2015	2016	2017	2018	2019	2020	2021	2022	2023
Abus de biens sociaux	**Par des sociétés**	**Acc.**	3	11	7	6	3	14	16	18	12	12	20	7
		Tent.	1											
	Par des A.S.B.L.	**Acc.**	1		1		3	1	1				1	
	Non spécifié	**Acc.**		9	4	6	9	5	9	4	10	6	3	2
	Autres	**Acc.**	4	8	9	10	8	9	9	8	7	5	12	10
		Sous-total	**9**	**28**	**21**	**22**	**23**	**29**	**35**	**30**	**29**	**23**	**36**	**19**
Infr. liées à l'insolvabilité	**Par le curateur**	**Acc.**				1	1	2	1	1	3	1	4	2
	Par des tiers	**Acc.**		28	31	42	61	48	34	52	45	64	105	57
	Par le débiteur	**Acc.**	1	190	170	253	492	410	332	360	225	232	482	288
	Non spécifié	**Acc.**	24	63	55	56	58	72	62	52	28	26	91	50
		Tent.					1	1						
		Sous-total	**25**	**281**	**256**	**352**	**613**	**533**	**429**	**465**	**301**	**323**	**682**	**397**
Insolvabilité frauduleuse		**Acc.**	3	15	22	19	16	17	18	15	17	10	4	4
		Sous-total	**3**	**15**	**22**	**19**	**16**	**17**	**18**	**15**	**17**	**10**	**4**	**4**
Chèques sans provision		**Acc.**	380	19	6	5	5	3			1			
		Tent.	18											
		Sous-total	**398**	**19**	**6**	**5**	**5**	**3**			**1**			
		Total	**6.478**	**6.856**	**7.180**	**7.345**	**7.580**	**7.539**	**8.605**	**10.730**	**14.390**	**14.048**	**12.613**	**9.203**

Dégradation de la propriété

			2000	2013	2014	2015	2016	2017	2018	2019	2020	2021	2022	2023
Incendie volontaire	**Dans lieu habité (de jour)**	**Acc.**	20	31	37	39	38	43	35	31	32	35	47	56
		Tent.	4	3	2	1	4	5	6	4	4	4	4	4
	Dans lieu habité (de nuit)	**Acc.**	43	55	56	49	71	57	47	58	45	50	53	57
		Tent.	8	3	7	3	5	11	6	7	5	12	7	5
	Dans lieu habité (moment indéterminé)	**Acc.**	7	10	3	4	7	2	4	3	1		2	2
		Tent.	3	1		2	1	2		1	1	1	2	1
	Dans un autre lieu (de jour)	**Acc.**	79	116	113	130	111	101	123	110	102	113	119	109
		Tent.	7	3	4		5	8	5	7	4	2	2	2
	Dans un autre lieu (de nuit)	**Acc.**	123	108	174	130	132	139	117	142	131	137	157	113
		Tent.	9	6	2	2	8	6	10	3	3	5	3	5
	Dans un autre lieu (moment indéterminé)	**Acc.**	35	36	30	47	28	25	28	20	29	17	25	27
		Tent.	14	4	2	2	6	6	2	5	3	2		4
	Non spécifié	**Acc.**	64	4	2		3		1		1		3	2
		Tent.	10										1	
		Sous-total	**426**	**380**	**432**	**409**	**419**	**405**	**384**	**391**	**361**	**378**	**425**	**387**
Destruction par explosion volontaire	**Dans lieu habité (de jour)**	**Acc.**	2		1				1			3	1	2
		Tent.		1		1				1				1
	Dans lieu habité (de nuit)	**Acc.**	1	1	1		2		2	7	11	9	22	21
		Tent.			1							1	2	
	Dans lieu habité (moment indéterminé)	**Acc.**	1	1										
		Tent.	1										1	
	Dans un autre lieu (de jour)	**Acc.**		2	2		2				1	4	2	
		Tent.			1								1	
	Dans un autre lieu (de nuit)	**Acc.**	1	7	10	5	9	3	5	8	10	10	12	19
		Tent.									2			1
	Dans un autre lieu (moment indéterminé)	**Acc.**										2	1	1
		Tent.							1					
	Non spécifié	**Acc.**	4								1		2	
		Sous-total	**10**	**12**	**16**	**6**	**13**	**3**	**9**	**16**	**25**	**29**	**44**	**45**
Incendie involontaire		**Acc.**	772	687	582	575	528	587	632	613	584	544	634	480
		Tent.	1	1		1								
		Sous-total	**773**	**688**	**582**	**576**	**528**	**587**	**632**	**613**	**584**	**544**	**634**	**480**

Dégradation de la propriété

			2000	2013	2014	2015	2016	2017	2018	2019	2020	2021	2022	2023
Destruction, dénaturation, dégradation		Inc.	1											
	Avec circ. aggr.	Acc.	690	95	117	101	79	102	66	67	48	58	59	43
		Tent.	4				1	3			2			1
	Destruction de biens agricoles	Acc.	9	30	23	16	20	8	18	12	15	16	11	4
	Non spécifié	Acc.	2.283	4	7	6	14	30	27	33	81	95	28	17
		Tent.	58											
		Sous-total	3.045	129	147	123	114	143	111	112	146	169	98	65
Vandalisme	Sur véhicules	Acc.	5.293	6.676	6.049	5.447	5.168	5.144	5.251	5.257	3.998	4.267	4.342	4.201
		Tent.	14	1	3	2	2	6	3	2	1	5	2	
	Sur autres biens mobiliers	Acc.	2.758	1.307	1.141	1.006	1.033	1.073	1.076	1.070	985	1.094	1.066	1.111
		Tent.	12			2	1	1	1		1	1	1	1
	Graffitis	Acc.	38	556	454	463	355	407	299	345	265	370	396	525
	Autres détériorations sur biens immobiliers	Acc.	2.536	4.708	4.398	4.153	4.135	4.130	3.740	3.601	3.034	3.464	3.848	3.816
		Tent.	11		1	1	1	3		1	1	2	2	2
	Dégradation de clôture	Acc.	723	276	213	203	149	129	135	164	122	131	129	116
		Tent.	5				1				1			
		Sous-total	11.390	13.524	12.259	11.277	10.845	10.893	10.505	10.440	8.408	9.334	9.786	9.772
Intrusion dans une zone portuaire		Acc.						13	5	12	43	37	50	32
		Tent.								1	2	4	1	2
		Sous-total						13	5	13	45	41	51	34
		Total	15.644	14.733	13.436	12.391	11.919	12.044	11.646	11.585	9.569	10.495	11.038	10.783

Infr. contre la Sécurité de l'Etat

			2000	2013	2014	2015	2016	2017	2018	2019	2020	2021	2022	2023
Roi et gouvernement		**Acc.**	1											
		Sous-total	**1**											
Sûreté intérieure de l'Etat		**Acc.**	1	3	3	2	6	2		2	1	4		1
		Tent.				1								
		Sous-total	**1**	**3**	**3**	**3**	**6**	**2**		**2**	**1**	**4**		**1**
Sûreté extérieure de l'Etat		**Acc.**	1	2	2	8	2	4		1	14	6	11	11
		Tent.							1		1			
		Sous-total	**1**	**2**	**2**	**8**	**2**	**4**	**1**	**1**	**15**	**6**	**11**	**11**
Terrorisme	**Groupe terroriste**	**Acc.**		7	27	41	40	48	26	29	12	6	9	13
		Tent.				6	2	1						
	Diffuser un message qui incite au terrorisme	**Acc.**				5	3	5	4	2	4	3	3	17
		Tent.						1						
	Infractions terroristes particulières	**Acc.**		1										
		Sous-total		**8**	**27**	**52**	**45**	**55**	**30**	**31**	**16**	**9**	**12**	**30**
Non spécifié		**Acc.**		1			2							
		Tent.				1								
		Sous-total		**1**		**1**	**2**							
		Total	**3**	**14**	**32**	**64**	**55**	**61**	**31**	**34**	**32**	**19**	**23**	**42**

Infr. contre la sécurité publique

			2000	2013	2014	2015	2016	2017	2018	2019	2020	2021	2022	2023
Organisation criminelle		**Acc.**	9	54	82	57	52	71	87	74	103	312	135	117
		Sous-total	**9**	**54**	**82**	**57**	**52**	**71**	**87**	**74**	**103**	**312**	**135**	**117**
Association de malfaiteurs		**Acc.**	52	371	437	378	379	529	523	608	511	605	739	795
		Tent.		1				4	3	2			1	
		Sous-total	**52**	**372**	**437**	**378**	**379**	**533**	**526**	**610**	**511**	**605**	**740**	**795**
Evasion de prisonniers	**Evasion simple**	**Acc.**	56	38	18	22	14	26	18	28	25	20	35	18
		Tent.	2		9	5			2	1	3		1	1
	Evasion qualifiée	**Acc.**	12	1	3	1		1	2	2	2			1
		Tent.	1							1				
	Non-rentrée de congé	**Acc.**	1	169	151	109	111	122	74	79	80	69	137	116
	Non-respect surveillance électronique	**Acc.**		160	269	243	139	235	208	245	295	246	299	413
	Non spécifié	**Acc.**	147	17	31	43	21	7	3	11	3	8	14	12
		Tent.	1											
		Sous-total	**220**	**385**	**481**	**423**	**285**	**391**	**307**	**367**	**408**	**343**	**486**	**561**
Recel	**Recel de criminel**	**Acc.**	2	1			2	3	4	3	2			1
	Recel de cadavre	**Acc.**					1	2						
		Sous-total	**2**	**1**			**3**	**5**	**4**	**3**	**2**			**1**
Menaces	**Menace d'attentat**	**Acc.**	14	63	42	38	73	44	19	22	338	178	53	32
		Tent.		1			2			1	1			1
		Inc.	9											
	Verbales	**Acc.**	2.499	2.052	1.901	1.825	1.912	1.903	1.876	1.937	1.787	1.808	1.847	1.766
		Tent.	4					1						
		Inc.	1											
	Ecrites	**Acc.**	192	641	626	679	709	759	839	829	792	857	832	874
		Tent.				1		1						
		Inc.	1											
	Par gestes, emblèmes	**Acc.**	668	990	952	847	941	1.014	1.012	1.080	1.090	1.177	1.161	1.195
		Tent.	2					1				1	1	
	Alerte à la bombe	**Acc.**	21	35	49	84	96	66	47	90	82	67	108	142
		Tent.	1			2	1			1			2	2
	Non spécifié	**Acc.**	287	17	10	11	11	6	7	25	17	15	20	18
		Tent.	25											
		Sous-total	**3.724**	**3.799**	**3.580**	**3.487**	**3.745**	**3.795**	**3.800**	**3.985**	**4.107**	**4.103**	**4.024**	**4.030**
		Total	**4.007**	**4.611**	**4.580**	**4.345**	**4.464**	**4.795**	**4.724**	**5.039**	**5.131**	**5.363**	**5.385**	**5.504**

Infr. contre l'autorité publique

			2000	2013	2014	2015	2016	2017	2018	2019	2020	2021	2022	2023
Violence c/ personnes investies autorité publique		Acc.	28	54	34	26	30	37	43	27	16	17	24	20
		Tent.	1				1							
		Sous-total	29	54	34	26	31	37	43	27	16	17	24	20
Rébellion	Rébellion armée	Acc.	29	72	78	58	89	81	61	71	107	83	83	66
		Tent.						3	1		1	1		
	Rébellion non armée	Acc.	315	717	713	687	671	676	716	735	771	675	663	717
	Non spécifié	Acc.	76	12	18	10	11	11	7	5	9	10	5	10
		Tent.	8											
		Sous-total	428	801	809	755	771	771	785	811	888	769	751	793
Outrages		Acc.	333	257	254	171	186	200	223	221	280	258	201	249
		Tent.	4											
		Sous-total	337	257	254	171	186	200	223	221	280	258	201	249
Refus de coopération (informatique et télécom)		Acc.		1	1	1	1	8	7	11	46	49	38	27
		Sous-total		1	1	1	1	8	7	11	46	49	38	27
Autres infractions	Bris de scellés	Acc.	42	105	92	86	95	82	67	91	51	53	36	49
		Tent.	3					1	1				1	1
	Entraves exercice fonction judiciaire	Acc.	3	2	2	1		1	2		3		1	1
	Entraves exécution travaux publics	Acc.	7						2					
	Imprimés sans éditeur responsable	Acc.	9		1			1			2	1		
	Lois sur les inhumations	Acc.									1	1		
	Loteries, maisons de jeu et de prêts sur gages	Acc.	6						1		1	1		1
	Industrie, commerce et enchères publiques	Acc.	2	1		3		2		2	1	2	1	
		Sous-total	72	108	95	90	95	87	73	93	59	58	39	52
		Total	866	1.221	1.193	1.043	1.084	1.103	1.131	1.163	1.289	1.151	1.053	1.141

Infr. contre la foi publique

			2000	2013	2014	2015	2016	2017	2018	2019	2020	2021	2022	2023
Faux en écritures	Faux en écritures	Acc.	1.139	1.045	1.064	1.057	1.009	843	886	853	802	782	652	579
		Tent.	18	4	5	1	3	7	11	7	8		2	1
		Inc.	1											
	Usage de faux en écrit. et écrit. falsifiées	Acc.	239	323	317	341	354	267	274	254	271	266	286	201
		Tent.	5		1	1	1	8	5	3		3		
		Sous-total	**1.402**	**1.372**	**1.387**	**1.400**	**1.367**	**1.125**	**1.176**	**1.117**	**1.081**	**1.051**	**940**	**781**
Usurpation	Immixtion dans fonctions publiques	Acc.	7	1			2		1	1	1		2	1
	De fonctions	Acc.	30	54	45	69	71	43	62	58	57	36	59	54
		Tent.							1				1	
	De titres	Acc.	2	12	7	16	5	5	2	6	6	7	9	6
	De grades	Acc.	1			1	1			1				1
	De costumes, de décorations, etc.	Acc.	1	1	1	7	2		1	1	1	1	1	1
	De nom	Acc.	237	498	559	690	876	856	816	866	852	956	1.136	818
		Tent.	1						1	1		1	1	
	Non spécifié	Acc.	15	7		3	2	2	2	3	2	2	7	3
		Tent.	3											
		Sous-total	**297**	**573**	**612**	**786**	**959**	**906**	**886**	**937**	**919**	**1.003**	**1.216**	**884**
Contrefaçon / falsification	Contrefaçon	Acc.	146	112	111	76	105	70	65	71	75	72	89	64
		Tent.							1	2				
	Falsification	Acc.	52	73	153	44	48	44	58	52	48	50	60	55
		Tent.	1				1	1	2	1	1		1	
	Non spécifié	Acc.	7	1		5	2	1	3		1		1	
		Tent.	1											
		Sous-total	**207**	**186**	**264**	**125**	**156**	**116**	**129**	**126**	**125**	**122**	**151**	**119**
Fausses monnaies	Emission	Acc.	356	281	280	328	293	196	235	218	134	144	86	48
		Tent.	30	7	18	22	29	28	26	9	8	8	8	3
	Non spécifié	Acc.	151	1	2	2	4		1	4	2	2		
		Tent.	5											
	Autres	Acc.	200	30	28	32	26	19	42	38	58	52	19	15
		Tent.	3					1	1	2				1
		Sous-total	**745**	**319**	**328**	**384**	**352**	**244**	**305**	**271**	**202**	**206**	**113**	**67**

Infr. contre la foi publique

			2000	2013	2014	2015	2016	2017	2018	2019	2020	2021	2022	2023
Faux en justice	Faux témoignage	Acc.	2	3	1	6	5	3	4	3	6	2	4	5
	Fausses déclarations	Acc.	27	51	42	64	59	55	78	154	115	105	78	63
		Tent.							1	3	1	11	2	
	Faux serment	Acc.	1	8	10	9	6	2	3	5	4		5	4
	Subornation de témoins	Acc.	1									2		
	Falsification d'enregistrement	Acc.	1	2	1	2		2	4	2		2		1
		Sous-total	32	64	54	81	70	62	90	167	126	122	89	73
		Total	2.683	2.514	2.645	2.776	2.904	2.453	2.586	2.618	2.453	2.504	2.509	1.924

Infr. contre la famille

		2000	2013	2014	2015	2016	2017	2018	2019	2020	2021	2022	2023
Bigamie	**Acc.**	3	6	1	5	2	1	1		3	1	1	
	Sous-total	**3**	**6**	**1**	**5**	**2**	**1**	**1**		**3**	**1**	**1**	
Abandon de famille	**Inc.**	2											
	Acc.	86	68	76	61	55	42	46	29	52	42	41	35
	Tent.	1											
	Sous-total	**89**	**68**	**76**	**61**	**55**	**42**	**46**	**29**	**52**	**42**	**41**	**35**
Refus du droit aux relations personnelles	**Inc.**	6											
	Acc.	1.750	1.875	1.645	1.418	1.470	1.421	1.281	1.347	1.346	1.283	1.534	1.310
	Tent.	5							1				1
	Sous-total	**1.761**	**1.875**	**1.645**	**1.418**	**1.470**	**1.421**	**1.281**	**1.348**	**1.346**	**1.283**	**1.534**	**1.311**
Non-acquittement pension alimentaire	**Inc.**	1											
	Acc.	414	187	186	174	127	116	119	93	70	43	70	66
	Tent.	4											
	Sous-total	**419**	**187**	**186**	**174**	**127**	**116**	**119**	**93**	**70**	**43**	**70**	**66**
Mariage forcé	**Acc.**		2	2	4	2	1	4	3	2	1		4
	Tent.		1				1	2		1	1		
	Sous-total		**3**	**2**	**4**	**2**	**2**	**6**	**3**	**3**	**2**		**4**
Cohabitation légale forcée	**Acc.**						1						
	Sous-total						**1**						
Non spécifié	**Acc.**	25	5	4	1		3	2	2			1	
	Tent.	3											
	Sous-total	**28**	**5**	**4**	**1**		**3**	**2**	**2**			**1**	
	Total	**2.300**	**2.144**	**1.914**	**1.663**	**1.656**	**1.586**	**1.455**	**1.475**	**1.474**	**1.371**	**1.647**	**1.416**

Criminalité informatique

		2000	2013	2014	2015	2016	2017	2018	2019	2020	2021	2022	2023
Hacking	**Acc.**		292	300	346	456	645	834	963	1.091	1.078	1.224	958
	Tent.		14	10	14	11	16	26	32	37	33	13	14
	Sous-total		**306**	**310**	**360**	**467**	**661**	**860**	**995**	**1.128**	**1.111**	**1.237**	**972**
Faux en informatique	**Acc.**		69	57	111	103	212	397	476	711	651	679	530
	Tent.		2	1	1	4	1	8	11	12	9	3	1
	Sous-total		**71**	**58**	**112**	**107**	**213**	**405**	**487**	**723**	**660**	**682**	**531**
Fraude informatique	**Acc.**	2	1.787	1.543	1.832	2.126	2.685	3.295	5.009	6.070	6.190	8.074	8.893
	Tent.		154	148	127	180	176	242	302	344	482	301	221
	Sous-total	**2**	**1.941**	**1.691**	**1.959**	**2.306**	**2.861**	**3.537**	**5.311**	**6.414**	**6.672**	**8.375**	**9.114**
Sabotage	**Acc.**		171	57	51	56	80	94	92	62	73	47	44
	Tent.		11	5			1	1	2	1	2		
	Sous-total		**182**	**62**	**51**	**56**	**81**	**95**	**94**	**63**	**75**	**47**	**44**
	Total	**2**	**2.500**	**2.121**	**2.482**	**2.936**	**3.816**	**4.897**	**6.887**	**8.328**	**8.518**	**10.341**	**10.661**

Exercice illégal de l'autorité publique

		2000	2013	2014	2015	2016	2017	2018	2019	2020	2021	2022	2023
Usurpation de pouvoir	**Acc.**	5	1		1	2		1		3		2	
	Sous-total	**5**	**1**		**1**	**2**		**1**		**3**		**2**	
Concussion	**Acc.**	2	1		3	1				1	2	1	
	Sous-total	**2**	**1**		**3**	**1**				**1**	**2**	**1**	
Corruption publique	**Acc.**	3	4	12	3	4	4	7	4	6	7	3	3
	Tent.	7	1	3	1	3	1	3		3	2	1	
	Sous-total	**10**	**5**	**15**	**4**	**7**	**5**	**10**	**4**	**9**	**9**	**4**	**3**
Coalition	**Acc.**			1	1	1							
	Sous-total			**1**	**1**	**1**							
Détention par fonctionnaire public	**Acc.**	2	4	7	3	5	4	1	5	4	3	3	3
	Tent.		1										
	Sous-total	**2**	**5**	**7**	**3**	**5**	**4**	**1**	**5**	**4**	**3**	**3**	**3**
Violation de domicile par fonctionnaire public	**Acc.**	8	2	5	3	1		2	3	3	1	1	1
	Sous-total	**8**	**2**	**5**	**3**	**1**		**2**	**3**	**3**	**1**	**1**	**1**
Actes arbitraires	**Acc.**	4	16	22	18	18	24	9	15	12	19	27	20
	Tent.			1									
	Sous-total	**4**	**16**	**23**	**18**	**18**	**24**	**9**	**15**	**12**	**19**	**27**	**20**
Prise d'intérêt	**Acc.**		4	7	1		5		3		1		
	Sous-total		**4**	**7**	**1**		**5**		**3**		**1**		
Abus de l'autorité	**Acc.**	9	10	9	11	10	2	3	3	2	6	3	3
	Sous-total	**9**	**10**	**9**	**11**	**10**	**2**	**3**	**3**	**2**	**6**	**3**	**3**
Actes de l'état civil	**Acc.**	11			1								
	Sous-total	**11**			**1**								
Ministres des cultes	**Acc.**			1									
	Sous-total			**1**									
Négligence du dépositaire	**Acc.**											1	
	Sous-total											**1**	
Violation de communication par fonctionnaire	**Acc.**									2	1	1	1
	Sous-total									**2**	**1**	**1**	**1**
	Total	**51**	**44**	**68**	**46**	**45**	**40**	**26**	**33**	**36**	**42**	**43**	**31**

Marchand de sommeil

		2000	2013	2014	2015	2016	2017	2018	2019	2020	2021	2022	2023
Sans circ. aggr.	**Acc.**		53	40	39	40	48	32	49	25	30	26	26
	Sous-total		**53**	**40**	**39**	**40**	**48**	**32**	**49**	**25**	**30**	**26**	**26**
Avec circ. aggr.	**Acc.**		5	2	7	3	3	3	3	3	11	9	8
	Sous-total		**5**	**2**	**7**	**3**	**3**	**3**	**3**	**3**	**11**	**9**	**8**
Non spécifié	**Acc.**											1	
	Sous-total											**1**	
	Total		**58**	**42**	**46**	**43**	**51**	**35**	**52**	**28**	**41**	**36**	**34**

Exploitation de la mendicité

		2000	2013	2014	2015	2016	2017	2018	2019	2020	2021	2022	2023
Incitation à la mendicité	**Acc.**				2	1		1	1				
	Sous-total				**2**	**1**		**1**	**1**				
Exploitation de la mendicité d'autrui	**Acc.**		1					1	1				
	Sous-total		**1**					**1**	**1**				
Non spécifié	**Acc.**									1			
	Sous-total									**1**			
	Total		**1**		**2**	**1**		**2**	**2**	**1**			

Traite des êtres humains

		2000	2013	2014	2015	2016	2017	2018	2019	2020	2021	2022	2023
Exploitation de la mendicité	Acc.			3	1	2		1				1	
	Sous-total			3	1	2		1				1	
Exploitation sexuelle	Acc.	1	21	34	34	45	47	64	59	64	36	37	38
	Tent.		1	2		2	2	1	1	2		1	
	Sous-total	1	22	36	34	47	49	65	60	66	36	38	38
Exploitation économique	Acc.		19	22	15	19	22	22	25	19	38	40	25
	Tent.						2				1		1
	Sous-total		19	22	15	19	24	22	25	19	39	40	26
Trafic d'organes	Acc.			1									
	Sous-total			1									
Crimes et délits forcés	Acc.		1	2	1	2	1	5	2		1	2	
	Sous-total		1	2	1	2	1	5	2		1	2	
Production ou diffusion de pornographie enfantine	Acc.		7	3	3	3	2	2	1	2		1	1
	Sous-total		7	3	3	3	2	2	1	2		1	1
	Total	1	49	67	54	73	76	95	88	87	76	82	65

Provocation crime ou délits

		2000	2013	2014	2015	2016	2017	2018	2019	2020	2021	2022	2023
Provocation délits	Acc.									1	3		1
	Sous-total									1	3		1
Provocation crime	Acc.									2		3	2
	Sous-total									2		3	2
	Total									3	3	3	3

Autres infractions Code pénal

		2000	2013	2014	2015	2016	2017	2018	2019	2020	2021	2022	2023
	Acc.		30	31	24	25	43	28	45	17	15	10	5
	Tent.		2	1	1				1				
	Sous-total		32	32	25	25	43	28	46	17	15	10	5
	Total		32	32	25	25	43	28	46	17	15	10	5

Contravention Code pénal

		2000	2013	2014	2015	2016	2017	2018	2019	2020	2021	2022	2023
Injures (Contravention)	**Inc.**	1											
	Acc.	264	1										
	Sous-total	**265**	**1**										
Destruction d'animaux (Contravention)	**Inc.**	1											
	Acc.	66											
	Tent.	4											
	Sous-total	**71**											
Divagation d'animaux	**Acc.**	6											
	Sous-total	**6**											
Dissimulation visage dans lieu public	**Acc.**		6	4	1	3	6	6	2	2		8	13
	Sous-total		**6**	**4**	**1**	**3**	**6**	**6**	**2**	**2**		**8**	**13**
Autres contraventions CP	**Inc.**	1											
	Acc.	711	39	6	10	5	2	4	9	6	8	6	4
	Tent.	9									1		
	Sous-total	**721**	**39**	**6**	**10**	**5**	**2**	**4**	**9**	**6**	**9**	**6**	**4**
	Total	**1.063**	**46**	**10**	**11**	**8**	**8**	**10**	**11**	**8**	**9**	**14**	**17**

STATISTIQUES POLICIERES DE CRIMINALITE

LIEU DE PERPETRATION: ARRONDISSEMENT JUDICIAIRE

Antwerpen

ANNEXE II: DETAIL PAR CATEGORIE DE DELIT
LOIS SPECIALES

Antwerpen

Infraction Lois spéciales

Drogues

			2000	2013	2014	2015	2016	2017	2018	2019	2020	2021	2022	2023
Détention		Inc.	3											
		Acc.	4.058	6.329	7.090	6.143	6.325	7.044	7.281	7.889	7.616	6.504	6.860	6.121
		Tent.	42	3	1	3	1		3		2			
		Sous-total	**4.103**	**6.332**	**7.091**	**6.146**	**6.326**	**7.044**	**7.284**	**7.889**	**7.618**	**6.504**	**6.860**	**6.121**
Usage	Usage en groupe	Inc.	2											
		Acc.	937											
		Tent.	21											
	Usage individuel	Inc.	2											
		Acc.	1.269								1			
		Tent.	22											
	Faciliter l'usage	Inc.	1											
		Acc.	46	165	171	142	126	97	95	117	102	74	71	72
		Tent.					1							
	Incitation à l'usage	Acc.	27	41	42	44	34	37	32	43	32	48	23	42
		Tent.			1			1						
	Désordre, scandale ou danger dans un espace public	Acc.				41	79	115	144	165	196	129	174	145
	Non spécifié	Acc.	15	1	1	1								
		Tent.	1											
		Sous-total	**2.343**	**207**	**215**	**228**	**240**	**250**	**271**	**325**	**331**	**251**	**268**	**259**
Importation et exportation		Acc.	2.158	631	746	778	780	1.019	758	649	837	984	420	426
		Tent.	17	11	8	4	4	3	1	4	10	6	11	9
		Sous-total	**2.175**	**642**	**754**	**782**	**784**	**1.022**	**759**	**653**	**847**	**990**	**431**	**435**
Fabrication		Acc.	67	358	409	433	377	311	301	316	309	226	211	191
		Tent.	7	2	2	1	1	2	1		1	2	2	
		Sous-total	**74**	**360**	**411**	**434**	**378**	**313**	**302**	**316**	**310**	**228**	**213**	**191**
Commerce		Inc.	1											
		Acc.	818	1.482	1.600	1.520	1.548	1.518	1.604	1.676	1.870	1.818	1.806	1.814
		Tent.	22	3	2	2	3	1	1	1	3		1	5
		Sous-total	**841**	**1.485**	**1.602**	**1.522**	**1.551**	**1.519**	**1.605**	**1.677**	**1.873**	**1.818**	**1.807**	**1.819**

Drogues

			2000	2013	2014	2015	2016	2017	2018	2019	2020	2021	2022	2023
Non-respect interdiction portuaire temporaire		**Acc.**												1
		Sous-total												**1**
Autres		**Acc.**	150	198	168	213	239	226	251	160	233	163	186	209
		Tent.	1	1					2		2			
		Sous-total	**151**	**199**	**168**	**213**	**239**	**226**	**253**	**160**	**235**	**163**	**186**	**209**
		Total	**9.687**	**9.225**	**10.241**	**9.325**	**9.518**	**10.374**	**10.474**	**11.020**	**11.214**	**9.954**	**9.765**	**9.035**

Législation sur les étrangers

			2000	2013	2014	2015	2016	2017	2018	2019	2020	2021	2022	2023
Transmigration illégale	Mariages simulés/blancs sans récompense/ contrainte	Acc.	6	606	548	366	394	410	311	317	245	298	287	283
		Tent.		15	17	13	15	40	35	35	18	19	8	4
	Cohab. légale de complais. sans récompense/contr.	Acc.		4	68	258	343	233	176	157	106	154	137	172
		Tent.			3	9	4	9	9	11	10	14	2	1
	Accès au territoire	Acc.	444	743	578	569	601	813	954	761	592	494	484	470
		Tent.	5	4	2							1		1
	Séjour	Acc.	873	4.602	4.028	3.285	3.216	3.994	4.111	4.034	2.805	2.901	3.139	3.255
		Tent.	1	4	2	1								
	Éloignement	Acc.	12	30	14	12	19	13	11	11	8	8	8	8
		Tent.		1										
	Pas de port de documents d'identité ou de voyage	Acc.		52	36	34	24	32	25	31	23	19	12	16
	Inscription au registre des étrangers	Acc.	167	873	578	466	611	407	379	497	595	614	737	785
		Tent.	2		1									
	Reconnaissance fraudul. sans récompense/ contrainte	Acc.				1	5	19	81	162	137	143	106	96
		Tent.							1	2	6	2		
		Sous-total	**1.510**	**6.934**	**5.875**	**5.014**	**5.232**	**5.970**	**6.093**	**6.018**	**4.545**	**4.667**	**4.920**	**5.091**
Mariages simulés/blancs avec récompense/ contrainte	Se faire rétribuer	Acc.	1	7	6	2	4			1	1	1		
		Tent.								1				
	Recours à la contrainte	Acc.		4	1	1		1		1	2	1		
		Tent.											1	
		Sous-total	**1**	**11**	**7**	**3**	**4**	**1**		**3**	**3**	**2**	**1**	
Cohab. légale de complais. avec récompense/ contr.	Se faire rétribuer	Acc.			1		1	1					1	2
	Recours à la contrainte	Acc.								1				
		Sous-total			**1**		**1**	**1**		**1**			**1**	**2**
Trafic d'êtres humains		Acc.	3	32	24	46	51	90	142	139	56	68	22	26
		Tent.		4	3		3	2	5	2	3	2	2	1
		Sous-total	**3**	**36**	**27**	**46**	**54**	**92**	**147**	**141**	**59**	**70**	**24**	**27**
Traite d'êtres humains		Acc.	87											
		Sous-total	**87**											

Législation sur les étrangers

			2000	2013	2014	2015	2016	2017	2018	2019	2020	2021	2022	2023
Aide au séjour illégal		**Acc.**	1	32	36	35	47	45	25	34	47	51	38	33
		Tent.				1	1	1	2				1	
		Sous-total	**1**	**32**	**36**	**36**	**48**	**46**	**27**	**34**	**47**	**51**	**39**	**33**
Reconnaissance fraudul. avec récompense/ contrainte	**Recours à la contrainte**	**Acc.**										1		
		Sous-total										**1**		
Non spécifié		**Acc.**	251	1	3	2	1	3	1		6	4	5	2
		Tent.	47											
		Sous-total	**298**	**1**	**3**	**2**	**1**	**3**	**1**		**6**	**4**	**5**	**2**
Autres		**Acc.**	35	90	108	47	67	49	37	41	32	38	55	34
		Tent.			1									
		Sous-total	**35**	**90**	**109**	**47**	**67**	**49**	**37**	**41**	**32**	**38**	**55**	**34**
		Total	**1.935**	**7.104**	**6.058**	**5.148**	**5.407**	**6.162**	**6.305**	**6.238**	**4.692**	**4.833**	**5.045**	**5.189**

Environnement

			2000	2013	2014	2015	2016	2017	2018	2019	2020	2021	2022	2023
Déchets	Transport de déchets	Acc.		48	46	26	22	28	32	22	8	5	17	10
	Déchets par professionnel	Acc.	2	91	107	124	91	92	91	89	129	83	92	84
	Déchets par particulier	Acc.	3	1.157	992	871	762	821	772	661	906	675	494	563
		Tent.								1	1			
	Déchets par personne indéterminée	Inc.	7											
		Acc.	1.161		3	3		8	5			1		1
		Tent.	3											
	Déchets: permis/autorisation	Acc.		20	13	14	17	19	16	17	20	20	14	9
	Déchets: infractions fiscales	Acc.	6			1			1				1	
	Non spécifié	Acc.	77											
		Sous-total	**1.259**	**1.316**	**1.161**	**1.039**	**892**	**968**	**917**	**790**	**1.064**	**784**	**618**	**667**
Feux d'artifice		Acc.		43	31	40	12	14	6	17	14	13	17	13
		Sous-total		**43**	**31**	**40**	**12**	**14**	**6**	**17**	**14**	**13**	**17**	**13**
Autres que déchets	Urbanisme	Inc.	12											
		Acc.	543	1.179	572	560	550	651	620	556	541	491	441	493
		Tent.	1											
	Permis d'environnement	Acc.		69	75	77	50	67	66	64	62	41	51	39
	Bruit	Inc.	1											
		Acc.	201	73	73	68	54	49	38	18	14	25	18	19
		Tent.	1											
	Pollution de l'eau	Acc.	85	45	44	21	41	48	54	38	40	57	32	21
		Tent.				1								
	Pollution de l'air	Acc.	28	19	19	7	28	19	27	14	19	10	5	3
	Pollution du sol	Acc.		21	25	26	16	23	15	23	20	17	9	11
	Non spécifié	Acc.					3	1	1	2	1	2	6	5
	Autres nuisances en matière d'environnement	Acc.	332	36	32	26	33	41	38	38	45	41	63	24
		Tent.	2											
		Sous-total	**1.206**	**1.442**	**840**	**786**	**775**	**899**	**859**	**753**	**742**	**684**	**625**	**615**

Environnement

			2000	2013	2014	2015	2016	2017	2018	2019	2020	2021	2022	2023
Biodiversité / Faune et flore	Commerce et détention: législation CITES	Acc.		5	7	6	5	6	4	6	5	1	4	7
	Bien-être animal	Inc.	2											
		Acc.	274	188	236	187	207	243	282	337	305	308	326	377
		Tent.	6		2	1	1	2	3	1	4	3	1	
	Protection de la nature	Acc.	73	71	57	39	35	38	23	28	31	24	21	20
		Tent.											1	
	Permis / autorisation animaux	Acc.	6	8	21	16	17	22	16	15	20	15	11	13
	Destruction d'animaux	Inc.	1											
		Acc.	37	28	41	26	31	29	30	21	15	13	13	18
		Tent.	4	10	10	12	6	12	5	14	11	5	7	5
	Santé des animaux	Acc.										3	9	7
		Sous-total	403	310	374	287	302	352	363	422	391	372	393	447
Non spécifié		Acc.	106											
		Tent.	2											
		Sous-total	108											
		Total	2.976	3.111	2.406	2.152	1.981	2.233	2.145	1.982	2.211	1.853	1.653	1.742

Armes et explosifs

			2000	2013	2014	2015	2016	2017	2018	2019	2020	2021	2022	2023
Détention illégale	**Arme à feu**	**Acc.**	3	242	208	209	192	169	170	252	243	195	180	157
	Arme blanche ou non à feu	**Acc.**		531	482	533	500	497	528	622	575	479	442	385
		Tent.								1				
	Munition	**Acc.**		46	47	44	44	35	53	68	63	59	49	62
	Pièces/accessoires	**Acc.**		8	3	8	9	6	12	17	10	7	9	3
		Tent.												1
	Non spécifié	**Inc.**	2											
		Acc.	482	8	10	15	4	4	1	7	5	8	1	1
		Tent.	3											
		Sous-total	**490**	**835**	**750**	**809**	**749**	**711**	**764**	**967**	**896**	**748**	**681**	**609**
Port / transport illégal	**Arme à feu**	**Acc.**		111	99	97	90	79	76	86	74	71	62	56
	Arme blanche ou non à feu	**Acc.**		798	791	904	867	797	858	900	928	862	922	709
	Munition	**Acc.**		8	7	2	9	1	5	7	12	3	7	4
	Pièces/accessoires	**Acc.**		1	2	3	1		1	1	2	2		1
	Non spécifié	**Acc.**	533	4	4	3	4	1	1	3	3	2	2	1
		Tent.	7											
		Sous-total	**540**	**922**	**903**	**1.009**	**971**	**878**	**941**	**997**	**1.019**	**940**	**993**	**771**
Commerce illégal	**Arme à feu**	**Acc.**	8	10	9	9	13	10	17	10	14	14	18	20
		Tent.							1			1		
	Arme blanche ou non à feu	**Acc.**		3	4	9	13	4	12	5	2	3	7	5
	Munition	**Acc.**		1					1		1	1		
	Pièces/accessoires	**Acc.**				1	1							
	Non spécifié	**Acc.**	32	1		2	3	6				2	1	
		Tent.	1											
		Sous-total	**41**	**15**	**13**	**21**	**30**	**20**	**31**	**15**	**17**	**21**	**26**	**25**
Fabrication / réparation illégale	**Arme à feu**	**Acc.**				2		3	1	3	4	2	2	3
	Arme blanche ou non à feu	**Acc.**		2	5	1	2	1	1	1		1	4	
	Munition	**Acc.**				2						1		
	Pièces/accessoires	**Acc.**				1						1		
	Non spécifié	**Acc.**										1		
		Sous-total		**2**	**5**	**6**	**2**	**4**	**2**	**4**	**4**	**6**	**6**	**3**
Explosifs		**Inc.**	1											
		Acc.	45	5	5	3		2	10	11	17	40	37	27
		Sous-total	**46**	**5**	**5**	**3**		**2**	**10**	**11**	**17**	**40**	**37**	**27**

Armes et explosifs

			2000	2013	2014	2015	2016	2017	2018	2019	2020	2021	2022	2023
Enseignement collectif		**Acc.**		2		1		1				1	2	2
		Sous-total		**2**		**1**		**1**				**1**	**2**	**2**
Autre	**Documents**	**Acc.**	1	11	4	3	3	5	15	5	3	4	2	10
	Numéro de série	**Acc.**				2		2	2	3	8	5		1
	Vente à un mineur d'arme à feu	**Acc.**		1	1						1	1	1	
	Vente à un mineur d'arme non à feu	**Acc.**										2	1	
	Vente par correspondance/internet d'arme à feu	**Acc.**		1	1	1		1	2	1		1	1	1
	Vente par correspondance/internet d'autre arme	**Acc.**			1		1					2	1	2
	Mesures de sécurité	**Acc.**		1		5	4	3	7	6	6	4	5	5
	Stockage	**Acc.**		6	2	3		8	7	11	11	16	9	11
	Permis d'environnement	**Acc.**							1	1				
	Défaut signalement vol ou perte	**Acc.**		4	3	3	2	1	1	2			1	1
	Import / export / transit à un usage militaire	**Acc.**				8	2	12	3	1	4	8		2
		Tent.				1								
	Non spécifié	**Inc.**	1											
		Acc.	227	9	4	1	1	1		1				
		Tent.	1				1							
		Sous-total	**230**	**33**	**16**	**27**	**14**	**33**	**38**	**31**	**33**	**43**	**21**	**33**
		Total	**1.347**	**1.814**	**1.692**	**1.876**	**1.766**	**1.649**	**1.786**	**2.025**	**1.986**	**1.799**	**1.766**	**1.470**

Protection de la personne

			2000	2013	2014	2015	2016	2017	2018	2019	2020	2021	2022	2023
Discrimination	Racisme et xénophobie	Acc.	64	90	179	134	191	149	202	205	250	213	187	209
		Tent.	1											
	Fondée sur son orientation sexuelle (homophobie)	Acc.		14	20	17	29	27	25	29	19	38	25	20
	Fondée sur le sexe (sexisme)	Acc.				3	7	14	15	14	8	8	12	12
	Fondée sur le handicap	Acc.							4		3	2	3	
	Fondée sur conviction religieuse ou philosophique	Acc.						2	10	19	7	14	8	12
	Non spécifié	Acc.	3	1	1	1	1		2	1			1	
	Autre discrimination	Acc.		13	18	15	19	16	15	18	15	25	16	13
		Sous-total	**68**	**118**	**218**	**170**	**247**	**208**	**273**	**286**	**302**	**300**	**252**	**266**
Négationnisme et révisionnisme	Négationnisme	Acc.			1			2	1	1	2	1	2	
	Révisionnisme	Acc.		2	1	1	1	3		2	3	4	3	4
	Non spécifié	Acc.					1							
		Sous-total		**2**	**2**	**1**	**2**	**5**	**1**	**3**	**5**	**5**	**5**	**4**
Délit de presse		Acc.			1									
		Sous-total			**1**									
Droits d'auteur		Acc.	94	11	9	8	17	4	4	4	10	5	4	3
		Tent.	1											
		Sous-total	**95**	**11**	**9**	**8**	**17**	**4**	**4**	**4**	**10**	**5**	**4**	**3**
Protection de la vie privée		Inc.	1											
		Acc.	497	115	103	97	112	92	94	81	47	48	40	22
		Tent.	6											
		Sous-total	**504**	**115**	**103**	**97**	**112**	**92**	**94**	**81**	**47**	**48**	**40**	**22**
Caméras de surveillance		Acc.		17	25	40	47	53	40	24	32	110	122	138
		Sous-total		**17**	**25**	**40**	**47**	**53**	**40**	**24**	**32**	**110**	**122**	**138**
Droit à l'image		Acc.		13	27	20	52	78	85	106	147	169	238	237
		Tent.										1	1	
		Sous-total		**13**	**27**	**20**	**52**	**78**	**85**	**106**	**147**	**170**	**239**	**237**
Interdiction temporaire de résidence		Acc.		1		1		5	3	9	27	32	39	59
		Sous-total		**1**		**1**		**5**	**3**	**9**	**27**	**32**	**39**	**59**
Protection des données personnelles		Acc.												13
		Sous-total												**13**
Non spécifié		Acc.				1	1	2			3			
		Sous-total				**1**	**1**	**2**			**3**			

Protection de la personne

			2000	2013	2014	2015	2016	2017	2018	2019	2020	2021	2022	2023
Autres		**Acc.**	86	4	4	4	4	3	3	1	7	10	12	16
		Tent.	2											
		Sous-total	**88**	**4**	**4**	**4**	**4**	**3**	**3**	**1**	**7**	**10**	**12**	**16**
		Total	**755**	**281**	**389**	**342**	**482**	**450**	**503**	**514**	**580**	**680**	**713**	**758**

Hormones et dopage

		2000	2013	2014	2015	2016	2017	2018	2019	2020	2021	2022	2023
Détention	**Acc.**		64	95	87	87	89	86	107	91	66	64	43
	Tent.				1								
	Sous-total		**64**	**95**	**88**	**87**	**89**	**86**	**107**	**91**	**66**	**64**	**43**
Usage	**Acc.**	24	10	6	11	7	1	3	2	4	1	1	
	Sous-total	**24**	**10**	**6**	**11**	**7**	**1**	**3**	**2**	**4**	**1**	**1**	
Fabrication et distribution	**Acc.**		11	8	17	6	2	5	2	6	3	6	1
	Sous-total		**11**	**8**	**17**	**6**	**2**	**5**	**2**	**6**	**3**	**6**	**1**
Non spécifié	**Acc.**		7	1	1	1			1				2
	Sous-total		**7**	**1**	**1**	**1**			**1**				**2**
	Total	**24**	**92**	**110**	**117**	**101**	**92**	**94**	**112**	**101**	**70**	**71**	**46**

Loi du football

		2000	2013	2014	2015	2016	2017	2018	2019	2020	2021	2022	2023
Jet d'objets	**Acc.**							3	20	3	36	55	46
	Sous-total							**3**	**20**	**3**	**36**	**55**	**46**
Pénétrer irrégulièrement le stade ou son périmètre	**Acc.**							3	16	1	3	6	14
	Sous-total							**3**	**16**	**1**	**3**	**6**	**14**
Pénétration zones du stade inaccessibles au public	**Acc.**							5	8	18	57	50	23
	Sous-total							**5**	**8**	**18**	**57**	**50**	**23**
Non-respect des injonctions données	**Acc.**							2	15	3	7	9	9
	Tent.											1	2
	Sous-total							**2**	**15**	**3**	**7**	**10**	**11**
Inciter à la haine ou à l'emportement	**Acc.**							8	29	3	38	44	48
	Tent.												1
	Sous-total							**8**	**29**	**3**	**38**	**44**	**49**
Objets pyrotechniques dans le stade ou périmètre	**Acc.**							24	25	21	41	25	30
	Tent.							2					
	Sous-total							**26**	**25**	**21**	**41**	**25**	**30**
Utiliser objets pyrotechniques territoire royaume	**Acc.**							2	5	5	1	3	3
	Sous-total							**2**	**5**	**5**	**1**	**3**	**3**
Vente irrégulière de tickets	**Acc.**	46	91	94	137	132	78	133	20	1	1		3
	Tent.						4	9					
	Sous-total	**46**	**91**	**94**	**137**	**132**	**82**	**142**	**20**	**1**	**1**		**3**
Entrave à identification de personne via objet	**Acc.**												1
	Sous-total												**1**
	Total	**46**	**91**	**94**	**137**	**132**	**82**	**191**	**138**	**55**	**184**	**193**	**180**

Sécurité privée

		2000	2013	2014	2015	2016	2017	2018	2019	2020	2021	2022	2023
Entreprises de gardiennage / de sécurité	**Acc.**	85	36	45	38	61	34	30	57	6	14	17	21
	Sous-total	**85**	**36**	**45**	**38**	**61**	**34**	**30**	**57**	**6**	**14**	**17**	**21**
Détective privé	**Acc.**		3	1									
	Sous-total		**3**	**1**									
Milices privées	**Acc.**	1				1		2			3	2	
	Tent.		1										
	Sous-total	**1**	**1**			**1**		**2**			**3**	**2**	
Mercenaires	**Acc.**		2	1		1							
	Sous-total		**2**	**1**		**1**							
Non spécifié	**Acc.**	2											1
	Sous-total	**2**											**1**
	Total	**88**	**42**	**47**	**38**	**63**	**34**	**32**	**57**	**6**	**17**	**19**	**22**

Protection de la jeunesse

		2000	2013	2014	2015	2016	2017	2018	2019	2020	2021	2022	2023
Législation sur l'obligation scolaire	**Inc.**	1											
	Acc.	107	219	209	204	194	161	169	225	111	181	225	337
	Sous-total	**108**	**219**	**209**	**204**	**194**	**161**	**169**	**225**	**111**	**181**	**225**	**337**
Législation sur les dancings	**Acc.**	3					1						
	Sous-total	**3**					**1**						
Législation sur la protection de la jeunesse	**Inc.**	1											
	Acc.	175	1.759	1.683	1.868	2.087	2.135	2.423	2.392	2.240	2.235	2.383	2.827
	Tent.		1			1	2			1			1
	Sous-total	**176**	**1.760**	**1.683**	**1.868**	**2.088**	**2.137**	**2.423**	**2.392**	**2.241**	**2.235**	**2.383**	**2.828**
Non spécifié	**Acc.**	3	12	17	9	7	4	7	4	6	4	8	4
	Sous-total	**3**	**12**	**17**	**9**	**7**	**4**	**7**	**4**	**6**	**4**	**8**	**4**
	Total	**290**	**1.991**	**1.909**	**2.081**	**2.289**	**2.303**	**2.599**	**2.621**	**2.358**	**2.420**	**2.616**	**3.169**

Code pénal social

		2000	2013	2014	2015	2016	2017	2018	2019	2020	2021	2022	2023
Harcèlement au travail	**Acc.**		37	46	34	54	46	53	47	35	37	59	34
	Sous-total		**37**	**46**	**34**	**54**	**46**	**53**	**47**	**35**	**37**	**59**	**34**

Code pénal social

		2000	2013	2014	2015	2016	2017	2018	2019	2020	2021	2022	2023
Violence au travail	**Acc.**		3		1	2		2			1	1	
	Sous-total		**3**		**1**	**2**		**2**			**1**	**1**	
Mise en danger du travailleur	**Acc.**		2	4	2	1	1	1	2	9	1	4	1
	Sous-total		**2**	**4**	**2**	**1**	**1**	**1**	**2**	**9**	**1**	**4**	**1**
Age d'admission au travail	**Acc.**			1		1	1		5	4	2	4	1
	Sous-total			**1**		**1**	**1**		**5**	**4**	**2**	**4**	**1**
Temps de travail	**Acc.**			4	2			6	1	3	6	7	5
	Sous-total			**4**	**2**			**6**	**1**	**3**	**6**	**7**	**5**
Rémunération et autres avantages patrimoniaux	**Acc.**		3	4	5	5	3	5	4		13	4	
	Sous-total		**3**	**4**	**5**	**5**	**3**	**5**	**4**		**13**	**4**	
Travail illégal	**Acc.**	74	29	40	10	23	18	23	19	20	16	17	20
	Sous-total	**74**	**29**	**40**	**10**	**23**	**18**	**23**	**19**	**20**	**16**	**17**	**20**
Fraude sociale aux cotisations (travail au noir)	**Acc.**		142	163	164	170	128	196	210	230	153	191	198
	Sous-total		**142**	**163**	**164**	**170**	**128**	**196**	**210**	**230**	**153**	**191**	**198**
Documents sociaux	**Acc.**		5	6	8	7	3	4	5	1	8	3	3
	Sous-total		**5**	**6**	**8**	**7**	**3**	**4**	**5**	**1**	**8**	**3**	**3**
Relations collectives de travail	**Acc.**	4											
	Sous-total	**4**											
Surveillance et contrôle	**Acc.**			1			2	2	2	1			
	Sous-total			**1**			**2**	**2**	**2**	**1**			
Sécurité sociale	**Acc.**	9		8	2	7	9	3	2	3	7	1	
	Sous-total	**9**		**8**	**2**	**7**	**9**	**3**	**2**	**3**	**7**	**1**	
Infr. contre foi publique en droit pénal social	**Acc.**		41	35	43	47	70	62	62	50	47	48	35
	Tent.							1			1	1	2
	Sous-total		**41**	**35**	**43**	**47**	**70**	**63**	**62**	**50**	**48**	**49**	**37**
Escroquerie en droit pénal social	**Acc.**		28	50	55	86	115	141	118	96	88	98	79
	Tent.				1	2		1	1				
	Sous-total		**28**	**50**	**56**	**88**	**115**	**142**	**119**	**96**	**88**	**98**	**79**
Autres	**Acc.**		13	7	12	43	62	82	90	79	113	59	87
	Sous-total		**13**	**7**	**12**	**43**	**62**	**82**	**90**	**79**	**113**	**59**	**87**
	Total	**87**	**303**	**369**	**339**	**448**	**458**	**582**	**568**	**531**	**493**	**497**	**465**

Ivresse et alcool

		2000	2013	2014	2015	2016	2017	2018	2019	2020	2021	2022	2023
Ivresse publique	Inc.	11											
	Acc.	1.025	3.709	3.682	3.552	3.685	3.643	3.704	3.789	3.093	2.821	3.365	2.986
	Tent.							1		1			
	Sous-total	1.036	3.709	3.682	3.552	3.685	3.643	3.705	3.789	3.094	2.821	3.365	2.986
Heure de fermeture d'établiss. hôteliers	Acc.	41	3	16	7	6	2	5	1	1	1	2	
	Sous-total	41	3	16	7	6	2	5	1	1	1	2	
Distillerie clandestine	Acc.	1				1							
	Sous-total	1				1							
Servir de l'alcool à une personne ivre	Acc.		6	2		2	1	4	3	4	1	2	2
	Sous-total		6	2		2	1	4	3	4	1	2	2
Législation relative aux débits de boissons	Acc.										2	3	
	Sous-total										2	3	
Non spécifié	Acc.							1	1	4	4	3	6
	Sous-total							1	1	4	4	3	6
Autres	Acc.	65											
	Sous-total	65											
	Total	1.143	3.718	3.700	3.559	3.694	3.646	3.715	3.794	3.103	2.829	3.375	2.994

Législation sur les élections

		2000	2013	2014	2015	2016	2017	2018	2019	2020	2021	2022	2023
	Acc.	429		6				2	6				
	Sous-total	429		6				2	6				
	Total	429		6				2	6				

Registre de population

		2000	2013	2014	2015	2016	2017	2018	2019	2020	2021	2022	2023
	Inc.	17											
	Acc.	2.144	3.817	2.732	2.644	2.821	2.901	2.820	2.712	2.256	2.218	2.411	2.247
	Tent.	35									1		
	Sous-total	2.196	3.817	2.732	2.644	2.821	2.901	2.820	2.712	2.256	2.219	2.411	2.247
	Total	2.196	3.817	2.732	2.644	2.821	2.901	2.820	2.712	2.256	2.219	2.411	2.247

Carte d'identité

		2000	2013	2014	2015	2016	2017	2018	2019	2020	2021	2022	2023
Pas en possession	**Acc.**	133	256	118	93	111	80	87	105	132	84	49	74
	Tent.	1				1	1						
	Sous-total	**134**	**256**	**118**	**93**	**112**	**81**	**87**	**105**	**132**	**84**	**49**	**74**
Refus de présentation	**Acc.**	38	30	25	14	17	16	17	24	31	24	11	13
	Sous-total	**38**	**30**	**25**	**14**	**17**	**16**	**17**	**24**	**31**	**24**	**11**	**13**
Endommagée	**Acc.**	7	40	30	18	19	9	7	4	1	2	3	5
	Sous-total	**7**	**40**	**30**	**18**	**19**	**9**	**7**	**4**	**1**	**2**	**3**	**5**
Photo	**Acc.**	2											
	Sous-total	**2**											
Non spécifié	**Acc.**	2	124	89	70	50	14	6	6	12	9	31	35
	Tent.			1									
	Sous-total	**2**	**124**	**90**	**70**	**50**	**14**	**6**	**6**	**12**	**9**	**31**	**35**
Autres	**Acc.**	51	24	19	15	14	16	14	10	3	5	6	11
	Sous-total	**51**	**24**	**19**	**15**	**14**	**16**	**14**	**10**	**3**	**5**	**6**	**11**
	Total	**234**	**474**	**282**	**210**	**212**	**136**	**131**	**149**	**179**	**124**	**100**	**138**

Santé publique

		2000	2013	2014	2015	2016	2017	2018	2019	2020	2021	2022	2023
Art de guérir, art infirmier, etc.	**Acc.**	3	9	3	5	6	4	4	15	15	15	21	9
	Sous-total	**3**	**9**	**3**	**5**	**6**	**4**	**4**	**15**	**15**	**15**	**21**	**9**
Politique de la santé	**Acc.**		2	5	1		5	1	1	1.074	237	6	2
	Sous-total		**2**	**5**	**1**		**5**	**1**	**1**	**1.074**	**237**	**6**	**2**
Publicité illicite en matière de tabac	**Acc.**			1		1							
	Sous-total			**1**		**1**							
Interdiction de fumer	**Acc.**	11	167	159	95	68	74	94	90	34	33	36	52
	Sous-total	**11**	**167**	**159**	**95**	**68**	**74**	**94**	**90**	**34**	**33**	**36**	**52**
Vaccination obligatoire	**Acc.**	8	3	7	5	4	3	6	8	2	7	5	
	Tent.	3											
	Sous-total	**11**	**3**	**7**	**5**	**4**	**3**	**6**	**8**	**2**	**7**	**5**	
Prophylaxie des maladies vénériennes	**Acc.**											1	1
	Sous-total											**1**	**1**

Santé publique

		2000	2013	2014	2015	2016	2017	2018	2019	2020	2021	2022	2023
Législation médicaments	**Acc.**	8	14	12	19	26	22	22	31	24	72	48	48
	Tent.												2
	Sous-total	**8**	**14**	**12**	**19**	**26**	**22**	**22**	**31**	**24**	**72**	**48**	**50**
Vente de tabac	**Acc.**			2	1	2	1	1		2	7	1	17
	Sous-total			**2**	**1**	**2**	**1**	**1**		**2**	**7**	**1**	**17**
Denrées alimentaires	**Acc.**	10	28	26	19	17	16	18	6	19	38	32	37
	Sous-total	**10**	**28**	**26**	**19**	**17**	**16**	**18**	**6**	**19**	**38**	**32**	**37**
Exercice de la médecine vétérinaire	**Acc.**			1	1				1		1		2
	Sous-total			**1**	**1**				**1**		**1**		**2**
Infractions interruption volontaire de grossesse	**Acc.**										1		2
	Sous-total										**1**		**2**
Refus ou négligence respect mesures	**Acc.**									21.165	7.642	153	1
	Sous-total									**21.165**	**7.642**	**153**	**1**
Produits du tabac	**Acc.**										6	1	2
	Sous-total										**6**	**1**	**2**
Non spécifié	**Acc.**			2	7	2	3	4	2	49	3	1	1
	Sous-total			**2**	**7**	**2**	**3**	**4**	**2**	**49**	**3**	**1**	**1**
Autres	**Acc.**	70	37	36	42	28	22	13	8	4.347	626	44	22
	Sous-total	**70**	**37**	**36**	**42**	**28**	**22**	**13**	**8**	**4.347**	**626**	**44**	**22**
	Total	**113**	**260**	**254**	**195**	**154**	**150**	**163**	**162**	**26.731**	**8.688**	**349**	**198**

Travail

		2000	2013	2014	2015	2016	2017	2018	2019	2020	2021	2022	2023
Règlement général protection du travail	**Acc.**	22	5	9	3	5	9	5	5	2	4	14	11
	Sous-total	**22**	**5**	**9**	**3**	**5**	**9**	**5**	**5**	**2**	**4**	**14**	**11**
Commerce ambulant	**Acc.**	129	43	51	56	69	38	61	49	58	100	76	50
	Tent.	4								4			
	Sous-total	**133**	**43**	**51**	**56**	**69**	**38**	**61**	**49**	**62**	**100**	**76**	**50**
Protection professions libérales et intellec.	**Acc.**		15	36	1	2	2	1	2	1		2	2
	Sous-total		**15**	**36**	**1**	**2**	**2**	**1**	**2**	**1**		**2**	**2**
Rémunération profession réglementée	**Acc.**	8						1					
	Sous-total	**8**						**1**					

Travail

		2000	2013	2014	2015	2016	2017	2018	2019	2020	2021	2022	2023
Bureau de placement payant	**Acc.**			1									
	Sous-total			**1**									
Infractions mesure interdiction professionnelle	**Acc.**	1	10	33	29	32	31	29	27	22	24	31	39
	Sous-total	**1**	**10**	**33**	**29**	**32**	**31**	**29**	**27**	**22**	**24**	**31**	**39**
Marine marchande / travail portuaire	**Acc.**	5											
	Sous-total	**5**											
Fraude sociale aux cotisations (travail au noir)	**Acc.**	50	33	35	43	38	25	30	33	34	26	16	24
	Tent.	1											
	Sous-total	**51**	**33**	**35**	**43**	**38**	**25**	**30**	**33**	**34**	**26**	**16**	**24**
Accès à l'exercice d'une profession	**Acc.**	3	10	6	5	2	6	1	6	2	3	1	
	Sous-total	**3**	**10**	**6**	**5**	**2**	**6**	**1**	**6**	**2**	**3**	**1**	
Tourisme et hôtellerie	**Acc.**		3			1	2		2				2
	Sous-total		**3**			**1**	**2**		**2**				**2**
Travailleurs étrangers	**Acc.**	81	13	14	6	7	2	3	2	1	2		3
	Tent.	1											
	Sous-total	**82**	**13**	**14**	**6**	**7**	**2**	**3**	**2**	**1**	**2**		**3**
Repos hebdomadaire obligatoire	**Acc.**	1	19	19	6	8	10	11	9	9	4	1	3
	Sous-total	**1**	**19**	**19**	**6**	**8**	**10**	**11**	**9**	**9**	**4**	**1**	**3**
Non spécifié	**Acc.**				2	2	5	3	1	1	2	3	2
	Sous-total				**2**	**2**	**5**	**3**	**1**	**1**	**2**	**3**	**2**
Autres	**Acc.**	25	40	45	26	27	38	16	24	22	26	25	7
	Tent.	1							1				
	Sous-total	**26**	**40**	**45**	**26**	**27**	**38**	**16**	**25**	**22**	**26**	**25**	**7**
	Total	**332**	**191**	**249**	**177**	**193**	**168**	**161**	**161**	**156**	**191**	**169**	**143**

Protection des revenus publics

		2000	2013	2014	2015	2016	2017	2018	2019	2020	2021	2022	2023
Douane et accises	**Acc.**	14	13	13	16	11	6	7	8	14	19	14	9
	Tent.	1											
	Sous-total	**15**	**13**	**13**	**16**	**11**	**6**	**7**	**8**	**14**	**19**	**14**	**9**
Taxe de circulation / TMC	**Acc.**		442	425	374	408	350	414	219	262	229	178	204
	Sous-total		**442**	**425**	**374**	**408**	**350**	**414**	**219**	**262**	**229**	**178**	**204**
Fraude sociale aux allocations	**Acc.**	2	10	30	21	16	12	5	3	11	17	2	
	Sous-total	**2**	**10**	**30**	**21**	**16**	**12**	**5**	**3**	**11**	**17**	**2**	
Fraude TVA	**Acc.**	8	17	16	22	10	11	20	14	19	7	12	5
	Tent.								1				
	Sous-total	**8**	**17**	**16**	**22**	**10**	**11**	**20**	**15**	**19**	**7**	**12**	**5**
Fraude fiscale - impôts sur le revenu	**Acc.**	22	33	18	15	38	34	21	22	16	12	7	8
	Tent.		1				1		1				
	Sous-total	**22**	**34**	**18**	**15**	**38**	**35**	**21**	**23**	**16**	**12**	**7**	**8**
Fraude fiscale - politique agricole	**Acc.**	1											
	Sous-total	**1**											
Fraude autres revenus publics	**Acc.**	101	12	6	7	8	3	17	12	11	5	2	3
	Tent.	1											
	Sous-total	**102**	**12**	**6**	**7**	**8**	**3**	**17**	**12**	**11**	**5**	**2**	**3**
Non spécifié	**Acc.**	60	254	250	124	85	63	68	17	32	32	35	21
	Tent.	1											
	Sous-total	**61**	**254**	**250**	**124**	**85**	**63**	**68**	**17**	**32**	**32**	**35**	**21**
	Total	**211**	**782**	**758**	**579**	**576**	**480**	**552**	**297**	**365**	**321**	**250**	**250**

Législation économique

		2000	2013	2014	2015	2016	2017	2018	2019	2020	2021	2022	2023
Concurrence	**Acc.**		6	4	1		3						
	Sous-total		**6**	**4**	**1**		**3**						
Sociétés	**Acc.**	36	16	25	29	33	21	27	27	27	19	44	10
	Tent.	2											
	Sous-total	**38**	**16**	**25**	**29**	**33**	**21**	**27**	**27**	**27**	**19**	**44**	**10**
Accès / organisation économie	**Acc.**		1	1	4		1	2					3
	Sous-total		**1**	**1**	**4**		**1**	**2**					**3**
Instruments financiers	**Acc.**	8	1	2	2		2	1	11	3	3		1
	Sous-total	**8**	**1**	**2**	**2**		**2**	**1**	**11**	**3**	**3**		**1**
Contrefaçon de droits de propriété intellectuelle	**Acc.**		25	17	16	23	22	19	32	19	28	46	47
	Tent.											1	
	Sous-total		**25**	**17**	**16**	**23**	**22**	**19**	**32**	**19**	**28**	**47**	**47**
Délit d'initié	**Acc.**	10	2									1	
	Sous-total	**10**	**2**									**1**	
Non spécifié	**Acc.**	2											
	Tent.	1											
	Sous-total	**3**											
Autres	**Acc.**	39	102	173	203	195	102	155	245	248	213	162	133
	Sous-total	**39**	**102**	**173**	**203**	**195**	**102**	**155**	**245**	**248**	**213**	**162**	**133**
	Total	**98**	**153**	**222**	**255**	**251**	**151**	**204**	**315**	**297**	**263**	**254**	**194**

Pratiques commerciales

		2000	2013	2014	2015	2016	2017	2018	2019	2020	2021	2022	2023
Pratiques du marché et protection du consommateur	**Inc.**	1											
	Acc.	313	6	3	25	2	2		3	2	1	7	
	Tent.	2											
	Sous-total	**316**	**6**	**3**	**25**	**2**	**2**		**3**	**2**	**1**	**7**	
Réglementation des prix	**Acc.**	2							1	7			
	Sous-total	**2**							**1**	**7**			
Produits pétroliers	**Acc.**	1		1							1		
	Sous-total	**1**		**1**							**1**		
Registre de commerce	**Inc.**	2											
	Acc.	34	34	31	28	58	41	23	12	35	36	28	22
	Tent.			1									
	Sous-total	**36**	**34**	**32**	**28**	**58**	**41**	**23**	**12**	**35**	**36**	**28**	**22**
Non spécifié	**Acc.**	8	1	2	2	4	2	2		1	1	3	1
	Tent.	1				1							
	Sous-total	**9**	**1**	**2**	**2**	**5**	**2**	**2**		**1**	**1**	**3**	**1**
Autres	**Inc.**	1											
	Acc.	65	81	77	37	61	21	29	15	24	9	17	14
	Tent.	2				1							
	Sous-total	**68**	**81**	**77**	**37**	**62**	**21**	**29**	**15**	**24**	**9**	**17**	**14**
	Total	**432**	**122**	**115**	**92**	**127**	**66**	**54**	**31**	**69**	**48**	**55**	**37**

Code pénal militaire et milice

		2000	2013	2014	2015	2016	2017	2018	2019	2020	2021	2022	2023
Désertion	**Acc.**		4	13	2	1		3	2	1	1	2	
	Sous-total		**4**	**13**	**2**	**1**		**3**	**2**	**1**	**1**	**2**	
Service militaire	**Acc.**	2											
	Sous-total	**2**											
Code pénal militaire	**Acc.**	4	1	1		2		1		1	2	5	
	Sous-total	**4**	**1**	**1**		**2**		**1**		**1**	**2**	**5**	
	Total	**6**	**5**	**14**	**2**	**3**		**4**	**2**	**2**	**3**	**7**	

Autres lois spéciales

2000	2013	2014	2015	2016	2017	2018	2019	2020	2021	2022	2023

Autres lois spéciales

		2000	2013	2014	2015	2016	2017	2018	2019	2020	2021	2022	2023
Transport	**Acc.**	199	149	120	75	52	61	111	93	59	87	73	65
	Tent.	3											
	Sous-total	**202**	**149**	**120**	**75**	**52**	**61**	**111**	**93**	**59**	**87**	**73**	**65**
Prévention: incendies, explosions, accidents	**Acc.**	30	5	3	1	2	1		2	226	2	2	
	Sous-total	**30**	**5**	**3**	**1**	**2**	**1**		**2**	**226**	**2**	**2**	
Loteries et jeux de hasard	**Acc.**	39	19	11	21	19	70	20	34	25	25	37	9
	Sous-total	**39**	**19**	**11**	**21**	**19**	**70**	**20**	**34**	**25**	**25**	**37**	**9**
Infr. dans le secteur audiovisuel	**Acc.**	88	2	5	3	8	1	2	3	2			
	Sous-total	**88**	**2**	**5**	**3**	**8**	**1**	**2**	**3**	**2**			
Energie	**Acc.**	1		1			2			1			
	Sous-total	**1**		**1**			**2**			**1**			
Droit de grève des fonctionnaires de police	**Acc.**			1									
	Sous-total			**1**									
Réquisition prestataire de service	**Acc.**			2			2	1				1	1
	Sous-total			**2**			**2**	**1**				**1**	**1**
Incitation à certains crimes	**Acc.**				2	1		1	1	2		3	
	Sous-total				**2**	**1**		**1**	**1**	**2**		**3**	
Dégradation involontaire câbles télécommunication	**Acc.**			169	235	251	295	362	312	385	399	679	884
	Sous-total			**169**	**235**	**251**	**295**	**362**	**312**	**385**	**399**	**679**	**884**
Infractions Loi police chemins de fer	**Acc.**			36	80	333	218	134	33	54	82	61	60
	Tent.			1									
	Sous-total			**37**	**80**	**333**	**218**	**134**	**33**	**54**	**82**	**61**	**60**
Réorganisation judiciaire/continuité entreprises	**Acc.**						1		1			2	1
	Sous-total						**1**		**1**			**2**	**1**
Protection (pièce de l') uniforme policier	**Acc.**						2	4	3	5	5	10	3
	Sous-total						**2**	**4**	**3**	**5**	**5**	**10**	**3**
Moyens de communications électroniques	**Acc.**									31	59	46	62
	Tent.										1		
	Sous-total									**31**	**60**	**46**	**62**
Autres	**Acc.**	731	150	70	68	60	75	60	72	59	45	79	50
	Tent.	11			1			1	1				
	Sous-total	**742**	**150**	**70**	**69**	**60**	**75**	**61**	**73**	**59**	**45**	**79**	**50**

Autres lois spéciales

	2000	2013	2014	2015	2016	2017	2018	2019	2020	2021	2022	2023
Total	1.102	325	419	486	726	728	696	555	849	705	993	1.135

STATISTIQUES POLICIERES DE CRIMINALITE

LIEU DE PERPETRATION: ARRONDISSEMENT JUDICIAIRE

Antwerpen

ANNEXE III: DETAIL
FIGURES CRIMINELLES / PHENOMENES

Antwerpen

FC Vol moyen de transport

		2000	2013	2014	2015	2016	2017	2018	2019	2020	2021	2022	2023
Vol de voiture	**Inc.**	1											
	Acc.	3.631	1.169	1.060	956	921	738	553	528	389	445	389	399
	Tent.	770	193	147	103	72	66	54	39	24	27	40	35
	Total	**4.402**	**1.362**	**1.207**	**1.059**	**993**	**804**	**607**	**567**	**413**	**472**	**429**	**434**
Vol de moto	**Acc.**	147	176	148	157	111	118	104	120	68	60	89	83
	Tent.	24	6	5	7	3	16	10	10	1	10	9	3
	Total	**171**	**182**	**153**	**164**	**114**	**134**	**114**	**130**	**69**	**70**	**98**	**86**
Carjacking	**Acc.**	73	34	32	30	16	21	24	8	11	17	13	12
	Tent.	40	4	5	5		5	2	2	4	1	6	
	Total	**113**	**38**	**37**	**35**	**16**	**26**	**26**	**10**	**15**	**18**	**19**	**12**
Homejacking	**Acc.**	34	9	4	8	7	12	4	4	1	6	2	2
	Tent.	4		1								1	2
	Total	**38**	**9**	**5**	**8**	**7**	**12**	**4**	**4**	**1**	**6**	**3**	**4**
Vol dans les garages	**Acc.**	306	75	85	55	66	51	38	25	6	23	6	6
	Tent.	2	3										
	Total	**308**	**78**	**85**	**55**	**66**	**51**	**38**	**25**	**6**	**23**	**6**	**6**
Vol de vélomoteur	**Inc.**	4											
	Acc.	1.695	570	529	629	463	522	420	412	333	478	590	642
	Tent.	87	16	18	31	24	35	31	27	13	32	39	35
	Total	**1.786**	**586**	**547**	**660**	**487**	**557**	**451**	**439**	**346**	**510**	**629**	**677**
Vol de vélo	**Inc.**	243											
	Acc.	9.575	10.283	10.620	10.006	10.118	9.406	8.277	8.822	6.565	6.755	7.849	8.212
	Tent.	154	66	85	84	104	124	110	106	123	108	107	158
	Total	**9.972**	**10.349**	**10.705**	**10.090**	**10.222**	**9.530**	**8.387**	**8.928**	**6.688**	**6.863**	**7.956**	**8.370**

FC Cambriolage

		2000	2013	2014	2015	2016	2017	2018	2019	2020	2021	2022	2023
Cambriolage dans habitation	**Acc.**	8.904	6.573	6.427	6.040	4.771	4.711	4.472	3.881	2.747	2.598	3.352	3.070
	Tent.	4.889	3.421	3.240	3.345	2.630	2.732	2.544	2.356	1.705	1.531	1.955	1.824
	Total	**13.793**	**9.994**	**9.667**	**9.385**	**7.401**	**7.443**	**7.016**	**6.237**	**4.452**	**4.129**	**5.307**	**4.894**
Cambriolage ds entreprise ou commerce	**Acc.**	3.192	2.404	2.098	1.790	1.481	1.628	1.284	1.107	626	721	710	766
	Tent.	1.114	1.061	828	690	665	816	618	591	353	357	347	339
	Total	**4.306**	**3.465**	**2.926**	**2.480**	**2.146**	**2.444**	**1.902**	**1.698**	**979**	**1.078**	**1.057**	**1.105**
Cambriolage ds service public ou bâtiment administ	**Acc.**	676	760	696	653	632	581	463	450	309	255	280	259
	Tent.	216	299	300	281	285	360	201	235	175	141	128	133
	Total	**892**	**1.059**	**996**	**934**	**917**	**941**	**664**	**685**	**484**	**396**	**408**	**392**
Vol au bélier	**Acc.**	40	19	29	19	9	5	9	6	3		2	3
	Tent.	5	10	4	8	4	3	3	2	1		1	3
	Total	**45**	**29**	**33**	**27**	**13**	**8**	**12**	**8**	**4**		**3**	**6**
Cambriolage dans bâtiment (total)	**Acc.**	12.691	9.725	9.206	8.462	6.874	6.897	6.212	5.431	3.676	3.566	4.337	4.089
	Tent.	6.170	4.775	4.358	4.310	3.577	3.904	3.361	3.178	2.233	2.026	2.429	2.296
	Total	**18.861**	**14.500**	**13.564**	**12.772**	**10.451**	**10.801**	**9.573**	**8.609**	**5.909**	**5.592**	**6.766**	**6.385**

FC Vol autre

		2000	2013	2014	2015	2016	2017	2018	2019	2020	2021	2022	2023
Vol à main armée	**Acc.**	970	557	501	446	341	363	299	302	244	251	239	233
	Tent.	180	114	97	81	84	93	73	62	55	61	59	43
	Total	**1.150**	**671**	**598**	**527**	**425**	**456**	**372**	**364**	**299**	**312**	**298**	**276**
Vol avec violence sans arme	**Inc.**	2											
	Acc.	2.735	2.254	1.941	1.721	1.644	1.563	1.400	1.369	978	1.049	1.424	1.407
	Tent.	424	291	285	288	334	261	366	364	248	238	472	370
	Total	**3.161**	**2.545**	**2.226**	**2.009**	**1.978**	**1.824**	**1.766**	**1.733**	**1.226**	**1.287**	**1.896**	**1.777**

FC Vol autre

		2000	2013	2014	2015	2016	2017	2018	2019	2020	2021	2022	2023
Vol dans ou sur un véhicule	**Acc.**	14.368	8.684	7.773	6.908	6.179	5.052	4.135	4.744	2.547	2.633	3.179	2.775
	Tent.	2.368	1.601	1.519	1.321	1.040	1.004	728	861	587	519	562	503
	Total	**16.736**	**10.285**	**9.292**	**8.229**	**7.219**	**6.056**	**4.863**	**5.605**	**3.134**	**3.152**	**3.741**	**3.278**
Sacjacking dans une voiture	**Acc.**		50	16	3	8	2	3	7	2		3	2
	Tent.		1					2					
	Total		**51**	**16**	**3**	**8**	**2**	**5**	**7**	**2**		**3**	**2**
Vol d'armes et explosifs	**Acc.**	207	188	182	167	152	135	133	121	81	72	79	88
	Tent.	1	7	4	3	1	1	2		1	1	2	
	Total	**208**	**195**	**186**	**170**	**153**	**136**	**135**	**121**	**82**	**73**	**81**	**88**
Steaming	**Acc.**	1	64	52	35	33	29	25	14	15	6	9	9
	Tent.		8	9	6	6	4	4	6	2	2	3	1
	Total	**1**	**72**	**61**	**41**	**39**	**33**	**29**	**20**	**17**	**8**	**12**	**10**
Arrachage de sac à main	**Acc.**	466	346	239	131	129	89	90	66	34	35	42	39
	Tent.	57	46	27	8	9	1	1	2	1	2		
	Total	**523**	**392**	**266**	**139**	**138**	**90**	**91**	**68**	**35**	**37**	**42**	**39**
Vol à l'arraché	**Acc.**	1.362	841	557	459	441	634	710	631	356	382	602	548
	Tent.	73	75	35	23	50	41	43	46	32	31	37	28
	Total	**1.435**	**916**	**592**	**482**	**491**	**675**	**753**	**677**	**388**	**413**	**639**	**576**
Vol à la tire	**Acc.**	3.906	6.391	5.449	4.231	3.600	3.460	3.395	3.189	1.367	1.107	1.800	1.682
	Tent.	25	31	43	29	14	36	36	20	17	11	17	10
	Total	**3.931**	**6.422**	**5.492**	**4.260**	**3.614**	**3.496**	**3.431**	**3.209**	**1.384**	**1.118**	**1.817**	**1.692**
Vol à l'étalage	**Acc.**	3.150	4.958	4.424	4.296	4.441	4.250	4.364	4.583	3.590	3.799	5.174	5.632
	Tent.	126	146	146	121	186	190	156	141	128	97	124	128
	Total	**3.276**	**5.104**	**4.570**	**4.417**	**4.627**	**4.440**	**4.520**	**4.724**	**3.718**	**3.896**	**5.298**	**5.760**

FC Vol autre

		2000	2013	2014	2015	2016	2017	2018	2019	2020	2021	2022	2023
Vol par ruse	**Acc.**	656	1.486	877	725	635	685	602	550	399	340	379	440
	Tent.	97	117	86	65	82	75	71	49	56	52	66	61
	Total	**753**	**1.603**	**963**	**790**	**717**	**760**	**673**	**599**	**455**	**392**	**445**	**501**
Vol de métaux	**Acc.**	128	544	358	286	228	256	224	186	148	195	255	275
	Tent.	4	12	5	4	2	7	8	4	1	5	3	3
	Total	**132**	**556**	**363**	**290**	**230**	**263**	**232**	**190**	**149**	**200**	**258**	**278**
Vol sur les chantiers	**Acc.**	389	588	536	465	454	384	403	368	318	396	440	409
	Tent.	23	57	39	45	37	47	46	40	35	33	35	38
	Total	**412**	**645**	**575**	**510**	**491**	**431**	**449**	**408**	**353**	**429**	**475**	**447**
Home-invasion	**Acc.**		11	21	21	20	20	20	28	22	16	25	19
	Tent.		4	8	1	4	2	4	2	1	3	3	5
	Total		**15**	**29**	**22**	**24**	**22**	**24**	**30**	**23**	**19**	**28**	**24**
Vol d'animaux	**Acc.**	155	101	99	119	89	94	86	87	85	62	63	58
	Tent.	4		2		3	3		3			1	1
	Total	**159**	**101**	**101**	**119**	**92**	**97**	**86**	**90**	**85**	**62**	**64**	**59**
Vol de cargaison	**Acc.**	1	83	115	109	125	129	121	122	206	116	118	69
	Tent.	1	21	39	32	40	54	38	57	61	41	29	26
	Total	**2**	**104**	**154**	**141**	**165**	**183**	**159**	**179**	**267**	**157**	**147**	**95**

Criminalité ICT

		2000	2013	2014	2015	2016	2017	2018	2019	2020	2021	2022	2023
Fraude de cartes de paiements	**Acc.**	107	1.084	837	927	1.100	1.352	1.135	1.422	949	924	1.423	1.587
	Tent.	11	70	46	41	82	42	55	64	21	35	44	35
	Total	**118**	**1.154**	**883**	**968**	**1.182**	**1.394**	**1.190**	**1.486**	**970**	**959**	**1.467**	**1.622**
Phishing	**Acc.**		70	62	46	39	91	368	612	1.428	1.126	1.100	1.191
	Tent.		7	10	6	3	15	56	52	93	80	56	36
	Total		**77**	**72**	**52**	**42**	**106**	**424**	**664**	**1.521**	**1.206**	**1.156**	**1.227**
Ransomware	**Acc.**					5	39	34	23	22	34	20	13
	Tent.						2	4	5	3	2		
	Total					**5**	**41**	**38**	**28**	**25**	**36**	**20**	**13**
Shouldersurfing	**Acc.**		74	62	102	77	173	218	119	73	30	23	69
	Tent.		2	1	2	2	9	2	1	2	1	4	1
	Total		**76**	**63**	**104**	**79**	**182**	**220**	**120**	**75**	**31**	**27**	**70**
Skimming	**Acc.**		105	61	87	88	54	45	70	65	45	41	57
	Tent.		9	2	1	3	2	1	1	1		2	
	Total		**114**	**63**	**88**	**91**	**56**	**46**	**71**	**66**	**45**	**43**	**57**

FC Autre

		2000	2013	2014	2015	2016	2017	2018	2019	2020	2021	2022	2023
Violence contre les métiers d'intérêt général	Acc.	160	461	410	411	422	499	441	469	387	506	528	564
	Tent.	9	2	3	5	3		3	2	2	3		2
	Total	**169**	**463**	**413**	**416**	**425**	**499**	**444**	**471**	**389**	**509**	**528**	**566**
Viol collectif	Acc.	26	30	30	17	39	32	36	48	46	39	44	26
	Tent.	2		2	1	3	2	4	5		3	1	1
	Total	**28**	**30**	**32**	**18**	**42**	**34**	**40**	**53**	**46**	**42**	**45**	**27**
Graffiti	Acc.	38	576	466	477	360	414	305	350	275	397	403	528
	Total	**38**	**576**	**466**	**477**	**360**	**414**	**305**	**350**	**275**	**397**	**403**	**528**
Dégradation de voiture	Acc.	1.461	6.324	5.685	5.117	4.880	4.811	4.915	4.901	3.726	4.008	3.983	3.889
	Tent.	13	1	3	1	4	6	1	1	2	4	2	2
	Total	**1.474**	**6.325**	**5.688**	**5.118**	**4.884**	**4.817**	**4.916**	**4.902**	**3.728**	**4.012**	**3.985**	**3.891**
Rixe au couteau	Acc.	17	90	88	77	92	90	109	86	97	106	101	78
	Tent.	10	28	19	28	40	18	28	44	51	36	40	30
	Total	**27**	**118**	**107**	**105**	**132**	**108**	**137**	**130**	**148**	**142**	**141**	**108**

PH Violence intrafamiliale (VIF)

		2000	2013	2014	2015	2016	2017	2018	2019	2020	2021	2022	2023
VIF: physique, dans le couple	Inc.	6											
	Acc.	936	3.214	3.235	3.188	3.469	3.281	3.441	3.599	3.551	3.230	3.536	3.312
	Tent.	8	23	22	18	18	19	16	23	19	27	28	29
	Total	**950**	**3.237**	**3.257**	**3.206**	**3.487**	**3.300**	**3.457**	**3.622**	**3.570**	**3.257**	**3.564**	**3.341**
VIF: physique, envers des descendants	Acc.	83	511	467	532	577	567	637	673	711	732	702	744
	Tent.	2	14	8	8	9	19	24	11	15	19	17	16
	Total	**85**	**525**	**475**	**540**	**586**	**586**	**661**	**684**	**726**	**751**	**719**	**760**

PH Violence intrafamiliale (VIF)

		2000	2013	2014	2015	2016	2017	2018	2019	2020	2021	2022	2023
VIF: physique, envers d'autres membres	**Inc.**	1											
	Acc.	912	655	586	638	640	654	716	818	917	819	766	847
	Tent.	6	7	8	7	8	9	8	13	12	8	12	15
	Total	**919**	**662**	**594**	**645**	**648**	**663**	**724**	**831**	**929**	**827**	**778**	**862**
VIF: sexuelle, dans le couple	**Acc.**	1	26	18	23	37	22	38	29	28	43	32	34
	Tent.				1		2		1		1	1	
	Total	**1**	**26**	**18**	**24**	**37**	**24**	**38**	**30**	**28**	**44**	**33**	**34**
VIF: sexuelle, envers des descendants	**Acc.**	77	102	78	89	93	92	75	89	105	89	45	12
	Tent.	1	1		1		1	2	1	5		1	
	Total	**78**	**103**	**78**	**90**	**93**	**93**	**77**	**90**	**110**	**89**	**46**	**12**
VIF: sexuelle, envers d'autres membres	**Acc.**	3	11	16	14	13	8	14	11	19	6	5	12
	Tent.								1				
	Total	**3**	**11**	**16**	**14**	**13**	**8**	**14**	**12**	**19**	**6**	**5**	**12**
VIF: psychique, dans le couple	**Inc.**	7											
	Acc.	1.817	2.539	2.270	1.913	2.015	2.086	1.858	1.975	1.968	2.004	2.217	1.996
	Tent.	5				1	1	1	2				1
	Total	**1.829**	**2.539**	**2.270**	**1.913**	**2.016**	**2.087**	**1.859**	**1.977**	**1.968**	**2.004**	**2.217**	**1.997**
VIF: psychique, envers des descendants	**Acc.**	2	57	59	72	152	193	207	226	241	248	248	235
	Total	**2**	**57**	**59**	**72**	**152**	**193**	**207**	**226**	**241**	**248**	**248**	**235**
VIF: psychique, envers d'autres membres	**Acc.**	3	127	101	118	160	192	188	181	210	178	174	162
	Tent.							1	1				
	Total	**3**	**127**	**101**	**118**	**160**	**192**	**189**	**182**	**210**	**178**	**174**	**162**
VIF: économique, dans le couple	**Acc.**	13	225	243	189	223	243	235	232	215	188	211	203
	Tent.	2	4	6	3	5	6	2	4	3	7	4	3
	Total	**15**	**229**	**249**	**192**	**228**	**249**	**237**	**236**	**218**	**195**	**215**	**206**

PH Violence intrafamiliale (VIF)

		2000	2013	2014	2015	2016	2017	2018	2019	2020	2021	2022	2023
VIF: économique, envers des descendants	Acc.	52	24	24	21	22	33	40	35	45	50	38	42
	Tent.	2			1		1		1	1			
	Total	54	24	24	22	22	34	40	36	46	50	38	42
VIF: économique, envers d'autres membres	Inc.	3											
	Acc.	652	368	363	323	259	240	276	242	236	205	240	244
	Tent.	21	5	2	3	2	8	5	2	2	5	2	1
	Total	676	373	365	326	261	248	281	244	238	210	242	245

PH Hormones et dopage

		2000	2013	2014	2015	2016	2017	2018	2019	2020	2021	2022	2023
Dopage humain	Acc.	18	90	116	117	108	102	100	120	112	83	77	53
	Tent.	1			1				1				
	Total	19	90	116	118	108	102	100	121	112	83	77	53
Engraissement illégal	Acc.	19	16	15	20	17	14	17	18	18	14	18	12
	Tent.							2					
	Total	19	16	15	20	17	14	19	18	18	14	18	12

PH Drogues

		2000	2013	2014	2015	2016	2017	2018	2019	2020	2021	2022	2023
Vente de cocaïne	Acc.	39	299	329	365	432	457	475	495	485	528	557	676
	Tent.		1	1									
	Total	39	300	330	365	432	457	475	495	485	528	557	676
Import-export de cocaïne	Acc.	10	54	58	59	61	55	73	63	78	65	71	74
	Tent.		4	1		1				5	1	1	
	Total	10	58	59	59	62	55	73	63	83	66	72	74

PH Drogues

		2000	2013	2014	2015	2016	2017	2018	2019	2020	2021	2022	2023
Production de drogues synthétiques	**Acc.**		33	67	40	27	17	26	24	25	19	15	16
	Total		**33**	**67**	**40**	**27**	**17**	**26**	**24**	**25**	**19**	**15**	**16**
Import-export de drogues synthétiques	**Acc.**	17	19	67	65	37	57	45	61	30	27	31	49
	Tent.			1	1				1				
	Total	**17**	**19**	**68**	**66**	**37**	**57**	**45**	**62**	**30**	**27**	**31**	**49**
Vente de drogues synthétiques	**Acc.**	44	304	356	348	355	338	342	403	368	292	315	295
	Tent.	1			1	1							
	Total	**45**	**304**	**356**	**349**	**356**	**338**	**342**	**403**	**368**	**292**	**315**	**295**
Production de cannabis (culture)	**Acc.**	5	160	137	164	159	147	131	139	184	118	90	86
	Tent.						1						
	Total	**5**	**160**	**137**	**164**	**159**	**148**	**131**	**139**	**184**	**118**	**90**	**86**
Import-export de cannabis en grande quantité	**Acc.**		25	28	22	22	21	16	11	14	21	13	7
	Tent.							1					
	Total		**25**	**28**	**22**	**22**	**21**	**17**	**11**	**14**	**21**	**13**	**7**
Vente de cannabis en grande quantité	**Acc.**		10	37	29	31	48	25	21	33	45	36	33
	Total		**10**	**37**	**29**	**31**	**48**	**25**	**21**	**33**	**45**	**36**	**33**
Import-export d'héroïne	**Acc.**	3	15	10	13	10	19	14	11	12	10	6	11
	Tent.		1										
	Total	**3**	**16**	**10**	**13**	**10**	**19**	**14**	**11**	**12**	**10**	**6**	**11**
Vente-trafic d héroïne	**Acc.**	19	124	128	105	79	78	61	62	64	81	48	52
	Tent.		1										
	Total	**19**	**125**	**128**	**105**	**79**	**78**	**61**	**62**	**64**	**81**	**48**	**52**

PH Trafic d'armes

		2000	2013	2014	2015	2016	2017	2018	2019	2020	2021	2022	2023
Commerce et production d'arme à feu et mun.	Acc.	12	13	11	22	16	31	23	15	29	33	23	24
	Tent.				1			1			1		
	Total	12	13	11	23	16	31	24	15	29	34	23	24
Commerce et production d'arme non à feu	Acc.	3	5	10	9	16	5	12	6	2	6	11	6
	Total	3	5	10	9	16	5	12	6	2	6	11	6

PH Traite des êtres humains

		2000	2013	2014	2015	2016	2017	2018	2019	2020	2021	2022	2023
TEH - exploitation économique	Acc.	37	19	22	15	19	22	22	25	19	38	40	25
	Tent.						2				1		1
	Total	37	19	22	15	19	24	22	25	19	39	40	26
TEH - exploitation sexuelle	Acc.	84	74	71	77	90	111	114	124	120	82	80	119
	Tent.	1	3	3	4	2	4	3		3	1	2	1
	Total	85	77	74	81	92	115	117	124	123	83	82	120

PH Violence dans l'espace public

		2000	2013	2014	2015	2016	2017	2018	2019	2020	2021	2022	2023
Violence physique (transport public)	Acc.	157	271	202	210	242	268	257	227	193	255	318	332
	Tent.	8	1	3	4	1	1	7	6	5	4	8	6
	Total	165	272	205	214	243	269	264	233	198	259	326	338
Violence physique (voie publique)	Inc.	1											
	Acc.	2.425	3.644	3.609	3.465	3.574	3.713	3.783	3.913	3.400	3.687	4.062	4.005
	Tent.	81	92	85	94	91	136	129	128	82	100	127	135
	Total	2.507	3.736	3.694	3.559	3.665	3.849	3.912	4.041	3.482	3.787	4.189	4.140

PH Violence dans l'espace public

		2000	2013	2014	2015	2016	2017	2018	2019	2020	2021	2022	2023
Violence physique (autre endroit public)	**Acc.**	151	293	258	244	252	276	308	258	315	386	337	357
	Tent.	1	6	5	6	7	3	11	6	6	7	7	6
	Total	**152**	**299**	**263**	**250**	**259**	**279**	**319**	**264**	**321**	**393**	**344**	**363**
Violence physique (endroit accessible au public)	**Acc.**	1.835	1.900	1.907	1.674	1.747	1.761	1.820	1.918	1.110	1.158	1.801	1.699
	Tent.	29	31	20	34	23	24	32	25	18	24	28	30
	Total	**1.864**	**1.931**	**1.927**	**1.708**	**1.770**	**1.785**	**1.852**	**1.943**	**1.128**	**1.182**	**1.829**	**1.729**
Violence sexuelle (transport public)	**Acc.**	25	49	55	45	72	74	74	51	45	77	103	82
	Tent.	1	1	2			1		2		1	2	1
	Total	**26**	**50**	**57**	**45**	**72**	**75**	**74**	**53**	**45**	**78**	**105**	**83**
Violence sexuelle (voie publique)	**Acc.**	294	268	283	238	303	273	308	314	292	292	319	296
	Tent.	13	10	18	5	7	13	8	9	3	8	9	6
	Total	**307**	**278**	**301**	**243**	**310**	**286**	**316**	**323**	**295**	**300**	**328**	**302**
Violence sexuelle (autre endroit public)	**Acc.**	101	106	91	83	85	85	99	112	130	123	99	86
	Tent.	3	3	1	2	2	3	2		4	1	1	2
	Total	**104**	**109**	**92**	**85**	**87**	**88**	**101**	**112**	**134**	**124**	**100**	**88**
Violence sexuelle (endroit accessible au public)	**Acc.**	145	159	177	176	209	230	229	248	212	246	332	304
	Tent.	8	4	7	2	4	9	6	9	3	3	7	4
	Total	**153**	**163**	**184**	**178**	**213**	**239**	**235**	**257**	**215**	**249**	**339**	**308**
Violence psychique (transport public)	**Acc.**	94	162	126	103	139	134	111	142	127	146	161	152
	Tent.				1								1
	Total	**94**	**162**	**126**	**104**	**139**	**134**	**111**	**142**	**127**	**146**	**161**	**153**
Violence psychique (voie publique)	**Inc.**	7											
	Acc.	1.379	1.810	1.815	1.629	1.766	1.848	1.967	1.942	2.081	1.999	1.922	1.953
	Tent.	10						1	3		1	2	1
	Total	**1.396**	**1.810**	**1.815**	**1.629**	**1.766**	**1.848**	**1.968**	**1.945**	**2.081**	**2.000**	**1.924**	**1.954**

PH Violence dans l'espace public

		2000	2013	2014	2015	2016	2017	2018	2019	2020	2021	2022	2023
Violence psychique (autre endroit public)	**Acc.**	195	287	288	248	249	232	237	216	256	218	197	239
	Tent.	4			1								
	Total	**199**	**287**	**288**	**249**	**249**	**232**	**237**	**216**	**256**	**218**	**197**	**239**
Violence psychique (endroit accessible au public)	**Inc.**	5											
	Acc.	1.021	894	848	934	889	901	957	936	764	770	958	894
	Tent.	6				3	1					1	
	Total	**1.032**	**894**	**848**	**934**	**892**	**902**	**957**	**936**	**764**	**770**	**959**	**894**
Vol à main armée (transport public)	**Acc.**	28	12	13	9	6	4	3	2	6	7	3	9
	Tent.		3		1	4	2		4	2	2	4	
	Total	**28**	**15**	**13**	**10**	**10**	**6**	**3**	**6**	**8**	**9**	**7**	**9**
Vol à main armée (voie publique)	**Acc.**	401	226	226	169	117	129	110	110	91	99	102	98
	Tent.	65	44	37	24	24	28	23	23	16	24	18	18
	Total	**466**	**270**	**263**	**193**	**141**	**157**	**133**	**133**	**107**	**123**	**120**	**116**
Vol à main armée (autre endroit public)	**Acc.**	29	17	21	18	13	19	7	19	22	11	16	15
	Tent.	3	2	2	1	1	7	1	1	5	2	1	2
	Total	**32**	**19**	**23**	**19**	**14**	**26**	**8**	**20**	**27**	**13**	**17**	**17**
Vol à main armée (endroit accessible au public)	**Acc.**	311	202	150	159	130	143	106	105	62	72	58	49
	Tent.	49	41	38	39	40	42	33	28	23	20	25	17
	Total	**360**	**243**	**188**	**198**	**170**	**185**	**139**	**133**	**85**	**92**	**83**	**66**
Vol avec violence sans arme (transport public)	**Acc.**	92	77	60	48	48	34	46	40	23	23	35	58
	Tent.	14	10	1	10	7	6	9	5	8	4	6	4
	Total	**106**	**87**	**61**	**58**	**55**	**40**	**55**	**45**	**31**	**27**	**41**	**62**
Vol avec violence sans arme (voie publique)	**Acc.**	1.639	1.336	1.071	849	824	794	650	613	359	454	504	546
	Tent.	168	143	113	108	121	100	93	104	55	57	69	56
	Total	**1.807**	**1.479**	**1.184**	**957**	**945**	**894**	**743**	**717**	**414**	**511**	**573**	**602**

PH Violence dans l'espace public

		2000	2013	2014	2015	2016	2017	2018	2019	2020	2021	2022	2023
Vol avec violence sans arme (autre endroit public)	Acc.	88	74	75	60	67	52	58	65	55	48	42	60
	Tent.	3	6	15	12	8	4	8	11	3	1	8	6
	Total	**91**	**80**	**90**	**72**	**75**	**56**	**66**	**76**	**58**	**49**	**50**	**66**
Vol avec violence sans arme (endr. acces. au pub.)	Acc.	477	450	378	376	393	378	296	306	207	170	321	292
	Tent.	71	55	40	34	36	35	34	37	35	24	41	21
	Total	**548**	**505**	**418**	**410**	**429**	**413**	**330**	**343**	**242**	**194**	**362**	**313**

PH Autre

		2000	2013	2014	2015	2016	2017	2018	2019	2020	2021	2022	2023
Faux policiers	Acc.	3	24	12	14	12	19	19	10	17	16	25	21
	Tent.		1	1	4	3		2	2	2	3	22	3
	Total	**3**	**25**	**13**	**18**	**15**	**19**	**21**	**12**	**19**	**19**	**47**	**24**
Terrorisme, extrémisme et radicalisme	Acc.		34	86	87	89	83	59	66	42	57	33	75
	Tent.				6	2	2		1	1			1
	Total		**34**	**86**	**93**	**91**	**85**	**59**	**67**	**43**	**57**	**33**	**76**
Cyberharcèlement	Acc.	217	765	1.099	1.033	990	901	843	854	858	927	873	1.006
	Tent.	2											
	Total	**219**	**765**	**1.099**	**1.033**	**990**	**901**	**843**	**854**	**858**	**927**	**873**	**1.006**
Fraude à l'identité	Acc.	439	835	939	1.083	1.285	1.191	1.262	1.352	1.509	1.668	1.753	1.392
	Tent.	7	32	47	67	54	55	62	55	95	123	42	30
	Total	**446**	**867**	**986**	**1.150**	**1.339**	**1.246**	**1.324**	**1.407**	**1.604**	**1.791**	**1.795**	**1.422**

STATISTIQUES POLICIERES DE CRIMINALITE

LIEU DE PERPETRATION: ARRONDISSEMENT JUDICIAIRE

Antwerpen

ANNEXE IV: FAITS ENREGISTRES NON CRIMINELS

Antwerpen

Faits non criminels

Maladies / Décès / Disparition

	2000	2013	2014	2015	2016	2017	2018	2019	2020	2021	2022	2023
Suicide	392	433	388	330	327	269	285	358	329	317	352	303
Personne malade	326	840	901	962	938	1.031	1.217	1.412	1.700	1.883	1.889	1.751
Décès suspect	74	293	286	296	368	405	456	509	473	542	555	531
Décès naturel	148	115	94	76	69	50	36	48	78	74	66	49
Disparition (personne disparue)	1.333	1.048	1.080	1.151	1.388	1.522	1.401	1.472	1.128	1.141	1.384	1.283
Accident (sauf roulage)	171	228	239	183	217	221	205	170	142	163	140	145
Cadavre non identifié		6	4	3	4	5	1	4	5	1	4	2
Sécurité des travailleurs (accident du travail)												35
Personne amnésique		12	12	12	2	1	3	1		1		
Non spécifié					1	1	4			4	6	5
Autres	56	10	14	7	4	17	6	2	7	5	3	1
Total	**2.500**	**2.985**	**3.018**	**3.020**	**3.318**	**3.522**	**3.614**	**3.976**	**3.862**	**4.131**	**4.399**	**4.105**

Appels

	2000	2013	2014	2015	2016	2017	2018	2019	2020	2021	2022	2023
Alarme	303	586	677	530	1.355	1.600	1.719	1.644	1.088	823	1.006	981
Appels	217	111	104	89	84	116	124	97	126	117	70	102
Total	**520**	**697**	**781**	**619**	**1.439**	**1.716**	**1.843**	**1.741**	**1.214**	**940**	**1.076**	**1.083**

Problèmes sociaux

	2000	2013	2014	2015	2016	2017	2018	2019	2020	2021	2022	2023
Différends familiaux	2.269	1.131	1.061	996	1.370	1.487	1.884	2.341	3.088	2.930	3.193	3.266
Différend (pas de coups)	730	314	259	176	218	200	228	199	166	132	143	150
Affaire civile	759	267	169	205	173	138	175	189	223	190	237	200
Protection de la jeunesse	823	1.212	1.211	1.534	1.510	1.743	1.826	1.819	1.706	1.689	2.417	2.775
Non spécifié					3		1	1	2		3	4
Autres	673	364	294	290	363	373	494	573	780	911	880	895
Total	**5.254**	**3.288**	**2.994**	**3.201**	**3.637**	**3.941**	**4.608**	**5.122**	**5.965**	**5.852**	**6.873**	**7.290**

CRIMINALITE ENREGISTREE COMMISE AU NIVEAU DE L'ARRONDISSEMENT JUDICIAIRE

Catastrophes

	2000	2013	2014	2015	2016	2017	2018	2019	2020	2021	2022	2023
Fuite de gaz	16	8	9	7	5		4	8	1	2		2
Eboulement	7		2		3	5	1		1		2	1
Affaissement	6	2	3	1								
Catastrophe naturelle	2		1									
Inondation					1							
Dégâts tempête	144	61	76	43	36	23	31	33	18	20	9	16
Problèmes causés par l'eau	34	2			2				1			
Dégâts eau	32	3	3		3	2	1	2	1		3	
Non spécifié										1		
Autres	35	18	9	6	3	2	6	5	3	3	2	2
Total	**276**	**94**	**103**	**57**	**53**	**32**	**43**	**48**	**25**	**26**	**16**	**21**

Ordre public

	2000	2013	2014	2015	2016	2017	2018	2019	2020	2021	2022	2023
Manifestation	3								1			
Troubles	111	494	538	503	631	570	655	556	585	539	622	521
Non spécifié	1			1				1				
Autres	68	69	43	22	39	40	30	42	59	58	45	52
Total	**183**	**563**	**581**	**526**	**670**	**610**	**685**	**599**	**645**	**597**	**667**	**573**

Agissements suspects

	2000	2013	2014	2015	2016	2017	2018	2019	2020	2021	2022	2023
	688	653	598	429	355	321	297	281	228	200	206	225
Total	**688**	**653**	**598**	**429**	**355**	**321**	**297**	**281**	**228**	**200**	**206**	**225**

Objets trouvés

	2000	2013	2014	2015	2016	2017	2018	2019	2020	2021	2022	2023
	539	3.661	3.571	3.501	4.065	4.405	4.150	4.321	3.386	3.336	3.533	3.054
Total	**539**	**3.661**	**3.571**	**3.501**	**4.065**	**4.405**	**4.150**	**4.321**	**3.386**	**3.336**	**3.533**	**3.054**

Objets perdus

	2000	2013	2014	2015	2016	2017	2018	2019	2020	2021	2022	2023
	10.245	57.755	58.995	57.531	60.050	59.455	57.731	48.462	35.386	37.210	38.399	35.240
Total	**10.245**	**57.755**	**58.995**	**57.531**	**60.050**	**59.455**	**57.731**	**48.462**	**35.386**	**37.210**	**38.399**	**35.240**

Autres non-infractions

	2000	2013	2014	2015	2016	2017	2018	2019	2020	2021	2022	2023
Ordonnance de capture	207	127	136	145	157	144	143	186	157	133	148	111
Réhabilitation	3	33	28	35	7	3	4	4	7	12	15	24
Non-respect des conditions	89	478	534	567	679	691	950	973	1.152	1.189	1.545	1.529
Procès-verbal d'information	3.089	1.480	1.425	1.355	1.465	1.542	1.403	1.469	1.180	1.190	1.163	1.191
Notification		3.639	3.536	4.412	4.318	3.295	3.585	2.972	2.553	2.413	2.596	2.278
Dégradation involontaire câbles (non-télécom)		322	254	136	100	60	60	51	42	65	84	80
Comportement lié à une radicalisation violente				1	9	6	5	5	4	5	4	14
Demande signalement surveillance électronique				1	22	56	5	6	5	214	887	1.416
Fonction de contrôle armes	38	36	39	45	35	37	38	44	52	158	204	133
Non spécifié				3	24	5	4	8	4	14	9	8
Autres non infractions	724											
Total	**4.150**	**6.115**	**5.952**	**6.700**	**6.816**	**5.839**	**6.197**	**5.718**	**5.156**	**5.393**	**6.655**	**6.784**