

STATISTIQUES POLICIERES DE CRIMINALITE

LIEU DE PERPETRATION: PROVINCE

Vlaams-Brabant

2000 - 2023

Police fédérale - DGRIDRIIBIPOL

STATISTIQUES POLICIERES DE CRIMINALITE

LIEU DE PERPETRATION: PROVINCE

Vlaams-Brabant

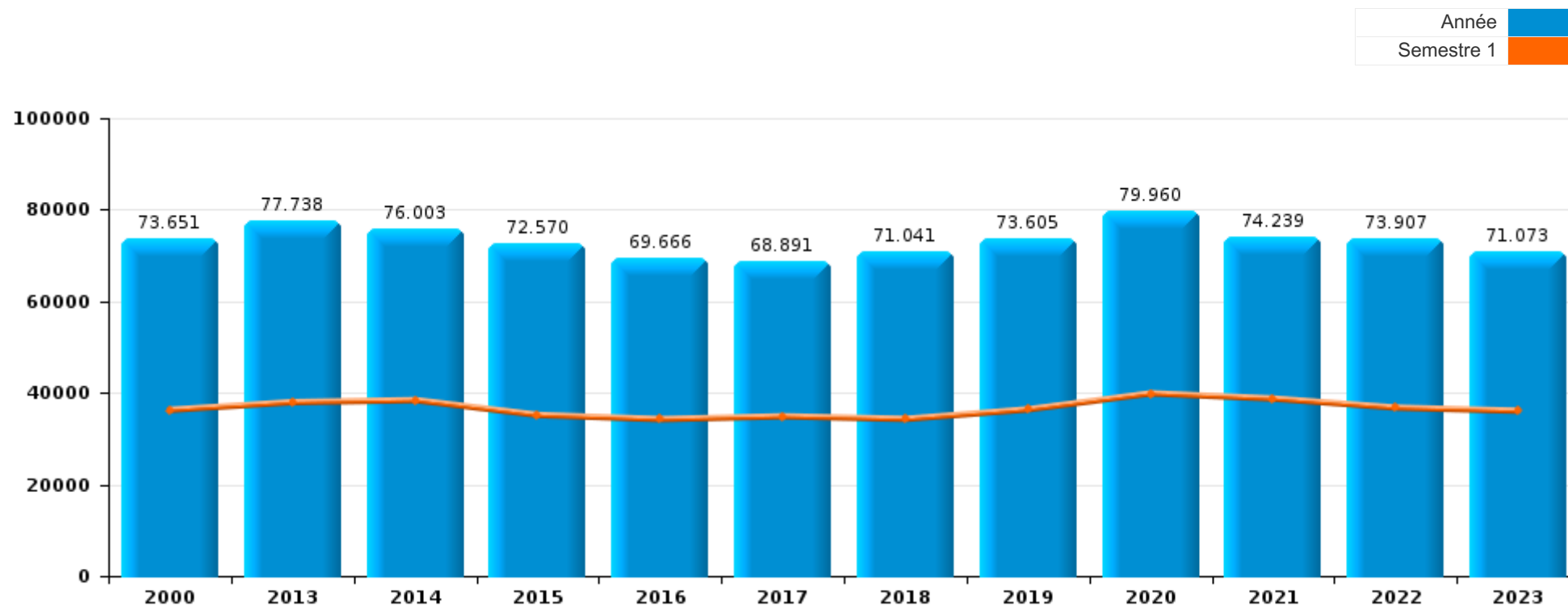
PARTIE I : INFRACTIONS JUDICIAIRES

CRIMINALITE ENREGISTREE COMMISE AU NIVEAU DE LA PROVINCE



Vlaams-Brabant

	2000	2013	2014	2015	2016	2017	2018	2019	2020	2021	2022	2023
Nombre total des délits	73.651	77.738	76.003	72.570	69.666	68.891	71.041	73.605	79.960	74.239	73.907	71.073





Vlaams-Brabant

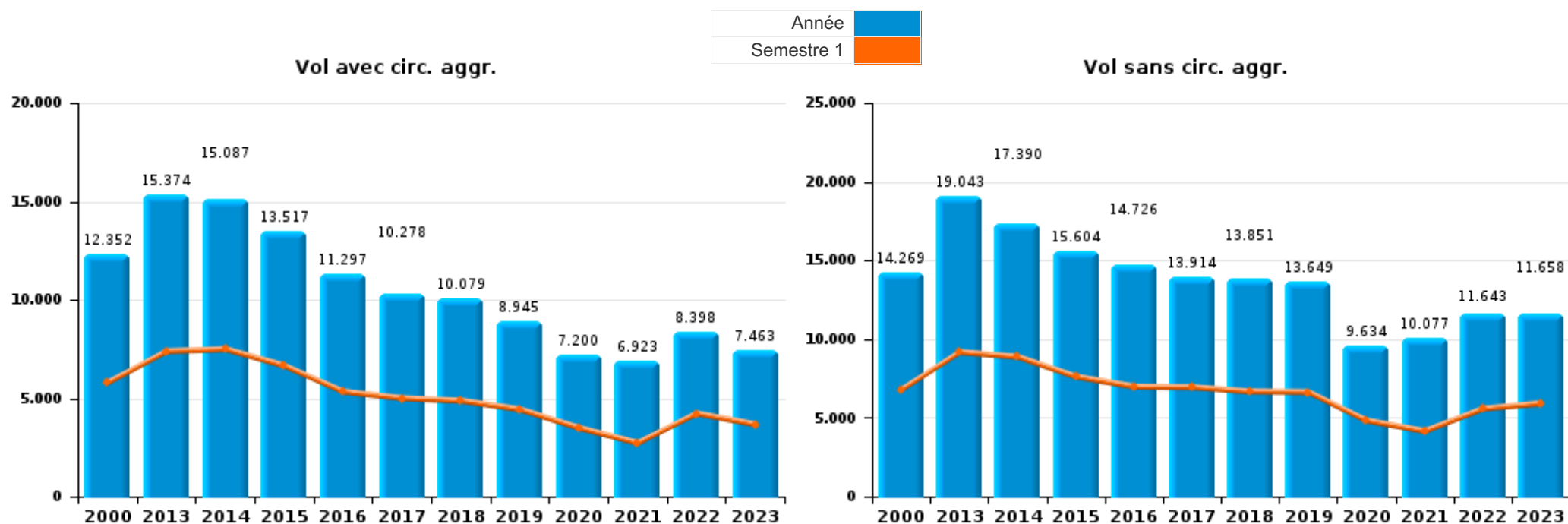
	2000	2013	2014	2015	2016	2017	2018	2019	2020	2021	2022	2023
Vol et extorsion	30.515	34.714	32.781	29.408	26.317	24.439	24.267	23.035	17.176	17.313	20.481	19.515
Dégradation de la propriété	7.460	7.785	7.442	6.886	6.166	5.884	6.022	5.832	5.098	5.392	5.746	5.209
Fraude	6.729	3.451	3.393	4.001	3.814	4.054	4.530	5.284	6.632	6.256	6.420	6.157
Infr. contre l'intégrité physique	4.070	4.939	4.977	4.800	4.688	4.752	5.007	4.990	4.327	4.543	5.362	5.260
Drogues	4.244	3.305	3.533	4.001	4.938	5.379	5.335	5.507	5.217	4.836	5.561	5.283
Législation sur les étrangers	2.734	4.022	3.939	3.606	3.279	3.786	3.764	4.095	3.076	3.326	3.643	3.792
Infr. contre la foi publique	4.431	2.374	2.412	2.770	2.072	2.147	2.281	2.525	1.932	2.898	2.377	1.871
Criminalité informatique		1.177	1.267	1.136	1.269	1.364	1.741	2.694	4.477	4.413	5.114	4.680
Infr. contre autres valeurs morales et sentiments	1.065	2.450	2.395	2.241	2.122	2.044	2.301	2.417	2.433	2.627	2.579	2.721
Registre de population	1.155	3.047	2.924	2.571	2.505	2.502	2.381	2.270	1.882	1.869	1.880	1.968
Infr. contre la sécurité publique	2.684	2.187	2.076	1.984	1.974	1.852	2.053	2.126	2.109	2.105	2.169	2.305
Santé publique	40	26	28	44	31	37	44	23	14.527	7.213	135	26
Ivresse et alcool	670	1.571	1.675	1.679	1.755	1.833	2.117	2.179	1.597	1.726	1.894	2.164
Protection de la jeunesse	164	1.049	1.080	1.294	1.643	1.732	1.820	2.173	2.122	2.290	2.549	2.842
Armes et explosifs	684	958	1.114	1.649	2.097	1.870	2.009	2.430	1.256	1.539	1.813	1.709
Environnement	1.697	1.005	895	921	861	978	976	955	1.120	1.072	1.137	1.131
Infr. contre les moeurs	651	818	839	835	888	997	1.007	1.160	1.101	1.198	1.135	1.048
Infr. contre la famille	1.385	1.055	1.132	740	847	805	769	656	711	681	665	603
Autres lois spéciales	359	90	201	223	448	402	467	1.299	1.213	1.148	1.315	888
Infr. contre l'autorité publique	726	600	618	584	663	633	711	628	769	570	602	600
Code pénal social	66	178	249	289	362	456	471	427	354	415	383	370
Protection de la personne	403	113	132	177	140	140	168	184	226	226	212	235
Protection des revenus publics	72	195	217	141	207	250	222	114	51	37	43	28
Infr. contre la liberté individuelle	52	128	124	106	113	119	114	112	87	105	116	100
Travail	245	118	115	79	89	69	77	99	79	82	91	83
Contravention Code pénal	881	14	9	6	8	6	9	7	13	6	10	10
Carte d'identité	150	68	89	82	75	69	75	62	102	74	43	58
Infr. relative au statut juridique de l'enfant	41	61	81	80	61	60	69	65	57	72	66	88
Législation économique	30	36	34	48	48	56	43	71	57	67	84	97
Pratiques commerciales	179	26	31	30	16	19	17	53	58	26	77	103
Hormones et dopage	4	56	41	40	42	51	55	52	27	33	102	44
Infr. contre la Sécurité de l'Etat	1	26	38	30	53	29	10	5	5	10	3	7
Loi du football	1	17	33	25	15	11	13	21	5	23	33	20
Exercice illégal de l'autorité publique	29	21	18	15	17	18	18	9	13	17	13	15
Traite des êtres humains		20	14	14	16	21	17	15	20	11	22	23
Autres infractions Code pénal		18	24	13	8	17	8	10	8	5	4	2
Marchand de sommeil		7	9	7	4	5	10	11	12	6	15	12
Sécurité privée	24	8	15	4	5	1	4	3	3	3	4	4
Code pénal militaire et milice	2	4	7	9	9	2	3	6	5	3	5	1
Législation sur les élections	8		1				31	1				
Exploitation de la mendicité		1	1	2	1	2	5			2	2	
Provocation crime ou délits									3	1	2	1
Sous-total	73.651	77.738	76.003	72.570	69.666	68.891	71.041	73.605	79.960	74.239	73.907	71.073
Contravention règlement policier local	12	2.276	1.998	2.463	2.879	4.378	6.032	5.641	5.893	4.825	4.124	5.912
Sous-total	12	2.276	1.998	2.463	2.879	4.378	6.032	5.641	5.893	4.825	4.124	5.912
Total	73.663	80.014	78.001	75.033	72.545	73.269	77.073	79.246	85.853	79.064	78.031	76.985



I.1. Catégorie des infractions : Vol et extorsion (top 5 des infractions au niveau national 2023)

Vlaams-Brabant

	2000	2013	2014	2015	2016	2017	2018	2019	2020	2021	2022	2023
Vol sans circ. aggr.	14.269	19.043	17.390	15.604	14.726	13.914	13.851	13.649	9.634	10.077	11.643	11.658
Vol avec circ. aggr.	12.352	15.374	15.087	13.517	11.297	10.278	10.079	8.945	7.200	6.923	8.398	7.463
Vol non spécifié	3.817	49	72	80	77	70	46	45	33	30	41	29
Extorsion	62	247	232	205	217	177	291	396	309	283	399	364
Autres	15	1		2								1
Total	30.515	34.714	32.781	29.408	26.317	24.439	24.267	23.035	17.176	17.313	20.481	19.515

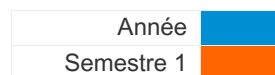




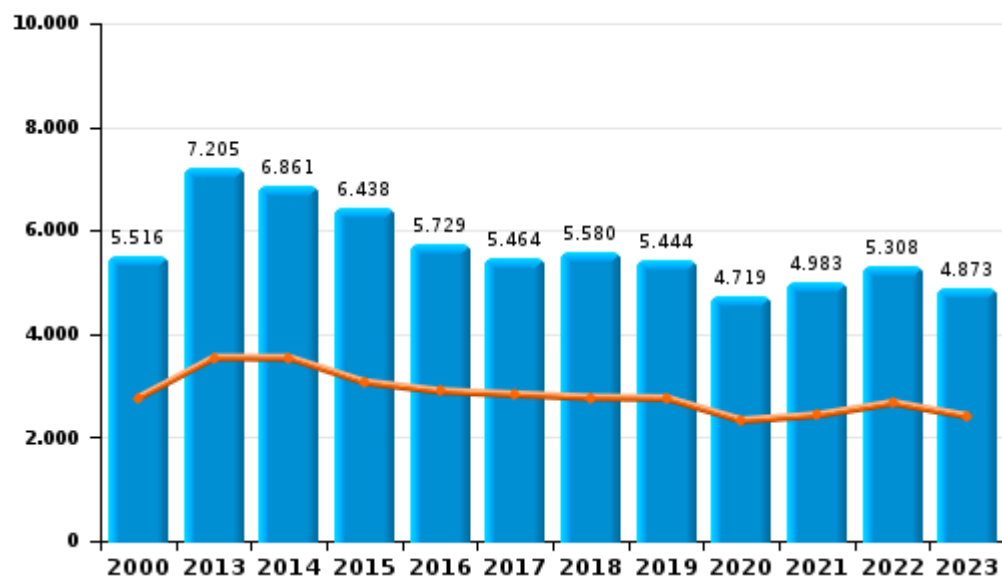
I.2. Catégorie des infractions : Dégradation de la propriété (top 5 des infractions au niveau national 2023)

Vlaams-Brabant

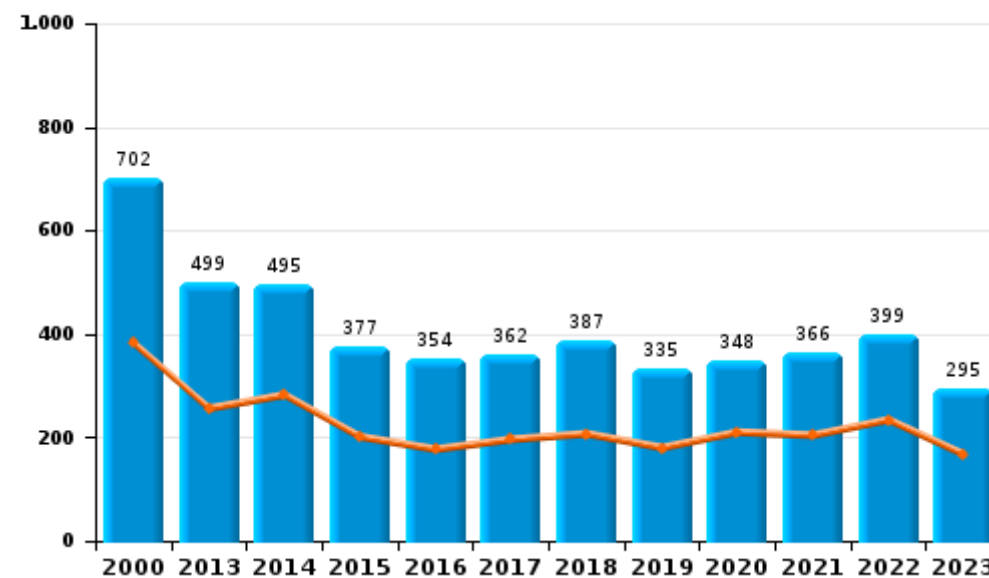
	2000	2013	2014	2015	2016	2017	2018	2019	2020	2021	2022	2023
Vandalisme	5.516	7.205	6.861	6.438	5.729	5.464	5.580	5.444	4.719	4.983	5.308	4.873
Incendie volontaire	256	238	248	196	202	211	198	205	193	222	246	188
Incendie involontaire	446	261	247	181	152	151	189	130	155	144	153	107
Destruction, dénaturation, dégradation	1.238	74	83	69	82	56	53	49	28	40	37	38
Destruction par explosion volontaire	4	7	3	2	1	2	2	4	3	3	2	3
Total	7.460	7.785	7.442	6.886	6.166	5.884	6.022	5.832	5.098	5.392	5.746	5.209



Vandalisme



Incendie

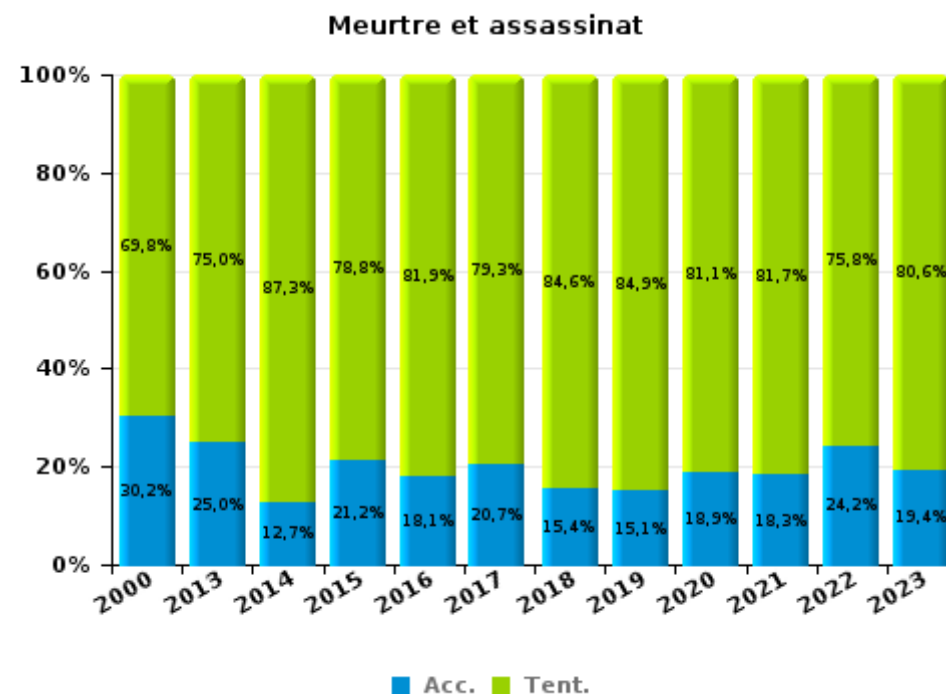
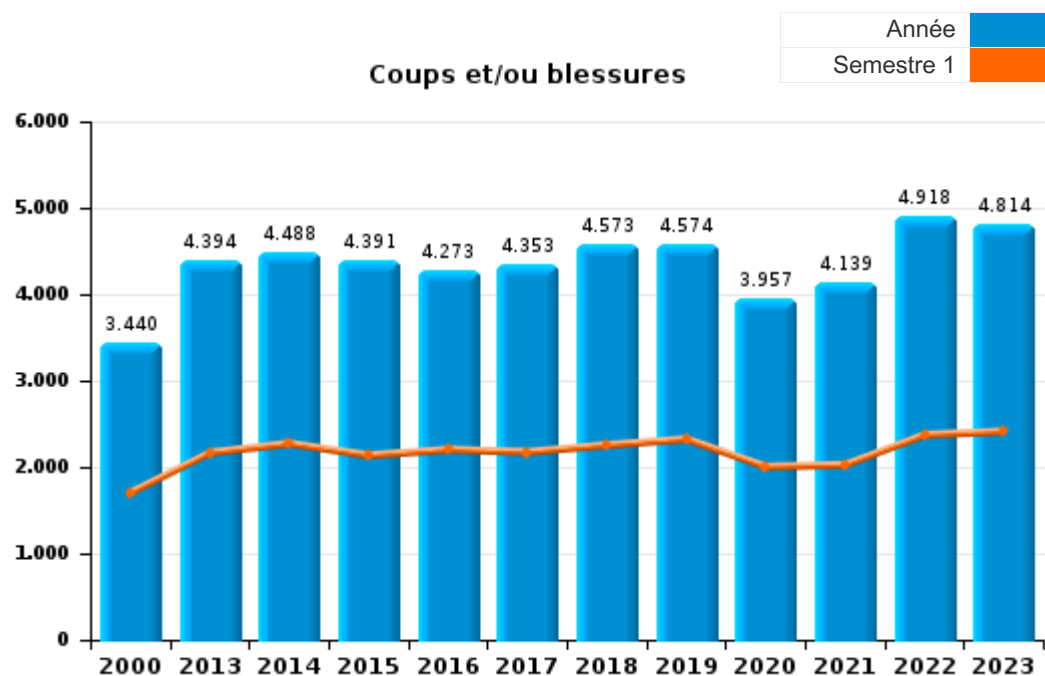




1.3. Catégorie des infractions : Infr. contre l'intégrité physique (top 5 des infractions au niveau national 2023)

Vlaams-Brabant

	2000	2013	2014	2015	2016	2017	2018	2019	2020	2021	2022	2023
Coups et/ou blessures	3.440	4.394	4.488	4.391	4.273	4.353	4.573	4.574	3.957	4.139	4.918	4.814
Autres	587	485	434	343	343	341	369	363	317	333	382	379
Meurtre et assassinat	43	60	55	66	72	58	65	53	53	71	62	67
Total	4.070	4.939	4.977	4.800	4.688	4.752	5.007	4.990	4.327	4.543	5.362	5.260

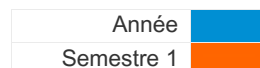




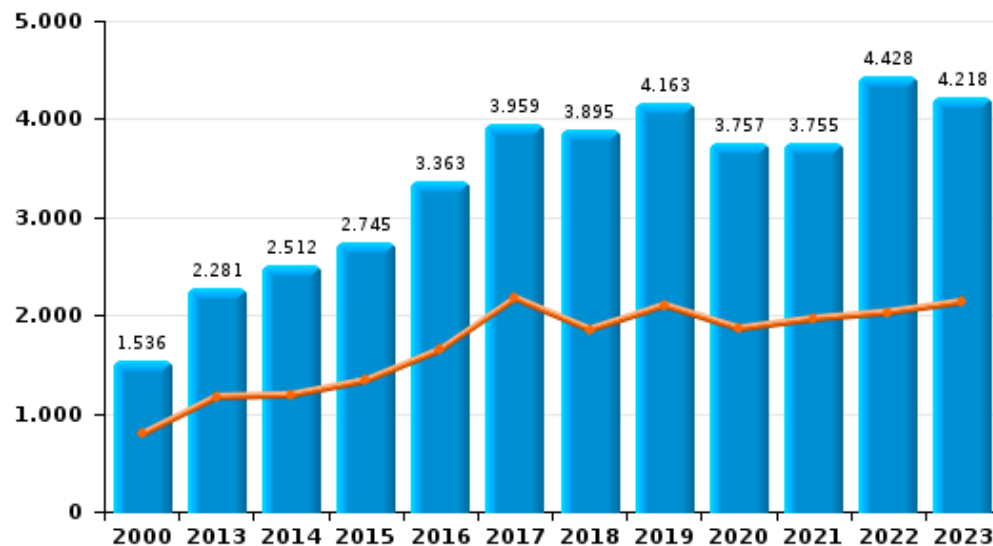
I.4. Catégorie des infractions : Drogues (top 5 des infractions au niveau national 2023)

Vlaams-Brabant

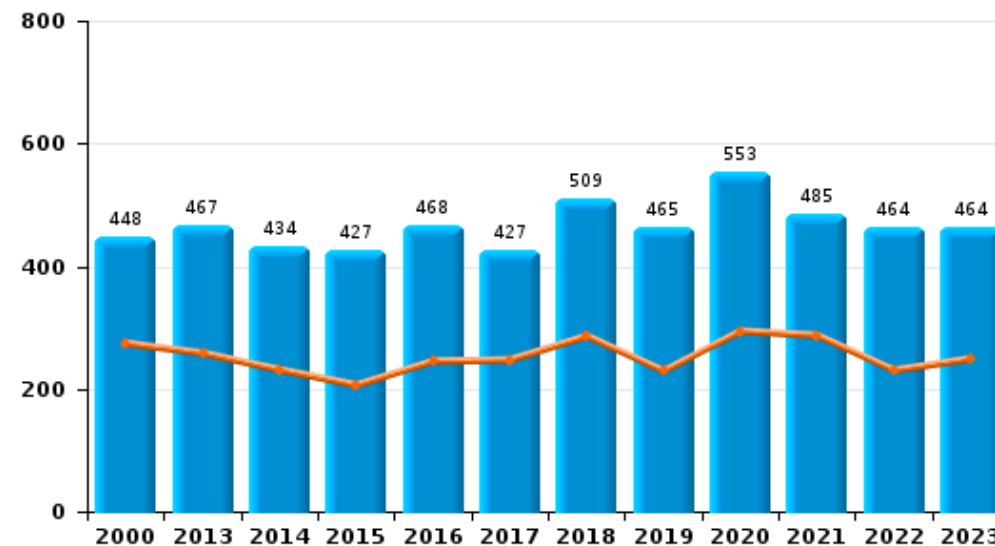
	2000	2013	2014	2015	2016	2017	2018	2019	2020	2021	2022	2023
Détention	1.536	2.281	2.512	2.745	3.363	3.959	3.895	4.163	3.757	3.755	4.428	4.218
Commerce	448	467	434	427	468	427	509	465	553	485	464	464
Importation et exportation	416	190	235	429	717	648	567	554	573	329	425	368
Usage	1.751	148	89	103	137	100	122	171	134	90	94	107
Fabrication	20	110	132	153	149	134	148	114	159	132	110	84
Autres	73	109	131	144	104	111	94	40	41	45	40	42
Total	4.244	3.305	3.533	4.001	4.938	5.379	5.335	5.507	5.217	4.836	5.561	5.283



Détention



Commerce





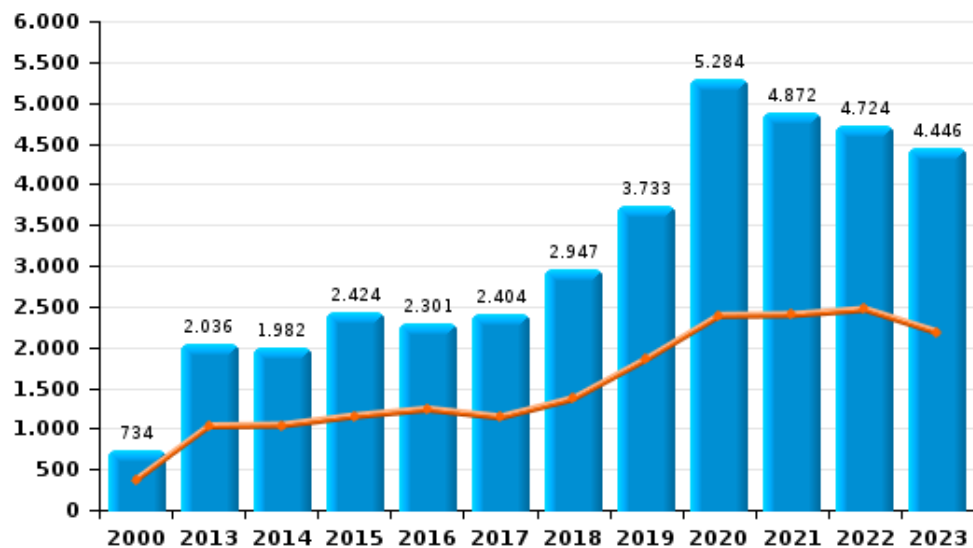
1.5. Catégorie des infractions : Fraude (top 5 des infractions au niveau national 2023)

Vlaams-Brabant

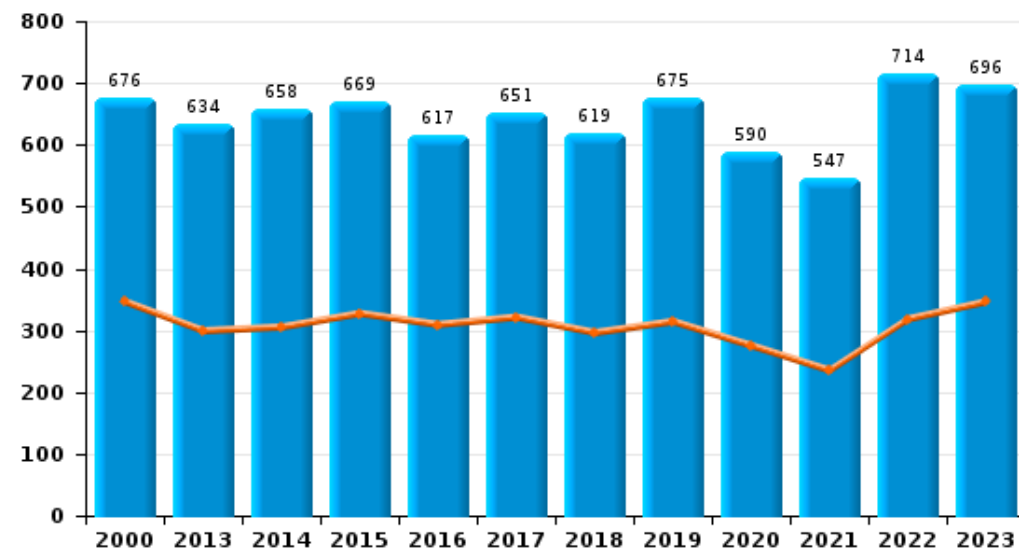
	2000	2013	2014	2015	2016	2017	2018	2019	2020	2021	2022	2023
Escoquerie	734	2.036	1.982	2.424	2.301	2.404	2.947	3.733	5.284	4.872	4.724	4.446
Détournement et destruction frauduleuse	4.220	363	330	403	459	585	592	463	344	368	458	441
Abus de confiance et infr. apparentées	676	634	658	669	617	651	619	675	590	547	714	696
Fraudes: Autres	396	121	152	207	167	144	135	195	217	271	282	307
Grivèlerie	484	134	117	143	132	101	86	96	64	65	84	91
Recel	209	110	111	110	107	153	120	93	96	102	122	137
Infr. liées à l'insolvabilité	10	53	43	45	31	16	31	29	37	31	36	39
Total	6.729	3.451	3.393	4.001	3.814	4.054	4.530	5.284	6.632	6.256	6.420	6.157



Escoquerie



Abus de confiance et infr. apparentées



STATISTIQUES POLICIERES DE CRIMINALITE

LIEU DE PERPETRATION: PROVINCE

Vlaams-Brabant

PARTIE II : FIGURES CRIMINELLES / PHENOMENES



Vlaams-Brabant

FC Vol moyen de transport

	2000	2013	2014	2015	2016	2017	2018	2019	2020	2021	2022	2023
Vol de voiture	2.117	587	625	631	488	512	539	432	348	336	314	341
Vol de moto	70	91	84	61	67	58	47	87	58	36	61	53
Carjacking	124	14	13	14	8	14	11	8	6	8	17	11
Homejacking	73	4	6	2	4	4	5	8	1	2	5	1
Vol dans les garages	253	103	63	87	55	50	48	36	21	20	12	11
Vol de vélomoteur	593	219	259	215	250	214	174	211	133	114	158	156
Vol de vélo	2.101	3.852	4.078	4.478	4.309	3.963	3.904	3.727	2.830	3.209	3.458	3.368

FC Cambriolage

	2000	2013	2014	2015	2016	2017	2018	2019	2020	2021	2022	2023
Cambriolage dans habitation	6.745	7.857	7.373	7.414	5.923	4.954	5.095	4.507	3.481	3.593	4.842	3.951
Cambriolage ds entreprise ou commerce	1.638	1.493	1.427	1.180	890	1.030	882	751	592	539	517	658
Cambriolage ds service public ou bâtiment administ	443	468	603	453	408	358	407	337	251	182	205	193
Vol au bélier	17	19	28	18	10	8	11	6	4	5	6	5
Cambriolage dans bâtiment (total)	8.773	9.802	9.384	9.021	7.207	6.332	6.374	5.586	4.319	4.309	5.558	4.800



FC Vol autre

	2000	2013	2014	2015	2016	2017	2018	2019	2020	2021	2022	2023
Vol à main armée	463	222	205	209	182	195	128	163	123	147	139	135
Vol avec violence sans arme	648	867	858	743	747	637	685	717	563	555	823	662
Vol dans ou sur un véhicule	4.726	4.383	4.807	3.363	3.231	3.131	2.942	2.822	2.237	2.194	2.269	2.221
Sacjacking dans une voiture		42	15	7	20	3	6	1		2	4	
Vol d'armes et explosifs	139	127	145	140	107	112	107	83	57	63	95	84
Steaming		30	28	9	16	15	6	9	11	11	10	15
Arrachage de sac à main	106	81	87	45	35	34	21	17	18	16	8	15
Vol à l'arraché	321	239	218	185	193	234	253	218	163	154	170	170
Vol à la tire	1.431	3.424	2.482	1.770	1.526	1.365	1.251	1.250	564	504	672	773
Vol à l'étalage	1.227	1.782	1.554	1.527	1.604	1.639	1.778	1.691	1.387	1.726	1.872	1.860
Vol par ruse	1.000	950	726	711	515	519	475	404	234	350	374	369
Vol de métaux	38	363	163	148	105	94	110	112	78	89	136	103
Vol sur les chantiers	252	378	307	285	290	240	246	257	265	225	288	221
Home-invasion		12	9	11	8	22	21	24	11	20	12	14
Vol d'animaux	64	93	90	65	51	64	63	60	72	55	58	36
Vol de cargaison	1	101	129	104	117	129	65	50	72	40	34	26

Criminalité ICT

	2000	2013	2014	2015	2016	2017	2018	2019	2020	2021	2022	2023
Fraude de cartes de paiements	28	463	525	390	467	533	492	788	625	545	844	811
Phishing		30	24	15	15	43	153	267	1.369	1.361	1.221	1.037
Ransomware					5	28	26	32	10	15	26	26
Shouldersurfing		27	45	31	24	78	62	127	46	37	26	24
Skimming		32	22	45	29	31	17	49	25	17	55	42



FC Autre

	2000	2013	2014	2015	2016	2017	2018	2019	2020	2021	2022	2023
Violence contre les métiers d'intérêt général	85	209	175	192	198	187	212	209	188	189	255	184
Viol collectif	6	8	6	9	9	9	8	9	10	12	7	11
Graffiti	27	428	429	335	264	209	180	175	198	179	252	250
Dégradation de voiture	1.007	3.580	3.407	3.309	2.901	2.757	2.694	2.635	2.144	2.271	2.327	2.303
Rixe au couteau	15	26	31	26	28	24	30	27	24	48	27	26

PH Violence intrafamiliale (VIF)

	2000	2013	2014	2015	2016	2017	2018	2019	2020	2021	2022	2023
VIF: physique, dans le couple	437	1.279	1.342	1.370	1.350	1.417	1.453	1.388	1.366	1.307	1.551	1.505
VIF: physique, envers des descendants	70	218	213	210	227	242	232	209	209	241	248	277
VIF: physique, envers d'autres membres	666	263	276	284	268	251	234	266	251	281	293	315

VIF: sexuelle, dans le couple		3	7	8	10	8	6	7	18	6	7	14
VIF: sexuelle, envers des descendants	49	46	25	41	34	29	32	34	43	36	21	2
VIF: sexuelle, envers d'autres membres		1	3	1	4	1		3	1	2		1

VIF: psychique, dans le couple	1.039	1.061	1.142	808	910	891	868	766	858	884	839	797
VIF: psychique, envers des descendants	2	15	12	12	38	48	46	27	37	44	50	54
VIF: psychique, envers d'autres membres	2	23	22	27	33	30	40	31	40	50	41	60

VIF: économique, dans le couple	7	40	66	46	50	49	37	57	43	52	59	55
VIF: économique, envers des descendants	36	3	4	3	6	5	6	4	4	3	7	2
VIF: économique, envers d'autres membres	553	182	190	141	135	105	105	84	81	89	109	125

PH Hormones et dopage

	2000	2013	2014	2015	2016	2017	2018	2019	2020	2021	2022	2023
Dopage humain	3	59	47	45	45	58	60	53	27	41	101	47
Engraissement illégal	3	9	7	8	7	8	3	4	7	162	5	4



PH Drogues

	2000	2013	2014	2015	2016	2017	2018	2019	2020	2021	2022	2023
Vente de cocaïne	2	49	39	65	60	68	80	71	102	94	115	124
Import-export de cocaïne	1	35	41	63	55	119	108	64	43	37	83	29
Production de drogues synthétiques		9	7	21	12	2	8	4	6	8	3	6
Import-export de drogues synthétiques	4	10	17	17	165	243	159	177	49	81	44	19
Vente de drogues synthétiques	16	116	97	93	99	81	114	86	115	94	67	84
Production de cannabis (culture)	2	47	46	47	69	52	70	51	67	58	49	28
Import-export de cannabis en grande quantité		4	8	6	5	2	10	5	4	4	18	56
Vente de cannabis en grande quantité		5	6	5	1	3	3	1	4	4	10	14
Import-export d'héroïne	1	14	7	13	23	53	41	22	25	38	7	7
Vente-traffic d'héroïne	1	27	19	18	17	15	14	17	21	19	19	16

PH Trafic d'armes

	2000	2013	2014	2015	2016	2017	2018	2019	2020	2021	2022	2023
Commerce et production d'arme à feu et mun.	1	14	10	36	28	21	36	35	14	18	17	9
Commerce et production d'arme non à feu	1	4	10	222	326	115	14	8	4	3	3	4

PH Traite des êtres humains

	2000	2013	2014	2015	2016	2017	2018	2019	2020	2021	2022	2023
TEH - exploitation économique	36	7	9	7	8	14	13	11	14	9	16	16
TEH - exploitation sexuelle	23	31	15	20	18	15	18	20	15	19	16	27



PH Violence dans l'espace public

	2000	2013	2014	2015	2016	2017	2018	2019	2020	2021	2022	2023
Violence physique (transport public)	44	127	116	126	110	133	136	106	113	146	140	161
Violence physique (voie publique)	1.050	1.477	1.530	1.416	1.397	1.366	1.493	1.521	1.188	1.292	1.510	1.468
Violence physique (autre endroit public)	180	107	98	108	109	104	97	115	124	126	113	123
Violence physique (endroit accessible au public)	877	786	780	809	710	656	785	732	515	485	710	726
Violence sexuelle (transport public)	17	37	23	18	24	24	32	34	29	35	44	40
Violence sexuelle (voie publique)	168	129	158	123	126	160	145	149	114	117	145	100
Violence sexuelle (autre endroit public)	35	40	38	23	28	28	31	39	42	43	28	22
Violence sexuelle (endroit accessible au public)	90	99	73	85	98	90	128	116	73	100	172	154
Violence psychique (transport public)	49	101	90	90	90	81	106	84	71	91	91	101
Violence psychique (voie publique)	925	828	901	817	882	918	1.020	935	929	978	1.018	1.126
Violence psychique (autre endroit public)	126	137	111	115	109	100	111	108	141	113	106	106
Violence psychique (endroit accessible au public)	1.602	747	709	874	632	662	725	750	601	581	634	644
Vol à main armée (transport public)	8	2	3	6	4	2	1	3	2	3	4	7
Vol à main armée (voie publique)	112	74	74	48	58	67	29	38	40	47	34	47
Vol à main armée (autre endroit public)	6	8	13	4	9	3	1	8	5	12	6	5
Vol à main armée (endroit accessible au public)	151	73	71	104	64	70	57	74	47	49	58	44
Vol avec violence sans arme (transport public)	28	45	30	39	32	30	19	29	24	23	36	39
Vol avec violence sans arme (voie publique)	288	419	422	332	315	278	255	223	151	140	213	161
Vol avec violence sans arme (autre endroit public)	15	24	34	23	18	16	17	15	23	18	26	28
Vol avec violence sans arme (endr. acces. au pub.)	135	161	134	132	148	117	125	129	92	98	130	99

PH Autre

	2000	2013	2014	2015	2016	2017	2018	2019	2020	2021	2022	2023
Faux policiers	6	55	20	32	16	21	45	22	18	10	19	16
Terrorisme, extrémisme et radicalisme		29	42	38	58	39	24	24	19	23	20	24
Cyberharcèlement	138	529	660	614	553	564	599	621	658	738	736	677
Fraude à l'identité	2.295	1.138	1.176	1.433	1.089	1.203	1.335	1.629	1.540	1.744	1.801	1.593

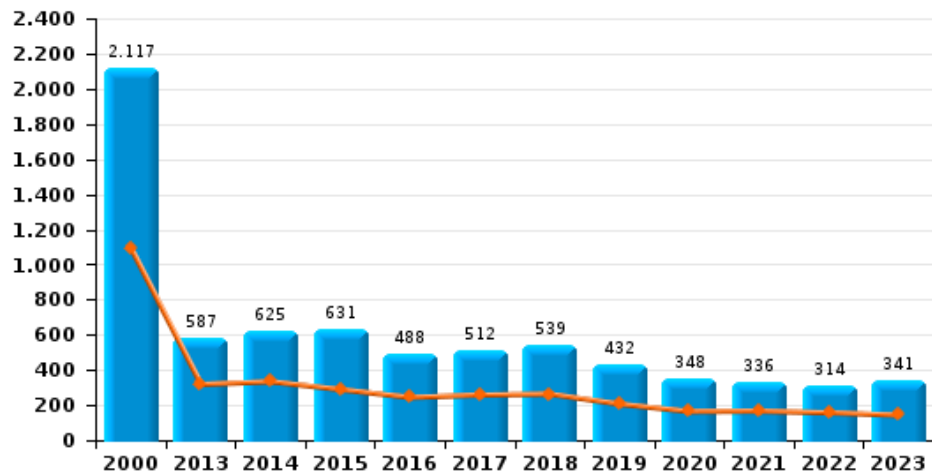




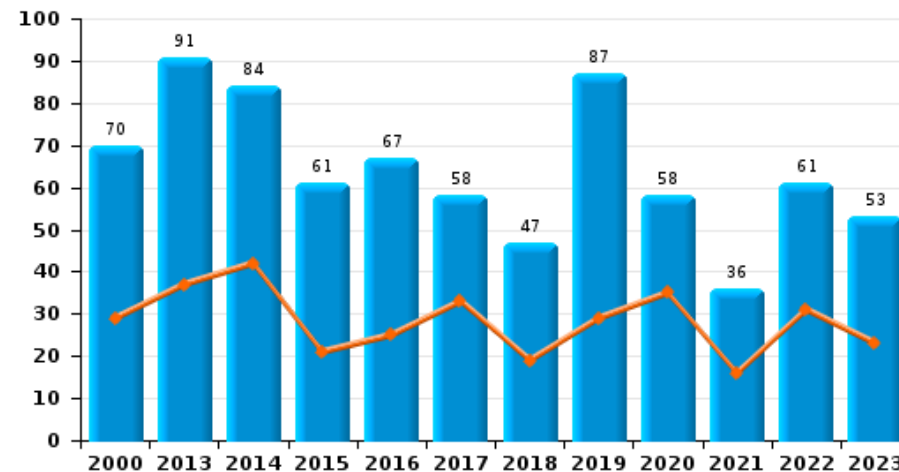
Vlaams-Brabant

Année ■
Semestre 1 ■

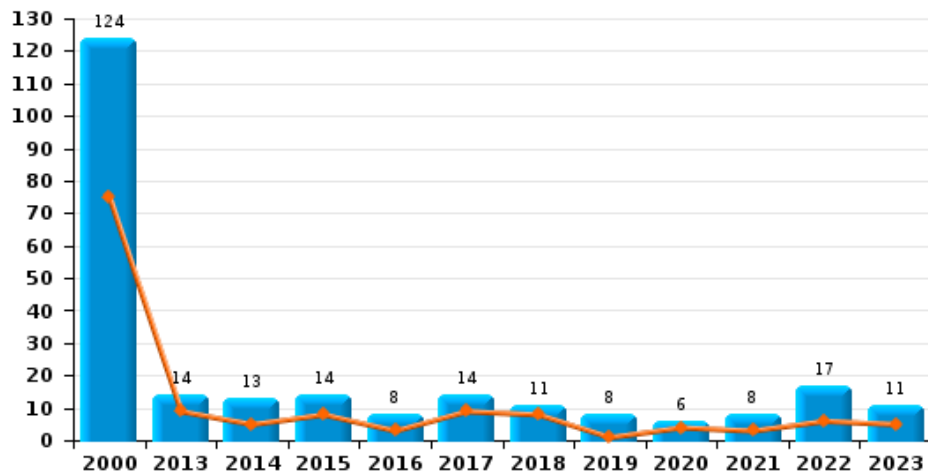
Vol de voiture



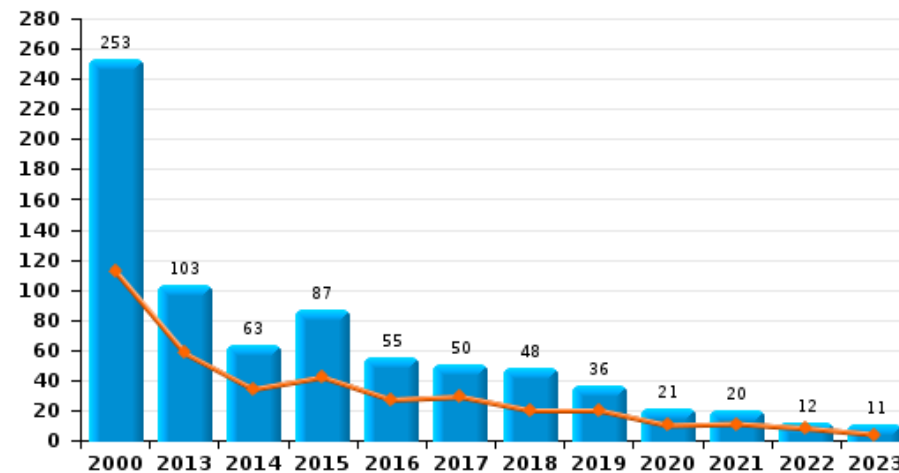
Vol de moto



Carjacking



Vol dans les garages

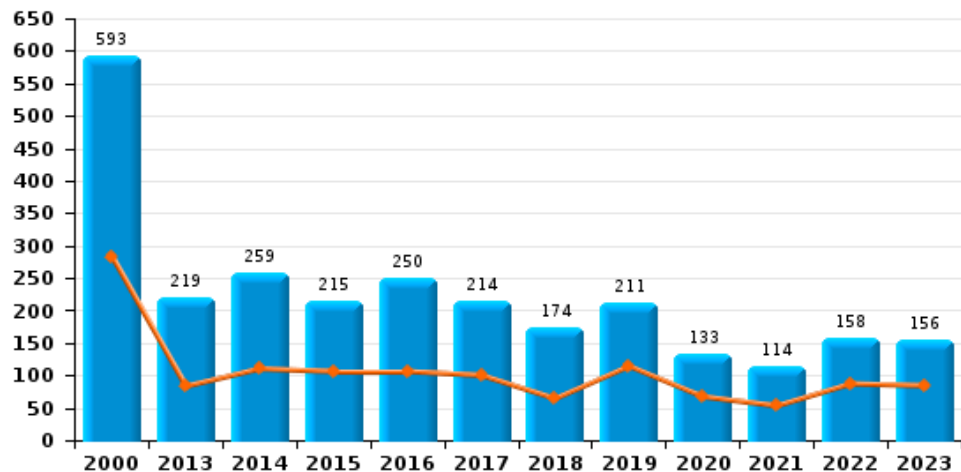




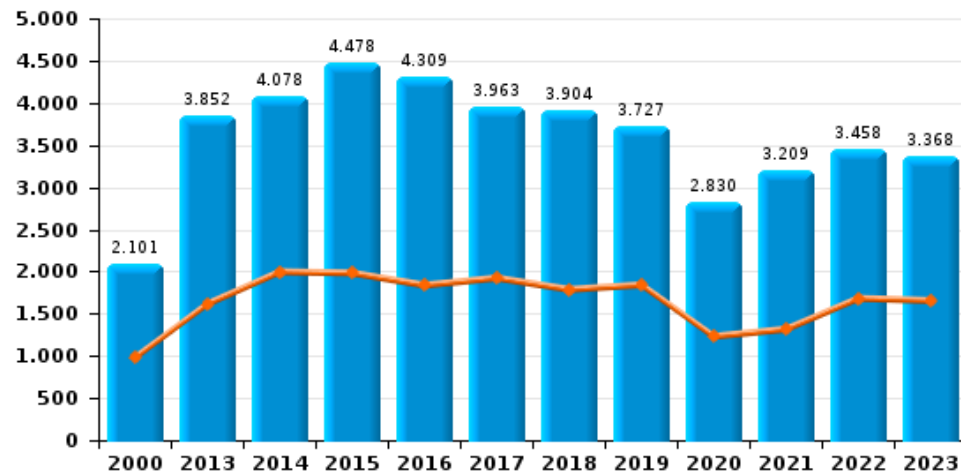
Vlaams-Brabant

Année	■
Semestre 1	■

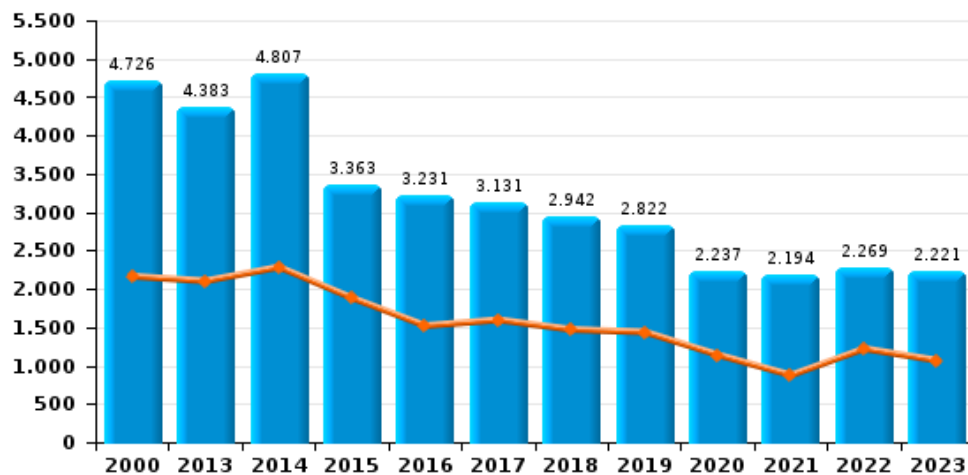
Vol de vélomoteur



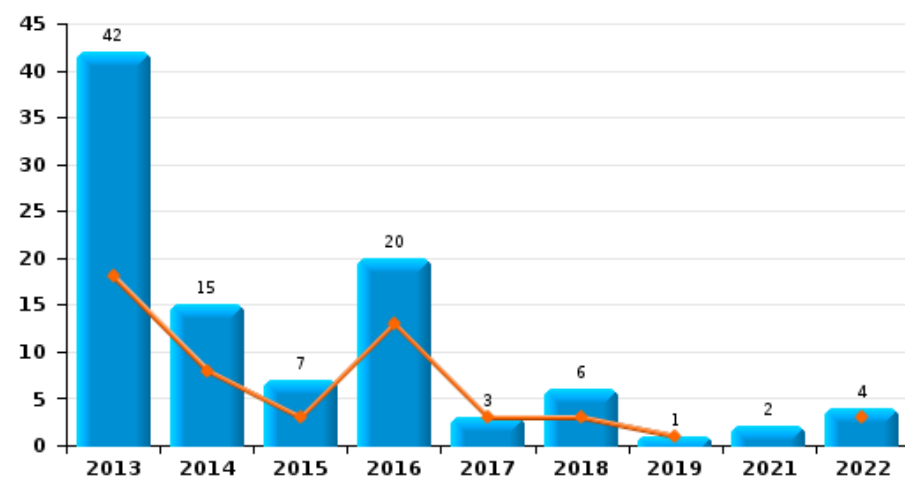
Vol de vélo



Vol dans ou sur un véhicule



Sacjacking dans une voiture

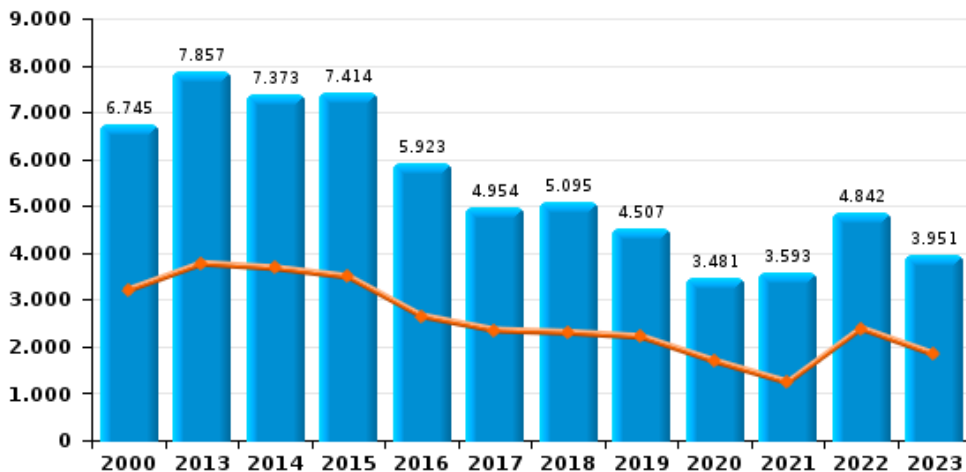




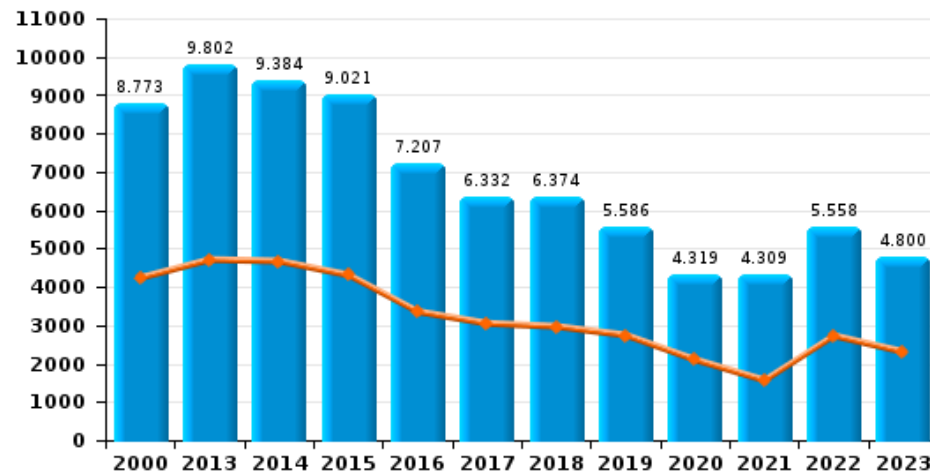
Vlaams-Brabant

Année ■
Semestre 1 ■

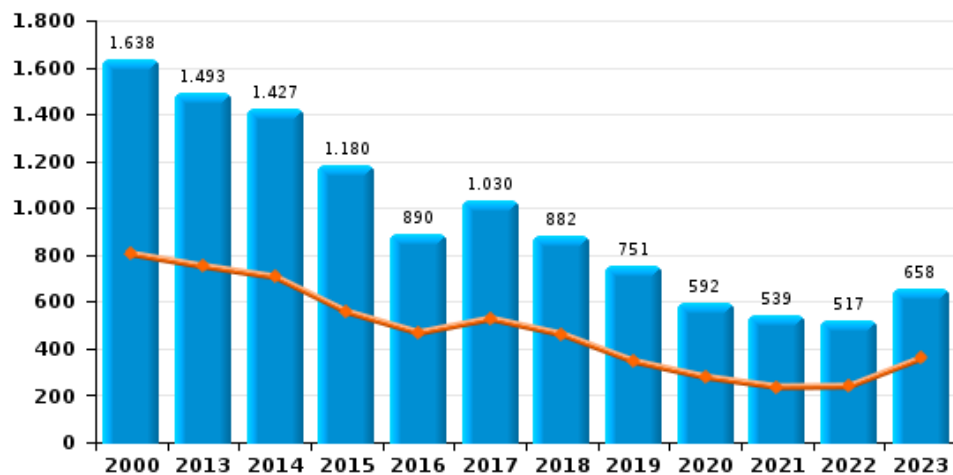
Cambrilage dans habitation



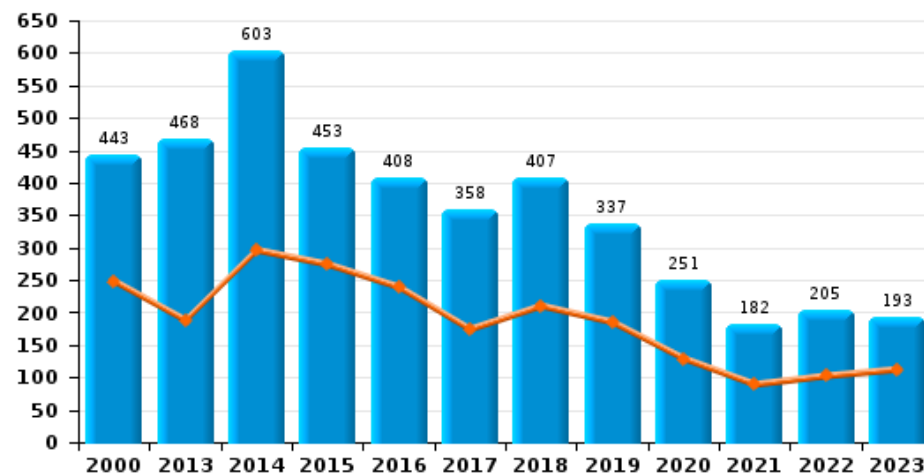
Cambrilage dans bâtiment (total)



Cambrilage ds entreprise ou commerce



Cambrilage ds service public ou bâtiment administ

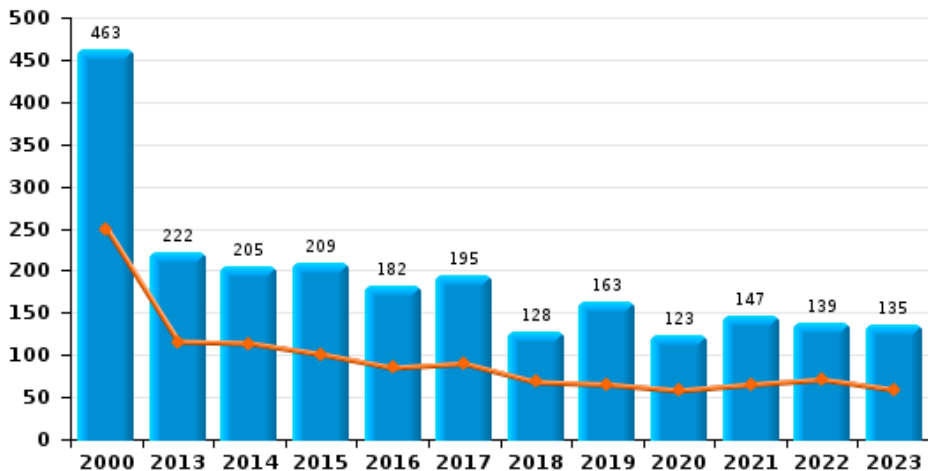




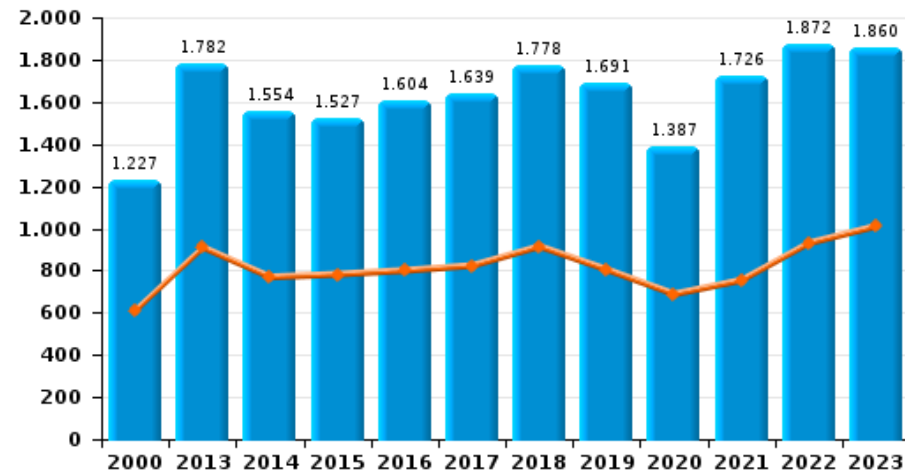
Vlaams-Brabant

Année ■
Semestre 1 ■

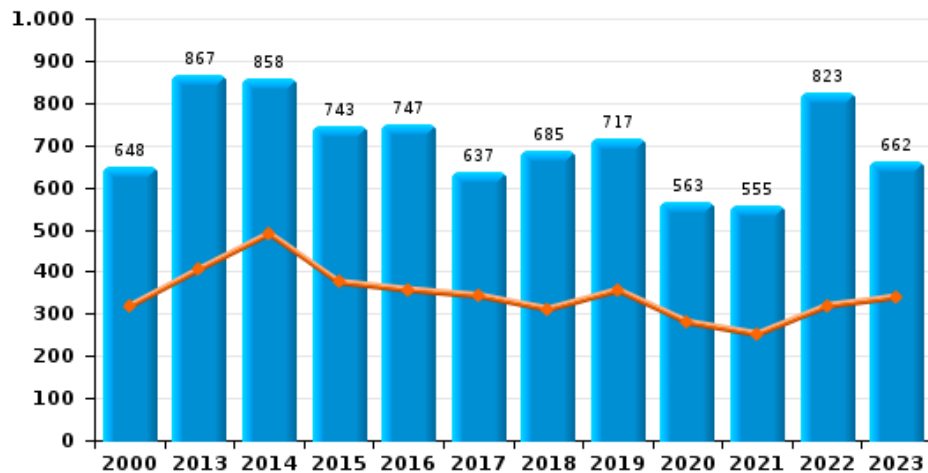
Vol à main armée



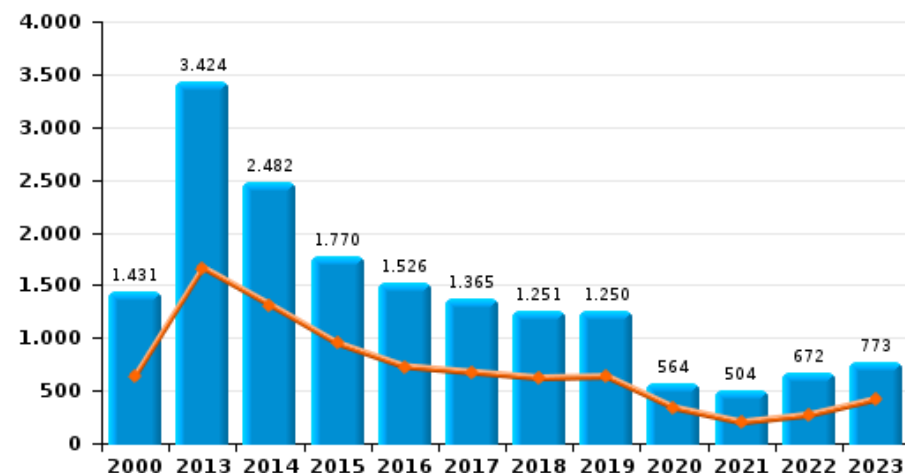
Vol à l'étalage



Vol avec violence sans arme



Vol à la tire

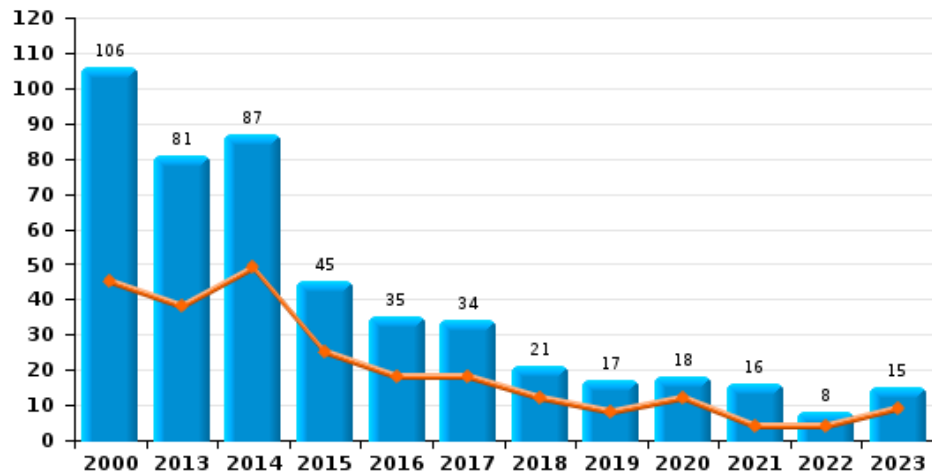




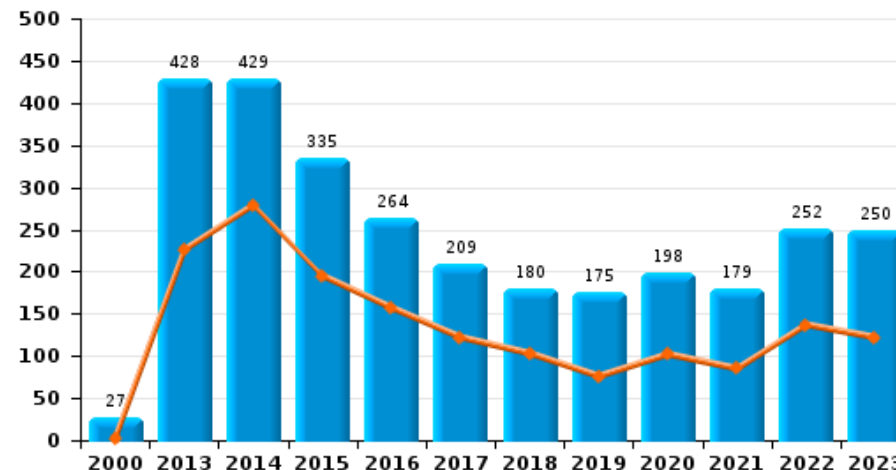
Vlaams-Brabant

Année	■
Semestre 1	■

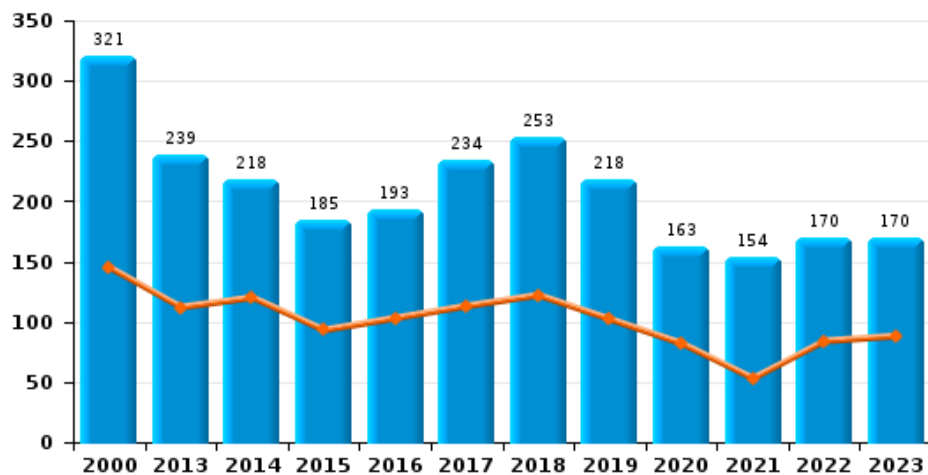
Arrachage de sac à main



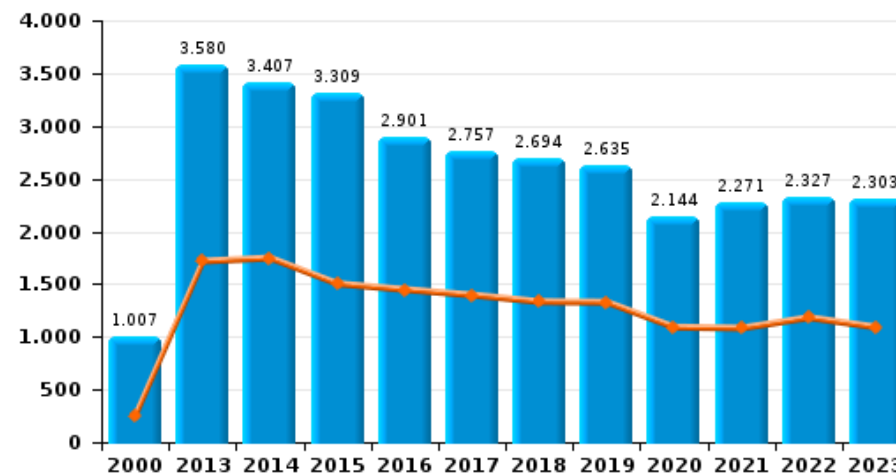
Graffiti



Vol à l'arraché



Dégradation de voiture





Vlaams-Brabant

FC Vol moyen de transport

		2000	2013	2014	2015	2016	2017	2018	2019	2020	2021	2022	2023
Vol de voiture	Sem 1	1.094	321	337	292	247	261	266	209	167	169	160	146
	Sem 2	1.023	266	288	339	241	251	273	223	181	167	154	195
Total		2.117	587	625	631	488	512	539	432	348	336	314	341
Vol de moto	Sem 1	29	37	42	21	25	33	19	29	35	16	31	23
	Sem 2	41	54	42	40	42	25	28	58	23	20	30	30
Total		70	91	84	61	67	58	47	87	58	36	61	53
Carjacking	Sem 1	75	9	5	8	3	9	8	1	4	3	6	5
	Sem 2	49	5	8	6	5	5	3	7	2	5	11	6
Total		124	14	13	14	8	14	11	8	6	8	17	11
Homejacking	Sem 1	52	1	4		3	4	2	8		1	2	
	Sem 2	21	3	2	2	1		3		1	1	3	1
Total		73	4	6	2	4	4	5	8	1	2	5	1
Vol dans les garages	Sem 1	112	58	34	42	27	29	20	20	10	11	8	4
	Sem 2	141	45	29	45	28	21	28	16	11	9	4	7
Total		253	103	63	87	55	50	48	36	21	20	12	11
Vol de vélomoteur	Sem 1	284	84	111	107	107	101	65	115	68	54	88	85
	Sem 2	309	135	148	108	143	113	109	96	65	60	70	71
Total		593	219	259	215	250	214	174	211	133	114	158	156
Vol de vélo	Sem 1	983	1.616	1.996	1.981	1.837	1.922	1.786	1.840	1.230	1.316	1.681	1.655
	Sem 2	1.118	2.236	2.082	2.497	2.472	2.041	2.118	1.887	1.600	1.893	1.777	1.713
Total		2.101	3.852	4.078	4.478	4.309	3.963	3.904	3.727	2.830	3.209	3.458	3.368



FC Cambriolage

		2000	2013	2014	2015	2016	2017	2018	2019	2020	2021	2022	2023
Cambriolage dans habitation	Sem 1	3.210	3.774	3.677	3.491	2.653	2.351	2.301	2.212	1.692	1.240	2.388	1.837
	Sem 2	3.535	4.083	3.696	3.923	3.270	2.603	2.794	2.295	1.789	2.353	2.454	2.114
Total		6.745	7.857	7.373	7.414	5.923	4.954	5.095	4.507	3.481	3.593	4.842	3.951
Cambriolage ds entreprise ou commerce	Sem 1	803	751	705	556	467	527	460	345	278	236	239	358
	Sem 2	835	742	722	624	423	503	422	406	314	303	278	300
Total		1.638	1.493	1.427	1.180	890	1.030	882	751	592	539	517	658
Cambriolage ds service public ou bâtiment administ	Sem 1	248	188	296	274	239	174	210	185	129	89	102	112
	Sem 2	195	280	307	179	169	184	197	152	122	93	103	81
Total		443	468	603	453	408	358	407	337	251	182	205	193
Vol au béliier	Sem 1	9	15	9	7	10	4	8	3	1	3	1	3
	Sem 2	8	4	19	11		4	3	3	3	2	5	2
Total		17	19	28	18	10	8	11	6	4	5	6	5
Cambriolage dans bâtiment (total)	Sem 1	4.236	4.710	4.670	4.306	3.352	3.046	2.966	2.738	2.097	1.563	2.724	2.306
	Sem 2	4.537	5.092	4.714	4.715	3.855	3.286	3.408	2.848	2.222	2.746	2.834	2.494
Total		8.773	9.802	9.384	9.021	7.207	6.332	6.374	5.586	4.319	4.309	5.558	4.800



FC Vol autre

		2000	2013	2014	2015	2016	2017	2018	2019	2020	2021	2022	2023
Vol à main armée	Sem 1	250	116	114	101	85	90	68	65	58	65	71	59
	Sem 2	213	106	91	108	97	105	60	98	65	82	68	76
Total		463	222	205	209	182	195	128	163	123	147	139	135
Vol avec violence sans arme	Sem 1	318	406	490	375	357	343	311	356	280	252	319	340
	Sem 2	330	461	368	368	390	294	374	361	283	303	504	322
Total		648	867	858	743	747	637	685	717	563	555	823	662
Vol dans ou sur un véhicule	Sem 1	2.162	2.103	2.283	1.880	1.519	1.595	1.469	1.437	1.139	874	1.219	1.066
	Sem 2	2.564	2.280	2.524	1.483	1.712	1.536	1.473	1.385	1.098	1.320	1.050	1.155
Total		4.726	4.383	4.807	3.363	3.231	3.131	2.942	2.822	2.237	2.194	2.269	2.221
Sacjacking dans une voiture	Sem 1		18	8	3	13	3	3	1			3	
	Sem 2		24	7	4	7		3			2	1	
Total			42	15	7	20	3	6	1		2	4	
Vol d'armes et explosifs	Sem 1	64	69	64	71	53	56	40	38	32	24	50	35
	Sem 2	75	58	81	69	54	56	67	45	25	39	45	49
Total		139	127	145	140	107	112	107	83	57	63	95	84
Steaming	Sem 1		21	21	5	6	13		5	4	7	6	6
	Sem 2		9	7	4	10	2	6	4	7	4	4	9
Total			30	28	9	16	15	6	9	11	11	10	15
Arrachage de sac à main	Sem 1	45	38	49	25	18	18	12	8	12	4	4	9
	Sem 2	61	43	38	20	17	16	9	9	6	12	4	6
Total		106	81	87	45	35	34	21	17	18	16	8	15
Vol à l'arraché	Sem 1	145	112	120	93	103	113	122	102	82	53	84	88
	Sem 2	176	127	98	92	90	121	131	116	81	101	86	82
Total		321	239	218	185	193	234	253	218	163	154	170	170



FC Vol autre

		2000	2013	2014	2015	2016	2017	2018	2019	2020	2021	2022	2023
Vol à la tire	Sem 1	644	1.665	1.312	947	727	673	619	632	336	199	267	417
	Sem 2	787	1.759	1.170	823	799	692	632	618	228	305	405	356
	Total	1.431	3.424	2.482	1.770	1.526	1.365	1.251	1.250	564	504	672	773
Vol à l'étalage	Sem 1	612	909	769	782	800	823	914	804	688	754	930	1.010
	Sem 2	615	873	785	745	804	816	864	887	699	972	942	850
	Total	1.227	1.782	1.554	1.527	1.604	1.639	1.778	1.691	1.387	1.726	1.872	1.860
Vol par ruse	Sem 1	533	472	358	344	246	237	271	211	107	146	206	210
	Sem 2	467	478	368	367	269	282	204	193	127	204	168	159
	Total	1.000	950	726	711	515	519	475	404	234	350	374	369
Vol de métaux	Sem 1	22	202	103	77	59	51	41	62	35	36	70	61
	Sem 2	16	161	60	71	46	43	69	50	43	53	66	42
	Total	38	363	163	148	105	94	110	112	78	89	136	103
Vol sur les chantiers	Sem 1	132	190	167	134	169	122	149	126	130	108	150	140
	Sem 2	120	188	140	151	121	118	97	131	135	117	138	81
	Total	252	378	307	285	290	240	246	257	265	225	288	221
Home-invasion	Sem 1		6	5	7	2	13	6	11	9	11	6	4
	Sem 2		6	4	4	6	9	15	13	2	9	6	10
	Total		12	9	11	8	22	21	24	11	20	12	14
Vol d'animaux	Sem 1	32	49	44	40	23	33	35	25	44	32	39	24
	Sem 2	32	44	46	25	28	31	28	35	28	23	19	12
	Total	64	93	90	65	51	64	63	60	72	55	58	36
Vol de cargaison	Sem 1		49	68	61	29	62	22	25	35	28	19	15
	Sem 2	1	52	61	43	88	67	43	25	37	12	15	11
	Total	1	101	129	104	117	129	65	50	72	40	34	26



Criminalité ICT

		2000	2013	2014	2015	2016	2017	2018	2019	2020	2021	2022	2023
Fraude de cartes de paiements	Sem 1	20	230	268	190	228	271	184	365	341	262	386	474
	Sem 2	8	233	257	200	239	262	308	423	284	283	458	337
Total		28	463	525	390	467	533	492	788	625	545	844	811
Phishing	Sem 1		10	18	8	8	19	75	73	634	570	722	530
	Sem 2		20	6	7	7	24	78	194	735	791	499	507
Total			30	24	15	15	43	153	267	1.369	1.361	1.221	1.037
Ransomware	Sem 1					1	9	9	20	6	7	11	7
	Sem 2					4	19	17	12	4	8	15	19
Total						5	28	26	32	10	15	26	26
Shouldersurfing	Sem 1		15	27	11	16	42	19	65	33	15	10	16
	Sem 2		12	18	20	8	36	43	62	13	22	16	8
Total			27	45	31	24	78	62	127	46	37	26	24
Skimming	Sem 1		21	15	11	12	10	10	19	13	10	29	26
	Sem 2		11	7	34	17	21	7	30	12	7	26	16
Total			32	22	45	29	31	17	49	25	17	55	42



FC Autre

		2000	2013	2014	2015	2016	2017	2018	2019	2020	2021	2022	2023
Violence contre les métiers d'intérêt général	Sem 1	44	111	92	98	107	94	121	106	88	101	121	94
	Sem 2	41	98	83	94	91	93	91	103	100	88	134	90
Total		85	209	175	192	198	187	212	209	188	189	255	184
Viol collectif	Sem 1	3	6	1	4	4	6	6	4	5	6	5	8
	Sem 2	3	2	5	5	5	3	2	5	5	6	2	3
Total		6	8	6	9	9	9	8	9	10	12	7	11
Graffiti	Sem 1	3	226	279	195	157	122	103	76	102	85	137	122
	Sem 2	24	202	150	140	107	87	77	99	96	94	115	128
Total		27	428	429	335	264	209	180	175	198	179	252	250
Dégradation de voiture	Sem 1	259	1.716	1.746	1.502	1.447	1.395	1.332	1.327	1.090	1.081	1.181	1.090
	Sem 2	748	1.864	1.661	1.807	1.454	1.362	1.362	1.308	1.054	1.190	1.146	1.213
Total		1.007	3.580	3.407	3.309	2.901	2.757	2.694	2.635	2.144	2.271	2.327	2.303
Rixe au couteau	Sem 1	7	12	14	11	16	13	13	13	13	26	16	19
	Sem 2	8	14	17	15	12	11	17	14	11	22	11	7
Total		15	26	31	26	28	24	30	27	24	48	27	26



PH Violence intrafamiliale (VIF)

		2000	2013	2014	2015	2016	2017	2018	2019	2020	2021	2022	2023
VIF: physique, dans le couple	Sem 1	196	622	681	678	689	721	703	714	690	660	735	761
	Sem 2	241	657	661	692	661	696	750	674	676	647	816	744
Total		437	1.279	1.342	1.370	1.350	1.417	1.453	1.388	1.366	1.307	1.551	1.505
VIF: physique, envers des descendants	Sem 1	33	116	105	104	123	125	112	112	94	123	113	133
	Sem 2	37	102	108	106	104	117	120	97	115	118	135	144
Total		70	218	213	210	227	242	232	209	209	241	248	277
VIF: physique, envers d'autres membres	Sem 1	336	122	138	132	151	117	113	135	131	154	147	145
	Sem 2	330	141	138	152	117	134	121	131	120	127	146	170
Total		666	263	276	284	268	251	234	266	251	281	293	315
VIF: sexuelle, dans le couple	Sem 1		1	4	1	2	2	4	3	7	2	2	7
	Sem 2		2	3	7	8	6	2	4	11	4	5	7
Total			3	7	8	10	8	6	7	18	6	7	14
VIF: sexuelle, envers des descendants	Sem 1	26	25	16	19	18	20	16	16	24	18	19	1
	Sem 2	23	21	9	22	16	9	16	18	19	18	2	1
Total		49	46	25	41	34	29	32	34	43	36	21	2
VIF: sexuelle, envers d'autres membres	Sem 1			2	1	3	1		1	1	1		
	Sem 2		1	1		1			2		1		1
Total			1	3	1	4	1		3	1	2		1
VIF: psychique, dans le couple	Sem 1	522	520	559	371	453	430	431	385	404	411	425	402
	Sem 2	517	541	583	437	457	461	437	381	454	473	414	395
Total		1.039	1.061	1.142	808	910	891	868	766	858	884	839	797
VIF: psychique, envers des descendants	Sem 1	2	5	6	4	23	25	26	13	15	29	24	25
	Sem 2		10	6	8	15	23	20	14	22	15	26	29
Total		2	15	12	12	38	48	46	27	37	44	50	54



PH Violence intrafamiliale (VIF)

		2000	2013	2014	2015	2016	2017	2018	2019	2020	2021	2022	2023
VIF: psychique, envers d'autres membres	Sem 1	2	11	11	12	22	10	14	18	16	23	18	32
	Sem 2		12	11	15	11	20	26	13	24	27	23	28
Total		2	23	22	27	33	30	40	31	40	50	41	60
VIF: économique, dans le couple	Sem 1	5	18	29	18	27	22	20	21	21	23	30	29
	Sem 2	2	22	37	28	23	27	17	36	22	29	29	26
Total		7	40	66	46	50	49	37	57	43	52	59	55
VIF: économique, envers des descendants	Sem 1	19			1	6	3	2	1	2	2	5	
	Sem 2	17	3	4	2		2	4	3	2	1	2	2
Total		36	3	4	3	6	5	6	4	4	3	7	2
VIF: économique, envers d'autres membres	Sem 1	268	89	94	79	75	46	50	41	39	41	55	68
	Sem 2	285	93	96	62	60	59	55	43	42	48	54	57
Total		553	182	190	141	135	105	105	84	81	89	109	125



PH Hormones et dopage

		2000	2013	2014	2015	2016	2017	2018	2019	2020	2021	2022	2023
Dopage humain	Sem 1	2	34	22	24	25	33	33	27	11	24	21	37
	Sem 2	1	25	25	21	20	25	27	26	16	17	80	10
Total		3	59	47	45	45	58	60	53	27	41	101	47
Engraissement illégal	Sem 1	3	7	5	4	4	4		3	4	156	1	2
	Sem 2		2	2	4	3	4	3	1	3	6	4	2
Total		3	9	7	8	7	8	3	4	7	162	5	4



PH Drogues

		2000	2013	2014	2015	2016	2017	2018	2019	2020	2021	2022	2023
Vente de cocaïne	Sem 1		24	20	35	35	35	47	34	56	51	53	69
	Sem 2	2	25	19	30	25	33	33	37	46	43	62	55
	Total	2	49	39	65	60	68	80	71	102	94	115	124
Import-export de cocaïne	Sem 1	1	18	19	30	29	42	23	39	24	14	35	20
	Sem 2		17	22	33	26	77	85	25	19	23	48	9
	Total	1	35	41	63	55	119	108	64	43	37	83	29
Production de drogues synthétiques	Sem 1		7	5	19	7	2	5	1	3	6	2	3
	Sem 2		2	2	2	5		3	3	3	2	1	3
	Total		9	7	21	12	2	8	4	6	8	3	6
Import-export de drogues synthétiques	Sem 1	2	6	8	10	93	100	22	129	21	42	22	14
	Sem 2	2	4	9	7	72	143	137	48	28	39	22	5
	Total	4	10	17	17	165	243	159	177	49	81	44	19
Vente de drogues synthétiques	Sem 1	8	64	52	45	54	41	82	38	63	50	29	43
	Sem 2	8	52	45	48	45	40	32	48	52	44	38	41
	Total	16	116	97	93	99	81	114	86	115	94	67	84
Production de cannabis (culture)	Sem 1		21	24	19	27	26	35	25	24	27	16	12
	Sem 2	2	26	22	28	42	26	35	26	43	31	33	16
	Total	2	47	46	47	69	52	70	51	67	58	49	28
Import-export de cannabis en grande quantité	Sem 1		3	2	4	4	1	5	4			8	38
	Sem 2		1	6	2	1	1	5	1	4	4	10	18
	Total		4	8	6	5	2	10	5	4	4	18	56
Vente de cannabis en grande quantité	Sem 1		4	1	4	1	3	1	1	2	3	5	8
	Sem 2		1	5	1			2		2	1	5	6
	Total		5	6	5	1	3	3	1	4	4	10	14



PH Drogues

		2000	2013	2014	2015	2016	2017	2018	2019	2020	2021	2022	2023
Import-export d'héroïne	Sem 1	1	6	6	5	10	23	22	15	3	20	4	4
	Sem 2		8	1	8	13	30	19	7	22	18	3	3
Total		1	14	7	13	23	53	41	22	25	38	7	7
Vente-traffic d'héroïne	Sem 1		12	15	9	10	9	11	9	11	10	11	10
	Sem 2	1	15	4	9	7	6	3	8	10	9	8	6
Total		1	27	19	18	17	15	14	17	21	19	19	16



PH Trafic d'armes

		2000	2013	2014	2015	2016	2017	2018	2019	2020	2021	2022	2023
Commerce et production d'arme à feu et mun.	Sem 1	1	6	7	19	14	9	9	16	5	10	13	5
	Sem 2		8	3	17	14	12	27	19	9	8	4	4
Total		1	14	10	36	28	21	36	35	14	18	17	9
Commerce et production d'arme non à feu	Sem 1	1	1	6	80	208	91	5	6	1	1		2
	Sem 2		3	4	142	118	24	9	2	3	2	3	2
Total		1	4	10	222	326	115	14	8	4	3	3	4



PH Traite des êtres humains

		2000	2013	2014	2015	2016	2017	2018	2019	2020	2021	2022	2023
TEH - exploitation économique	Sem 1	13	3	3	6	2	4	7	3	6	3	7	7
	Sem 2	23	4	6	1	6	10	6	8	8	6	9	9
Total		36	7	9	7	8	14	13	11	14	9	16	16
TEH - exploitation sexuelle	Sem 1	17	13	11	11	8	8	9	9	4	12	3	15
	Sem 2	6	18	4	9	10	7	9	11	11	7	13	12
Total		23	31	15	20	18	15	18	20	15	19	16	27



PH Violence dans l'espace public

		2000	2013	2014	2015	2016	2017	2018	2019	2020	2021	2022	2023
Violence physique (transport public)	Sem 1	22	67	70	58	61	59	74	51	48	81	68	76
	Sem 2	22	60	46	68	49	74	62	55	65	65	72	85
Total		44	127	116	126	110	133	136	106	113	146	140	161
Violence physique (voie publique)	Sem 1	540	706	751	660	680	686	728	722	582	592	732	732
	Sem 2	510	771	779	756	717	680	765	799	606	700	778	736
Total		1.050	1.477	1.530	1.416	1.397	1.366	1.493	1.521	1.188	1.292	1.510	1.468
Violence physique (autre endroit public)	Sem 1	86	47	50	46	55	44	40	58	66	70	62	60
	Sem 2	94	60	48	62	54	60	57	57	58	56	51	63
Total		180	107	98	108	109	104	97	115	124	126	113	123
Violence physique (endroit accessible au public)	Sem 1	449	379	396	392	361	306	394	371	287	186	354	383
	Sem 2	428	407	384	417	349	350	391	361	228	299	356	343
Total		877	786	780	809	710	656	785	732	515	485	710	726
Violence sexuelle (transport public)	Sem 1	7	25	9	11	12	15	14	21	15	20	22	21
	Sem 2	10	12	14	7	12	9	18	13	14	15	22	19
Total		17	37	23	18	24	24	32	34	29	35	44	40
Violence sexuelle (voie publique)	Sem 1	73	69	87	64	60	91	66	77	67	51	70	55
	Sem 2	95	60	71	59	66	69	79	72	47	66	75	45
Total		168	129	158	123	126	160	145	149	114	117	145	100
Violence sexuelle (autre endroit public)	Sem 1	18	15	18	14	11	11	9	16	24	25	18	13
	Sem 2	17	25	20	9	17	17	22	23	18	18	10	9
Total		35	40	38	23	28	28	31	39	42	43	28	22
Violence sexuelle (endroit accessible au public)	Sem 1	47	41	43	46	52	35	65	56	42	35	80	83
	Sem 2	43	58	30	39	46	55	63	60	31	65	92	71
Total		90	99	73	85	98	90	128	116	73	100	172	154



PH Violence dans l'espace public

		2000	2013	2014	2015	2016	2017	2018	2019	2020	2021	2022	2023
Violence psychique (transport public)	Sem 1	24	48	48	42	45	48	60	40	27	48	43	52
	Sem 2	25	53	42	48	45	33	46	44	44	43	48	49
	Total	49	101	90	90	90	81	106	84	71	91	91	101
Violence psychique (voie publique)	Sem 1	467	375	450	408	432	449	535	448	444	511	501	580
	Sem 2	458	453	451	409	450	469	485	487	485	467	517	546
	Total	925	828	901	817	882	918	1.020	935	929	978	1.018	1.126
Violence psychique (autre endroit public)	Sem 1	53	66	59	52	54	52	53	54	74	62	51	52
	Sem 2	73	71	52	63	55	48	58	54	67	51	55	54
	Total	126	137	111	115	109	100	111	108	141	113	106	106
Violence psychique (endroit accessible au public)	Sem 1	906	388	338	381	343	337	327	381	282	262	298	328
	Sem 2	696	359	371	493	289	325	398	369	319	319	336	316
	Total	1.602	747	709	874	632	662	725	750	601	581	634	644
Vol à main armée (transport public)	Sem 1	3	2	3	1	3	2		2	1	2	1	5
	Sem 2	5			5	1		1	1	1	1	3	2
	Total	8	2	3	6	4	2	1	3	2	3	4	7
Vol à main armée (voie publique)	Sem 1	64	42	44	25	21	29	14	20	19	19	15	25
	Sem 2	48	32	30	23	37	38	15	18	21	28	19	22
	Total	112	74	74	48	58	67	29	38	40	47	34	47
Vol à main armée (autre endroit public)	Sem 1	5	2	7	2	2	2		4	2	9	3	4
	Sem 2	1	6	6	2	7	1	1	4	3	3	3	1
	Total	6	8	13	4	9	3	1	8	5	12	6	5
Vol à main armée (endroit accessible au public)	Sem 1	71	37	36	53	40	26	34	24	20	13	29	17
	Sem 2	80	36	35	51	24	44	23	50	27	36	29	27
	Total	151	73	71	104	64	70	57	74	47	49	58	44



PH Violence dans l'espace public

		2000	2013	2014	2015	2016	2017	2018	2019	2020	2021	2022	2023
Vol avec violence sans arme (transport public)	Sem 1	15	24	16	21	17	21	9	12	7	13	14	25
	Sem 2	13	21	14	18	15	9	10	17	17	10	22	14
Total		28	45	30	39	32	30	19	29	24	23	36	39
Vol avec violence sans arme (voie publique)	Sem 1	123	190	259	171	156	157	116	95	88	55	91	77
	Sem 2	165	229	163	161	159	121	139	128	63	85	122	84
Total		288	419	422	332	315	278	255	223	151	140	213	161
Vol avec violence sans arme (autre endroit public)	Sem 1	6	12	22	11	7	9	8	8	11	8	11	9
	Sem 2	9	12	12	12	11	7	9	7	12	10	15	19
Total		15	24	34	23	18	16	17	15	23	18	26	28
Vol avec violence sans arme (endr. acces. au pub.)	Sem 1	64	88	71	69	65	58	53	57	51	43	49	50
	Sem 2	71	73	63	63	83	59	72	72	41	55	81	49
Total		135	161	134	132	148	117	125	129	92	98	130	99



PH Autre

		2000	2013	2014	2015	2016	2017	2018	2019	2020	2021	2022	2023
Faux policiers	Sem 1	2	36	5	16	8	11	24	11	13	1	15	7
	Sem 2	4	19	15	16	8	10	21	11	5	9	4	9
	Total	6	55	20	32	16	21	45	22	18	10	19	16
Terrorisme, extrémisme et radicalisme	Sem 1		10	21	17	29	22	9	13	6	11	10	12
	Sem 2		19	21	21	29	17	15	11	13	12	10	12
	Total		29	42	38	58	39	24	24	19	23	20	24
Cyberharcèlement	Sem 1	62	250	348	323	298	284	302	313	303	358	362	361
	Sem 2	76	279	312	291	255	280	297	308	355	380	374	316
	Total	138	529	660	614	553	564	599	621	658	738	736	677
Fraude à l'identité	Sem 1	1.139	555	565	641	539	616	643	783	589	846	950	906
	Sem 2	1.156	583	611	792	550	587	692	846	951	898	851	687
	Total	2.295	1.138	1.176	1.433	1.089	1.203	1.335	1.629	1.540	1.744	1.801	1.593



Vlaams-Brabant

2022

FC Vol moyen de transport

	Jan	Fév	Mar	Avr	Mai	Juin	Juil	Août	Sep	Oct	Nov	Déc	Total
Vol de voiture	25	31	23	31	31	19	28	29	22	31	18	26	314
Vol de moto	1	3	5	3	8	11	8	2	4	8	3	5	61
Carjacking		2	1	1	2		1	2		4	4		17
Homejacking		1	1				1		1	1			5
Vol dans les garages			4		2	2	2				1	1	12
Vol de vélomoteur	9	12	15	17	18	17	10	10	13	15	15	7	158
Vol de vélo	244	241	290	300	340	266	311	289	331	349	318	179	3.458

FC Cambriolage

	Jan	Fév	Mar	Avr	Mai	Juin	Juil	Août	Sep	Oct	Nov	Déc	Total
Cambriolage dans habitation	514	451	481	335	326	281	279	319	253	435	619	549	4.842
Cambriolage ds entreprise ou commerce	38	42	37	36	38	48	45	40	44	56	36	57	517
Cambriolage ds service public ou bâtiment administ	18	9	24	14	18	19	18	20	17	17	18	13	205
Vol au béliet	1							1	2			2	6
Cambriolage dans bâtiment (total)	570	502	540	384	382	346	342	379	314	508	673	618	5.558



FC Vol autre

	Jan	Fév	Mar	Avr	Mai	Juin	Juil	Août	Sep	Oct	Nov	Déc	Total
Vol à main armée	12	9	16	13	6	15	9	8	15	12	14	10	139
Vol avec violence sans arme	48	47	53	55	61	55	73	99	84	99	88	61	823
Vol dans ou sur un véhicule	232	200	214	158	176	239	157	174	175	203	172	169	2.269
Sacjacking dans une voiture	1					2						1	4
Vol d'armes et explosifs	10	10	11	6	7	6	6	6	8	8	7	10	95
Steaming	1	2		1	1	1			2		1	1	10
Arrachage de sac à main				2	1	1				2	2		8
Vol à l'arraché	10	10	17	6	18	23	14	18	12	19	12	11	170
Vol à la tire	35	36	61	37	57	41	70	51	87	64	76	57	672
Vol à l'étalage	141	168	209	118	146	148	110	125	129	189	213	176	1.872
Vol par ruse	17	33	45	38	33	40	20	22	29	26	39	32	374
Vol de métaux	12	8	13	10	11	16	13	11	10	16	10	6	136
Vol sur les chantiers	22	30	30	22	16	30	19	29	24	29	21	16	288
Home-invasion	2		1	1		2	1	1	1	2	1		12
Vol d'animaux	3	5	3	11	9	8	5	2	4	2	5	1	58
Vol de cargaison	4	1	4		4	6	5	4	2			4	34

Criminalité ICT

	Jan	Fév	Mar	Avr	Mai	Juin	Juil	Août	Sep	Oct	Nov	Déc	Total
Fraude de cartes de paiements	49	76	70	46	64	81	47	47	106	87	91	80	844
Phishing	168	113	139	104	98	100	62	64	98	101	94	80	1.221
Ransomware	5	1	2		1	2	1	1	4	2	3	4	26
Shouldersurfing		2	2	2	3	1	2	3	5	2	3	1	26
Skimming	1		2	4	3	19	3	4	7	2	5	5	55



FC Autre

	Jan	Fév	Mar	Avr	Mai	Juin	Juil	Août	Sep	Oct	Nov	Déc	Total
Violence contre les métiers d'intérêt général	20	22	19	17	23	20	25	24	14	29	18	24	255
Viol collectif	1		1	1	2						1	1	7
Graffiti	25	21	17	13	31	30	20	18	29	18	18	12	252
Dégradation de voiture	181	161	204	192	217	226	199	210	192	199	185	161	2.327
Rixe au couteau	1	3	6	4	1	1	2	1	2	4		2	27

PH Violence intrafamiliale (VIF)

	Jan	Fév	Mar	Avr	Mai	Juin	Juil	Août	Sep	Oct	Nov	Déc	Total
VIF: physique, dans le couple	114	122	126	112	122	139	139	138	149	124	117	149	1.551
VIF: physique, envers des descendants	20	17	19	14	24	19	18	24	19	28	23	23	248
VIF: physique, envers d'autres membres	28	26	21	19	28	25	20	39	25	26	17	19	293
VIF: sexuelle, dans le couple	1				1			1		2	1	1	7
VIF: sexuelle, envers des descendants	3	3	6	2	4	1					1	1	21
VIF: psychique, dans le couple	82	76	59	65	73	70	58	60	66	79	68	83	839
VIF: psychique, envers des descendants	1	7	5	1	7	3	4	3	8	2	5	4	50
VIF: psychique, envers d'autres membres	2	1	2	4	4	5	5	1	5	5	4	3	41
VIF: économique, dans le couple	6	5	6	5	4	4	8	5	3	5	7	1	59
VIF: économique, envers des descendants			2	1	1	1		1				1	7
VIF: économique, envers d'autres membres	4	8	16	9	8	10	8	9	8	6	7	16	109

PH Hormones et dopage

	Fév	Mar	Avr	Mai	Juin	Juil	Août	Sep	Oct	Nov	Déc	Total
Dopage humain	2	1	7	3	8	5	24	10	11	19	11	101
Engraissement illégal			1					1	1		2	5



PH Drogues

	Jan	Fév	Mar	Avr	Mai	Juin	Juil	Août	Sep	Oct	Nov	Déc	Total
Vente de cocaïne	4	12	7	12	4	14	13	2	12	12	10	13	115
Import-export de cocaïne	4	7	8	6	5	5	6	10	5	10	6	11	83
Production de drogues synthétiques				1		1				1			3
Import-export de drogues synthétiques	1	2	6	5	2	6	3	6	2	5	3	3	44
Vente de drogues synthétiques	6	4	8	4	1	6	5	5	7	11	5	5	67
Production de cannabis (culture)	2	2	5	2	5		9	6	7	5	4	2	49
Import-export de cannabis en grande quantité	1	1				6				3	3	4	18
Vente de cannabis en grande quantité		1		2		2			1	1	2	1	10
Import-export d'héroïne	3	1					1	1				1	7
Vente-traffic d'héroïne		2	3	1	1	4	2	2		3		1	19

PH Trafic d'armes

	Jan	Fév	Avr	Mai	Juin	Août	Sep	Oct	Déc	Total
Commerce et production d'arme à feu et mun.	5	4	2	1	1	1	1		2	17
Commerce et production d'arme non à feu								3		3

PH Traite des êtres humains

	Jan	Mar	Avr	Mai	Juin	Juil	Août	Sep	Oct	Nov	Déc	Total
TEH - exploitation économique			1	5	1	1	1	4	1	1	1	16
TEH - exploitation sexuelle	1	1	1			1		4		4	4	16



PH Violence dans l'espace public

	Jan	Fév	Mar	Avr	Mai	Juin	Juil	Août	Sep	Oct	Nov	Déc	Total
Violence physique (transport public)	13	9	11	8	14	13	11	12	12	19	9	9	140
Violence physique (voie publique)	82	131	134	114	138	133	128	142	128	152	113	115	1.510
Violence physique (autre endroit public)	7	9	12	10	14	10	6	14	4	9	13	5	113
Violence physique (endroit accessible au public)	48	41	61	66	76	62	56	63	58	75	48	56	710
Violence sexuelle (transport public)	3	1	3	2	3	10	4	2	4	6	4	2	44
Violence sexuelle (voie publique)	4	14	18	8	16	10	15	17	18	15	7	3	145
Violence sexuelle (autre endroit public)	1		4	3	6	4	2	1	3	1	3		28
Violence sexuelle (endroit accessible au public)	7	10	16	9	25	13	24	21	13	11	12	11	172
Violence psychique (transport public)	2	10	10	7	7	7	2	4	4	8	17	13	91
Violence psychique (voie publique)	75	78	83	69	94	102	90	82	68	114	79	84	1.018
Violence psychique (autre endroit public)	8	11	8	9	5	10	7	14	5	7	11	11	106
Violence psychique (endroit accessible au public)	43	43	45	47	59	61	53	57	57	63	60	46	634
Vol à main armée (transport public)			1				2		1				4
Vol à main armée (voie publique)	2	2	1	5	2	3	5	1	2	5	3	3	34
Vol à main armée (autre endroit public)					1	2		1		1	1		6
Vol à main armée (endroit accessible au public)	6	5	7	6	1	4		3	11	4	5	6	58
Vol avec violence sans arme (transport public)	2	3	5		1	3		5	5	3	6	3	36
Vol avec violence sans arme (voie publique)	13	13	16	16	20	13	15	16	19	37	19	16	213
Vol avec violence sans arme (autre endroit public)	2	2	2	2		3	4	3	3	2	2	1	26
Vol avec violence sans arme (endr. acces. au pub.)	4	7	10	6	8	14	16	19	12	12	13	9	130

PH Autre

	Jan	Fév	Mar	Avr	Mai	Juin	Juil	Août	Sep	Oct	Nov	Déc	Total
Faux policiers		5	2		3	5		2		2			19
Terrorisme, extrémisme et radicalisme	3	1	3		1	2	1	1	2	2	2	2	20
Cyberharcèlement	57	61	68	58	61	57	56	54	77	55	72	60	736
Fraude à l'identité	149	142	156	166	167	170	139	128	167	133	154	130	1.801



2023

FC Vol moyen de transport

	Jan	Fév	Mar	Avr	Mai	Juin	Juil	Août	Sep	Oct	Nov	Déc	Total
Vol de voiture	20	18	16	23	34	35	27	34	27	36	48	23	341
Vol de moto	1	2	4	3	8	5	6	3	2	8	6	5	53
Carjacking			1	2		2	2	1		2	1		11
Homejacking							1						1
Vol dans les garages				1		3		3	2	1		1	11
Vol de vélomoteur	10	10	17	15	17	16	9	9	11	12	16	14	156
Vol de vélo	226	258	311	231	352	277	242	267	299	361	321	223	3.368

FC Cambriolage

	Jan	Fév	Mar	Avr	Mai	Juin	Juil	Août	Sep	Oct	Nov	Déc	Total
Cambriolage dans habitation	446	371	365	203	230	222	247	248	220	342	491	566	3.951
Cambriolage ds entreprise ou commerce	108	55	60	35	63	37	45	46	54	37	51	67	658
Cambriolage ds service public ou bâtiment administ	17	15	15	15	32	18	7	10	13	15	18	18	193
Vol au béliet	2				1						1	1	5
Cambriolage dans bâtiment (total)	571	440	440	253	325	277	299	304	287	393	560	651	4.800



FC Vol autre

	Jan	Fév	Mar	Avr	Mai	Juin	Juil	Août	Sep	Oct	Nov	Déc	Total
Vol à main armée	14	8	10	14	4	9	13	16	12	14	12	9	135
Vol avec violence sans arme	55	51	73	44	50	67	63	45	61	49	50	54	662
Vol dans ou sur un véhicule	157	152	200	145	201	211	198	154	180	236	190	197	2.221
Vol d'armes et explosifs	6	7	4	2	7	9	9	9	4	8	13	6	84
Steaming	2	1	1	1		1	2		2	2		3	15
Arrachage de sac à main	3	3	1	1		1	2		1			3	15
Vol à l'arraché	15	15	17	11	12	18	15	13	15	13	8	18	170
Vol à la tire	80	81	81	49	69	57	71	51	75	49	71	39	773
Vol à l'étalage	201	183	180	165	152	129	127	126	153	150	156	138	1.860
Vol par ruse	39	31	35	43	36	26	24	25	31	28	27	24	369
Vol de métaux	9	11	7	8	14	12	5	15	6	4	6	6	103
Vol sur les chantiers	27	20	31	10	24	28	11	18	15	20	7	10	221
Home-invasion	2	1		1				1	1	6	1	1	14
Vol d'animaux	1		6	5	4	8	2	3	1		5	1	36
Vol de cargaison	4	3	2	3	1	2	1		3	5	2		26

Criminalité ICT

	Jan	Fév	Mar	Avr	Mai	Juin	Juil	Août	Sep	Oct	Nov	Déc	Total
Fraude de cartes de paiements	94	83	89	62	82	64	64	64	66	63	58	22	811
Phishing	144	94	86	92	67	47	61	90	95	92	81	88	1.037
Ransomware	3	1	1	1	1		3	3	4	6	3		26
Shouldersurfing	4	5	7				3	1	1		2	1	24
Skimming	5	5	7	1	5	3	4	3	2	4	1	2	42



FC Autre

	Jan	Fév	Mar	Avr	Mai	Juin	Juil	Août	Sep	Oct	Nov	Déc	Total
Violence contre les métiers d'intérêt général	21	17	11	16	16	13	15	16	19	16	13	11	184
Viol collectif	1	1		1	2	3	2					1	11
Graffiti	15	17	17	24	24	25	29	20	19	29	17	14	250
Dégradation de voiture	163	169	188	179	188	203	195	203	239	215	172	189	2.303
Rixe au couteau	4	2	4	1	2	6	1	2	1	2	1		26

PH Violence intrafamiliale (VIF)

	Jan	Fév	Mar	Avr	Mai	Juin	Juil	Août	Sep	Oct	Nov	Déc	Total
VIF: physique, dans le couple	140	122	120	118	127	134	129	144	119	119	118	115	1.505
VIF: physique, envers des descendants	14	17	32	17	23	30	26	23	20	24	26	25	277
VIF: physique, envers d'autres membres	23	19	24	21	23	35	25	32	33	32	28	20	315

VIF: sexuelle, dans le couple	1			2	3	1	2	1	2	1		1	14
VIF: sexuelle, envers des descendants	1									1			2
VIF: sexuelle, envers d'autres membres							1						1

VIF: psychique, dans le couple	75	71	64	57	68	67	71	68	64	75	51	66	797
VIF: psychique, envers des descendants	3	4	3	6	2	7	7	2	1	7	4	8	54
VIF: psychique, envers d'autres membres	2	3	3	4	5	15	8	4	6	4	4	2	60

VIF: économique, dans le couple	8	6	6	4	1	4	4	2	7	5	5	3	55
VIF: économique, envers des descendants									1	1			2
VIF: économique, envers d'autres membres	15	12	8	11	7	15	10	10	15	8	7	7	125

PH Hormones et dopage

	Jan	Fév	Mar	Avr	Mai	Juin	Juil	Août	Sep	Oct	Nov	Déc	Total
Dopage humain	14	2	10	7	3	1	2	1	2	1	3	1	47
Engraissement illégal	1	1					1		1				4



PH Drogues

	Jan	Fév	Mar	Avr	Mai	Juin	Juil	Août	Sep	Oct	Nov	Déc	Total
Vente de cocaïne	13	9	12	12	13	10	5	8	10	14	8	10	124
Import-export de cocaïne	5	3	5	3	4					4	3	2	29
Production de drogues synthétiques			1	1	1			1	1			1	6
Import-export de drogues synthétiques	3	1	6	1	1	2	1	1	1	2			19
Vente de drogues synthétiques	10	5	6	10	8	4	8	3	9	11	7	3	84
Production de cannabis (culture)	2		4	2	2	2		2	4	8	1	1	28
Import-export de cannabis en grande quantité	2	2	4	4	20	6	8	4	1		2	3	56
Vente de cannabis en grande quantité	1		1	3	1	2	1	2			1	2	14
Import-export d'héroïne	1	1			1	1				1	1	1	7
Vente-traffic d'héroïne	1	2	1	2	4			2	2	2			16

PH Trafic d'armes

	Jan	Avr	Juin	Juil	Août	Nov	Déc	Total
Commerce et production d'arme à feu et mun.	2	1	2	1	1	1	1	9
Commerce et production d'arme non à feu	2			1	1			4

PH Traite des êtres humains

	Jan	Fév	Mar	Avr	Mai	Juin	Juil	Août	Sep	Oct	Nov	Déc	Total
TEH - exploitation économique	2			1	3	1	3		2	2	1	1	16
TEH - exploitation sexuelle	4	3	3	2	2	1	4	3	1	4			27



PH Violence dans l'espace public

	Jan	Fév	Mar	Avr	Mai	Juin	Juil	Août	Sep	Oct	Nov	Déc	Total
Violence physique (transport public)	20	6	13	11	11	15	12	9	20	14	16	14	161
Violence physique (voie publique)	123	98	122	119	128	142	98	122	163	134	106	113	1.468
Violence physique (autre endroit public)	9	3	8	9	15	16	13	12	13	10	10	5	123
Violence physique (endroit accessible au public)	65	56	75	71	56	60	61	48	48	62	62	62	726
Violence sexuelle (transport public)	4	3	3	1	6	4	2	2	5	3	5	2	40
Violence sexuelle (voie publique)	7	13	11	8	10	6	7	9	7	7	10	5	100
Violence sexuelle (autre endroit public)		1		4	5	3	1	1	1	4	1	1	22
Violence sexuelle (endroit accessible au public)	19	6	17	8	19	14	12	9	9	15	13	13	154
Violence psychique (transport public)	10	2	6	5	16	13	8	2	11	10	12	6	101
Violence psychique (voie publique)	87	101	85	83	102	122	72	92	118	114	75	75	1.126
Violence psychique (autre endroit public)	8	12	7	7	10	8	10	13	13	9	5	4	106
Violence psychique (endroit accessible au public)	71	44	56	39	45	73	52	48	56	45	62	53	644
Vol à main armée (transport public)	2		1	1		1	1					1	7
Vol à main armée (voie publique)	6	2	5	9	1	2	3	5	3	5	5	1	47
Vol à main armée (autre endroit public)	1	1				2		1					5
Vol à main armée (endroit accessible au public)	1	3	3	3	3	4	4	6	5	2	5	5	44
Vol avec violence sans arme (transport public)	11	3	5	1	3	2	1		4	2	3	4	39
Vol avec violence sans arme (voie publique)	13	18	14	9	9	14	14	15	9	18	7	21	161
Vol avec violence sans arme (autre endroit public)	1	4	1	2		1	3	8	4	4			28
Vol avec violence sans arme (endr. acces. au pub.)	4	9	11	11	7	8	11	3	14	6	9	6	99

PH Autre

	Jan	Fév	Mar	Avr	Mai	Juin	Juil	Août	Sep	Oct	Nov	Déc	Total
Faux policiers	1	1	1	1	1	2	1	2	1	2	1	2	16
Terrorisme, extrémisme et radicalisme	1	6	2	2		1	1	3	2	3		3	24
Cyberharcèlement	68	56	56	45	63	73	45	46	52	57	65	51	677
Fraude à l'identité	181	164	138	116	155	152	114	110	117	125	113	108	1.593

STATISTIQUES POLICIERES DE CRIMINALITE

LIEU DE PERPETRATION: PROVINCE

Vlaams-Brabant

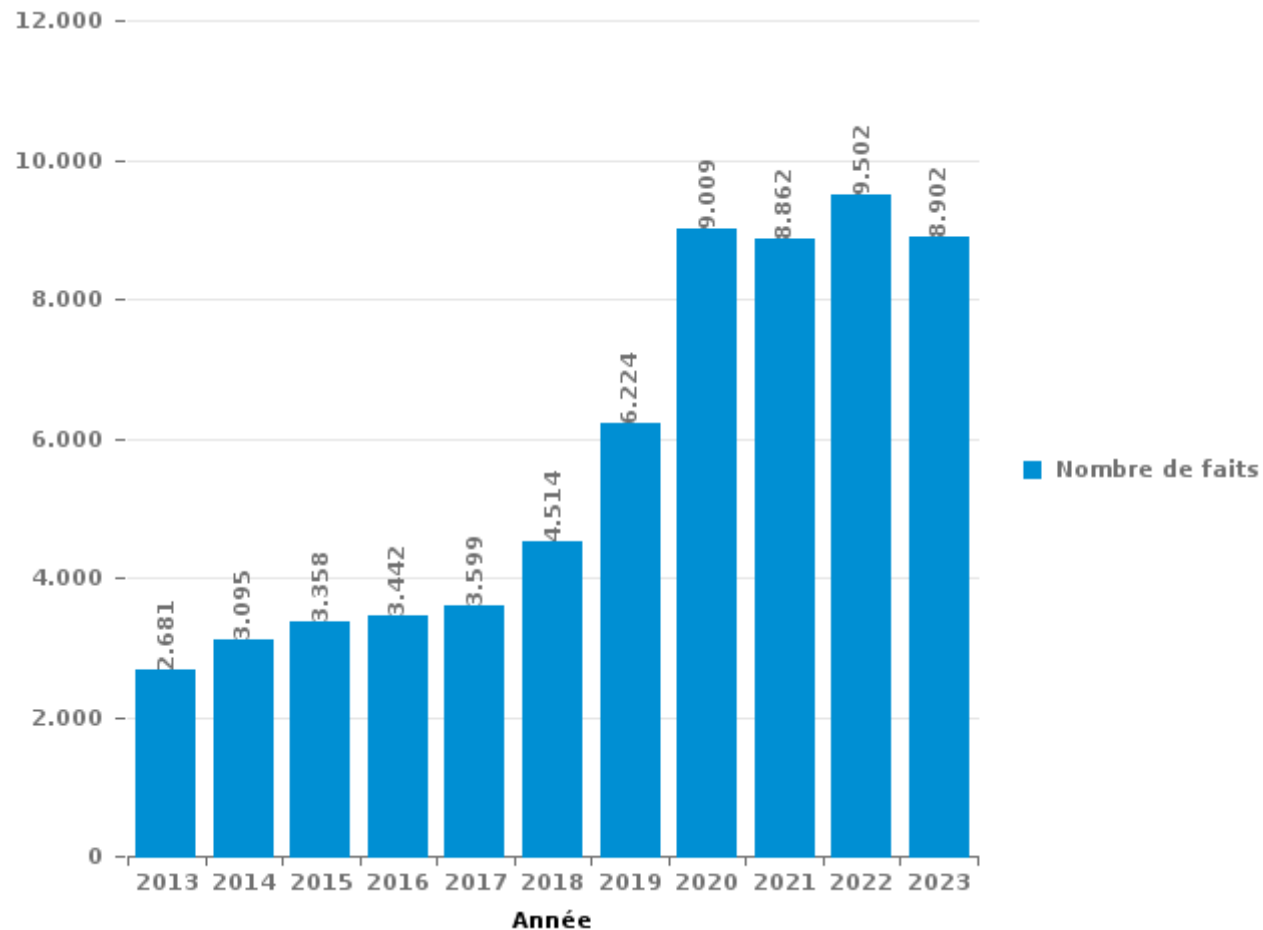
PARTIE III : ICT



Vlaams-Brabant

Nombre total de délits avec un élément ICT/online, depuis 2013

(Ces chiffres peuvent présenter une sous-estimation, étant tributaires des pratiques de saisie et de contraintes techniques)





Criminalité ICT/online au sens strict

Infractions (exhaustif)

	2013	2014	2015	2016	2017	2018	2019	2020	2021	2022	2023
Criminalité informatique: Fraude informatique:	903	1.027	862	972	1.023	1.296	2.084	3.439	3.471	4.135	3.760
Criminalité informatique: Hacking:	120	167	201	208	244	340	422	505	455	532	502
Criminalité informatique: Faux en informatique:	34	40	48	57	57	61	143	500	454	394	375
Criminalité informatique: Sabotage:	120	33	25	32	40	44	45	33	33	53	43
Infr. contre autres valeurs morales et sentiments: Violation de communication par particulier:	15	9	14	6	4	8	12	10	6	5	7
Infr. contre l'autorité publique: Refus de coopération (informatique et télécom):					2	6	7	6	4	4	11
Code pénal social: Infr. contre foi publique en droit pénal social: Faux en informatique	1	2		2	1		2	8	7	6	6
Exercice illégal de l'autorité publique: Violation de communication par fonctionnaire:			1								
Total:	1.193	1.278	1.151	1.277	1.371	1.755	2.715	4.501	4.430	5.129	4.704

Figures criminelles (à considérer spécifiquement – ne pas additionner avec d'autres éléments – risque de double comptage!)

	2013	2014	2015	2016	2017	2018	2019	2020	2021	2022	2023
Fraude de cartes de paiements	463	525	390	467	533	492	788	625	545	844	811
Phishing	30	24	15	15	43	153	267	1.369	1.361	1.221	1.037
Shouldersurfing	27	45	31	24	78	62	127	46	37	26	24
Skimming	32	22	45	29	31	17	49	25	17	55	42
Ransomware				5	28	26	32	10	15	26	26



Criminalité ICT/online au sens large

Infractions (uniquement si code-fait existe)

	2013	2014	2015	2016	2017	2018	2019	2020	2021	2022	2023
Fraude: Escroquerie: Fraude par internet	1.034	1.098	1.452	1.425	1.539	2.014	2.880	4.589	4.233	4.080	3.844
Infr. contre les moeurs: Voyeurisme: Diffusion enregistrement nudité ou intimité				4	29	26	33	46	57	47	
Infr. contre autres valeurs morales et sentiments: Cyberlokkong (leurre de mineur par ICT):		1	12	15	10	7	5	9	4	14	8
Infr. contre les moeurs: Grooming (contact par ICT avec mineur < 16 ans):			4	6	16	11	9	7	11	3	
Infr. contre les moeurs: Pornographie enfantine: Accès pornographie enfantine via technologie				6	9	6	7	12	8	4	
Infr. contre la Sécurité de l'Etat: Terrorisme: Diffuser un message qui incite au terrorisme			3	4	9	4	3				2
Armes et explosifs: Autre: Vente par correspondance/internet d'arme à feu	1		1	1		1	4		3	3	2
Armes et explosifs: Autre: Vente par correspondance/internet d'autre arme		1	1	1	1	2	2			1	
Infr. contre les moeurs: Incitation à la débauche: Publicité par ICT pour débauche			1		1	1	1	2			
Total:	1.035	1.100	1.474	1.462	1.614	2.072	2.944	4.665	4.316	4.152	3.856

Figures criminelles (à considérer spécifiquement – ne pas additionner avec d'autres éléments – risque de double comptage!)

	2013	2014	2015	2016	2017	2018	2019	2020	2021	2022	2023
Cyberharcèlement	529	660	614	553	564	599	621	658	738	736	677

STATISTIQUES POLICIERES DE CRIMINALITE

LIEU DE PERPETRATION: PROVINCE

Vlaams-Brabant

PARTIE IV : DESTINATION LIEU



Vlaams-Brabant

Vol et extorsion

	2000	2013	2014	2015	2016	2017	2018	2019	2020	2021	2022	2023
Habitation: maison	6.280	7.278	6.817	6.739	5.637	4.573	4.865	4.250	3.262	3.290	4.424	3.682
Voie publique	4.872	6.832	6.846	5.448	4.971	4.843	4.482	4.208	2.981	3.087	3.390	3.496
Magasin	3.396	3.662	3.241	2.759	2.656	2.715	2.734	2.648	1.989	2.260	2.402	2.400
Parking	1.667	1.397	1.465	1.287	1.198	1.271	1.034	1.087	868	704	821	875
Horeca	1.521	2.073	1.566	1.200	970	1.041	929	871	422	295	563	575
Habitation: appartement	768	1.263	1.169	1.237	906	948	1.023	862	769	758	893	756
Inconnue	1.519	879	877	936	1.042	713	841	935	599	807	791	752
Habitation: non précisée	746	1.134	1.035	944	744	623	671	667	615	507	653	569
Emplacement de vélo	184	439	488	721	688	669	643	863	713	1.024	1.193	1.131
Habitation: allée	660	930	1.098	777	776	627	701	597	499	453	471	506
Entreprise	1.348	954	900	649	542	669	526	470	385	348	323	397
Habitation: dépendances	422	726	612	689	548	545	564	567	617	527	522	494
Aéroport	1.368	788	780	761	496	465	518	476	188	184	381	398
Station de bus / métro et gare de chemin de fer	589	589	497	631	705	635	562	522	319	400	503	497
Institution d'enseignement	790	549	632	558	547	533	475	430	278	222	263	264
Moyen de transport: voiture	705	424	465	304	314	308	417	311	237	204	235	181
Culture et loisirs	565	556	431	405	362	357	366	312	134	144	226	238
Habitation: garage	298	347	384	314	308	276	317	345	324	332	358	371
Autre	196	506	406	334	348	271	333	316	253	223	244	255
Chantier	220	369	298	278	276	233	240	251	260	217	284	214
Infrastructure sportive	422	332	308	322	304	252	263	230	110	101	203	217
Terrain	324	340	251	198	202	187	192	178	186	161	185	155
Service public	242	238	285	191	180	204	207	180	152	108	127	92
Moyen de transport: train / tram / métro	83	183	146	143	115	107	113	182	92	75	125	186
Hôpital	134	205	193	223	180	129	103	112	70	63	61	71
Maison de repos	35	125	204	182	158	129	177	152	90	106	99	82
Moyen de transport: camion	83	129	151	126	122	136	114	108	107	82	99	67
Service	121	182	142	141	96	103	92	93	81	72	57	70
Station essence	120	110	117	102	89	108	104	95	94	95	113	79
Habitation: autre	122	159	133	115	98	114	93	85	77	58	70	48
Moyen de transport: autre	77	134	127	105	97	100	100	105	83	76	68	85
Arrêt de bus / tram	31	216	139	124	144	92	98	66	54	59	47	64
Banque / institution financière	83	104	106	90	111	132	72	148	62	50	39	40
Moyen de transport: autobus / autocar	36	215	128	90	78	73	87	79	35	47	64	69
Médecin / dentiste / pharmacien	48	64	50	58	66	53	40	77	41	70	52	55
Stade	182	61	77	67	69	60	33	37	28	8	4	4
Edifice religieux / lieu du culte	78	75	57	41	46	25	39	24	24	14	35	27
Cimetière	39	63	68	48	40	49	35	33	23	35	32	16
Bâtiment administratif	74	41	46	39	37	24	29	17	20	19	25	11
Installation militaire	35	24	30	17	31	28	25	32	24	23	29	17
Guichet automatique	15	9	12	12	12	16	6	12	3	2	6	3
Maison de débauche	11	8	2	2	4	2	2	2	4	2	1	3
Eaux intérieures et maritimes	6	2	2	1	4	1	2		4	1		3
Total	30.515	34.714	32.781	29.408	26.317	24.439	24.267	23.035	17.176	17.313	20.481	19.515



Vlaams-Brabant

Dégradation de la propriété

	2000	2013	2014	2015	2016	2017	2018	2019	2020	2021	2022	2023
Voie publique	2.430	2.826	2.740	2.533	2.282	2.095	2.106	2.023	1.725	1.795	1.886	1.753
Habitation: résidence principale	1.031	1.202	1.162	1.005	929	890	938	960	919	921	1.025	860
Parking	658	761	763	697	662	722	680	701	531	536	628	612
Habitation: allée	281	363	299	322	264	248	241	234	176	224	224	198
Habitation: non précisée	233	279	232	249	177	189	211	192	191	171	166	183
Inconnue	251	161	187	202	148	152	209	175	177	279	222	236
Terrain	279	208	208	197	195	148	168	153	179	183	202	130
Habitation: jardin	243	246	251	201	174	131	158	140	145	141	161	100
Institution d'enseignement	132	116	107	102	131	141	150	136	84	98	116	96
Horeca	199	171	136	113	129	105	93	94	78	90	93	88
Culture et loisirs	130	99	103	98	113	106	109	105	91	89	92	81
Autre	46	127	105	127	103	114	84	100	79	100	95	93
Entreprise	184	106	100	99	85	105	96	83	59	71	69	58
Moyen de transport: voiture	291	116	85	85	81	75	73	62	39	33	45	50
Magasin	127	124	113	91	79	77	79	72	69	78	63	62
Habitation: dépendances	125	94	71	90	65	52	77	40	54	66	88	47
Habitation: garage	118	91	81	82	61	58	55	62	53	54	55	53
Service public	80	71	76	51	43	40	43	55	39	49	62	78
Infrastructure sportive	55	54	66	53	45	66	34	49	44	46	50	47
Aéroport	90	85	101	74	64	31	24	18		9	23	17
Habitation: résidence secondaire	54	59	49	42	33	39	40	45	29	53	33	42
Chantier	73	47	40	44	31	43	32	20	29	19	23	27
Arrêt de bus / tram	14	61	46	30	34	30	45	31	33	37	37	29
Bureau de police	31	47	30	24	29	22	42	36	40	31	43	45
Edifice religieux / lieu du culte	25	28	39	37	18	22	34	14	27	29	33	19
Moyen de transport: autre	43	25	29	31	23	28	26	24	32	27	20	17
Station de bus / métro et gare de chemin de fer	60	29	31	21	22	21	23	32	16	19	26	16
Bâtiment administratif	25	20	23	26	22	21	22	17	23	31	25	22
Service	18	33	28	16	11	20	16	19	25	23	22	23
Hôpital	14	14	15	18	21	20	14	27	28	27	24	31
Station essence	33	14	13	19	16	13	21	17	13	14	20	18
Banque / institution financière	17	22	33	20	15	11	20	11	7	7	18	15
Cimetière	17	15	15	15	15	5	20	25	21	8	13	21
Emplacement de vélo	10	12	12	15	11	12	9	22	17	15	24	27
Stade	25	28	24	23	6	16	13	16	14	6	3	2
Maison de repos	4	8	11	7	9	3	7	6	1	8	9	2
Installation militaire	2	4	6	12	5	5	4	3	3	3	3	5
Médecin / dentiste / pharmacien	2	9	4	8	2	4	3	7	2	2	2	5
Eaux intérieures et maritimes	3	3	4	3	6	1	3	2	4		2	1
Moyen de transport: train / tram / métro	3	7	2	3	3	2		1			1	
Maison de débauche	4		2	1	4	1		3	2			
Total	7.460	7.785	7.442	6.886	6.166	5.884	6.022	5.832	5.098	5.392	5.746	5.209



Vlaams-Brabant

Infractions contre l'intégrité physique

	2000	2013	2014	2015	2016	2017	2018	2019	2020	2021	2022	2023
Habitation	1.440	2.023	2.028	2.008	2.015	2.067	2.113	2.110	2.093	2.024	2.310	2.249
Voie publique	1.203	1.492	1.546	1.411	1.373	1.354	1.465	1.464	1.156	1.316	1.526	1.539
Horeca	445	366	334	299	279	247	274	284	135	116	244	245
Inconnue	192	101	99	101	121	118	107	132	128	191	158	155
Institution d'enseignement	61	113	115	122	150	149	158	146	92	127	167	152
Parking	97	88	96	126	85	81	117	102	90	99	112	104
Culture et loisirs	78	92	88	99	90	91	104	99	39	52	84	91
Habitation: allée	62	59	65	58	48	70	74	54	56	53	51	57
Service public	22	47	50	44	41	43	49	75	60	83	93	83
Station de bus / métro et gare de chemin de fer	20	42	43	53	62	57	73	58	63	64	67	70
Magasin	41	45	54	51	51	47	64	50	70	66	65	53
Terrain	64	69	52	37	47	45	37	49	48	34	53	44
Entreprise	57	43	45	33	42	46	48	42	42	35	44	44
Aéroport	43	46	48	59	20	48	28	38	16	33	35	45
Infrastructure sportive	50	43	42	46	32	29	41	30	28	28	45	40
Habitation: jardin	46	26	34	30	31	33	33	36	46	30	46	24
Hôpital	12	19	31	22	30	34	35	43	26	28	57	36
Autre	8	24	19	32	21	25	36	28	33	26	44	38
Moyen de transport: train / tram / métro	10	51	24	38	20	21	15	19	10	18	18	19
Moyen de transport: autobus / autocar	7	29	27	13	10	26	22	17	13	25	33	39
Moyen de transport: autre	21	18	23	14	25	27	20	15	16	12	24	25
Stade	28	27	31	24	16	11	13	23	10	3	3	6
Arrêt de bus / tram	5	10	11	15	16	19	15	19	12	24	21	22
Maison de repos	7	10	11	10	15	12	12	19	9	8	15	23
Bureau de police	20	16	11	12	10	14	10	8	7	13	12	12
Station essence	8	11	12	7	7	10	12	8	12	9	14	16
Service	8	13	13	11	12	11	9	8	7	8	10	15
Bâtiment administratif	2	2	8	5	4	5	4	3	2	3	2	2
Edifice religieux / lieu du culte	2	6	1	7	2	1	4	5	3	2	2	1
Installation militaire	3	3	10	2	2	2	8	1	1	1	2	1
Médecin / dentiste / pharmacien	3	2	1	4	4	3	5	1	3	5		3
Maison de débauche	2	1	4	1	4	5	1	3		1	2	3
Banque / institution financière	2	2	1	6	3		1	1		3	2	3
Eaux intérieures et maritimes	1					1			1	3	1	1
Total	4.070	4.939	4.977	4.800	4.688	4.752	5.007	4.990	4.327	4.543	5.362	5.260

STATISTIQUES POLICIERES DE CRIMINALITE

LIEU DE PERPETRATION: PROVINCE

Vlaams-Brabant

PARTIE V : OBJETS ET MOYENS DE TRANSPORT

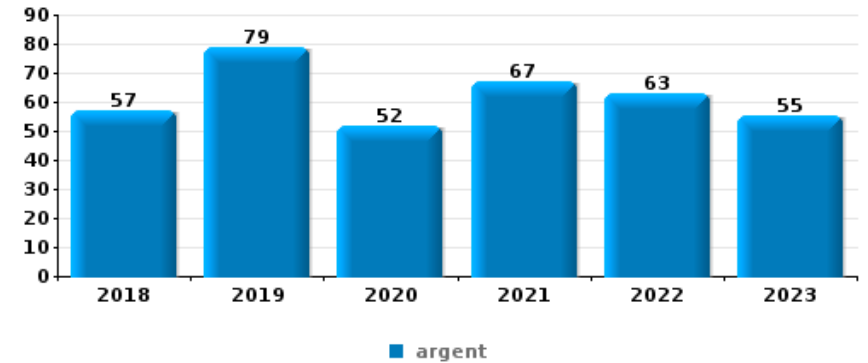


Vlaams-Brabant

Vol à main armée

Top 10 Objets volés (sbd nombre de faits)

	2018	2019	2020	2021	2022	2023
1 argent	57	79	52	67	63	55
2 GSM et accessoires	30	33	31	35	34	30
3 carte bancaire / carte de crédit	13	22	15	12	11	18
4 carte d'identité / passeport	12	27	13	8	10	17
5 bijouterie / montre	10	12	19	12	12	9
6 portefeuille	10	17	12	9	9	13
7 tabac	9	18	6	10	11	8
8 clé	8	14	7	11	9	12
9 permis de conduire	9	16	10	5	5	9
10 multimédia	3	11	11	11	9	7



Vol dans ou sur un véhicule

Top 10 Objets volés (sbd nombre de faits)

	2018	2019	2020	2021	2022	2023
1 argent	295	316	250	313	320	301
2 pièce de moyen de transport	545	414	163	199	214	195
3 ordinateur et accessoires	314	337	264	247	255	249
4 carte d'identité / passeport	239	280	213	271	234	228
5 carte bancaire / carte de crédit	214	256	204	280	262	244
6 permis de conduire	234	260	207	263	220	225
7 outillage	235	264	254	172	229	240
8 portefeuille	176	201	156	206	197	189
9 plaque d'immatriculation	184	202	186	147	141	191
10 GSM et accessoires	167	178	174	220	163	147

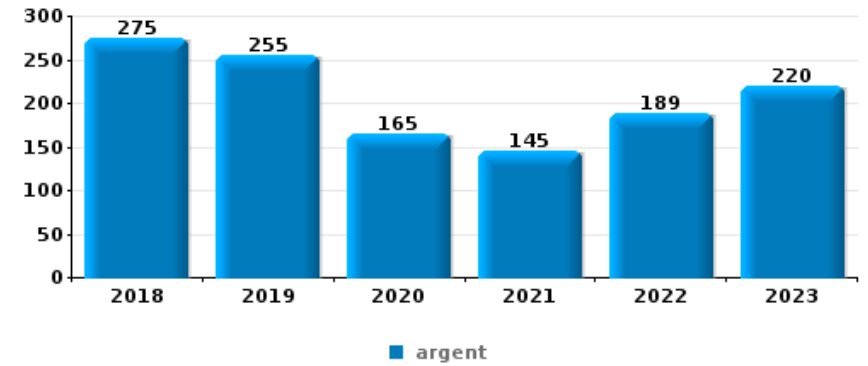




Cambrilage ds entreprise ou commerce

Top 10 Objets volés (sbd nombre de faits)

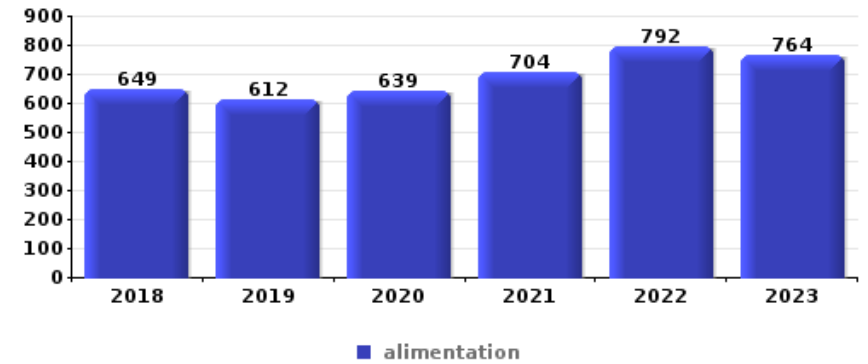
	2018	2019	2020	2021	2022	2023
1 argent	275	255	165	145	189	220
2 ordinateur et accessoires	108	61	58	40	37	65
3 coffre-fort / coffret (argent) / caisse	75	55	50	41	46	64
4 alimentation	63	51	46	42	37	57
5 outillage	38	28	37	28	19	18
5 tabac	39	33	25	23	22	26
7 GSM et accessoires	33	28	21	21	18	28
8 multimédia	36	24	31	15	12	30
9 clé	32	21	20	13	16	21
10 vêtement	16	18	12	9	12	25



Vol à l'étalage

Top 10 Objets volés (sbd nombre de faits)

	2018	2019	2020	2021	2022	2023
1 alimentation	649	612	639	704	792	764
2 tabac	185	199	161	230	287	193
3 vêtement	276	206	130	166	205	204
4 parfum / produit de beauté	178	173	128	140	222	259
5 multimédia	150	161	124	135	128	116
6 ordinateur et accessoires	95	93	78	92	82	58
7 bijouterie / montre	41	40	42	81	69	51
8 GSM et accessoires	58	38	19	28	34	43
9 outillage	26	28	16	19	15	20
10 lunettes / verres de contact	23	25	12	8	11	19

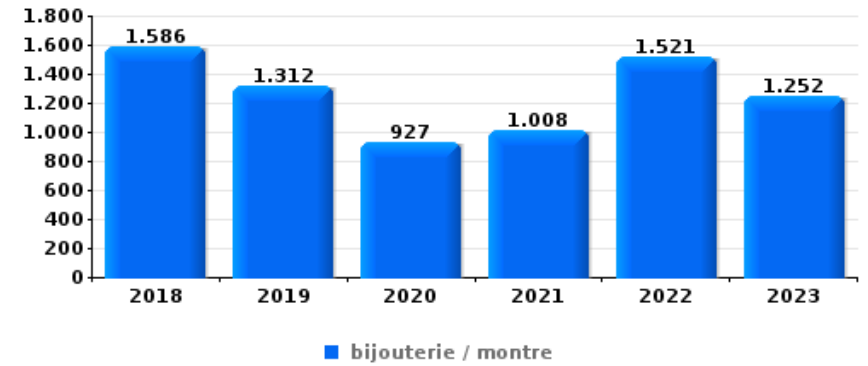




Cambrilage dans habitation

Top 10 Objets volés (sbd nombre de faits)

	2018	2019	2020	2021	2022	2023
1 bijouterie / montre	1.586	1.312	927	1.008	1.521	1.252
2 argent	1.160	965	687	731	1.041	828
3 ordinateur et accessoires	589	418	295	286	322	262
4 multimédia	402	281	228	215	275	222
5 vêtement	363	271	218	196	311	247
6 sac à main	245	190	153	152	211	187
7 GSM et accessoires	277	203	127	127	161	106
8 clé	217	189	109	138	161	145
9 outillage	191	185	141	108	181	150
10 portefeuille	210	171	125	130	164	136



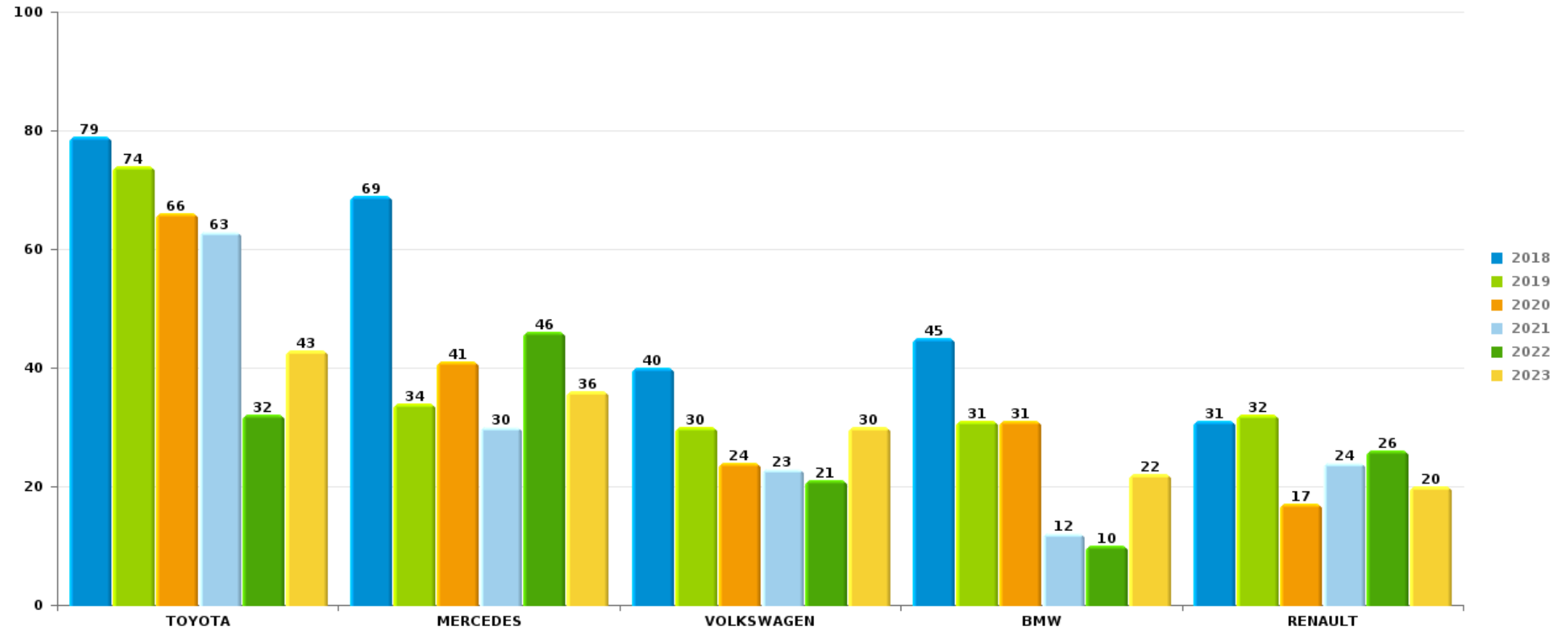
Remarque: en ce qui concerne les objets, aucun total n'est reproduit étant donné que plusieurs objets peuvent avoir été volés lors d'un même fait.



Vlaams-Brabant

Vol de voiture

Nombre de voitures volées par marque (Top 5)



STATISTIQUES POLICIERES DE CRIMINALITE

LIEU DE PERPETRATION: PROVINCE

Vlaams-Brabant

PARTIE VI : SUSPECTS



Partie 1: Niveau FAITS (comptage du nombre de faits pour lesquels un certain type de suspect est impliqué)

1.1. Nombre d'infractions selon le sexe des suspects identifiés (par catégorie principale)

Étant donné que, tant un suspect identifié masculin qu'un suspect identifié féminin peuvent être impliqués lors d'un même fait, il est possible que la somme des colonnes «Hommes» et «Femmes» soit supérieure à la valeur de la colonne «Total...» (voir également la note méthodologique)

Vlaams-Brabant

2023

Catégorie principale / Sexe	Nombre total de faits avec au moins 1 suspect	Hommes	%	Femmes	%
Drogues	4.466	4.055	90,8%	464	10,4%
Législation sur les étrangers	2.878	2.435	84,6%	500	17,4%
Vol et extorsion	2.803	2.305	82,2%	600	21,4%
Ivresse et alcool	2.141	1.817	84,9%	330	15,4%
Infr. contre l'intégrité physique	1.615	1.400	86,7%	376	23,3%
Registre de population	1.283	949	74,0%	455	35,5%
Armes et explosifs	1.291	976	75,6%	333	25,8%
Infr. contre la foi publique	980	793	80,9%	244	24,9%
Fraude	900	743	82,6%	225	25,0%
Infr. contre la sécurité publique	674	607	90,1%	90	13,4%
Infr. contre autres valeurs morales et sentiments	665	519	78,0%	166	25,0%
Environnement	515	394	76,5%	216	41,9%
Dégradation de la propriété	593	513	86,5%	90	15,2%
Infr. contre l'autorité publique	528	448	84,8%	88	16,7%
Autres lois spéciales	468	248	53,0%	223	47,6%
Criminalité informatique	284	238	83,8%	73	25,7%

CRIMINALITE ENREGISTREE: SUSPECTS



Catégorie principale / Sexe	Nombre total de faits avec au moins 1 suspect	Hommes	%	Femmes	%
Protection de la jeunesse	237	157	66,2%	136	57,4%
Code pénal social	233	207	88,8%	55	23,6%
Infr. contre les mœurs	168	154	91,7%	17	10,1%
Protection de la personne	75	63	84,0%	13	17,3%
Pratiques commerciales	70	63	90,0%	12	17,1%
Travail	64	59	92,2%	7	10,9%
Infr. contre la famille	49	17	34,7%	32	65,3%
Carte d'identité	48	48	100,0%		
Législation économique	37	31	83,8%	8	21,6%
Hormones et dopage	36	35	97,2%	2	5,6%
Santé publique	20	16	80,0%	7	35,0%
Infr. contre la liberté individuelle	18	15	83,3%	5	27,8%
Loi du football	18	18	100,0%		
Protection des revenus publics	14	13	92,9%	3	21,4%
Traite des êtres humains	7	5	71,4%	2	28,6%
Exercice illégal de l'autorité publique	6	3	50,0%	3	50,0%
Infr. relative au statut juridique de l'enfant	6	2	33,3%	4	66,7%
Marchand de sommeil	6	3	50,0%	3	50,0%
Contravention Code pénal	2	2	100,0%		
Sécurité privée	2	2	100,0%		
Infr. contre la Sécurité de l'Etat	1	1	100,0%		
Total	23.201	19.354	83,4%	4.782	20,6%



1.2. Nombre d'infractions selon le sexe des suspects identifiés (par figure criminelle)

Étant donné que, tant un suspect identifié masculin qu'un suspect identifié féminin peuvent être impliqués lors d'un même fait, il est possible que la somme des colonnes «Hommes» et «Femmes» soit supérieure à la valeur de la colonne «Total...» (voir également la note méthodologique)

Vlaams-Brabant

2023

FC Vol moyen de transport

Figure criminelle / Sexe	Nombre total de faits avec au moins 1 suspect identifié	Hommes	%	Femmes	%
Vol de voiture	34	30	88,2%	4	11,8%
Vol de moto	5	5	100,0%		
Carjacking	3	3	100,0%		
Homejacking	1	1	100,0%		
Vol dans les garages	1	1	100,0%		
Vol de vélomoteur	11	10	90,9%	1	9,1%
Vol de vélo	252	245	97,2%	7	2,8%
Total	PA	PA	PA	PA	PA

FC Cambriolage

Figure criminelle / Sexe	Nombre total de faits avec au moins 1 suspect identifié	Hommes	%	Femmes	%
Cambriolage dans habitation	188	179	95,2%	16	8,5%
Cambriolage ds entreprise ou commerce	114	109	95,6%	7	6,1%
Cambriolage ds service public ou bâtiment administ	20	20	100,0%		
Vol au bélier	2	2	100,0%		
Cambriolage dans bâtiment (total)	322	308	95,7%	23	7,1%
Total	PA	PA	PA	PA	PA



FC Vol autre

Figure criminelle / Sexe	Nombre total de faits avec au moins 1 suspect identifié	Hommes	%	Femmes	%
Vol à main armée	55	54	98,2%	7	12,7%
Vol avec violence sans arme	144	132	91,7%	19	13,2%
Vol dans ou sur un véhicule	138	136	98,6%	7	5,1%
Vol d'armes et explosifs	12	10	83,3%	3	25,0%
Steaming	3	3	100,0%		
Arrachage de sac à main	1	1	100,0%		
Vol à l'arraché	40	38	95,0%	4	10,0%
Vol à la tire	57	49	86,0%	14	24,6%
Vol à l'étalage	1.287	914	71,0%	424	32,9%
Vol par ruse	173	141	81,5%	44	25,4%
Vol de métaux	14	12	85,7%	3	21,4%
Vol sur les chantiers	10	10	100,0%		
Home-invasion	5	5	100,0%	2	40,0%
Vol d'animaux	3	1	33,3%	1	33,3%
Total	PA	PA	PA	PA	PA

Criminalité ICT

Figure criminelle / Sexe	Nombre total de faits avec au moins 1 suspect identifié	Hommes	%	Femmes	%
Fraude de cartes de paiements	69	60	87,0%	14	20,3%
Phishing	95	83	87,4%	29	30,5%
Shouldersurfing	3	3	100,0%	1	33,3%
Skimming	1	1	100,0%		
Total	PA	PA	PA	PA	PA

CRIMINALITE ENREGISTREE: SUSPECTS



FC Autre

Figure criminelle / Sexe	Nombre total de faits avec au moins 1 suspect identifié	Hommes	%	Femmes	%
Violence contre les métiers d'intérêt général	99	73	73,7%	28	28,3%
Viol collectif	3	2	66,7%	1	33,3%
Graffiti	17	15	88,2%	2	11,8%
Dégradation de voiture	149	122	81,9%	29	19,5%
Rixe au couteau	15	10	66,7%	6	40,0%
Total	PA	PA	PA	PA	PA

PH Violence intrafamiliale (VIF)

Figure criminelle / Sexe	Nombre total de faits avec au moins 1 suspect identifié	Hommes	%	Femmes	%
VIF: physique, dans le couple	451	401	88,9%	150	33,3%
VIF: physique, envers des descendants	87	67	77,0%	29	33,3%
VIF: physique, envers d'autres membres	144	126	87,5%	25	17,4%
VIF: sexuelle, dans le couple	8	8	100,0%		
VIF: sexuelle, envers des descendants	2	2	100,0%		
VIF: psychique, dans le couple	217	159	73,3%	66	30,4%
VIF: psychique, envers des descendants	50	40	80,0%	25	50,0%
VIF: psychique, envers d'autres membres	58	45	77,6%	19	32,8%
VIF: économique, dans le couple	49	43	87,8%	7	14,3%
VIF: économique, envers des descendants	2	2	100,0%		
VIF: économique, envers d'autres membres	54	48	88,9%	6	11,1%
Total	PA	PA	PA	PA	PA

PH Hormones et dopage

Figure criminelle / Sexe	Nombre total de faits avec au moins 1 suspect identifié	Hommes	%	Femmes	%
Dopage humain	39	37	94,9%	3	7,7%
Engraissement illégal	2	2	100,0%		
Total	PA	PA	PA	PA	PA



PH Drogues

Figure criminelle / Sexe	Nombre total de faits avec au moins 1 suspect identifié	Hommes	%	Femmes	%
Vente de cocaïne	91	88	96,7%	10	11,0%
Import-export de cocaïne	16	13	81,3%	3	18,8%
Production de drogues synthétiques	5	5	100,0%		
Import-export de drogues synthétiques	5	5	100,0%		
Vente de drogues synthétiques	48	46	95,8%	7	14,6%
Production de cannabis (culture)	22	21	95,5%	8	36,4%
Import-export de cannabis en grande quantité	6	4	66,7%	4	66,7%
Vente de cannabis en grande quantité	11	11	100,0%	2	18,2%
Import-export d'héroïne	6	5	83,3%	2	33,3%
Vente-traffic d'héroïne	11	10	90,9%	2	18,2%
Total	PA	PA	PA	PA	PA

PH Trafic d'armes

Figure criminelle / Sexe	Nombre total de faits avec au moins 1 suspect identifié	Hommes	%	Femmes	%
Commerce et production d'arme à feu et mun.	7	7	100,0%	1	14,3%
Commerce et production d'arme non à feu	2	2	100,0%		
Total	PA	PA	PA	PA	PA

PH Traite des êtres humains

Figure criminelle / Sexe	Nombre total de faits avec au moins 1 suspect identifié	Hommes	%	Femmes	%
TEH - exploitation économique	5	4	80,0%	1	20,0%
TEH - exploitation sexuelle	8	5	62,5%	4	50,0%
Total	PA	PA	PA	PA	PA



PH Violence dans l'espace public

Figure criminelle / Sexe	Nombre total de faits avec au moins 1 suspect identifié	Hommes	%	Femmes	%
Violence physique (transport public)	60	48	80,0%	14	23,3%
Violence physique (voie publique)	643	589	91,6%	84	13,1%
Violence physique (autre endroit public)	66	53	80,3%	13	19,7%
Violence physique (endroit accessible au public)	283	240	84,8%	64	22,6%
Violence sexuelle (transport public)	12	12	100,0%		
Violence sexuelle (voie publique)	18	18	100,0%	1	5,6%
Violence sexuelle (autre endroit public)	4	4	100,0%		
Violence sexuelle (endroit accessible au public)	34	33	97,1%		
Violence psychique (transport public)	28	22	78,6%	6	21,4%
Violence psychique (voie publique)	361	305	84,5%	70	19,4%
Violence psychique (autre endroit public)	53	45	84,9%	8	15,1%
Violence psychique (endroit accessible au public)	267	219	82,0%	64	24,0%
Vol à main armée (transport public)	1	1	100,0%		
Vol à main armée (voie publique)	14	13	92,9%	3	21,4%
Vol à main armée (autre endroit public)	4	4	100,0%		
Vol à main armée (endroit accessible au public)	22	22	100,0%	2	9,1%
Vol avec violence sans arme (transport public)	13	13	100,0%		
Vol avec violence sans arme (voie publique)	53	53	100,0%	2	3,8%
Vol avec violence sans arme (autre endroit public)	4	4	100,0%		
Vol avec violence sans arme (endr. acces. au pub.)	47	40	85,1%	7	14,9%
Total	PA	PA	PA	PA	PA

CRIMINALITE ENREGISTREE: SUSPECTS



PH Autre

Figure criminelle / Sexe	Nombre total de faits avec au moins 1 suspect identifié	Hommes	%	Femmes	%
Faux policiers	7	7	100,0%	2	28,6%
Terrorisme, extrémisme et radicalisme	6	6	100,0%		
Cyberharcèlement	196	153	78,1%	42	21,4%
Fraude à l'identité	604	481	79,6%	164	27,2%
Total	PA	PA	PA	PA	PA



1.3. Nombre d'infractions selon l'âge des suspects identifiés (par catégorie principale)

Étant donné que, tant un suspect identifié mineur qu'un suspect identifié majeur peuvent être impliqués lors d'un même fait, il est possible que la somme des colonnes «Mineur» et «Majeur» soit supérieure à la valeur de la colonne «Total...» (voir également la note méthodologique)

2023

Catégorie principale / Âge	Nombre total de faits avec au moins 1 suspect identifié	Mineur	%	Majeur	%
Drogues	4.466	437	9,8%	4.039	90,4%
Législation sur les étrangers	2.878	177	6,2%	2.753	95,7%
Vol et extorsion	2.803	539	19,2%	2.387	85,2%
Ivresse et alcool	2.141	46	2,1%	2.099	98,0%
Infr. contre l'intégrité physique	1.615	191	11,8%	1.459	90,3%
Armes et explosifs	1.291	103	8,0%	1.195	92,6%
Registre de population	1.283	15	1,2%	1.279	99,7%
Infr. contre la foi publique	980	28	2,9%	962	98,2%
Fraude	900	35	3,9%	876	97,3%
Infr. contre la sécurité publique	674	64	9,5%	625	92,7%
Infr. contre autres valeurs morales et sentiments	665	24	3,6%	650	97,7%
Dégradation de la propriété	593	84	14,2%	516	87,0%
Infr. contre l'autorité publique	528	51	9,7%	482	91,3%
Environnement	515	5	1,0%	511	99,2%
Autres lois spéciales	468	3	0,6%	465	99,4%
Criminalité informatique	284	29	10,2%	260	91,5%
Protection de la jeunesse	237	112	47,3%	126	53,2%
Code pénal social	233			233	100,0%
Infr. contre les moeurs	168	32	19,0%	137	81,5%
Protection de la personne	75	3	4,0%	72	96,0%
Pratiques commerciales	70	1	1,4%	70	100,0%
Travail	64	1	1,6%	63	98,4%
Infr. contre la famille	49			49	100,0%
Carte d'identité	48	6	12,5%	42	87,5%
Législation économique	37	1	2,7%	36	97,3%
Hormones et dopage	36	1	2,8%	35	97,2%
Infr. contre la liberté individuelle	18	4	22,2%	17	94,4%
Santé publique	20	1	5,0%	19	95,0%
Loi du football	18	1	5,6%	17	94,4%



Catégorie principale / Âge	Nombre total de faits avec au moins 1 suspect identifié	Mineur	%	Majeur	%
Protection des revenus publics	14			14	100,0%
Traite des êtres humains	7			7	100,0%
Exercice illégal de l'autorité publique	6			6	100,0%
Infr. relative au statut juridique de l'enfant	6			6	100,0%
Marchand de sommeil	6			6	100,0%
Contravention Code pénal	2			2	100,0%
Sécurité privée	2			2	100,0%
Infr. contre la Sécurité de l'Etat	1	1	100,0%		
Total	23.201	1.995	8,6%	21.517	92,7%



1.4. Nombre d'infractions selon l'âge des suspects identifiés (par figure criminelle)

Étant donné que, tant un suspect identifié mineur qu'un suspect identifié majeur peuvent être impliqués lors d'un même fait, il est possible que la somme des colonnes «Mineur» et «Majeur» soit supérieure à la valeur de la colonne «Total...» (voir également la note méthodologique)

2023

FC Vol moyen de transport

Figure criminelle / Âge	Nombre total de faits avec au moins 1 suspect identifié	Mineur	%	Majeur	%
Vol de voiture	34	8	23,53%	30	88,24%
Vol de moto	5	4	80,00%	2	40,00%
Carjacking	3	2	66,67%	3	100,00%
Homejacking	1	1	100,00%		/
Vol dans les garages	1		/	1	100,00%
Vol de vélomoteur	11	7	63,64%	4	36,36%
Vol de vélo	252	53	21,03%	219	86,90%
Total	PA	PA	PA	PA	PA

FC Cambriolage

Figure criminelle / Âge	Nombre total de faits avec au moins 1 suspect identifié	Mineur	%	Majeur	%
Cambriolage dans habitation	188	32	17,02%	174	92,55%
Cambriolage ds entreprise ou commerce	114	40	35,09%	89	78,07%
Cambriolage ds service public ou bâtiment administ	20	9	45,00%	12	60,00%
Vol au bélier	2	1	50,00%	2	100,00%
Cambriolage dans bâtiment (total)	322	81	25,16%	275	85,40%
Total	PA	PA	PA	PA	PA



FC Vol autre

Figure criminelle / Âge	Nombre total de faits avec au moins 1 suspect identifié	Mineur	%	Majeur	%
Vol à main armée	55	28	50,91%	36	65,45%
Vol avec violence sans arme	144	50	34,72%	106	73,61%
Vol dans ou sur un véhicule	138	26	18,84%	121	87,68%
Vol d'armes et explosifs	12	1	8,33%	11	91,67%
Steaming	3	3	100,00%	2	66,67%
Arrachage de sac à main	1		/	1	100,00%
Vol à l'arraché	40	17	42,50%	26	65,00%
Vol à la tire	57	12	21,05%	53	92,98%
Vol à l'étalage	1.287	227	17,64%	1.082	84,07%
Vol par ruse	173	24	13,87%	155	89,60%
Vol de métaux	14		/	14	100,00%
Vol sur les chantiers	10		/	10	100,00%
Home-invasion	5	2	40,00%	4	80,00%
Vol d'animaux	3	2	66,67%	2	66,67%
Total	PA	PA	PA	PA	PA

Criminalité ICT

Figure criminelle / Âge	Nombre total de faits avec au moins 1 suspect identifié	Mineur	%	Majeur	%
Fraude de cartes de paiements	69	8	11,59%	63	91,30%
Phishing	95	1	1,05%	94	98,95%
Shouldersurfing	3		/	3	100,00%
Skimming	1		/	1	100,00%
Total	PA	PA	PA	PA	PA

CRIMINALITE ENREGISTREE: SUSPECTS



FC Autre

Figure criminelle / Âge	Nombre total de faits avec au moins 1 suspect identifié	Mineur	%	Majeur	%
Violence contre les métiers d'intérêt général	99	16	16,16%	86	86,87%
Viol collectif	3		/	3	100,00%
Graffiti	17	6	35,29%	12	70,59%
Dégradation de voiture	149	13	8,72%	138	92,62%
Rixe au couteau	15	3	20,00%	13	86,67%
Total	PA	PA	PA	PA	PA

PH Violence intrafamiliale (VIF)

Figure criminelle / Âge	Nombre total de faits avec au moins 1 suspect identifié	Mineur	%	Majeur	%
VIF: physique, dans le couple	451	4	0,89%	448	99,33%
VIF: physique, envers des descendants	87	4	4,60%	86	98,85%
VIF: physique, envers d'autres membres	144	26	18,06%	123	85,42%
VIF: sexuelle, dans le couple	8	1	12,50%	7	87,50%
VIF: sexuelle, envers des descendants	2		/	2	100,00%
VIF: psychique, dans le couple	217	2	0,92%	216	99,54%
VIF: psychique, envers des descendants	50	1	2,00%	50	100,00%
VIF: psychique, envers d'autres membres	58	4	6,90%	55	94,83%
VIF: économique, dans le couple	49		/	49	100,00%
VIF: économique, envers des descendants	2	1	50,00%	1	50,00%
VIF: économique, envers d'autres membres	54	3	5,56%	51	94,44%
Total	PA	PA	PA	PA	PA

PH Hormones et dopage

Figure criminelle / Âge	Nombre total de faits avec au moins 1 suspect identifié	Mineur	%	Majeur	%
Dopage humain	39	1	2,56%	38	97,44%
Engraissement illégal	2		/	2	100,00%
Total	PA	PA	PA	PA	PA

CRIMINALITE ENREGISTREE: SUSPECTS



PH Drogues

Figure criminelle / Âge	Nombre total de faits avec au moins 1 suspect identifié	Mineur	%	Majeur	%
Vente de cocaïne	91	5	5,49%	87	95,60%
Import-export de cocaïne	16		/	16	100,00%
Production de drogues synthétiques	5		/	5	100,00%
Import-export de drogues synthétiques	5		/	5	100,00%
Vente de drogues synthétiques	48	2	4,17%	46	95,83%
Production de cannabis (culture)	22		/	22	100,00%
Import-export de cannabis en grande quantité	6		/	6	100,00%
Vente de cannabis en grande quantité	11		/	11	100,00%
Import-export d'héroïne	6	1	16,67%	6	100,00%
Vente-traffic d'héroïne	11	1	9,09%	10	90,91%
Total	PA	PA	PA	PA	PA

PH Trafic d'armes

Figure criminelle / Âge	Nombre total de faits avec au moins 1 suspect identifié	Majeur	%
Commerce et production d'arme à feu et mun.	7	7	100,00%
Commerce et production d'arme non à feu	2	2	100,00%
Total	PA	PA	PA

PH Traite des êtres humains

Figure criminelle / Âge	Nombre total de faits avec au moins 1 suspect identifié	Majeur	%
TEH - exploitation économique	5	5	100,00%
TEH - exploitation sexuelle	8	8	100,00%
Total	PA	PA	PA



PH Violence dans l'espace public

Figure criminelle / Âge	Nombre total de faits avec au moins 1 suspect identifié	Mineur	%	Majeur	%
Violence physique (transport public)	60	26	43,33%	37	61,67%
Violence physique (voie publique)	643	98	15,24%	568	88,34%
Violence physique (autre endroit public)	66	7	10,61%	61	92,42%
Violence physique (endroit accessible au public)	283	18	6,36%	268	94,70%
Violence sexuelle (transport public)	12		/	12	100,00%
Violence sexuelle (voie publique)	18	3	16,67%	15	83,33%
Violence sexuelle (autre endroit public)	4		/	4	100,00%
Violence sexuelle (endroit accessible au public)	34	2	5,88%	32	94,12%
Violence psychique (transport public)	28	6	21,43%	22	78,57%
Violence psychique (voie publique)	361	44	12,19%	323	89,47%
Violence psychique (autre endroit public)	53	3	5,66%	50	94,34%
Violence psychique (endroit accessible au public)	267	8	3,00%	260	97,38%
Vol à main armée (transport public)	1	1	100,00%		/
Vol à main armée (voie publique)	14	7	50,00%	9	64,29%
Vol à main armée (autre endroit public)	4	4	100,00%	1	25,00%
Vol à main armée (endroit accessible au public)	22	9	40,91%	16	72,73%
Vol avec violence sans arme (transport public)	13	10	76,92%	3	23,08%
Vol avec violence sans arme (voie publique)	53	22	41,51%	40	75,47%
Vol avec violence sans arme (autre endroit public)	4	4	100,00%	1	25,00%
Vol avec violence sans arme (endr. acces. au pub.)	47	10	21,28%	38	80,85%
Total	PA	PA	PA	PA	PA

CRIMINALITE ENREGISTREE: SUSPECTS



PH Autre

Figure criminelle / Âge	Nombre total de faits avec au moins 1 suspect identifié	Mineur	%	Majeur	%
Faux policiers	7		/	7	100,00%
Terrorisme, extrémisme et radicalisme	6	1	16,67%	5	83,33%
Cyberharcèlement	196	7	3,57%	189	96,43%
Fraude à l'identité	604	20	3,31%	590	97,68%
Total	PA	PA	PA	PA	PA



Partie 2: Niveau SUSPECTS-FAIT (comptage du nombre de combinaisons suspect-fait)

2.1. Nombre de suspects-fait selon le sexe des suspects identifiés (TOP 5 des catégories principales)

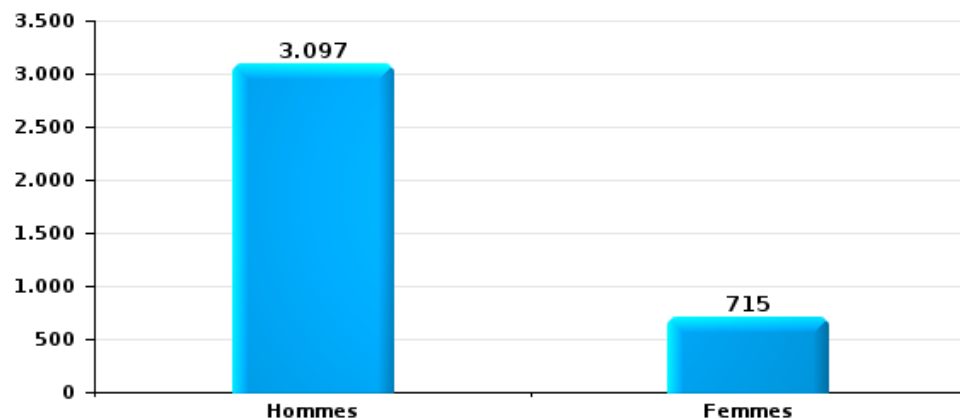
Lorsqu'un même suspect a commis plusieurs faits durant la période considérée, il est aussi comptabilisé plusieurs fois (voir également la note méthodologique)

Vlaams-Brabant

2023

Vol et extorsion

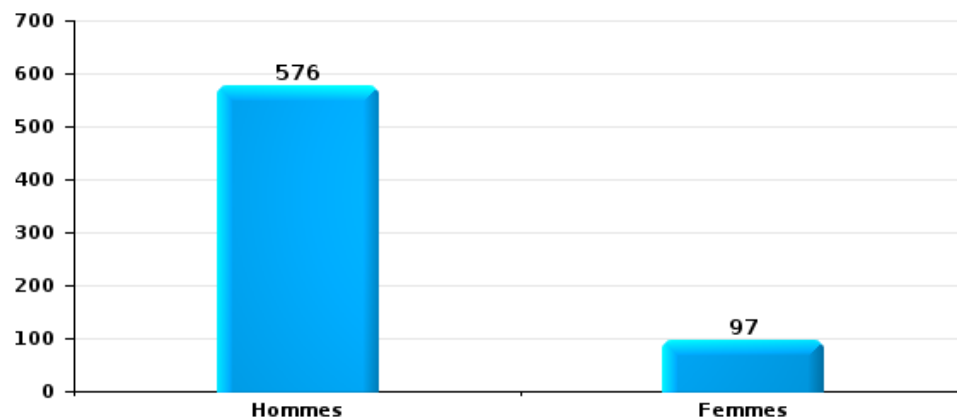
Nombre de suspects-fait selon le sexe





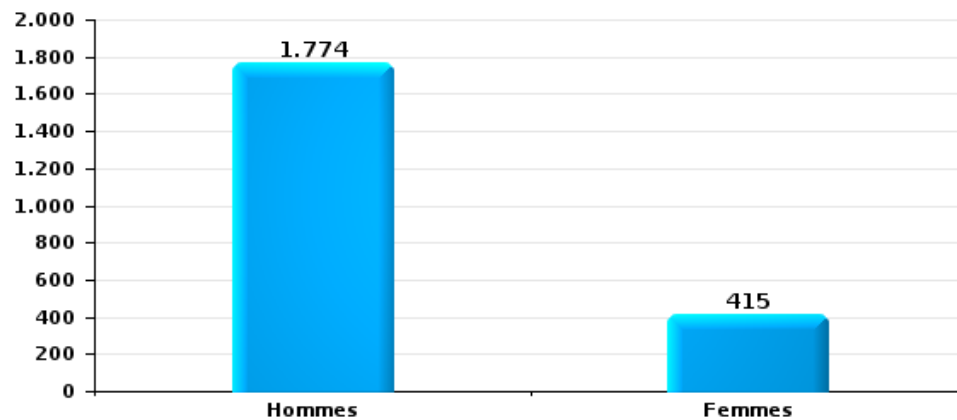
Dégradation de la propriété

Nombre de suspects-fait selon le sexe



Infr. contre l'intégrité physique

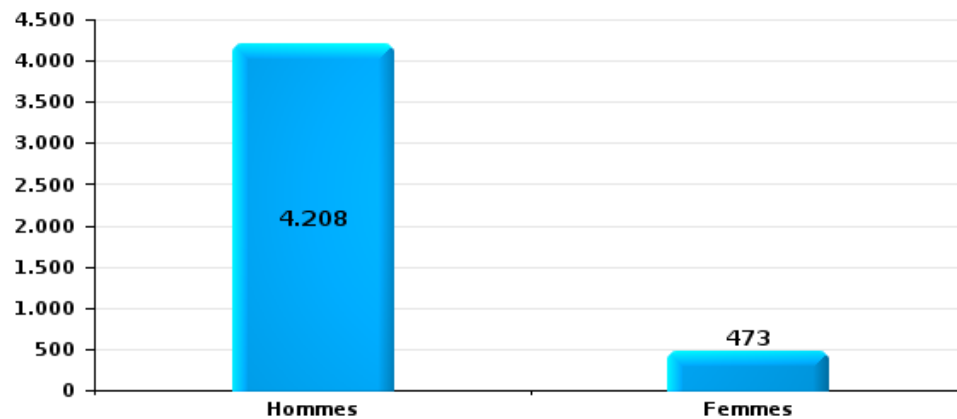
Nombre de suspects-fait selon le sexe





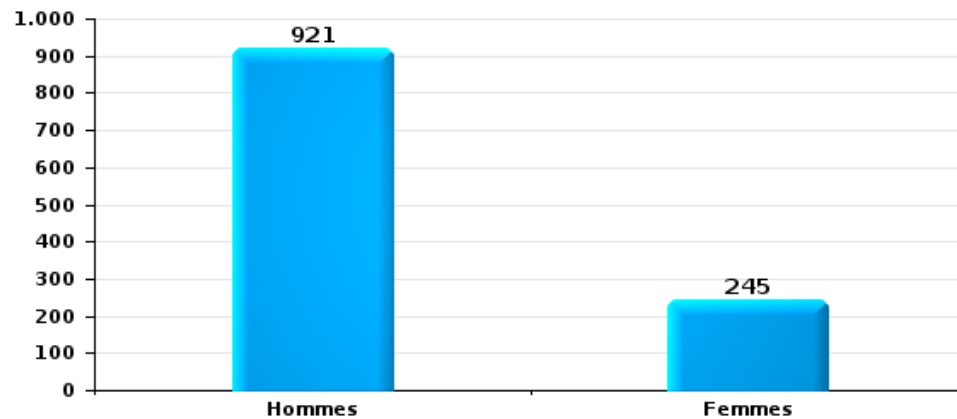
Drogues

Nombre de suspects-fait selon le sexe



Fraude

Nombre de suspects-fait selon le sexe





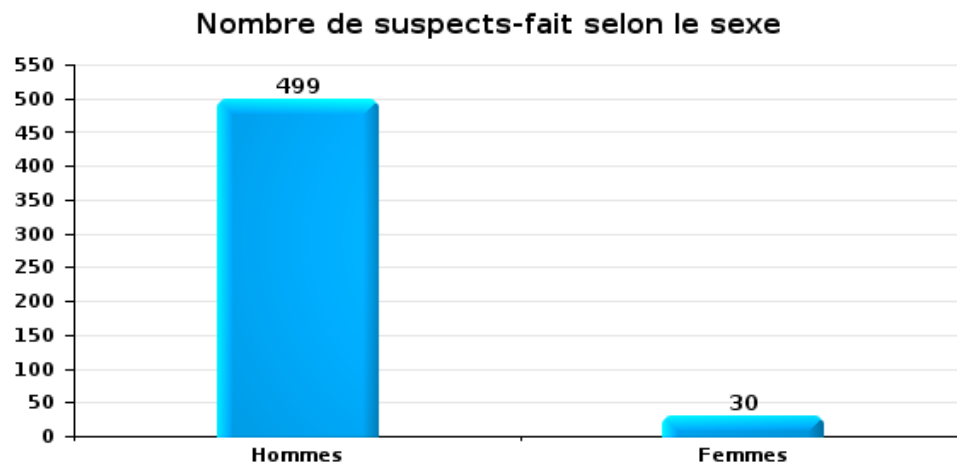
2.2. Nombre de suspects-fait selon le sexe des suspects identifiés (TOP 5 des figures criminelles)

Lorsqu'un même suspect a commis plusieurs faits durant la période considérée, il est aussi comptabilisé plusieurs fois (voir également la note méthodologique)

Vlaams-Brabant

2023

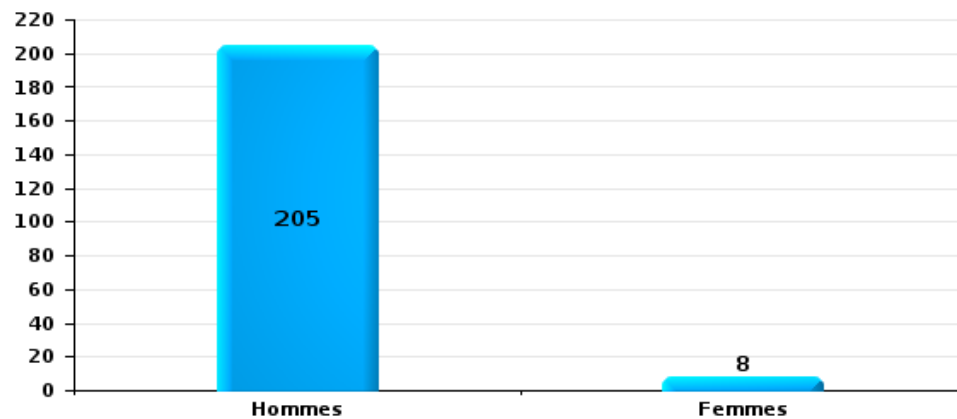
Cambriolage dans bâtiment (total)





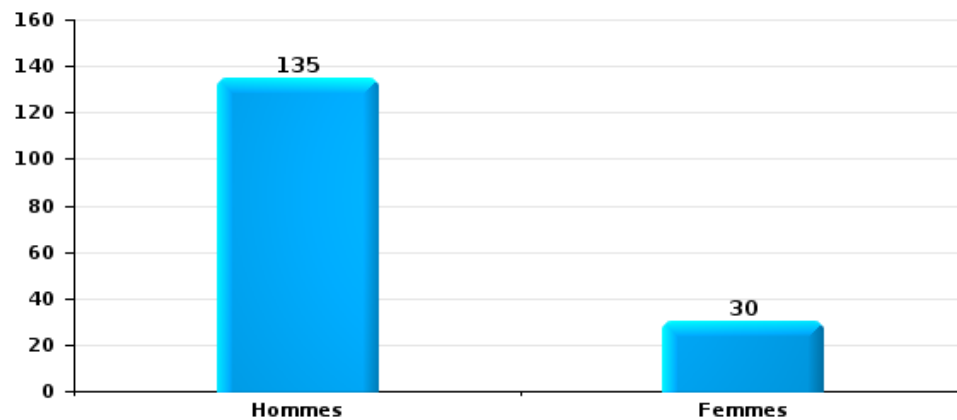
Vol dans ou sur un véhicule

Nombre de suspects-fait selon le sexe



Dégradation de voiture

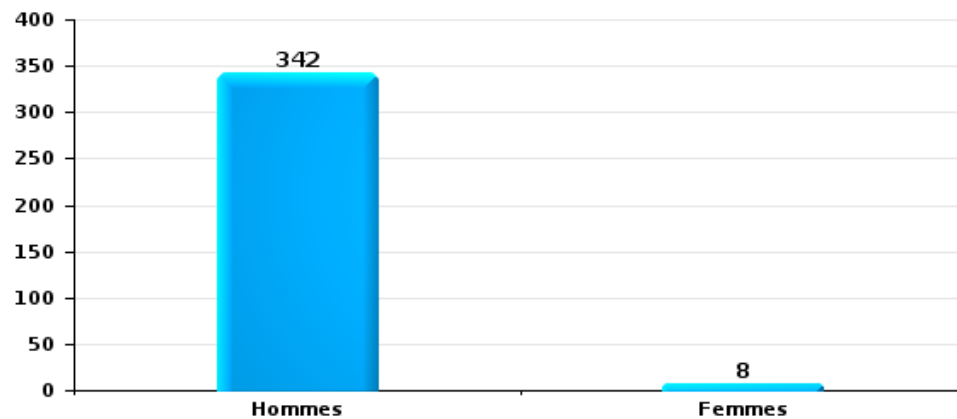
Nombre de suspects-fait selon le sexe





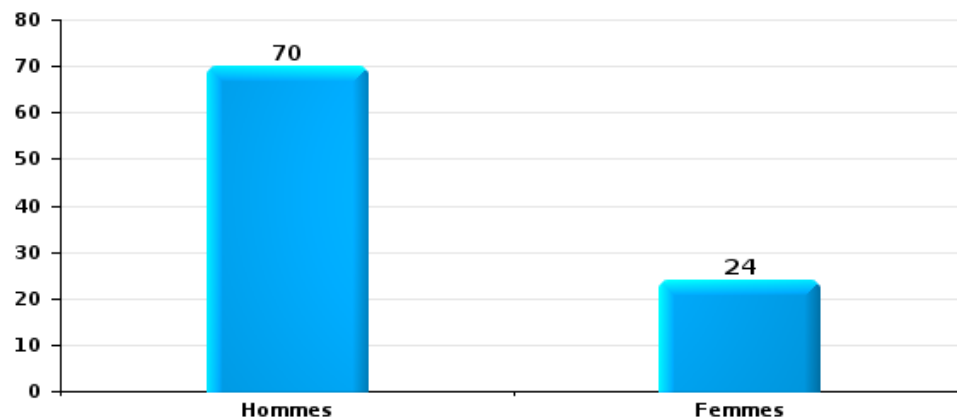
Vol de vélo

Nombre de suspects-fait selon le sexe



Vol à la tire

Nombre de suspects-fait selon le sexe





2.3. Nombre de suspects-fait selon l'âge des suspects identifiés (TOP 5 des catégories principales)

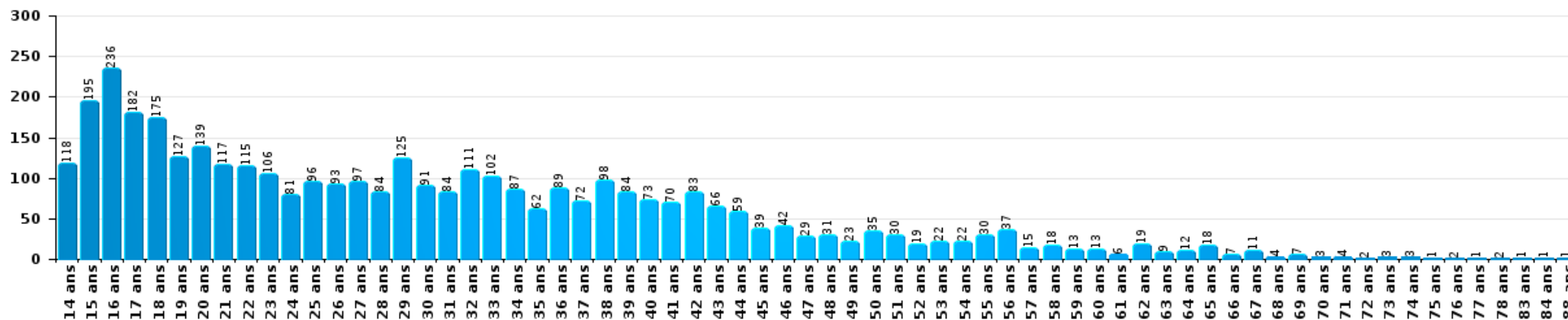
1) Lorsqu'un même suspect a commis plusieurs faits durant la période considérée, il est aussi comptabilisé plusieurs fois, qu'il ait le même âge ou non – 2) Les suspects au-dessous de 14 ans et à partir de 90 ans ne sont pas repris dans le tableau (voir également la note méthodologique)

Vlaams-Brabant

2023

Vol et extorsion

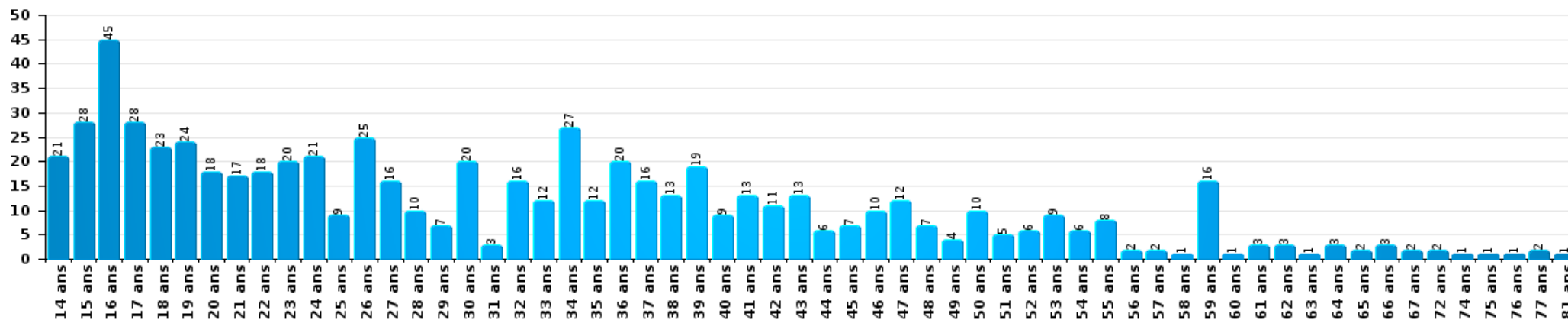
Nombre de suspects-fait par âge (chronologique)





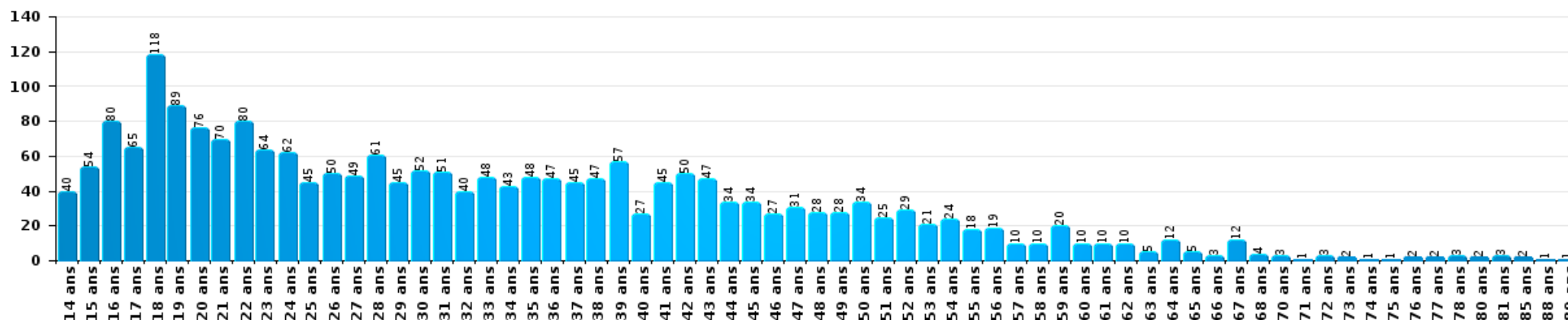
Dégradation de la propriété

Nombre de suspects-fait par âge (chronologique)



Infr. contre l'intégrité physique

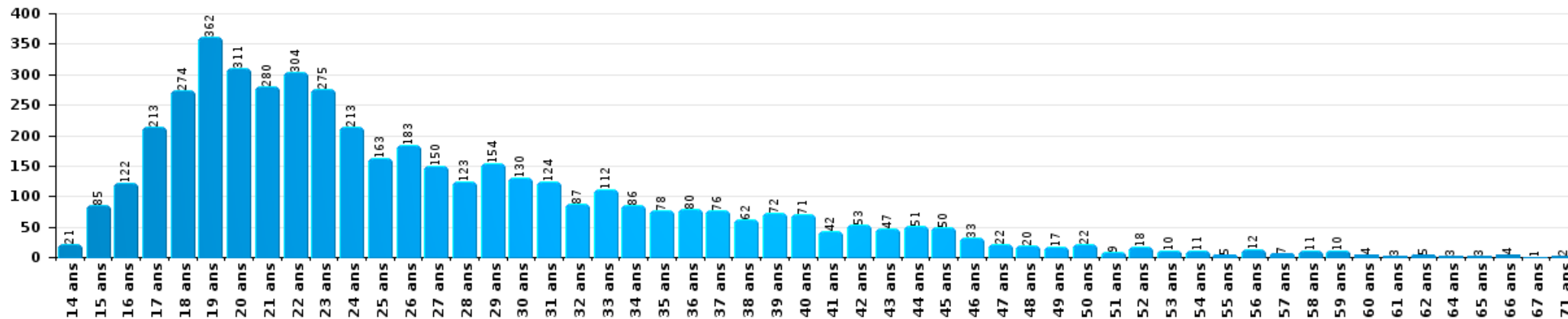
Nombre de suspects-fait par âge (chronologique)





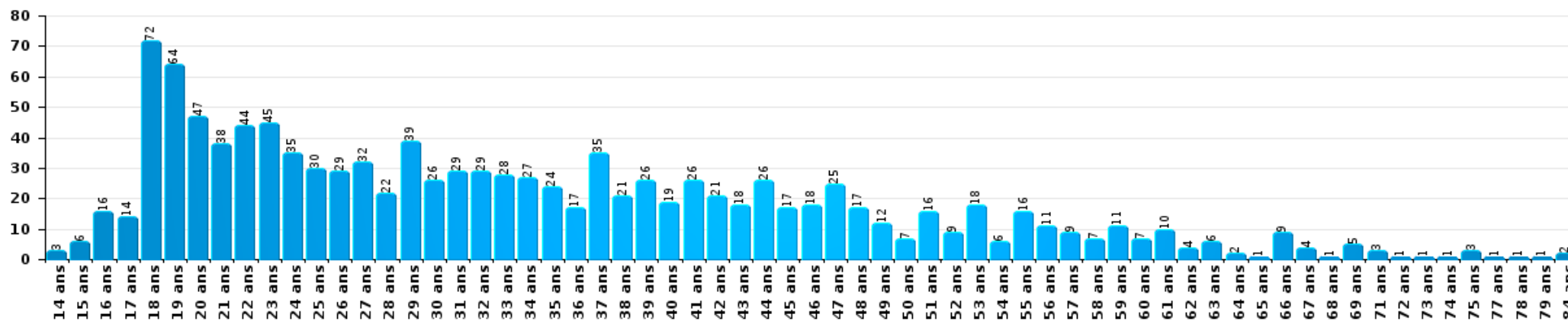
Drogues

Nombre de suspects-fait par âge (chronologique)



Fraude

Nombre de suspects-fait par âge (chronologique)





2.4. Nombre de suspects-fait selon l'âge des suspects identifiés (TOP 5 des figures criminelles)

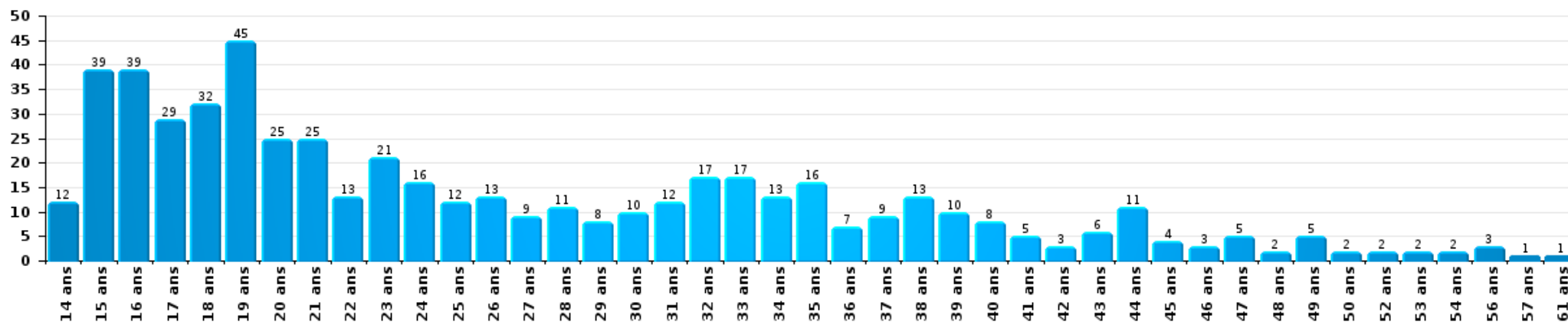
1) Lorsqu'un même suspect a commis plusieurs faits durant la période considérée, il est aussi comptabilisé plusieurs fois, qu'il ait le même âge ou non – 2) Les suspects au-dessous de 14 ans et à partir de 90 ans ne sont pas repris dans le tableau (voir également la note méthodologique)

Vlaams-Brabant

2023

Cambrilage dans bâtiment (total)

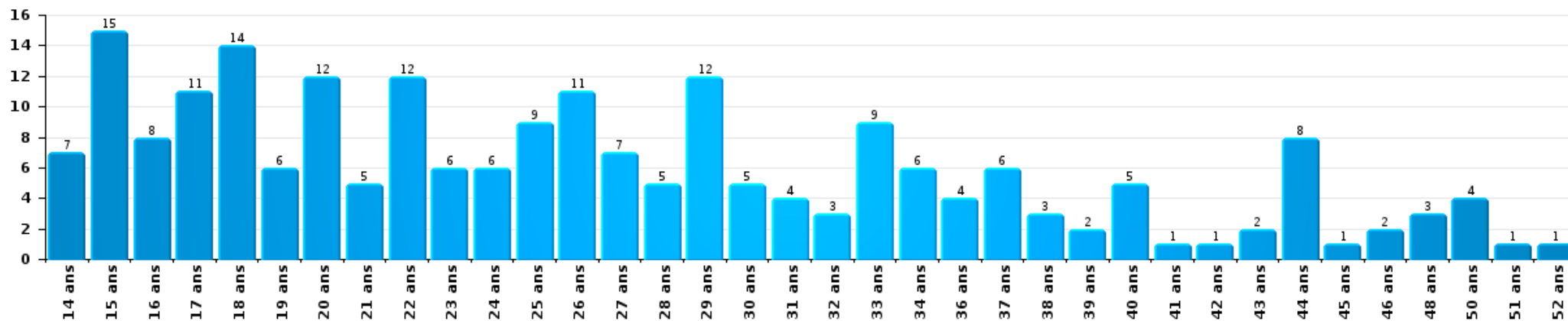
Nombre de suspects-fait par âge (chronologique)





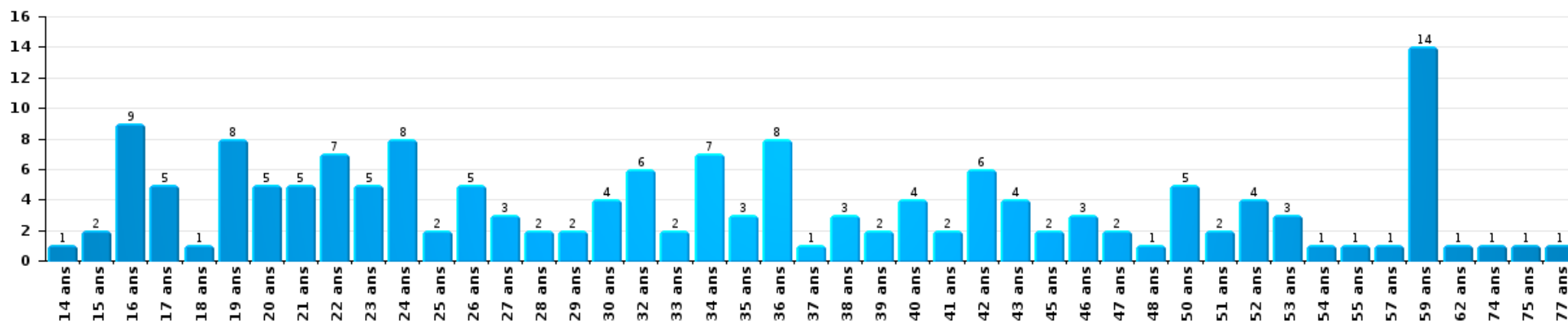
Vol dans ou sur un véhicule

Nombre de suspects-fait par âge (chronologique)



Dégradation de voiture

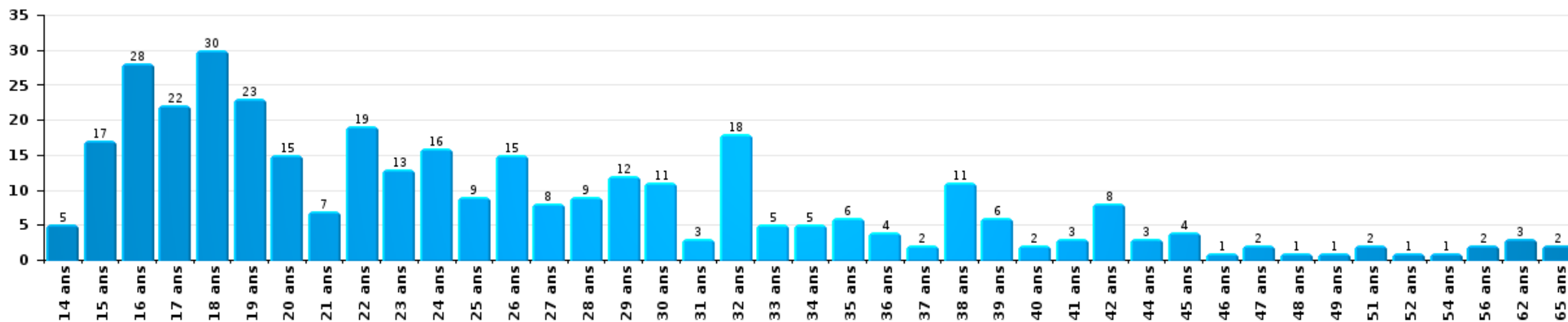
Nombre de suspects-fait par âge (chronologique)





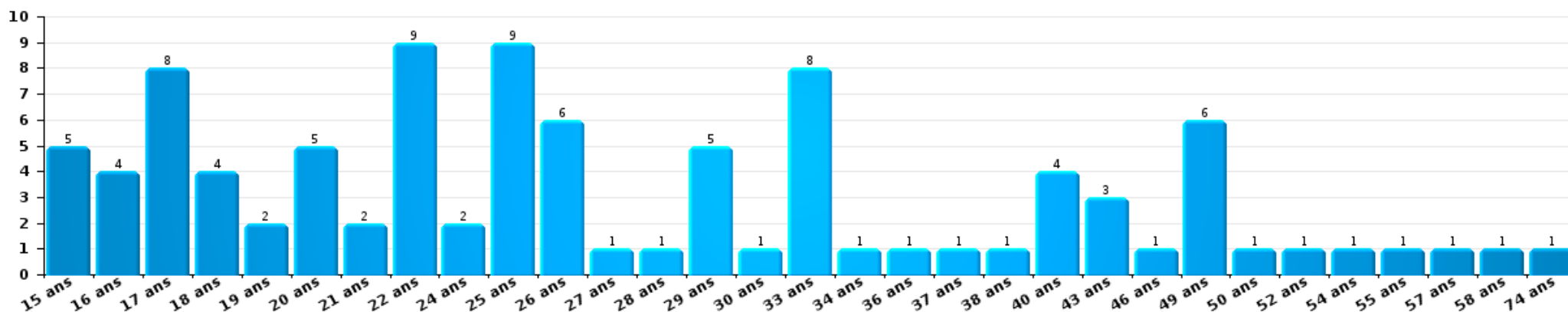
Vol de vélo

Nombre de suspects-fait par âge (chronologique)



Vol à la tire

Nombre de suspects-fait par âge (chronologique)



STATISTIQUES POLICIERES DE CRIMINALITE

LIEU DE PERPETRATION: PROVINCE

Vlaams-Brabant

***ANNEXE I: DETAIL PAR CATEGORIE DE DELIT
CODE PENAL***



Vlaams-Brabant

Infraction Code pénal

Infr. contre l'intégrité physique

			2000	2013	2014	2015	2016	2017	2018	2019	2020	2021	2022	2023	
Assassinat	Parricide (assassinat)	Acc.	1			1				1					
		Tent.	1			1				1					1
	Infanticide (assassinat)	Acc.					1						2		
		Acc.	1												1
	Empoisonnement (assassinat)	Tent.	1		1					1	1	2	2		
		Acc.				2						1			
	Suite à incendie volontaire / explosion	Tent.			1	1	1			2					
		Acc.	6	5	3	5	3	5	6	2	4	5	10	6	
Autres	Tent.	12	13	11	3	11	9	12	6	6	9	8	5		
	Sous-total	22	18	16	12	16	15	21	11	13	18	18	13		
Meurtre	Parricide (meurtre)	Acc.								1					
		Tent.	1			3	2	1	1				3		
	Infanticide (meurtre)	Acc.					2					1			
		Tent.		1											
	Empoisonnement (meurtre)	Acc.					1							1	
		Tent.			1			1	2		1	3	1	5	
	Meurtre pour faciliter le vol	Acc.	1	1			1						1		
		Tent.	1			1						4	1	1	
	Suite à incendie volontaire / explosion	Acc.					1				1			1	
		Tent.		1											
	Non spécifié	Acc.	4	2	1	2	2	1	1	2	2	2	2	2	2
		Tent.	4	1				2					1		
	Autres	Acc.		7	3	4	3	5	3	1	2	3	1	4	
		Tent.	10	29	34	44	44	33	37	37	37	30	39	37	43
Sous-total		21	42	39	54	56	43	44	42	40	53	44	54		
Torture et maltraitance	Torture	Acc.		1	2	1	2	1	1	4	3	1	1	2	
	Traitement inhumain	Acc.		10	3	2	6	10	4	9	3	6	5	7	
	Traitement dégradant	Acc.		4	3	2	2	5	5	5	2	2	1	6	
	Non spécifié	Acc.		1	1			1							
Sous-total			16	9	5	10	17	10	18	8	9	7	15		



Infr. contre l'intégrité physique

			2000	2013	2014	2015	2016	2017	2018	2019	2020	2021	2022	2023	
Coups et/ou blessures vol. en sphère familiale	Entre partenaires ou ex-partenaires	Acc.	428	1.242	1.296	1.312	1.291	1.370	1.411	1.338	1.317	1.252	1.489	1.447	
		Tent.	2		1	2	3		1	1	2	1	1	1	
	Lors d'un différend familial en général	Acc.	575												
		Tent.	14												
	Par les parents envers un mineur	Acc.	47	146	129	125	140	161	148	142	142	176	160	193	
		Tent.						1		1				1	
	Par les parents envers personne vulnérable	Acc.	1		1	3	5	3	6	5	4	1	4	3	
		Tent.				1	1								
Envers les parents	Acc.	53	132	142	123	120	122	121	134	141	128	154	161		
	Tent.				1	1									
Envers d'autres ascendants directs ou collatéraux	Acc.	8	85	84	88	82	91	78	94	82	98	88	108		
	Tent.														
Sous-total			1.128	1.605	1.653	1.654	1.642	1.748	1.765	1.715	1.688	1.656	1.896	1.914	
Coups et/ou blessures vol. hors sphère familiale	Bagarres (=coups réciproques)	Acc.	354	563	529	611	537	559	691	725	600	670	796	834	
		Tent.	4												
	Coups envers fonctionnaire de police	Acc.	63	82	72	67	71	79	80	71	69	66	93	58	
		Tent.	4		1		1							1	
	Envers un mineur par une pers. ayant autorité	Acc.	30	51	51	51	63	50	67	45	45	53	61	72	
		Tent.													
	Envers un mineur qualité de l'auteur inconnue	Acc.	94	99	91	90	98	121	112	145	92	135	161	142	
		Tent.	1												
	Envers pers. vulnérable par pers. ayant autorité	Acc.		3	1	4	5	2	1	5	6	4	5	2	
		Tent.													
	Envers pers. vulnérable (qualité auteur inconnue)	Acc.		4	7	4	3	6	5	7	5	8	6	16	
		Tent.													
	Envers un mineur par cohabitant sans rel. Autorité	Acc.										12	13	17	
		Tent.													
	Envers un arbitre de manifestation sportive	Acc.		1	3	2	2	1	1	1			1	1	
		Tent.													
	Coups envers personnel transport public	Acc.		49	36	53	43	33	37	34	32	30	35	36	
		Tent.			1						1				
	Coups envers personnel autre service public	Acc.		13	19	11	11	15	13	17	20	21	19	4	
		Tent.													
Coups envers profession médicale	Acc.		12	13	11	12	8	16	20	15	18	29	20		
	Tent.									1					
Coups envers personnel institut d'enseignement	Acc.		21	16	25	39	34	42	42	21	37	34	31		
	Tent.											1			
Coups envers gardien de prison/corps sécurité	Acc.			1	1	1		1	2	4	1	5	2		
	Tent.														
Non spécifié	Acc.	1.723	1.887	1.991	1.803	1.740	1.696	1.735	1.743	1.356	1.427	1.761	1.659		
	Tent.	39	4	3	4	5	1	7	1	3	1	2	5		
Sous-total			2.312	2.789	2.835	2.737	2.631	2.605	2.808	2.859	2.269	2.483	3.022	2.900	
Mutilation génitale féminine	Acc.							1						1	
	Sous-total							1						1	



Infr. contre l'intégrité physique

			2000	2013	2014	2015	2016	2017	2018	2019	2020	2021	2022	2023
Abstention coupable	Acc.		13	17	16	23	21	11	20	23	20	13	26	24
	Tent.									1				
	Sous-total		13	17	16	23	21	11	20	24	20	13	26	24
Autres infr. volontaires. c/ l'intégrité phys.	Privation de soins à enfant ou personne vulnérable	Acc.	7	13	11	7	5	10	6	4	13	7	7	10
	Délaissement d'enfant ou personne vulnérable	Acc.	2	6	7	5	6	5	4	5	1	5	1	3
	Abandon d'enfant dans le besoin	Acc.	8	12	6	8	6	5	7	9	5	1	4	4
	Administration substances nuisibles	Acc.	1	14	10	7	14	9	14	11	7	10	29	16
		Tent.				1	1							
	Empoisonnement de denrées	Acc.	1	3	1	2	1		1	4	2	1	1	6
		Tent.	1				3							1
	Entrave méchante à la circulation	Acc.	67	99	79	75	74	76	106	73	65	82	78	83
		Tent.	1	1			1	3	2	1	1			
	Voies de faits et violences légères	Acc.	125	175	147	94	79	80	72	77	63	71	54	54
Tent.		4		1										
	Sous-total		217	323	262	199	190	188	212	184	157	177	175	176
Infr. involontaires contre l'intégrité physique	Homicides involontaires	Acc.	2			1	1	4	2	2	2		3	1
	Coups et/ou blessures involontaires	Acc.	184	65	55	39	38	38	46	42	26	39	52	38
		Tent.	6	1										
	Administration involontaire substances nuisibles	Acc.	2	1	2				1		1	3	1	1
	Abstention d'entretien enfant/personne vulnérable	Acc.	8	7	4	3	2			1	6	1	2	2
	Causer un accident de chemin de fer	Acc.				1							1	
	Morsure de chien	Acc.	12	55	85	72	81	80	77	92	97	91	115	120
		Tent.			1									
Non spécifié	Acc.	143					3						1	
	Sous-total		357	129	147	116	122	125	126	137	132	134	174	163
	Total		4.070	4.939	4.977	4.800	4.688	4.752	5.007	4.990	4.327	4.543	5.362	5.260



Infr. contre la liberté individuelle

			2000	2013	2014	2015	2016	2017	2018	2019	2020	2021	2022	2023	
Prise d'otages		Acc.	12	5	3	4	4	1	5	3	1	1	2	1	
		Tent.	2	1			1					1	1	1	
		Sous-total	14	6	3	4	4	2	5	3	1	2	3	3	2
Enlèvement de mineur ou personne vulnérable	Enlèvement parental	Acc.	2	20	28	24	25	22	17	12	14	21	20	21	
		Tent.	1	5	7	6	9	15	13	9	6	7	9	9	1
	Autre enlèvement	Acc.	13	12	7	6	6		7		7	8	2	6	
		Tent.	4	20	25	12	12	22	23	23	12	12	16	15	
	Sous-total	20	57	67	48	52	59	60	44	39	48	47	43	43	
Détenition par un particulier		Acc.	14	63	53	52	56	52	47	60	45	52	63	53	
		Tent.	4	2	1	2	1	6	2	5	2	3	3	2	
		Sous-total	18	65	54	54	57	58	49	65	47	55	66	55	55
Total			52	128	124	106	113	119	114	112	87	105	116	100	



Infr. contre les moeurs

			2000	2013	2014	2015	2016	2017	2018	2019	2020	2021	2022	2023	
Viol n'ayant pas causé la mort	Victime < 10a	Acc.	22	33	20	31	33	16	24	25	27	29	8		
		Tent.							2			2			
	Victime 10a - 14a	Acc.	26	27	30	17	25	24	13	25	18	29	8		
		Tent.	1		1			1	1	2	1	1			
	Victime 14a - 16a	Acc.	15	29	17	25	27	24	21	28	26	34	6		
		Tent.								2					
	Victime 16a - 18a	Acc.	14	17	16	23	17	26	24	26	21	23	12		
		Tent.								1			1		
	Victime majeure	Acc.	54	76	79	87	90	116	118	110	115	141	58		
		Tent.	8	7	6	7	4	10	6	13	8	5	1		
Victime âge inconnu	Acc.		1	1	1	5	2	1		1	1	1			
	Tent.						1								
Sous-total			140	190	170	191	201	220	210	232	217	265	95		
Viol avec conséquence inconnue			Acc.	7	5	4	3	1	2		1	1	4	1	1
Sous-total			7	5	4	3	1	2		1	1	4	1	1	
Viol n'ayant pas causé la mort (nvCPS)			Acc.								3	2	53	67	
Victime < 16a	Tent.											1			
	Acc.										3	28	25		
Victime majeure	Acc.									6	14	93	171		
	Tent.									1		7	10		
Sous-total										10	19	182	273		
Attentat à la pudeur ayant causé la mort			Acc.					1							
Victime majeure	Tent.							1							
	Sous-total							2							
Attentat à la pudeur avec violence / menace			Acc.	13	24	29	23	24	40	18	23	30	28	9	
Victime < 16a	Tent.	1	3		1	1									
	Acc.	10	9	11	9	3	6	8	16	6	7	5			
Victime 16a - 18a	Tent.		1			1	1		2						
	Acc.	36	76	72	50	77	67	87	100	82	78	35			
Victime majeure	Tent.	2	3	1	1	2	3	5	1	1	1	3			
	Sous-total	62	116	113	84	108	117	118	142	119	114	52			



Infr. contre les mœurs

			2000	2013	2014	2015	2016	2017	2018	2019	2020	2021	2022	2023	
Attentat à la pudeur sans violence / menace	Victime < 16a	Acc.	73	132	86	101	109	105	102	90	96	91	52		
		Tent.	5	2	3	1	5	5	6	4	4	1			
	Victime 16a - 18a	Acc.	4	18	16	17	17	17	21	24	24	25	26	12	
		Tent.			1		2	3					1		
	Victime âge inconnu	Acc.	39	29	47	31	38	41	57	57	66	49	74	33	
		Tent.	2			1	1	1	1	2	5	1	2		
Sous-total			123	181	153	151	172	172	188	189	175	195	97		
Attentat à la pudeur non spécifié	Acc.		13	8	6		2	2	1	4	3				
	Tent.		2												
	Sous-total		15	8	6		2	2	1	4	3				
Atteinte intégrité sexuelle sans mort (nvCPS)	Victime < 16a	Acc.								1	2	2	81	116	
		Tent.												2	
	Victime 16a - 18a	Acc.											2	28	27
		Tent.													1
	Victime majeure	Acc.											1	130	176
		Tent.													4
Sous-total										1	2	5	239	326	
Atteinte intégrité sex.-indéterminé (nvCPS)	Acc.											1	1		
	Sous-total												1	1	
Pornographie enfantine	Détention	Acc.	4	31	73	58	42	43	44	52	51	49	27	2	
		Tent.				1							1		
	Distribution	Acc.	1	35	36	65	76	95	124	187	187	158	187	20	1
		Tent.				1									
	Accès pornographie enfantine via technologie	Acc.					6	9	6	7	12	8	4		
	Non spécifié	Acc.		25	4	3		2			1	3	1		
Sous-total			5	91	113	128	124	149	174	247	224	246	51	3	
Pornographie	Acc.		5	7	4	4	5	6	8	4	7	4	10		
	Sous-total		5	7	4	4	5	6	8	4	7	4	10		



Infr. contre les mœurs

			2000	2013	2014	2015	2016	2017	2018	2019	2020	2021	2022	2023	
Incitation à la débauche	Victime mineure	Acc.	8	27	57	62	47	45	36	52	49	35	26		
		Tent.	1	2		1	1	4	1	1		1	1		
	Victime majeure	Acc.	5	1	3	1	2	2	2	2	2	1		1	
		Acc.		3	4	6		4	5	4	4	5	3	1	
	Age victime inconnu	Tent.		1											
		Acc.	2			1		1	1	1	1	2			
	Publicité par ICT pour débauche	Acc.	10	2	1	2	2	1	3	1	9	3	2		
	Autre publicité pour débauche	Acc.	15	1	2	1	1				1	1			
	Non spécifié	Acc.	15	1	2	1	1				1	1			
		Sous-total	41	37	67	74	53	57	48	61	67	43	31		
Exploitation de la débauche d'autrui	Victime mineure	Acc.	4	6		4	5	3		5	1	7	2		
		Tent.	1			1									
	Victime majeure	Acc.	4	8	11	7	4	7	14	10	9	12	4		
		Tent.		1					1						
	Age victime non spécifié	Acc.	2	3		1		1	1	1					
	Age victime inconnu	Acc.	12	3	1	2	1	1	1	1	1	1	1	2	
		Sous-total	23	21	12	15	10	12	17	17	11	20	8		
Outrage public aux bonnes mœurs	Actions (exhibitionnisme, etc.)	Acc.	156	131	132	124	119	141	129	128	120	106	113	1	
		Tent.	1				1								
	Ecrits, images, objets	Acc.	53	22	50	40	56	42	41	52	49	44	27		
		Tent.				1	1	1	2		1	1			
	Obscénités en public	Acc.	3		1	5	2	1	1	1	4	5	1		
	Exhibitionnisme (nvCPS)	Acc.											14	93	
	Contenu pornographique extrême ou violent (nvCPS)	Acc.											4	6	
	Non spécifié	Acc.	12				1		1	1		1			
		Sous-total	225	153	183	170	180	185	174	182	174	157	159	100	
Voyeurisme	Observation/enregistrement de nudité ou intimité	Acc.	4	9	14	10	22	27	30	36	34	52	13		
		Tent.					1	2	2						
	Diffusion enregistrement nudité ou intimité	Acc.					2	26	24	33	44	57	46		
		Tent.					2	3	2		2		1		
		Sous-total	4	9	14	10	26	57	58	71	80	109	60		
Voyeurisme direct (nvCPS)	Victime < 16a	Acc.											2	3	
	Victime 16a - 18a	Acc.											1	1	
	Victime majeure	Acc.											7	12	
		Sous-total											10	16	



Infr. contre les mœurs

			2000	2013	2014	2015	2016	2017	2018	2019	2020	2021	2022	2023	
Voyeurisme via moyen technique ou autre (nvCPS)	Victime < 16a	Acc.											5	15	
		Acc.											3	5	
	Victime 16a - 18a	Tent.										1			
		Acc.											21	39	
	Victime majeure	Tent.											1		
		Sous-total										1	30	59	
Diffusion de contenu à caractère sexuel (nvCPS)	Victime < 16a	Acc.										1	10	18	
	Victime 16a - 18a	Acc.												5	
	Victime majeure	Acc.											4	7	
		Sous-total										1	14	30	
Diffusion contenu sex. but méchant/lucrat. (nvCPS)	Victime < 16a	Acc.										1	9	33	
		Tent.												1	
	Victime 16a - 18a	Acc.												6	18
		Tent.													2
	Victime majeure	Acc.												21	56
		Tent.												1	4
		Sous-total										1	37	114	
Diffusion contenu caract. sex.-indéterminé (nvCPS)		Acc.										1		1	
		Sous-total										1		1	
Avortement sans permission de la femme	Non spécifié	Acc.	1			1									
		Sous-total	1			1									
Grooming (contact par ICT avec mineur < 16 ans)		Acc.				3	6	16	9	9	6	11	3		
		Tent.				1			2		1				
		Sous-total				4	6	16	11	9	7	11	3		
Grooming offline - sans ICT (nvCPS)	Victime < 16a	Acc.											1	2	
	Victime 16a - 18a	Acc.												1	
		Sous-total											1	3	
Grooming online - avec ICT (nvCPS)	Victime < 16a	Acc.											6	19	
		Tent.												1	
	Victime 16a - 18a	Acc.											2	5	
		Sous-total											8	25	



Infr. contre les mœurs

			2000	2013	2014	2015	2016	2017	2018	2019	2020	2021	2022	2023
Exploitation sexuelle mineurs-prostitution (nvCPS)	Incitation à la débauche/prostit. (nvCPS)	Acc.											5	10
	Recrutement aux fins de débauche/prostit. (nvCPS)	Acc.												2
	Obtention de la débauche/prostit. (nvCPS)	Acc.												1
	Publicité pour la débauche/prostit. (nvCPS)	Acc.												1
		Sous-total											5	14
Images d'abus sexuels de mineurs (nvCPS)	Production/diffusion images abus sexuels (nvCPS)	Acc.											33	34
	Détention/acquisition images abus sexuels (nvCPS)	Acc.									3	1	6	30
	Accès à images abus sexuels de mineurs (nvCPS)	Acc.									1		1	4
	Images abus sexuels de mineurs-indéterminé (nvCPS)	Acc.												1
		Sous-total									4	1	40	69
Abus de la prostitution - personne majeure (nvCPS)		Acc.											1	14
		Sous-total											1	14
		Total	651	818	839	835	888	997	1.007	1.160	1.101	1.198	1.135	1.048



Infr. contre autres valeurs morales et sentiments

			2000	2013	2014	2015	2016	2017	2018	2019	2020	2021	2022	2023	
Harcèlement	Harcèlement par téléphone (OLD)	Acc.	135												
		Tent.	3												
		Acc.	176	1.510	1.453	1.363	1.236	1.236	1.330	1.404	1.344	1.635	1.644	1.785	
		Tent.	1					1	2	2	1	1		1	
Sous-total			315	1.510	1.453	1.363	1.236	1.237	1.332	1.406	1.345	1.636	1.644	1.786	
Violation de sépulture		Acc.	17	19	12	13	3	9	17	13	20	9	14	8	
		Sous-total	17	19	12	13	3	9	17	13	20	9	14	8	
Violation du secret professionnel		Acc.	5	6	9	14	16	17	8	13	10	10	7	12	
		Sous-total	5	6	9	14	16	17	8	13	10	10	7	12	
Atteinte à l'honneur	Calomnie et diffamation	Acc.	211	237	248	247	276	218	295	279	269	275	264	313	
		Tent.	5			1	1		1	2	1				
	Déclaration calomnieuse	Acc.	10	15	23	27	16	18	31	11	23	15	23	22	
		Tent.	1												
	Imputation calomnieuse	Acc.	65	60	60	46	43	45	24	32	29	41	42	26	
		Tent.	1												
	Divulgateur méchant	Acc.	19	10	14	8	15	11	12	9	12	10	7	5	
		Tent.						1							
	Injures (Délit)	Acc.	51	208	204	148	144	133	143	135	139	127	147	134	
		Tent.		1				1		1					
Non spécifié	Acc.	1	1	2	1	2	2	1	3	2	5	2			
	Tent.				1										
Sous-total			364	532	551	479	497	429	507	472	475	473	485	500	
Vie privée	Intrusion de nuit	Acc.	4	2	1	1	2	2	1	4	1		1		
		Acc.	123	130	119	124	124	115	146	136	129	111	132	139	
	Violation de domicile par un particulier	Tent.			2	1	6	2	2	1	3	1	4		
		Acc.	22	74	45	42	33	28	34	29	32	31	25	24	
Sous-total			149	206	167	168	165	147	183	170	165	143	162	163	
Tapage nocturne		Acc.	215	156	184	170	165	173	209	272	347	301	180	167	
		Sous-total	215	156	184	170	165	173	209	272	347	301	180	167	
Abus d'informations issues d'un dossier pénal		Acc.				1		2		1		1		1	
		Sous-total				1		2		1		1		1	



Infr. contre autres valeurs morales et sentiments

			2000	2013	2014	2015	2016	2017	2018	2019	2020	2021	2022	2023
Violation de communication par particulier	Acc.			15	9	14	6	4	7	12	10	6	5	7
	Tent.								1					
	Sous-total			15	9	14	6	4	8	12	10	6	5	7
Abus faiblesses de personnes	Acc.			6	9	5	16	11	10	16	17	16	22	21
	Tent.								1	2				
	Sous-total			6	9	5	16	11	11	18	17	16	22	21
Vie privée mineur: publication débats Justice	Acc.							1						
	Tent.													
	Sous-total							1						
Vie privée mineur: publication de l'identité	Acc.							1				1		
	Tent.													
	Sous-total							1				1		
Vie privée mœurs: publication identité victime	Acc.					3	1	5	6	9	4	12	18	
	Tent.												1	
	Sous-total					3	1	5	6	9	4	12	19	
Cyberlokkking (leurre de mineur par ICT)	Acc.			1	12	14	10	7	5	9	4	14	8	
	Tent.					1								
	Sous-total			1	12	15	10	7	5	9	4	14	8	
Attirer ou utiliser mineur ou personne vulnérable	Acc.				2		1	2	3				1	
	Tent.													
	Sous-total				2		1	2	3				1	
Occupation bien d'autrui (squatter)	Pénétrer / occuper / séjourner (bien non habité)	Acc.					1	12	24	19	20	23	25	
		Tent.											2	
	Pénétrer / occuper / séjourner (bien habité)	Acc.								2	7	3	6	4
		Tent.												1
	Pas donner suite ordonnance d'évacuation/expulsion	Acc.												1
		Tent.												
	Sous-total							1	12	26	26	23	33	29
Total			1.065	2.450	2.395	2.241	2.122	2.044	2.301	2.417	2.433	2.627	2.579	2.721



Infr. relative au statut juridique de l'enfant

			2000	2013	2014	2015	2016	2017	2018	2019	2020	2021	2022	2023	
Non-représentation d'enfants	Par les parents	Acc.	40	57	72	78	60	56	62	60	53	72	63	85	
		Tent.		2	8	2	1	4	7	5	2		3	2	
	Par une personne qui en a la charge	Acc.		1											
		Tent.													
Sous-total			40	60	80	80	61	60	69	65	55	72	66	87	
Suppression d'un enfant	Acc.			1	1										
	Tent.		1												
	Sous-total		1	1	1										
Non-déclaration de naissance	Acc.										1				
	Sous-total										1				
Non spécifié	Acc.										1			1	
	Sous-total										1			1	
Total			41	61	81	80	61	60	69	65	57	72	66	88	



Vol et extorsion

			2000	2013	2014	2015	2016	2017	2018	2019	2020	2021	2022	2023
Vol avec circ. aggr.	Avec violence	Acc.	434	426	357	341	323	299	231	260	176	195	210	193
		Tent.	104	80	59	64	59	70	48	58	38	47	48	43
	Sans violence	Acc.	8.623	9.907	9.975	8.985	7.347	6.706	6.650	5.667	4.446	4.285	5.309	4.773
		Tent.	3.191	4.961	4.696	4.127	3.568	3.203	3.150	2.960	2.540	2.396	2.831	2.454
Sous-total			12.352	15.374	15.087	13.517	11.297	10.278	10.079	8.945	7.200	6.923	8.398	7.463
Vol sans circ. aggr.	Avec violence	Acc.	149	351	330	290	275	241	219	205	153	159	189	169
		Tent.	17	33	51	43	44	27	29	23	26	16	19	28
	Sans violence, Vol à la tire	Acc.	1.033	3.315	2.413	1.710	1.462	1.309	1.213	1.194	546	483	650	725
		Tent.	13	15	11	8	17	17	6	15	2	6	7	10
	Sans violence, Vol d'usage	Acc.	31	32	33	16	33	20	32	31	25	20	27	26
		Tent.							1					
	Sans violence, Vol domestique	Acc.	340	434	371	350	327	316	361	345	278	253	279	247
		Tent.	5	5	2	2	3	4	4	4	2	5	2	7
	Sans violence	Inc.	1											
		Acc.	12.423	14.498	13.850	12.884	12.235	11.598	11.646	11.446	8.289	8.764	10.083	10.047
		Tent.	257	360	329	301	330	382	340	386	313	371	387	399
	Sous-total			14.269	19.043	17.390	15.604	14.726	13.914	13.851	13.649	9.634	10.077	11.643
Vol non spécifié		Acc.	2.876	47	67	79	77	69	46	45	33	30	41	29
		Tent.	941	2	5	1		1						
	Sous-total	3.817	49	72	80	77	70	46	45	33	30	41	29	
Extorsion		Acc.	44	122	145	111	122	103	126	169	181	166	233	219
		Tent.	18	125	87	94	95	74	165	227	128	117	166	145
	Sous-total	62	247	232	205	217	177	291	396	309	283	399	364	
Fabrication de fausses clefs		Acc.		1		2								1
		Sous-total		1		2								1
Maraudage		Acc.	12											
		Tent.	3											
	Sous-total	15												
Total			30.515	34.714	32.781	29.408	26.317	24.439	24.267	23.035	17.176	17.313	20.481	19.515



Fraude

			2000	2013	2014	2015	2016	2017	2018	2019	2020	2021	2022	2023
Blanchiment d'argent	Acc.		15	81	119	176	135	118	103	158	191	230	252	281
		Tent.				1	3		3	3	5	2	5	3
	Sous-total		15	81	119	177	138	118	106	161	196	232	257	284
Recel	Recel simple	Acc.	99	99	94	98	99	110	114	83	87	97	118	131
		Tent.	1	1	2	1	1		1	1	2			2
	Recel qualifié	Acc.	79	7	13	9	4	4	2	6	5	5	2	4
		Tent.								1				
	Non spécifié	Acc.	28	3	2	2	3	39	3	2	2		2	
		Tent.	2											
Sous-total		209	110	111	110	107	153	120	93	96	102	122	137	
Grivèlerie	Carburant / lubrifiant	Acc.	380	64	44	51	40	29	23	26	11	11	10	8
		Tent.	2											
	Boissons et aliments	Acc.	34	27	26	35	47	29	25	30	21	18	38	48
		Acc.	38	37	31	48	34	36	34	30	28	28	28	31
	Voiture de location	Tent.	1									1		
	Logements	Acc.	12	6	16	9	11	7	4	10	4	7	8	4
Non spécifié	Acc.	17												
Sous-total		484	134	117	143	132	101	86	96	64	65	84	91	
Corruption privée	Acc.			1	1	1	3	1	1	1		2		2
		Tent.				1			1			1	1	1
	Sous-total		1	1	1	4	1	1	2		2	1	3	



Fraude

			2000	2013	2014	2015	2016	2017	2018	2019	2020	2021	2022	2023	
Détournement et destruction frauduleuse	Inc.		33												
		Cel frauduleux	Acc.	3.900	313	290	362	414	539	558	428	320	334	404	372
			Tent.	23								1			
	D'argent, de papiers, etc.	Acc.	9	12	11	15	21	12	11	8	7	7	11	5	
		Tent.		1					1						
	De pièces judiciaires	Acc.	2		1		1	1	1	1					
		Tent.				1									
	D'objets saisis	Acc.	10	16	15	10	8	20	9	11	13	14	19	41	
		Tent.	1	1		1					2				
	De biens mobiliers des époux	Acc.	6	2	1	1	3			2	2			1	1
		Tent.													
	D'héritage	Acc.	4	1	1	3			2	2	3		1	2	1
		Tent.													
Non spécifié	Acc.	232	17	11	10	12	10	9	9	9	2	12	21	21	
	Tent.										1				
Sous-total			4.220	363	330	403	459	585	592	463	344	368	458	441	
Escoquerie	Fraude par internet	Acc.		812	917	1.098	1.119	1.256	1.606	2.434	4.200	3.936	3.800	3.592	
		Tent.		222	181	354	306	283	408	446	389	297	280	252	
	Escoquerie sans internet	Acc.	4	804	673	749	643	670	727	668	575	540	552	531	
		Tent.		198	211	223	233	195	206	185	120	99	92	71	
	Non spécifié	Acc.	599												
		Tent.	131												
Sous-total			734	2.036	1.982	2.424	2.301	2.404	2.947	3.733	5.284	4.872	4.724	4.446	
Tromperie	Marchandises vendues / travail fourni	Acc.	21	10	12	10	10	5	6	9	3	9	2	5	
		Tent.	1	1					1						
	Monnaies	Acc.	1	1	3				2					1	
		Tent.		1			1							1	
	Denrées alimentaires falsifiées	Acc.					1								
		Tent.													
	Endossement frauduleux de factures	Acc.	7		1	1			1	2			1		
		Tent.	1	1											
Non spécifié	Acc.	17	2	2	1										
	Tent.														
Sous-total			48	16	18	12	12	8	9	9	3	10	4	5	
Abus de confiance et infr. apparentées	Abus de confiance	Acc.	625	604	627	635	586	608	584	635	564	513	669	651	
		Tent.	8	1	1				1	2			3	4	
	Abus des faiblesses	Acc.	41	29	30	34	31	43	34	38	26	34	41	41	
		Tent.	2										1		
	Sous-total			676	634	658	669	617	651	619	675	590	547	714	696



Fraude

			2000	2013	2014	2015	2016	2017	2018	2019	2020	2021	2022	2023
Abus de biens sociaux	Par des sociétés	Acc.	1	2	2	2	1	2	7	12	8	10	9	4
	Par des A.S.B.L.	Acc.		3			1				1			
	Non spécifié	Acc.		3	3	3	2	4	6	1	1	8	1	2
	Autres	Acc.	4	5	3	2	1	4	2	9	6	5	9	7
		Sous-total	5	13	8	7	5	10	15	22	16	23	19	13
Infr. liées à l'insolvabilité	Par des tiers	Acc.		6	4	5	7	2	5	3	2	5	12	13
	Par le débiteur	Acc.		16	9	8	5	7	13	7	13	12	11	7
	Non spécifié	Acc.	10	31	30	32	19	7	13	19	22	14	13	19
		Sous-total	10	53	43	45	31	16	31	29	37	31	36	39
Insolvabilité frauduleuse		Acc.	3	5	3	3	3	3	2	1	2	4	1	2
		Sous-total	3	5	3	3	3	3	2	1	2	4	1	2
Chèques sans provision		Acc.	296	5	3	7	5	4	1					
		Tent.	29						1					
		Sous-total	325	5	3	7	5	4	2					
		Total	6.729	3.451	3.393	4.001	3.814	4.054	4.530	5.284	6.632	6.256	6.420	6.157



Dégradation de la propriété

			2000	2013	2014	2015	2016	2017	2018	2019	2020	2021	2022	2023	
Incendie volontaire	Dans lieu habité (de jour)	Acc.	11	21	20	14	11	16	21	18	21	25	12	22	
		Tent.	2		1	3	1	1	5	4	2				2
	Dans lieu habité (de nuit)	Acc.	26	19	21	18	20	17	26	32	23	26	31	36	
		Tent.	6	4	2	2	1	2		2		1	2		
	Dans lieu habité (moment indéterminé)	Acc.	2	1	3	2	3	3	1	1	1	4	1	5	
		Tent.	1			1				2		2			
	Dans un autre lieu (de jour)	Acc.	64	74	65	53	60	62	57	54	50	61	74	55	
		Tent.	2	1	1		3	2		1		3	4	4	
	Dans un autre lieu (de nuit)	Acc.	77	98	103	85	75	80	62	69	78	78	95	52	
		Tent.	4	2	1	1	1	3	4	3	4		3	1	
	Dans un autre lieu (moment indéterminé)	Acc.	23	13	30	16	24	22	19	18	13	21	21	11	
		Tent.	4	4	1	1	2	3	3	1	1	1	2		
	Non spécifié	Acc.	34	1			1							1	
Sous-total			256	238	248	196	202	211	198	205	193	222	246	188	
Destruction par explosion volontaire	Dans lieu habité (de jour)	Acc.							2	2				1	
		Tent.								1					
	Dans lieu habité (de nuit)	Acc.											1		
	Dans un autre lieu (de jour)	Acc.	1	1	1	1	1					1		2	
	Dans un autre lieu (de nuit)	Acc.		4	2	1		1		1	3	2	1		
	Dans un autre lieu (moment indéterminé)	Acc.	1	1											
	Tent.		1												
Non spécifié	Acc.	2													
Sous-total			4	7	3	2	1	2	2	4	3	3	2	3	
Incendie involontaire	Acc.		440	261	247	181	152	151	189	130	153	144	153	107	
	Tent.		6								2				
	Sous-total			446	261	247	181	152	151	189	130	155	144	153	107
Destruction, dénaturation, dégradation	Avec circ. aggr.	Acc.	457	47	48	51	57	43	39	30	19	22	14	24	
		Tent.	4			1							1	1	
	Destruction de biens agricoles	Acc.	8	25	35	16	23	11	14	19	7	17	22	13	
		Tent.					1								
	Non spécifié	Acc.	748	2		1	1	2			2				1
		Tent.	21												
Sous-total			1.238	74	83	69	82	56	53	49	28	40	37	38	



Dégradation de la propriété

			2000	2013	2014	2015	2016	2017	2018	2019	2020	2021	2022	2023	
Vandalisme	Sur véhicules	Acc.	2.436	3.727	3.572	3.484	3.036	2.897	2.880	2.790	2.274	2.407	2.473	2.420	
		Tent.	16	3	3	1	1	3	1		3	2	1	1	
	Sur autres biens mobiliers	Acc.	1.310	765	577	551	504	501	597	597	659	535	566	660	581
		Tent.	12				1		2	1			1		
	Graffitis	Acc.	27	427	425	336	260	205	178	171	195	175	248	246	
	Autres détériorations sur biens immobiliers	Acc.	1.348	2.130	2.073	1.874	1.748	1.609	1.690	1.690	1.586	1.492	1.609	1.644	1.459
		Tent.	4	1		3	1				1	2		3	2
	Dégradation de clôture	Acc.	358	152	211	189	178	249	232	232	236	218	223	278	164
		Tent.	5											1	
			Sous-total	5.516	7.205	6.861	6.438	5.729	5.464	5.580	5.444	4.719	4.983	5.308	4.873
			Total	7.460	7.785	7.442	6.886	6.166	5.884	6.022	5.832	5.098	5.392	5.746	5.209



Infr. contre la Sécurité de l'Etat

		2000	2013	2014	2015	2016	2017	2018	2019	2020	2021	2022	2023
Roi et gouvernement	Acc.										1		
	Tent.				1								
	Sous-total				1						1		
Sûreté intérieure de l'Etat	Acc.	1	3	6	1	8	3				1		
	Tent.				2	1							
	Sous-total	1	3	6	1	10	4				1		
Sûreté extérieure de l'Etat	Acc.		7	5	5	5	1	1				2	
	Tent.			1		1							
	Sous-total		7	6	5	6	1	1				2	
Terrorisme	Groupe terroriste	Acc.	16	22	17	30	14	5	2	5	8	1	5
		Tent.		1	2		1						
	Diffuser un message qui incite au terrorisme	Acc.			3	4	7	4	3				2
		Tent.					2						
	Sous-total		16	23	22	34	24	9	5	5	8	1	7
Non spécifié	Acc.			3	2	2							
	Sous-total			3	2	2							
Total		1	26	38	30	53	29	10	5	5	10	3	7



Infr. contre la sécurité publique

			2000	2013	2014	2015	2016	2017	2018	2019	2020	2021	2022	2023	
Organisation criminelle	Acc.		9	22	20	20	21	32	22	32	16	19	18	16	
	Tent.										1				
	Sous-total		9	22	20	20	21	32	22	32	17	19	18	16	
Association de malfaiteurs	Acc.		47	133	172	198	208	194	184	162	140	136	143	138	
	Tent.		1	1	1	2		1	1						
	Sous-total		48	134	173	198	210	194	185	163	140	136	143	138	
Evasion de prisonniers	Evasion simple	Acc.	3	56	41	37	38	35	53	52	46	55	54	46	
		Tent.		3	1								1		
	Evasion qualifiée	Acc.	1	1						1					3
		Tent.	1			1	1								
	Non-entrée de congé	Acc.		18	10	9	12	8	15	13	11	16	18	19	
		Tent.													
	Non-respect surveillance électronique	Acc.		19	33	41	51	48	45	70	37	42	57	71	
Tent.															
Non spécifié	Acc.	23	10	8	5	5	6	3	3	1	4	2	4		
	Tent.					1		1							
	Sous-total		28	107	93	92	108	98	118	138	95	118	131	143	
Recel	Recel de criminel	Acc.	4	1	1		1	2		1	1				
		Tent.	1												
	Recel de cadavre	Acc.			1	1									
	Sous-total		5	1	2	1	1	2		1	1				
Menaces	Menace d'attentat	Acc.	7	55	44	44	43	28	21	13	108	66	27	12	
		Tent.					1								
	Verbales	Acc.	1.842	1.065	993	911	837	808	860	837	876	825	907	953	
		Tent.	20			1				2					
	Écrites	Acc.	165	366	307	291	337	292	353	394	381	429	407	436	
		Tent.	2							1					
	Par gestes, emblèmes	Acc.	449	408	413	375	350	354	451	479	446	458	471	548	
		Tent.	7	1		1				3	1	1	1		
	Alerte à la bombe	Acc.	9	19	21	45	62	39	41	60	37	46	59	52	
		Tent.					1						1		
	Non spécifié	Acc.	87	9	10	5	4	4	2	3	7	7	4	7	
		Tent.	6												
		Sous-total		2.594	1.923	1.788	1.673	1.634	1.526	1.728	1.792	1.856	1.832	1.877	2.008
	Total		2.684	2.187	2.076	1.984	1.974	1.852	2.053	2.126	2.109	2.105	2.169	2.305	



Infr. contre l'autorité publique

			2000	2013	2014	2015	2016	2017	2018	2019	2020	2021	2022	2023	
Violence c/ personnes investies autorité publique		Acc.	21	28	16	24	22	16	15	20	23	17	24	15	
		Tent.	1												1
		Sous-total	22	28	16	24	22	16	15	20	23	17	24	24	16
Rébellion	Rébellion armée	Acc.	20	37	48	33	26	30	38	34	29	31	36	31	
		Tent.													
	Rébellion non armée	Acc.	216	351	328	347	400	389	424	387	449	340	356	356	324
		Tent.		1											
	Non spécifié	Acc.	198	6	4	5	5	9	12	3	2	6	3	3	3
		Tent.	4												
	Sous-total	438	395	380	385	431	428	474	424	480	377	395	395	358	
Outrages		Acc.	233	140	185	151	180	169	198	154	238	151	166	191	
		Tent.	2												
		Sous-total	235	140	185	151	180	169	198	154	238	151	166	166	191
Refus de coopération (informatique et télécom)		Acc.					2	6	7	6	4	4	4	11	
		Sous-total					2	6	7	6	4	4	4	11	
Autres infractions	Bris de scellés	Acc.	23	35	34	20	28	17	18	22	19	18	12	22	
		Tent.													2
	Entraves exercice fonction judiciaire	Acc.			1	1							1		
		Tent.	1												
	Entraves exécution travaux publics	Acc.	1	1										1	
		Tent.													
	Imprimés sans éditeur responsable	Acc.	4		2	3	1			1	3	2			
		Tent.													
Lois sur les inhumations	Acc.	1													
	Tent.														
Industrie, commerce et enchères publiques	Acc.	1	1			1	1								
	Tent.														
	Sous-total	31	37	37	24	30	18	18	23	22	21	13	13	24	
	Total	726	600	618	584	663	633	711	628	769	570	602	602	600	



Infr. contre la foi publique

			2000	2013	2014	2015	2016	2017	2018	2019	2020	2021	2022	2023
Faux en écritures	Faux en écritures	Acc.	793	660	652	711	628	532	558	553	414	611	422	346
		Tent.	9	2	3	6	9	6	7	6	7	4	6	2
	Usage de faux en écrit. et écrit. falsifiées	Acc.	1.854	714	774	801	433	530	555	679	480	1.196	813	531
		Tent.	4	1	1	1	13	18	10	5	4	2	5	3
	Sous-total			2.660	1.377	1.430	1.519	1.083	1.086	1.130	1.243	905	1.813	1.246
Usurpation	Immixtion dans fonctions publiques	Acc.	6	2	5	2	2		1	2	2		2	2
	De fonctions	Acc.	23	53	29	45	28	53	49	45	40	21	29	27
	De titres	Acc.	4	3	4	5	9	5	2	7	5	4	9	3
	De grades	Acc.			1		1			1				
	De costumes, de décorations, etc.	Acc.		1	2	1	4	3	1					1
	De nom	Acc.	1.357	656	727	945	697	788	850	1.021	810	875	917	764
		Tent.		2		1	11	10		5	1		4	4
	Non spécifié	Acc.	61	6	6	9	3	4	1	2	1	4	4	
	Tent.	1												
Sous-total			1.452	723	774	1.008	755	863	904	1.083	859	904	965	801
Contrefaçon / falsification	Contrefaçon	Acc.	30	66	53	33	30	31	42	26	34	50	63	75
		Tent.	1	2				1					2	
	Falsification	Acc.	26	38	22	28	29	32	36	42	38	34	41	41
		Tent.						1	1					
	Non spécifié	Acc.	12	1	1	1	4		4		3	1	2	
Sous-total			69	107	76	62	63	65	83	68	75	87	106	116
Fausses monnaies	Emission	Acc.	128	117	78	114	119	81	100	77	33	38	23	19
		Tent.	8	9	5	13	15	17	11	11	10	3	2	2
	Non spécifié	Acc.	37	2	4	1	2		5	1	6	16	2	7
	Autres	Acc.	50	10	13	15	9	8	15	13	19	16	10	18
		Tent.	1			1				1				
Sous-total			224	138	100	144	145	106	131	103	68	73	37	46
Faux en justice	Faux témoignage	Acc.	2		2	1	2	1		1			1	2
	Fausses déclarations	Acc.	22	28	26	34	22	26	30	27	24	21	17	24
		Tent.		1										
	Faux serment	Acc.	2		2	1	1		2				3	
	Subornation de témoins	Acc.					1							
	Falsification d'enregistrement	Acc.			2	1			1		1		2	
Sous-total			26	29	32	37	26	27	33	28	25	21	23	26



Infr. contre la foi publique

		2000	2013	2014	2015	2016	2017	2018	2019	2020	2021	2022	2023
	Total	4.431	2.374	2.412	2.770	2.072	2.147	2.281	2.525	1.932	2.898	2.377	1.871



Infr. contre la famille

		2000	2013	2014	2015	2016	2017	2018	2019	2020	2021	2022	2023
Bigamie	Acc.					1			1				
	Sous-total					1			1				
Abandon de famille	Acc.	50	32	26	22	20	9	19	9	9	9	10	7
	Sous-total	50	32	26	22	20	9	19	9	9	9	10	7
Refus du droit aux relations personnelles	Acc.	991	886	964	621	733	718	680	589	649	628	597	524
	Tent.	3						1					
	Sous-total	994	886	964	621	733	718	681	589	649	628	597	524
Non-acquittement pension alimentaire	Acc.	337	134	137	96	91	75	64	54	51	43	58	70
	Tent.	2											
	Sous-total	339	134	137	96	91	75	64	54	51	43	58	70
Mariage forcé	Acc.		1	1				2	1	2			1
	Tent.						1	1			1		
	Sous-total		1	1			1	3	1	2	1		1
Non spécifié	Acc.	2	2	4	1	2	2	2	2				1
	Sous-total	2	2	4	1	2	2	2	2				1
Total		1.385	1.055	1.132	740	847	805	769	656	711	681	665	603



Criminalité informatique

		2000	2013	2014	2015	2016	2017	2018	2019	2020	2021	2022	2023
Hacking	Acc.		116	163	190	201	233	318	402	494	447	513	484
	Tent.		4	4	11	7	11	22	20	11	8	19	18
	Sous-total		120	167	201	208	244	340	422	505	455	532	502
Faux en informatique	Acc.		34	40	48	55	57	59	140	493	448	389	366
	Tent.					2		2	3	7	6	5	9
	Sous-total		34	40	48	57	57	61	143	500	454	394	375
Fraude informatique	Acc.		765	888	732	872	954	1.201	1.960	3.241	3.300	4.029	3.611
	Tent.		138	139	130	100	69	95	124	198	171	106	149
	Sous-total		903	1.027	862	972	1.023	1.296	2.084	3.439	3.471	4.135	3.760
Sabotage	Acc.		115	29	23	28	40	42	44	30	33	53	42
	Tent.		5	4	2	4		2	1	3			1
	Sous-total		120	33	25	32	40	44	45	33	33	53	43
Total			1.177	1.267	1.136	1.269	1.364	1.741	2.694	4.477	4.413	5.114	4.680



Exercice illégal de l'autorité publique

		2000	2013	2014	2015	2016	2017	2018	2019	2020	2021	2022	2023
Usurpation de pouvoir	Acc.	4	2	1			1	1		2			
	Sous-total	4	2	1			1	1		2			
Concussion	Acc.		2	2	1	5		1				1	
	Sous-total		2	2	1	5		1				1	
Corruption publique	Acc.	1	3	4	3	3	4	4	1	2	4	1	6
	Tent.	3	1	1	3			1	3		1	1	
	Sous-total	4	4	5	6	3	4	5	4	2	5	2	6
Coalition	Acc.						1						
	Sous-total						1						
Détenition par fonctionnaire public	Acc.	1	3	2	1		1	1	1	1	3		1
	Tent.	1											
	Sous-total	2	3	2	1		1	1	1	1	3		1
Violation de domicile par fonctionnaire public	Acc.	6	2			2	3	3	1	1		1	2
	Sous-total	6	2			2	3	3	1	1		1	2
Actes arbitraires	Acc.	6	6	4	2	4	3	3		2	4	3	6
	Sous-total	6	6	4	2	4	3	3		2	4	3	6
Prise d'intérêt	Acc.			2		1	3	3	1	1	1	3	
	Sous-total			2		1	3	3	1	1	1	3	
Abus de l'autorité	Acc.	6	2		2	2	2	1	2	2	2	1	
	Sous-total	6	2		2	2	2	1	2	2	2	1	
Actes de l'état civil	Acc.									1			
	Sous-total									1			
Ministres des cultes	Acc.				1								
	Sous-total				1								
Négligence du dépositaire	Acc.			1						1	1	2	
	Sous-total			1						1	1	2	
Violation de communication par fonctionnaire	Acc.				1								
	Sous-total				1								
Non spécifié	Acc.	1		1	1						1		
	Sous-total	1		1	1						1		
Total		29	21	18	15	17	18	18	9	13	17	13	15



Marchand de sommeil

		2000	2013	2014	2015	2016	2017	2018	2019	2020	2021	2022	2023
Sans circ. aggr.	Acc.		4	9	7	3	5	6	11	8	5	11	9
	Sous-total		4	9	7	3	5	6	11	8	5	11	9
Avec circ. aggr.	Acc.		3					4		4	1	4	3
	Sous-total		3					4		4	1	4	3
Non spécifié	Acc.					1							
	Sous-total					1							
	Total		7	9	7	4	5	10	11	12	6	15	12

Exploitation de la mendicité

		2000	2013	2014	2015	2016	2017	2018	2019	2020	2021	2022	2023
Incitation à la mendicité	Acc.		1	1	1	1	1	5			2	2	
	Sous-total		1	1	1	1	1	5			2	2	
Exploitation de la mendicité d'autrui	Acc.				1		1						
	Sous-total				1		1						
	Total		1	1	2	1	2	5			2	2	



Traite des êtres humains

		2000	2013	2014	2015	2016	2017	2018	2019	2020	2021	2022	2023
Exploitation de la mendicité	Acc.		1				1						
	Sous-total		1				1						
Exploitation sexuelle	Acc.		4	1	5	7	3	3	4	3	2	5	6
	Sous-total		4	1	5	7	3	3	4	3	2	5	6
Exploitation économique	Acc.		7	9	7	8	14	13	11	14	9	16	16
	Sous-total		7	9	7	8	14	13	11	14	9	16	16
Crimes et délits forcés	Acc.			1	1		2			1		1	1
	Sous-total			1	1		2			1		1	1
Production ou diffusion de pornographie enfantine	Acc.		8	3	1	1	1	1		2			
	Sous-total		8	3	1	1	1	1		2			
Total			20	14	14	16	21	17	15	20	11	22	23

Provocation crime ou délits

		2000	2013	2014	2015	2016	2017	2018	2019	2020	2021	2022	2023
Provocation délits	Acc.									2	1	1	1
	Sous-total									2	1	1	1
Provocation crime	Acc.									1		1	
	Sous-total									1		1	
Total										3	1	2	1

Autres infractions Code pénal

		2000	2013	2014	2015	2016	2017	2018	2019	2020	2021	2022	2023
	Acc.		15	17	13	6	17	8	10	8	5	4	2
	Tent.		3	7		2							
Sous-total			18	24	13	8	17	8	10	8	5	4	2
Total			18	24	13	8	17	8	10	8	5	4	2



Contravention Code pénal

		2000	2013	2014	2015	2016	2017	2018	2019	2020	2021	2022	2023
Injures (Contravention)	Acc.	252											
	Tent.	3											
	Sous-total	255											
Destruction d'animaux (Contravention)	Acc.	51											
	Tent.	12											
	Sous-total	63											
Divagation d'animaux	Acc.	6											
	Sous-total	6											
Dissimulation visage dans lieu public	Acc.			1				3					1
	Sous-total			1				3					1
Autres contraventions CP	Acc.	555	14	8	6	7	6	6	7	13	6	10	9
	Tent.	2				1							
	Sous-total	557	14	8	6	8	6	6	7	13	6	10	9
Total		881	14	9	6	8	6	9	7	13	6	10	10

STATISTIQUES POLICIERES DE CRIMINALITE

LIEU DE PERPETRATION: PROVINCE

Vlaams-Brabant

***ANNEXE II: DETAIL PAR CATEGORIE DE DELIT
LOIS SPECIALES***



Vlaams-Brabant

Infraction Lois spéciales

Drogues

			2000	2013	2014	2015	2016	2017	2018	2019	2020	2021	2022	2023	
Détention		Acc.	1.523	2.281	2.512	2.745	3.362	3.959	3.895	4.163	3.756	3.755	4.428	4.217	
		Tent.	13			1					1				1
		Sous-total	1.536	2.281	2.512	2.745	3.363	3.959	3.895	4.163	3.757	3.755	4.428	4.218	
Usage	Usage en groupe	Acc.	558												
		Tent.	4												
	Usage individuel	Acc.	1.149												
		Tent.	10												
	Faciliter l'usage	Acc.	16	126	74	70	68	53	54	65	41	22	12	16	
		Tent.		1			1			1					
	Incitation à l'usage	Acc.	9	20	15	16	20	12	15	22	6	5	7	2	
		Tent.	1	1											
	Désordre, scandale ou danger dans un espace public	Acc.				17	48	35	53	83	87	61	75	89	
Non spécifié	Acc.	4									2				
Sous-total	1.751	148	89	103	137	100	122	171	134	90	94	107			
Importation et exportation		Acc.	414	190	235	428	714	648	567	554	572	328	425	367	
		Tent.	2			1	3				1	1		1	
		Sous-total	416	190	235	429	717	648	567	554	573	329	425	368	
Fabrication		Acc.	20	109	131	153	149	131	146	113	159	132	110	84	
		Tent.		1	1			3	2	1					
		Sous-total	20	110	132	153	149	134	148	114	159	132	110	84	
Commerce		Acc.	446	467	432	426	466	427	507	462	551	484	461	464	
		Tent.	2		2	1	2		2	3	2	1	3		
		Sous-total	448	467	434	427	468	427	509	465	553	485	464	464	
Autres		Acc.	73	107	131	139	98	111	94	40	41	44	40	41	
		Tent.		2		5	6					1		1	
		Sous-total	73	109	131	144	104	111	94	40	41	45	40	42	
		Total	4.244	3.305	3.533	4.001	4.938	5.379	5.335	5.507	5.217	4.836	5.561	5.283	



Législation sur les étrangers

			2000	2013	2014	2015	2016	2017	2018	2019	2020	2021	2022	2023
Transmigration illégale	Mariages simulés/blancs sans récompense/ contrainte	Acc.	1	32	45	21	18	26	17	65	28	27	21	27
		Tent.		17	8	8	3	7	8	13	25	14	13	13
	Cohab. légale de complais. sans récompense/contr.	Acc.			8	15	2	5	8	3	8	2	3	3
		Tent.			1	2	1	1	5	10	5	9	4	4
	Accès au territoire	Acc.	903	541	577	465	438	584	588	536	325	432	519	474
		Tent.	12				2	4						
	Séjour	Acc.	1.349	1.852	1.894	1.944	1.673	1.894	1.890	2.103	1.573	1.855	1.800	1.849
		Tent.	1				4	3						
	Éloignement	Acc.	8	1	10	4	4	1	4	1	1	2		13
		Acc.		18	36	24	36	42	8	6	13	19	11	3
	Inscription au registre des étrangers	Acc.	41	1.412	1.216	991	1.019	1.112	1.120	1.250	1.029	910	1.216	1.364
		Tent.		2										
	Reconnaissance fraudul. sans récompense/ contrainte	Acc.							2	3	5	7	4	5
		Tent.									3	3	7	3
Sous-total			2.315	3.875	3.795	3.474	3.200	3.679	3.650	3.990	3.015	3.280	3.598	3.758
Mariages simulés/blancs avec récompense/ contrainte	Se faire rétribuer	Acc.										1		
		Tent.										1		
	Recours à la contrainte	Acc.			1									
		Tent.		1										
Sous-total				1	1						2			
Cohab. légale de complais. avec récompense/ contr.	Se faire rétribuer	Acc.		1		1								
		Acc.												1
	Sous-total				1		1							1
Trafic d'êtres humains	Acc.		42	51	46	35	59	70	61	39	28	25	18	
		Tent.	1	3	3	1	1		2	3	1	1	1	
	Sous-total			43	54	49	36	60	70	63	42	29	26	19
Traite d'êtres humains	Acc.		107											
		Tent.	1											
	Sous-total			108										



Législation sur les étrangers

			2000	2013	2014	2015	2016	2017	2018	2019	2020	2021	2022	2023	
Aide au séjour illégal		Acc.		81	56	55	33	33	33	30	12	10	13	13	
		Tent.		1	5	1	1	3	1	1	1				
		Sous-total		82	61	56	34	36	34	31	13	10	13	13	
Reconnaissance fraudul. avec récompense/ contrainte	Se faire rétribuer	Acc.							1						
		Acc.									1				
		Sous-total							1		1				
Non spécifié		Acc.	217	10	10	12	4	3		1			2		
		Tent.	12												
		Sous-total	229	10	10	12	4	3		1				2	
Autres		Acc.	82	10	17	14	5	8	9	10	4	5	4	1	
		Tent.			1						1				
		Sous-total	82	10	18	14	5	8	9	10	5	5	4	1	
Total			2.734	4.022	3.939	3.606	3.279	3.786	3.764	4.095	3.076	3.326	3.643	3.792	



Environnement

			2000	2013	2014	2015	2016	2017	2018	2019	2020	2021	2022	2023
Déchets	Transport de déchets	Acc.		17	20	16	9	6	38	14	20	13	13	9
	Déchets par professionnel	Acc.	1	36	29	37	37	71	33	42	54	35	41	44
	Déchets par particulier	Acc.	6	469	425	413	359	366	309	299	353	327	334	250
		Tent.			1	1	1		1		1			
	Déchets par personne indéterminée	Acc.	622											
		Tent.	4											
	Déchets: permis/autorisation	Acc.		7	3	6	6	18	3	7	1	3	6	1
	Déchets: infractions fiscales	Acc.				9	14	23	32	21	16	13	5	3
	Non spécifié	Acc.	34											
	Sous-total		667	529	478	482	426	484	416	383	445	391	399	307
Feux d'artifice		Acc.		2	2			4	2	1	7	6	8	7
		Sous-total		2	2			4	2	1	7	6	8	7
Autres que déchets	Urbanisme	Inc.	1											
		Acc.	375	181	176	183	148	185	207	159	221	205	253	260
		Tent.	4											
	Permis d'environnement	Acc.		7	5	3	8	20	7	12	12	16	12	7
	Bruit	Acc.	82	13	6	12	7	4	3	4	7	9	5	3
	Pollution de l'eau	Acc.	75	30	13	15	10	10	7	7	11	11	7	9
		Tent.	1											
	Pollution de l'air	Acc.	8	5	7	8	9	4	5	8	2	6	2	2
	Pollution du sol	Acc.		6	11	12	11	14	14	6	16	11	10	9
	Non spécifié	Acc.				1						1		1
	Autres nuisances en matière d'environnement	Inc.	1											
		Acc.	137	13	13	9	11	12	13	15	6	13	5	12
		Tent.	4											
	Sous-total		688	255	231	243	204	249	256	211	275	272	294	303
Biodiversité / Faune et flore	Commerce et détention: législation CITES	Acc.		1	3	2	5	18	18	52	24	32	70	101
	Bien-être animal	Acc.	217	137	119	132	157	171	228	248	292	312	328	366
		Tent.					1							
	Protection de la nature	Acc.	58	25	20	28	23	20	19	14	20	11	11	15
	Permis / autorisation animaux	Acc.	1	11	15	4	15	5	9	8	14	12	12	14
	Destruction d'animaux	Acc.	31	32	22	23	19	18	19	29	23	23	7	11
		Tent.	5	13	5	7	11	9	9	9	19	6	3	3
	Santé des animaux	Acc.									1	7	5	4
	Sous-total		312	219	184	196	231	241	302	360	393	403	436	514



Environnement

			2000	2013	2014	2015	2016	2017	2018	2019	2020	2021	2022	2023
Non spécifié	Acc.		30											
	Sous-total		30											
	Total		1.697	1.005	895	921	861	978	976	955	1.120	1.072	1.137	1.131



Armes et explosifs

			2000	2013	2014	2015	2016	2017	2018	2019	2020	2021	2022	2023
Détenition illégale	Arme à feu	Acc.	1	327	361	293	367	316	471	802	379	326	321	285
		Tent.				1						1	1	
	Arme blanche ou non à feu	Acc.		246	289	404	593	734	787	423	290	325	340	403
		Tent.										1	1	
	Munition	Acc.		30	40	50	51	68	75	103	94	82	86	68
		Tent.						1		1				
	Pièces/accessoires	Acc.		4	3	3	6	4	6	1	9	12	3	7
		Tent.												
Non spécifié	Acc.	286	6	7	14	14	7	124	445	82	299	508	109	
	Tent.	1												
Sous-total			288	613	700	764	1.032	1.130	1.463	1.775	854	1.046	1.260	872
Port / transport illégal	Arme à feu	Acc.		38	38	43	24	29	22	33	33	28	45	39
		Tent.					1							
	Arme blanche ou non à feu	Acc.		264	322	531	639	531	299	382	331	408	405	504
		Tent.										2		
	Munition	Acc.		9	10	8	2	11	2	5	1	8	6	2
		Tent.												
	Pièces/accessoires	Acc.		1	1	1							1	2
		Tent.												
Non spécifié	Acc.	277	2	3	3	2	5	77	160	2	5	65	257	
	Tent.													
Sous-total			277	314	374	586	667	577	400	580	367	451	522	804
Commerce illégal	Arme à feu	Acc.	1	10	7	13	17	9	26	30	11	11	10	6
		Tent.			1									
	Arme blanche ou non à feu	Acc.		3	3	4	1	2	6	4	2	1	1	4
		Tent.												
	Munition	Acc.				1	1		2			1	2	
		Tent.												
	Pièces/accessoires	Acc.					1	1						
		Tent.												
Non spécifié	Acc.	8	1	8	227	328	116	7		3	1	1		
	Tent.				1									
Sous-total			9	14	19	246	347	128	42	34	16	14	14	10
Fabrication / réparation illégale	Arme à feu	Acc.		1		3	1	1	3			1		2
		Tent.												
	Arme blanche ou non à feu	Acc.			2		1		2	1	1	2		1
		Tent.												
	Munition	Acc.												1
		Tent.												
Non spécifié	Acc.				1		1			2		1		
	Tent.													
Sous-total				1	2	5	2	2	5	1	3	3	1	4
Explosifs		Acc.	12	2		2	2	6	5	2	2	1	6	2
		Tent.												
Sous-total			12	2		2	2	6	5	2	2	1	6	2
Enseignement collectif		Acc.	1		1	14	5	1	1	1	1			
		Tent.												



Armes et explosifs

			2000	2013	2014	2015	2016	2017	2018	2019	2020	2021	2022	2023	
		Tent.								1					
		Sous-total	1		1	14	5	1	1	2	1				
Autre	Documents	Acc.				4	7	2	4	1		1	1		
	Numéro de série	Acc.		1	1	1	2	3	2	1		3	2	1	
	Vente à un mineur d'arme à feu	Acc.		1							1				
	Vente à un mineur d'arme non à feu	Acc.				1					1				
	Vente par correspondance/internet d'arme à feu	Acc.		1		1	1		1	2		1	2	2	
		Tent.									2		2	1	
	Vente par correspondance/internet d'autre arme	Acc.			1	1	1	1	2	2				1	
	Mesures de sécurité	Acc.		7	3	3	12	7	15	7	5	5	5	1	3
	Stockage	Acc.		1	3	4	5	5	5	5	5	3	7	1	5
	Permis d'environnement	Acc.					1								
	Défaut signalement vol ou perte	Acc.		3	4	2	3	3	61	11	3	3			2
	Import / export / transit à un usage militaire	Acc.			5	11	8	4	3	3				1	2
		Tent.				2									
	Non-respect cond. lég. neutralisation arme à feu	Acc.													1
	Non-respect conditions légales prêts d'armes	Acc.													1
Non spécifié	Acc.	96		1	2	2	1			2		2			
	Tent.	1													
	Sous-total		97	14	18	32	42	26	93	36	13	24	10	17	
	Total		684	958	1.114	1.649	2.097	1.870	2.009	2.430	1.256	1.539	1.813	1.709	



Protection de la personne

			2000	2013	2014	2015	2016	2017	2018	2019	2020	2021	2022	2023
Discrimination	Racisme et xénophobie	Acc.	73	52	63	83	46	64	78	67	103	82	66	92
		Tent.									1			
	Fondée sur son orientation sexuelle (homophobie)	Acc.		1	11	3	6	6	7	1	7	6	7	8
		Fondée sur le sexe (sexisme)	Acc.			3	3	2	2	4	5	7	8	12
	Fondée sur le handicap	Acc.						1			3	1		
	Fondée sur conviction religieuse ou philosophique	Acc.					2	3	7	2	3	6	3	
	Non spécifié	Acc.	6		1	1			1	1				
		Tent.	1											
	Autre discrimination	Acc.		5	4	8	3	5	9	9	7	10	12	11
	Sous-total		80	58	79	98	58	79	101	89	125	111	100	127
Négationnisme et révisionnisme	Révisionnisme	Acc.		2						1		1		1
		Sous-total		2						1		1		1
Droits d'auteur		Acc.	8	1	1	2	1		1	1		3		
		Sous-total	8	1	1	2	1		1	1		3		
Protection de la vie privée		Acc.	264	43	38	58	44	30	29	40	32	26	14	4
		Tent.	2					1						
		Sous-total	266	43	38	58	44	30	30	40	32	26	14	4
Caméras de surveillance		Acc.		1	5	5	17	6	9	5	3	6	9	14
		Sous-total		1	5	5	17	6	9	5	3	6	9	14
Droit à l'image		Acc.		4	8	14	18	24	27	44	64	62	70	57
		Sous-total		4	8	14	18	24	27	44	64	62	70	57
Interdiction temporaire de résidence		Acc.			1		1					13	15	26
		Sous-total			1		1					13	15	26
Protection des données personnelles		Acc.												3
		Sous-total												3
Non spécifié		Acc.				1						1	1	
		Sous-total				1						1	1	
Autres		Acc.	48	4				1		4	2	3	3	3
		Tent.	1											
		Sous-total	49	4				1		4	2	3	3	3
		Total	403	113	132	177	140	140	168	184	226	226	212	235





Hormones et dopage

		2000	2013	2014	2015	2016	2017	2018	2019	2020	2021	2022	2023
Détention	Acc.		40	38	38	37	49	50	51	27	30	98	43
	Sous-total		40	38	38	37	49	50	51	27	30	98	43
Usage	Acc.	4	3	1	2	1	1	1				3	
	Sous-total	4	3	1	2	1	1	1				3	
Fabrication et distribution	Acc.		9	2		1	1	2	1		1	1	1
	Sous-total		9	2		1	1	2	1		1	1	1
Non spécifié	Acc.		4			3		2			2		
	Sous-total		4			3		2			2		
Total		4	56	41	40	42	51	55	52	27	33	102	44



Loi du football

		2000	2013	2014	2015	2016	2017	2018	2019	2020	2021	2022	2023
Jet d'objets	Acc.							1			1	6	6
	Sous-total							1			1	6	6
Pénétrer irrégulièrement le stade ou son périmètre	Acc.											1	1
	Sous-total											1	1
Pénétration zones du stade inaccessibles au public	Acc.								5		2	3	2
	Sous-total								5		2	3	2
Non-respect des injonctions données	Acc.							1	2		7	9	5
	Sous-total							1	2		7	9	5
Inciter à la haine ou à l'emportement	Acc.							2	4	2	8	6	4
	Sous-total							2	4	2	8	6	4
Objets pyrotechniques dans le stade ou périmètre	Acc.								5	1	1	6	2
	Sous-total								5	1	1	6	2
Utiliser objets pyrotechniques territoire royaume	Acc.									2		1	
	Sous-total									2		1	
Vente irrégulière de tickets	Acc.	1	17	33	25	15	10	9	5		3	1	
	Tent.						1				1		
	Sous-total	1	17	33	25	15	11	9	5		4	1	
Total		1	17	33	25	15	11	13	21	5	23	33	20



Sécurité privée

		2000	2013	2014	2015	2016	2017	2018	2019	2020	2021	2022	2023
Entreprises de gardiennage / de sécurité	Acc.	24	8	4	2	5		4	3	3	2	4	4
	Sous-total	24	8	4	2	5		4	3	3	2	4	4
Milices privées	Acc.			1	1								
	Sous-total			1	1								
Mercenaires	Acc.			10	1		1						
	Sous-total			10	1		1						
Non spécifié	Acc.									1			
	Sous-total									1			
Total		24	8	15	4	5	1	4	3	3	3	4	4

Protection de la jeunesse

		2000	2013	2014	2015	2016	2017	2018	2019	2020	2021	2022	2023
Législation sur l'obligation scolaire	Acc.	53	174	122	76	86	90	81	60	38	50	57	65
	Sous-total	53	174	122	76	86	90	81	60	38	50	57	65
Législation sur les dancings	Acc.	5											
	Sous-total	5											
Législation sur la protection de la jeunesse	Acc.	97	868	953	1.208	1.555	1.639	1.729	2.107	2.079	2.238	2.486	2.772
	Tent.	4	1		2				1				1
	Sous-total	101	869	953	1.210	1.555	1.639	1.729	2.108	2.079	2.238	2.486	2.773
Non spécifié	Acc.	5	6	5	8	2	3	10	5	5	2	6	4
	Sous-total	5	6	5	8	2	3	10	5	5	2	6	4
Total		164	1.049	1.080	1.294	1.643	1.732	1.820	2.173	2.122	2.290	2.549	2.842

Code pénal social

		2000	2013	2014	2015	2016	2017	2018	2019	2020	2021	2022	2023
Harcèlement au travail	Acc.		44	33	37	34	25	35	41	28	36	22	31
	Tent.					1							
	Sous-total		44	33	37	35	25	35	41	28	36	22	31



Code pénal social

		2000	2013	2014	2015	2016	2017	2018	2019	2020	2021	2022	2023
Violence au travail	Acc.		2	1	3	1	1	2	2	2	3	1	3
	Sous-total		2	1	3	1	1	2	2	2	3	1	3
Mise en danger du travailleur	Acc.		2	1	4	4	1	3	1	32	1	1	1
	Sous-total		2	1	4	4	1	3	1	32	1	1	1
Age d'admission au travail	Acc.				1				4		1		1
	Sous-total				1				4		1		1
Temps de travail	Acc.		1			1	2	4		5	2	3	9
	Sous-total		1			1	2	4		5	2	3	9
Rémunération et autres avantages patrimoniaux	Acc.		2	4	4	1	3	1	1		5	4	1
	Sous-total		2	4	4	1	3	1	1		5	4	1
Travail illégal	Acc.	53	20	28	12	12	22	24	21	23	39	30	43
	Tent.	1											
	Sous-total	54	20	28	12	12	22	24	21	23	39	30	43
Fraude sociale aux cotisations (travail au noir)	Acc.		73	88	101	92	93	120	131	142	141	136	138
	Sous-total		73	88	101	92	93	120	131	142	141	136	138
Documents sociaux	Acc.		1	6	8	5	15	2	3		4	1	1
	Sous-total		1	6	8	5	15	2	3		4	1	1
Relations collectives de travail	Acc.	3											
	Sous-total	3											
Surveillance et contrôle	Acc.		1	2	1	1	1	1	2	1	3		1
	Sous-total		1	2	1	1	1	1	2	1	3		1
Sécurité sociale	Acc.	9	8	7	3	3	3	2		2	1	5	
	Sous-total	9	8	7	3	3	3	2		2	1	5	
Infr. contre foi publique en droit pénal social	Acc.		15	50	63	54	43	42	57	49	36	30	41
	Tent.							1		1			
	Sous-total		15	50	63	54	43	43	57	50	36	30	41
Escroquerie en droit pénal social	Acc.		3	22	27	27	59	45	53	30	35	33	39
	Tent.												1
	Sous-total		3	22	27	27	59	45	53	30	35	33	40
Autres	Acc.		6	7	25	126	188	189	111	39	108	117	60
	Sous-total		6	7	25	126	188	189	111	39	108	117	60



Code pénal social

		2000	2013	2014	2015	2016	2017	2018	2019	2020	2021	2022	2023
	Total	66	178	249	289	362	456	471	427	354	415	383	370

Ivresse et alcool

		2000	2013	2014	2015	2016	2017	2018	2019	2020	2021	2022	2023
Ivresse publique	Inc.	14											
	Acc.	630	1.543	1.664	1.675	1.748	1.830	2.112	2.177	1.594	1.718	1.893	2.163
	Tent.	1											
	Sous-total	645	1.543	1.664	1.675	1.748	1.830	2.112	2.177	1.594	1.718	1.893	2.163
Heure de fermeture d'établiss. hôteliers	Acc.	9	26	7	1	2	1	1			3		
	Sous-total	9	26	7	1	2	1	1			3		
Distillerie clandestine	Acc.	9											
	Sous-total	9											
Servir de l'alcool à une personne ivre	Acc.		2	4	2	3	1	3	1	3	1		1
	Sous-total		2	4	2	3	1	3	1	3	1		1
Législation relative aux débits de boissons	Acc.											1	
	Sous-total											1	
Non spécifié	Acc.				1	2	1	1	1		4		
	Sous-total				1	2	1	1	1		4		
Autres	Acc.	7											
	Sous-total	7											
	Total	670	1.571	1.675	1.679	1.755	1.833	2.117	2.179	1.597	1.726	1.894	2.164

Législation sur les élections

		2000	2013	2014	2015	2016	2017	2018	2019	2020	2021	2022	2023
	Acc.	8		1				31	1				
	Sous-total	8		1				31	1				
	Total	8		1				31	1				



Registre de population

		2000	2013	2014	2015	2016	2017	2018	2019	2020	2021	2022	2023
	Inc.	3											
	Acc.	1.105	3.047	2.924	2.571	2.505	2.502	2.381	2.270	1.882	1.869	1.880	1.968
	Tent.	47											
	Sous-total	1.155	3.047	2.924	2.571	2.505	2.502	2.381	2.270	1.882	1.869	1.880	1.968
	Total	1.155	3.047	2.924	2.571	2.505	2.502	2.381	2.270	1.882	1.869	1.880	1.968

Carte d'identité

		2000	2013	2014	2015	2016	2017	2018	2019	2020	2021	2022	2023
Pas en possession	Acc.	84	43	41	45	38	45	41	41	75	49	21	33
	Sous-total	84	43	41	45	38	45	41	41	75	49	21	33
Refus de présentation	Acc.	22	6	13	16	11	13	22	14	20	20	9	14
	Tent.							1					
	Sous-total	22	6	13	16	11	13	23	14	20	20	9	14
Endommagée	Acc.	6	3	3		6	2	4	2	3	1	1	1
	Sous-total	6	3	3		6	2	4	2	3	1	1	1
Photo	Acc.			1									
	Sous-total			1									
Non spécifié	Acc.	5	10	22	7	3	3	3	3	3		4	
	Sous-total	5	10	22	7	3	3	3	3	3		4	
Autres	Acc.	33	6	9	14	17	6	4	2	1	4	8	10
	Sous-total	33	6	9	14	17	6	4	2	1	4	8	10
	Total	150	68	89	82	75	69	75	62	102	74	43	58



Santé publique

		2000	2013	2014	2015	2016	2017	2018	2019	2020	2021	2022	2023
Art de guérir, art infirmier, etc.	Acc.	1		3			2	2	1	2	3	2	4
	Sous-total	1		3			2	2	1	2	3	2	4
Politique de la santé	Acc.		1	1		1		1	1	36	18	1	
	Sous-total		1	1		1		1	1	36	18	1	
Interdiction de fumer	Acc.	6	8	17	25	19	12	19	1	4	1	2	1
	Sous-total	6	8	17	25	19	12	19	1	4	1	2	1
Vaccination obligatoire	Acc.	1											
	Sous-total	1											
Prophylaxie des maladies vénériennes	Acc.							1					
	Sous-total							1					
Prélèvement d'organes d'origine humaine	Acc.	1											
	Sous-total	1											
Législation médicaments	Acc.	2	6	3	8	3	6	4	5		8	6	7
	Sous-total	2	6	3	8	3	6	4	5		8	6	7
Vente de tabac	Acc.				1	2			1	1	1	1	1
	Sous-total				1	2			1	1	1	1	1
Denrées alimentaires	Acc.	4	7	3	3	1	11	7	9	8	6	3	7
	Tent.	1											
	Sous-total	5	7	3	3	1	11	7	9	8	6	3	7
Exercice de la médecine vétérinaire	Acc.						1					1	
	Sous-total						1					1	
Refus ou négligence respect mesures	Acc.									12.387	7.019	110	
	Sous-total									12.387	7.019	110	
Produits du tabac	Acc.										1		
	Sous-total										1		
Non spécifié	Acc.					5		8	1	25	5	3	1
	Sous-total					5		8	1	25	5	3	1
Autres	Acc.	24	4	1	7		5	2	4	2.064	151	6	5
	Sous-total	24	4	1	7		5	2	4	2.064	151	6	5
Total		40	26	28	44	31	37	44	23	14.527	7.213	135	26



Travail

		2000	2013	2014	2015	2016	2017	2018	2019	2020	2021	2022	2023
Règlement général protection du travail	Acc.	42	18	13	18	16	10	10	11	8	6	15	3
	Sous-total	42	18	13	18	16	10	10	11	8	6	15	3
Commerce ambulant	Acc.	58	42	53	31	33	16	21	29	16	12	10	17
	Tent.	1								1			
	Sous-total	59	42	53	31	33	16	21	29	17	12	10	17
Protection professions libérales et intellec.	Acc.			1					1			1	
	Sous-total			1					1			1	
Rémunération profession réglementée	Acc.	5					1		2				
	Sous-total	5					1		2				
Infractions mesure interdiction professionnelle	Acc.	2	11	1	3	3	4	4	4	2	2	7	3
	Sous-total	2	11	1	3	3	4	4	4	2	2	7	3
Fraude sociale aux cotisations (travail au noir)	Acc.	55	26	20	16	23	22	25	35	36	49	51	45
	Tent.	2	1										
	Sous-total	57	27	20	16	23	22	25	35	36	49	51	45
Accès à l'exercice d'une profession	Acc.	2	2										1
	Sous-total	2	2										1
Tourisme et hôtellerie	Acc.										1		
	Sous-total										1		
Travailleurs étrangers	Acc.	9	5	9	1	4	1	5	2	2	1		3
	Sous-total	9	5	9	1	4	1	5	2	2	1		3
Repos hebdomadaire obligatoire	Acc.		2	4	2		1			1			1
	Sous-total		2	4	2		1			1			1
Non spécifié	Acc.			1		3	2	1	3	1	4	3	
	Sous-total			1		3	2	1	3	1	4	3	
Autres	Acc.	69	11	13	8	7	12	11	12	12	7	4	10
	Sous-total	69	11	13	8	7	12	11	12	12	7	4	10
Total		245	118	115	79	89	69	77	99	79	82	91	83



Protection des revenus publics

		2000	2013	2014	2015	2016	2017	2018	2019	2020	2021	2022	2023
Douane et accises	Acc.	3	1	2	3	6	2	4	3	8	4	11	9
	Sous-total	3	1	2	3	6	2	4	3	8	4	11	9
Taxe de circulation / TMC	Acc.		133	164	102	146	176	175	59	6	5	6	2
	Sous-total		133	164	102	146	176	175	59	6	5	6	2
Fraude sociale aux allocations	Acc.				2	1	1			4	5	3	1
	Tent.										1		
	Sous-total				2	1	1			4	6	3	1
Fraude TVA	Acc.	3	12	3	4	5	8	2	1	7	9	1	1
	Sous-total	3	12	3	4	5	8	2	1	7	9	1	1
Fraude fiscale - impôts sur le revenu	Acc.	28	14	4	4	14	16	7	18	12	6	6	8
	Sous-total	28	14	4	4	14	16	7	18	12	6	6	8
Fraude autres revenus publics	Acc.	9	2	1	4	3	3		3				
	Sous-total	9	2	1	4	3	3		3				
Non spécifié	Acc.	29	33	43	22	32	44	34	30	14	7	16	7
	Sous-total	29	33	43	22	32	44	34	30	14	7	16	7
Total		72	195	217	141	207	250	222	114	51	37	43	28



Législation économique

		2000	2013	2014	2015	2016	2017	2018	2019	2020	2021	2022	2023
Concurrence	Acc.						1					2	
	Sous-total						1					2	
Sociétés	Acc.	13	10	11	10	9	10	10	24	13	15	22	15
	Sous-total	13	10	11	10	9	10	10	24	13	15	22	15
Accès / organisation économie	Acc.											1	
	Sous-total											1	
Instruments financiers	Acc.	2		1			2	6	6			1	
	Sous-total	2		1			2	6	6			1	
Contrefaçon de droits de propriété intellectuelle	Acc.		5	4	11	6	5	6	8	4	9	9	14
	Tent.							1					
	Sous-total		5	4	11	6	5	7	8	4	9	9	14
Délit d'initié	Acc.	1		1									
	Sous-total	1		1									
Non spécifié	Acc.	1											
	Sous-total	1											
Autres	Acc.	13	21	17	27	33	38	20	33	40	43	49	68
	Sous-total	13	21	17	27	33	38	20	33	40	43	49	68
Total		30	36	34	48	48	56	43	71	57	67	84	97



Pratiques commerciales

		2000	2013	2014	2015	2016	2017	2018	2019	2020	2021	2022	2023
Pratiques du marché et protection du consommateur	Acc.	133	4	1	11		3	2	4	2	2		
	Sous-total	133	4	1	11		3	2	4	2	2		
Réglementation des prix	Acc.			1					2	1	2		
	Sous-total			1					2	1	2		
Produits pétroliers	Acc.	1	1										
	Sous-total	1	1										
Registre de commerce	Acc.	19	13	25	10	12	9	12	29	29	12	64	88
	Sous-total	19	13	25	10	12	9	12	29	29	12	64	88
Oeuvres d' art	Acc.	1											
	Sous-total	1											
Non spécifié	Acc.		1	1			2			1	2	2	8
	Sous-total		1	1			2			1	2	2	8
Autres	Acc.	25	7	3	9	4	5	3	18	25	8	11	7
	Sous-total	25	7	3	9	4	5	3	18	25	8	11	7
Total		179	26	31	30	16	19	17	53	58	26	77	103

Code pénal militaire et milice

		2000	2013	2014	2015	2016	2017	2018	2019	2020	2021	2022	2023
Désertion	Acc.		1	4	4	3		1	1	4		2	1
	Sous-total		1	4	4	3		1	1	4		2	1
Service militaire	Acc.	1											
	Sous-total	1											
Code pénal militaire	Acc.	1	3	3	5	6	2	2	5	1	3	3	
	Sous-total	1	3	3	5	6	2	2	5	1	3	3	
Total		2	4	7	9	9	2	3	6	5	3	5	1

Autres lois spéciales

		2000	2013	2014	2015	2016	2017	2018	2019	2020	2021	2022	2023
Transport	Acc.	49	35	43	38	65	127	177	815	233	383	619	419



Autres lois spéciales

		2000	2013	2014	2015	2016	2017	2018	2019	2020	2021	2022	2023
Transport	Tent.					3		1					2
	Sous-total	49	35	43	38	68	127	178	815	233	383	619	421
Prévention: incendies, explosions, accidents	Acc.	5	1		3		9	7		222	1	3	
	Sous-total	5	1		3		9	7		222	1	3	
Loteries et jeux de hasard	Acc.	13	5	1	2	5	1	7	4	2	1	1	4
	Sous-total	13	5	1	2	5	1	7	4	2	1	1	4
Infr. dans le secteur audiovisuel	Acc.	69	1	2	1	8	2	2	4	1			
	Tent.	1											
	Sous-total	70	1	2	1	8	2	2	4	1			
Energie	Acc.	2	1		2	1	1	2					
	Sous-total	2	1		2	1	1	2					
Droit de grève des fonctionnaires de police	Acc.			1									
	Sous-total			1									
Réquisition prestataire de service	Acc.		1		2	1		2					
	Sous-total		1		2	1		2					
Incitation à certains crimes	Tent.			1									
	Sous-total			1									
Dégradation involontaire câbles télécommunication	Acc.			81	103	97	129	162	153	194	209	352	312
	Sous-total			81	103	97	129	162	153	194	209	352	312
Infractions Loi police chemins de fer	Acc.			18	37	237	98	53	45	56	32	34	37
	Tent.							1					
	Sous-total			18	37	237	98	54	45	56	32	34	37
Réorganisation judiciaire/continuité entreprises	Acc.						2	1			4	1	
	Sous-total						2	1			4	1	
Protection (pièce de l') uniforme policier	Acc.					1		4	2	1	2	2	3
	Sous-total					1		4	2	1	2	2	3
Moyens de communications électroniques	Acc.									91	85	103	67
	Tent.									4	6	1	
	Sous-total									95	91	104	67



Autres lois spéciales

		2000	2013	2014	2015	2016	2017	2018	2019	2020	2021	2022	2023
Autres	Acc.	217	46	51	34	30	33	48	276	407	425	199	44
	Tent.	3		3	1					2			
	Sous-total	220	46	54	35	30	33	48	276	409	425	199	44
Total		359	90	201	223	448	402	467	1.299	1.213	1.148	1.315	888

STATISTIQUES POLICIERES DE CRIMINALITE

LIEU DE PERPETRATION: PROVINCE

Vlaams-Brabant

***ANNEXE III: DETAIL
FIGURES CRIMINELLES / PHENOMENES***



Vlaams-Brabant

FC Vol moyen de transport

		2000	2013	2014	2015	2016	2017	2018	2019	2020	2021	2022	2023
Vol de voiture	Acc.	1.619	524	552	573	446	470	501	405	313	299	281	317
	Tent.	498	63	73	58	42	42	38	27	35	37	33	24
	Total	2.117	587	625	631	488	512	539	432	348	336	314	341
Vol de moto	Acc.	63	89	80	59	63	57	43	81	56	32	55	50
	Tent.	7	2	4	2	4	1	4	6	2	4	6	3
	Total	70	91	84	61	67	58	47	87	58	36	61	53
Carjacking	Acc.	99	13	11	13	6	10	10	8	6	8	15	11
	Tent.	25	1	2	1	2	4	1				2	
	Total	124	14	13	14	8	14	11	8	6	8	17	11
Homejacking	Acc.	62	3	6	2	4	4	5	8	1	2	5	1
	Tent.	11	1										
	Total	73	4	6	2	4	4	5	8	1	2	5	1
Vol dans les garages	Acc.	250	103	63	86	55	48	47	36	21	20	12	11
	Tent.	3			1		2	1					
	Total	253	103	63	87	55	50	48	36	21	20	12	11
Vol de vélomoteur	Acc.	570	209	244	199	236	191	160	194	118	109	146	148
	Tent.	23	10	15	16	14	23	14	17	15	5	12	8
	Total	593	219	259	215	250	214	174	211	133	114	158	156
Vol de vélo	Acc.	2.072	3.808	4.050	4.440	4.269	3.908	3.851	3.679	2.782	3.151	3.408	3.311
	Tent.	29	44	28	38	40	55	53	48	48	58	50	57
	Total	2.101	3.852	4.078	4.478	4.309	3.963	3.904	3.727	2.830	3.209	3.458	3.368



FC Cambriolage

		2000	2013	2014	2015	2016	2017	2018	2019	2020	2021	2022	2023
Cambriolage dans habitation	Acc.	4.474	4.796	4.614	4.712	3.620	2.979	3.024	2.606	1.957	2.069	2.857	2.403
	Tent.	2.271	3.061	2.759	2.702	2.303	1.975	2.071	1.901	1.524	1.524	1.985	1.548
	Total	6.745	7.857	7.373	7.414	5.923	4.954	5.095	4.507	3.481	3.593	4.842	3.951
Cambriolage ds entreprise ou commerce	Acc.	1.184	996	956	797	570	658	562	499	356	325	334	428
	Tent.	454	497	471	383	320	372	320	252	236	214	183	230
	Total	1.638	1.493	1.427	1.180	890	1.030	882	751	592	539	517	658
Cambriolage ds service public ou bâtiment administ	Acc.	355	304	426	323	286	242	288	217	162	120	150	124
	Tent.	88	164	177	130	122	116	119	120	89	62	55	69
	Total	443	468	603	453	408	358	407	337	251	182	205	193
Vol au bélier	Acc.	13	18	24	13	8	6	7	6	4	5	6	2
	Tent.	4	1	4	5	2	2	4					3
	Total	17	19	28	18	10	8	11	6	4	5	6	5
Cambriolage dans bâtiment (total)	Acc.	5.977	6.087	5.988	5.814	4.466	3.871	3.865	3.315	2.472	2.511	3.339	2.954
	Tent.	2.796	3.715	3.396	3.207	2.741	2.461	2.509	2.271	1.847	1.798	2.219	1.846
	Total	8.773	9.802	9.384	9.021	7.207	6.332	6.374	5.586	4.319	4.309	5.558	4.800

FC Vol autre

		2000	2013	2014	2015	2016	2017	2018	2019	2020	2021	2022	2023
Vol à main armée	Acc.	374	175	172	178	158	165	99	132	102	122	111	106
	Tent.	89	47	33	31	24	30	29	31	21	25	28	29
	Total	463	222	205	209	182	195	128	163	123	147	139	135
Vol avec violence sans arme	Acc.	542	735	678	577	577	495	491	497	401	403	592	486
	Tent.	106	132	180	166	170	142	194	220	162	152	231	176
	Total	648	867	858	743	747	637	685	717	563	555	823	662



FC Vol autre

		2000	2013	2014	2015	2016	2017	2018	2019	2020	2021	2022	2023
Vol dans ou sur un véhicule	Acc.	4.010	3.649	3.945	2.891	2.716	2.686	2.554	2.359	1.801	1.789	1.875	1.813
	Tent.	716	734	862	472	515	445	388	463	436	405	394	408
	Total	4.726	4.383	4.807	3.363	3.231	3.131	2.942	2.822	2.237	2.194	2.269	2.221
Sacjacking dans une voiture	Acc.		38	13	7	16	2	4			2	4	
	Tent.		4	2		4	1	2	1				
	Total		42	15	7	20	3	6	1		2	4	
Vol d'armes et explosifs	Acc.	138	126	145	140	107	109	105	81	57	63	95	83
	Tent.	1	1				3	2	2				1
	Total	139	127	145	140	107	112	107	83	57	63	95	84
Steaming	Acc.		25	21	5	13	11	4	6	9	11	8	10
	Tent.		5	7	4	3	4	2	3	2		2	5
	Total		30	28	9	16	15	6	9	11	11	10	15
Arrachage de sac à main	Acc.	93	75	81	44	35	34	21	17	18	16	8	15
	Tent.	13	6	6	1								
	Total	106	81	87	45	35	34	21	17	18	16	8	15
Vol à l'arraché	Acc.	302	226	206	156	171	213	236	204	149	140	155	154
	Tent.	19	13	12	29	22	21	17	14	14	14	15	16
	Total	321	239	218	185	193	234	253	218	163	154	170	170
Vol à la tire	Acc.	1.415	3.408	2.472	1.762	1.508	1.348	1.245	1.232	562	498	665	763
	Tent.	16	16	10	8	18	17	6	18	2	6	7	10
	Total	1.431	3.424	2.482	1.770	1.526	1.365	1.251	1.250	564	504	672	773
Vol à l'étalage	Acc.	1.177	1.711	1.481	1.457	1.515	1.562	1.705	1.601	1.321	1.631	1.790	1.780
	Tent.	50	71	73	70	89	77	73	90	66	95	82	80
	Total	1.227	1.782	1.554	1.527	1.604	1.639	1.778	1.691	1.387	1.726	1.872	1.860



FC Vol autre

		2000	2013	2014	2015	2016	2017	2018	2019	2020	2021	2022	2023
Vol par ruse	Acc.	917	865	669	636	445	454	422	347	200	303	327	331
	Tent.	83	85	57	75	70	65	53	57	34	47	47	38
	Total	1.000	950	726	711	515	519	475	404	234	350	374	369
Vol de métaux	Acc.	37	358	159	146	104	87	105	111	75	87	132	99
	Tent.	1	5	4	2	1	7	5	1	3	2	4	4
	Total	38	363	163	148	105	94	110	112	78	89	136	103
Vol sur les chantiers	Acc.	238	347	277	268	267	215	232	240	244	215	271	203
	Tent.	14	31	30	17	23	25	14	17	21	10	17	18
	Total	252	378	307	285	290	240	246	257	265	225	288	221
Home-invasion	Acc.		10	8	10	8	15	19	18	11	16	12	10
	Tent.		2	1	1		7	2	6		4		4
	Total		12	9	11	8	22	21	24	11	20	12	14
Vol d'animaux	Acc.	64	93	89	64	51	62	61	58	72	55	58	36
	Tent.			1	1		2	2	2				
	Total	64	93	90	65	51	64	63	60	72	55	58	36
Vol de cargaison	Acc.	1	73	90	93	97	106	55	38	58	30	28	19
	Tent.		28	39	11	20	23	10	12	14	10	6	7
	Total	1	101	129	104	117	129	65	50	72	40	34	26



Criminalité ICT

		2000	2013	2014	2015	2016	2017	2018	2019	2020	2021	2022	2023
Fraude de cartes de paiements	Acc.	26	417	460	326	427	502	471	753	594	533	836	786
	Tent.	2	46	65	64	40	31	21	35	31	12	8	25
	Total	28	463	525	390	467	533	492	788	625	545	844	811
Phishing	Acc.		27	17	14	10	39	130	241	1.294	1.291	1.167	984
	Tent.		3	7	1	5	4	23	26	75	70	54	53
	Total		30	24	15	15	43	153	267	1.369	1.361	1.221	1.037
Ransomware	Acc.					5	25	22	29	9	15	26	25
	Tent.						3	4	3	1			1
	Total					5	28	26	32	10	15	26	26
Shouldersurfing	Acc.		24	44	27	23	76	59	124	44	37	25	24
	Tent.		3	1	4	1	2	3	3	2		1	
	Total		27	45	31	24	78	62	127	46	37	26	24
Skimming	Acc.		30	21	29	27	30	16	46	25	17	53	40
	Tent.		2	1	16	2	1	1	3			2	2
	Total		32	22	45	29	31	17	49	25	17	55	42



FC Autre

		2000	2013	2014	2015	2016	2017	2018	2019	2020	2021	2022	2023
Violence contre les métiers d'intérêt général	Acc.	80	209	173	192	197	186	212	208	187	189	254	182
	Tent.	5		2		1	1		1	1		1	2
	Total	85	209	175	192	198	187	212	209	188	189	255	184
Viol collectif	Acc.	5	8	6	8	9	8	7	9	10	12	7	11
	Tent.	1			1		1	1					
	Total	6	8	6	9	9	9	8	9	10	12	7	11
Graffiti	Acc.	27	428	429	335	264	209	180	175	198	179	252	250
	Total	27	428	429	335	264	209	180	175	198	179	252	250
Dégradation de voiture	Acc.	1.004	3.578	3.405	3.308	2.899	2.754	2.694	2.634	2.142	2.271	2.326	2.303
	Tent.	3	2	2	1	2	3		1	2		1	
	Total	1.007	3.580	3.407	3.309	2.901	2.757	2.694	2.635	2.144	2.271	2.327	2.303
Rixe au couteau	Acc.	6	20	27	23	19	19	21	21	14	40	19	22
	Tent.	9	6	4	3	9	5	9	6	10	8	8	4
	Total	15	26	31	26	28	24	30	27	24	48	27	26

PH Violence intrafamiliale (VIF)

		2000	2013	2014	2015	2016	2017	2018	2019	2020	2021	2022	2023
VIF: physique, dans le couple	Acc.	435	1.275	1.339	1.365	1.337	1.411	1.444	1.383	1.358	1.301	1.543	1.496
	Tent.	2	4	3	5	13	6	9	5	8	6	8	9
	Total	437	1.279	1.342	1.370	1.350	1.417	1.453	1.388	1.366	1.307	1.551	1.505
VIF: physique, envers des descendants	Acc.	69	212	205	204	216	226	218	199	202	234	237	273
	Tent.	1	6	8	6	11	16	14	10	7	7	11	4
	Total	70	218	213	210	227	242	232	209	209	241	248	277



PH Violence intrafamiliale (VIF)

		2000	2013	2014	2015	2016	2017	2018	2019	2020	2021	2022	2023
VIF: physique, envers d'autres membres	Acc.	650	261	275	280	260	249	232	263	250	278	292	311
	Tent.	16	2	1	4	8	2	2	3	1	3	1	4
	Total	666	263	276	284	268	251	234	266	251	281	293	315
VIF: sexuelle, dans le couple	Acc.		3	6	8	10	8	6	6	18	6	7	14
	Tent.			1					1				
	Total		3	7	8	10	8	6	7	18	6	7	14
VIF: sexuelle, envers des descendants	Acc.	49	46	25	40	34	28	32	33	42	36	21	2
	Tent.				1		1		1	1			
	Total	49	46	25	41	34	29	32	34	43	36	21	2
VIF: sexuelle, envers d'autres membres	Acc.		1	3	1	4	1		3	1	2		1
	Tent.												
	Total		1	3	1	4	1		3	1	2		1
VIF: psychique, dans le couple	Acc.	1.036	1.061	1.142	808	910	891	867	766	858	884	839	797
	Tent.	3						1					
	Total	1.039	1.061	1.142	808	910	891	868	766	858	884	839	797
VIF: psychique, envers des descendants	Acc.	2	15	12	12	38	48	46	27	37	44	49	54
	Tent.											1	
	Total	2	15	12	12	38	48	46	27	37	44	50	54
VIF: psychique, envers d'autres membres	Acc.	2	23	22	27	33	30	40	30	40	50	40	60
	Tent.								1			1	
	Total	2	23	22	27	33	30	40	31	40	50	41	60
VIF: économique, dans le couple	Acc.	7	40	66	45	47	49	37	57	43	49	58	55
	Tent.				1	3					3	1	
	Total	7	40	66	46	50	49	37	57	43	52	59	55
VIF: économique, envers des descendants	Acc.	36	3	4	3	6	5	6	3	4	3	6	2
	Tent.								1			1	
	Total	36	3	4	3	6	5	6	4	4	3	7	2



PH Violence intrafamiliale (VIF)

		2000	2013	2014	2015	2016	2017	2018	2019	2020	2021	2022	2023
VIF: économique, envers d'autres membres	Acc.	525	182	190	141	135	104	104	84	81	88	109	124
	Tent.	28					1	1			1		1
	Total	553	182	190	141	135	105	105	84	81	89	109	125

PH Hormones et dopage

		2000	2013	2014	2015	2016	2017	2018	2019	2020	2021	2022	2023
Dopage humain	Acc.	3	59	47	45	45	58	60	53	27	41	101	47
	Total	3	59	47	45	45	58	60	53	27	41	101	47
Engraissement illégal	Acc.	3	9	7	8	7	8	3	4	7	162	5	4
	Total	3	9	7	8	7	8	3	4	7	162	5	4

PH Drogues

		2000	2013	2014	2015	2016	2017	2018	2019	2020	2021	2022	2023
Vente de cocaïne	Acc.	2	49	39	65	59	68	80	71	102	94	115	124
	Tent.					1							
	Total	2	49	39	65	60	68	80	71	102	94	115	124
Import-export de cocaïne	Acc.	1	35	41	63	54	119	108	64	43	37	83	29
	Tent.					1							
	Total	1	35	41	63	55	119	108	64	43	37	83	29
Production de drogues synthétiques	Acc.		9	7	21	12	2	8	3	6	8	3	6
	Tent.								1				
	Total		9	7	21	12	2	8	4	6	8	3	6
Import-export de drogues synthétiques	Acc.	4	10	17	17	164	243	159	177	49	81	44	19
	Tent.					1							
	Total	4	10	17	17	165	243	159	177	49	81	44	19



PH Drogues

		2000	2013	2014	2015	2016	2017	2018	2019	2020	2021	2022	2023
Vente de drogues synthétiques	Acc.	16	116	97	93	99	81	113	85	113	94	67	84
	Tent.							1	1	2			
	Total	16	116	97	93	99	81	114	86	115	94	67	84
Production de cannabis (culture)	Acc.	2	47	46	47	69	50	68	51	67	58	49	28
	Tent.						2	2					
	Total	2	47	46	47	69	52	70	51	67	58	49	28
Import-export de cannabis en grande quantité	Acc.		4	8	6	5	2	10	5	4	4	18	56
	Tent.												
	Total		4	8	6	5	2	10	5	4	4	18	56
Vente de cannabis en grande quantité	Acc.		5	6	5	1	3	3	1	4	4	10	14
	Tent.												
	Total		5	6	5	1	3	3	1	4	4	10	14
Import-export d'héroïne	Acc.	1	14	7	13	23	53	41	22	25	38	7	7
	Tent.												
	Total	1	14	7	13	23	53	41	22	25	38	7	7
Vente-traffic d'héroïne	Acc.	1	27	19	18	17	15	14	17	21	19	19	16
	Tent.												
	Total	1	27	19	18	17	15	14	17	21	19	19	16

PH Trafic d'armes

		2000	2013	2014	2015	2016	2017	2018	2019	2020	2021	2022	2023
Commerce et production d'arme à feu et mun.	Acc.	1	14	9	35	28	21	36	33	14	16	16	9
	Tent.			1	1				2		2	1	
	Total	1	14	10	36	28	21	36	35	14	18	17	9
Commerce et production d'arme non à feu	Acc.	1	4	10	221	326	115	14	8	4	3	3	4
	Tent.				1								
	Total	1	4	10	222	326	115	14	8	4	3	3	4



PH Traite des êtres humains

		2000	2013	2014	2015	2016	2017	2018	2019	2020	2021	2022	2023
TEH - exploitation économique	Acc.	36	7	9	7	8	14	13	11	14	9	16	16
	Total	36	7	9	7	8	14	13	11	14	9	16	16
TEH - exploitation sexuelle	Acc.	22	30	15	19	18	15	17	20	15	19	16	27
	Tent.	1	1		1			1					
Total	Total	23	31	15	20	18	15	18	20	15	19	16	27

PH Violence dans l'espace public

		2000	2013	2014	2015	2016	2017	2018	2019	2020	2021	2022	2023
Violence physique (transport public)	Acc.	43	127	113	125	109	131	133	106	110	145	139	161
	Tent.	1		3	1	1	2	3		3	1	1	
Total	Total	44	127	116	126	110	133	136	106	113	146	140	161
Violence physique (voie publique)	Acc.	1.015	1.446	1.491	1.377	1.359	1.331	1.462	1.487	1.161	1.262	1.477	1.442
	Tent.	35	31	39	39	38	35	31	34	27	30	33	26
Total	Total	1.050	1.477	1.530	1.416	1.397	1.366	1.493	1.521	1.188	1.292	1.510	1.468
Violence physique (autre endroit public)	Acc.	177	105	93	108	108	103	97	114	123	125	112	119
	Tent.	3	2	5		1	1		1	1	1	1	4
Total	Total	180	107	98	108	109	104	97	115	124	126	113	123
Violence physique (endroit accessible au public)	Acc.	864	773	772	804	703	649	776	723	512	482	705	721
	Tent.	13	13	8	5	7	7	9	9	3	3	5	5
Total	Total	877	786	780	809	710	656	785	732	515	485	710	726
Violence sexuelle (transport public)	Acc.	17	36	23	18	24	24	32	33	29	34	44	40
	Tent.		1						1		1		
Total	Total	17	37	23	18	24	24	32	34	29	35	44	40



PH Violence dans l'espace public

		2000	2013	2014	2015	2016	2017	2018	2019	2020	2021	2022	2023
Violence sexuelle (voie publique)	Acc.	163	124	155	121	120	150	139	141	113	116	144	95
	Tent.	5	5	3	2	6	10	6	8	1	1	1	5
Total		168	129	158	123	126	160	145	149	114	117	145	100
Violence sexuelle (autre endroit public)	Acc.	34	39	37	23	28	28	29	38	39	42	28	20
	Tent.	1	1	1				2	1	3	1		2
Total		35	40	38	23	28	28	31	39	42	43	28	22
Violence sexuelle (endroit accessible au public)	Acc.	85	94	73	82	95	85	125	113	71	97	171	153
	Tent.	5	5		3	3	5	3	3	2	3	1	1
Total		90	99	73	85	98	90	128	116	73	100	172	154
Violence psychique (transport public)	Acc.	48	101	90	90	90	81	106	84	71	91	91	101
	Tent.	1											
Total		49	101	90	90	90	81	106	84	71	91	91	101
Violence psychique (voie publique)	Acc.	904	825	901	817	879	918	1.020	934	928	978	1.017	1.125
	Tent.	21	3			3			1	1		1	1
Total		925	828	901	817	882	918	1.020	935	929	978	1.018	1.126
Violence psychique (autre endroit public)	Acc.	124	137	111	115	109	100	111	108	141	113	106	106
	Tent.	2											
Total		126	137	111	115	109	100	111	108	141	113	106	106
Violence psychique (endroit accessible au public)	Acc.	1.599	746	709	871	624	653	725	748	600	581	633	644
	Tent.	3	1		3	8	9		2	1		1	
Total		1.602	747	709	874	632	662	725	750	601	581	634	644
Vol à main armée (transport public)	Acc.	7	2	1	6	3	2	1	3	2	3	3	6
	Tent.	1		2		1						1	1
Total		8	2	3	6	4	2	1	3	2	3	4	7



PH Violence dans l'espace public

		2000	2013	2014	2015	2016	2017	2018	2019	2020	2021	2022	2023
Vol à main armée (voie publique)	Acc.	87	61	64	35	53	58	23	32	33	39	27	40
	Tent.	25	13	10	13	5	9	6	6	7	8	7	7
Total		112	74	74	48	58	67	29	38	40	47	34	47
Vol à main armée (autre endroit public)	Acc.	4	7	11	4	9	2	1	6	3	7	6	5
	Tent.	2	1	2			1		2	2	5		
Total		6	8	13	4	9	3	1	8	5	12	6	5
Vol à main armée (endroit accessible au public)	Acc.	127	58	60	94	53	56	40	63	39	44	44	32
	Tent.	24	15	11	10	11	14	17	11	8	5	14	12
Total		151	73	71	104	64	70	57	74	47	49	58	44
Vol avec violence sans arme (transport public)	Acc.	21	42	21	28	27	26	18	26	19	18	33	29
	Tent.	7	3	9	11	5	4	1	3	5	5	3	10
Total		28	45	30	39	32	30	19	29	24	23	36	39
Vol avec violence sans arme (voie publique)	Acc.	251	375	360	280	265	232	219	188	122	118	176	133
	Tent.	37	44	62	52	50	46	36	35	29	22	37	28
Total		288	419	422	332	315	278	255	223	151	140	213	161
Vol avec violence sans arme (autre endroit public)	Acc.	14	21	33	21	15	12	15	14	20	16	24	23
	Tent.	1	3	1	2	3	4	2	1	3	2	2	5
Total		15	24	34	23	18	16	17	15	23	18	26	28
Vol avec violence sans arme (endr. acces. au pub.)	Acc.	116	145	112	118	121	102	105	104	79	80	116	89
	Tent.	19	16	22	14	27	15	20	25	13	18	14	10
Total		135	161	134	132	148	117	125	129	92	98	130	99



PH Autre

		2000	2013	2014	2015	2016	2017	2018	2019	2020	2021	2022	2023
Faux policiers	Acc.	5	42	13	30	11	17	37	15	13	9	15	16
	Tent.	1	13	7	2	5	4	8	7	5	1	4	
	Total	6	55	20	32	16	21	45	22	18	10	19	16
Terrorisme, extrémisme et radicalisme	Acc.		29	41	36	57	36	24	24	19	23	19	24
	Tent.			1	2	1	3					1	
	Total		29	42	38	58	39	24	24	19	23	20	24
Cyberharcèlement	Acc.	135	529	660	614	553	564	599	620	658	737	736	677
	Tent.	3							1		1		
	Total	138	529	660	614	553	564	599	621	658	738	736	677
Fraude à l'identité	Acc.	2.291	1.103	1.149	1.396	1.037	1.149	1.283	1.575	1.484	1.682	1.746	1.546
	Tent.	4	35	27	37	52	54	52	54	56	62	55	47
	Total	2.295	1.138	1.176	1.433	1.089	1.203	1.335	1.629	1.540	1.744	1.801	1.593

STATISTIQUES POLICIERES DE CRIMINALITE

LIEU DE PERPETRATION: PROVINCE

Vlaams-Brabant

***ANNEXE IV: FAITS ENREGISTRES
NON CRIMINELS***



Vlaams-Brabant

Faits non criminels

Maladies / Décès / Disparition

	2000	2013	2014	2015	2016	2017	2018	2019	2020	2021	2022	2023
Suicide	405	356	339	267	203	222	221	197	194	192	232	215
Personne malade	327	356	411	421	406	452	481	517	621	734	758	738
Décès suspect	50	178	195	174	222	229	228	224	252	248	255	252
Décès naturel	131	90	82	50	44	29	32	27	32	26	33	24
Disparition (personne disparue)	654	479	534	558	481	493	522	550	423	455	590	563
Accident (sauf roulage)	181	176	155	127	95	99	91	118	82	112	119	85
Cadavre non identifié		2	2	2	4				4	1		4
Sécurité des travailleurs (accident du travail)												35
Personne amnésique			1						2			
Non spécifié											1	
Autres	40	6	6	2	1	1	1	2	1	1	2	1
Total	1.788	1.643	1.725	1.601	1.456	1.525	1.576	1.635	1.611	1.769	1.990	1.917

Appels

	2000	2013	2014	2015	2016	2017	2018	2019	2020	2021	2022	2023
Alarme	427	234	157	233	187	235	188	183	89	56	75	77
Appels	279	60	53	38	47	78	39	52	47	53	83	96
Total	706	294	210	271	234	313	227	235	136	109	158	173

Problèmes sociaux

	2000	2013	2014	2015	2016	2017	2018	2019	2020	2021	2022	2023
Différends familiaux	1.005	1.290	1.252	1.062	1.042	1.040	1.056	942	1.008	1.049	1.004	957
Différend (pas de coups)	322	171	203	99	104	86	72	65	77	64	97	107
Affaire civile	429	116	92	66	46	50	52	40	37	29	40	42
Protection de la jeunesse	336	580	530	503	641	698	752	780	546	664	898	829
Non spécifié	1				3				2		1	1
Autres	430	194	173	175	207	236	299	325	286	295	276	273
Total	2.523	2.351	2.250	1.905	2.043	2.110	2.231	2.152	1.956	2.101	2.316	2.209



Catastrophes

	2000	2013	2014	2015	2016	2017	2018	2019	2020	2021	2022	2023
Fuite de gaz	12	5	4	1				1			1	
Eboulement	1			1			1		1		1	1
Affaissement						1						
Catastrophe naturelle			1	1								
Inondation	1				2							
Dégâts tempête	32	22	37	24	6	8	7	22	8	6	11	4
Problèmes causés par l'eau	14	1		1						1		
Dégâts eau	17	3	3		1							1
Autres	8	1	1	4	2	2	1	1	1	2	3	1
Total	85	32	46	32	11	11	9	24	10	9	16	7

Ordre public

	2000	2013	2014	2015	2016	2017	2018	2019	2020	2021	2022	2023
Manifestation	4					1	1					
Troubles	65	117	107	111	101	120	150	118	132	128	106	102
Non spécifié						1	1					
Autres	29	7	7	8	3	9	12	6	8	10	8	7
Total	98	124	114	119	104	131	164	124	140	138	114	109

Agissements suspects

	2000	2013	2014	2015	2016	2017	2018	2019	2020	2021	2022	2023
	1.159	245	215	216	209	178	152	119	118	111	110	104
Total	1.159	245	215	216	209	178	152	119	118	111	110	104

Objets trouvés

	2000	2013	2014	2015	2016	2017	2018	2019	2020	2021	2022	2023
	118	49	38	54	34	33	47	45	31	118	357	1.498
Total	118	49	38	54	34	33	47	45	31	118	357	1.498

Objets perdus

	2000	2013	2014	2015	2016	2017	2018	2019	2020	2021	2022	2023
	5.096	25.443	25.725	23.890	20.871	22.020	21.636	20.829	17.008	17.592	18.881	19.019
Total	5.096	25.443	25.725	23.890	20.871	22.020	21.636	20.829	17.008	17.592	18.881	19.019



Autres non-infractions

	2000	2013	2014	2015	2016	2017	2018	2019	2020	2021	2022	2023
Ordonnance de capture	10	5	10	9	20	13	31	16	21	15	14	4
Réhabilitation	12	4	1	3	1	2		1		1	1	
Non-respect des conditions	31	35	62	44	59	78	136	134	124	109	127	106
Procès-verbal d'information	1.384	741	587	536	552	544	526	464	376	446	469	520
Notification	1	1.772	2.005	2.149	1.853	1.811	2.034	1.906	1.678	2.062	2.383	2.156
Dégradation involontaire câbles (non-télécom)		257	164	76	56	51	38	43	19	25	38	37
Comportement lié à une radicalisation violente					6	3	4	2	1	1	2	1
Demande signalement surveillance électronique					5	12	1	4		70	427	509
Fonction de contrôle armes	10	25	15	18	15	16	23	19	96	406	448	456
Non spécifié			1	1	6	7		1	3	2	5	3
Autres non infractions	382											
Total	1.830	2.839	2.845	2.836	2.573	2.537	2.793	2.590	2.318	3.137	3.914	3.792