

STATISTIQUES POLICIERES DE CRIMINALITE

LIEU DE PERPETRATION: PROVINCE

Oost-Vlaanderen

2000 - 2023

Police fédérale - DGRIDRIIBIPOL

STATISTIQUES POLICIERES DE CRIMINALITE

LIEU DE PERPETRATION: PROVINCE

Oost-Vlaanderen

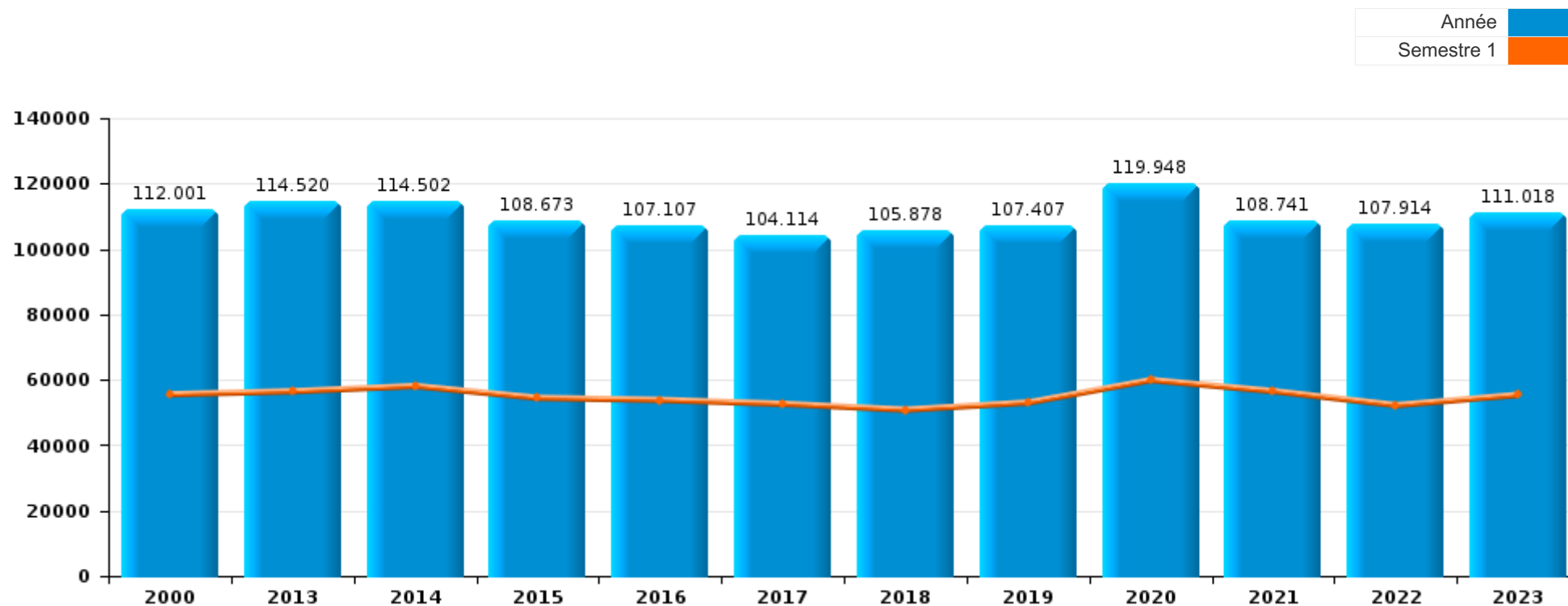
PARTIE I : INFRACTIONS JUDICIAIRES

CRIMINALITE ENREGISTREE COMMISE AU NIVEAU DE LA PROVINCE



Oost-Vlaanderen

	2000	2013	2014	2015	2016	2017	2018	2019	2020	2021	2022	2023
Nombre total des délits	112.001	114.520	114.502	108.673	107.107	104.114	105.878	107.407	119.948	108.741	107.914	111.018





Oost-Vlaanderen

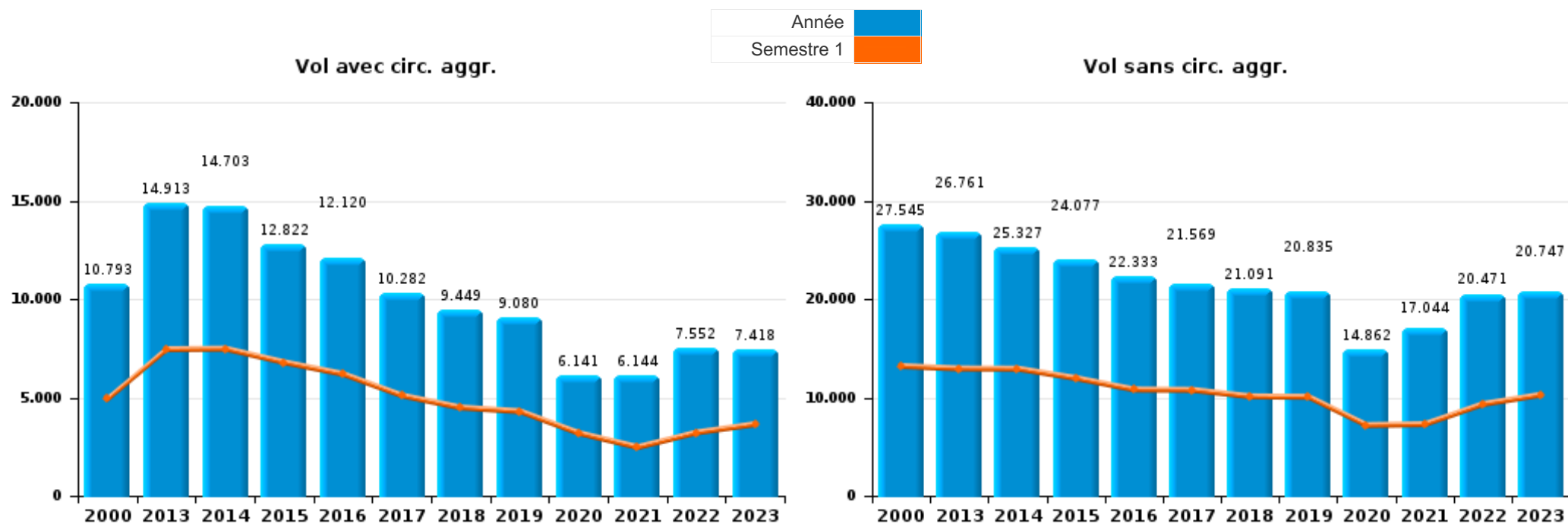
	2000	2013	2014	2015	2016	2017	2018	2019	2020	2021	2022	2023
Vol et extorsion	43.564	42.196	40.489	37.323	34.881	32.247	31.077	30.454	21.444	23.603	28.648	28.864
Dégradation de la propriété	13.605	12.444	11.837	11.334	11.274	11.100	10.191	9.923	7.950	8.536	9.282	9.266
Infr. contre l'intégrité physique	8.525	9.809	9.906	9.865	10.218	10.090	9.592	9.809	8.402	9.075	10.078	10.538
Drogues	6.054	6.702	8.336	7.538	7.898	7.975	8.700	9.746	8.847	8.264	8.211	8.159
Fraude	9.600	7.290	6.949	7.186	6.222	5.692	6.318	7.777	9.643	8.983	9.232	9.700
Infr. contre autres valeurs morales et sentiments	3.610	5.551	5.518	5.388	5.356	5.090	5.035	5.248	4.939	5.087	5.034	5.439
Infr. contre la sécurité publique	4.814	4.066	4.084	4.039	3.990	3.877	3.872	3.954	3.762	3.630	3.819	4.076
Criminalité informatique		1.557	1.438	1.412	1.529	1.685	2.576	3.784	6.761	7.534	8.248	8.106
Registre de population	1.595	3.687	3.718	3.188	3.237	3.335	3.375	3.809	3.634	3.422	3.594	3.821
Législation sur les étrangers	1.370	2.999	2.987	2.952	3.632	3.353	3.723	3.388	2.808	2.972	2.839	3.817
Santé publique	120	149	181	162	146	169	124	112	23.787	9.547	231	92
Ivresse et alcool	1.885	2.726	2.707	2.655	2.752	2.923	2.857	3.011	2.111	2.144	2.581	3.082
Protection de la jeunesse	360	2.260	2.236	2.449	2.733	2.969	2.654	2.763	2.610	2.740	2.923	3.158
Environnement	4.212	2.413	2.623	2.517	2.413	2.396	2.226	2.116	2.037	1.810	1.642	1.547
Infr. contre la famille	3.190	2.491	2.490	1.926	1.872	1.840	1.925	1.788	1.704	1.661	1.871	1.669
Armes et explosifs	951	2.116	2.129	1.990	1.958	1.789	3.787	2.122	2.023	2.013	1.803	1.724
Infr. contre les mœurs	1.449	1.479	1.636	1.472	1.571	1.742	1.923	2.154	2.066	2.229	2.132	2.046
Infr. contre la foi publique	1.607	1.478	1.635	1.700	1.658	1.533	1.610	1.600	1.670	1.716	1.868	1.837
Infr. contre l'autorité publique	927	953	964	947	971	1.008	970	1.039	1.086	1.069	1.110	1.092
Autres lois spéciales	576	188	397	671	702	914	1.008	597	620	759	785	940
Code pénal social	90	243	366	381	529	614	558	483	529	488	466	528
Protection de la personne	535	226	245	267	299	346	339	336	424	366	408	465
Législation économique	45	139	273	235	261	354	477	486	329	297	301	299
Contravention Code pénal	1.851	169	74	66	40	58	17	15	7	10	11	15
Carte d'identité	369	350	304	153	148	189	145	150	194	129	97	98
Travail	333	204	190	230	223	196	183	163	145	157	147	125
Protection des revenus publics	149	178	244	118	120	127	181	103	71	88	80	69
Infr. contre la liberté individuelle	67	113	128	128	114	134	127	134	104	129	162	159
Hormones et dopage	37	116	116	95	82	104	93	101	81	68	59	43
Pratiques commerciales	280	44	71	45	50	105	60	41	27	27	26	26
Traite des êtres humains		40	52	54	65	44	43	40	25	51	45	38
Loi du football	1	45	37	34	19	9	6	61	6	49	104	102
Infr. relative au statut juridique de l'enfant	96	34	40	32	26	10	19	23	33	26	19	20
Exercice illégal de l'autorité publique	47	26	21	24	22	24	24	16	17	22	26	15
Autres infractions Code pénal		16	24	24	18	11	20	23	21	17	7	8
Marchand de sommeil		10	21	18	25	28	14	23	13	15	9	12
Infr. contre la Sécurité de l'Etat	2		17	32	32	18	17	4	4	1	1	5
Sécurité privée	39	10	11	12	7	10	8	6	5	2	7	13
Législation sur les élections	40		3				1	3				
Exploitation de la mendicité		3	5	10	14	6	3		2		2	
Provocation crime ou délits								7		4	5	3
Code pénal militaire et milice	6			1				2		1	1	1
Protection physique matières radioactives												1
Sous-total	112.001	114.520	114.502	108.673	107.107	104.114	105.878	107.407	119.948	108.741	107.914	111.018
Contravention règlement policier local	5	6.970	6.876	7.108	6.691	6.909	7.261	6.691	6.266	5.683	7.232	7.427
Sous-total	5	6.970	6.876	7.108	6.691	6.909	7.261	6.691	6.266	5.683	7.232	7.427
Total	112.006	121.490	121.378	115.781	113.798	111.023	113.139	114.098	126.214	114.424	115.146	118.445



I.1. Catégorie des infractions : Vol et extorsion (top 5 des infractions au niveau national 2023)

Oost-Vlaanderen

	2000	2013	2014	2015	2016	2017	2018	2019	2020	2021	2022	2023
Vol sans circ. aggr.	27.545	26.761	25.327	24.077	22.333	21.569	21.091	20.835	14.862	17.044	20.471	20.747
Vol avec circ. aggr.	10.793	14.913	14.703	12.822	12.120	10.282	9.449	9.080	6.141	6.144	7.552	7.418
Vol non spécifié	5.072	66	68	50	49	56	36	36	22	23	33	21
Extorsion	128	456	390	373	379	340	500	503	418	391	591	676
Autres	26		1	1			1		1	1	1	2
Total	43.564	42.196	40.489	37.323	34.881	32.247	31.077	30.454	21.444	23.603	28.648	28.864

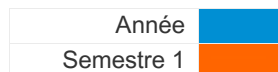




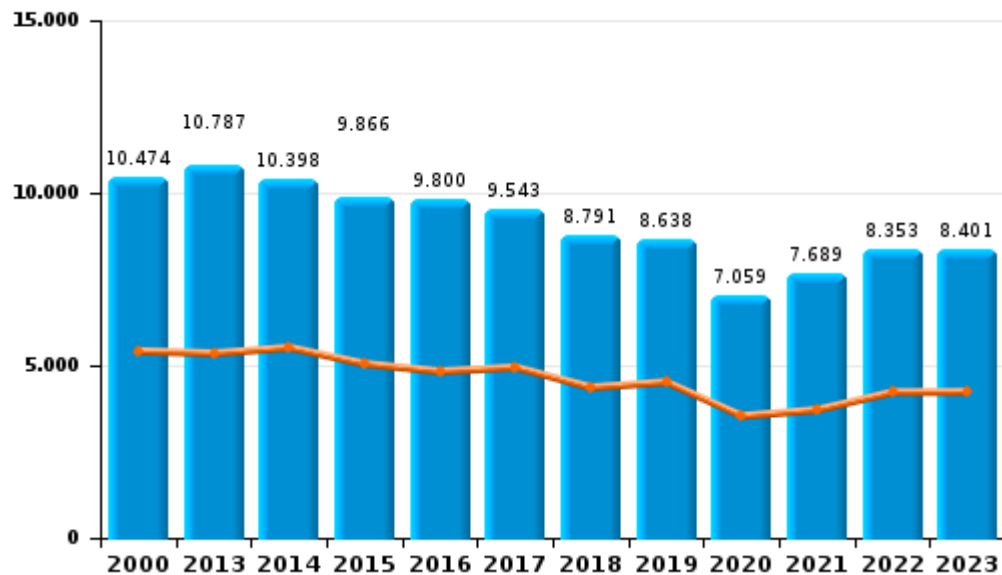
I.2. Catégorie des infractions : Dégradation de la propriété (top 5 des infractions au niveau national 2023)

Oost-Vlaanderen

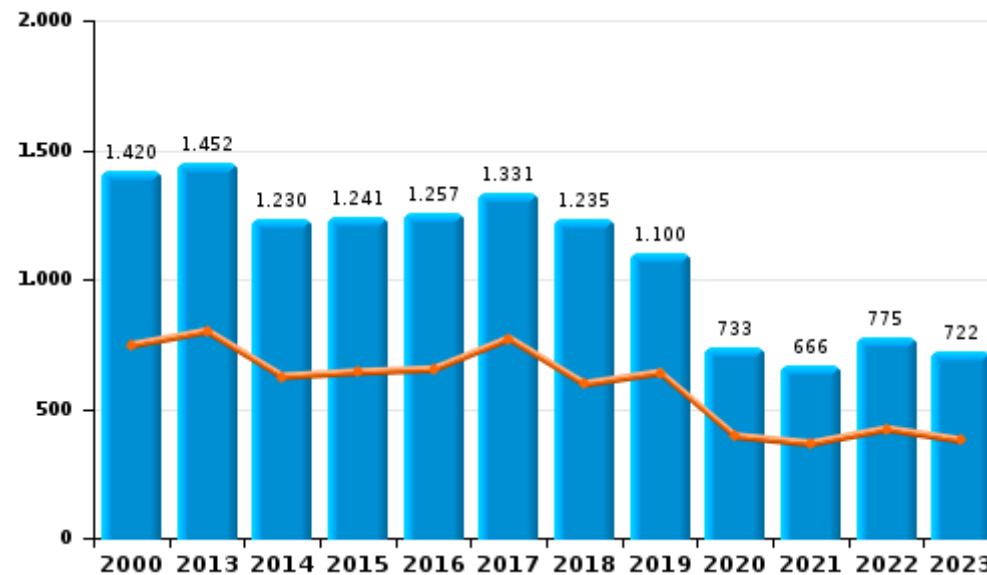
	2000	2013	2014	2015	2016	2017	2018	2019	2020	2021	2022	2023
Vandalisme	10.474	10.787	10.398	9.866	9.800	9.543	8.791	8.638	7.059	7.689	8.353	8.401
Incendie involontaire	1.061	1.084	859	912	909	951	881	778	448	358	403	355
Incendie volontaire	359	368	371	329	348	380	354	322	285	308	372	367
Destruction, dénaturation, dégradation	1.671	198	206	219	185	147	141	151	99	97	84	69
Intrusion dans une zone portuaire					27	76	22	29	53	80	66	69
Destruction par explosion volontaire	40	7	3	8	5	3	2	5	6	4	4	5
Total	13.605	12.444	11.837	11.334	11.274	11.100	10.191	9.923	7.950	8.536	9.282	9.266



Vandalisme



Incendie

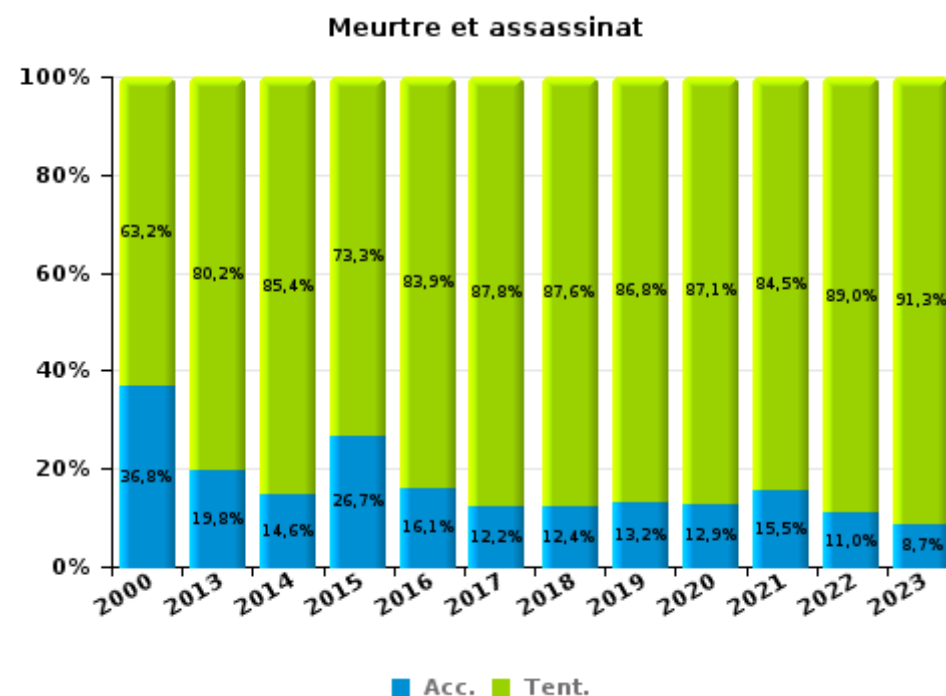
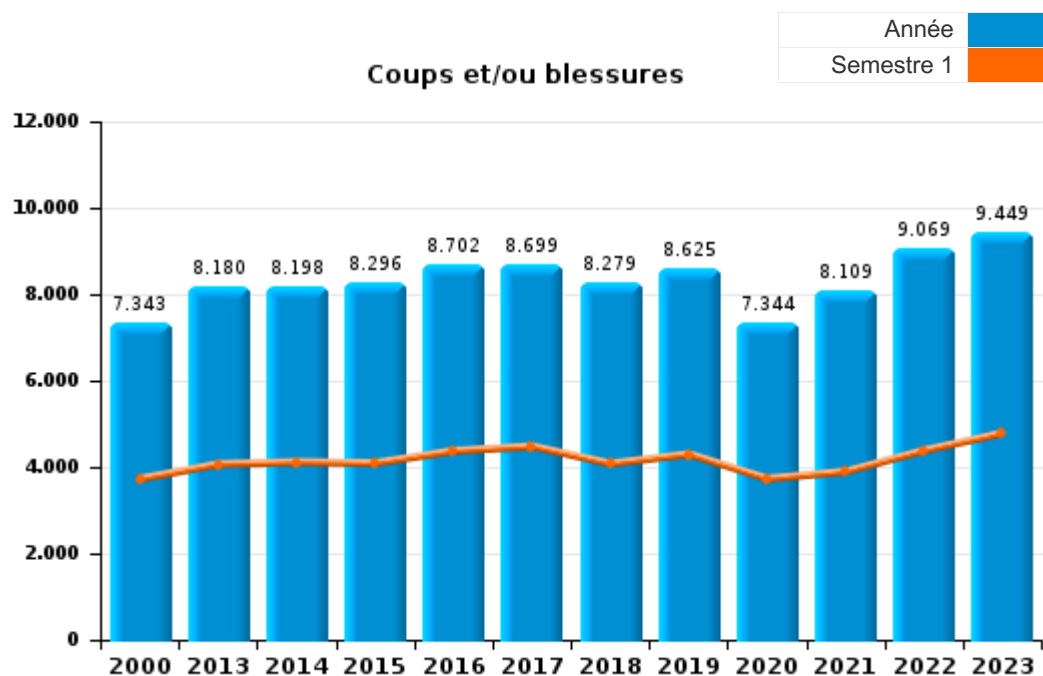




I.3. Catégorie des infractions : Infr. contre l'intégrité physique (top 5 des infractions au niveau national 2023)

Oost-Vlaanderen

	2000	2013	2014	2015	2016	2017	2018	2019	2020	2021	2022	2023
Coups et/ou blessures	7.343	8.180	8.198	8.296	8.702	8.699	8.279	8.625	7.344	8.109	9.069	9.449
Autres	1.114	1.533	1.605	1.468	1.423	1.301	1.208	1.078	957	856	900	962
Meurtre et assassinat	68	96	103	101	93	90	105	106	101	110	109	127
Total	8.525	9.809	9.906	9.865	10.218	10.090	9.592	9.809	8.402	9.075	10.078	10.538

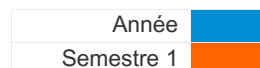




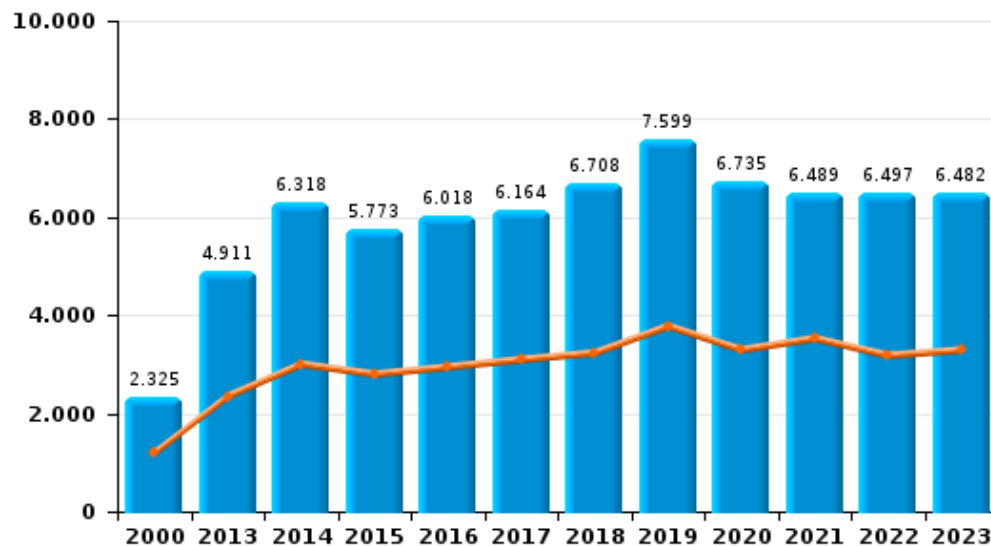
I.4. Catégorie des infractions : Drogues (top 5 des infractions au niveau national 2023)

Oost-Vlaanderen

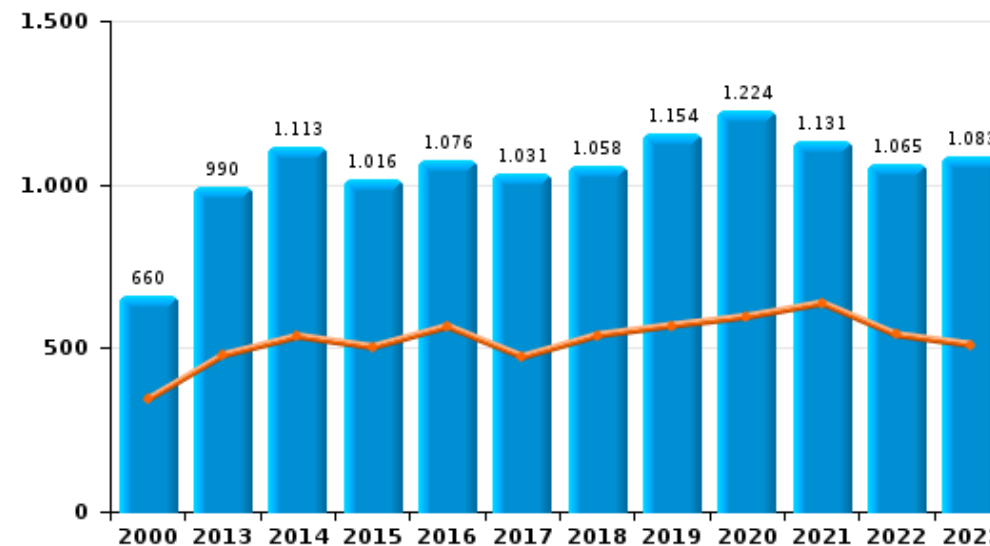
	2000	2013	2014	2015	2016	2017	2018	2019	2020	2021	2022	2023
Détention	2.325	4.911	6.318	5.773	6.018	6.164	6.708	7.599	6.735	6.489	6.497	6.482
Commerce	660	990	1.113	1.016	1.076	1.031	1.058	1.154	1.224	1.131	1.065	1.083
Usage	2.306	164	252	192	252	248	337	323	257	213	223	232
Importation et exportation	656	178	163	97	119	151	173	213	193	165	152	150
Autres	84	252	234	203	194	195	239	235	242	127	148	97
Fabrication	23	207	256	257	239	186	185	222	196	139	126	115
Total	6.054	6.702	8.336	7.538	7.898	7.975	8.700	9.746	8.847	8.264	8.211	8.159



Détention



Commerce





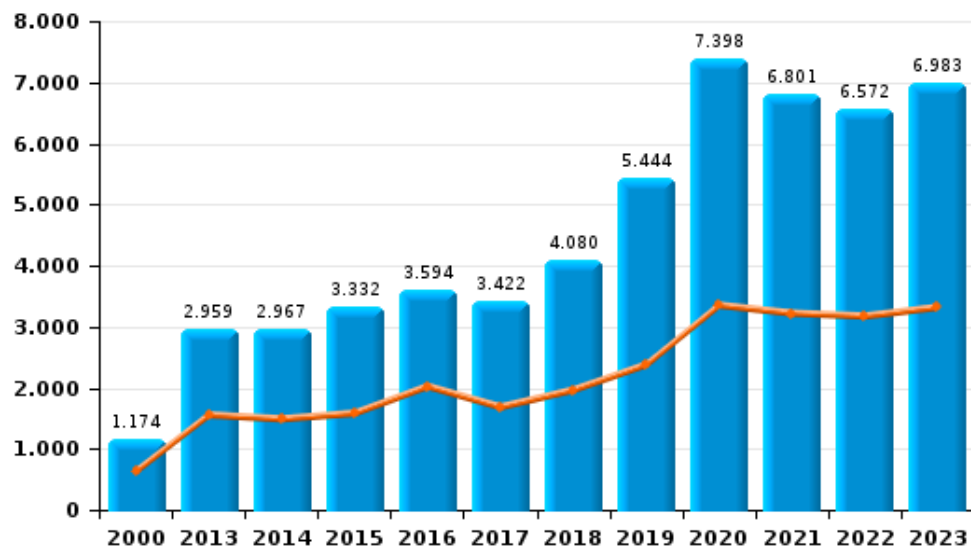
I.5. Catégorie des infractions : Fraude (top 5 des infractions au niveau national 2023)

Oost-Vlaanderen

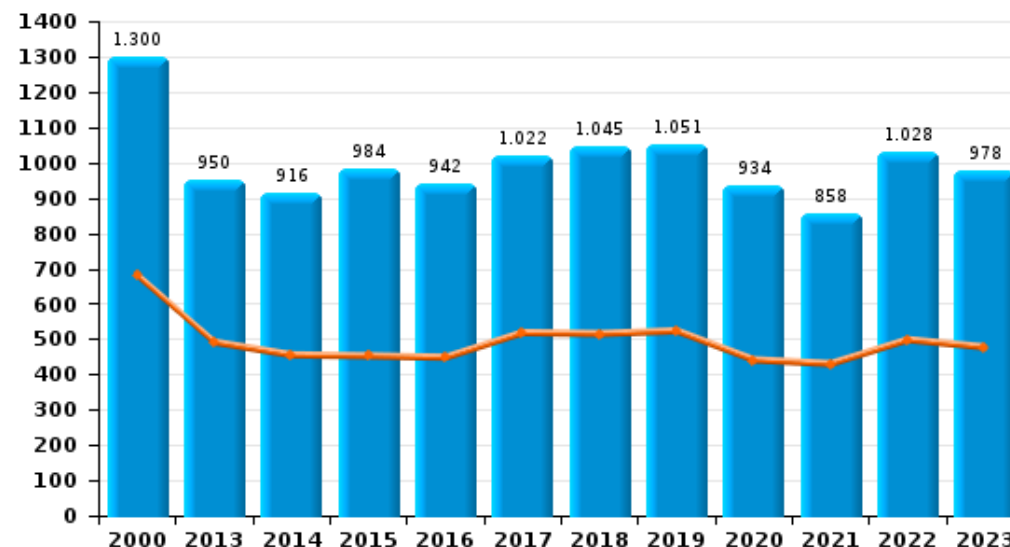
	2000	2013	2014	2015	2016	2017	2018	2019	2020	2021	2022	2023
Escroquerie	1.174	2.959	2.967	3.332	3.594	3.422	4.080	5.444	7.398	6.801	6.572	6.983
Détournement et destruction frauduleuse	5.849	2.287	2.120	2.025	983	569	557	579	582	628	804	718
Abus de confiance et infr. apparentées	1.300	950	916	984	942	1.022	1.045	1.051	934	858	1.028	978
Grivèlerie	659	415	342	357	312	245	196	223	142	133	203	193
Fraudes: Autres	423	179	175	142	113	126	196	224	385	351	328	617
Infr. liées à l'insolvabilité	4	295	329	232	166	190	108	126	94	95	140	81
Recel	191	205	100	114	112	118	136	130	108	117	157	130
Total	9.600	7.290	6.949	7.186	6.222	5.692	6.318	7.777	9.643	8.983	9.232	9.700



Escroquerie



Abus de confiance et infr. apparentées



STATISTIQUES POLICIERES DE CRIMINALITE

LIEU DE PERPETRATION: PROVINCE

Oost-Vlaanderen

PARTIE II : FIGURES CRIMINELLES / PHENOMENES



Oost-Vlaanderen

FC Vol moyen de transport

	2000	2013	2014	2015	2016	2017	2018	2019	2020	2021	2022	2023
Vol de voiture	1.519	641	612	535	484	362	347	370	251	270	316	328
Vol de moto	97	115	109	90	59	81	70	88	62	41	40	53
Carjacking	99	9	15	3	11	5	8	9	9	9	1	13
Homejacking	15	4	4	3	3	4	5	5	1	1	4	5
Vol dans les garages	36	37	27	39	32	27	25	19	7	8	8	6
Vol de vélomoteur	1.821	448	495	482	392	474	297	335	256	266	309	405
Vol de vélo	7.771	6.695	6.268	6.280	5.983	6.339	6.143	5.513	3.850	5.245	6.012	5.523

FC Cambriolage

	2000	2013	2014	2015	2016	2017	2018	2019	2020	2021	2022	2023
Cambriolage dans habitation	4.945	6.815	7.168	5.867	5.286	4.560	4.276	4.234	2.944	2.866	4.007	3.762
Cambriolage ds entreprise ou commerce	2.114	1.800	1.652	1.523	1.121	1.098	1.096	977	547	545	592	683
Cambriolage ds service public ou bâtiment administ	693	630	694	640	555	583	503	450	283	332	298	334
Vol au bélier	17	13	3	5	4	9	4	1	3	3	1	3
Cambriolage dans bâtiment (total)	7.696	9.237	9.502	8.015	6.954	6.229	5.871	5.650	3.769	3.735	4.893	4.772



FC Vol autre

	2000	2013	2014	2015	2016	2017	2018	2019	2020	2021	2022	2023
Vol à main armée	440	265	197	174	214	189	157	189	145	134	142	170
Vol avec violence sans arme	1.061	1.236	1.226	1.097	1.043	956	1.091	1.028	778	832	990	1.196
Vol dans ou sur un véhicule	5.252	3.751	3.709	3.497	4.082	2.798	2.610	2.795	2.064	2.073	2.478	2.445
Sacjacking dans une voiture		4		1	2	1	1	2			2	
Vol d'armes et explosifs	85	126	111	112	110	104	100	96	61	80	85	86
Steaming		32	20	27	20	13	10	8	10	5	6	39
Arrachage de sac à main	109	145	105	40	39	51	51	20	10	12	12	16
Vol à l'arraché	426	329	256	207	174	317	356	331	217	199	293	361
Vol à la tire	1.594	3.062	2.773	2.249	1.644	1.420	1.383	1.523	731	627	1.174	1.485
Vol à l'étalage	1.820	2.956	2.907	2.977	2.880	3.117	3.246	3.371	2.967	3.419	3.916	4.077
Vol par ruse	337	361	304	357	329	283	294	259	144	184	260	238
Vol de métaux	83	477	349	319	191	216	165	179	113	129	192	160
Vol sur les chantiers	248	538	489	389	384	361	378	320	256	247	309	290
Home-invasion		8	9	13	14	12	16	18	11	15	6	12
Vol d'animaux	113	207	107	134	135	132	119	120	69	68	64	61
Vol de cargaison	1	86	42	66	45	49	50	100	97	46	28	38

Criminalité ICT

	2000	2013	2014	2015	2016	2017	2018	2019	2020	2021	2022	2023
Fraude de cartes de paiements	39	294	248	287	302	285	324	427	352	330	457	519
Phishing		42	22	20	22	58	171	279	1.031	2.001	1.692	1.328
Ransomware					4	22	26	13	12	33	18	18
Shouldersurfing		13	10	7	15	30	34	32	18	15	23	22
Skimming		23	29	40	38	24	33	57	37	16	31	36



FC Autre

	2000	2013	2014	2015	2016	2017	2018	2019	2020	2021	2022	2023
Violence contre les métiers d'intérêt général	175	318	318	328	370	372	351	365	339	349	451	455
Viol collectif	15	24	18	24	15	21	31	21	18	30	13	12
Graffiti	32	376	483	334	393	346	231	254	238	275	402	443
Dégradation de voiture	600	4.810	4.481	4.264	4.159	4.080	3.696	3.654	2.976	2.995	3.237	3.308
Rixe au couteau	19	50	56	56	50	65	41	48	67	74	78	61

PH Violence intrafamiliale (VIF)

	2000	2013	2014	2015	2016	2017	2018	2019	2020	2021	2022	2023
VIF: physique, dans le couple	785	2.592	2.668	2.749	2.783	2.726	2.717	2.808	2.672	2.880	2.989	3.117
VIF: physique, envers des descendants	107	336	349	304	328	367	372	413	388	433	468	501
VIF: physique, envers d'autres membres	1.534	537	586	530	568	606	557	554	577	641	635	626

VIF: sexuelle, dans le couple	4	24	22	19	21	35	30	41	39	43	44	41
VIF: sexuelle, envers des descendants	86	68	71	55	89	62	66	67	74	62	36	8
VIF: sexuelle, envers d'autres membres	8	8	8	18	15	15	12	14	11	15	6	8

VIF: psychique, dans le couple	2.535	2.895	2.950	2.430	2.436	2.322	2.445	2.405	2.379	2.411	2.572	2.368
VIF: psychique, envers des descendants	4	41	38	56	77	56	85	99	153	207	228	194
VIF: psychique, envers d'autres membres	3	109	106	118	163	166	154	187	219	228	217	216

VIF: économique, dans le couple	10	208	243	257	263	226	218	275	262	252	225	251
VIF: économique, envers des descendants	71	17	15	20	28	24	20	19	31	21	14	28
VIF: économique, envers d'autres membres	880	294	305	240	233	240	211	180	154	165	202	209

PH Hormones et dopage

	2000	2013	2014	2015	2016	2017	2018	2019	2020	2021	2022	2023
Dopage humain	14	102	112	103	88	108	92	111	92	77	64	52
Engraissement illégal	27	12	6	8	7	8	4	6	6	10	8	4



PH Drogues

	2000	2013	2014	2015	2016	2017	2018	2019	2020	2021	2022	2023
Vente de cocaïne	1	155	145	151	169	209	220	239	294	237	264	277
Import-export de cocaïne	2	27	7	12	20	29	65	94	64	42	45	38
Production de drogues synthétiques		7	42	13	10	8	9	11	20	12	18	8
Import-export de drogues synthétiques	30	4	13	6	11	9	16	14	7	15	15	11
Vente de drogues synthétiques	60	274	331	224	270	243	248	257	247	253	203	266
Production de cannabis (culture)	5	114	107	92	108	75	92	101	91	57	55	50
Import-export de cannabis en grande quantité		2	1		2		4	2	6	9	7	3
Vente de cannabis en grande quantité		16	10	10	14	18	11	8	26	23	23	19
Import-export d'héroïne	1	4	2	1	1	4	9	3	9	9	11	8
Vente-traffic d'héroïne	6	66	97	76	86	40	52	63	95	65	72	50

PH Trafic d'armes

	2000	2013	2014	2015	2016	2017	2018	2019	2020	2021	2022	2023
Commerce et production d'arme à feu et mun.	1	17	18	23	16	24	32	16	22	14	22	14
Commerce et production d'arme non à feu	1	6	11	10	14	11	12	8	3	4	8	3

PH Traite des êtres humains

	2000	2013	2014	2015	2016	2017	2018	2019	2020	2021	2022	2023
TEH - exploitation économique	4	20	20	16	25	19	20	22	12	19	19	13
TEH - exploitation sexuelle	35	48	66	57	48	42	52	55	46	66	52	92



PH Violence dans l'espace public

	2000	2013	2014	2015	2016	2017	2018	2019	2020	2021	2022	2023
Violence physique (transport public)	115	173	180	182	216	205	222	195	152	211	269	297
Violence physique (voie publique)	2.382	2.639	2.636	2.606	2.760	2.736	2.584	2.691	2.209	2.489	2.930	2.900
Violence physique (autre endroit public)	161	182	228	201	263	223	240	256	188	245	235	287
Violence physique (endroit accessible au public)	1.695	1.428	1.376	1.467	1.452	1.374	1.321	1.394	862	885	1.311	1.416
Violence sexuelle (transport public)	23	40	38	32	52	42	40	50	42	51	82	77
Violence sexuelle (voie publique)	238	220	223	219	211	201	246	238	215	224	229	225
Violence sexuelle (autre endroit public)	71	57	78	61	61	56	77	75	77	105	95	76
Violence sexuelle (endroit accessible au public)	120	157	163	141	172	207	251	226	173	216	276	288
Violence psychique (transport public)	85	157	134	130	122	126	142	144	119	130	143	183
Violence psychique (voie publique)	1.559	1.879	1.935	1.805	1.814	1.794	1.724	1.677	1.652	1.623	1.725	1.720
Violence psychique (autre endroit public)	228	195	197	216	232	195	199	206	208	174	190	221
Violence psychique (endroit accessible au public)	1.057	776	851	839	806	866	828	821	687	753	801	872
Vol à main armée (transport public)	5	4	6	5	9	5	6	4	3	3	2	7
Vol à main armée (voie publique)	142	105	75	56	56	70	46	59	47	51	63	65
Vol à main armée (autre endroit public)	16	15	8	7	11	5	8	8	11	5	5	12
Vol à main armée (endroit accessible au public)	154	75	60	62	79	63	49	65	42	32	24	37
Vol avec violence sans arme (transport public)	30	46	32	35	43	36	27	39	29	29	47	55
Vol avec violence sans arme (voie publique)	553	601	558	435	415	387	382	344	215	248	256	346
Vol avec violence sans arme (autre endroit public)	39	62	57	49	36	50	47	46	43	61	46	38
Vol avec violence sans arme (endr. acces. au pub.)	218	247	238	237	212	170	189	188	129	143	144	201

PH Autre

	2000	2013	2014	2015	2016	2017	2018	2019	2020	2021	2022	2023
Faux policiers		22	14	8	6	4	10	12	20	9	6	15
Terrorisme, extrémisme et radicalisme		7	18	35	54	26	31	14	23	17	15	32
Cyberharcèlement	387	419	574	501	547	549	552	573	582	619	552	580
Fraude à l'identité	213	516	614	652	702	737	948	895	1.124	1.251	1.359	1.367

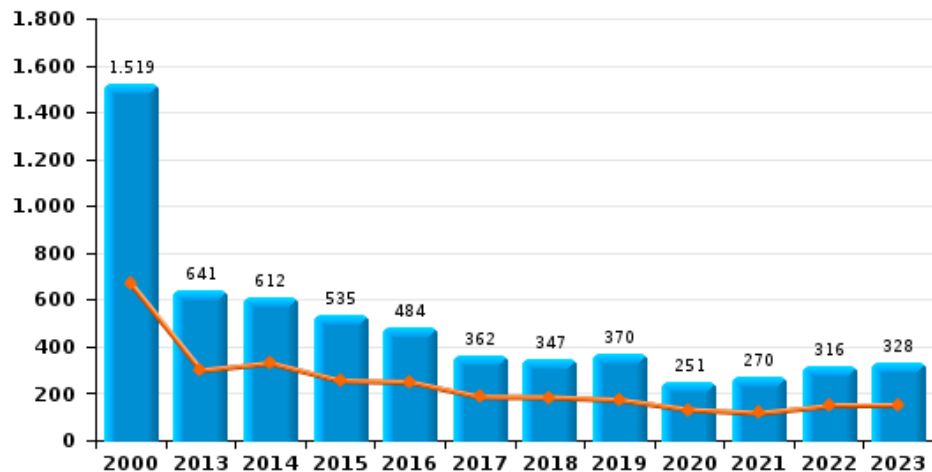




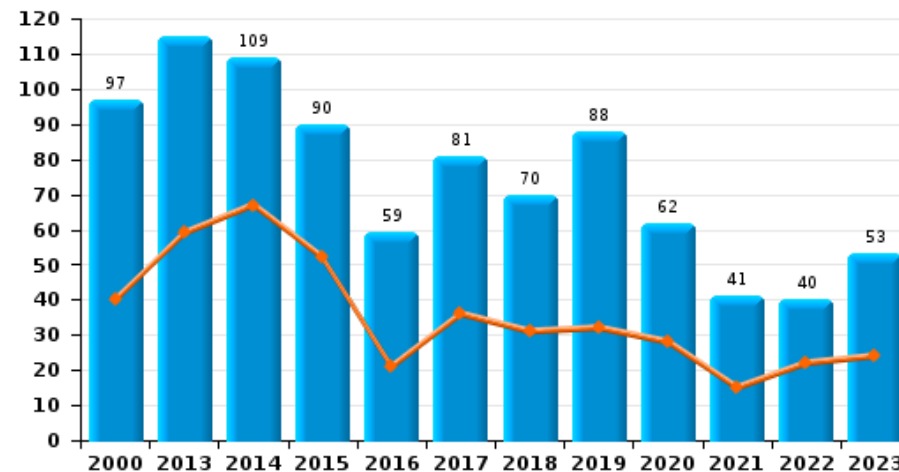
Oost-Vlaanderen

Année	■
Semestre 1	■

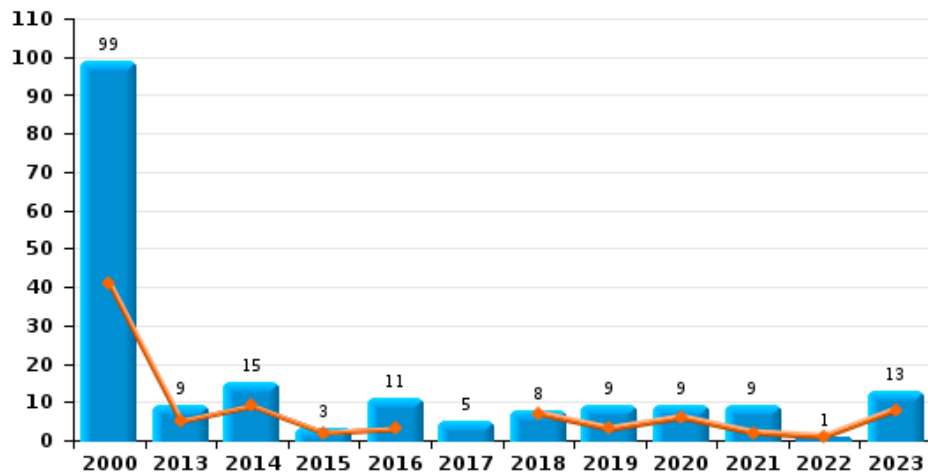
Vol de voiture



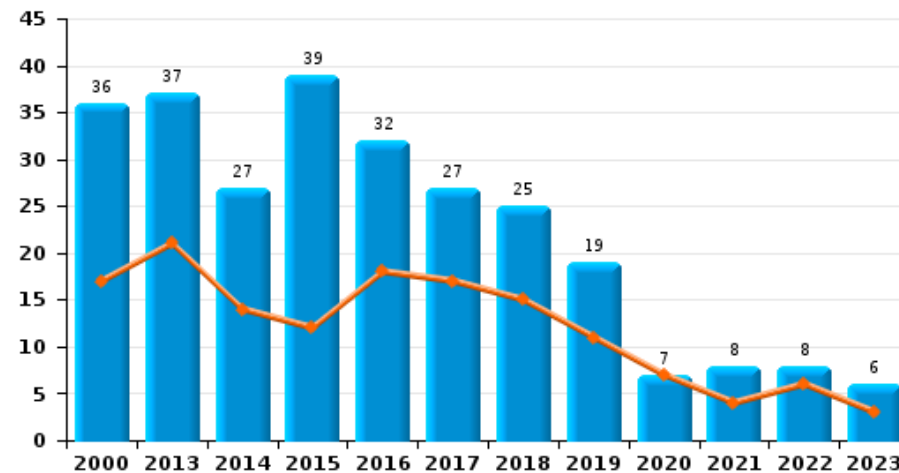
Vol de moto



Carjacking



Vol dans les garages

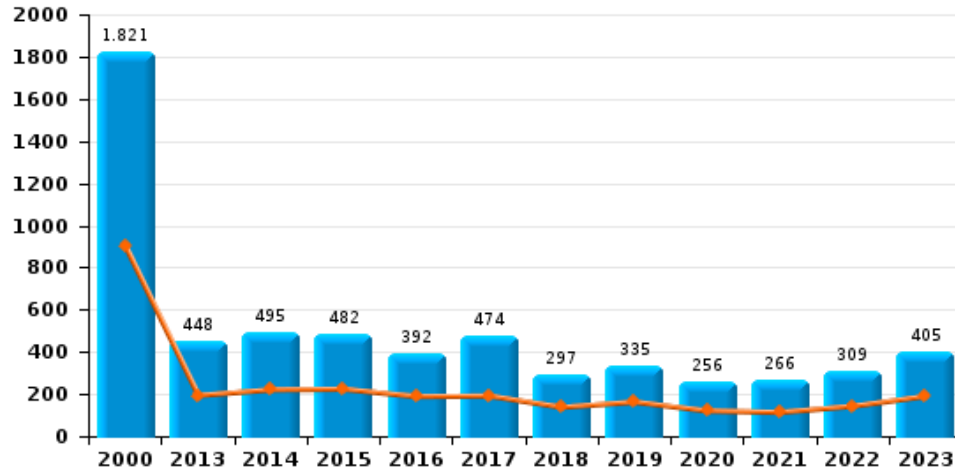




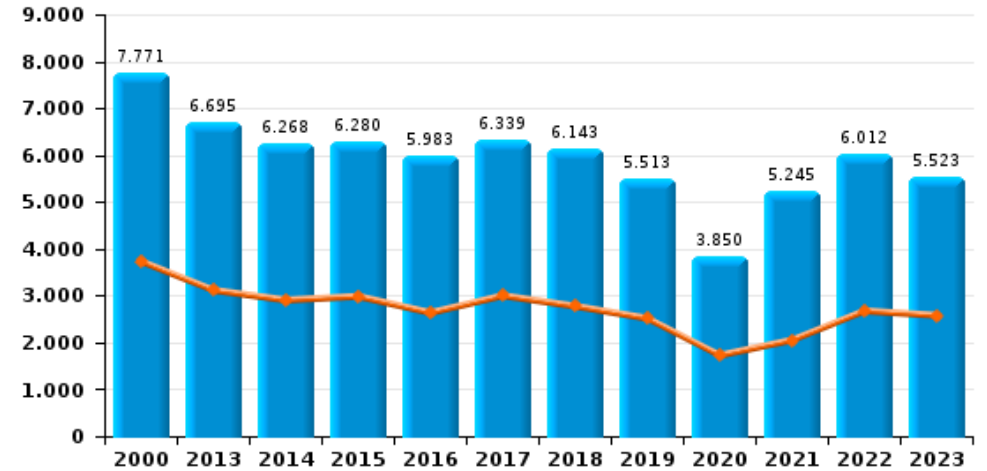
Oost-Vlaanderen

Année
Semestre 1

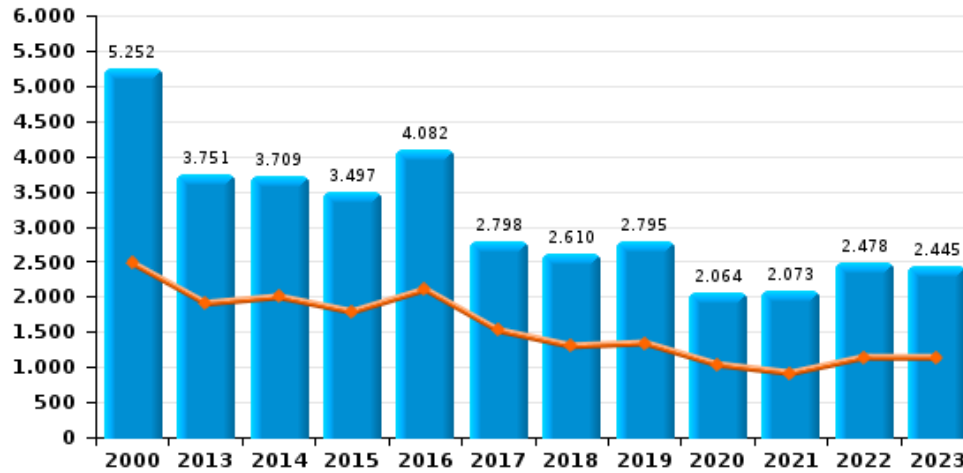
Vol de vélomoteur



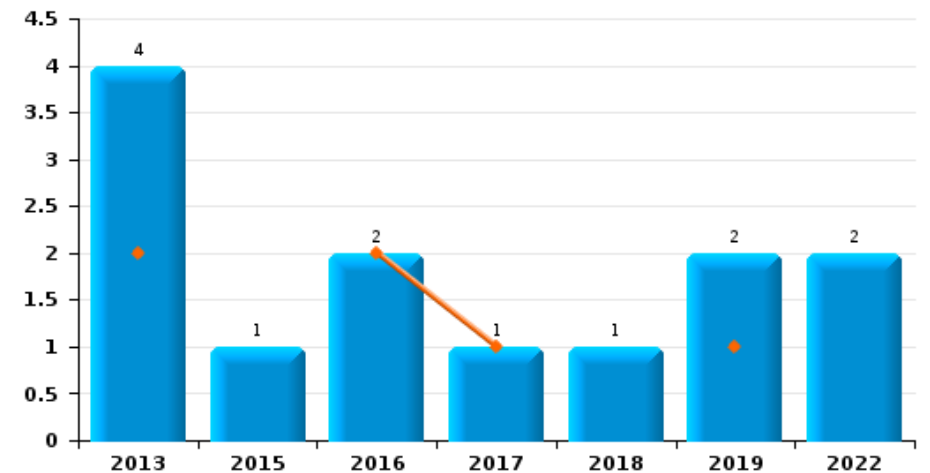
Vol de vélo



Vol dans ou sur un véhicule



Sacjacking dans une voiture

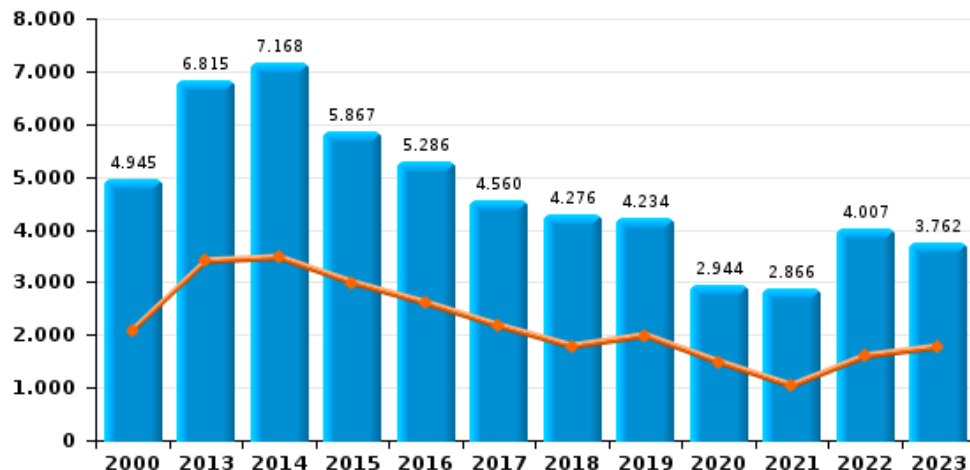




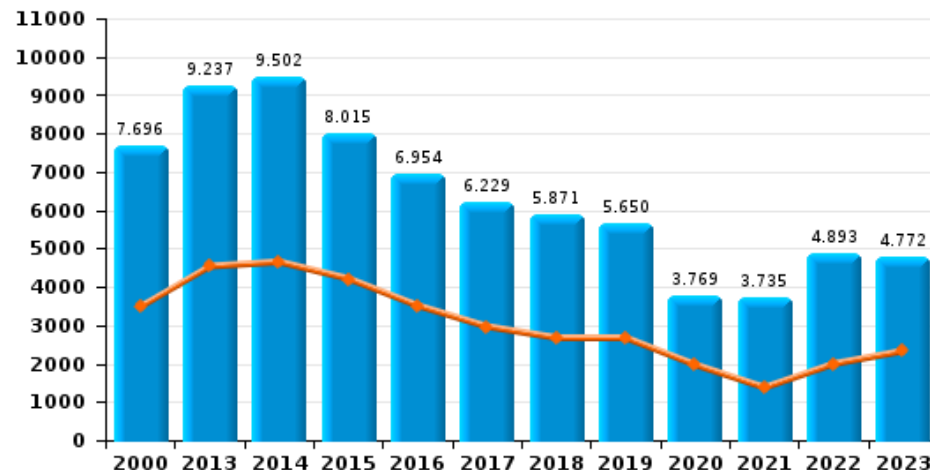
Oost-Vlaanderen



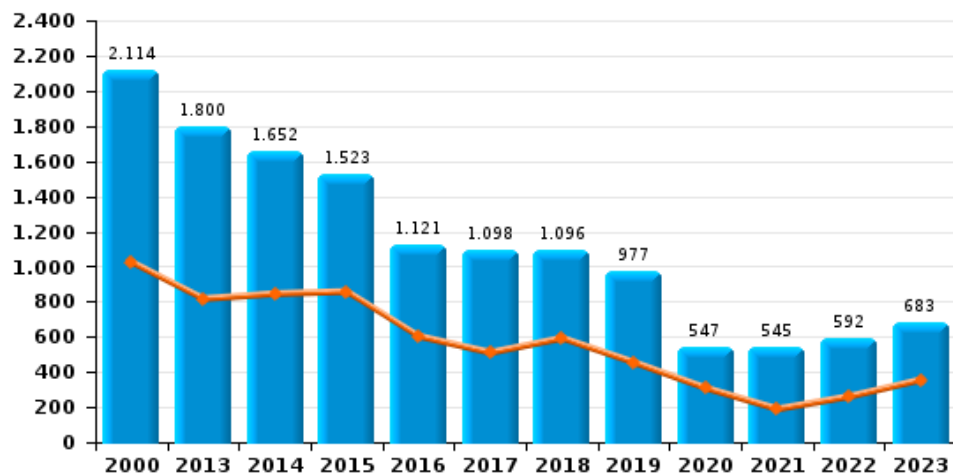
Cambriolage dans habitation



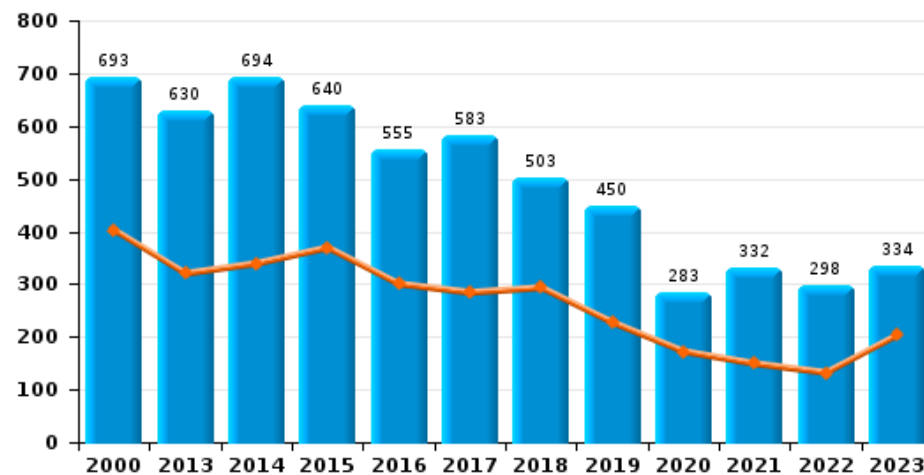
Cambriolage dans bâtiment (total)



Cambriolage ds entreprise ou commerce



Cambriolage ds service public ou bâtiment administ

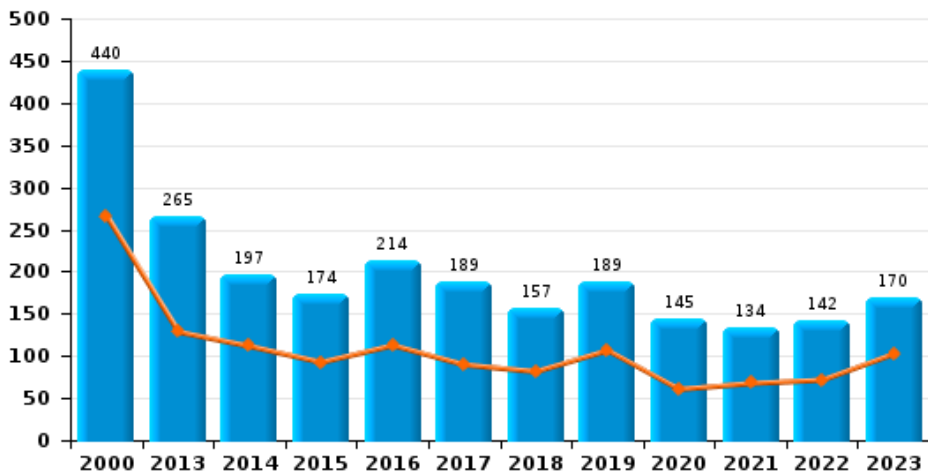




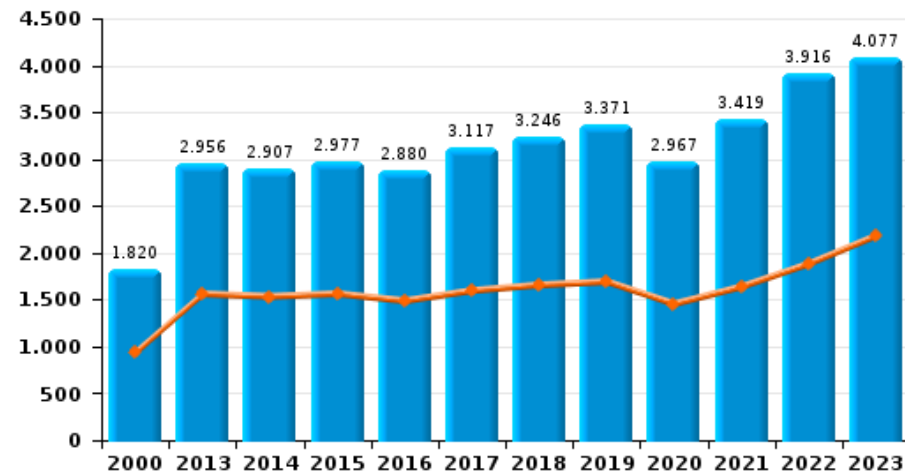
Oost-Vlaanderen

Année	■
Semestre 1	■

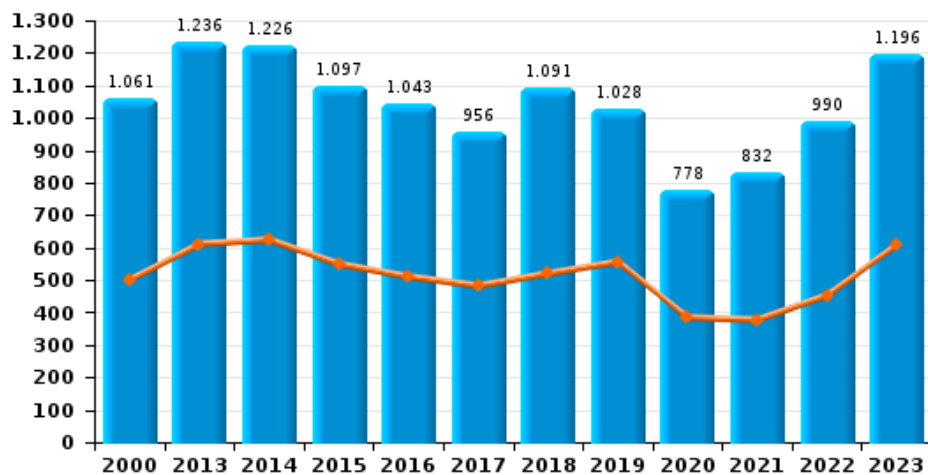
Vol à main armée



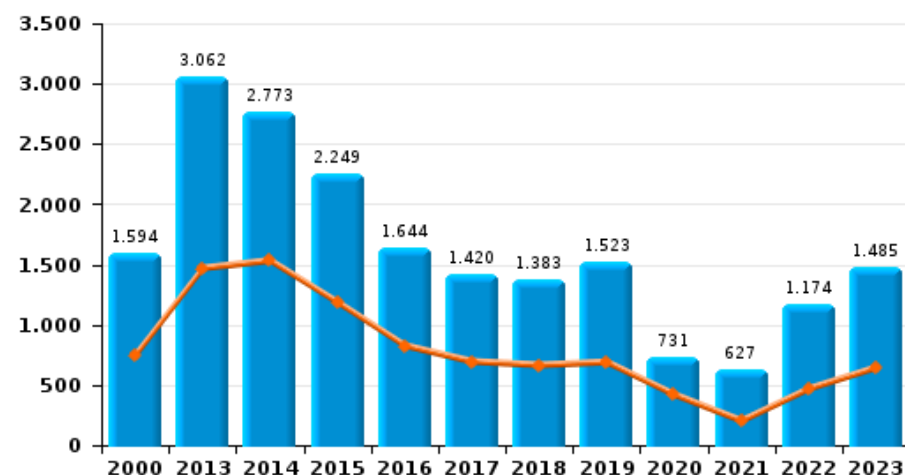
Vol à l'étalage



Vol avec violence sans arme



Vol à la tire

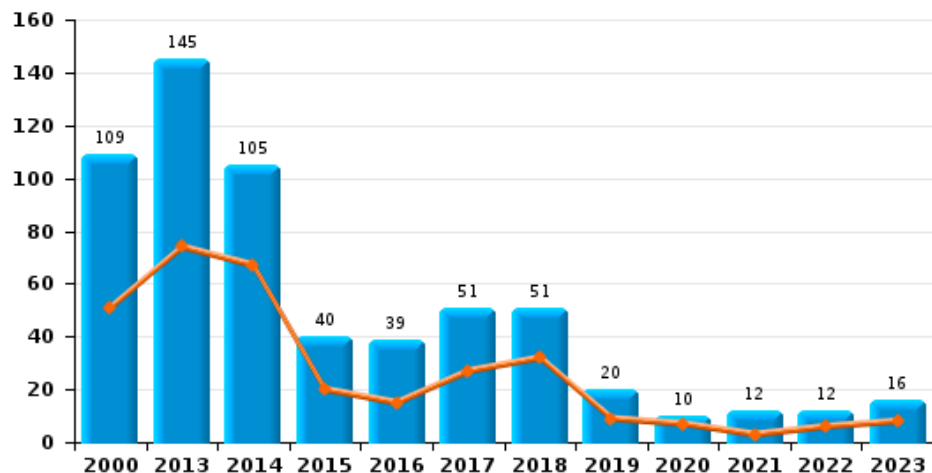




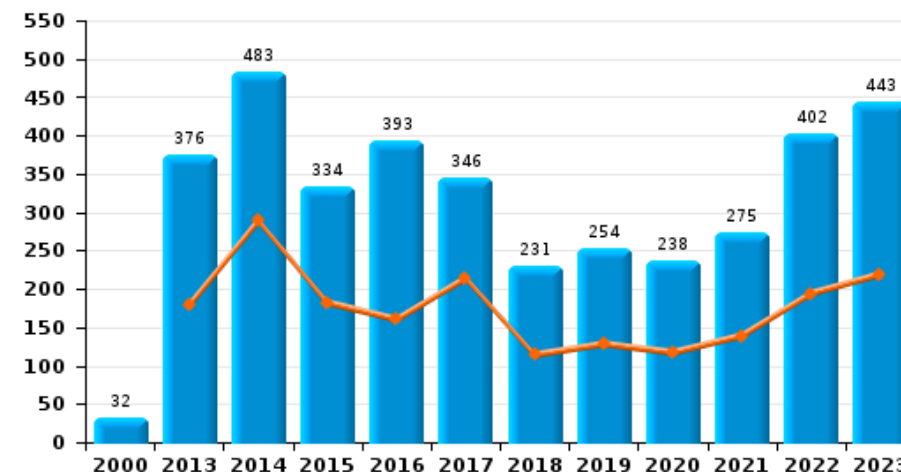
Oost-Vlaanderen

Arrachage de sac à main

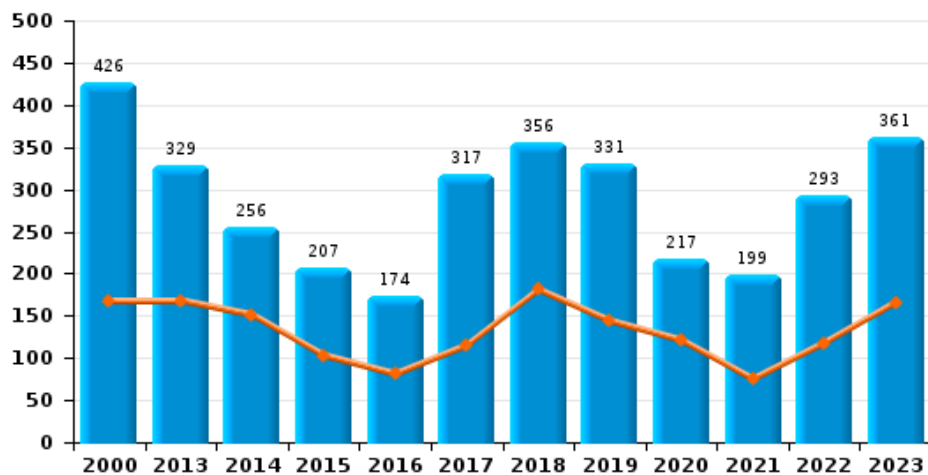
Année ■
Semestre 1 ■



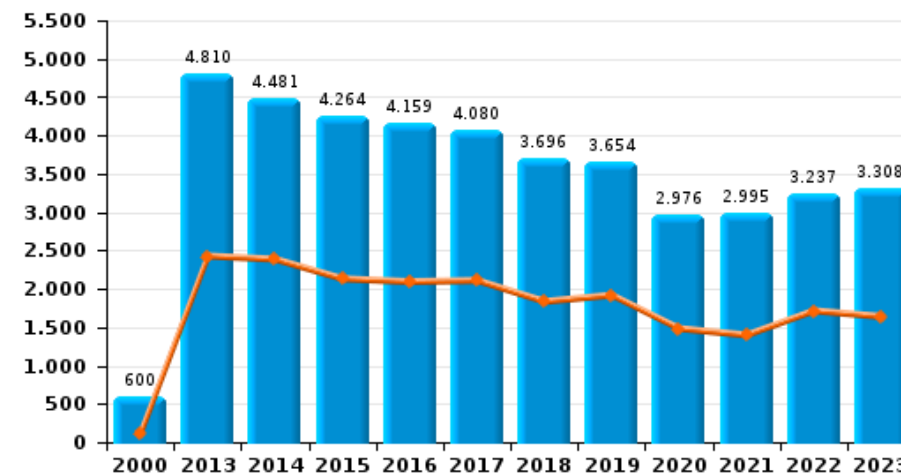
Graffiti



Vol à l'arraché



Dégradation de voiture





Oost-Vlaanderen

FC Vol moyen de transport

		2000	2013	2014	2015	2016	2017	2018	2019	2020	2021	2022	2023
Vol de voiture	Sem 1	667	299	330	255	249	186	184	173	131	117	147	147
	Sem 2	852	342	282	280	235	176	163	197	120	153	169	181
Total		1.519	641	612	535	484	362	347	370	251	270	316	328
Vol de moto	Sem 1	40	59	67	52	21	36	31	32	28	15	22	24
	Sem 2	57	56	42	38	38	45	39	56	34	26	18	29
Total		97	115	109	90	59	81	70	88	62	41	40	53
Carjacking	Sem 1	41	5	9	2	3		7	3	6	2	1	8
	Sem 2	58	4	6	1	8	5	1	6	3	7		5
Total		99	9	15	3	11	5	8	9	9	9	1	13
Homejacking	Sem 1	6	2		1	2	2	4	3	1		1	3
	Sem 2	9	2	4	2	1	2	1	2		1	3	2
Total		15	4	4	3	3	4	5	5	1	1	4	5
Vol dans les garages	Sem 1	17	21	14	12	18	17	15	11	7	4	6	3
	Sem 2	19	16	13	27	14	10	10	8		4	2	3
Total		36	37	27	39	32	27	25	19	7	8	8	6
Vol de vélomoteur	Sem 1	903	196	223	226	191	194	140	165	123	116	145	192
	Sem 2	918	252	272	256	201	280	157	170	133	150	164	213
Total		1.821	448	495	482	392	474	297	335	256	266	309	405
Vol de vélo	Sem 1	3.727	3.113	2.903	2.982	2.633	2.997	2.773	2.512	1.724	2.050	2.672	2.576
	Sem 2	4.044	3.582	3.365	3.298	3.350	3.342	3.370	3.001	2.126	3.195	3.340	2.947
Total		7.771	6.695	6.268	6.280	5.983	6.339	6.143	5.513	3.850	5.245	6.012	5.523



FC Cambriolage

		2000	2013	2014	2015	2016	2017	2018	2019	2020	2021	2022	2023
Cambriolage dans habitation	Sem 1	2.090	3.404	3.469	2.994	2.609	2.175	1.787	1.991	1.488	1.039	1.601	1.774
	Sem 2	2.855	3.411	3.699	2.873	2.677	2.385	2.489	2.243	1.456	1.827	2.406	1.988
Total		4.945	6.815	7.168	5.867	5.286	4.560	4.276	4.234	2.944	2.866	4.007	3.762
Cambriolage ds entreprise ou commerce	Sem 1	1.024	816	845	857	603	510	592	454	308	189	260	355
	Sem 2	1.090	984	807	666	518	588	504	523	239	356	332	328
Total		2.114	1.800	1.652	1.523	1.121	1.098	1.096	977	547	545	592	683
Cambriolage ds service public ou bâtiment administ	Sem 1	402	320	339	369	300	284	293	227	172	149	132	203
	Sem 2	291	310	355	271	255	299	210	223	111	183	166	131
Total		693	630	694	640	555	583	503	450	283	332	298	334
Vol au bélier	Sem 1	9	7	1	2	4	5	3		3	2	1	1
	Sem 2	8	6	2	3		4	1	1		1		2
Total		17	13	3	5	4	9	4	1	3	3	1	3
Cambriolage dans bâtiment (total)	Sem 1	3.483	4.537	4.650	4.211	3.508	2.962	2.671	2.668	1.967	1.373	1.992	2.327
	Sem 2	4.213	4.700	4.852	3.804	3.446	3.267	3.200	2.982	1.802	2.362	2.901	2.445
Total		7.696	9.237	9.502	8.015	6.954	6.229	5.871	5.650	3.769	3.735	4.893	4.772



FC Vol autre

		2000	2013	2014	2015	2016	2017	2018	2019	2020	2021	2022	2023
Vol à main armée	Sem 1	266	129	112	93	113	90	82	107	61	68	72	103
	Sem 2	174	136	85	81	101	99	75	82	84	66	70	67
Total		440	265	197	174	214	189	157	189	145	134	142	170
Vol avec violence sans arme	Sem 1	500	611	624	549	510	482	520	556	384	377	453	609
	Sem 2	561	625	602	548	533	474	571	472	394	455	537	587
Total		1.061	1.236	1.226	1.097	1.043	956	1.091	1.028	778	832	990	1.196
Vol dans ou sur un véhicule	Sem 1	2.475	1.905	1.997	1.785	2.102	1.520	1.298	1.340	1.032	913	1.137	1.135
	Sem 2	2.777	1.846	1.712	1.712	1.980	1.278	1.312	1.455	1.032	1.160	1.341	1.310
Total		5.252	3.751	3.709	3.497	4.082	2.798	2.610	2.795	2.064	2.073	2.478	2.445
Sacjacking dans une voiture	Sem 1		2			2	1		1				
	Sem 2		2		1			1	1			2	
Total			4		1	2	1	1	2			2	
Vol d'armes et explosifs	Sem 1	34	63	59	57	59	49	46	51	33	35	44	38
	Sem 2	51	63	52	55	51	55	54	45	28	45	41	48
Total		85	126	111	112	110	104	100	96	61	80	85	86
Steaming	Sem 1		20	10	13	10	10	6	4	6	3	1	28
	Sem 2		12	10	14	10	3	4	4	4	2	5	11
Total			32	20	27	20	13	10	8	10	5	6	39
Arrachage de sac à main	Sem 1	51	74	67	20	15	27	32	9	7	3	6	8
	Sem 2	58	71	38	20	24	24	19	11	3	9	6	8
Total		109	145	105	40	39	51	51	20	10	12	12	16
Vol à l'arraché	Sem 1	168	168	151	103	81	115	181	144	121	75	118	166
	Sem 2	258	161	105	104	93	202	175	187	96	124	175	195
Total		426	329	256	207	174	317	356	331	217	199	293	361



FC Vol autre

		2000	2013	2014	2015	2016	2017	2018	2019	2020	2021	2022	2023
Vol à la tire	Sem 1	750	1.470	1.533	1.187	827	695	666	690	421	203	469	645
	Sem 2	844	1.592	1.240	1.062	817	725	717	833	310	424	705	840
Total		1.594	3.062	2.773	2.249	1.644	1.420	1.383	1.523	731	627	1.174	1.485
Vol à l'étalage	Sem 1	935	1.560	1.533	1.562	1.487	1.596	1.656	1.691	1.454	1.637	1.882	2.181
	Sem 2	885	1.396	1.374	1.415	1.393	1.521	1.590	1.680	1.513	1.782	2.034	1.896
Total		1.820	2.956	2.907	2.977	2.880	3.117	3.246	3.371	2.967	3.419	3.916	4.077
Vol par ruse	Sem 1	166	198	162	197	166	135	132	135	72	75	114	126
	Sem 2	171	163	142	160	163	148	162	124	72	109	146	112
Total		337	361	304	357	329	283	294	259	144	184	260	238
Vol de métaux	Sem 1	35	292	209	207	92	125	77	104	66	56	78	91
	Sem 2	48	185	140	112	99	91	88	75	47	73	114	69
Total		83	477	349	319	191	216	165	179	113	129	192	160
Vol sur les chantiers	Sem 1	137	292	285	216	183	217	210	158	132	111	164	171
	Sem 2	111	246	204	173	201	144	168	162	124	136	145	119
Total		248	538	489	389	384	361	378	320	256	247	309	290
Home-invasion	Sem 1		4	4	8	4	8	10	5	3	8	6	5
	Sem 2		4	5	5	10	4	6	13	8	7		7
Total			8	9	13	14	12	16	18	11	15	6	12
Vol d'animaux	Sem 1	50	106	49	65	72	78	58	70	48	36	31	33
	Sem 2	63	101	58	69	63	54	61	50	21	32	33	28
Total		113	207	107	134	135	132	119	120	69	68	64	61
Vol de cargaison	Sem 1		52	20	36	20	24	20	50	54	27	14	25
	Sem 2	1	34	22	30	25	25	30	50	43	19	14	13
Total		1	86	42	66	45	49	50	100	97	46	28	38



Criminalité ICT

		2000	2013	2014	2015	2016	2017	2018	2019	2020	2021	2022	2023
Fraude de cartes de paiements	Sem 1	26	137	138	117	128	137	144	202	164	117	209	235
	Sem 2	13	157	110	170	174	148	180	225	188	213	248	284
	Total	39	294	248	287	302	285	324	427	352	330	457	519
Phishing	Sem 1		23	8	6	11	18	89	114	405	844	969	662
	Sem 2		19	14	14	11	40	82	165	626	1.157	723	666
	Total		42	22	20	22	58	171	279	1.031	2.001	1.692	1.328
Ransomware	Sem 1						12	9	5	8	14	7	8
	Sem 2					4	10	17	8	4	19	11	10
	Total					4	22	26	13	12	33	18	18
Shouldersurfing	Sem 1		12	8	4	7	12	18	10	14	5	8	17
	Sem 2		1	2	3	8	18	16	22	4	10	15	5
	Total		13	10	7	15	30	34	32	18	15	23	22
Skimming	Sem 1		8	17	19	21	10	13	34	10	6	16	10
	Sem 2		15	12	21	17	14	20	23	27	10	15	26
	Total		23	29	40	38	24	33	57	37	16	31	36



FC Autre

		2000	2013	2014	2015	2016	2017	2018	2019	2020	2021	2022	2023
Violence contre les métiers d'intérêt général	Sem 1	100	152	160	162	189	197	176	180	156	178	214	246
	Sem 2	75	166	158	166	181	175	175	185	183	171	237	209
Total		175	318	318	328	370	372	351	365	339	349	451	455
Viol collectif	Sem 1	9	12	9	10	4	11	19	11	11	16	7	4
	Sem 2	6	12	9	14	11	10	12	10	7	14	6	8
Total		15	24	18	24	15	21	31	21	18	30	13	12
Graffiti	Sem 1		179	289	182	160	214	114	128	117	139	194	219
	Sem 2	32	197	194	152	233	132	117	126	121	136	208	224
Total		32	376	483	334	393	346	231	254	238	275	402	443
Dégradation de voiture	Sem 1	117	2.427	2.385	2.130	2.093	2.108	1.834	1.917	1.481	1.396	1.713	1.638
	Sem 2	483	2.383	2.096	2.134	2.066	1.972	1.862	1.737	1.495	1.599	1.524	1.670
Total		600	4.810	4.481	4.264	4.159	4.080	3.696	3.654	2.976	2.995	3.237	3.308
Rixe au couteau	Sem 1	10	19	27	24	29	31	25	30	34	28	39	35
	Sem 2	9	31	29	32	21	34	16	18	33	46	39	26
Total		19	50	56	56	50	65	41	48	67	74	78	61



PH Violence intrafamiliale (VIF)

		2000	2013	2014	2015	2016	2017	2018	2019	2020	2021	2022	2023
VIF: physique, dans le couple	Sem 1	383	1.295	1.348	1.332	1.419	1.401	1.331	1.362	1.317	1.413	1.439	1.560
	Sem 2	402	1.297	1.320	1.417	1.364	1.325	1.386	1.446	1.355	1.467	1.550	1.557
Total		785	2.592	2.668	2.749	2.783	2.726	2.717	2.808	2.672	2.880	2.989	3.117
VIF: physique, envers des descendants	Sem 1	60	185	168	158	158	186	187	208	189	214	232	250
	Sem 2	47	151	181	146	170	181	185	205	199	219	236	251
Total		107	336	349	304	328	367	372	413	388	433	468	501
VIF: physique, envers d'autres membres	Sem 1	791	276	297	258	295	319	261	255	301	325	310	314
	Sem 2	743	261	289	272	273	287	296	299	276	316	325	312
Total		1.534	537	586	530	568	606	557	554	577	641	635	626
VIF: sexuelle, dans le couple	Sem 1	2	11	11	8	8	18	14	19	25	17	19	22
	Sem 2	2	13	11	11	13	17	16	22	14	26	25	19
Total		4	24	22	19	21	35	30	41	39	43	44	41
VIF: sexuelle, envers des descendants	Sem 1	47	40	36	29	42	30	33	31	41	26	31	3
	Sem 2	39	28	35	26	47	32	33	36	33	36	5	5
Total		86	68	71	55	89	62	66	67	74	62	36	8
VIF: sexuelle, envers d'autres membres	Sem 1	3	3	3	6	4	4	7	8	6	7	3	4
	Sem 2	5	5	5	12	11	11	5	6	5	8	3	4
Total		8	8	8	18	15	15	12	14	11	15	6	8
VIF: psychique, dans le couple	Sem 1	1.197	1.412	1.529	1.213	1.188	1.106	1.200	1.166	1.181	1.209	1.208	1.115
	Sem 2	1.338	1.483	1.421	1.217	1.248	1.216	1.245	1.239	1.198	1.202	1.364	1.253
Total		2.535	2.895	2.950	2.430	2.436	2.322	2.445	2.405	2.379	2.411	2.572	2.368
VIF: psychique, envers des descendants	Sem 1	1	21	15	22	37	31	44	44	70	105	102	92
	Sem 2	3	20	23	34	40	25	41	55	83	102	126	102
Total		4	41	38	56	77	56	85	99	153	207	228	194



PH Violence intrafamiliale (VIF)

		2000	2013	2014	2015	2016	2017	2018	2019	2020	2021	2022	2023
VIF: psychique, envers d'autres membres	Sem 1	2	52	43	57	79	71	74	82	95	114	103	104
	Sem 2	1	57	63	61	84	95	80	105	124	114	114	112
Total		3	109	106	118	163	166	154	187	219	228	217	216
VIF: économique, dans le couple	Sem 1	4	110	111	125	129	127	100	138	140	114	111	120
	Sem 2	6	98	132	132	134	99	118	137	122	138	114	131
Total		10	208	243	257	263	226	218	275	262	252	225	251
VIF: économique, envers des descendants	Sem 1	28	8	9	8	11	7	10	11	12	8	3	17
	Sem 2	43	9	6	12	17	17	10	8	19	13	11	11
Total		71	17	15	20	28	24	20	19	31	21	14	28
VIF: économique, envers d'autres membres	Sem 1	425	146	157	114	129	137	106	92	76	85	93	111
	Sem 2	455	148	148	126	104	103	105	88	78	80	109	98
Total		880	294	305	240	233	240	211	180	154	165	202	209



PH Hormones et dopage

		2000	2013	2014	2015	2016	2017	2018	2019	2020	2021	2022	2023
Dopage humain	Sem 1	6	56	84	62	53	57	54	58	42	52	30	26
	Sem 2	8	46	28	41	35	51	38	53	50	25	34	26
Total		14	102	112	103	88	108	92	111	92	77	64	52
Engraissement illégal	Sem 1	18	8	4	4	5	4	1	4	6	1	5	1
	Sem 2	9	4	2	4	2	4	3	2		9	3	3
Total		27	12	6	8	7	8	4	6	6	10	8	4



PH Drogues

		2000	2013	2014	2015	2016	2017	2018	2019	2020	2021	2022	2023
Vente de cocaïne	Sem 1		79	73	76	71	95	115	93	163	142	134	127
	Sem 2	1	76	72	75	98	114	105	146	131	95	130	150
	Total	1	155	145	151	169	209	220	239	294	237	264	277
Import-export de cocaïne	Sem 1	1	20	4	6	8	13	37	43	33	21	24	20
	Sem 2	1	7	3	6	12	16	28	51	31	21	21	18
	Total	2	27	7	12	20	29	65	94	64	42	45	38
Production de drogues synthétiques	Sem 1		7	3	8	3	3	6	6	11	7	4	4
	Sem 2			39	5	7	5	3	5	9	5	14	4
	Total		7	42	13	10	8	9	11	20	12	18	8
Import-export de drogues synthétiques	Sem 1	20	4	4	4	5	4	12	5	5	11	7	5
	Sem 2	10		9	2	6	5	4	9	2	4	8	6
	Total	30	4	13	6	11	9	16	14	7	15	15	11
Vente de drogues synthétiques	Sem 1	33	136	150	112	151	117	135	107	124	144	110	104
	Sem 2	27	138	181	112	119	126	113	150	123	109	93	162
	Total	60	274	331	224	270	243	248	257	247	253	203	266
Production de cannabis (culture)	Sem 1	2	49	51	34	48	35	37	43	41	26	14	27
	Sem 2	3	65	56	58	60	40	55	58	50	31	41	23
	Total	5	114	107	92	108	75	92	101	91	57	55	50
Import-export de cannabis en grande quantité	Sem 1		1	1		2		2		4	6	5	2
	Sem 2		1					2	2	2	3	2	1
	Total		2	1		2		4	2	6	9	7	3
Vente de cannabis en grande quantité	Sem 1		4	3	4	9	6	5	4	11	10	14	9
	Sem 2		12	7	6	5	12	6	4	15	13	9	10
	Total		16	10	10	14	18	11	8	26	23	23	19



PH Drogues

		2000	2013	2014	2015	2016	2017	2018	2019	2020	2021	2022	2023
Import-export d'héroïne	Sem 1				1	1	1	7	2	4	5	6	4
	Sem 2	1	4	2			3	2	1	5	4	5	4
Total		1	4	2	1	1	4	9	3	9	9	11	8
Vente-traffic d'héroïne	Sem 1	3	31	48	36	53	19	27	19	44	35	33	28
	Sem 2	3	35	49	40	33	21	25	44	51	30	39	22
Total		6	66	97	76	86	40	52	63	95	65	72	50



PH Trafic d'armes

		2000	2013	2014	2015	2016	2017	2018	2019	2020	2021	2022	2023
Commerce et production d'arme à feu et mun.	Sem 1	1	10	14	15	9	9	12	5	12	10	15	10
	Sem 2		7	4	8	7	15	20	11	10	4	7	4
Total		1	17	18	23	16	24	32	16	22	14	22	14
Commerce et production d'arme non à feu	Sem 1		3	1	4	8	9	6	4	1	2	4	2
	Sem 2	1	3	10	6	6	2	6	4	2	2	4	1
Total		1	6	11	10	14	11	12	8	3	4	8	3



PH Traite des êtres humains

		2000	2013	2014	2015	2016	2017	2018	2019	2020	2021	2022	2023
TEH - exploitation économique	Sem 1	4	14	12	8	11	9	10	9	8	7	11	6
	Sem 2		6	8	8	14	10	10	13	4	12	8	7
Total		4	20	20	16	25	19	20	22	12	19	19	13
TEH - exploitation sexuelle	Sem 1	23	17	24	30	13	30	34	32	19	34	34	49
	Sem 2	12	31	42	27	35	12	18	23	27	32	18	43
Total		35	48	66	57	48	42	52	55	46	66	52	92



PH Violence dans l'espace public

		2000	2013	2014	2015	2016	2017	2018	2019	2020	2021	2022	2023
Violence physique (transport public)	Sem 1	59	94	83	101	102	123	108	105	78	112	143	172
	Sem 2	56	79	97	81	114	82	114	90	74	99	126	125
Total		115	173	180	182	216	205	222	195	152	211	269	297
Violence physique (voie publique)	Sem 1	1.213	1.243	1.337	1.292	1.345	1.367	1.229	1.358	1.134	1.154	1.393	1.422
	Sem 2	1.169	1.396	1.299	1.314	1.415	1.369	1.355	1.333	1.075	1.335	1.537	1.478
Total		2.382	2.639	2.636	2.606	2.760	2.736	2.584	2.691	2.209	2.489	2.930	2.900
Violence physique (autre endroit public)	Sem 1	82	77	112	93	113	106	108	133	94	109	98	148
	Sem 2	79	105	116	108	150	117	132	123	94	136	137	139
Total		161	182	228	201	263	223	240	256	188	245	235	287
Violence physique (endroit accessible au public)	Sem 1	887	750	665	743	737	694	683	710	468	314	628	722
	Sem 2	808	678	711	724	715	680	638	684	394	571	683	694
Total		1.695	1.428	1.376	1.467	1.452	1.374	1.321	1.394	862	885	1.311	1.416
Violence sexuelle (transport public)	Sem 1	10	26	19	22	29	25	23	20	18	23	46	37
	Sem 2	13	14	19	10	23	17	17	30	24	28	36	40
Total		23	40	38	32	52	42	40	50	42	51	82	77
Violence sexuelle (voie publique)	Sem 1	124	100	111	105	107	92	134	112	129	100	100	113
	Sem 2	114	120	112	114	104	109	112	126	86	124	129	112
Total		238	220	223	219	211	201	246	238	215	224	229	225
Violence sexuelle (autre endroit public)	Sem 1	34	23	33	24	32	33	33	30	37	45	60	37
	Sem 2	37	34	45	37	29	23	44	45	40	60	35	39
Total		71	57	78	61	61	56	77	75	77	105	95	76
Violence sexuelle (endroit accessible au public)	Sem 1	61	72	79	67	73	100	124	102	82	81	134	141
	Sem 2	59	85	84	74	99	107	127	124	91	135	142	147
Total		120	157	163	141	172	207	251	226	173	216	276	288



PH Violence dans l'espace public

		2000	2013	2014	2015	2016	2017	2018	2019	2020	2021	2022	2023
Violence psychique (transport public)	Sem 1	42	83	86	73	63	67	79	88	59	68	75	90
	Sem 2	43	74	48	57	59	59	63	56	60	62	68	93
Total		85	157	134	130	122	126	142	144	119	130	143	183
Violence psychique (voie publique)	Sem 1	788	873	957	921	882	873	836	851	798	819	817	834
	Sem 2	771	1.006	978	884	932	921	888	826	854	804	908	886
Total		1.559	1.879	1.935	1.805	1.814	1.794	1.724	1.677	1.652	1.623	1.725	1.720
Violence psychique (autre endroit public)	Sem 1	127	90	93	97	120	103	92	92	85	86	93	111
	Sem 2	101	105	104	119	112	92	107	114	123	88	97	110
Total		228	195	197	216	232	195	199	206	208	174	190	221
Violence psychique (endroit accessible au public)	Sem 1	553	376	452	394	392	440	424	437	302	316	392	439
	Sem 2	504	400	399	445	414	426	404	384	385	437	409	433
Total		1.057	776	851	839	806	866	828	821	687	753	801	872
Vol à main armée (transport public)	Sem 1	3	1	4	1	4	4	4	2		3		5
	Sem 2	2	3	2	4	5	1	2	2	3		2	2
Total		5	4	6	5	9	5	6	4	3	3	2	7
Vol à main armée (voie publique)	Sem 1	93	50	46	27	30	35	25	30	19	23	33	35
	Sem 2	49	55	29	29	26	35	21	29	28	28	30	30
Total		142	105	75	56	56	70	46	59	47	51	63	65
Vol à main armée (autre endroit public)	Sem 1	6	8	7	5	5	4		6	3	2	3	10
	Sem 2	10	7	1	2	6	1	8	2	8	3	2	2
Total		16	15	8	7	11	5	8	8	11	5	5	12
Vol à main armée (endroit accessible au public)	Sem 1	95	39	28	35	49	30	28	43	24	16	8	26
	Sem 2	59	36	32	27	30	33	21	22	18	16	16	11
Total		154	75	60	62	79	63	49	65	42	32	24	37



PH Violence dans l'espace public

		2000	2013	2014	2015	2016	2017	2018	2019	2020	2021	2022	2023
Vol avec violence sans arme (transport public)	Sem 1	14	17	17	20	23	24	9	23	16	15	17	23
	Sem 2	16	29	15	15	20	12	18	16	13	14	30	32
Total		30	46	32	35	43	36	27	39	29	29	47	55
Vol avec violence sans arme (voie publique)	Sem 1	260	296	285	225	193	190	192	150	111	101	120	171
	Sem 2	293	305	273	210	222	197	190	194	104	147	136	175
Total		553	601	558	435	415	387	382	344	215	248	256	346
Vol avec violence sans arme (autre endroit public)	Sem 1	17	34	32	25	14	22	15	31	12	25	23	21
	Sem 2	22	28	25	24	22	28	32	15	31	36	23	17
Total		39	62	57	49	36	50	47	46	43	61	46	38
Vol avec violence sans arme (endr. acces. au pub.)	Sem 1	102	123	134	115	96	92	94	90	84	57	68	112
	Sem 2	116	124	104	122	116	78	95	98	45	86	76	89
Total		218	247	238	237	212	170	189	188	129	143	144	201



PH Autre

		2000	2013	2014	2015	2016	2017	2018	2019	2020	2021	2022	2023
Faux policiers	Sem 1		13	10	2	2		7	4	11	3	3	8
	Sem 2		9	4	6	4	4	3	8	9	6	3	7
Total			22	14	8	6	4	10	12	20	9	6	15
Terrorisme, extrémisme et radicalisme	Sem 1		2	6	17	28	14	17	3	4	11	6	21
	Sem 2		5	12	18	26	12	14	11	19	6	9	11
Total			7	18	35	54	26	31	14	23	17	15	32
Cyberharcèlement	Sem 1	192	178	275	259	274	268	282	293	245	339	285	295
	Sem 2	195	241	299	242	273	281	270	280	337	280	267	285
Total		387	419	574	501	547	549	552	573	582	619	552	580
Fraude à l'identité	Sem 1	116	254	317	325	349	368	505	435	427	601	662	678
	Sem 2	97	262	297	327	353	369	443	460	697	650	697	689
Total		213	516	614	652	702	737	948	895	1.124	1.251	1.359	1.367



Oost-Vlaanderen

2022

FC Vol moyen de transport

	Jan	Fév	Mar	Avr	Mai	Juin	Juil	Août	Sep	Oct	Nov	Déc	Total
Vol de voiture	19	26	31	25	23	23	32	20	28	26	29	34	316
Vol de moto	6	1	3	4	2	6	3	5	2	3	1	4	40
Carjacking				1									1
Homejacking			1				1	1				1	4
Vol dans les garages		2	1	1	1	1	1				1		8
Vol de vélomoteur	24	31	17	23	21	29	27	37	17	31	32	20	309
Vol de vélo	396	343	545	418	528	442	549	576	627	629	596	363	6.012

FC Cambriolage

	Jan	Fév	Mar	Avr	Mai	Juin	Juil	Août	Sep	Oct	Nov	Déc	Total
Cambriolage dans habitation	345	274	272	257	254	199	230	361	317	392	542	564	4.007
Cambriolage ds entreprise ou commerce	35	33	45	42	58	47	50	53	60	58	70	41	592
Cambriolage ds service public ou bâtiment administ	19	19	20	31	20	23	25	32	30	32	20	27	298
Vol au béliet			1										1
Cambriolage dans bâtiment (total)	399	326	337	330	331	269	305	445	407	481	632	631	4.893



FC Vol autre

	Jan	Fév	Mar	Avr	Mai	Juin	Juil	Août	Sep	Oct	Nov	Déc	Total
Vol à main armée	13	9	11	16	9	14	9	9	14	15	10	13	142
Vol avec violence sans arme	77	69	84	78	81	64	95	94	79	100	78	91	990
Vol dans ou sur un véhicule	171	217	196	184	175	194	182	249	220	242	253	195	2.478
Sacjacking dans une voiture									1		1		2
Vol d'armes et explosifs	8	11	5	8	9	3	5	12	3	4	6	11	85
Steaming					1			1	1	3			6
Arrachage de sac à main	1	2	2	1						2	1	3	12
Vol à l'arraché	16	20	30	13	23	16	33	34	24	32	22	30	293
Vol à la tire	60	85	106	68	78	72	197	108	104	122	82	92	1.174
Vol à l'étalage	264	319	419	269	280	331	290	300	342	336	391	375	3.916
Vol par ruse	18	23	24	18	13	18	26	30	17	27	22	24	260
Vol de métaux	7	13	14	13	18	13	19	14	23	23	19	16	192
Vol sur les chantiers	20	35	26	24	23	36	27	23	28	30	24	13	309
Home-invasion	1			3		2							6
Vol d'animaux	5	3	6	3	10	4	5	3	3	8	7	7	64
Vol de cargaison	1	3	5	3		2	1	1	5	3	3	1	28

Criminalité ICT

	Jan	Fév	Mar	Avr	Mai	Juin	Juil	Août	Sep	Oct	Nov	Déc	Total
Fraude de cartes de paiements	36	37	47	32	28	29	49	40	41	52	32	34	457
Phishing	193	177	175	141	133	150	98	112	125	153	117	118	1.692
Ransomware		2	1	2	2		3	3	3		1	1	18
Shouldersurfing		3	3	2				6	3	1	2	3	23
Skimming	8	6	1		1		4	3	2	2	1	3	31



FC Autre

	Jan	Fév	Mar	Avr	Mai	Juin	Juil	Août	Sep	Oct	Nov	Déc	Total
Violence contre les métiers d'intérêt général	34	37	38	33	34	38	34	35	40	53	40	35	451
Viol collectif	3	1	1	1	1		1	2	2	1			13
Graffiti	34	32	30	18	36	44	13	44	34	44	45	28	402
Dégradation de voiture	253	303	265	323	276	293	245	237	235	311	268	228	3.237
Rixe au couteau	6	9	5	4	10	5	6	9	6	6	5	7	78

PH Violence intrafamiliale (VIF)

	Jan	Fév	Mar	Avr	Mai	Juin	Juil	Août	Sep	Oct	Nov	Déc	Total
VIF: physique, dans le couple	216	215	254	242	259	253	280	294	288	252	183	253	2.989
VIF: physique, envers des descendants	36	35	41	36	35	49	50	38	48	37	29	34	468
VIF: physique, envers d'autres membres	45	52	55	49	57	52	58	63	47	49	56	52	635

VIF: sexuelle, dans le couple	2	3	3	3	7	1	4	2	4	7	5	3	44
VIF: sexuelle, envers des descendants	2	7	5	7	8	2		2	2	1			36
VIF: sexuelle, envers d'autres membres		2	1					1	2				6

VIF: psychique, dans le couple	197	189	200	219	197	206	193	216	246	258	224	227	2.572
VIF: psychique, envers des descendants	15	10	17	17	20	23	19	15	23	27	18	24	228
VIF: psychique, envers d'autres membres	21	16	17	19	14	16	25	19	14	10	21	25	217

VIF: économique, dans le couple	12	18	25	16	14	26	27	22	17	17	17	14	225
VIF: économique, envers des descendants	1		1		1				5	2	2	2	14
VIF: économique, envers d'autres membres	9	13	14	16	16	25	17	25	25	22	11	9	202

PH Hormones et dopage

	Jan	Fév	Mar	Avr	Mai	Juin	Juil	Août	Sep	Oct	Nov	Déc	Total
Dopage humain	6	7	4	6	5	2	3	8	4	7	9	3	64
Engraissement illégal	1	1	3							2		1	8



PH Drogues

	Jan	Fév	Mar	Avr	Mai	Juin	Juil	Août	Sep	Oct	Nov	Déc	Total
Vente de cocaïne	31	27	15	18	24	19	22	17	17	27	23	24	264
Import-export de cocaïne	4	3	8	2	3	4	4	3	6	6	1	1	45
Production de drogues synthétiques			2		1	1	3		1	4	2	4	18
Import-export de drogues synthétiques	1		1	1		4		3		5			15
Vente de drogues synthétiques	25	15	11	20	17	22	24	13	10	20	13	13	203
Production de cannabis (culture)		1	1	4	3	5	7	9	6	13	5	1	55
Import-export de cannabis en grande quantité			2	2	1		1				1		7
Vente de cannabis en grande quantité	2	2	2	4	1	3	2		2	4	1		23
Import-export d'héroïne	1	1	3			1	1		2	1	1		11
Vente-traffic d'héroïne	7	9	4	4	5	4	6	3	5	9	7	9	72

PH Trafic d'armes

	Jan	Fév	Mar	Mai	Juin	Juil	Août	Sep	Oct	Nov	Déc	Total
Commerce et production d'arme à feu et mun.	2	5	1	3	4	1	1	2	1	1	1	22
Commerce et production d'arme non à feu	1			1	2		2			1	1	8

PH Traite des êtres humains

	Jan	Fév	Mar	Avr	Mai	Juin	Juil	Août	Sep	Oct	Nov	Déc	Total
TEH - exploitation économique	3		2	3		3	1	1		1	3	2	19
TEH - exploitation sexuelle	4	5	4	7	6	8	1		2	5	7	3	52



PH Violence dans l'espace public

	Jan	Fév	Mar	Avr	Mai	Juin	Juil	Août	Sep	Oct	Nov	Déc	Total
Violence physique (transport public)	25	18	30	23	24	23	16	14	31	23	26	16	269
Violence physique (voie publique)	179	206	255	234	260	259	308	278	258	277	216	200	2.930
Violence physique (autre endroit public)	15	11	12	17	20	23	33	31	22	20	19	12	235
Violence physique (endroit accessible au public)	56	107	116	123	116	110	120	113	100	132	116	102	1.311
Violence sexuelle (transport public)	3	8	13	3	8	11	7	8	4	7	3	7	82
Violence sexuelle (voie publique)	11	15	23	13	14	24	34	25	22	21	17	10	229
Violence sexuelle (autre endroit public)	5	8	10	11	19	7	11	8	6	6	3	1	95
Violence sexuelle (endroit accessible au public)	15	17	31	29	21	21	28	31	17	24	23	19	276
Violence psychique (transport public)	13	14	9	12	9	18	10	13	15	11	11	8	143
Violence psychique (voie publique)	109	119	129	128	150	182	152	154	148	165	163	126	1.725
Violence psychique (autre endroit public)	15	13	10	16	15	24	17	21	15	14	18	12	190
Violence psychique (endroit accessible au public)	57	62	68	73	74	58	62	69	58	73	77	70	801
Vol à main armée (transport public)									1	1			2
Vol à main armée (voie publique)	7	6	3	5	6	6	5	3	4	8	6	4	63
Vol à main armée (autre endroit public)			1			2			1	1			5
Vol à main armée (endroit accessible au public)		2	3	2	1		2		5	3	1	5	24
Vol avec violence sans arme (transport public)	4	2	6		3	2	4	3	6	7	4	6	47
Vol avec violence sans arme (voie publique)	15	27	19	23	21	15	27	23	18	34	16	18	256
Vol avec violence sans arme (autre endroit public)	2	1	5	7	4	4	3	3	4	5	4	4	46
Vol avec violence sans arme (endr. acces. au pub.)	13	8	13	13	9	12	14	9	10	13	12	18	144

PH Autre

	Jan	Fév	Mar	Avr	Mai	Juin	Juil	Août	Sep	Oct	Nov	Déc	Total
Faux policiers		2	1						3				6
Terrorisme, extrémisme et radicalisme			1	2	2	1		4		3	1	1	15
Cyberharcèlement	55	51	51	45	39	44	35	49	50	48	36	49	552
Fraude à l'identité	118	105	111	115	103	110	109	123	109	117	112	127	1.359



2023

FC Vol moyen de transport

	Jan	Fév	Mar	Avr	Mai	Juin	Juil	Août	Sep	Oct	Nov	Déc	Total
Vol de voiture	22	18	17	21	30	39	27	31	35	33	24	31	328
Vol de moto	1	3	4	6	5	5	5	6	10	4	3	1	53
Carjacking	1	1	1	1	1	3				2	3		13
Homejacking			1		2		1				1		5
Vol dans les garages	1	1				1	2					1	6
Vol de vélomoteur	24	25	22	33	31	57	35	37	52	33	27	29	405
Vol de vélo	376	393	438	408	490	471	527	522	535	542	464	357	5.523

FC Cambriolage

	Jan	Fév	Mar	Avr	Mai	Juin	Juil	Août	Sep	Oct	Nov	Déc	Total
Cambriolage dans habitation	367	343	302	216	258	288	300	279	251	302	435	421	3.762
Cambriolage ds entreprise ou commerce	62	54	50	73	66	50	62	57	44	49	61	55	683
Cambriolage ds service public ou bâtiment administ	44	32	43	25	37	22	18	22	19	22	28	22	334
Vol au bélier						1				1	1		3
Cambriolage dans bâtiment (total)	472	429	394	312	361	359	380	358	314	372	524	497	4.772



FC Vol autre

	Jan	Fév	Mar	Avr	Mai	Juin	Juil	Août	Sep	Oct	Nov	Déc	Total
Vol à main armée	28	15	15	10	20	15	12	13	9	15	12	6	170
Vol avec violence sans arme	104	80	106	95	96	128	104	117	79	106	98	83	1.196
Vol dans ou sur un véhicule	222	157	165	179	205	207	195	253	266	220	191	185	2.445
Vol d'armes et explosifs	8	6	5	8	4	7	10	8	5	8	13	4	86
Steaming	4	2	2	9	6	5	2			6	1	2	39
Arrachage de sac à main	3	2	1		2		3	1	2		1	1	16
Vol à l'arraché	33	27	34	25	25	22	39	34	29	39	31	23	361
Vol à la tire	114	132	94	107	98	100	308	91	107	104	105	125	1.485
Vol à l'étalage	451	367	395	327	333	308	263	330	297	334	340	332	4.077
Vol par ruse	22	15	17	29	19	24	18	22	19	20	19	14	238
Vol de métaux	18	15	10	7	20	21	17	16	8	11	11	6	160
Vol sur les chantiers	35	32	29	26	24	25	20	28	18	22	17	14	290
Home-invasion	1		1		2	1	2	1		2	2		12
Vol d'animaux	1	5	5	5	8	9	7	9		3	6	3	61
Vol de cargaison	2	6	3	9	3	2	1	3	3	2	4		38

Criminalité ICT

	Jan	Fév	Mar	Avr	Mai	Juin	Juil	Août	Sep	Oct	Nov	Déc	Total
Fraude de cartes de paiements	47	29	48	34	36	41	55	45	49	51	54	30	519
Phishing	160	110	101	100	109	82	90	124	122	121	109	100	1.328
Ransomware	2	3		1	1	1	3	1		1	1	4	18
Shouldersurfing	4	4	4	2	3			1	2	1	1		22
Skimming			1	3	5	1	3	5	8	3	5	2	36



FC Autre

	Jan	Fév	Mar	Avr	Mai	Juin	Juil	Août	Sep	Oct	Nov	Déc	Total
Violence contre les métiers d'intérêt général	48	35	40	41	35	47	35	39	35	34	30	36	455
Viol collectif			1	1	2		2			2	1	3	12
Graffiti	45	31	36	35	30	42	31	34	21	58	37	43	443
Dégradation de voiture	259	227	276	303	289	284	274	289	298	286	251	272	3.308
Rixe au couteau	6	8	3	6	4	8	2	4	9	5	3	3	61

PH Violence intrafamiliale (VIF)

	Jan	Fév	Mar	Avr	Mai	Juin	Juil	Août	Sep	Oct	Nov	Déc	Total
VIF: physique, dans le couple	250	224	252	271	265	298	302	258	278	243	238	238	3.117
VIF: physique, envers des descendants	39	31	42	43	43	52	32	48	42	40	46	43	501
VIF: physique, envers d'autres membres	53	48	49	58	55	51	45	52	59	58	41	57	626

VIF: sexuelle, dans le couple	1	7	6	3	2	3	4	4	4		4	3	41
VIF: sexuelle, envers des descendants			2	1							1	4	8
VIF: sexuelle, envers d'autres membres		1		1	2		1	2			1		8

VIF: psychique, dans le couple	207	177	200	192	157	182	196	210	250	231	173	193	2.368
VIF: psychique, envers des descendants	15	13	17	12	18	17	10	15	22	21	18	16	194
VIF: psychique, envers d'autres membres	17	20	19	18	14	16	16	22	19	22	15	18	216

VIF: économique, dans le couple	27	20	18	21	14	20	21	27	24	12	19	28	251
VIF: économique, envers des descendants	2	2	3	3	3	4	2	3	1	3	1	1	28
VIF: économique, envers d'autres membres	21	16	16	22	12	24	14	10	21	16	20	17	209

PH Hormones et dopage

	Jan	Fév	Mar	Avr	Mai	Juin	Juil	Août	Sep	Oct	Nov	Déc	Total
Dopage humain	7	2	2	6	7	2	7	3	4	5	5	2	52
Engraissement illégal				1			1		1			1	4



PH Drogues

	Jan	Fév	Mar	Avr	Mai	Juin	Juil	Août	Sep	Oct	Nov	Déc	Total
Vente de cocaïne	28	20	19	20	17	23	31	25	20	30	24	20	277
Import-export de cocaïne	3	2	2	4	3	6	3		2	4	7	2	38
Production de drogues synthétiques	1	1		1	1		2		1			1	8
Import-export de drogues synthétiques	1		2	1	1			2		2	1	1	11
Vente de drogues synthétiques	17	20	20	12	20	15	37	31	14	41	19	20	266
Production de cannabis (culture)	5	3	3	1	2	13		3	5	7	2	6	50
Import-export de cannabis en grande quantité			1		1						1		3
Vente de cannabis en grande quantité		1	1	3	1	3	1	2	1	3	2	1	19
Import-export d'héroïne	2		1	1			1	1	1	1			8
Vente-traffic d'héroïne	6	2	8	5	4	3	3	7	5	4	2	1	50

PH Trafic d'armes

	Jan	Fév	Mar	Mai	Juin	Juil	Oct	Nov	Déc	Total
Commerce et production d'arme à feu et mun.	1	2	2	5			2	1	1	14
Commerce et production d'arme non à feu	1				1	1				3

PH Traite des êtres humains

	Jan	Fév	Mar	Avr	Mai	Juin	Juil	Août	Sep	Oct	Nov	Déc	Total
TEH - exploitation économique	4				2			2	2	2	1		13
TEH - exploitation sexuelle	10	7	5	9	8	10	8	7	9	4	8	7	92



PH Violence dans l'espace public

	Jan	Fév	Mar	Avr	Mai	Juin	Juil	Août	Sep	Oct	Nov	Déc	Total
Violence physique (transport public)	36	18	25	26	33	34	22	10	30	18	25	20	297
Violence physique (voie publique)	197	206	228	233	246	312	286	244	296	252	205	195	2.900
Violence physique (autre endroit public)	18	19	20	26	27	38	31	33	29	25	9	12	287
Violence physique (endroit accessible au public)	123	114	111	134	128	112	101	137	122	116	106	112	1.416
Violence sexuelle (transport public)	6	3	4	7	6	11	9	7	5	8	4	7	77
Violence sexuelle (voie publique)	12	14	17	19	19	32	32	12	21	12	18	17	225
Violence sexuelle (autre endroit public)	5	2	7	6	4	13	9	8	9	7	3	3	76
Violence sexuelle (endroit accessible au public)	25	22	28	20	22	24	24	29	16	26	26	26	288
Violence psychique (transport public)	17	17	13	10	16	17	16	14	26	12	11	14	183
Violence psychique (voie publique)	118	132	127	158	128	171	143	159	192	158	100	134	1.720
Violence psychique (autre endroit public)	14	16	11	18	30	22	22	15	18	14	18	23	221
Violence psychique (endroit accessible au public)	64	82	70	56	83	84	65	75	81	72	71	69	872
Vol à main armée (transport public)	3				1	1						2	7
Vol à main armée (voie publique)	4	5	8	4	7	7	6	6	6	6	3	3	65
Vol à main armée (autre endroit public)	3	3	2	1	1			1			1		12
Vol à main armée (endroit accessible au public)	11	2	5	1	5	2	2	1	1	4	3		37
Vol avec violence sans arme (transport public)	6	2	5	5	2	3	2	3	5	7	13	2	55
Vol avec violence sans arme (voie publique)	16	29	28	32	33	33	28	23	35	40	27	22	346
Vol avec violence sans arme (autre endroit public)	1	2	5	6	3	4	6	3	1	2	3	2	38
Vol avec violence sans arme (endr. acces. au pub.)	30	13	21	13	12	23	15	19	5	18	14	18	201

PH Autre

	Jan	Fév	Mar	Avr	Mai	Juin	Juil	Août	Sep	Oct	Nov	Déc	Total
Faux policiers	2			1		5	2		2			3	15
Terrorisme, extrémisme et radicalisme	4	2	12	1		2	1	1	1	5	2	1	32
Cyberharcèlement	54	45	46	47	55	48	39	44	55	54	45	48	580
Fraude à l'identité	139	95	125	110	98	111	112	110	143	104	106	114	1.367

STATISTIQUES POLICIERES DE CRIMINALITE

LIEU DE PERPETRATION: PROVINCE

Oost-Vlaanderen

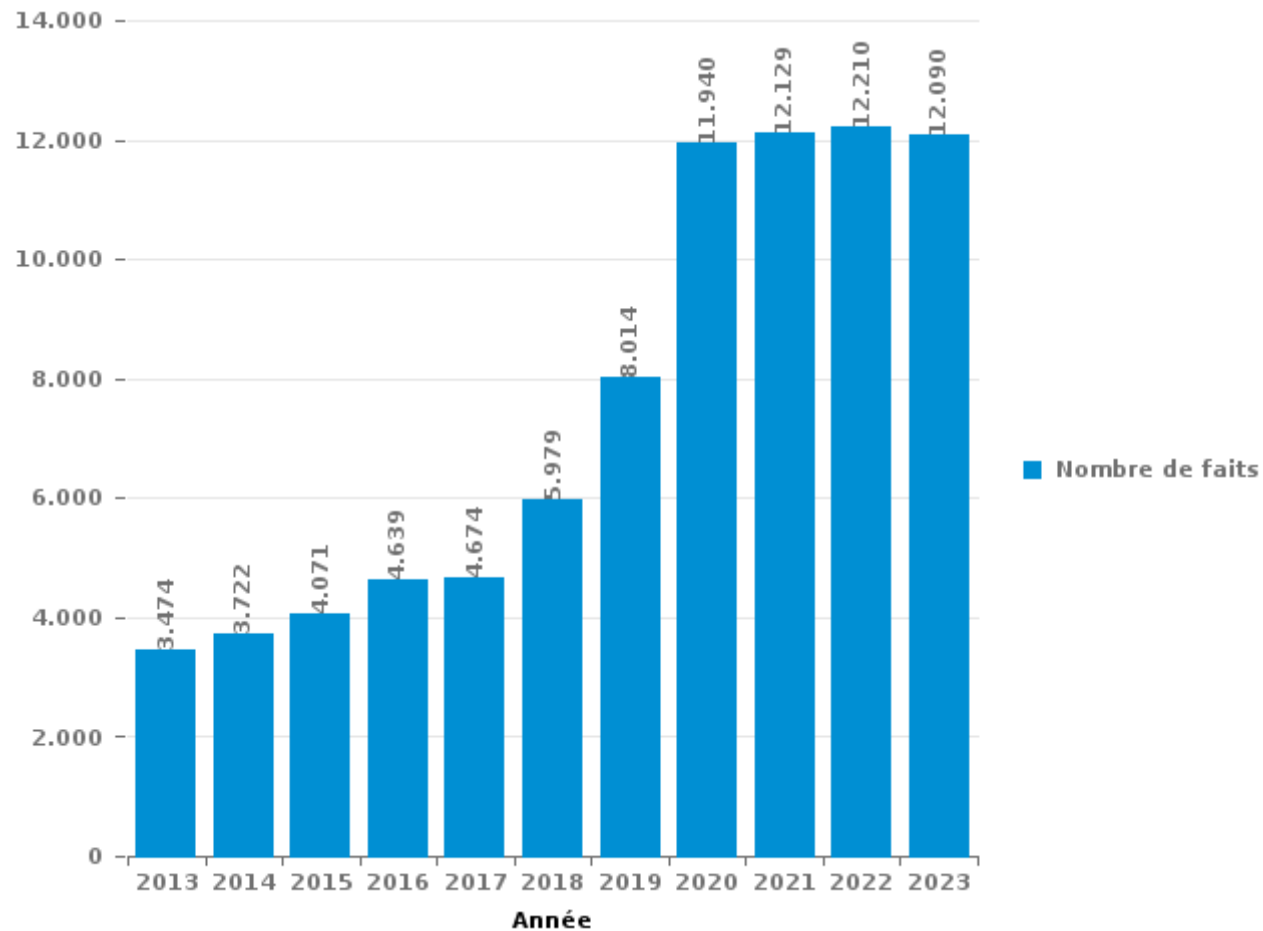
PARTIE III : ICT



Oost-Vlaanderen

Nombre total de délits avec un élément ICT/online, depuis 2013

(Ces chiffres peuvent présenter une sous-estimation, étant tributaires des pratiques de saisie et de contraintes techniques)





Criminalité ICT/online au sens strict

Infractions (exhaustif)

	2013	2014	2015	2016	2017	2018	2019	2020	2021	2022	2023
Criminalité informatique: Fraude informatique:	890	880	862	923	1.060	1.614	2.535	4.706	5.399	5.617	5.387
Criminalité informatique: Hacking:	285	335	344	389	446	658	760	1.052	911	1.202	1.181
Criminalité informatique: Faux en informatique:	98	157	155	140	129	258	442	957	1.171	1.364	1.480
Criminalité informatique: Sabotage:	284	66	51	77	50	46	47	46	53	65	58
Code pénal social: Infr. contre foi publique en droit pénal social: Faux en informatique	4	5	7	5	7	11	17	21	20	24	30
Infr. contre autres valeurs morales et sentiments: Violation de communication par particulier:	9	13	11	10	33	14	11	6		6	8
Infr. contre l'autorité publique: Refus de coopération (informatique et télécom):				2	2	6	9	28	16	21	12
Exercice illégal de l'autorité publique: Violation de communication par fonctionnaire:						1	2		5	2	2
Total:	1.570	1.456	1.430	1.546	1.727	2.608	3.823	6.816	7.575	8.301	8.158

Figures criminelles (à considérer spécifiquement – ne pas additionner avec d'autres éléments – risque de double comptage!)

	2013	2014	2015	2016	2017	2018	2019	2020	2021	2022	2023
Phishing	42	22	20	22	58	171	279	1.031	2.001	1.692	1.328
Fraude de cartes de paiements	294	248	287	302	285	324	427	352	330	457	519
Skimming	23	29	40	38	24	33	57	37	16	31	36
Shouldersurfing	13	10	7	15	30	34	32	18	15	23	22
Ransomware				4	22	26	13	12	33	18	18



Criminalité ICT/online au sens large

Infractions (uniquement si code-fait existe)

	2013	2014	2015	2016	2017	2018	2019	2020	2021	2022	2023
Fraude: Escroquerie: Fraude par internet	1.737	1.761	2.105	2.477	2.327	3.060	4.473	6.636	6.050	5.764	5.890
Infr. contre les moeurs: Voyeurisme: Diffusion enregistrement nudité ou intimité			1	4	66	62	57	81	119	67	
Infr. contre les moeurs: Grooming (contact par ICT avec mineur < 16 ans):		2	31	34	28	45	40	35	28	12	
Infr. contre autres valeurs morales et sentiments: Cyberlokkig (leurre de mineur par ICT):	1		11	10	14	13	13	12	16	18	13
Infr. contre les moeurs: Pornographie enfantine: Accès pornographie enfantine via technologie				6	26	7	9	18	17	11	1
Infr. contre la Sécurité de l'Etat: Terrorisme: Diffuser un message qui incite au terrorisme			7		3	1					3
Armes et explosifs: Autre: Vente par correspondance/internet d'arme à feu	1				1	2		1	2	2	
Infr. contre les moeurs: Incitation à la débauche: Publicité par ICT pour débauche				2	1	1	2	2			
Armes et explosifs: Autre: Vente par correspondance/internet d'autre arme	1	1		1	1			1		2	
Total:	1.740	1.764	2.155	2.534	2.467	3.191	4.594	6.786	6.232	5.876	5.907

Figures criminelles (à considérer spécifiquement – ne pas additionner avec d'autres éléments – risque de double comptage!)

	2013	2014	2015	2016	2017	2018	2019	2020	2021	2022	2023
Cyberharcèlement	419	574	501	547	549	552	573	582	619	552	580

STATISTIQUES POLICIERES DE CRIMINALITE

LIEU DE PERPETRATION: PROVINCE

Oost-Vlaanderen

PARTIE IV : DESTINATION LIEU



Oost-Vlaanderen

Vol et extorsion

	2000	2013	2014	2015	2016	2017	2018	2019	2020	2021	2022	2023
Voie publique	12.905	9.510	9.092	8.172	8.323	7.209	6.805	6.814	4.926	5.414	6.642	6.819
Magasin	5.241	5.543	5.242	4.924	4.410	4.408	4.437	4.565	3.793	4.211	4.752	4.905
Habitation: maison	5.033	6.156	6.275	5.247	4.938	4.026	3.967	3.913	2.745	2.558	3.794	3.569
Horeca	2.970	2.568	2.211	2.107	1.652	1.548	1.416	1.246	515	610	992	1.222
Inconnue	2.013	1.583	1.432	1.472	1.389	1.418	1.398	1.571	977	1.334	1.474	1.202
Habitation: appartement	1.028	1.728	1.872	1.674	1.383	1.418	1.368	1.360	1.092	1.071	1.084	1.136
Emplacement de vélo	555	1.146	1.036	1.098	1.128	1.429	1.390	1.449	1.008	1.657	2.052	1.911
Parking	1.961	1.656	1.532	1.472	1.323	1.250	1.042	1.100	750	821	898	941
Habitation: non précisée	883	1.610	1.481	1.342	1.365	1.162	1.061	1.077	815	882	870	966
Institution d'enseignement	1.515	904	907	819	863	915	774	628	281	420	513	464
Entreprise	1.326	1.063	1.095	1.009	712	676	652	640	404	358	506	468
Habitation: dépendances	604	828	813	826	687	682	681	580	488	497	514	461
Habitation: allée	735	711	828	792	903	579	602	575	413	395	412	481
Station de bus / métro et gare de chemin de fer	839	768	551	652	564	644	641	528	282	422	661	616
Culture et loisirs	774	682	687	623	577	606	521	438	227	223	355	393
Habitation: garage	496	503	526	569	463	521	497	463	405	404	404	429
Autre	232	536	545	510	538	426	451	391	264	309	333	363
Terrain	500	570	439	482	385	436	435	376	261	252	295	279
Infrastructure sportive	598	473	469	416	373	334	302	316	173	144	244	348
Chantier	216	530	480	384	386	359	375	318	252	243	308	286
Service public	385	298	387	365	263	273	308	302	197	181	214	191
Hôpital	410	324	365	280	270	285	249	235	123	129	146	159
Maison de repos	138	237	223	219	227	224	223	196	132	199	202	141
Moyen de transport: train / tram / métro	187	313	258	199	189	140	177	185	121	90	156	202
Habitation: autre	170	226	213	208	178	152	129	121	76	89	89	82
Service	149	205	181	182	151	137	133	122	78	76	79	84
Moyen de transport: voiture	240	168	147	114	184	133	121	97	79	88	71	101
Station essence	161	143	140	135	123	102	116	110	90	71	78	111
Arrêt de bus / tram	125	137	144	126	104	98	118	105	49	56	79	102
Edifice religieux / lieu du culte	193	141	109	129	87	73	103	76	53	45	55	45
Banque / institution financière	153	118	93	91	81	83	91	69	48	41	50	42
Cimetière	120	83	61	134	76	58	78	68	55	76	62	66
Moyen de transport: camion	79	118	114	83	148	78	64	59	51	44	42	44
Médecin / dentiste / pharmacien	60	94	75	78	79	56	69	76	69	43	49	46
Moyen de transport: autre	67	107	74	58	74	73	62	63	48	48	52	59
Moyen de transport: autobus / autocar	57	94	89	59	68	60	79	81	41	30	52	53
Stade	210	93	77	79	53	61	37	40	19	5	5	4
Bâtiment administratif	96	44	52	30	32	55	42	52	19	36	28	31
Aéroport	26	122	101	103	73	2	8	2	1	3	3	2
Maison de débauche	31	36	42	24	23	21	21	19	3	15	15	16
Eaux intérieures et maritimes	46	20	17	29	25	25	25	20	14	9	9	16
Guichet automatique	31	5	14	7	10	12	9	8	7	3	7	8
Installation militaire	6	2		1	1					1	2	
Total	43.564	42.196	40.489	37.323	34.881	32.247	31.077	30.454	21.444	23.603	28.648	28.864



Oost-Vlaanderen

Dégradation de la propriété

	2000	2013	2014	2015	2016	2017	2018	2019	2020	2021	2022	2023
Voie publique	5.002	4.612	4.358	4.093	4.008	3.951	3.479	3.328	2.773	2.874	3.285	3.249
Habitation: résidence principale	2.383	2.343	2.251	2.122	2.273	2.107	2.110	2.079	1.652	1.714	1.815	1.815
Parking	786	1.009	972	942	940	936	913	933	630	704	743	809
Habitation: non précisée	497	637	607	571	561	513	426	467	359	355	437	441
Inconnue	417	307	292	332	310	294	329	314	279	421	280	284
Habitation: allée	380	371	370	348	335	328	278	278	226	224	225	234
Terrain	509	324	305	274	273	278	287	207	226	224	226	214
Habitation: jardin	347	266	281	302	228	248	230	237	178	172	196	157
Horeca	519	284	257	252	235	241	195	172	102	109	170	168
Entreprise	348	235	210	198	200	265	213	169	162	166	157	162
Institution d'enseignement	262	188	175	157	168	203	151	163	121	143	163	187
Culture et loisirs	210	144	156	168	169	138	138	142	117	131	168	148
Magasin	277	185	187	156	141	134	135	119	99	100	125	162
Autre	93	152	173	171	164	158	145	149	112	116	147	146
Habitation: dépendances	244	158	133	175	137	155	132	123	88	103	101	113
Service public	120	122	103	112	81	120	125	124	108	125	129	110
Habitation: garage	146	118	105	120	123	132	129	113	95	97	90	110
Moyen de transport: voiture	225	134	98	95	95	96	104	110	82	83	83	94
Bureau de police	43	71	79	86	90	100	84	82	66	80	85	91
Infrastructure sportive	97	58	70	55	78	66	48	58	45	74	83	60
Habitation: résidence secondaire	39	62	79	61	72	66	79	56	63	63	45	52
Edifice religieux / lieu du culte	74	64	57	55	65	66	45	47	25	42	45	34
Station de bus / métro et gare de chemin de fer	128	70	37	43	28	47	47	31	23	39	51	41
Chantier	63	63	66	51	56	41	38	37	36	42	49	35
Emplacement de vélo	24	47	45	37	34	62	35	53	30	53	76	73
Hôpital	28	43	41	49	41	45	50	68	38	56	50	52
Moyen de transport: autre	50	41	49	27	64	53	31	47	34	39	43	30
Service	34	56	43	56	45	44	34	32	24	31	27	34
Arrêt de bus / tram	16	49	29	49	23	35	31	35	34	33	26	24
Bâtiment administratif	43	26	20	19	31	34	32	26	19	28	40	19
Cimetière	40	26	24	25	33	26	21	33	17	20	28	30
Stade	49	27	28	21	27	31	23	24	13	5	10	7
Banque / institution financière	20	20	30	14	25	30	17	21	15	13	33	14
Station essence	26	19	29	14	18	10	15	15	16	14	18	17
Eaux intérieures et maritimes	22	20	12	12	36	20	9	10	23	21	8	13
Maison de repos	8	17	10	8	23	16	17	10	10	7	11	20
Aéroport	3	41	38	33	25					1		1
Maison de débauche	14	15	8	16	3	5	5	7	4	3	8	6
Médecin / dentiste / pharmacien	8	7	6	9	11	6	10	3	6	7	4	7
Moyen de transport: train / tram / métro	11	12	3	4	4		1	1		3	1	3
Installation militaire		1	1	2	1					1	1	
Total	13.605	12.444	11.837	11.334	11.274	11.100	10.191	9.923	7.950	8.536	9.282	9.266



Oost-Vlaanderen

Infractions contre l'intégrité physique

	2000	2013	2014	2015	2016	2017	2018	2019	2020	2021	2022	2023
Habitation	2.996	4.043	4.146	4.198	4.224	4.265	4.109	4.122	4.119	4.207	4.285	4.502
Voie publique	2.683	2.999	3.048	2.937	3.164	3.043	2.906	2.986	2.395	2.654	3.083	3.179
Horeca	1.162	794	778	806	709	629	577	600	268	289	541	528
Inconnue	334	252	257	233	256	275	260	259	227	354	271	241
Institution d'enseignement	178	283	213	221	287	296	234	307	174	271	317	368
Parking	103	152	152	159	164	184	173	192	157	136	159	186
Culture et loisirs	138	192	155	173	170	198	177	165	65	85	169	159
Service public	65	123	127	109	140	146	137	164	122	143	167	190
Magasin	103	122	103	106	110	114	100	112	121	98	94	128
Station de bus / métro et gare de chemin de fer	48	74	112	91	92	114	111	99	83	116	150	146
Habitation: allée	94	101	119	100	99	88	83	91	104	99	89	85
Hôpital	43	70	66	82	77	88	118	104	108	99	125	148
Entreprise	114	77	86	81	88	99	66	80	75	70	86	92
Terrain	83	75	72	78	108	95	95	79	59	76	84	65
Infrastructure sportive	61	53	61	63	80	64	65	77	38	49	70	85
Autre	24	51	62	58	64	60	73	60	44	59	59	70
Habitation: jardin	58	41	51	81	54	57	55	50	44	41	58	49
Arrêt de bus / tram	19	31	29	31	42	49	43	46	28	26	45	50
Moyen de transport: train / tram / métro	17	57	39	46	51	23	25	25	14	47	37	27
Moyen de transport: autobus / autocar	16	44	40	35	39	25	37	25	15	27	37	50
Stade	60	35	35	56	38	26	28	26	18	7	19	18
Moyen de transport: autre	26	18	28	20	27	36	18	27	31	19	24	37
Bureau de police	28	23	22	22	37	29	13	30	19	23	15	28
Maison de repos	11	10	17	8	26	16	26	23	23	27	29	37
Service	15	16	31	19	16	24	22	14	14	17	15	17
Station essence	4	8	8	5	11	12	12	21	14	15	17	20
Maison de débauche	19	30	20	11	10	8	7	10	5	2	11	5
Edifice religieux / lieu du culte	6	8	5	4	4	11	3	6	1	4	5	4
Banque / institution financière	4	3	6	5	9	5	4	5	6	3	3	4
Aéroport	2	14	9	17	8	2						
Bâtiment administratif	4	3	2	6	6	4	6	1	5	1	6	6
Médecin / dentiste / pharmacien	3	2	3	2	6	4	6	3	2	7	4	7
Eaux intérieures et maritimes	2	5	4	2	2	1	3		4	4	3	6
Installation militaire	2										1	1
Total	8.525	9.809	9.906	9.865	10.218	10.090	9.592	9.809	8.402	9.075	10.078	10.538

STATISTIQUES POLICIERES DE CRIMINALITE

LIEU DE PERPETRATION: PROVINCE

Oost-Vlaanderen

PARTIE V : OBJETS ET MOYENS DE TRANSPORT

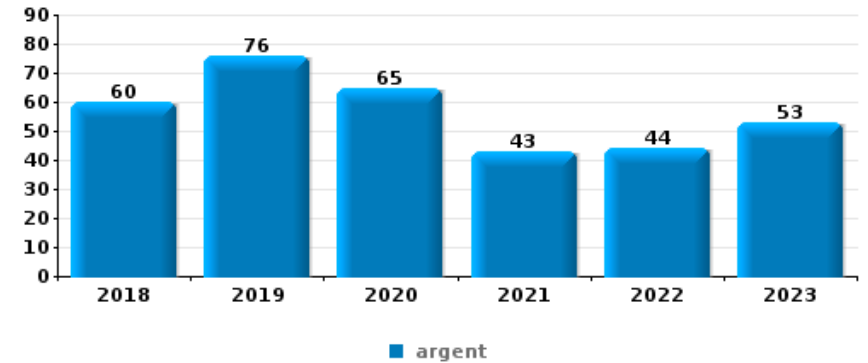


Oost-Vlaanderen

Vol à main armée

Top 10 Objets volés (sbd nombre de faits)

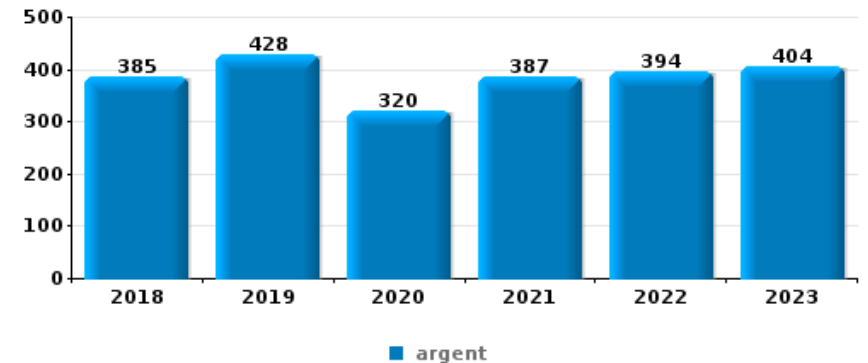
	2018	2019	2020	2021	2022	2023
1 argent	60	76	65	43	44	53
2 GSM et accessoires	29	40	28	41	36	42
3 carte d'identité / passeport	15	23	11	15	13	19
4 carte bancaire / carte de crédit	14	15	12	15	11	19
5 portefeuille	11	17	7	7	8	13
6 vêtement	13	11	7	5	5	13
7 bijouterie / montre	13	12	3	5	6	7
8 permis de conduire	4	10	6	9	6	10
9 multimédia	5	8	6	6	6	13
10 autre document officiel	7	9	3	4	9	8



Vol dans ou sur un véhicule

Top 10 Objets volés (sbd nombre de faits)

	2018	2019	2020	2021	2022	2023
1 argent	385	428	320	387	394	404
2 permis de conduire	320	324	228	321	347	362
3 outillage	326	423	268	239	336	289
4 carte d'identité / passeport	305	313	221	309	331	351
5 carte bancaire / carte de crédit	275	292	220	272	337	383
6 ordinateur et accessoires	262	306	195	183	278	216
7 portefeuille	222	219	162	226	259	245
8 GSM et accessoires	187	172	126	186	186	177
9 lunettes / verres de contact	176	186	130	152	152	170
10 vêtement	159	195	124	137	180	166

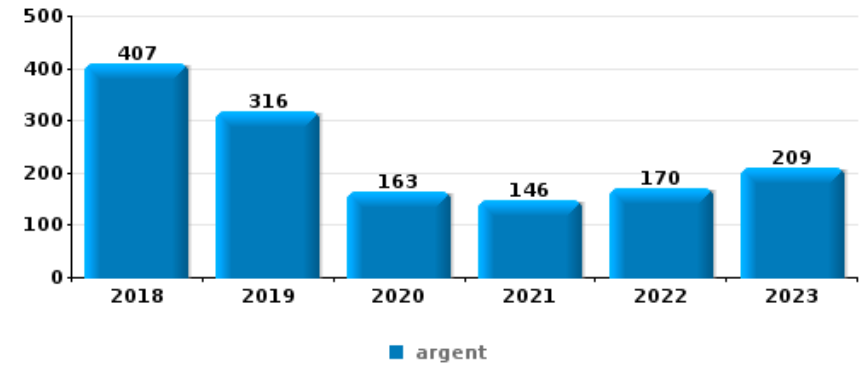




Cambrilage ds entreprise ou commerce

Top 10 Objets volés (sbd nombre de faits)

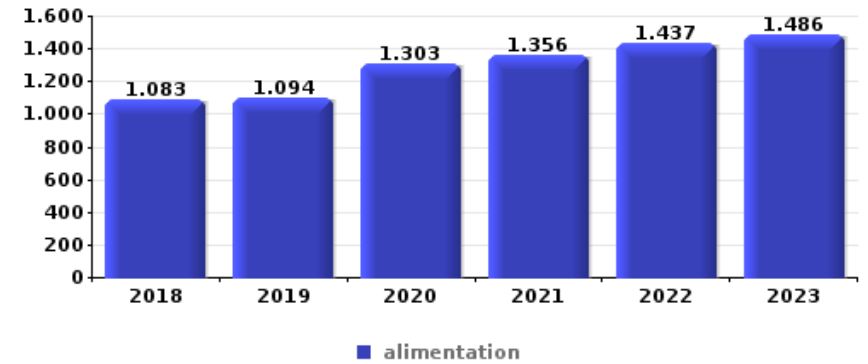
		2018	2019	2020	2021	2022	2023
1	argent	407	316	163	146	170	209
2	alimentation	71	70	45	38	51	59
3	coffre-fort / coffret (argent) / caisse	79	79	24	35	39	61
4	ordinateur et accessoires	88	60	33	38	33	41
5	outillage	46	38	36	26	31	33
6	tabac	54	40	19	17	26	22
7	multimédia	39	31	21	28	16	23
8	GSM et accessoires	31	36	17	17	22	21
9	clé	29	28	16	19	19	32
10	vêtement	19	30	15	9	23	21



Vol à l'étalage

Top 10 Objets volés (sbd nombre de faits)

		2018	2019	2020	2021	2022	2023
1	alimentation	1.083	1.094	1.303	1.356	1.437	1.486
2	tabac	376	560	432	551	776	564
3	vêtement	583	538	342	400	441	524
4	parfum / produit de beauté	289	266	237	268	393	527
5	multimédia	212	234	209	271	224	249
6	bijouterie / montre	160	214	146	211	217	167
7	ordinateur et accessoires	167	161	155	167	162	161
8	GSM et accessoires	64	73	38	53	46	58
9	outillage	39	57	29	38	52	60
10	lunettes / verres de contact	47	32	21	13	39	56

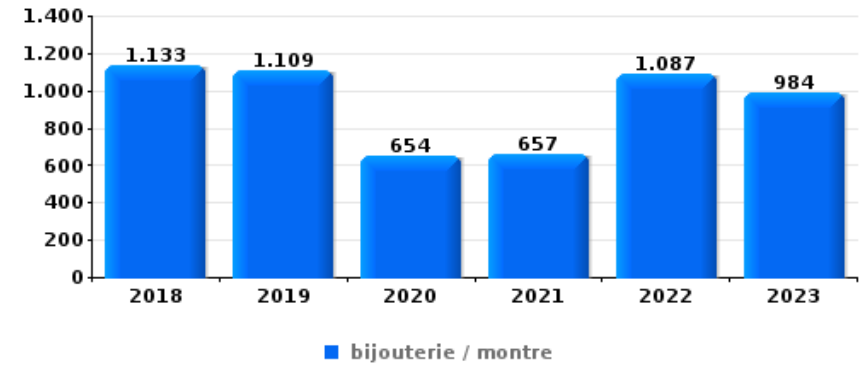




Cambrassage dans habitation

Top 10 Objets volés (sbd nombre de faits)

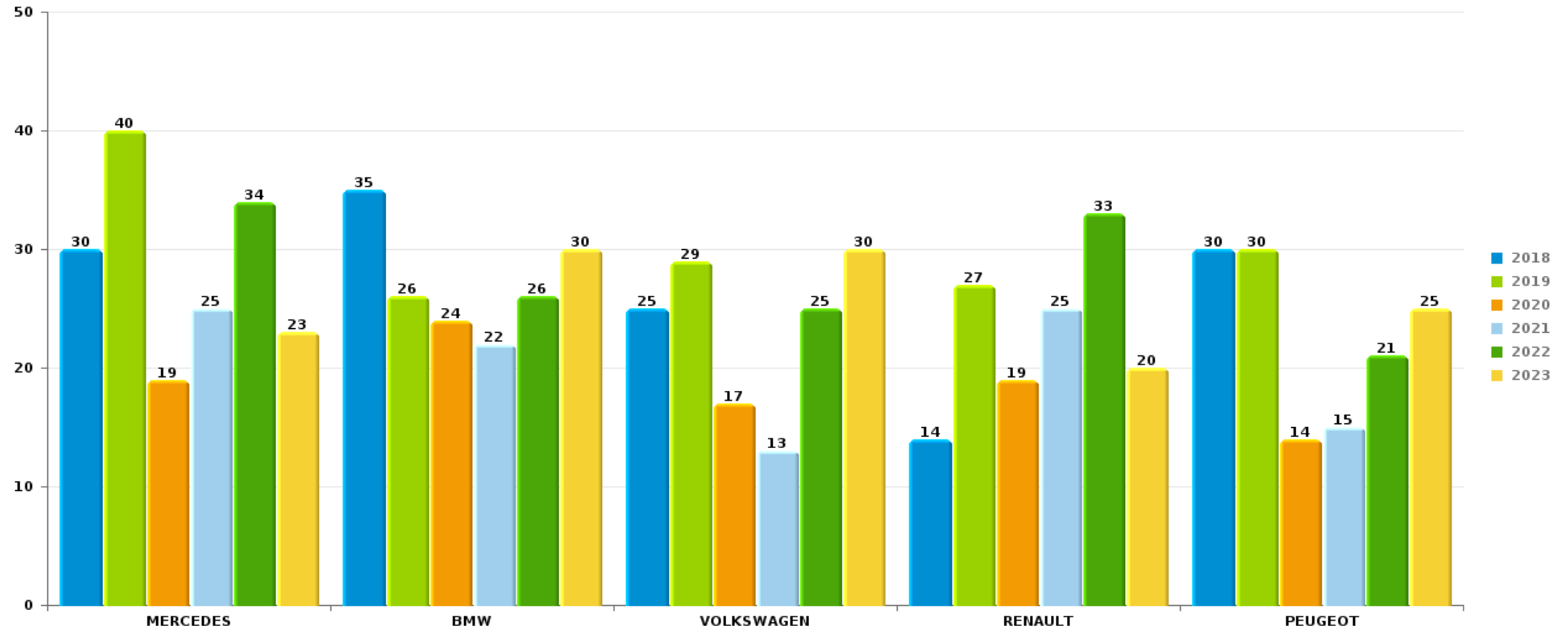
	2018	2019	2020	2021	2022	2023
1 bijouterie / montre	1.133	1.109	654	657	1.087	984
2 argent	948	961	567	516	821	741
3 ordinateur et accessoires	382	348	246	166	245	222
4 multimédia	309	286	192	193	242	223
5 vêtement	241	201	148	130	174	211
6 outillage	192	188	118	114	120	139
7 GSM et accessoires	179	197	103	96	116	123
8 clé	144	176	80	80	127	109
9 portefeuille	136	152	95	87	108	96
10 carte d'identité / passeport	117	158	92	84	105	79



Remarque: en ce qui concerne les objets, aucun total n'est reproduit étant donné que plusieurs objets peuvent avoir été volés lors d'un même fait.

Oost-VlaanderenVol de voiture

Nombre de voitures volées par marque (Top 5)



STATISTIQUES POLICIERES DE CRIMINALITE

LIEU DE PERPETRATION: PROVINCE

Oost-Vlaanderen

PARTIE VI : SUSPECTS



Partie 1: Niveau FAITS (comptage du nombre de faits pour lesquels un certain type de suspect est impliqué)

1.1. Nombre d'infractions selon le sexe des suspects identifiés (par catégorie principale)

Étant donné que, tant un suspect identifié masculin qu'un suspect identifié féminin peuvent être impliqués lors d'un même fait, il est possible que la somme des colonnes «Hommes» et «Femmes» soit supérieure à la valeur de la colonne «Total...» (voir également la note méthodologique)

Oost-Vlaanderen

2023

Catégorie principale / Sexe	Nombre total de faits avec au moins 1 suspect	Hommes	%	Femmes	%
Drogues	7.061	6.451	91,4%	745	10,6%
Vol et extorsion	6.030	4.702	78,0%	1.661	27,5%
Infr. contre l'intégrité physique	4.274	3.688	86,3%	1.098	25,7%
Ivresse et alcool	2.900	2.448	84,4%	458	15,8%
Registre de population	2.653	1.910	72,0%	829	31,2%
Législation sur les étrangers	2.522	2.212	87,7%	312	12,4%
Fraude	1.990	1.570	78,9%	564	28,3%
Infr. contre autres valeurs morales et sentiments	1.995	1.591	79,7%	479	24,0%
Infr. contre la sécurité publique	1.617	1.464	90,5%	195	12,1%
Dégradation de la propriété	1.528	1.324	86,6%	223	14,6%
Armes et explosifs	1.324	1.226	92,6%	121	9,1%
Infr. contre l'autorité publique	974	832	85,4%	160	16,4%
Environnement	711	565	79,5%	227	31,9%
Criminalité informatique	694	550	79,3%	205	29,5%
Protection de la jeunesse	556	323	58,1%	310	55,8%
Infr. contre la foi publique	606	502	82,8%	122	20,1%

CRIMINALITE ENREGISTREE: SUSPECTS



Catégorie principale / Sexe	Nombre total de faits avec au moins 1 suspect	Hommes	%	Femmes	%
Infr. contre les moeurs	523	500	95,6%	28	5,4%
Code pénal social	255	205	80,4%	95	37,3%
Infr. contre la famille	250	93	37,2%	160	64,0%
Autres lois spéciales	196	162	82,7%	38	19,4%
Protection de la personne	141	109	77,3%	34	24,1%
Législation économique	110	95	86,4%	26	23,6%
Loi du football	85	84	98,8%	3	3,5%
Travail	75	63	84,0%	15	20,0%
Santé publique	66	49	74,2%	25	37,9%
Carte d'identité	68	64	94,1%	5	7,4%
Infr. contre la liberté individuelle	55	46	83,6%	10	18,2%
Protection des revenus publics	45	41	91,1%	7	15,6%
Hormones et dopage	41	41	100,0%	1	2,4%
Traite des êtres humains	15	15	100,0%	5	33,3%
Pratiques commerciales	13	12	92,3%	2	15,4%
Sécurité privée	9	9	100,0%		
Marchand de sommeil	7	6	85,7%	2	28,6%
Infr. relative au statut juridique de l'enfant	6	5	83,3%	2	33,3%
Contravention Code pénal	6	3	50,0%	3	50,0%
Exercice illégal de l'autorité publique	6	6	100,0%		
Autres infractions Code pénal	2	2	100,0%		
Infr. contre la Sécurité de l'Etat	1	1	100,0%		
Protection physique matières radioactives	1	1	100,0%		
Provocation crime ou délits	1	1	100,0%		
Total	39.412	32.971	83,7%	8.170	20,7%



1.2. Nombre d'infractions selon le sexe des suspects identifiés (par figure criminelle)

Étant donné que, tant un suspect identifié masculin qu'un suspect identifié féminin peuvent être impliqués lors d'un même fait, il est possible que la somme des colonnes «Hommes» et «Femmes» soit supérieure à la valeur de la colonne «Total...» (voir également la note méthodologique)

Oost-Vlaanderen

2023

FC Vol moyen de transport

Figure criminelle / Sexe	Nombre total de faits avec au moins 1 suspect identifié	Hommes	%	Femmes	%
Vol de voiture	95	86	90,5%	10	10,5%
Vol de moto	9	9	100,0%		
Carjacking	7	6	85,7%	1	14,3%
Homejacking	3	3	100,0%		
Vol dans les garages	2	2	100,0%		
Vol de vélomoteur	52	49	94,2%	7	13,5%
Vol de vélo	450	417	92,7%	47	10,4%
Total	PA	PA	PA	PA	PA

FC Cambriolage

Figure criminelle / Sexe	Nombre total de faits avec au moins 1 suspect identifié	Hommes	%	Femmes	%
Cambriolage dans habitation	322	304	94,4%	41	12,7%
Cambriolage ds entreprise ou commerce	113	108	95,6%	14	12,4%
Cambriolage ds service public ou bâtiment administ	52	52	100,0%	5	9,6%
Vol au béliet	1	1	100,0%		
Cambriolage dans bâtiment (total)	487	464	95,3%	60	12,3%
Total	PA	PA	PA	PA	PA



FC Vol autre

Figure criminelle / Sexe	Nombre total de faits avec au moins 1 suspect identifié	Hommes	%	Femmes	%
Vol à main armée	66	64	97,0%	4	6,1%
Vol avec violence sans arme	335	317	94,6%	35	10,4%
Vol dans ou sur un véhicule	305	299	98,0%	12	3,9%
Vol d'armes et explosifs	18	18	100,0%		
Steaming	23	23	100,0%	1	4,3%
Arrachage de sac à main	4	4	100,0%		
Vol à l'arraché	75	69	92,0%	9	12,0%
Vol à la tire	149	133	89,3%	21	14,1%
Vol à l'étalage	2.957	1.951	66,0%	1.193	40,3%
Vol par ruse	73	64	87,7%	15	20,5%
Vol de métaux	23	21	91,3%	3	13,0%
Vol sur les chantiers	35	35	100,0%	2	5,7%
Home-invasion	4	4	100,0%	1	25,0%
Vol d'animaux	12	9	75,0%	4	33,3%
Total	PA	PA	PA	PA	PA

Criminalité ICT

Figure criminelle / Sexe	Nombre total de faits avec au moins 1 suspect identifié	Hommes	%	Femmes	%
Fraude de cartes de paiements	96	88	91,7%	12	12,5%
Phishing	114	92	80,7%	43	37,7%
Ransomware	1	1	100,0%	1	100,0%
Shouldersurfing	2	2	100,0%		
Skimming	2	2	100,0%		
Total	PA	PA	PA	PA	PA



FC Autre

Figure criminelle / Sexe	Nombre total de faits avec au moins 1 suspect identifié	Hommes	%	Femmes	%
Violence contre les métiers d'intérêt général	302	228	75,5%	78	25,8%
Viol collectif	6	6	100,0%		
Graffiti	31	28	90,3%	4	12,9%
Dégradation de voiture	325	277	85,2%	47	14,5%
Rixe au couteau	40	36	90,0%	6	15,0%
Total	PA	PA	PA	PA	PA

PH Violence intrafamiliale (VIF)

Figure criminelle / Sexe	Nombre total de faits avec au moins 1 suspect identifié	Hommes	%	Femmes	%
VIF: physique, dans le couple	1.396	1.250	89,5%	485	34,7%
VIF: physique, envers des descendants	248	197	79,4%	87	35,1%
VIF: physique, envers d'autres membres	379	319	84,2%	99	26,1%
VIF: sexuelle, dans le couple	36	36	100,0%	1	2,8%
VIF: sexuelle, envers des descendants	6	6	100,0%		
VIF: sexuelle, envers d'autres membres	8	7	87,5%	2	25,0%
VIF: psychique, dans le couple	946	703	74,3%	260	27,5%
VIF: psychique, envers des descendants	167	115	68,9%	83	49,7%
VIF: psychique, envers d'autres membres	202	144	71,3%	69	34,2%
VIF: économique, dans le couple	226	187	82,7%	41	18,1%
VIF: économique, envers des descendants	23	14	60,9%	10	43,5%
VIF: économique, envers d'autres membres	122	99	81,1%	25	20,5%
Total	PA	PA	PA	PA	PA

CRIMINALITE ENREGISTREE: SUSPECTS



PH Hormones et dopage

Figure criminelle / Sexe	Nombre total de faits avec au moins 1 suspect identifié	Hommes	%	Femmes	%
Dopage humain	49	48	98,0%	3	6,1%
Engraissement illégal	2			2	100,0%
Total	PA	PA	PA	PA	PA

PH Drogues

Figure criminelle / Sexe	Nombre total de faits avec au moins 1 suspect identifié	Hommes	%	Femmes	%
Vente de cocaïne	219	212	96,8%	32	14,6%
Import-export de cocaïne	20	20	100,0%	2	10,0%
Production de drogues synthétiques	5	5	100,0%	1	20,0%
Import-export de drogues synthétiques	8	7	87,5%	3	37,5%
Vente de drogues synthétiques	212	202	95,3%	44	20,8%
Production de cannabis (culture)	41	41	100,0%	9	22,0%
Import-export de cannabis en grande quantité	3	3	100,0%		
Vente de cannabis en grande quantité	17	17	100,0%	5	29,4%
Import-export d'héroïne	6	6	100,0%	1	16,7%
Vente-traffic d'héroïne	45	44	97,8%	9	20,0%
Total	PA	PA	PA	PA	PA

PH Trafic d'armes

Figure criminelle / Sexe	Nombre total de faits avec au moins 1 suspect identifié	Hommes	%	Femmes	%
Commerce et production d'arme à feu et mun.	9	9	100,0%	1	11,1%
Commerce et production d'arme non à feu	2	2	100,0%		
Total	PA	PA	PA	PA	PA



PH Traite des êtres humains

Figure criminelle / Sexe	Nombre total de faits avec au moins 1 suspect identifié	Hommes	%	Femmes	%
TEH - exploitation économique	9	9	100,0%	3	33,3%
TEH - exploitation sexuelle	28	26	92,9%	5	17,9%
Total	PA	PA	PA	PA	PA

PH Violence dans l'espace public

Figure criminelle / Sexe	Nombre total de faits avec au moins 1 suspect identifié	Hommes	%	Femmes	%
Violence physique (transport public)	139	112	80,6%	34	24,5%
Violence physique (voie publique)	1.476	1.307	88,6%	262	17,8%
Violence physique (autre endroit public)	153	128	83,7%	30	19,6%
Violence physique (endroit accessible au public)	661	563	85,2%	128	19,4%
Violence sexuelle (transport public)	34	33	97,1%	2	5,9%
Violence sexuelle (voie publique)	74	71	95,9%	3	4,1%
Violence sexuelle (autre endroit public)	22	20	90,9%	3	13,6%
Violence sexuelle (endroit accessible au public)	79	78	98,7%	1	1,3%
Violence psychique (transport public)	72	59	81,9%	14	19,4%
Violence psychique (voie publique)	682	597	87,5%	101	14,8%
Violence psychique (autre endroit public)	116	98	84,5%	18	15,5%
Violence psychique (endroit accessible au public)	328	274	83,5%	62	18,9%
Vol à main armée (transport public)	2	2	100,0%		
Vol à main armée (voie publique)	26	26	100,0%		
Vol à main armée (autre endroit public)	4	4	100,0%	1	25,0%
Vol à main armée (endroit accessible au public)	19	18	94,7%	2	10,5%
Vol avec violence sans arme (transport public)	19	18	94,7%	1	5,3%
Vol avec violence sans arme (voie publique)	99	97	98,0%	6	6,1%
Vol avec violence sans arme (autre endroit public)	8	8	100,0%		
Vol avec violence sans arme (endr. acces. au pub.)	111	100	90,1%	17	15,3%
Total	PA	PA	PA	PA	PA



PH Autre

Figure criminelle / Sexe	Nombre total de faits avec au moins 1 suspect identifié	Hommes	%	Femmes	%
Faux policiers	3	3	100,0%		
Terrorisme, extrémisme et radicalisme	14	12	85,7%	2	14,3%
Cyberharcèlement	244	200	82,0%	52	21,3%
Fraude à l'identité	376	308	81,9%	83	22,1%
Total	PA	PA	PA	PA	PA



1.3. Nombre d'infractions selon l'âge des suspects identifiés (par catégorie principale)

Étant donné que, tant un suspect identifié mineur qu'un suspect identifié majeur peuvent être impliqués lors d'un même fait, il est possible que la somme des colonnes «Mineur» et «Majeur» soit supérieure à la valeur de la colonne «Total...» (voir également la note méthodologique)

2023

Catégorie principale / Âge	Nombre total de faits avec au moins 1 suspect identifié	Mineur	%	Majeur	%
Drogues	7.061	771	10,9%	6.331	89,7%
Vol et extorsion	6.030	1.086	18,0%	5.127	85,0%
Infr. contre l'intégrité physique	4.274	521	12,2%	3.869	90,5%
Ivresse et alcool	2.900	25	0,9%	2.877	99,2%
Registre de population	2.653	27	1,0%	2.634	99,3%
Législation sur les étrangers	2.522	181	7,2%	2.366	93,8%
Fraude	1.990	74	3,7%	1.942	97,6%
Infr. contre autres valeurs morales et sentiments	1.995	61	3,1%	1.943	97,4%
Infr. contre la sécurité publique	1.617	167	10,3%	1.470	90,9%
Dégradation de la propriété	1.528	236	15,4%	1.317	86,2%
Armes et explosifs	1.324	146	11,0%	1.182	89,3%
Infr. contre l'autorité publique	974	96	9,9%	884	90,8%
Environnement	711	19	2,7%	695	97,7%
Criminalité informatique	694	65	9,4%	645	92,9%
Infr. contre la foi publique	606	31	5,1%	577	95,2%
Protection de la jeunesse	556	294	52,9%	268	48,2%
Infr. contre les moeurs	523	68	13,0%	460	88,0%
Code pénal social	255	4	1,6%	252	98,8%
Infr. contre la famille	250			250	100,0%
Autres lois spéciales	196	20	10,2%	179	91,3%
Protection de la personne	141	8	5,7%	133	94,3%
Législation économique	110	2	1,8%	109	99,1%
Loi du football	85	6	7,1%	81	95,3%
Travail	75	2	2,7%	74	98,7%
Carte d'identité	68	12	17,6%	56	82,4%
Santé publique	66	5	7,6%	61	92,4%
Infr. contre la liberté individuelle	55	4	7,3%	53	96,4%
Protection des revenus publics	45	1	2,2%	45	100,0%
Hormones et dopage	41			41	100,0%



Catégorie principale / Âge	Nombre total de faits avec au moins 1 suspect identifié	Mineur	%	Majeur	%
Traite des êtres humains	15			15	100,0%
Pratiques commerciales	13			13	100,0%
Sécurité privée	9			9	100,0%
Marchand de sommeil	7			7	100,0%
Contravention Code pénal	6			6	100,0%
Exercice illégal de l'autorité publique	6			6	100,0%
Infr. relative au statut juridique de l'enfant	6			6	100,0%
Autres infractions Code pénal	2			2	100,0%
Infr. contre la Sécurité de l'Etat	1			1	100,0%
Protection physique matières radioactives	1	1	100,0%		
Provocation crime ou délits	1			1	100,0%
Total	39.412	3.933	10,0%	35.987	91,3%



1.4. Nombre d'infractions selon l'âge des suspects identifiés (par figure criminelle)

Étant donné que, tant un suspect identifié mineur qu'un suspect identifié majeur peuvent être impliqués lors d'un même fait, il est possible que la somme des colonnes «Mineur» et «Majeur» soit supérieure à la valeur de la colonne «Total...» (voir également la note méthodologique)

2023

FC Vol moyen de transport

Figure criminelle / Âge	Nombre total de faits avec au moins 1 suspect identifié	Mineur	%	Majeur	%
Vol de voiture	95	16	16,84%	85	89,47%
Vol de moto	9	3	33,33%	6	66,67%
Carjacking	7	1	14,29%	7	100,00%
Homejacking	3		/	3	100,00%
Vol dans les garages	2	1	50,00%	2	100,00%
Vol de vélomoteur	52	26	50,00%	32	61,54%
Vol de vélo	450	75	16,67%	390	86,67%
Total	PA	PA	PA	PA	PA

FC Cambriolage

Figure criminelle / Âge	Nombre total de faits avec au moins 1 suspect identifié	Mineur	%	Majeur	%
Cambriolage dans habitation	322	32	9,94%	300	93,17%
Cambriolage ds entreprise ou commerce	113	30	26,55%	92	81,42%
Cambriolage ds service public ou bâtiment administ	52	20	38,46%	34	65,38%
Vol au bélier	1		/	1	100,00%
Cambriolage dans bâtiment (total)	487	82	16,84%	426	87,47%
Total	PA	PA	PA	PA	PA



FC Vol autre

Figure criminelle / Âge	Nombre total de faits avec au moins 1 suspect identifié	Mineur	%	Majeur	%
Vol à main armée	66	28	42,42%	47	71,21%
Vol avec violence sans arme	335	90	26,87%	263	78,51%
Vol dans ou sur un véhicule	305	71	23,28%	253	82,95%
Vol d'armes et explosifs	18	4	22,22%	15	83,33%
Steaming	23	21	91,30%	5	21,74%
Arrachage de sac à main	4		/	4	100,00%
Vol à l'arraché	75	14	18,67%	65	86,67%
Vol à la tire	149	28	18,79%	135	90,60%
Vol à l'étalage	2.957	537	18,16%	2.482	83,94%
Vol par ruse	73	18	24,66%	62	84,93%
Vol de métaux	23		/	23	100,00%
Vol sur les chantiers	35		/	35	100,00%
Home-invasion	4	1	25,00%	3	75,00%
Vol d'animaux	12	1	8,33%	11	91,67%
Total	PA	PA	PA	PA	PA

Criminalité ICT

Figure criminelle / Âge	Nombre total de faits avec au moins 1 suspect identifié	Mineur	%	Majeur	%
Fraude de cartes de paiements	96	20	20,83%	83	86,46%
Phishing	114	5	4,39%	110	96,49%
Ransomware	1		/	1	100,00%
Shouldersurfing	2		/	2	100,00%
Skimming	2		/	2	100,00%
Total	PA	PA	PA	PA	PA

CRIMINALITE ENREGISTREE: SUSPECTS



FC Autre

Figure criminelle / Âge	Nombre total de faits avec au moins 1 suspect identifié	Mineur	%	Majeur	%
Violence contre les métiers d'intérêt général	302	67	22,19%	237	78,48%
Viol collectif	6		/	6	100,00%
Graffiti	31	11	35,48%	21	67,74%
Dégradation de voiture	325	28	8,62%	299	92,00%
Rixe au couteau	40	6	15,00%	35	87,50%
Total	PA	PA	PA	PA	PA

PH Violence intrafamiliale (VIF)

Figure criminelle / Âge	Nombre total de faits avec au moins 1 suspect identifié	Mineur	%	Majeur	%
VIF: physique, dans le couple	1.396	7	0,50%	1.394	99,86%
VIF: physique, envers des descendants	248	16	6,45%	243	97,98%
VIF: physique, envers d'autres membres	379	54	14,25%	338	89,18%
VIF: sexuelle, dans le couple	36	4	11,11%	33	91,67%
VIF: sexuelle, envers des descendants	6		/	6	100,00%
VIF: sexuelle, envers d'autres membres	8	2	25,00%	8	100,00%
VIF: psychique, dans le couple	946	5	0,53%	941	99,47%
VIF: psychique, envers des descendants	167	9	5,39%	161	96,41%
VIF: psychique, envers d'autres membres	202	24	11,88%	182	90,10%
VIF: économique, dans le couple	226	2	0,88%	224	99,12%
VIF: économique, envers des descendants	23	2	8,70%	21	91,30%
VIF: économique, envers d'autres membres	122	16	13,11%	107	87,70%
Total	PA	PA	PA	PA	PA

PH Hormones et dopage

Figure criminelle / Âge	Nombre total de faits avec au moins 1 suspect identifié	Majeur	%
Dopage humain	49	49	100,00%
Engraissement illégal	2	2	100,00%
Total	PA	PA	PA

CRIMINALITE ENREGISTREE: SUSPECTS



PH Drogues

Figure criminelle / Âge	Nombre total de faits avec au moins 1 suspect identifié	Mineur	%	Majeur	%
Vente de cocaïne	219	13	5,94%	212	96,80%
Import-export de cocaïne	20	2	10,00%	20	100,00%
Production de drogues synthétiques	5		/	5	100,00%
Import-export de drogues synthétiques	8	1	12,50%	8	100,00%
Vente de drogues synthétiques	212	29	13,68%	189	89,15%
Production de cannabis (culture)	41		/	41	100,00%
Import-export de cannabis en grande quantité	3	1	33,33%	3	100,00%
Vente de cannabis en grande quantité	17	1	5,88%	17	100,00%
Import-export d'héroïne	6	1	16,67%	6	100,00%
Vente-traffic d'héroïne	45	3	6,67%	43	95,56%
Total	PA	PA	PA	PA	PA

PH Trafic d'armes

Figure criminelle / Âge	Nombre total de faits avec au moins 1 suspect identifié	Mineur	%	Majeur	%
Commerce et production d'arme à feu et mun.	9	1	11,11%	8	88,89%
Commerce et production d'arme non à feu	2		/	2	100,00%
Total	PA	PA	PA	PA	PA

PH Traite des êtres humains

Figure criminelle / Âge	Nombre total de faits avec au moins 1 suspect identifié	Mineur	%	Majeur	%
TEH - exploitation économique	9		/	9	100,00%
TEH - exploitation sexuelle	28	3	10,71%	26	92,86%
Total	PA	PA	PA	PA	PA



PH Violence dans l'espace public

Figure criminelle / Âge	Nombre total de faits avec au moins 1 suspect identifié	Mineur	%	Majeur	%
Violence physique (transport public)	139	45	32,37%	104	74,82%
Violence physique (voie publique)	1.476	212	14,36%	1.320	89,43%
Violence physique (autre endroit public)	153	49	32,03%	116	75,82%
Violence physique (endroit accessible au public)	661	76	11,50%	598	90,47%
Violence sexuelle (transport public)	34	4	11,76%	30	88,24%
Violence sexuelle (voie publique)	74	4	5,41%	70	94,59%
Violence sexuelle (autre endroit public)	22	5	22,73%	17	77,27%
Violence sexuelle (endroit accessible au public)	79	9	11,39%	71	89,87%
Violence psychique (transport public)	72	24	33,33%	52	72,22%
Violence psychique (voie publique)	682	67	9,82%	620	90,91%
Violence psychique (autre endroit public)	116	12	10,34%	104	89,66%
Violence psychique (endroit accessible au public)	328	24	7,32%	307	93,60%
Vol à main armée (transport public)	2	1	50,00%	1	50,00%
Vol à main armée (voie publique)	26	13	50,00%	18	69,23%
Vol à main armée (autre endroit public)	4	1	25,00%	4	100,00%
Vol à main armée (endroit accessible au public)	19	11	57,89%	10	52,63%
Vol avec violence sans arme (transport public)	19	7	36,84%	14	73,68%
Vol avec violence sans arme (voie publique)	99	35	35,35%	69	69,70%
Vol avec violence sans arme (autre endroit public)	8	6	75,00%	3	37,50%
Vol avec violence sans arme (endr. acces. au pub.)	111	24	21,62%	94	84,68%
Total	PA	PA	PA	PA	PA

CRIMINALITE ENREGISTREE: SUSPECTS



PH Autre

Figure criminelle / Âge	Nombre total de faits avec au moins 1 suspect identifié	Mineur	%	Majeur	%
Faux policiers	3		/	3	100,00%
Terrorisme, extrémisme et radicalisme	14	4	28,57%	10	71,43%
Cyberharcèlement	244	19	7,79%	226	92,62%
Fraude à l'identité	376	18	4,79%	360	95,74%
Total	PA	PA	PA	PA	PA



Partie 2: Niveau SUSPECTS-FAIT (comptage du nombre de combinaisons suspect-fait)

2.1. Nombre de suspects-fait selon le sexe des suspects identifiés (TOP 5 des catégories principales)

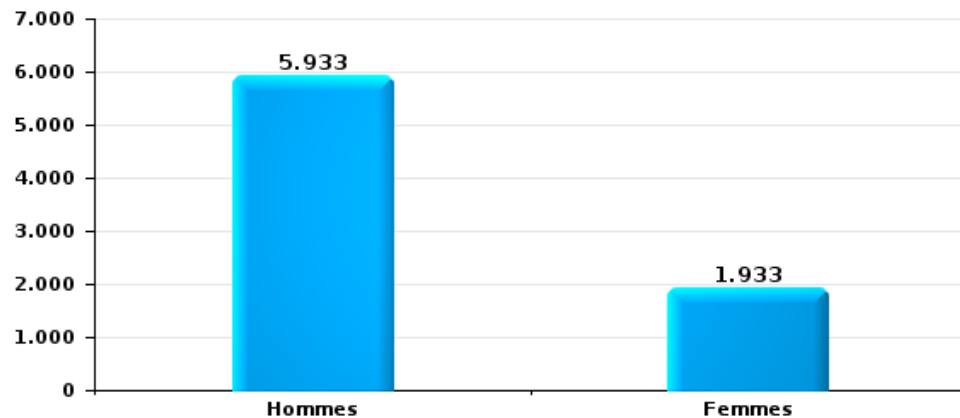
Lorsqu'un même suspect a commis plusieurs faits durant la période considérée, il est aussi comptabilisé plusieurs fois (voir également la note méthodologique)

Oost-Vlaanderen

2023

Vol et extorsion

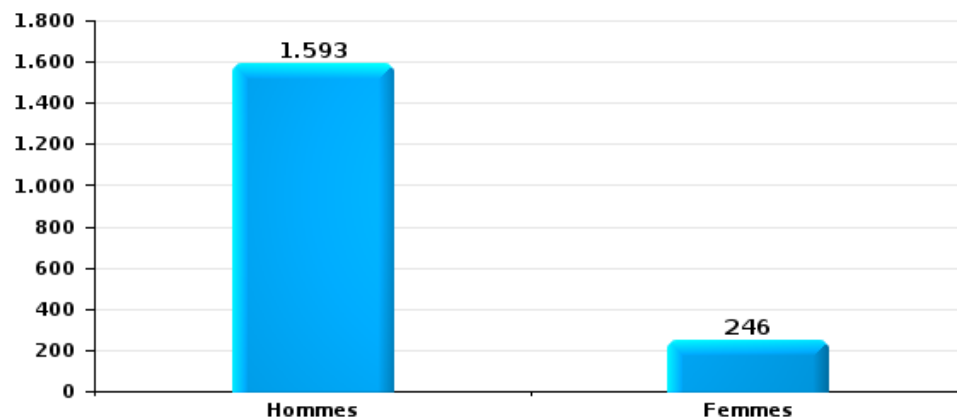
Nombre de suspects-fait selon le sexe





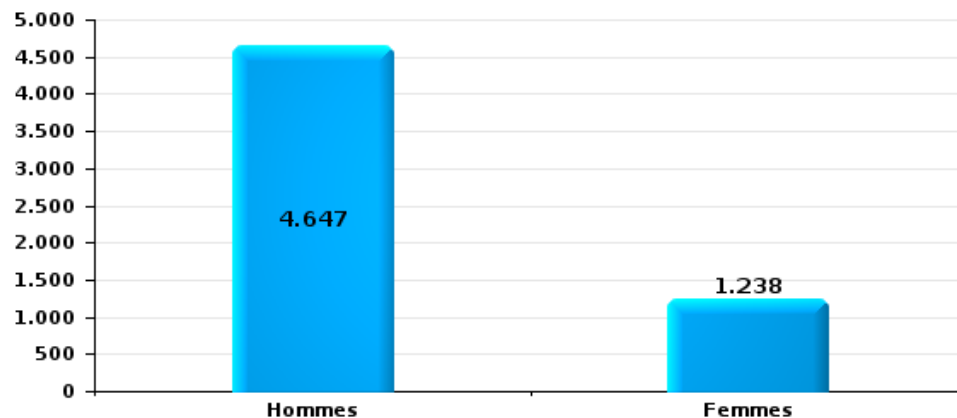
Dégradation de la propriété

Nombre de suspects-fait selon le sexe



Infr. contre l'intégrité physique

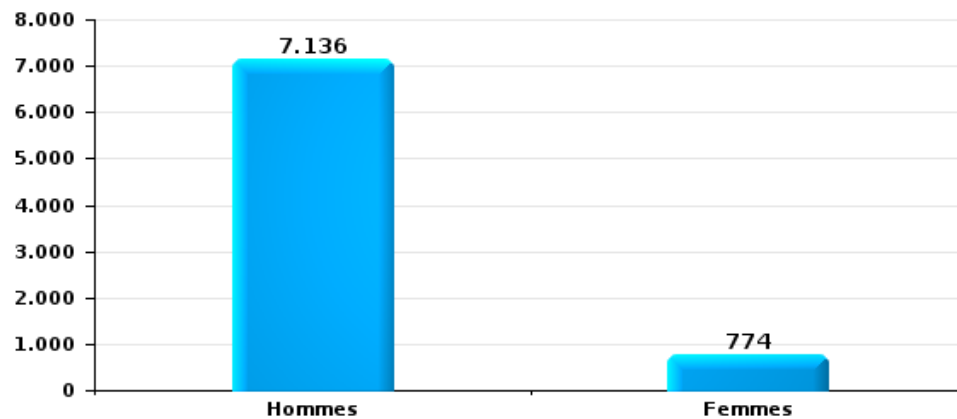
Nombre de suspects-fait selon le sexe





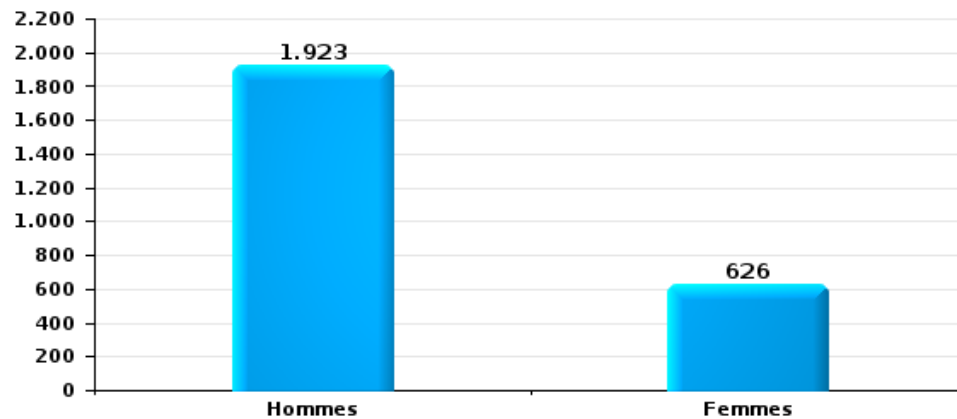
Drogues

Nombre de suspects-fait selon le sexe



Fraude

Nombre de suspects-fait selon le sexe





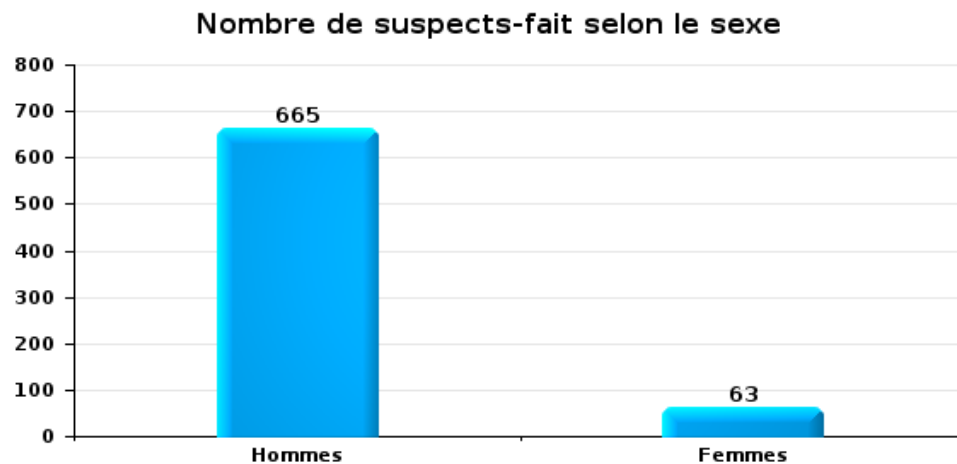
2.2. Nombre de suspects-fait selon le sexe des suspects identifiés (TOP 5 des figures criminelles)

Lorsqu'un même suspect a commis plusieurs faits durant la période considérée, il est aussi comptabilisé plusieurs fois (voir également la note méthodologique)

Oost-Vlaanderen

2023

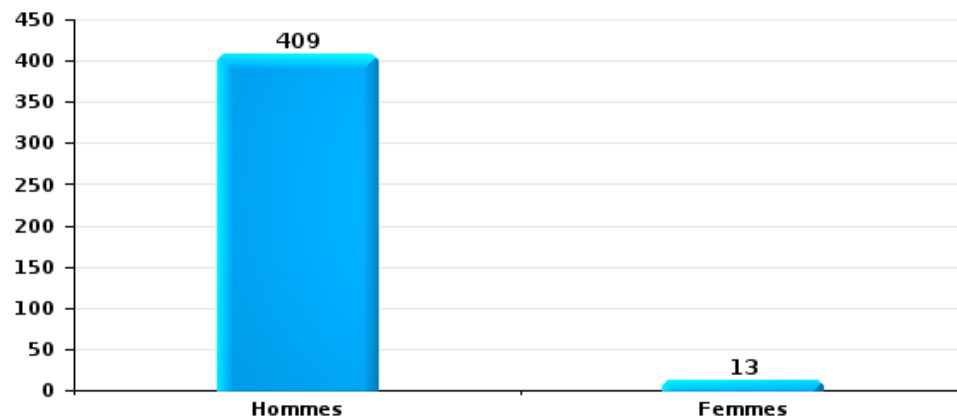
Cambriolage dans bâtiment (total)





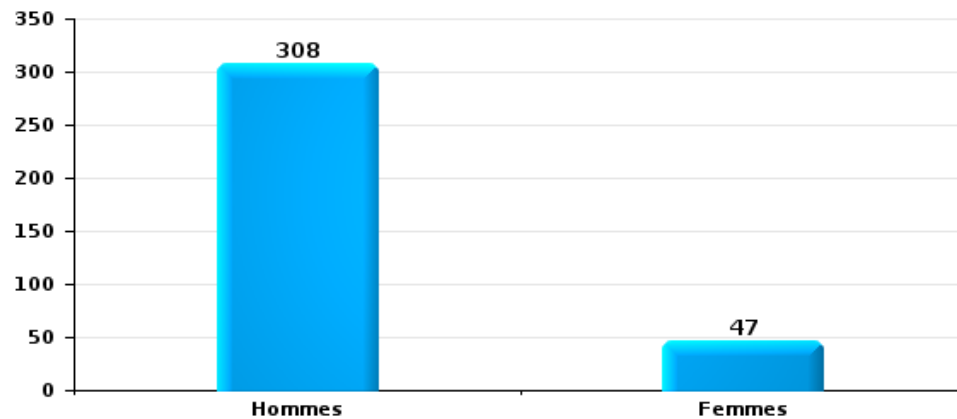
Vol dans ou sur un véhicule

Nombre de suspects-fait selon le sexe



Dégradation de voiture

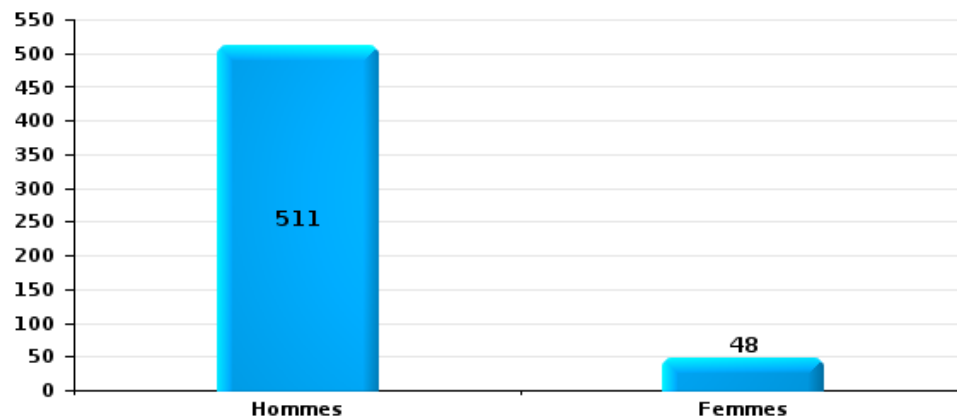
Nombre de suspects-fait selon le sexe





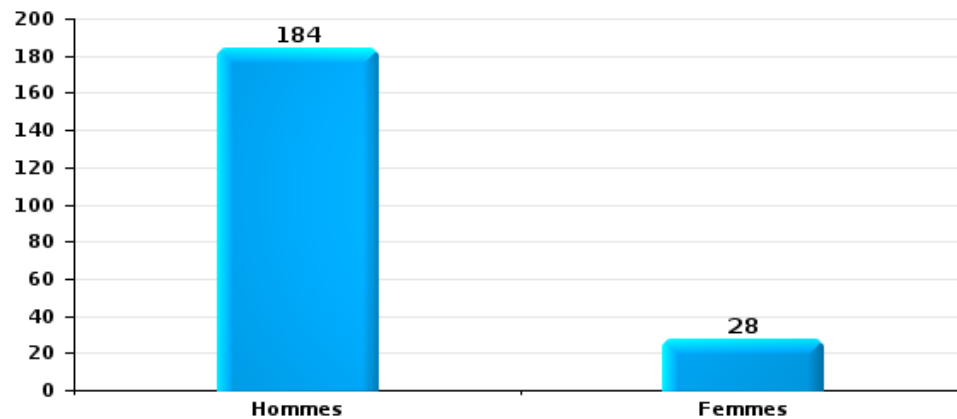
Vol de vélo

Nombre de suspects-fait selon le sexe



Vol à la tire

Nombre de suspects-fait selon le sexe





2.3. Nombre de suspects-fait selon l'âge des suspects identifiés (TOP 5 des catégories principales)

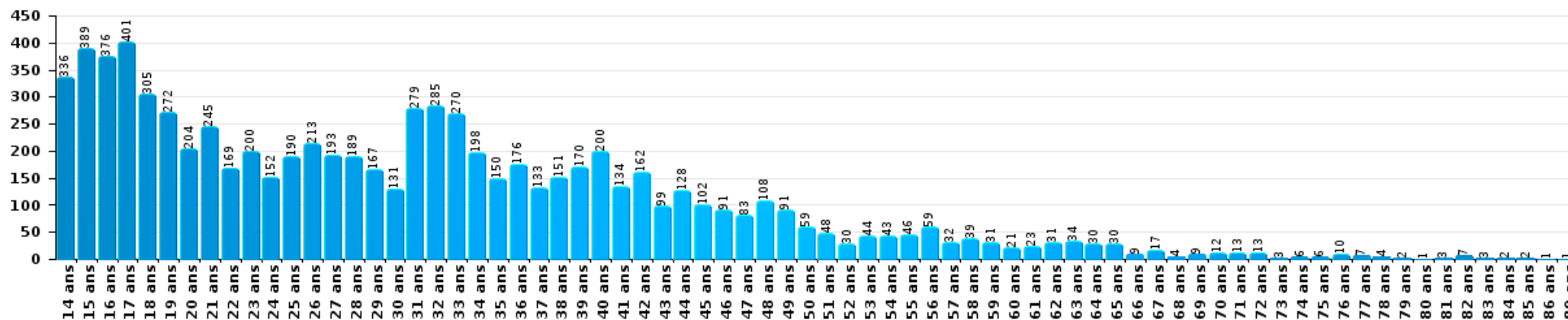
1) Lorsqu'un même suspect a commis plusieurs faits durant la période considérée, il est aussi comptabilisé plusieurs fois, qu'il ait le même âge ou non – 2) Les suspects au-dessous de 14 ans et à partir de 90 ans ne sont pas repris dans le tableau (voir également la note méthodologique)

Oost-Vlaanderen

2023

Vol et extorsion

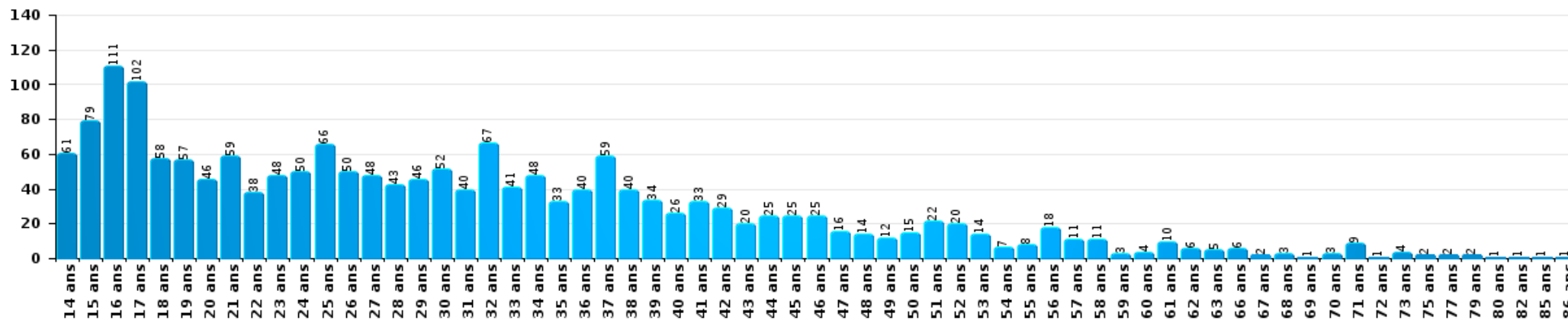
Nombre de suspects-fait par âge (chronologique)





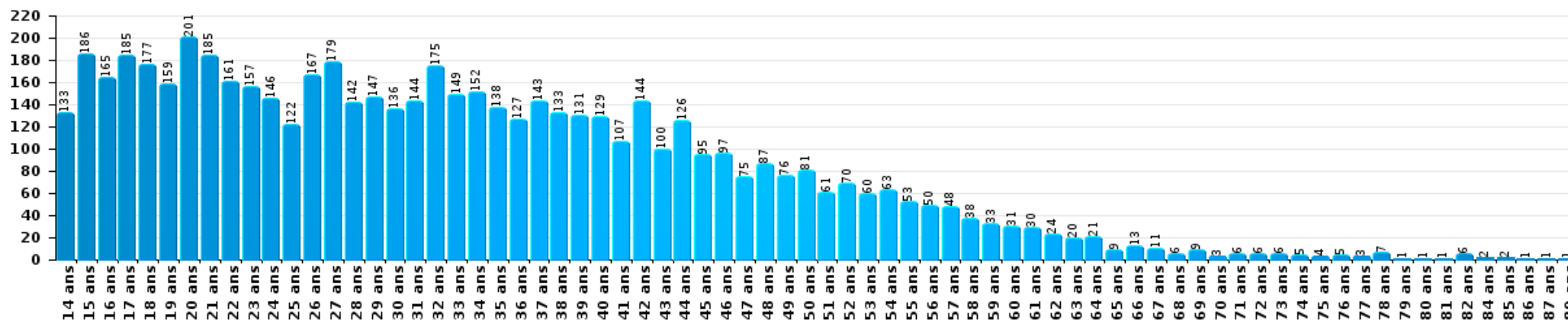
Dégradation de la propriété

Nombre de suspects-fait par âge (chronologique)



Infr. contre l'intégrité physique

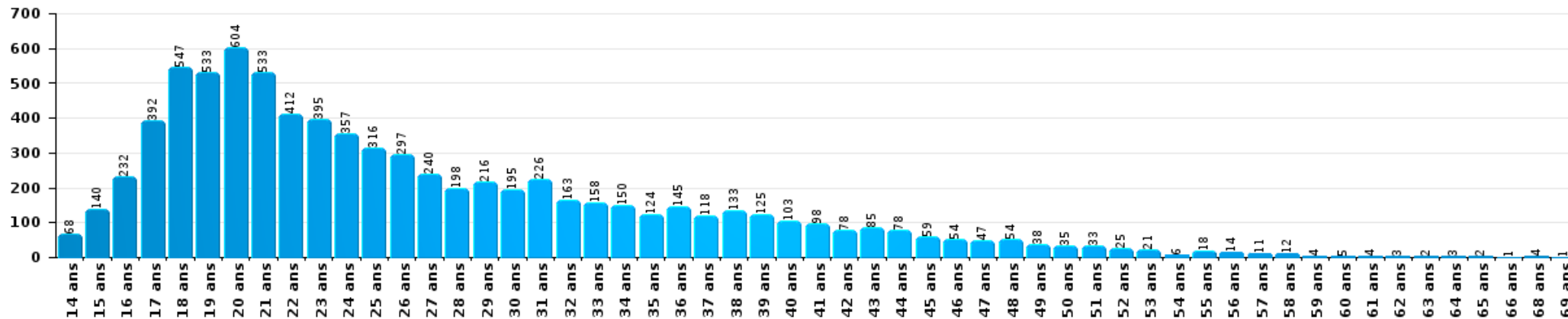
Nombre de suspects-fait par âge (chronologique)





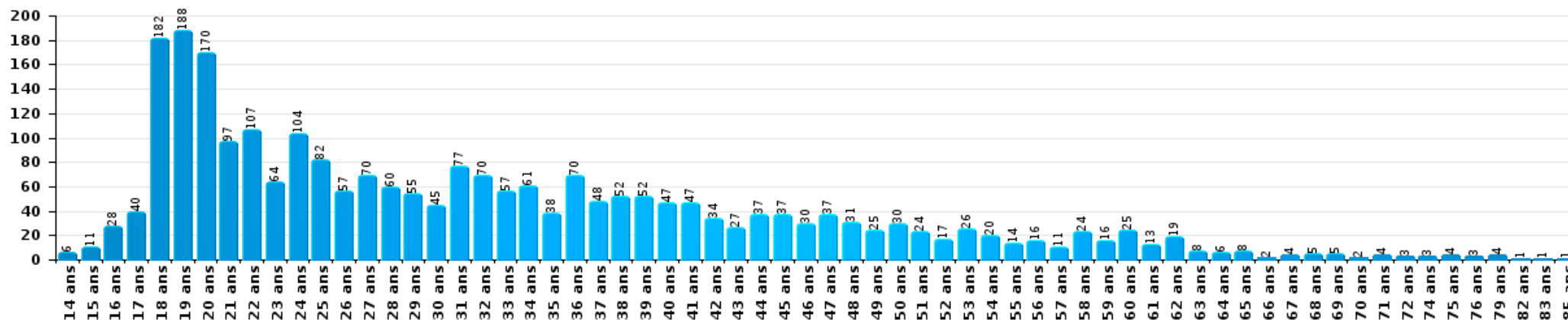
Drogues

Nombre de suspects-fait par âge (chronologique)



Fraude

Nombre de suspects-fait par âge (chronologique)





2.4. Nombre de suspects-fait selon l'âge des suspects identifiés (TOP 5 des figures criminelles)

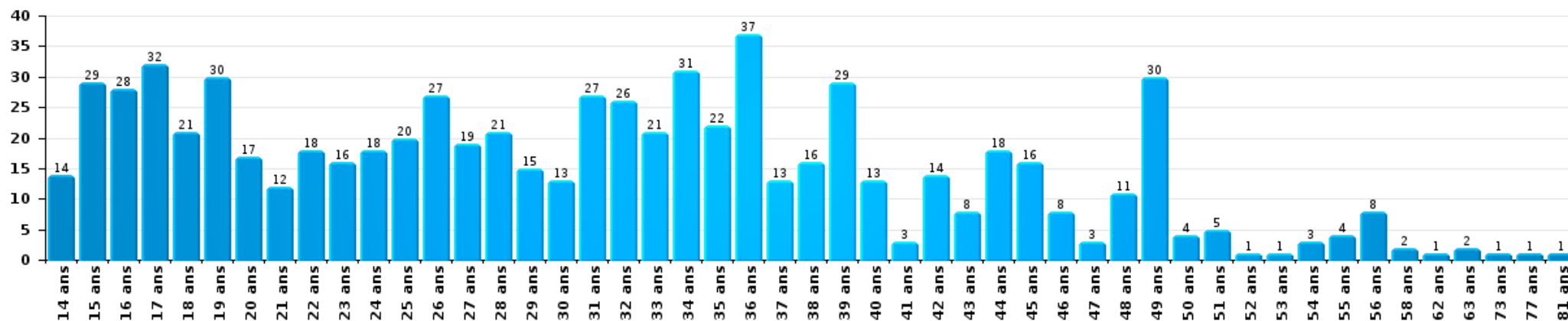
1) Lorsqu'un même suspect a commis plusieurs faits durant la période considérée, il est aussi comptabilisé plusieurs fois, qu'il ait le même âge ou non – 2) Les suspects au-dessous de 14 ans et à partir de 90 ans ne sont pas repris dans le tableau (voir également la note méthodologique)

Oost-Vlaanderen

2023

Cambriolage dans bâtiment (total)

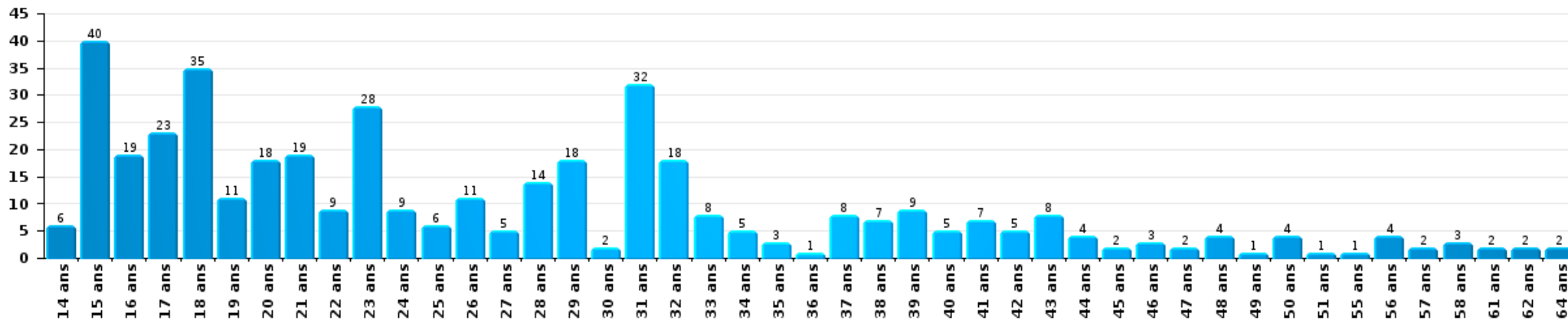
Nombre de suspects-fait par âge (chronologique)





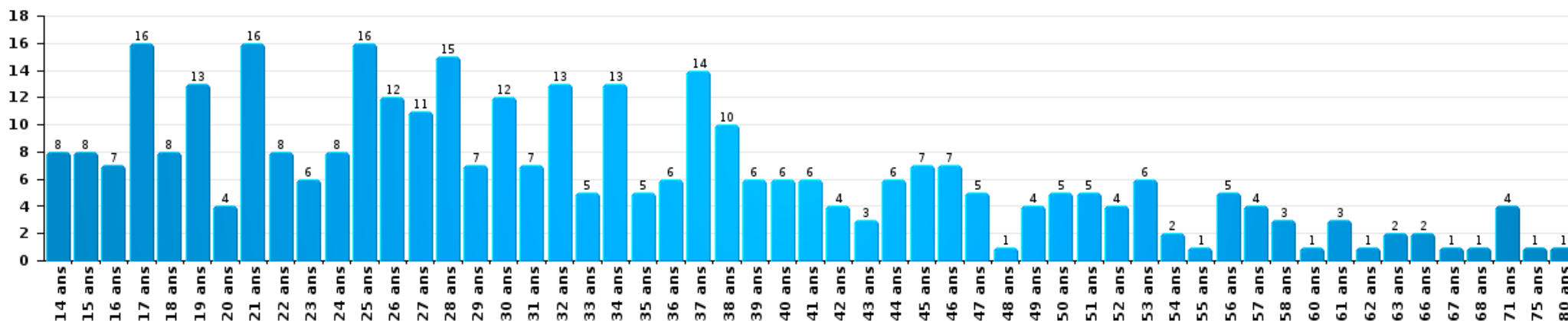
Vol dans ou sur un véhicule

Nombre de suspects-fait par âge (chronologique)



Dégradation de voiture

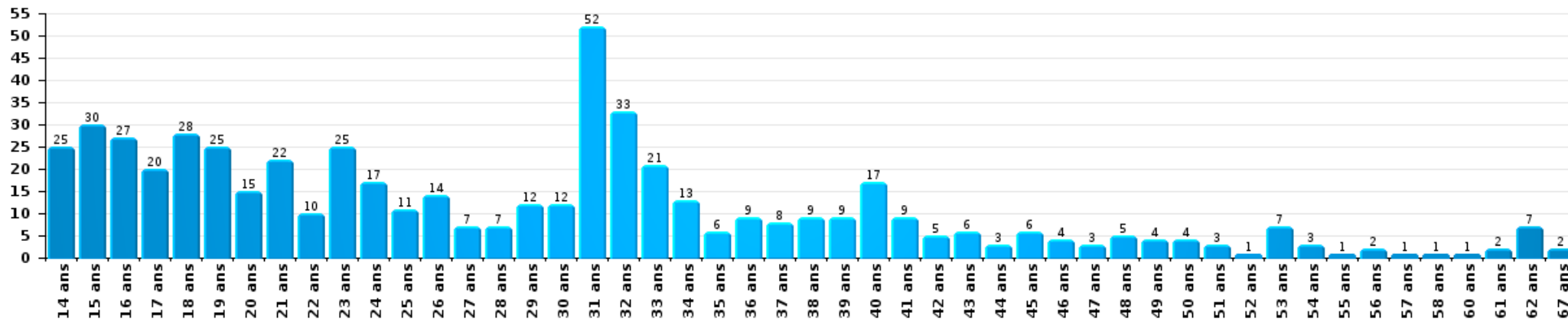
Nombre de suspects-fait par âge (chronologique)





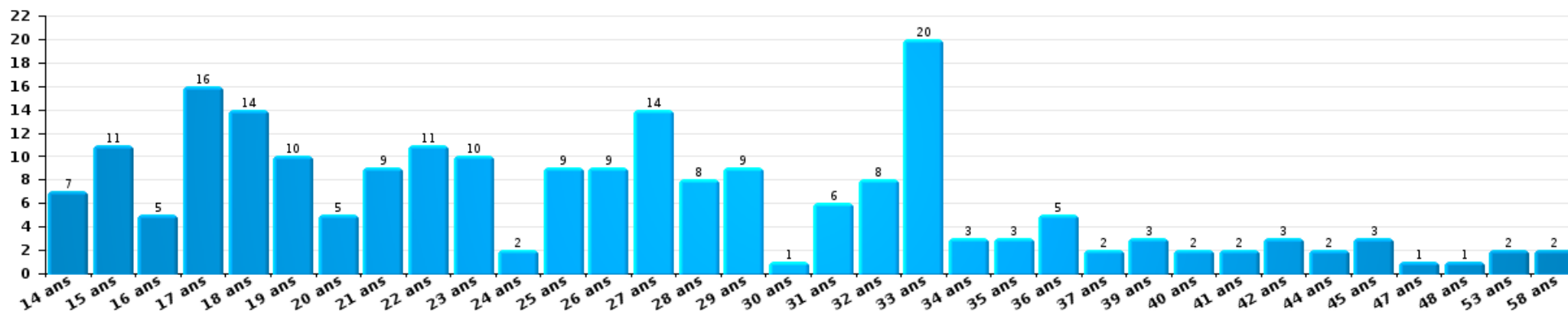
Vol de vélo

Nombre de suspects-fait par âge (chronologique)



Vol à la tire

Nombre de suspects-fait par âge (chronologique)



STATISTIQUES POLICIERES DE CRIMINALITE

LIEU DE PERPETRATION: PROVINCE

Oost-Vlaanderen

***ANNEXE I: DETAIL PAR CATEGORIE DE DELIT
CODE PENAL***



Oost-Vlaanderen

Infraction Code pénal

Infr. contre l'intégrité physique

			2000	2013	2014	2015	2016	2017	2018	2019	2020	2021	2022	2023	
Assassinat	Parricide (assassinat)	Acc.	1											1	
		Tent.	1		1						1	1			
	Infanticide (assassinat)	Acc.				1							1		
		Tent.		1			1	1	1						
	Empoisonnement (assassinat)	Acc.	1										1		
		Tent.	1	1	3				2	2	1	2	1	2	1
	Suite à incendie volontaire / explosion	Acc.	2												
		Tent.			1				2				1		1
	Autres	Acc.	7	9	7	11	9	7	3	8	9	9	12	7	6
		Tent.	7	7	9	10	7	9	9	16	12	15	13	13	18
Sous-total			20	18	21	22	17	21	15	26	24	31	22	27	
Meurtre	Parricide (meurtre)	Tent.	4	1	3	4		1	1		1	1	3		
		Tent.			1			1			1				
	Empoisonnement (meurtre)	Acc.		1			1	1			1	2		1	1
		Tent.	1		1	1	3	3	2	1	2	2	2		1
	Meurtre pour faciliter le vol	Acc.	1		1	1						1			
		Tent.	1		3				1	3				2	2
	Suite à incendie volontaire / explosion	Tent.					1								1
		Acc.	10	5	4	7				3	2		1	2	
	Non spécifié	Tent.	9		2		2	2					1	1	
		Acc.	3	4	3	7	5	3	7	3	3	1	2	2	3
Autres	Tent.	19	67	64	59	64	57	74	72	70	70	72	76	92	
	Sous-total	48	78	82	79	76	69	90	80	77	79	87	100		
Torture et maltraitance	Torture	Acc.		6	3	5	6	6	4	5	9	3	9	5	
		Tent.										1			
	Traitement inhumain	Acc.		8	11	4	5	12	5	4	8	3	11	14	
		Acc.		11	4	4	6	7	10	5	8	3	3	13	
	Non spécifié	Acc.		1	1	2		1						1	
Sous-total				26	19	15	17	26	19	14	25	10	23	33	



Infr. contre l'intégrité physique

			2000	2013	2014	2015	2016	2017	2018	2019	2020	2021	2022	2023	
Coups et/ou blessures vol. en sphère familiale	Entre partenaires ou ex-partenaires	Acc.	779	2.475	2.535	2.600	2.655	2.584	2.579	2.656	2.529	2.732	2.860	2.989	
		Tent.		2	1	1				2		2		1	
	Lors d'un différend familial en général	Acc.	1.430												
		Tent.	2												
	Par les parents envers un mineur	Acc.	50	223	200	174	214	237	247	274	244	235	269	282	
		Tent.									1				
	Par les parents envers personne vulnérable	Acc.	1	5	6	8	6	10	5	4	3	4	5	9	
	Envers les parents	Acc.	67	245	250	238	244	255	244	249	250	266	257	278	
	Envers d'autres ascendants directs ou collatéraux	Acc.	19	148	158	145	169	184	159	159	158	203	170	171	
	Sous-total			2.348	3.098	3.150	3.166	3.288	3.270	3.234	3.344	3.185	3.442	3.561	3.730



Infr. contre l'intégrité physique

			2000	2013	2014	2015	2016	2017	2018	2019	2020	2021	2022	2023	
Coups et/ou blessures vol. hors sphère familiale	Bagarres (=coups réciproques)	Acc.	666	892	962	1.004	1.112	1.182	1.212	1.214	1.083	1.181	1.384	1.371	
		Tent.	1												
	Coups envers fonctionnaire de police	Acc.	152	109	127	119	115	135	109	128	128	125	151	156	
		Tent.	1	1		2	1	2	1	1	2	5	1		
	Envers un mineur par une pers. ayant autorité	Acc.	49	97	110	86	104	94	109	120	79	82	94	96	
		Tent.											1	1	
	Envers un mineur qualité de l'auteur inconnue	Acc.	174	263	244	235	288	323	302	339	227	358	419	506	
		Tent.							1	1					
	Envers pers. vulnérable par pers. ayant autorité	Acc.	1	2	2		7	3	4	5	6	5	7	14	
		Acc.	5	11	7	11	8	12	14	8	13	21	13	26	
	Envers pers. vulnérable (qualité auteur inconnue)	Tent.								1					
		Acc.											24	14	20
	Envers un arbitre de manifestation sportive	Acc.		1	5	6	1	1	1	2	2	3	3	1	
		Acc.		38	43	51	54	48	48	28	20	39	59	53	
	Coups envers personnel transport public	Tent.											1		
		Acc.		28	29	24	28	19	24	28	15	23	25	30	
	Coups envers personnel autre service public	Tent.					1								
		Acc.		34	21	34	35	34	45	44	46	53	68	71	
	Coups envers profession médicale	Tent.									1			1	
		Acc.		74	56	72	81	73	74	80	73	74	93	101	
Coups envers personnel institut d'enseignement	Tent.			1		1			1		1				
	Acc.			2	8	6	10	4	6	4	5	7	10		
Coups envers gardien de prison/corps sécurité	Tent.									1					
	Acc.												2		
Coups envers personnel pompiers/protection civile	Acc.	3.927	3.530	3.435	3.473	3.563	3.482	3.091	3.268	2.454	2.664	3.163	3.257		
	Tent.	19	2	4	5	9	11	6	7	5	3	5	4		
Sous-total			4.995	5.082	5.048	5.130	5.414	5.429	5.045	5.281	4.159	4.667	5.508	5.719	
Mutilation génitale féminine			Tent.			1									
Sous-total						1									
Abstention coupable			Acc.	24	24	19	23	26	26	28	26	27	24	39	44
Sous-total			24	24	19	23	26	26	28	26	27	24	39	44	



Infr. contre l'intégrité physique

			2000	2013	2014	2015	2016	2017	2018	2019	2020	2021	2022	2023	
Autres infr. volontaires. c/ l'intégrité phys.	Privation de soins à enfant ou personne vulnérable	Acc.	12	17	13	8	11	8	9	5	13	11	17	14	
	Délaissement d'enfant ou personne vulnérable	Acc.	10	4	5	9	4	1	3	5		4	3	4	
	Abandon d'enfant dans le besoin	Acc.	11	13	18	16	7	5	6	5	11	5	4	5	
	Administration substances nuisibles	Acc.	5	9	13	11	14	13	23	31	18	22	60	44	
		Tent.	1				1		1	1				4	
	Empoisonnement de denrées	Acc.	1	2	3	2	4	7	2	1	4	6		3	
		Tent.			1			2	1						
	Entrave méchante à la circulation	Acc.	75	210	237	184	293	251	237	205	212	171	157	218	
		Tent.					2	4	1		2	2	1		
	Voies de faits et violences légères	Acc.	580	979	1.018	955	784	707	630	536	457	406	390	369	
	Tent.	3			1										
	Sous-total	698	1.234	1.308	1.186	1.120	998	913	789	717	627	632	661		
Infr. involontaires contre l'intégrité physique	Homicides involontaires	Acc.	8	3		2	1	4	6		1			2	
		Tent.	1												
	Coups et/ou blessures involontaires	Acc.	302	82	95	73	85	80	61	60	48	46	57	54	
		Tent.	1	1											
	Administration involontaire substances nuisibles	Acc.	1	1	2	2	1	1	4		2	1	2	2	
	Abstention d'entretien enfant/personne vulnérable	Acc.	11	6	4	3	1	4	5	5	3	4	3	3	
	Causer un accident de chemin de fer	Acc.	13	1	1										
	Morsure de chien	Acc.	27	146	153	161	169	162	171	183	131	141	143	162	
		Tent.		1			1								
	Non spécifié	Acc.	28	8	4	2	2		1	1	3	3	1	1	
	Sous-total	392	249	259	243	260	251	248	249	188	195	206	224		
	Total	8.525	9.809	9.906	9.865	10.218	10.090	9.592	9.809	8.402	9.075	10.078	10.538		



Infr. contre la liberté individuelle

		2000	2013	2014	2015	2016	2017	2018	2019	2020	2021	2022	2023	
Prise d'otages	Acc.	4	11	8	4	7	6	8	1	8	6	3	6	
	Tent.	1	2		1			2	1				2	
	Sous-total	5	13	8	5	7	6	10	2	8	6	3	8	
Enlèvement de mineur ou personne vulnérable	Enlèvement parental	Acc.	1	9	26	26	17	21	12	20	8	19	31	33
		Tent.				4	1	3	4	5	1	3	4	2
	Autre enlèvement	Acc.	30	12	9	6	14	7	2	4	6	7	11	7
		Tent.	3	10	16	8	8	9	10	13	6	19	25	17
	Sous-total	34	31	51	44	40	40	28	42	21	48	71	59	
Détenition par un particulier	Acc.	25	65	65	79	66	85	86	89	74	74	86	92	
	Tent.	3	4	4		1	3	3	1	1	1	2		
	Sous-total	28	69	69	79	67	88	89	90	75	75	88	92	
Total		67	113	128	128	114	134	127	134	104	129	162	159	



Infr. contre les mœurs

			2000	2013	2014	2015	2016	2017	2018	2019	2020	2021	2022	2023
Viol ayant causé la mort	Victime < 10a	Acc.	1											
		Sous-total	1											
Viol n'ayant pas causé la mort	Victime < 10a	Acc.	53	47	52	36	57	45	49	53	58	47	15	
		Tent.								1				
	Victime 10a - 14a	Acc.	56	61	53	50	37	65	55	61	48	57	22	
		Tent.		1			2	3	1	4		2		
	Victime 14a - 16a	Acc.	32	61	49	48	58	51	33	52	48	53	28	
		Tent.			2			3		1	2	1		
	Victime 16a - 18a	Acc.	19	29	23	31	42	61	46	63	33	60	18	
		Tent.	1				1	1		2	1	2	1	
	Victime majeure	Acc.	92	165	174	179	202	207	258	272	220	294	113	
		Tent.	6	7	8	14	9	11	13	9	10	12	6	
	Victime âge inconnu	Acc.	8	3	3		6	4	1	6	5	4	1	
		Tent.								1	1			
	Sous-total			267	374	364	358	414	451	457	525	425	532	204
Viol avec conséquence inconnue		Acc.	31	6	4	10	5	3	8	6	5	4	7	3
		Tent.	1	1										1
		Sous-total	32	7	4	10	5	3	8	6	5	4	7	4
Viol n'ayant pas causé la mort (nvCPS)	Victime < 16a	Acc.								3	6	14	107	171
		Tent.											2	5
	Victime 16a - 18a	Acc.								2	1	4	42	47
		Acc.								1	7	9	194	254
	Tent.											1	9	14
Sous-total										6	14	28	354	491
Attentat à la pudeur ayant causé la mort	Victime < 16a	Acc.									1			
		Acc.							1					
	Victime majeure	Acc.							1					
		Sous-total							2		1			



Infr. contre les mœurs

			2000	2013	2014	2015	2016	2017	2018	2019	2020	2021	2022	2023	
Attentat à la pudeur avec violence / menace	Victime < 16a	Acc.	36	59	44	40	36	29	54	59	70	50	30		
		Tent.	1	1					1	1		2			
	Victime 16a - 18a	Acc.	16	11	15	15	16	16	15	14	14	14	27	4	
		Tent.	2					1					1		
	Victime majeure	Acc.	47	133	116	110	153	144	164	139	143	170	64		
		Tent.	7	2	3	3	2	4	4	4	4	3	2		
Sous-total			109	206	178	168	207	194	238	217	230	252	98		
Attentat à la pudeur sans violence / menace	Victime < 16a	Acc.	131	214	222	220	207	197	197	199	203	185	83		
		Tent.	7	2	5	3	5	2	4	5	5	2	2		
	Victime 16a - 18a	Acc.	21	31	54	45	46	47	50	40	56	38	28		
		Tent.	1	1	3	2	1	2	2	1	2	2	1		
	Victime âge inconnu	Acc.	66	81	78	67	73	74	91	118	92	106	52	1	
		Tent.	1	3	3	1			5	2	1	5	1		
Sous-total			227	332	365	338	332	322	349	365	359	338	167	1	
Attentat à la pudeur non spécifié	Acc.		41	8	4	3	3	4	4	2	3	1	1		
	Tent.		4												
	Sous-total		45	8	4	3	3	4	4	2	3	1	1		
Atteinte intégrité sexuelle sans mort (nvCPS)	Victime < 16a	Acc.								1	7	11	180	263	
		Tent.											3	4	
	Victime 16a - 18a	Acc.										2	42	82	
		Tent.												1	
	Victime majeure	Acc.									1	1	9	249	352
		Tent.											2	5	
Sous-total										2	8	22	476	707	
Atteinte intégrité sex.-indéterminé (nvCPS)	Acc.											2	3	1	
	Sous-total											2	3	1	
Pornographie enfantine	Détention	Acc.	3	73	146	58	47	56	44	70	84	73	28	1	
	Distribution	Acc.	4	86	63	66	69	109	165	318	215	258	24	1	
	Accès pornographie enfantine via technologie	Acc.					6	26	7	9	17	17	10	1	
		Tent.									1		1		
	Non spécifié	Acc.		8	7	6	4	8	1	1	2	4	2		
Sous-total			7	167	216	130	126	199	217	398	319	352	65	3	



Infr. contre les moeurs

			2000	2013	2014	2015	2016	2017	2018	2019	2020	2021	2022	2023
Pornographie	Acc.		11	11	16	12	11	17	14	13	13	9	9	
		Tent.			1		1	1						1
	Sous-total		11	11	17	12	12	18	14	13	13	9	10	
Incitation à la débauche	Victime mineure	Acc.	25	74	112	108	87	74	81	97	106	85	45	
		Tent.		3	1	3	2		3	2	3	1	1	
	Victime majeure	Acc.	4	7	8	6	4	6	4	4	4	7	5	3
		Tent.	1									1		
	Age victime inconnu	Acc.		5	10	5	3	5	10	5	7	7	4	1
	Publicité par ICT pour débauche	Acc.	2				2	1	1	2	2			
	Autre publicité pour débauche	Acc.	9	7	5	5	7	12	6	7	4	3	4	1
	Non spécifié	Acc.	367	1	2	3	1	1	1	1	4	1		1
Tent.		1	1											
Sous-total		409	98	138	130	106	99	106	121	131	101	58	2	
Exploitation de la débauche d'autrui	Victime mineure	Acc.	5	7	6	11	7	4	7	8	9	8	3	
		Tent.				1								
	Victime majeure	Acc.	9	25	32	23	14	20	20	32	22	30	24	
		Tent.				1			1					
	Age victime non spécifié	Acc.	2		3		2	1			1			
	Age victime inconnu	Acc.	20	7	7	2	2	5	2	5	1	6		
		Tent.	1											
	Sous-total		39	39	48	38	25	30	30	45	33	44	27	
Outrage public aux bonnes moeurs	Actions (exhibitionnisme, etc.)	Acc.	173	181	212	181	163	167	205	196	215	219	177	
		Tent.	2							1				
	Ecrits, images, objets	Acc.	87	37	58	48	89	99	105	88	98	80	56	
		Tent.	1			4	1	1	3	2	1	2		
	Obscénités en public	Acc.	5	3	7	1	3	6	1	7	5	8	3	
	Exhibitionnisme (nvCPS)	Acc.											22	180
	Contenu pornographique extrême ou violent (nvCPS)	Acc.									1		8	22
	Non spécifié	Acc.	19	1	2	3	3	5	2				1	
Sous-total		287	222	279	237	259	278	316	294	320	309	267	202	
Infract. par délinquant sexuel à décision Justice	Acc.						1			2				
	Sous-total						1			2				



Infr. contre les mœurs

			2000	2013	2014	2015	2016	2017	2018	2019	2020	2021	2022	2023	
Voyeurisme	Observation/enregistrement de nudité ou intimité	Acc.	12	15	21	16	41	48	73	58	58	74	27		
		Tent.				2	1	1	1	1					
	Diffusion enregistrement nudité ou intimité	Acc.				1	4	66	61	46	78	116	66		
		Tent.							1	11	3	3	1		
	Non spécifié	Acc.						1		1	1			1	
		Sous-total	12	15	21	17	47	115	137	116	141	194	94	1	
Voyeurisme direct (nvCPS)	Victime < 16a	Acc.											4	8	
		Acc.									1		2	1	
	Victime 16a - 18a	Acc.											16	15	
		Acc.													
		Sous-total								1		22	24		
Voyeurisme via moyen technique ou autre (nvCPS)	Victime < 16a	Acc.								1		12	33		
		Acc.								1		4	6		
	Victime 16a - 18a	Tent.												1	
		Acc.										1	34	57	
	Victime majeure	Tent.													1
		Acc.													
		Sous-total								1	1	1	50	98	
Diffusion de contenu à caractère sexuel (nvCPS)	Victime < 16a	Acc.								1	1	4	17	41	
		Acc.												8	
	Victime 16a - 18a	Tent.													1
		Acc.									1		11	21	
	Victime majeure	Tent.													1
		Acc.													
		Sous-total								1	2	4	28	72	
Diffusion contenu sex. but méchant/lucrat. (nvCPS)	Victime < 16a	Acc.											14	59	
		Tent.													3
	Victime 16a - 18a	Acc.											3	20	
		Acc.											44	100	
	Victime majeure	Tent.											2	4	
		Acc.													
		Sous-total											63	186	
Diffusion contenu caract. sex.-indéterminé (nvCPS)	Acc.												1		
	Sous-total												1		
Avortement sans permission de la femme	Faire avorter à dessein sans consentement	Tent.											1	1	
		Tent.									1				
	Non spécifié	Acc.	3			1									
		Sous-total	3			1					1	1		1	



Infr. contre les mœurs

			2000	2013	2014	2015	2016	2017	2018	2019	2020	2021	2022	2023
Grooming (contact par ICT avec mineur < 16 ans)	Acc.				2	31	34	27	42	37	31	27	11	
	Tent.							1	3	3	4	1	1	
	Sous-total				2	31	34	28	45	40	35	28	12	
Grooming offline - sans ICT (nvCPS)	Victime < 16a	Acc.											2	8
	Victime 16a - 18a	Acc.											1	5
	Sous-total												3	13
Grooming online - avec ICT (nvCPS)	Victime < 16a	Acc.									4	2	18	46
	Victime 16a - 18a	Acc.											1	11
	Sous-total										4	2	19	57
Exploitation sexuelle mineurs-prostitution (nvCPS)	Incitation à la débauche/prostit. (nvCPS)	Acc.									6	1	11	42
		Tent.												1
	Recrutement aux fins de débauche/prostit. (nvCPS)	Acc.											1	1
	Exploitation de la débauche/prostit. (nvCPS)	Acc.											1	
	Obtention de la débauche/prostit. (nvCPS)	Acc.												4
	Publicité pour la débauche/prostit. (nvCPS)	Acc.											1	
Sous-total											6	1	14	48
Images d'abus sexuels de mineurs (nvCPS)	Production/diffusion images abus sexuels (nvCPS)	Acc.										1	59	57
	Détention/acquisition images abus sexuels (nvCPS)	Acc.									12	1	23	44
		Tent.											1	1
	Accès à images abus sexuels de mineurs (nvCPS)	Acc.									1		2	4
	Images abus sexuels de mineurs-indéterminé (nvCPS)	Acc.											1	1
Sous-total											13	3	86	106
Abus de la prostitution - personne majeure (nvCPS)	Acc.										1	1	3	24
	Sous-total										1	1	3	24
Non-respect interdit. par délinquant sex. (nvCPS)	Acc.													4
	Sous-total													4
Refus aide suppression images caract. sex. (nvCPS)	Acc.													1
	Sous-total													1
Total			1.449	1.479	1.636	1.472	1.571	1.742	1.923	2.154	2.066	2.229	2.132	2.046



Infr. contre autres valeurs morales et sentiments

			2000	2013	2014	2015	2016	2017	2018	2019	2020	2021	2022	2023
Harcèlement	Harcèlement par téléphone (OLD)	Acc.	387											
		Acc.	254	3.204	3.262	2.980	2.903	3.007	2.886	3.035	2.851	3.093	3.058	3.415
		Tent.	4						1	2	2		1	
	Sous-total	645	3.204	3.262	2.980	2.903	3.007	2.887	3.037	2.853	3.093	3.059	3.415	
Violation de sépulture		Acc.	57	32	31	46	39	27	36	41	32	28	40	33
		Tent.							1					
	Sous-total	57	32	31	46	39	27	37	41	32	28	40	33	
Violation du secret professionnel		Acc.	14	36	23	31	16	30	27	16	21	22	24	17
		Tent.		1										
	Sous-total	14	37	23	31	16	30	27	16	21	22	24	17	
Atteinte à l'honneur	Calomnie et diffamation	Acc.	456	567	610	537	571	575	554	612	589	582	629	615
		Tent.	1										1	
	Déclaration calomnieuse	Acc.	12	45	40	41	45	45	35	38	28	35	47	43
		Tent.												1
	Imputation calomnieuse	Acc.	104	80	105	99	100	91	72	101	74	94	86	65
		Acc.	28	18	22	22	15	23	20	18	16	10	15	13
	Divulgation méchante	Tent.	1		1									
		Acc.	197	319	295	298	261	236	255	255	234	238	196	216
	Injures (Délit)	Tent.		1										
Acc.		2	4	6	8	6	3	3	2	4	2	4	6	
Non spécifié	Acc.	2	4	6	8	6	3	3	2	4	2	4	6	
Sous-total	801	1.034	1.079	1.005	998	973	939	1.026	945	962	977	959		
Vie privée	Intrusion de nuit	Acc.	26	5	2	2	3	3	2	2	2	3	5	2
		Acc.	361	260	303	265	241	255	274	284	218	213	235	278
	Violation de domicile par un particulier	Tent.	1	1	4	2	2	4	1	2	2	3	6	1
		Acc.	25	80	63	44	43	37	29	57	39	26	34	29
	Violation du secret des lettres	Tent.			2							1		
		Sous-total	413	346	374	313	289	299	306	345	261	246	280	310
Libre exercice des cultes		Acc.	1	1										
	Sous-total	1	1											
Tapage nocturne		Acc.	1.677	880	714	974	1.065	676	737	655	658	563	472	457
		Tent.	1											
	Sous-total	1.678	880	714	974	1.065	676	737	655	658	563	472	457	



Infr. contre autres valeurs morales et sentiments

			2000	2013	2014	2015	2016	2017	2018	2019	2020	2021	2022	2023
Abus d'informations issues d'un dossier pénal	Acc.			1	1	1		1	1	2		3	1	
	Sous-total			1	1	1		1	1	2		3	1	
Violation de communication par particulier	Acc.		1	9	13	11	10	33	14	11	6		6	8
	Sous-total		1	9	13	11	10	33	14	11	6		6	8
Abus faiblesses de personnes	Acc.			5	21	11	18	18	14	20	23	12	18	15
	Tent.			1		1								
	Sous-total			6	21	12	18	18	14	20	23	12	18	15
Vie privée mineur: publication débats Justice	Acc.											1		
	Sous-total											1		
Vie privée mineur: publication de l'identité	Acc.									1	1			2
	Sous-total									1	1			2
Vie privée mœurs: publication identité victime	Acc.					1	4	8	14	15	35	26	26	33
	Tent.								1		1	3		3
	Sous-total					1	4	8	15	15	36	29	26	36
Cyberlokkig (leurre de mineur par ICT)	Acc.			1		11	10	14	13	13	12	16	17	13
	Tent.												1	
	Sous-total			1		11	10	14	13	13	12	16	18	13
Attirer ou utiliser mineur ou personne vulnérable	Acc.					3	4	2		5	1	2		
	Tent.									1				
	Sous-total					3	4	2		6	1	2		
Occupation bien d'autrui (squatter)	Pénétrer / occuper / séjourner (bien non habité)	Acc.						2	45	57	80	103	93	159
		Tent.										2		4
	Pénétrer / occuper / séjourner (bien habité)	Acc.								1	8	5	18	7
		Tent.									1			2
	Pas donner suite ordonnance d'évacuation/expulsion	Acc.								2	1		2	1
	Non spécifié	Acc.												1
	Sous-total							2	45	60	90	110	113	174
	Total		3.610	5.551	5.518	5.388	5.356	5.090	5.035	5.248	4.939	5.087	5.034	5.439



Infr. relative au statut juridique de l'enfant

			2000	2013	2014	2015	2016	2017	2018	2019	2020	2021	2022	2023	
Non-représentation d'enfants	Par les parents	Acc.	93	30	34	25	23	5	18	21	31	23	16	20	
		Tent.	1												
	Par une personne qui en a la charge	Acc.		3	5	4	3	2		2	1	2			
		Sous-total	94	33	39	30	26	7	18	23	32	25	16	20	
Suppression d'un enfant	Acc.	1			2		1								
	Sous-total	1			2		1								
Non-déclaration de naissance	Acc.										1				
	Sous-total										1				
Non spécifié	Acc.	1	1	1			2	1				1	3		
	Sous-total	1	1	1			2	1				1	3		
Total			96	34	40	32	26	10	19	23	33	26	19	20	



Vol et extorsion

			2000	2013	2014	2015	2016	2017	2018	2019	2020	2021	2022	2023
Vol avec circ. aggr.	Avec violence	Acc.	481	537	483	409	448	374	364	339	232	290	273	335
		Tent.	104	97	78	83	70	67	61	77	41	56	45	63
	Sans violence	Acc.	7.346	10.256	9.690	8.578	8.071	6.810	6.209	6.066	3.897	3.856	4.870	4.656
		Tent.	2.862	4.023	4.452	3.752	3.531	3.031	2.815	2.598	1.971	1.942	2.364	2.364
Sous-total			10.793	14.913	14.703	12.822	12.120	10.282	9.449	9.080	6.141	6.144	7.552	7.418
Vol sans circ. aggr.	Avec violence	Acc.	162	464	432	374	342	329	333	298	262	224	252	322
		Tent.	22	72	64	43	37	44	43	49	28	32	35	33
	Sans violence, Vol à la tire	Acc.	1.197	2.983	2.722	2.184	1.593	1.329	1.324	1.463	697	602	1.130	1.436
		Tent.	7	29	19	16	11	22	16	15	10	5	14	12
	Sans violence, Vol d'usage	Acc.	48	41	33	32	42	49	56	38	30	52	68	61
		Tent.			1			1		1			1	1
	Sans violence, Vol domestique	Acc.	357	515	481	492	482	453	482	478	313	386	392	412
		Tent.	5	3	5	3	6	7	5	2	1	6	4	3
	Sans violence	Inc.	13											
		Acc.	25.345	22.170	21.029	20.471	19.265	18.744	18.297	17.963	13.110	15.293	18.110	17.860
		Tent.	389	484	541	462	555	591	535	528	411	444	465	607
	Sous-total			27.545	26.761	25.327	24.077	22.333	21.569	21.091	20.835	14.862	17.044	20.471
Vol non spécifié	Acc.	3.854	62	67	50	47	55	34	36	22	22	33	21	
		1.218	4	1		2	1	2			1			
	Sous-total	5.072	66	68	50	49	56	36	36	22	23	33	21	
Extorsion	Acc.	107	244	247	221	236	216	230	244	253	225	324	433	
		21	212	143	152	143	124	270	259	165	166	267	243	
	Sous-total	128	456	390	373	379	340	500	503	418	391	591	676	
Fabrication de fausses clefs	Acc.	4			1			1		1	1	1	2	
		1												
	Sous-total	5			1			1		1	1	1	2	
Maraudage	Acc.	21		1										
		21		1										
Total			43.564	42.196	40.489	37.323	34.881	32.247	31.077	30.454	21.444	23.603	28.648	28.864



Fraude

			2000	2013	2014	2015	2016	2017	2018	2019	2020	2021	2022	2023	
Blanchiment d'argent	Acc.		15	122	128	98	71	82	136	179	335	310	292	562	
		Tent.			1			1	6	1	7	2	1	14	
	Sous-total		15	122	129	98	71	83	142	180	342	312	293	576	
Recel	Recel simple	Acc.	101	163	82	106	105	112	127	122	103	112	146	112	
		Tent.	3		2		3		1	1	1	1		4	
	Recel qualifié	Acc.	59	17	11	5	4	5	5	5	5	2	3	7	12
		Tent.									1				
	Non spécifié	Acc.	26	25	5	3		1	3	1	1	2	1	4	2
		Tent.	2												
Sous-total		191	205	100	114	112	118	136	130	108	117	157	130		
Grivèlerie	Carburant / lubrifiant	Acc.	422	188	157	131	117	34	28	21	7	14	15	12	
		Tent.		1											
	Boissons et aliments	Acc.	50	75	58	64	48	59	55	82	40	24	79	88	
		Acc.	118	127	113	137	124	129	90	100	83	76	95	81	
	Logements	Acc.	14	23	14	24	23	23	23	19	12	19	14	12	
		Tent.				1									
Non spécifié	Acc.	55	1						1						
	Sous-total	659	415	342	357	312	245	196	223	142	133	203	193		
Corruption privée	Acc.			3	5	4	2	1	1	2	1	7	1	1	
		Tent.		1		1				2		2	1		
	Sous-total		4	5	5	2	1	1	4	1	9	2	1		
Détournement et destruction frauduleuse	Cel frauduleux	Inc.	5												
		Acc.	5.154	2.145	1.960	1.881	884	468	470	486	506	549	686	651	
	D'argent, de papiers, etc.	Tent.	9				1	1							
		Acc.	17	17	16	19	15	15	13	10	10	8	16	9	
	De pièces judiciaires	Tent.		1				1					1		
		Acc.	1	5	4	3	2		1	1		1	6	1	
	D'objets saisis	Acc.	32	31	36	44	46	39	44	42	40	27	40	30	
		Tent.	1	3	1			2	4		1	1	1	2	
	De biens mobiliers des époux	Acc.	10	4	7	1	1	5		1	1	3	1		
		Acc.	5	3	2	2	1	1	2	5	3	2	5	4	
D'héritage	Tent.	1													
	Acc.	614	78	94	75	33	37	23	34	21	37	48	21		
Sous-total		5.849	2.287	2.120	2.025	983	569	557	579	582	628	804	718		



Fraude

			2000	2013	2014	2015	2016	2017	2018	2019	2020	2021	2022	2023	
Escoquerie	Fraude par internet	Acc.		1.293	1.429	1.557	1.786	1.865	2.539	3.867	6.062	5.627	5.329	5.535	
		Tent.		444	332	548	691	462	521	606	574	423	435	355	
	Escoquerie sans internet	Acc.	2	976	979	979	899	856	824	791	632	623	704	974	
		Tent.		246	227	248	218	239	196	180	130	128	104	119	
	Non spécifié	Acc.	1.003												
		Tent.	169												
			Sous-total	1.174	2.959	2.967	3.332	3.594	3.422	4.080	5.444	7.398	6.801	6.572	6.983
	Tromperie	Marchandises vendues / travail fourni	Acc.	27	19	11	16	11	16	15	6	5	7	5	2
Tent.				1				1							
Monnaies		Acc.	8	1	1	1		2		2	2		1		
		Tent.													
Denrées alimentaires falsifiées		Acc.							1						
		Tent.													
Endossement frauduleux de factures		Acc.	6	1	2	2	1			1			2	2	
		Tent.	1				2								
Voyance	Acc.	2													
	Tent.														
Non spécifié	Acc.	2	1	3	1	1	1	3	1	1	2	1	2		
	Tent.														
		Sous-total	46	23	17	20	15	20	19	10	8	9	9	6	
Abus de confiance et infr. apparentées	Abus de confiance	Acc.	1.205	913	889	951	888	969	1.003	1.006	876	815	965	915	
		Tent.	10	6	3	2	2	2	3	2	3	1	6	1	
	Abus des faiblesses	Acc.	85	31	24	31	51	50	38	43	54	42	57	60	
		Tent.					1	1	1		1			2	
			Sous-total	1.300	950	916	984	942	1.022	1.045	1.051	934	858	1.028	978
	Abus de biens sociaux	Par des sociétés	Acc.	3	5	3	2	2	8	18	12	12	6	7	9
Par des A.S.B.L.		Acc.		1	3			1		1	1				
Non spécifié		Acc.		6	5	4	2	3	2	2	6	5	10	5	
Autres		Acc.	1	1	2	3	5	4	2	3	4	2	6	10	
		Sous-total	4	13	13	9	9	16	22	18	23	13	23	24	
Infr. liées à l'insolvabilité	Par le curateur	Acc.						2							
	Par des tiers	Acc.		4	1	2	8	3	5	4	3	3	6	2	
	Par le débiteur	Acc.		39	46	25	30	45	30	44	34	35	37	23	
		Tent.									1				
	Non spécifié	Acc.	4	252	282	205	128	141	71	78	56	57	97	56	
		Tent.						1							
		Sous-total	4	295	329	232	166	190	108	126	94	95	140	81	



Fraude

		2000	2013	2014	2015	2016	2017	2018	2019	2020	2021	2022	2023
Insolvabilité frauduleuse	Acc.	3	10	8	5	13	6	11	12	11	8	1	10
	Tent.							1					
	Sous-total	3	10	8	5	13	6	12	12	11	8	1	10
Chèques sans provision	Acc.	344	7	3	5	3							
	Tent.	11											
	Sous-total	355	7	3	5	3							
Total		9.600	7.290	6.949	7.186	6.222	5.692	6.318	7.777	9.643	8.983	9.232	9.700



Dégradation de la propriété

			2000	2013	2014	2015	2016	2017	2018	2019	2020	2021	2022	2023	
Incendie volontaire	Dans lieu habité (de jour)	Acc.	17	36	24	27	35	31	35	44	29	27	30	34	
		Tent.	3	2	5	5	2	3	5	3	4	2	3	3	
	Dans lieu habité (de nuit)	Acc.	43	38	42	34	37	38	32	32	33	35	38	35	37
		Tent.	8	1	5	4	1	3	2	2	2	2	2		1
	Dans lieu habité (moment indéterminé)	Acc.	5	7	6	6	5	4	4	4	6	1	2	4	5
		Tent.	2	2	1	1		1	2				3	1	
	Dans un autre lieu (de jour)	Acc.	87	111	121	97	113	117	121	106	66	99	150	118	118
		Tent.	4	4	4	2	4	11	7	2	1	1	3	5	5
	Dans un autre lieu (de nuit)	Acc.	84	118	116	114	112	114	109	91	118	110	119	125	125
		Tent.	6	4	6	8	3	6	1	4	3	1	1	4	4
	Dans un autre lieu (moment indéterminé)	Acc.	29	37	33	27	36	37	31	26	26	21	21	32	32
		Tent.	8	6	8	2		9	3	4		1	4	3	3
	Non spécifié	Acc.	56	2		2		6	2	1		1	1		
		Tent.	7												
Sous-total			359	368	371	329	348	380	354	322	285	308	372	367	
Destruction par explosion volontaire	Dans lieu habité (de jour)	Acc.	1			1						2		1	
		Tent.					1			1					
	Dans lieu habité (de nuit)	Acc.		1	1		1			2	1	1		2	
		Tent.	1					1					1		
	Dans lieu habité (moment indéterminé)	Acc.	1												
		Tent.													
	Dans un autre lieu (de jour)	Acc.	32	1			1			1	2	1	1		
		Tent.	1												
	Dans un autre lieu (de nuit)	Acc.	1	3	1	5	2	2	2	1	3		2	2	
		Tent.	1		1										
Dans un autre lieu (moment indéterminé)	Acc.		2		2										
	Tent.														
Non spécifié	Acc.	2													
	Tent.														
Sous-total			40	7	3	8	5	3	2	5	6	4	4	5	
Incendie involontaire	Acc.	1.057	1.083	859	912	909	950	881	778	448	358	403	355		
	Tent.	4	1				1								
Sous-total			1.061	1.084	859	912	909	951	881	778	448	358	403	355	



Dégradation de la propriété

			2000	2013	2014	2015	2016	2017	2018	2019	2020	2021	2022	2023	
Destruction, dénaturation, dégradation	Avec circ. aggr.	Acc.	818	148	151	177	136	110	99	119	72	69	62	60	
		Tent.	2	1								1			
	Destruction de biens agricoles	Acc.	22	39	44	33	40	31	27	28	28	17	22	16	8
		Tent.				1									
	Non spécifié	Acc.	811	10	11	8	9	6	15	4	9	9	6	6	1
		Tent.	18												
	Sous-total			1.671	198	206	219	185	147	141	151	99	97	84	69
	Vandalisme	Sur véhicules	Acc.	4.297	5.377	5.029	4.763	4.608	4.583	4.240	4.136	3.344	3.426	3.674	3.780
Tent.			5	7	3	3	3	2	3	1	3	3	5	4	1
Sur autres biens mobiliers		Acc.	4.112	1.014	1.023	1.014	957	1.033	926	928	928	737	932	922	895
		Tent.	11		3	2					1		1		
Graffitis		Acc.	32	374	473	327	382	328	227	247	233	272	395	436	
		Tent.		2				1	1						
Autres détériorations sur biens immobiliers		Acc.	1.744	3.572	3.309	3.163	3.250	3.144	3.042	2.989	2.450	2.840	3.088	3.051	
		Tent.	6	4	2		3	3	1	2	1	3		2	
Dégradation de clôture		Acc.	266	437	554	593	597	448	351	334	291	210	270	236	
		Tent.	1		2	1		1							
Sous-total			10.474	10.787	10.398	9.866	9.800	9.543	8.791	8.638	7.059	7.689	8.353	8.401	
Intrusion dans une zone portuaire		Acc.					25	74	21	28	51	74	66	66	
		Tent.					2	2	1	1	2	6		3	
Sous-total						27	76	22	29	53	80	66	69		
Total			13.605	12.444	11.837	11.334	11.274	11.100	10.191	9.923	7.950	8.536	9.282	9.266	



Infr. contre la Sécurité de l'Etat

			2000	2013	2014	2015	2016	2017	2018	2019	2020	2021	2022	2023	
Sûreté intérieure de l'Etat	Acc.		2			6	5		1		1				
	Tent.							1							
	Sous-total		2			6	5	1	1		1				
Sûreté extérieure de l'Etat	Acc.						2						1	1	
	Sous-total						2						1	1	
Terrorisme	Groupe terroriste	Acc.			14	19	23	14	13	4	3	1		1	
		Tent.							2						
	Diffuser un message qui incite au terrorisme	Acc.				6		3	1						3
		Tent.				1									
	Infractions terroristes particulières	Acc.			1										
	Sous-total			15	26	23	17	16	4	3	1			4	
Non spécifié	Acc.			2			2								
	Sous-total			2			2								
	Total		2	17	32	32	18	17	4	4	1	1		5	



Infr. contre la sécurité publique

			2000	2013	2014	2015	2016	2017	2018	2019	2020	2021	2022	2023	
Organisation criminelle	Acc.		2	27	30	27	22	23	31	39	41	58	84	86	
	Tent.													1	
	Sous-total		2	27	30	27	22	23	31	39	41	58	84	87	
Association de malfaiteurs	Acc.		16	76	79	124	117	111	72	106	68	84	89	81	
	Tent.		1			1								2	
	Sous-total		17	76	79	124	118	111	72	106	68	84	89	83	
Evasion de prisonniers	Evasion simple	Acc.	28	27	12	17	22	23	23	15	25	33	45	54	
		Tent.			5	3		1		1	1		1		
	Evasion qualifiée	Acc.	6	5	1		1	3		1					1
		Tent.	3	6			2			1				1	
	Non-entrée de congé	Acc.		79	59	45	83	95	65	60	38	31	44	61	
		Tent.													
	Non-respect surveillance électronique	Acc.		141	208	175	143	154	156	163	125	153	208	287	
		Tent.													
	Non spécifié	Acc.	155	8	7	13	4	5	8	7	3	5	15	8	
		Tent.			1										
Sous-total		192	266	293	253	255	281	253	247	192	222	314	411		
Recel	Recel de criminel	Acc.	5					2	2	1	2	3	3	1	
		Tent.													
	Recel de cadavre	Acc.	3						1				1		
Sous-total		8					2	3	1	2	3	4	1		
Menaces	Menace d'attentat	Acc.	16	131	83	76	97	76	40	22	269	150	68	34	
		Tent.	1								1				
	Verbales	Acc.	3.244	2.044	2.083	1.956	1.928	1.862	1.841	1.831	1.542	1.489	1.529	1.618	
		Tent.	2	2		1		2		3					
	Écrites	Acc.	291	690	648	736	722	725	753	828	770	730	737	818	
		Tent.	1											2	
	Par gestes, emblèmes	Acc.	772	801	824	801	779	740	816	810	805	819	889	927	
		Tent.	2												
	Alerte à la bombe	Acc.	18	21	28	48	59	48	54	56	58	63	89	88	
		Tent.									1				
	Non spécifié	Acc.	235	8	16	17	10	7	9	11	13	12	16	7	
		Tent.	13												
	Sous-total		4.595	3.697	3.682	3.635	3.595	3.460	3.513	3.561	3.459	3.263	3.328	3.494	
Total			4.814	4.066	4.084	4.039	3.990	3.877	3.872	3.954	3.762	3.630	3.819	4.076	



Infr. contre l'autorité publique

			2000	2013	2014	2015	2016	2017	2018	2019	2020	2021	2022	2023
Violence c/ personnes investies autorité publique	Acc.		20	29	41	16	47	41	39	41	42	18	42	26
	Tent.		2				1							
	Sous-total		22	29	41	16	48	41	39	41	42	18	42	26
Rébellion	Rébellion armée	Acc.	18	34	37	39	54	40	35	41	50	60	53	53
		Tent.					1		1		1			
	Rébellion non armée	Acc.	431	577	618	603	587	646	632	657	641	664	686	681
		Tent.				1								
	Non spécifié	Acc.	56	17	9	9	20	14	9	7	3	4	4	4
		Tent.	11											
Sous-total		516	628	664	653	661	701	676	706	694	728	743	738	
Outrages	Acc.		359	248	229	245	230	229	214	247	303	287	280	295
	Tent.		2											
	Sous-total		361	248	229	245	230	229	214	247	303	287	280	295
Refus de coopération (informatique et télécom)	Acc.					2	2	6	9	28	16	21	12	
	Sous-total					2	2	6	9	28	16	21	12	
Autres infractions	Bris de scellés	Acc.	19	45	27	31	27	32	29	30	17	19	24	21
		Tent.							1	1				
	Entraves exercice fonction judiciaire	Acc.	1	1		1	1	2	1	2	1	1		
		Acc.	1			1					1			
	Imprimés sans éditeur responsable	Acc.	4	2	3		2		1	1				
		Acc.	3											
	Loteries, maisons de jeu et de prêts sur gages	Acc.							1	3	2			
Acc.														
Sous-total		28	48	30	33	30	35	35	36	19	20	24	21	
Total			927	953	964	947	971	1.008	970	1.039	1.086	1.069	1.110	1.092



Infr. contre la foi publique

			2000	2013	2014	2015	2016	2017	2018	2019	2020	2021	2022	2023
Faux en écritures	Faux en écritures	Acc.	646	586	650	615	618	530	468	496	385	372	395	427
		Tent.	7	6	2	3	1	3	3	5	10	1	2	
	Usage de faux en écrit. et écrit. falsifiées	Acc.	238	194	201	162	165	163	136	126	181	185	177	176
		Tent.	5	3	1	2	1	3	1	3	1	1		3
	Sous-total			896	789	854	782	785	699	608	630	577	559	574
Usurpation	Immixtion dans fonctions publiques	Acc.	2	6	3		1	2		2	1	1	1	
		Tent.												
	De fonctions	Acc.	87	101	53	63	42	35	54	53	54	40	46	56
		Tent.				1								
	De titres	Acc.	4	9	2	8	6	9	9	4	7	5	7	5
		Tent.												
	De grades	Acc.			1			1	1			2		3
		Tent.												
	De costumes, de décorations, etc.	Acc.		2	5		3		1	4	1	2	2	2
		Tent.												
De nom	Acc.	117	297	381	409	464	501	633	606	790	861	985	974	
	Tent.					1		1	2	4	1	4	1	
Non spécifié	Acc.	24	2	4	6	4	4	3	2	1	2	3	1	
	Tent.	1										1		
Sous-total			235	417	449	487	521	552	702	673	858	915	1.048	1.042
Contrefaçon / falsification	Contrefaçon	Acc.	14	60	68	54	42	28	57	40	37	51	55	49
		Tent.						1						
	Falsification	Acc.	22	35	34	33	38	45	38	33	38	36	39	43
		Tent.					1				1		1	
	Non spécifié	Acc.	17	4	1	1	3		2			1	1	
Tent.		1												
Sous-total			54	99	103	88	84	74	97	73	76	88	96	92
Fausses monnaies	Emission	Acc.	190	121	163	256	188	123	108	144	77	87	83	52
		Tent.	7	3	8	14	11	14	16	12	9	1	6	5
	Non spécifié	Acc.	110		1	2	2	2			1	1	1	
		Tent.	2											
	Autres	Acc.	63	9	16	29	20	16	10	23	23	36	29	18
		Tent.	2							1		1		
Sous-total			374	133	188	301	221	155	134	180	110	126	119	75



Infr. contre la foi publique

			2000	2013	2014	2015	2016	2017	2018	2019	2020	2021	2022	2023
Faux en justice	Faux témoignage	Acc.	4	2	4	2	2	3	1		3	1	1	
	Fausses déclarations	Acc.	40	38	34	34	41	47	61	43	44	25	24	22
		Tent.	2				1	1			1			
	Faux serment	Acc.	1		3	5	2	2	5	1	1	1	4	
	Subornation de témoins	Tent.	1						1					
	Falsification d'enregistrement	Acc.				1	1		1			1	2	
Sous-total			48	40	41	42	47	53	69	44	49	28	31	22
Total			1.607	1.478	1.635	1.700	1.658	1.533	1.610	1.600	1.670	1.716	1.868	1.837



Infr. contre la famille

		2000	2013	2014	2015	2016	2017	2018	2019	2020	2021	2022	2023
Bigamie	Acc.	2		1	1			1		1			
	Sous-total	2		1	1			1		1			
Abandon de famille	Acc.	60	8	17	12	16	17	15	7	4	6	9	8
	Sous-total	60	8	17	12	16	17	15	7	4	6	9	8
Refus du droit aux relations personnelles	Acc.	2.425	2.276	2.277	1.774	1.730	1.692	1.797	1.708	1.629	1.582	1.768	1.562
	Tent.	4				1	1						
	Sous-total	2.429	2.276	2.277	1.774	1.731	1.693	1.797	1.708	1.629	1.582	1.768	1.562
Non-acquittement pension alimentaire	Acc.	674	201	193	138	120	126	106	67	67	70	91	95
	Tent.	2											
	Sous-total	676	201	193	138	120	126	106	67	67	70	91	95
Mariage forcé	Acc.			1			2	4	4	3	2	2	3
	Tent.							1	1		1		
	Sous-total			1			2	5	5	3	3	2	3
Non spécifié	Acc.	23	6	1	1	5	2	1	1			1	1
	Sous-total	23	6	1	1	5	2	1	1			1	1
Total		3.190	2.491	2.490	1.926	1.872	1.840	1.925	1.788	1.704	1.661	1.871	1.669



Criminalité informatique

		2000	2013	2014	2015	2016	2017	2018	2019	2020	2021	2022	2023
Hacking	Acc.		265	322	338	374	431	637	742	1.023	887	1.183	1.157
	Tent.		20	13	6	15	15	21	18	29	24	19	24
	Sous-total		285	335	344	389	446	658	760	1.052	911	1.202	1.181
Faux en informatique	Acc.		98	156	149	131	122	249	431	940	1.152	1.350	1.468
	Tent.			1	6	9	7	9	11	17	19	14	12
	Sous-total		98	157	155	140	129	258	442	957	1.171	1.364	1.480
Fraude informatique	Acc.		780	743	760	834	970	1.478	2.356	4.407	5.087	5.429	5.225
	Tent.		110	137	102	89	90	136	179	299	312	188	162
	Sous-total		890	880	862	923	1.060	1.614	2.535	4.706	5.399	5.617	5.387
Sabotage	Acc.		272	66	50	53	49	43	45	43	52	63	58
	Tent.		12		1	24	1	3	2	3	1	2	
	Sous-total		284	66	51	77	50	46	47	46	53	65	58
Total			1.557	1.438	1.412	1.529	1.685	2.576	3.784	6.761	7.534	8.248	8.106



Exercice illégal de l'autorité publique

		2000	2013	2014	2015	2016	2017	2018	2019	2020	2021	2022	2023
Usurpation de pouvoir	Acc.	4	1			1	2		4				1
	Sous-total	4	1			1	2		4				1
Concussion	Acc.	1	1		3		1	1					
	Sous-total	1	1		3		1	1					
Corruption publique	Acc.	5	6	5	2	6	6	5	3	6	4	7	4
	Tent.	2	3		1	4	1	2					1
	Sous-total	7	9	5	3	10	7	7	3	6	4	7	5
Coalition	Acc.			1									
	Tent.	1											
	Sous-total	1		1									
Détenion par fonctionnaire public	Acc.	5		2	1	2	2	1		2		1	
	Sous-total	5		2	1	2	2	1		2		1	
Violation de domicile par fonctionnaire public	Acc.	7		2	3	3	3	3	1	2	1		1
	Sous-total	7		2	3	3	3	3	1	2	1		1
Actes arbitraires	Acc.	8	7	2	6		3	7	1	3	9	10	3
	Sous-total	8	7	2	6		3	7	1	3	9	10	3
Prise d'intérêt	Acc.		4	2	5	2	3	3	3	2		4	2
	Sous-total		4	2	5	2	3	3	3	2		4	2
Abus de l'autorité	Acc.	13	1	6	3	2	1		1	1	3	1	1
	Sous-total	13	1	6	3	2	1		1	1	3	1	1
Actes de l'état civil	Acc.		2	1		1	1	1	1	1		1	
	Sous-total		2	1		1	1	1	1	1		1	
Ministres des cultes	Acc.					1							
	Sous-total					1							
Négligence du dépositaire	Acc.	1	1				1						
	Sous-total	1	1				1						
Violation de communication par fonctionnaire	Acc.							1	2		5	2	2
	Sous-total							1	2		5	2	2
Total		47	26	21	24	22	24	24	16	17	22	26	15



Marchand de sommeil

		2000	2013	2014	2015	2016	2017	2018	2019	2020	2021	2022	2023
Sans circ. aggr.	Acc.		7	16	16	22	21	13	17	12	12	9	10
	Sous-total		7	16	16	22	21	13	17	12	12	9	10
Avec circ. aggr.	Acc.		3	5	2	3	7	1	6		3		2
	Sous-total		3	5	2	3	7	1	6		3		2
Non spécifié	Acc.									1			
	Sous-total									1			
Total			10	21	18	25	28	14	23	13	15	9	12

Exploitation de la mendicité

		2000	2013	2014	2015	2016	2017	2018	2019	2020	2021	2022	2023
Incitation à la mendicité	Acc.			3	2	7	4	2				1	
	Sous-total			3	2	7	4	2				1	
Exploitation de la mendicité d'autrui	Acc.		3	2	8	7	2	1		2		1	
	Sous-total		3	2	8	7	2	1		2		1	
Total			3	5	10	14	6	3		2		2	



Traite des êtres humains

		2000	2013	2014	2015	2016	2017	2018	2019	2020	2021	2022	2023
Exploitation de la mendicité	Acc.		3	4	9	8			1			1	1
	Tent.						2						
	Sous-total		3	4	9	8	2		1			1	1
Exploitation sexuelle	Acc.		13	25	24	26	20	23	17	11	29	23	24
	Tent.												
	Sous-total		13	25	24	26	20	23	17	11	29	23	24
Exploitation économique	Acc.		20	20	16	25	18	19	22	12	20	19	13
	Tent.						1	1					
	Sous-total		20	20	16	25	19	20	22	12	20	19	13
Crimes et délits forcés	Acc.		1	2	2	4	2			1	2	1	
	Tent.												
	Sous-total		1	2	2	4	2			1	2	1	
Production ou diffusion de pornographie enfantine	Acc.		2	1	3	2	1			1		1	
	Tent.		1										
	Sous-total		3	1	3	2	1			1		1	
Total			40	52	54	65	44	43	40	25	51	45	38

Provocation crime ou délits

		2000	2013	2014	2015	2016	2017	2018	2019	2020	2021	2022	2023
Provocation délits	Acc.									4	3	3	2
	Tent.												
	Sous-total									4	3	3	2
Provocation crime	Acc.									3	1	2	1
	Tent.												
	Sous-total									3	1	2	1
Total										7	4	5	3

Autres infractions Code pénal

		2000	2013	2014	2015	2016	2017	2018	2019	2020	2021	2022	2023
	Acc.		14	24	24	18	11	19	23	20	17	7	8
	Tent.		2					1		1			
	Sous-total		16	24	24	18	11	20	23	21	17	7	8
Total			16	24	24	18	11	20	23	21	17	7	8



Contravention Code pénal

		2000	2013	2014	2015	2016	2017	2018	2019	2020	2021	2022	2023
Injures (Contravention)	Acc.	483											
	Tent.	2											
	Sous-total	485											
Destruction d'animaux (Contravention)	Acc.	134											
	Tent.	6											
	Sous-total	140											
Divagation d'animaux	Acc.	11											
	Sous-total	11											
Dissimulation visage dans lieu public	Acc.		1		2	2				2	2	1	2
	Sous-total		1		2	2				2	2	1	2
Autres contraventions CP	Acc.	1.213	168	74	64	38	58	17	15	5	8	10	13
	Tent.	2											
	Sous-total	1.215	168	74	64	38	58	17	15	5	8	10	13
Total	1.851	169	74	66	40	58	17	15	7	10	11	15	

STATISTIQUES POLICIERES DE CRIMINALITE

LIEU DE PERPETRATION: PROVINCE

Oost-Vlaanderen

***ANNEXE II: DETAIL PAR CATEGORIE DE DELIT
LOIS SPECIALES***



Oost-Vlaanderen

Infraction Lois spéciales

Drogues

			2000	2013	2014	2015	2016	2017	2018	2019	2020	2021	2022	2023
Détention		Acc.	2.298	4.911	6.318	5.773	6.018	6.164	6.708	7.599	6.735	6.488	6.497	6.482
		Tent.	27									1		
		Sous-total	2.325	4.911	6.318	5.773	6.018	6.164	6.708	7.599	6.735	6.489	6.497	6.482
Usage	Usage en groupe	Acc.	914											
		Tent.	18											
	Usage individuel	Acc.	1.305	1										
		Tent.	21											
	Faciliter l'usage	Acc.	28	141	212	135	150	137	191	157	109	101	98	96
		Tent.			1				2					
	Incitation à l'usage	Acc.	19	21	38	29	31	16	29	29	25	20	17	23
		Tent.	1						1					
	Désordre, scandale ou danger dans un espace public	Acc.				28	70	95	114	137	123	91	107	112
	Non spécifié	Acc.		1	1		1					1	1	1
	Sous-total	2.306	164	252	192	252	248	337	323	257	213	223	232	
Importation et exportation		Acc.	652	169	161	97	117	145	170	209	187	160	151	144
		Tent.	4	9	2		2	6	3	4	6	5	1	6
		Sous-total	656	178	163	97	119	151	173	213	193	165	152	150
Fabrication		Acc.	22	204	254	255	237	184	184	222	196	139	126	114
		Tent.	1	3	2	2	2	2	1					1
		Sous-total	23	207	256	257	239	186	185	222	196	139	126	115
Commerce		Acc.	645	986	1.112	1.015	1.075	1.031	1.057	1.151	1.218	1.127	1.064	1.083
		Tent.	15	4	1	1	1		1	3	6	4	1	
		Sous-total	660	990	1.113	1.016	1.076	1.031	1.058	1.154	1.224	1.131	1.065	1.083
Autres		Acc.	83	251	234	203	194	195	238	235	242	126	147	97
		Tent.	1	1					1			1	1	
		Sous-total	84	252	234	203	194	195	239	235	242	127	148	97
		Total	6.054	6.702	8.336	7.538	7.898	7.975	8.700	9.746	8.847	8.264	8.211	8.159



Législation sur les étrangers

			2000	2013	2014	2015	2016	2017	2018	2019	2020	2021	2022	2023
Transmigration illégale	Mariages simulés/blancs sans récompense/ contrainte	Acc.		97	139	119	185	254	252	261	118	156	147	186
		Tent.		11	3	3		7	7	20	24	36	35	35
	Cohab. légale de complais. sans récompense/contr.	Acc.		1	9	19	30	31	29	38	29	30	34	45
		Tent.				1	1		4	12	16	20	11	19
	Accès au territoire	Acc.	688	432	441	576	696	642	647	489	519	448	361	408
		Tent.	5		1	2	1		1		2	1	1	
	Séjour	Acc.	453	1.756	1.704	1.624	1.923	1.736	1.912	1.665	1.401	1.510	1.518	1.701
		Tent.									1		1	
	Éloignement	Acc.	8	16	26	12	6	3	3	5	7	4	3	7
		Tent.												
	Pas de port de documents d'identité ou de voyage	Acc.		21	30	21	18	19	19	21	14	11	11	17
		Tent.												
	Inscription au registre des étrangers	Acc.	19	604	518	466	543	480	649	742	560	655	623	1.315
Tent.														
Reconnaissance fraudul. sans récompense/ contrainte	Acc.							5	9	15	15	14	27	
	Tent.										1	1	3	
Sous-total			1.173	2.938	2.871	2.843	3.403	3.172	3.528	3.262	2.706	2.887	2.760	3.763
Mariages simulés/blancs avec récompense/ contrainte	Se faire rétribuer	Acc.		1		1				1			2	
		Tent.									1			
	Recours à la contrainte	Acc.	1		1	2				1			1	2
Sous-total			1	1	1	3				2	1		3	2
Cohab. légale de complais. avec récompense/ contr.	Se faire rétribuer	Acc.								1	2		1	1
		Tent.												
Sous-total										1	2		1	1
Trafic d'êtres humains	Se faire rétribuer	Acc.		27	52	63	190	151	167	100	82	72	64	41
		Tent.			1			6	3			2		
	Sous-total				27	53	63	190	157	170	100	82	74	64
Traite d'êtres humains	Se faire rétribuer	Acc.	77											
		Tent.	1											
	Sous-total			78										
Aide au séjour illégal	Se faire rétribuer	Acc.		18	37	31	26	15	7	9	11	8	8	4
		Tent.						1						
	Sous-total				18	37	31	26	16	7	9	11	8	8
Reconnaissance fraudul. avec récompense/ contrainte	Se faire rétribuer	Acc.								2			1	



Législation sur les étrangers

			2000	2013	2014	2015	2016	2017	2018	2019	2020	2021	2022	2023
	Recours à la contrainte	Acc.										1		
		Sous-total								2		1	1	
Non spécifié		Acc.	57	5	8	3	1	3	1	2	1		1	2
		Tent.	16			1								
		Sous-total	73	5	8	4	1	3	1	2	1		1	2
Autres		Acc.	43	10	17	8	12	5	17	10	4	2	1	4
		Tent.	2								1			
		Sous-total	45	10	17	8	12	5	17	10	5	2	1	4
		Total	1.370	2.999	2.987	2.952	3.632	3.353	3.723	3.388	2.808	2.972	2.839	3.817



Environnement

			2000	2013	2014	2015	2016	2017	2018	2019	2020	2021	2022	2023
Déchets	Transport de déchets	Acc.		40	56	37	22	26	27	14	11	23	5	4
		Tent.		1										
	Déchets par professionnel	Acc.	3	167	170	120	118	144	139	119	103	91	86	94
		Tent.												
	Déchets par particulier	Acc.	3	924	1.156	1.203	1.095	1.084	967	875	852	770	667	636
		Tent.		1						2	1		1	
	Déchets par personne indéterminée	Acc.	934											
		Tent.	5											
	Déchets: permis/autorisation	Acc.		18	18	13	24	13	16	18	26	7	9	8
Déchets: infractions fiscales	Acc.	2	1						1					
Non spécifié	Acc.	156												
Sous-total			1.103	1.152	1.400	1.373	1.259	1.267	1.149	1.029	993	891	768	742
Feux d'artifice	Acc.		4	6	6	8	5	1	2	4	8	14	31	
	Sous-total		4	6	6	8	5	1	2	4	8	14	31	
Autres que déchets	Urbanisme	Acc.	800	501	501	481	398	397	361	387	369	298	253	207
		Tent.												
	Permis d'environnement	Acc.		71	73	90	69	64	58	54	61	33	29	23
		Tent.												
	Bruit	Acc.	736	76	65	43	53	40	21	31	20	13	12	5
		Tent.												
	Pollution de l'eau	Acc.	237	74	70	47	51	56	52	44	33	38	24	33
		Tent.												
	Pollution de l'air	Acc.	72	16	34	40	40	57	36	31	15	15	24	23
Tent.		1												
Pollution du sol	Acc.		42	32	43	31	37	34	16	28	22	17	15	
	Tent.													
Non spécifié	Acc.					1	1	1	2	1	1		3	
Autres nuisances en matière d'environnement	Acc.	364	58	50	35	75	65	46	34	34	28	28	14	
Sous-total			2.210	838	825	779	718	717	609	599	561	448	387	323
Biodiversité / Faune et flore	Commerce et détention: législation CITES	Acc.		2	3	5	2	4	3	7	5	3	8	3
		Tent.												
	Bien-être animal	Acc.	553	237	242	205	269	242	332	337	321	361	375	367
		Tent.	3				1	1	1	1		1		1
	Protection de la nature	Acc.	195	47	51	61	50	55	43	62	72	35	26	30
		Tent.												
	Permis / autorisation animaux	Acc.	9	22	7	21	21	23	15	13	15	15	23	16
		Tent.												
Destruction d'animaux	Acc.	52	97	68	58	62	64	57	46	43	35	28	21	
	Tent.	4	14	21	9	23	18	16	20	22	8	11	9	
Santé des animaux	Acc.									1	5	2	4	
Sous-total			816	419	392	359	428	407	467	486	479	463	473	451
Non spécifié	Acc.	81												
	Tent.	2												
	Sous-total	83												



Environnement

			2000	2013	2014	2015	2016	2017	2018	2019	2020	2021	2022	2023
		Total	4.212	2.413	2.623	2.517	2.413	2.396	2.226	2.116	2.037	1.810	1.642	1.547



Armes et explosifs

			2000	2013	2014	2015	2016	2017	2018	2019	2020	2021	2022	2023	
Détention illégale	Arme à feu	Acc.	3	744	667	643	632	471	2.275	620	623	694	403	392	
		Tent.				1	1			1	2	1			
	Arme blanche ou non à feu	Acc.		516	560	552	509	500	531	549	458	443	461	451	
		Munition	Acc.		34	54	74	73	55	96	86	90	80	79	85
	Pièces/accessoires	Acc.		2	7	2	5	4	12	15	10	7	10	10	
	Non spécifié	Acc.	274	2	5	5	6	6	1	4	3	4	1	1	
		Tent.	1												
Sous-total			278	1.298	1.293	1.277	1.226	1.036	2.915	1.275	1.186	1.229	954	939	
Port / transport illégal	Arme à feu	Acc.		57	51	51	47	54	59	68	59	51	71	57	
		Arme blanche ou non à feu	Acc.		573	625	578	578	618	583	684	691	667	706	679
		Tent.		1											
	Munition	Acc.		5	4	5	5	4	7	9	3	3	5		
	Pièces/accessoires	Acc.		3	2	2	1		1	1		2			
	Non spécifié	Acc.	457	1		1				2	1			1	2
		Tent.	1												
Sous-total			458	640	682	637	631	676	652	763	753	723	783	738	
Commerce illégal	Arme à feu	Acc.		13	14	11	9	14	24	10	15	9	12	10	
		Tent.							1	1		1			
	Arme blanche ou non à feu	Acc.		3	9	9	10	6	8	6	1	3	3	1	
		Tent.										1			
	Munition	Acc.	1	1		1			2			3	3		
	Pièces/accessoires	Acc.		1			1	1							
	Non spécifié	Acc.	10			1	2	2	2	1	3		1		
Tent.		1													
Sous-total			12	18	23	22	22	23	38	18	19	17	19	11	
Fabrication / réparation illégale	Arme à feu	Acc.			3	3	1	3	3	2	3		2	4	
		Arme blanche ou non à feu	Acc.			1	1	1	4	4	1	1		3	2
	Munition	Acc.		1			1						1	1	
	Pièces/accessoires	Acc.		1											
	Non spécifié	Tent.			1										
		Sous-total		2	5	4	3	7	7	3	4		6	7	
Explosifs	Acc.	17	7	8	6	5	1	5	6	4	8	3	4		
	Sous-total	17	7	8	6	5	1	5	6	4	8	3	4		
Enseignement collectif	Acc.	1				3	3	87	2	1	1				
	Sous-total	1				3	3	87	2	1	1				



Armes et explosifs

			2000	2013	2014	2015	2016	2017	2018	2019	2020	2021	2022	2023
Autre	Documents	Acc.		28	39	9	35	12	54	19	11	8	3	
	Numéro de série	Acc.			1		1		1	1	1	2	2	1
	Vente à un mineur d'arme à feu	Acc.				1		1		1				
		Tent.											1	
	Vente à un mineur d'arme non à feu	Acc.		2	1		1			1				
	Vente par correspondance/internet d'arme à feu	Acc.		1				1	2		1	2	2	
	Vente par correspondance/internet d'autre arme	Acc.		1	1		1	1			1		2	
	Mesures de sécurité	Acc.		10	8	10	15	9	8	13	13	7	7	7
	Stockage	Acc.		7	9	8	8	9	12	12	8	10	8	13
	Permis d'environnement	Acc.					1							1
	Défaut signalement vol ou perte	Acc.	1	101	56	5	4	5	4	7	18	5	9	3
	Import / export / transit à un usage militaire	Acc.			2	9	2	4	2	1	1		3	
		Tent.			1	1								
	Non-respect cond. lég. neutralisation arme à feu	Acc.										1		1
Non spécifié	Acc.	184	1		1		1			2				
	Sous-total		185	151	118	44	68	43	83	55	56	35	38	25
	Total		951	2.116	2.129	1.990	1.958	1.789	3.787	2.122	2.023	2.013	1.803	1.724



Protection de la personne

			2000	2013	2014	2015	2016	2017	2018	2019	2020	2021	2022	2023
Discrimination	Racisme et xénophobie	Acc.	83	70	101	96	103	115	98	125	136	108	126	143
	Fondée sur son orientation sexuelle (homophobie)	Acc.		9	20	15	14	24	21	16	17	21	26	33
	Fondée sur le sexe (sexisme)	Acc.				3	3	3	4	7	10	16	17	16
	Fondée sur le handicap	Acc.								3	2	1	2	1
	Fondée sur conviction religieuse ou philosophique	Acc.						1	5	4	5	8	6	10
	Non spécifié	Acc.	3		1	1			1	1				1
	Autre discrimination	Acc.		6	10	11	9	10	16	6	10	12	16	13
	Sous-total		86	85	132	126	129	153	145	162	180	166	193	217
Négationnisme et révisionnisme	Négationnisme	Acc.									2	1	2	
	Révisionnisme	Acc.		1		1	2	2		1	4	1	1	3
		Sous-total		1		1	2	2		1	6	2	3	3
Délit de presse		Acc.	3				1							
		Sous-total	3				1							
Droit de réponse		Acc.	1									1		
		Sous-total	1									1		
Droits d'auteur		Acc.	11	3		5	5	2	13	21	18	18	4	1
		Sous-total	11	3		5	5	2	13	21	18	18	4	1
Protection de la vie privée		Acc.	341	106	69	89	86	88	84	61	47	49	26	15
		Tent.	1											
		Sous-total	342	106	69	89	86	88	84	61	47	49	26	15
Caméras de surveillance		Acc.		14	17	22	20	41	36	20	21	22	16	18
		Sous-total		14	17	22	20	41	36	20	21	22	16	18
Droit à l'image		Acc.		10	23	23	53	54	59	70	142	98	136	178
		Tent.												1
		Sous-total		10	23	23	53	54	59	70	142	98	136	179
Interdiction temporaire de résidence		Acc.		2							1	1	24	14
		Sous-total		2							1	1	24	14
Protection des données personnelles		Acc.										2		9
		Sous-total										2		9
Non spécifié		Acc.							1	1	2			
		Sous-total							1	1	2			
Autres		Acc.	92	5	4	1	3	6	1		7	7	6	9
		Sous-total	92	5	4	1	3	6	1		7	7	6	9
	Total		535	226	245	267	299	346	339	336	424	366	408	465





Hormones et dopage

		2000	2013	2014	2015	2016	2017	2018	2019	2020	2021	2022	2023
Détention	Acc.		66	67	64	61	74	76	90	73	61	55	39
	Sous-total		66	67	64	61	74	76	90	73	61	55	39
Usage	Acc.	37	19	14	17	8	15	6	7	4	2	2	1
	Sous-total	37	19	14	17	8	15	6	7	4	2	2	1
Fabrication et distribution	Acc.		12	14	1	8	11	7	2	2	5	2	3
	Sous-total		12	14	1	8	11	7	2	2	5	2	3
Non spécifié	Acc.		19	21	13	5	4	4	2	2			
	Sous-total		19	21	13	5	4	4	2	2			
	Total	37	116	116	95	82	104	93	101	81	68	59	43



Loi du football

		2000	2013	2014	2015	2016	2017	2018	2019	2020	2021	2022	2023
Jet d'objets	Acc.							1	18		4	26	31
	Sous-total							1	18		4	26	31
Pénétrer irrégulièrement le stade ou son périmètre	Acc.								3	1	4	3	10
	Sous-total								3	1	4	3	10
Pénétration zones du stade inaccessibles au public	Acc.								8		4	21	5
	Sous-total								8		4	21	5
Non-respect des injonctions données	Acc.							4	1	9	5	8	8
	Sous-total							4	1	9	5	8	8
Inciter à la haine ou à l'emportement	Acc.							1	13	1	13	25	24
	Sous-total							1	13	1	13	25	24
Objets pyrotechniques dans le stade ou périmètre	Acc.							1	14	3	14	19	17
	Sous-total							1	14	3	14	19	17
Utiliser objets pyrotechniques territoire royaume	Acc.												1
	Sous-total												1
Vente irrégulière de tickets	Acc.	1	45	37	34	19	9	3	1		1	5	6
	Sous-total	1	45	37	34	19	9	3	1		1	5	6
	Total	1	45	37	34	19	9	6	61	6	49	104	102



Sécurité privée

		2000	2013	2014	2015	2016	2017	2018	2019	2020	2021	2022	2023
Entreprises de gardiennage / de sécurité	Acc.	38	9	10	12	5	9	6	5	4	1	7	13
	Sous-total	38	9	10	12	5	9	6	5	4	1	7	13
Déetective privé	Acc.		1	1									
	Sous-total		1	1									
Milices privées	Acc.	1				1	2			1	1		
	Sous-total	1				1	2			1	1		
Mercenaires	Acc.				2			1					
	Sous-total				2			1					
Total		39	10	11	12	7	10	8	6	5	2	7	13

Protection de la jeunesse

		2000	2013	2014	2015	2016	2017	2018	2019	2020	2021	2022	2023
Législation sur l'obligation scolaire	Acc.	66	325	170	109	107	135	81	94	37	28	36	52
	Sous-total	66	325	170	109	107	135	81	94	37	28	36	52
Législation sur les dancings	Acc.	5											
	Sous-total	5											
Législation sur la protection de la jeunesse	Acc.	288	1.927	2.060	2.336	2.619	2.824	2.566	2.667	2.564	2.708	2.877	3.098
	Tent.					2							
	Sous-total	288	1.927	2.060	2.336	2.619	2.826	2.566	2.667	2.564	2.708	2.877	3.098
Non spécifié	Acc.	1	8	6	4	6	8	7	2	9	4	10	8
	Tent.				1								
	Sous-total	1	8	6	4	7	8	7	2	9	4	10	8
Total		360	2.260	2.236	2.449	2.733	2.969	2.654	2.763	2.610	2.740	2.923	3.158

Code pénal social

		2000	2013	2014	2015	2016	2017	2018	2019	2020	2021	2022	2023
Vie privée du travailleur	Acc.											2	
	Sous-total											2	



Code pénal social

		2000	2013	2014	2015	2016	2017	2018	2019	2020	2021	2022	2023
Harcèlement au travail	Acc.		46	61	42	39	45	47	56	33	50	42	40
	Sous-total		46	61	42	39	45	47	56	33	50	42	40
Violence au travail	Acc.			1				3	2		3	1	1
	Sous-total			1				3	2		3	1	1
Mise en danger du travailleur	Acc.		3	4	1	1	2	2		6	7	4	2
	Sous-total		3	4	1	1	2	2		6	7	4	2
Age d'admission au travail	Acc.			1	1	1	1		1		1	1	
	Sous-total			1	1	1	1		1		1	1	
Temps de travail	Acc.		2	1			3	1	2	3	1	1	5
	Sous-total		2	1			3	1	2	3	1	1	5
Rémunération et autres avantages patrimoniaux	Acc.		3	10	5	1	5	5	1	2	9	3	2
	Sous-total		3	10	5	1	5	5	1	2	9	3	2
Travail illégal	Acc.	48	18	18	18	23	19	18	25	16	17	27	27
	Sous-total	48	18	18	18	23	19	18	25	16	17	27	27
Fraude sociale aux cotisations (travail au noir)	Acc.	1	99	114	98	157	180	150	151	156	128	148	163
	Sous-total	1	99	114	98	157	180	150	151	156	128	148	163
Documents sociaux	Acc.		6	2	5	8	3	5	3	3	9	2	4
	Sous-total		6	2	5	8	3	5	3	3	9	2	4
Relations collectives de travail	Acc.	20	1	2	1					2			
	Sous-total	20	1	2	1					2			
Surveillance et contrôle	Acc.		1	3	1	4			1	1		2	2
	Sous-total		1	3	1	4			1	1		2	2
Sécurité sociale	Acc.	21	4	6	8	1	5	2	2	5	2	3	4
	Sous-total	21	4	6	8	1	5	2	2	5	2	3	4
Infr. contre foi publique en droit pénal social	Acc.		22	19	27	42	46	56	41	62	54	61	67
	Tent.									1			2
	Sous-total		22	19	27	42	46	56	41	63	54	61	69
Escroquerie en droit pénal social	Acc.		22	99	123	189	259	226	148	205	183	140	177
	Tent.				1	3	1	1					
	Sous-total		22	99	124	192	260	227	148	205	183	140	177



Code pénal social

		2000	2013	2014	2015	2016	2017	2018	2019	2020	2021	2022	2023
Notification jugement infr. droit pénal social	Acc.						1						
	Sous-total						1						
Autres	Acc.		16	25	49	60	44	42	50	34	24	29	32
	Tent.				1								
	Sous-total		16	25	50	60	44	42	50	34	24	29	32
Total		90	243	366	381	529	614	558	483	529	488	466	528

Ivresse et alcool

		2000	2013	2014	2015	2016	2017	2018	2019	2020	2021	2022	2023
Ivresse publique	Acc.	1.840	2.717	2.693	2.644	2.747	2.916	2.847	3.010	2.110	2.142	2.576	3.080
	Tent.	1	1	1		1							
	Sous-total	1.841	2.718	2.694	2.645	2.747	2.917	2.847	3.010	2.110	2.142	2.576	3.080
Heure de fermeture d'établiss. hôteliers	Acc.	19	3	8	3	2	2	6	1	1			
	Sous-total	19	3	8	3	2	2	6	1	1			
Distillerie clandestine	Acc.	5	1	1			1				1	2	
	Sous-total	5	1	1			1				1	2	
Servir de l'alcool à une personne ivre	Acc.		4	3	7	3	2	4				2	1
	Sous-total		4	3	7	3	2	4				2	1
Législation relative aux débits de boissons	Acc.										1	1	
	Sous-total										1	1	
Non spécifié	Acc.	1		1			1						1
	Sous-total	1		1			1						1
Autres	Acc.	19											
	Sous-total	19											
Total		1.885	2.726	2.707	2.655	2.752	2.923	2.857	3.011	2.111	2.144	2.581	3.082



Législation sur les élections

		2000	2013	2014	2015	2016	2017	2018	2019	2020	2021	2022	2023
	Acc.	40		3				1	3				
	Sous-total	40		3				1	3				
	Total	40		3				1	3				

Registre de population

		2000	2013	2014	2015	2016	2017	2018	2019	2020	2021	2022	2023
	Acc.	1.591	3.687	3.718	3.187	3.237	3.334	3.375	3.809	3.634	3.422	3.594	3.821
	Tent.	4			1		1						
	Sous-total	1.595	3.687	3.718	3.188	3.237	3.335	3.375	3.809	3.634	3.422	3.594	3.821
	Total	1.595	3.687	3.718	3.188	3.237	3.335	3.375	3.809	3.634	3.422	3.594	3.821

Carte d'identité

		2000	2013	2014	2015	2016	2017	2018	2019	2020	2021	2022	2023
Pas en possession	Acc.	212	105	105	65	70	68	67	50	102	63	36	38
	Sous-total	212	105	105	65	70	68	67	50	102	63	36	38
Refus de présentation	Acc.	68	26	29	18	31	18	12	15	26	22	14	10
	Tent.	1											
	Sous-total	69	26	29	18	31	18	12	15	26	22	14	10
Endommagée	Acc.	11	5	3	1	5	17	9	9	9	6	2	4
	Sous-total	11	5	3	1	5	17	9	9	9	6	2	4
Photo	Acc.							1					
	Sous-total							1					
Non spécifié	Acc.	9	209	156	63	28	12	6	18	8	8	11	11
	Sous-total	9	209	156	63	28	12	6	18	8	8	11	11
Autres	Acc.	68	5	11	6	14	74	50	58	49	30	34	35
	Sous-total	68	5	11	6	14	74	50	58	49	30	34	35
	Total	369	350	304	153	148	189	145	150	194	129	97	98

Santé publique



Santé publique

		2000	2013	2014	2015	2016	2017	2018	2019	2020	2021	2022	2023
Art de guérir, art infirmier, etc.	Acc.	6	3	1	2	2	5	6	9		5	2	2
	Sous-total	6	3	1	2	2	5	6	9		5	2	2
Politique de la santé	Acc.	1	2	8	5	1	5	3	2	144	35	4	4
	Sous-total	1	2	8	5	1	5	3	2	144	35	4	4
Publicité illicite en matière de tabac	Acc.												1
	Sous-total												1
Interdiction de fumer	Acc.	4	118	141	114	91	114	72	41	31	7	21	30
	Sous-total	4	118	141	114	91	114	72	41	31	7	21	30
Vaccination obligatoire	Acc.	1	1		4		1	2	3	8	1		
	Sous-total	1	1		4		1	2	3	8	1		
Prophylaxie des maladies vénériennes	Acc.	1		1									
	Sous-total	1		1									
Législation médicaments	Acc.	2	7	6	11	14	11	15	23	3	8	8	7
	Sous-total	2	7	6	11	14	11	15	23	3	8	8	7
Vente de tabac	Acc.		1	2		3	2	1	1	1	1	5	10
	Sous-total		1	2		3	2	1	1	1	1	5	10
Denrées alimentaires	Acc.	22	12	11	19	16	25	17	17	21	11	11	16
	Sous-total	22	12	11	19	16	25	17	17	21	11	11	16
Exercice de la médecine vétérinaire	Acc.			1					1				1
	Sous-total			1					1				1
Refus ou négligence respect mesures	Acc.								5	19.355	8.837	145	
	Tent.									1			
	Sous-total								5	19.356	8.837	145	
Produits du tabac	Acc.										1		
	Sous-total										1		
Non spécifié	Acc.			1	2	2	1	3	2	21	2	1	
	Tent.	1											
	Sous-total	1		1	2	2	1	3	2	21	2	1	
Autres	Acc.	82	5	9	5	17	5	5	8	4.202	639	34	21
	Sous-total	82	5	9	5	17	5	5	8	4.202	639	34	21
Total		120	149	181	162	146	169	124	112	23.787	9.547	231	92



Travail

		2000	2013	2014	2015	2016	2017	2018	2019	2020	2021	2022	2023
Règlement général protection du travail	Acc.	55	31	21	44	25	23	25	23	19	35	22	12
	Sous-total	55	31	21	44	25	23	25	23	19	35	22	12
Commerce ambulant	Acc.	67	74	62	67	72	43	41	31	32	22	29	27
	Tent.	2						1					
	Sous-total	69	74	62	67	72	43	42	31	32	22	29	27
Protection professions libérales et intellec.	Acc.			1	1	1	5					1	
	Sous-total			1	1	1	5					1	
Rémunération profession réglementée	Acc.	4							1				
	Sous-total	4							1				
Bureau de placement payant	Acc.	1											
	Sous-total	1											
Infractions mesure interdiction professionnelle	Acc.		10	13	13	8	18	24	18	16	18	16	23
	Sous-total		10	13	13	8	18	24	18	16	18	16	23
Marine marchande / travail portuaire	Acc.			1									
	Sous-total			1									
Fraude sociale aux cotisations (travail au noir)	Acc.	79	29	26	24	23	22	25	29	20	25	19	36
	Tent.	1											
	Sous-total	80	29	26	24	23	22	25	29	20	25	19	36
Accès à l'exercice d'une profession	Acc.	1	2	2	1	2	1		2		3	1	
	Sous-total	1	2	2	1	2	1		2		3	1	
Tourisme et hôtellerie	Acc.	2	2					3	2				
	Sous-total	2	2					3	2				
Travailleurs étrangers	Acc.	9	4	5	3	1	6	1	1	2	5		1
	Sous-total	9	4	5	3	1	6	1	1	2	5		1
Repos hebdomadaire obligatoire	Acc.		4	12	16	22	24	7	8	12	1	1	3
	Sous-total		4	12	16	22	24	7	8	12	1	1	3
Non spécifié	Acc.			9	7	14	14	1	4	6	3	3	1
	Sous-total			9	7	14	14	1	4	6	3	3	1
Autres	Acc.	112	48	38	54	55	40	55	45	37	45	55	22
	Sous-total	112	48	38	54	55	40	55	45	37	45	55	22



Travail

		2000	2013	2014	2015	2016	2017	2018	2019	2020	2021	2022	2023
	Total	333	204	190	230	223	196	183	163	145	157	147	125

Protection des revenus publics

		2000	2013	2014	2015	2016	2017	2018	2019	2020	2021	2022	2023
Douane et accises	Acc.	34	2	5	5	7	9	4	15	5	2	4	10
	Sous-total	34	2	5	5	7	9	4	15	5	2	4	10
Taxe de circulation / TMC	Acc.		59	49	25	41	39	108	51	25	40	44	33
	Sous-total		59	49	25	41	39	108	51	25	40	44	33
Fraude sociale aux allocations	Acc.		2	3	2		3	1	1	12	19	11	2
	Sous-total		2	3	2		3	1	1	12	19	11	2
Fraude TVA	Acc.	14	10	14	7	8	7	10	8	3	2	1	9
	Sous-total	14	10	14	7	8	7	10	8	3	2	1	9
Fraude fiscale - impôts sur le revenu	Acc.	22	33	96	16	26	10	10	7	16	13	9	3
	Tent.											1	
	Sous-total	22	33	96	16	26	10	10	7	16	13	10	3
Fraude autres revenus publics	Acc.	22	18	11	15	7	5	14	4	1	3	1	1
	Tent.		1										
	Sous-total	22	19	11	15	7	5	14	4	1	3	1	1
Non spécifié	Acc.	57	53	64	48	31	54	34	17	9	9	9	11
	Tent.			2									
	Sous-total	57	53	66	48	31	54	34	17	9	9	9	11
	Total	149	178	244	118	120	127	181	103	71	88	80	69



Législation économique

		2000	2013	2014	2015	2016	2017	2018	2019	2020	2021	2022	2023
Concurrence	Acc.			2	1	1	2						
	Sous-total			2	1	1	2						
Sociétés	Acc.	17	100	215	165	183	293	426	427	278	265	279	270
	Sous-total	17	100	215	165	183	293	426	427	278	265	279	270
Accès / organisation économie	Acc.		1			1							
	Sous-total		1			1							
Instruments financiers	Acc.	3	14	22	27	17	24	8	10	1	2	3	4
	Sous-total	3	14	22	27	17	24	8	10	1	2	3	4
Contrefaçon de droits de propriété intellectuelle	Acc.		7	12	6	16	13	4	8	14	13	11	16
	Sous-total		7	12	6	16	13	4	8	14	13	11	16
Délit d'initié	Acc.	1											
	Sous-total	1											
Non spécifié	Acc.	3											
	Sous-total	3											
Autres	Acc.	21	17	22	36	43	22	39	41	36	17	8	9
	Sous-total	21	17	22	36	43	22	39	41	36	17	8	9
Total		45	139	273	235	261	354	477	486	329	297	301	299



Pratiques commerciales

		2000	2013	2014	2015	2016	2017	2018	2019	2020	2021	2022	2023
Pratiques du marché et protection du consommateur	Acc.	220	9	6	6	13	8	10	11	3	2	3	8
	Sous-total	220	9	6	6	13	8	10	11	3	2	3	8
Réglementation des prix	Acc.	4				1		1					
	Sous-total	4				1		1					
Produits pétroliers	Acc.					1						1	
	Sous-total					1						1	
Registre de commerce	Acc.	12	9	12	9	12	15	19	9	15	10	11	9
	Sous-total	12	9	12	9	12	15	19	9	15	10	11	9
Oeuvres d' art	Acc.							1					
	Sous-total							1					
Non spécifié	Acc.	2	4	3	2	9	29	7	2		1		
	Sous-total	2	4	3	2	9	29	7	2		1		
Autres	Acc.	41	22	50	28	14	53	22	19	9	14	11	9
	Tent.	1											
	Sous-total	42	22	50	28	14	53	22	19	9	14	11	9
Total		280	44	71	45	50	105	60	41	27	27	26	26

Code pénal militaire et milice

		2000	2013	2014	2015	2016	2017	2018	2019	2020	2021	2022	2023
Désertion	Acc.				1				1			1	
	Sous-total				1				1			1	
Service militaire	Acc.	3											
	Sous-total	3											
Code pénal militaire	Acc.	3							1		1		1
	Sous-total	3							1		1		1
Total		6			1				2		1	1	1

Autres lois spéciales

2000	2013	2014	2015	2016	2017	2018	2019	2020	2021	2022	2023
------	------	------	------	------	------	------	------	------	------	------	------



Autres lois spéciales

		2000	2013	2014	2015	2016	2017	2018	2019	2020	2021	2022	2023
Transport	Acc.	67	105	110	171	170	210	205	175	124	143	108	72
	Tent.	1											
	Sous-total	68	105	110	171	170	210	205	175	124	143	108	72
Prévention: incendies, explosions, accidents	Acc.	7	1	1		2	1	2		6	2	2	3
	Sous-total	7	1	1		2	1	2		6	2	2	3
Loteries et jeux de hasard	Acc.	46	10	8	6	14	24	23	10	6	2	3	16
	Sous-total	46	10	8	6	14	24	23	10	6	2	3	16
Infr. dans le secteur audiovisuel	Acc.	60	8	3	1		2	2	1	2			
	Sous-total	60	8	3	1		2	2	1	2			
Energie	Acc.	3	2	1	3	2	2	8	2	2		1	1
	Tent.				1								
	Sous-total	3	2	1	4	2	2	8	2	2		1	1
Réquisition prestataire de service	Acc.		4	2	2	2							1
	Sous-total		4	2	2	2							1
Incitation à certains crimes	Acc.			1									
	Sous-total			1									
Dégradation involontaire câbles télécommunication	Acc.			149	307	282	328	269	254	293	349	481	593
	Sous-total			149	307	282	328	269	254	293	349	481	593
Infractions Loi police chemins de fer	Acc.			58	122	162	298	410	71	78	74	78	122
	Tent.						1						
	Sous-total			58	122	162	299	410	71	78	74	78	122
Réorganisation judiciaire/continuité entreprises	Acc.									2		1	
	Sous-total									2		1	
Protection (pièce de l') uniforme policier	Acc.						2	3	5	8	3		1
	Sous-total						2	3	5	8	3		1
Moyens de communications électroniques	Acc.								1	22	30	45	66
	Sous-total								1	22	30	45	66
Infractions Loi sur la fonction de police	Acc.												1
	Sous-total												1



Autres lois spéciales

		2000	2013	2014	2015	2016	2017	2018	2019	2020	2021	2022	2023
Autres	Acc.	392	57	59	58	67	46	86	78	77	156	66	64
	Tent.		1	5		1							
	Sous-total	392	58	64	58	68	46	86	78	77	156	66	64
Total		576	188	397	671	702	914	1.008	597	620	759	785	940

STATISTIQUES POLICIERES DE CRIMINALITE

LIEU DE PERPETRATION: PROVINCE

Oost-Vlaanderen

***ANNEXE III: DETAIL
FIGURES CRIMINELLES / PHENOMENES***



Oost-Vlaanderen

FC Vol moyen de transport

		2000	2013	2014	2015	2016	2017	2018	2019	2020	2021	2022	2023
Vol de voiture	Acc.	1.234	567	524	493	439	333	313	335	229	249	288	283
	Tent.	285	74	88	42	45	29	34	35	22	21	28	45
	Total	1.519	641	612	535	484	362	347	370	251	270	316	328
Vol de moto	Acc.	91	113	100	87	55	80	66	80	59	37	40	49
	Tent.	6	2	9	3	4	1	4	8	3	4		4
	Total	97	115	109	90	59	81	70	88	62	41	40	53
Carjacking	Acc.	81	7	15	3	9	5	8	8	9	8		13
	Tent.	18	2			2			1		1	1	
	Total	99	9	15	3	11	5	8	9	9	9	1	13
Homejacking	Acc.	12	4	3	2	3	3	5	5		1	4	5
	Tent.	3		1	1		1			1			
	Total	15	4	4	3	3	4	5	5	1	1	4	5
Vol dans les garages	Acc.	35	37	27	39	32	27	25	19	7	8	8	6
	Tent.	1											
	Total	36	37	27	39	32	27	25	19	7	8	8	6
Vol de vélomoteur	Inc.	2											
	Acc.	1.773	436	484	468	378	446	285	313	244	250	300	374
	Tent.	46	12	11	14	14	28	12	22	12	16	9	31
	Total	1.821	448	495	482	392	474	297	335	256	266	309	405
Vol de vélo	Inc.	11											
	Acc.	7.722	6.651	6.223	6.230	5.923	6.228	6.057	5.448	3.793	5.172	5.928	5.425
	Tent.	38	44	45	50	60	111	86	65	57	73	84	98
	Total	7.771	6.695	6.268	6.280	5.983	6.339	6.143	5.513	3.850	5.245	6.012	5.523



FC Cambriolage

		2000	2013	2014	2015	2016	2017	2018	2019	2020	2021	2022	2023
Cambriolage dans habitation	Acc.	3.000	4.508	4.390	3.649	3.277	2.805	2.657	2.727	1.746	1.722	2.419	2.257
	Tent.	1.945	2.307	2.778	2.218	2.009	1.755	1.619	1.507	1.198	1.144	1.588	1.505
	Total	4.945	6.815	7.168	5.867	5.286	4.560	4.276	4.234	2.944	2.866	4.007	3.762
Cambriolage ds entreprise ou commerce	Acc.	1.545	1.202	1.138	981	740	717	755	645	355	335	397	478
	Tent.	569	598	514	542	381	381	341	332	192	210	195	205
	Total	2.114	1.800	1.652	1.523	1.121	1.098	1.096	977	547	545	592	683
Cambriolage ds service public ou bâtiment administ	Acc.	536	460	524	483	379	428	362	323	198	245	208	225
	Tent.	157	170	170	157	176	155	141	127	85	87	90	109
	Total	693	630	694	640	555	583	503	450	283	332	298	334
Vol au blier	Acc.	13	10	2	4	3	6	4	1	3	3		1
	Tent.	4	3	1	1	1	3					1	2
	Total	17	13	3	5	4	9	4	1	3	3	1	3
Cambriolage dans btiment (total)	Acc.	5.040	6.165	6.043	5.102	4.391	3.941	3.772	3.688	2.297	2.299	3.022	2.956
	Tent.	2.656	3.072	3.459	2.913	2.563	2.288	2.099	1.962	1.472	1.436	1.871	1.816
	Total	7.696	9.237	9.502	8.015	6.954	6.229	5.871	5.650	3.769	3.735	4.893	4.772

FC Vol autre

		2000	2013	2014	2015	2016	2017	2018	2019	2020	2021	2022	2023
Vol  main arme	Acc.	314	220	164	145	185	155	122	140	123	105	119	141
	Tent.	126	45	33	29	29	34	35	49	22	29	23	29
	Total	440	265	197	174	214	189	157	189	145	134	142	170
Vol avec violence sans arme	Acc.	910	1.023	992	860	839	767	786	731	593	631	716	924
	Tent.	151	213	234	237	204	189	305	297	185	201	274	272
	Total	1.061	1.236	1.226	1.097	1.043	956	1.091	1.028	778	832	990	1.196



FC Vol autre

		2000	2013	2014	2015	2016	2017	2018	2019	2020	2021	2022	2023
Vol dans ou sur un véhicule	Acc.	4.403	3.269	3.177	3.046	3.575	2.399	2.226	2.391	1.700	1.746	2.071	2.015
	Tent.	849	482	532	451	507	399	384	404	364	327	407	430
	Total	5.252	3.751	3.709	3.497	4.082	2.798	2.610	2.795	2.064	2.073	2.478	2.445
Sacjacking dans une voiture	Acc.		4		1	1	1	1	2			2	
	Tent.					1							
	Total		4		1	2	1	1	2			2	
Vol d'armes et explosifs	Acc.	85	125	109	112	109	103	100	93	61	80	83	83
	Tent.		1	2		1	1		3			2	3
	Total	85	126	111	112	110	104	100	96	61	80	85	86
Steaming	Acc.		27	16	22	17	9	9	7	9	4	3	31
	Tent.		5	4	5	3	4	1	1	1	1	3	8
	Total		32	20	27	20	13	10	8	10	5	6	39
Arrachage de sac à main	Acc.	93	126	85	40	39	51	51	20	10	12	12	16
	Tent.	16	19	20									
	Total	109	145	105	40	39	51	51	20	10	12	12	16
Vol à l'arraché	Acc.	404	303	225	194	159	301	334	307	206	192	279	343
	Tent.	22	26	31	13	15	16	22	24	11	7	14	18
	Total	426	329	256	207	174	317	356	331	217	199	293	361
Vol à la tire	Acc.	1.582	3.033	2.754	2.232	1.633	1.398	1.367	1.508	721	622	1.160	1.473
	Tent.	12	29	19	17	11	22	16	15	10	5	14	12
	Total	1.594	3.062	2.773	2.249	1.644	1.420	1.383	1.523	731	627	1.174	1.485
Vol à l'étalage	Acc.	1.750	2.825	2.790	2.856	2.751	2.961	3.096	3.244	2.887	3.301	3.846	3.959
	Tent.	70	131	117	121	129	156	150	127	80	118	70	118
	Total	1.820	2.956	2.907	2.977	2.880	3.117	3.246	3.371	2.967	3.419	3.916	4.077



FC Vol autre

		2000	2013	2014	2015	2016	2017	2018	2019	2020	2021	2022	2023
Vol par ruse	Acc.	298	321	269	324	298	260	258	238	131	162	234	207
	Tent.	39	40	35	33	31	23	36	21	13	22	26	31
	Total	337	361	304	357	329	283	294	259	144	184	260	238
Vol de métaux	Acc.	82	469	340	314	188	212	162	178	110	128	190	160
	Tent.	1	8	9	5	3	4	3	1	3	1	2	
	Total	83	477	349	319	191	216	165	179	113	129	192	160
Vol sur les chantiers	Acc.	235	504	459	370	334	331	341	290	239	234	287	269
	Tent.	13	34	30	19	50	30	37	30	17	13	22	21
	Total	248	538	489	389	384	361	378	320	256	247	309	290
Home-invasion	Acc.		7	7	11	12	9	16	15	9	12	4	11
	Tent.		1	2	2	2	3		3	2	3	2	1
	Total		8	9	13	14	12	16	18	11	15	6	12
Vol d'animaux	Acc.	112	207	107	132	133	130	118	119	68	68	64	61
	Tent.	1			2	2	2	1	1	1			
	Total	113	207	107	134	135	132	119	120	69	68	64	61
Vol de cargaison	Acc.	1	65	35	51	34	42	40	86	70	28	24	33
	Tent.		21	7	15	11	7	10	14	27	18	4	5
	Total	1	86	42	66	45	49	50	100	97	46	28	38



Criminalité ICT

		2000	2013	2014	2015	2016	2017	2018	2019	2020	2021	2022	2023
Fraude de cartes de paiements	Acc.	34	278	233	257	272	269	314	421	343	323	451	506
	Tent.	5	16	15	30	30	16	10	6	9	7	6	13
	Total	39	294	248	287	302	285	324	427	352	330	457	519
Phishing	Acc.		34	16	17	20	54	153	254	941	1.868	1.639	1.287
	Tent.		8	6	3	2	4	18	25	90	133	53	41
	Total		42	22	20	22	58	171	279	1.031	2.001	1.692	1.328
Ransomware	Acc.					3	18	23	11	10	32	18	18
	Tent.					1	4	3	2	2	1		
	Total					4	22	26	13	12	33	18	18
Shouldersurfing	Acc.		12	10	7	12	27	33	31	18	15	23	22
	Tent.		1			3	3	1	1				
	Total		13	10	7	15	30	34	32	18	15	23	22
Skimming	Acc.		23	27	38	35	22	31	57	35	16	30	35
	Tent.			2	2	3	2	2		2		1	1
	Total		23	29	40	38	24	33	57	37	16	31	36



FC Autre

		2000	2013	2014	2015	2016	2017	2018	2019	2020	2021	2022	2023
Violence contre les métiers d'intérêt général	Acc.	172	317	317	326	366	370	351	364	335	343	449	454
	Tent.	3	1	1	2	4	2		1	4	6	2	1
	Total	175	318	318	328	370	372	351	365	339	349	451	455
Viol collectif	Acc.	15	23	16	24	15	21	31	20	17	29	13	10
	Tent.		1	2					1	1	1		2
	Total	15	24	18	24	15	21	31	21	18	30	13	12
Graffiti	Acc.	32	374	483	334	393	344	230	254	238	275	402	443
	Tent.		2				2	1					
	Total	32	376	483	334	393	346	231	254	238	275	402	443
Dégradation de voiture	Acc.	599	4.806	4.479	4.262	4.159	4.077	3.695	3.651	2.974	2.994	3.237	3.308
	Tent.	1	4	2	2		3	1	3	2	1		
	Total	600	4.810	4.481	4.264	4.159	4.080	3.696	3.654	2.976	2.995	3.237	3.308
Rixe au couteau	Acc.	17	42	42	45	43	45	35	33	49	58	56	47
	Tent.	2	8	14	11	7	20	6	15	18	16	22	14
	Total	19	50	56	56	50	65	41	48	67	74	78	61

PH Violence intrafamiliale (VIF)

		2000	2013	2014	2015	2016	2017	2018	2019	2020	2021	2022	2023
VIF: physique, dans le couple	Acc.	784	2.572	2.658	2.738	2.774	2.718	2.708	2.794	2.658	2.863	2.970	3.100
	Tent.	1	20	10	11	9	8	9	14	14	17	19	17
	Total	785	2.592	2.668	2.749	2.783	2.726	2.717	2.808	2.672	2.880	2.989	3.117
VIF: physique, envers des descendants	Acc.	106	334	346	299	326	362	366	404	385	430	463	497
	Tent.	1	2	3	5	2	5	6	9	3	3	5	4
	Total	107	336	349	304	328	367	372	413	388	433	468	501



PH Violence intrafamiliale (VIF)

		2000	2013	2014	2015	2016	2017	2018	2019	2020	2021	2022	2023
VIF: physique, envers d'autres membres	Acc.	1.527	535	580	524	568	599	554	549	571	636	621	625
	Tent.	7	2	6	6		7	3	5	6	5	14	1
Total		1.534	537	586	530	568	606	557	554	577	641	635	626
VIF: sexuelle, dans le couple	Acc.	4	24	21	19	20	34	29	39	38	43	43	41
	Tent.			1		1	1	1	2	1		1	
Total		4	24	22	19	21	35	30	41	39	43	44	41
VIF: sexuelle, envers des descendants	Acc.	85	68	71	55	88	61	65	67	73	62	36	8
	Tent.	1				1	1	1		1			
Total		86	68	71	55	89	62	66	67	74	62	36	8
VIF: sexuelle, envers d'autres membres	Acc.	6	8	8	18	15	15	12	13	11	15	6	8
	Tent.	2							1				
Total		8	8	8	18	15	15	12	14	11	15	6	8
VIF: psychique, dans le couple	Acc.	2.530	2.894	2.950	2.429	2.435	2.321	2.445	2.405	2.379	2.411	2.571	2.368
	Tent.	5	1		1	1	1					1	
Total		2.535	2.895	2.950	2.430	2.436	2.322	2.445	2.405	2.379	2.411	2.572	2.368
VIF: psychique, envers des descendants	Acc.	4	41	38	56	77	56	85	99	153	207	228	194
	Tent.												
Total		4	41	38	56	77	56	85	99	153	207	228	194
VIF: psychique, envers d'autres membres	Acc.	3	109	106	118	163	165	154	187	219	228	217	216
	Tent.						1						
Total		3	109	106	118	163	166	154	187	219	228	217	216
VIF: économique, dans le couple	Acc.	10	204	240	253	257	217	212	272	253	250	221	247
	Tent.		4	3	4	6	9	6	3	9	2	4	4
Total		10	208	243	257	263	226	218	275	262	252	225	251
VIF: économique, envers des descendants	Acc.	69	17	15	19	28	24	20	17	31	21	14	28
	Tent.	2			1				2				
Total		71	17	15	20	28	24	20	19	31	21	14	28



PH Violence intrafamiliale (VIF)

		2000	2013	2014	2015	2016	2017	2018	2019	2020	2021	2022	2023
VIF: économique, envers d'autres membres	Acc.	869	294	301	237	231	237	210	177	150	161	201	205
	Tent.	11		4	3	2	3	1	3	4	4	1	4
Total		880	294	305	240	233	240	211	180	154	165	202	209

PH Hormones et dopage

		2000	2013	2014	2015	2016	2017	2018	2019	2020	2021	2022	2023
Dopage humain	Acc.	13	102	112	103	87	108	92	111	91	77	64	52
	Tent.	1				1				1			
Total		14	102	112	103	88	108	92	111	92	77	64	52

Engraissement illégal	Acc.	27	12	6	8	7	7	3	6	6	10	8	4
	Tent.						1	1					
Total		27	12	6	8	7	8	4	6	6	10	8	4



PH Drogues

		2000	2013	2014	2015	2016	2017	2018	2019	2020	2021	2022	2023
Vente de cocaïne	Acc.	1	154	145	151	169	209	220	239	293	237	264	277
	Tent.		1							1			
	Total	1	155	145	151	169	209	220	239	294	237	264	277
Import-export de cocaïne	Acc.	2	26	7	12	20	28	65	91	61	40	45	36
	Tent.		1				1		3	3	2		2
	Total	2	27	7	12	20	29	65	94	64	42	45	38
Production de drogues synthétiques	Acc.		7	42	13	10	8	9	11	20	12	18	8
	Total		7	42	13	10	8	9	11	20	12	18	8
Import-export de drogues synthétiques	Acc.	30	4	13	6	11	9	16	14	7	15	15	11
	Total	30	4	13	6	11	9	16	14	7	15	15	11
Vente de drogues synthétiques	Acc.	59	274	331	224	270	242	248	257	247	253	203	266
	Tent.	1					1						
	Total	60	274	331	224	270	243	248	257	247	253	203	266
Production de cannabis (culture)	Acc.	5	113	106	92	108	75	92	101	91	57	55	49
	Tent.		1	1									1
	Total	5	114	107	92	108	75	92	101	91	57	55	50
Import-export de cannabis en grande quantité	Acc.		2	1		2		4	2	6	9	7	3
	Total		2	1		2		4	2	6	9	7	3
Vente de cannabis en grande quantité	Acc.		16	10	10	14	18	11	8	26	23	23	19
	Total		16	10	10	14	18	11	8	26	23	23	19
Import-export d'héroïne	Acc.	1	4	2	1	1	4	9	3	9	9	11	8
	Total	1	4	2	1	1	4	9	3	9	9	11	8
Vente-traffic d'héroïne	Acc.	6	66	97	76	86	40	52	63	95	65	72	50
	Total	6	66	97	76	86	40	52	63	95	65	72	50



PH Trafic d'armes

		2000	2013	2014	2015	2016	2017	2018	2019	2020	2021	2022	2023
Commerce et production d'arme à feu et mun.	Acc.	1	17	17	23	16	24	31	15	22	13	21	14
	Tent.			1				1	1		1	1	
	Total	1	17	18	23	16	24	32	16	22	14	22	14
Commerce et production d'arme non à feu	Acc.	1	6	11	10	14	11	12	8	3	3	8	3
	Tent.										1		
	Total	1	6	11	10	14	11	12	8	3	4	8	3

PH Traite des êtres humains

		2000	2013	2014	2015	2016	2017	2018	2019	2020	2021	2022	2023
TEH - exploitation économique	Acc.	4	20	20	16	25	18	19	22	12	19	19	13
	Tent.						1	1					
	Total	4	20	20	16	25	19	20	22	12	19	19	13
TEH - exploitation sexuelle	Acc.	32	47	66	55	48	42	51	55	46	66	52	91
	Tent.	3	1		2			1					1
	Total	35	48	66	57	48	42	52	55	46	66	52	92

PH Violence dans l'espace public

		2000	2013	2014	2015	2016	2017	2018	2019	2020	2021	2022	2023
Violence physique (transport public)	Acc.	115	171	178	182	215	205	219	192	152	210	267	293
	Tent.		2	2		1		3	3		1	2	4
	Total	115	173	180	182	216	205	222	195	152	211	269	297
Violence physique (voie publique)	Acc.	2.360	2.608	2.584	2.569	2.721	2.699	2.534	2.642	2.176	2.436	2.869	2.843
	Tent.	22	31	52	37	39	37	50	49	33	53	61	57
	Total	2.382	2.639	2.636	2.606	2.760	2.736	2.584	2.691	2.209	2.489	2.930	2.900



PH Violence dans l'espace public

		2000	2013	2014	2015	2016	2017	2018	2019	2020	2021	2022	2023
Violence physique (autre endroit public)	Acc.	160	182	226	199	261	221	237	256	186	244	232	281
	Tent.	1		2	2	2	2	3		2	1	3	6
	Total	161	182	228	201	263	223	240	256	188	245	235	287
Violence physique (endroit accessible au public)	Acc.	1.675	1.415	1.368	1.461	1.443	1.368	1.308	1.386	854	879	1.303	1.410
	Tent.	20	13	8	6	9	6	13	8	8	6	8	6
	Total	1.695	1.428	1.376	1.467	1.452	1.374	1.321	1.394	862	885	1.311	1.416
Violence sexuelle (transport public)	Acc.	22	39	38	32	52	39	40	49	41	50	82	77
	Tent.	1	1				3		1	1	1		
	Total	23	40	38	32	52	42	40	50	42	51	82	77
Violence sexuelle (voie publique)	Acc.	226	214	217	213	203	197	239	234	208	216	224	219
	Tent.	12	6	6	6	8	4	7	4	7	8	5	6
	Total	238	220	223	219	211	201	246	238	215	224	229	225
Violence sexuelle (autre endroit public)	Acc.	70	57	76	61	60	55	75	73	76	104	94	74
	Tent.	1		2		1	1	2	2	1	1	1	2
	Total	71	57	78	61	61	56	77	75	77	105	95	76
Violence sexuelle (endroit accessible au public)	Acc.	117	153	161	136	169	206	248	221	170	212	272	281
	Tent.	3	4	2	5	3	1	3	5	3	4	4	7
	Total	120	157	163	141	172	207	251	226	173	216	276	288
Violence psychique (transport public)	Acc.	85	157	134	130	122	126	142	143	119	130	143	183
	Tent.								1				
	Total	85	157	134	130	122	126	142	144	119	130	143	183
Violence psychique (voie publique)	Acc.	1.550	1.878	1.934	1.805	1.813	1.794	1.724	1.677	1.650	1.622	1.724	1.720
	Tent.	9	1	1		1				2	1	1	
	Total	1.559	1.879	1.935	1.805	1.814	1.794	1.724	1.677	1.652	1.623	1.725	1.720



PH Violence dans l'espace public

		2000	2013	2014	2015	2016	2017	2018	2019	2020	2021	2022	2023
Violence psychique (autre endroit public)	Acc.	227	195	197	216	232	195	199	206	208	174	190	221
	Tent.	1											
	Total	228	195	197	216	232	195	199	206	208	174	190	221
Violence psychique (endroit accessible au public)	Acc.	1.051	776	850	838	806	864	828	820	687	751	801	872
	Tent.	6		1	1		2		1		2		
	Total	1.057	776	851	839	806	866	828	821	687	753	801	872
Vol à main armée (transport public)	Acc.	5	4	5	5	7	4	5	4	3	3	2	3
	Tent.			1		2	1	1					4
	Total	5	4	6	5	9	5	6	4	3	3	2	7
Vol à main armée (voie publique)	Acc.	103	87	65	48	49	61	38	42	42	43	54	58
	Tent.	39	18	10	8	7	9	8	17	5	8	9	7
	Total	142	105	75	56	56	70	46	59	47	51	63	65
Vol à main armée (autre endroit public)	Acc.	13	12	7	7	9	5	7	6	10	5	4	12
	Tent.	3	3	1		2		1	2	1		1	
	Total	16	15	8	7	11	5	8	8	11	5	5	12
Vol à main armée (endroit accessible au public)	Acc.	116	63	50	50	67	47	34	43	36	20	18	29
	Tent.	38	12	10	12	12	16	15	22	6	12	6	8
	Total	154	75	60	62	79	63	49	65	42	32	24	37
Vol avec violence sans arme (transport public)	Acc.	27	40	28	32	35	27	20	31	22	24	39	45
	Tent.	3	6	4	3	8	9	7	8	7	5	8	10
	Total	30	46	32	35	43	36	27	39	29	29	47	55
Vol avec violence sans arme (voie publique)	Acc.	487	510	466	364	367	325	331	288	185	203	209	292
	Tent.	66	91	92	71	48	62	51	56	30	45	47	54
	Total	553	601	558	435	415	387	382	344	215	248	256	346



PH Violence dans l'espace public

		2000	2013	2014	2015	2016	2017	2018	2019	2020	2021	2022	2023
Vol avec violence sans arme (autre endroit public)	Acc.	31	50	44	44	34	44	38	30	35	56	36	29
	Tent.	8	12	13	5	2	6	9	16	8	5	10	9
	Total	39	62	57	49	36	50	47	46	43	61	46	38
Vol avec violence sans arme (endr. acces. au pub.)	Acc.	188	224	213	211	192	152	158	159	118	125	126	184
	Tent.	30	23	25	26	20	18	31	29	11	18	18	17
	Total	218	247	238	237	212	170	189	188	129	143	144	201

PH Autre

		2000	2013	2014	2015	2016	2017	2018	2019	2020	2021	2022	2023
Faux policiers	Acc.		14	11	6	6	3	9	11	20	8	4	14
	Tent.		8	3	2		1	1	1		1	2	1
	Total		22	14	8	6	4	10	12	20	9	6	15
Terrorisme, extrémisme et radicalisme	Acc.		6	18	34	54	26	29	13	23	17	15	32
	Tent.		1		1			2	1				
	Total		7	18	35	54	26	31	14	23	17	15	32
Cyberharcèlement	Acc.	387	419	574	501	547	549	552	573	582	619	552	579
	Tent.												1
	Total	387	419	574	501	547	549	552	573	582	619	552	580
Fraude à l'identité	Acc.	207	501	583	622	679	721	918	868	1.085	1.213	1.329	1.338
	Tent.	6	15	31	30	23	16	30	27	39	38	30	29
	Total	213	516	614	652	702	737	948	895	1.124	1.251	1.359	1.367



STATISTIQUES POLICIERES DE CRIMINALITE

LIEU DE PERPETRATION: PROVINCE

Oost-Vlaanderen

***ANNEXE IV: FAITS ENREGISTRES
NON CRIMINELS***



Oost-Vlaanderen

Faits non criminels

Maladies / Décès / Disparition

	2000	2013	2014	2015	2016	2017	2018	2019	2020	2021	2022	2023
Suicide	648	796	860	840	824	839	763	850	805	744	825	754
Personne malade	481	1.843	1.894	1.857	1.913	2.079	2.089	2.304	1.808	1.879	2.080	1.979
Décès suspect	93	240	252	240	243	245	229	289	274	265	302	331
Décès naturel	194	308	254	337	286	358	372	298	133	135	142	121
Disparition (personne disparue)	1.363	1.405	1.359	1.433	1.434	1.557	1.325	1.412	1.099	1.188	1.333	1.463
Accident (sauf roulage)	491	711	733	703	671	567	529	474	274	237	234	188
Cadavre non identifié		7		1	3	5	7	4	5		2	4
Sécurité des travailleurs (accident du travail)												75
Personne amnésique		6	6	4	2	3	2	1				
Non spécifié					1		1	1	2	4	4	2
Autres	344	17	9	16	9	5	6	6	3	2	2	4
Total	3.614	5.333	5.367	5.431	5.386	5.658	5.323	5.639	4.403	4.454	4.924	4.921

Appels

	2000	2013	2014	2015	2016	2017	2018	2019	2020	2021	2022	2023
Alarme	1.865	254	301	393	250	211	181	207	103	56	44	24
Appels	656	379	304	278	300	279	204	153	93	101	73	98
Total	2.521	633	605	671	550	490	385	360	196	157	117	122

Problèmes sociaux

	2000	2013	2014	2015	2016	2017	2018	2019	2020	2021	2022	2023
Différends familiaux	3.920	3.762	3.795	3.511	3.471	3.180	3.325	2.893	2.280	2.368	2.413	2.501
Différend (pas de coups)	2.652	2.051	2.135	2.000	1.876	1.722	1.674	1.404	867	842	785	630
Affaire civile	647	905	821	782	741	627	593	505	303	240	208	183
Protection de la jeunesse	852	1.047	986	1.311	1.296	1.680	1.742	2.033	1.500	1.694	1.936	2.880
Non spécifié	3			1		1	1		2	4		
Autres	672	1.281	1.192	1.121	1.372	1.235	1.199	1.074	1.044	999	1.086	985
Total	8.746	9.046	8.929	8.726	8.756	8.445	8.534	7.909	5.996	6.147	6.428	7.179



Catastrophes

	2000	2013	2014	2015	2016	2017	2018	2019	2020	2021	2022	2023
Fuite de gaz	24	37	29	29	23	11	20	23	8	4	4	3
Eboulement	14	21	10	7	10	7	3	4	1		2	3
Affaissement	2		5	1	1	1		1	1			2
Catastrophe naturelle			1			1						
Inondation	1						1					
Dégâts tempête	136	239	164	149	104	98	87	142	46	23	36	17
Problèmes causés par l'eau	35	12	9	6	8	4	4					
Dégâts eau	29	30	30	20	26	15	27	8	3	3		1
Autres	39	10	17	6	2	11	15	11	5		7	2
Total	280	349	265	218	174	148	157	189	64	30	49	28

Ordre public

	2000	2013	2014	2015	2016	2017	2018	2019	2020	2021	2022	2023
Manifestation	2	1	1			3			1			
Troubles	98	596	610	557	606	711	774	814	735	708	726	801
Non spécifié	1								1			1
Autres	74	49	69	81	64	83	96	122	156	133	175	188
Total	175	646	680	638	670	797	870	936	893	841	901	990

Agissements suspects

	2000	2013	2014	2015	2016	2017	2018	2019	2020	2021	2022	2023
	930	920	913	948	749	757	691	518	252	217	219	226
Total	930	920	913	948	749	757	691	518	252	217	219	226

Objets trouvés

	2000	2013	2014	2015	2016	2017	2018	2019	2020	2021	2022	2023
	1.604	1.858	1.959	2.061	2.102	1.757	1.476	1.264	864	592	577	679
Total	1.604	1.858	1.959	2.061	2.102	1.757	1.476	1.264	864	592	577	679

Objets perdus

	2000	2013	2014	2015	2016	2017	2018	2019	2020	2021	2022	2023
	19.484	35.275	36.041	34.550	36.925	36.228	32.033	28.681	23.375	23.905	25.677	24.799
Total	19.484	35.275	36.041	34.550	36.925	36.228	32.033	28.681	23.375	23.905	25.677	24.799



Autres non-infractions

	2000	2013	2014	2015	2016	2017	2018	2019	2020	2021	2022	2023
Ordonnance de capture	18	46	74	84	81	70	72	93	99	100	66	25
Réhabilitation	28	9	14	9	13	7	2					
Non-respect des conditions	53	127	235	276	391	527	750	646	533	313	328	321
Procès-verbal d'information	1.460	2.160	2.451	2.048	2.059	2.071	1.770	1.208	687	596	584	609
Notification	1	1.929	2.240	2.352	2.372	1.995	2.171	2.284	2.350	2.678	2.311	2.238
Dégradation involontaire câbles (non-télécom)		634	411	333	293	207	210	138	89	93	118	122
Comportement lié à une radicalisation violente				2	16	8	2	4	5	5	1	2
Demande signalement surveillance électronique				1	16	22	15	6	5	167	745	1.336
Fonction de contrôle armes	16	65	89	128	70	93	71	55	92	298	215	229
Non spécifié	1			1	14	10	10	2	1	2	4	6
Autres non infractions	781											
Total	2.358	4.970	5.514	5.234	5.325	5.010	5.073	4.436	3.861	4.252	4.372	4.888