

STATISTIQUES POLICIERES DE CRIMINALITE

LIEU DE PERPETRATION: PROVINCE

Namur

2000 - 2023

Police fédérale - DGRIDRIIBIPOL

STATISTIQUES POLICIERES DE CRIMINALITE

LIEU DE PERPETRATION: PROVINCE

Namur

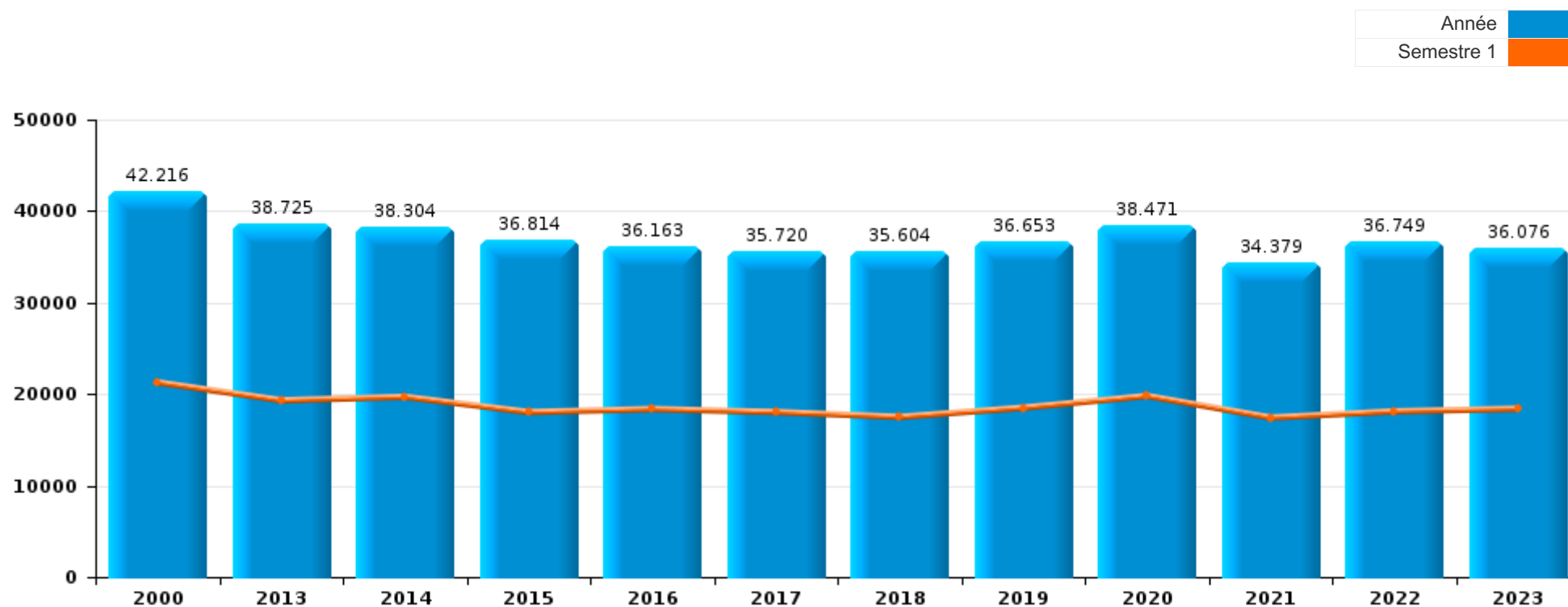
PARTIE I : INFRACTIONS JUDICIAIRES

CRIMINALITE ENREGISTREE COMMISE AU NIVEAU DE LA PROVINCE



Namur

	2000	2013	2014	2015	2016	2017	2018	2019	2020	2021	2022	2023
Nombre total des délits	42.216	38.725	38.304	36.814	36.163	35.720	35.604	36.653	38.471	34.379	36.749	36.076





Namur

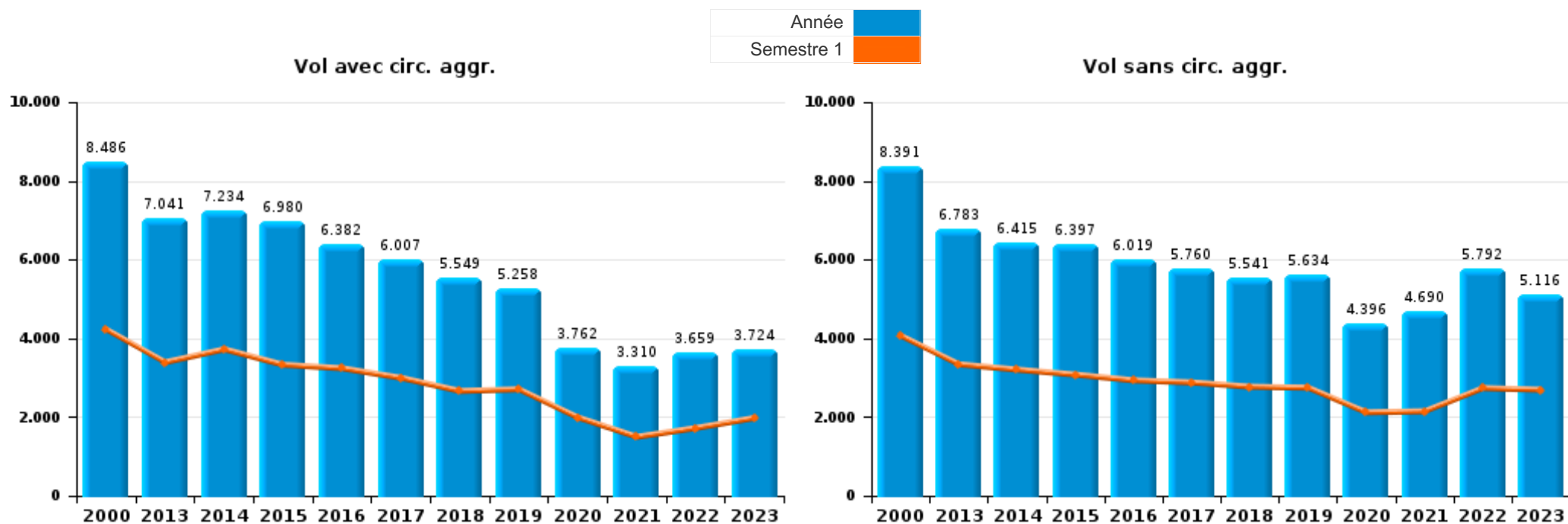
	2000	2013	2014	2015	2016	2017	2018	2019	2020	2021	2022	2023
Vol et extorsion	18.635	14.068	13.904	13.558	12.594	11.900	11.245	11.043	8.312	8.154	9.656	9.014
Infr. contre l'intégrité physique	3.600	3.781	3.801	3.829	3.793	3.717	3.884	3.973	3.632	3.651	4.119	3.986
Dégradation de la propriété	4.963	4.163	3.997	3.645	3.508	3.394	3.336	3.545	2.893	2.918	3.137	2.904
Fraude	2.725	1.740	1.683	1.662	1.670	1.849	2.054	2.091	2.237	2.835	3.625	3.484
Infr. contre autres valeurs morales et sentiments	793	1.787	1.921	1.792	1.773	1.758	1.952	2.144	2.156	2.230	2.155	2.201
Drogues	1.525	1.534	1.671	1.767	1.954	2.008	1.962	1.994	1.750	1.820	2.022	2.302
Infr. contre la sécurité publique	2.490	1.887	1.768	1.701	1.468	1.575	1.607	1.776	1.738	1.654	1.792	1.783
Criminalité informatique	1	955	900	952	1.042	1.103	990	1.199	1.437	1.376	2.288	2.358
Armes et explosifs	481	1.397	1.352	1.060	1.198	1.126	1.220	1.153	806	781	829	915
Registre de population	231	1.229	1.122	1.014	1.144	1.082	1.071	1.028	902	871	872	887
Ivresse et alcool	865	747	768	720	648	740	814	766	751	728	950	1.102
Législation sur les étrangers	182	596	684	570	663	822	1.058	872	837	926	952	903
Environnement	920	723	756	804	925	747	743	782	757	740	521	492
Infr. contre les moeurs	630	617	562	598	605	732	652	712	820	803	780	735
Santé publique	18	12	10	18	14	5	26	22	5.810	1.968	42	15
Infr. contre la foi publique	902	706	592	682	646	693	595	637	619	543	555	558
Infr. contre la famille	1.050	830	708	653	556	484	512	602	545	567	497	463
Protection de la jeunesse	245	464	474	416	442	494	527	522	460	571	660	685
Infr. contre l'autorité publique	367	382	450	328	318	332	368	393	387	349	398	347
Infr. relative au statut juridique de l'enfant	191	368	404	270	331	288	276	312	254	243	281	235
Autres lois spéciales	212	91	116	156	246	164	110	479	814	96	85	130
Code pénal social	5	214	279	245	234	306	215	237	172	184	195	228
Protection de la personne	176	93	77	95	109	116	119	112	150	130	137	135
Contravention Code pénal	639	9	9	12	3	5	8	5	8	5	5	2
Travail	60	74	46	54	62	60	29	53	47	60	30	17
Infr. contre la liberté individuelle	25	34	43	38	34	45	58	57	41	29	45	45
Carte d'identité	83	41	27	46	46	34	44	26	29	28	22	30
Protection des revenus publics	11	39	47	29	38	33	22	15	17	29	17	17
Pratiques commerciales	59	35	32	21	17	25	20	22	10	22	18	22
Exercice illégal de l'autorité publique	86	16	18	15	14	18	17	20	17	20	12	14
Législation économique	9	10	10	16	12	14	11	11	22	15	18	21
Traite des êtres humains		21	19	13	13	18	19	8	10	7	9	6
Hormones et dopage	1	17	5	9	18	15	12	9	6	3	1	1
Sécurité privée	29	24	7		3	3	9	4			4	
Autres infractions Code pénal		4	12	7	4	7	6	18	5	1	3	4
Marchand de sommeil		6	17	1	4	4	1	5	8	4	2	2
Infr. contre la Sécurité de l'Etat	1	1	7	13	7	1	4	5	5	4	5	
Code pénal militaire et milice	2	7	5	2	4	2	7	1	3	4	3	3
Loi du football		2		2	3	1			1	3	3	23
Provocation crime ou délits									2	7	4	7
Exploitation de la mendicité		1	1	1			1		1			
Législation sur les élections	4											
Sous-total	42.216	38.725	38.304	36.814	36.163	35.720	35.604	36.653	38.471	34.379	36.749	36.076
Contravention règlement policier local	8	1.119	1.721	1.977	2.399	3.443	3.643	3.816	3.662	3.269	3.181	4.363
Sous-total	8	1.119	1.721	1.977	2.399	3.443	3.643	3.816	3.662	3.269	3.181	4.363
Total	42.224	39.844	40.025	38.791	38.562	39.163	39.247	40.469	42.133	37.648	39.930	40.439



I.1. Catégorie des infractions : Vol et extorsion (top 5 des infractions au niveau national 2023)

Namur

	2000	2013	2014	2015	2016	2017	2018	2019	2020	2021	2022	2023
Vol sans circ. agr.	8.391	6.783	6.415	6.397	6.019	5.760	5.541	5.634	4.396	4.690	5.792	5.116
Vol avec circ. agr.	8.486	7.041	7.234	6.980	6.382	6.007	5.549	5.258	3.762	3.310	3.659	3.724
Vol non spécifié	1.651	111	145	82	81	62	64	55	33	44	83	37
Extorsion	103	132	108	98	112	71	90	94	121	109	121	137
Autres	4	1	2	1			1	2		1	1	
Total	18.635	14.068	13.904	13.558	12.594	11.900	11.245	11.043	8.312	8.154	9.656	9.014



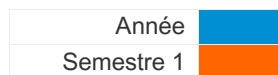
FPF/DGR/DRI/BIPOL - Statistiques policières de criminalité (date de clôture: 19/04/2024)
 Les données pour les années 2001 jusqu'à 2012 ne sont plus publiées mais restent disponibles sur demande auprès du service BIPOL.



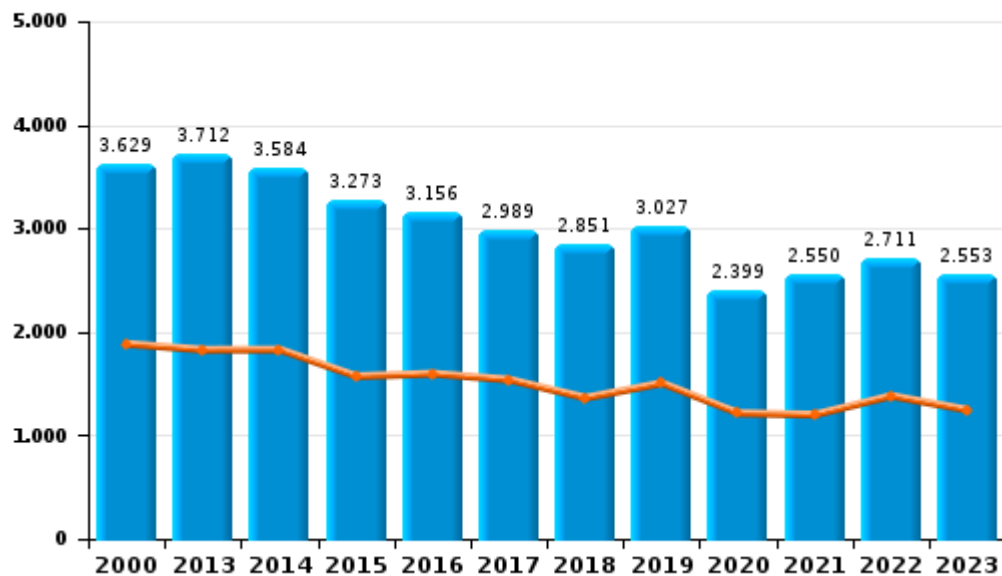
I.2. Catégorie des infractions : Dégradation de la propriété (top 5 des infractions au niveau national 2023)

Namur

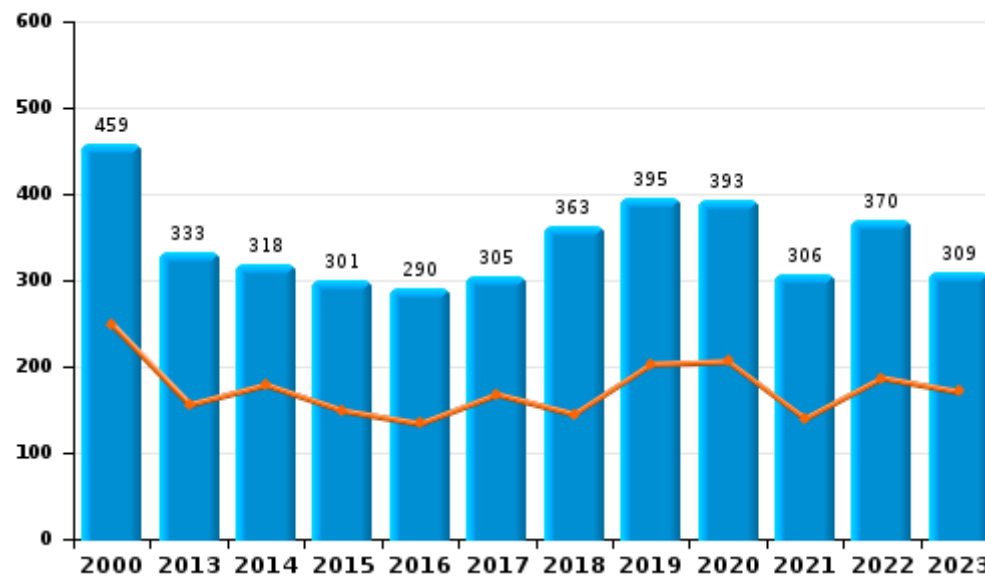
	2000	2013	2014	2015	2016	2017	2018	2019	2020	2021	2022	2023
Vandalisme	3.629	3.712	3.584	3.273	3.156	2.989	2.851	3.027	2.399	2.550	2.711	2.553
Incendie volontaire	200	218	197	189	176	201	212	232	189	154	176	140
Incendie involontaire	259	115	121	112	114	104	151	163	204	152	194	169
Destruction, dénaturation, dégradation	872	117	94	70	61	100	122	122	101	62	56	42
Destruction par explosion volontaire	3	1	1	1	1			1				
Total	4.963	4.163	3.997	3.645	3.508	3.394	3.336	3.545	2.893	2.918	3.137	2.904



Vandalisme



Incendie

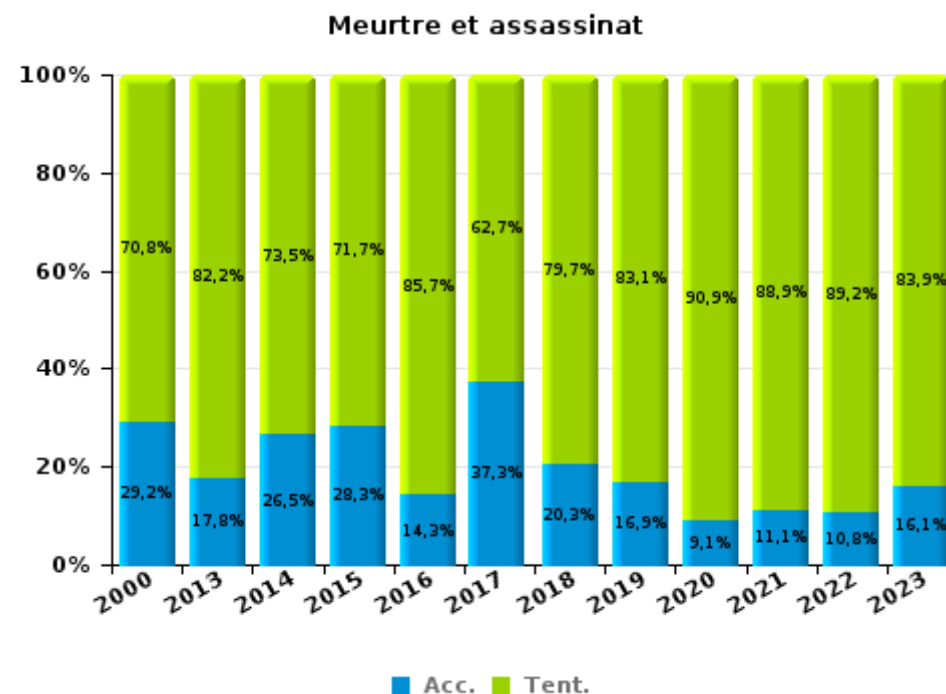
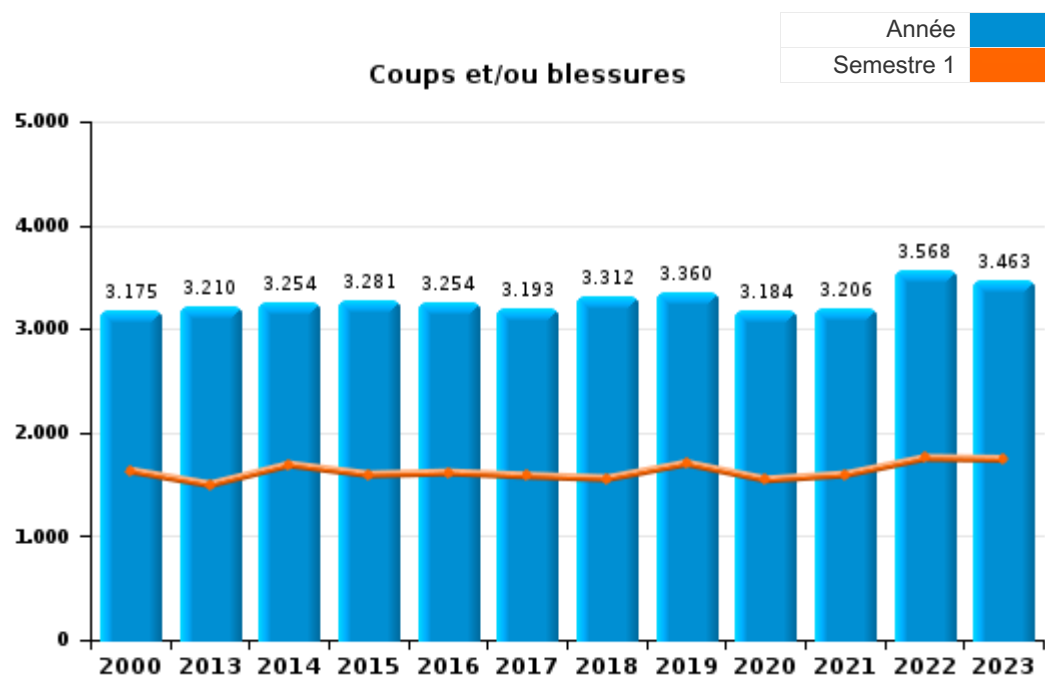




I.3. Catégorie des infractions : Infr. contre l'intégrité physique (top 5 des infractions au niveau national 2023)

Namur

	2000	2013	2014	2015	2016	2017	2018	2019	2020	2021	2022	2023
Coups et/ou blessures	3.175	3.210	3.254	3.281	3.254	3.193	3.312	3.360	3.184	3.206	3.568	3.463
Autres	401	526	498	495	483	441	503	542	393	391	477	461
Meurtre et assassinat	24	45	49	53	56	83	69	71	55	54	74	62
Total	3.600	3.781	3.801	3.829	3.793	3.717	3.884	3.973	3.632	3.651	4.119	3.986

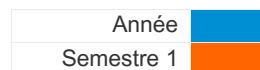




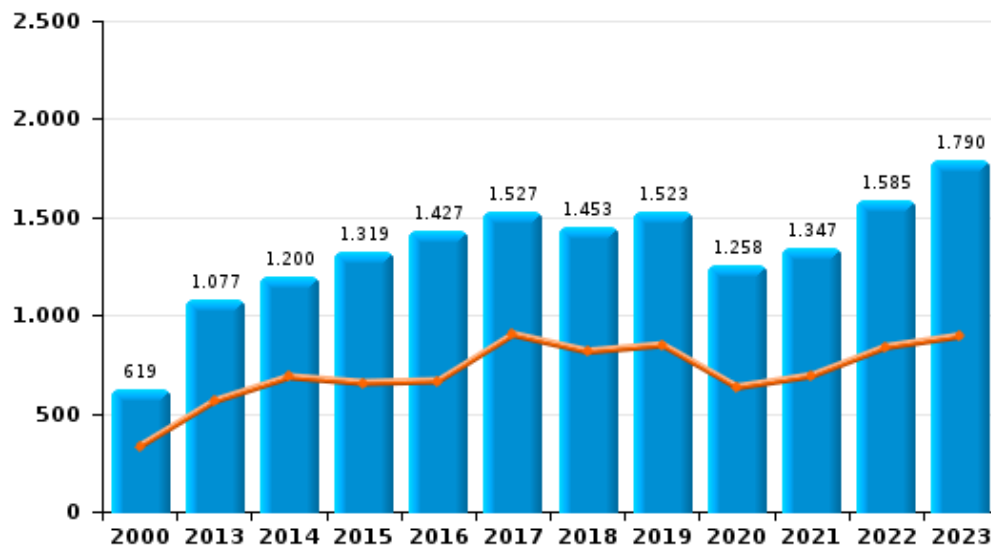
I.4. Catégorie des infractions : Drogues (top 5 des infractions au niveau national 2023)

Namur

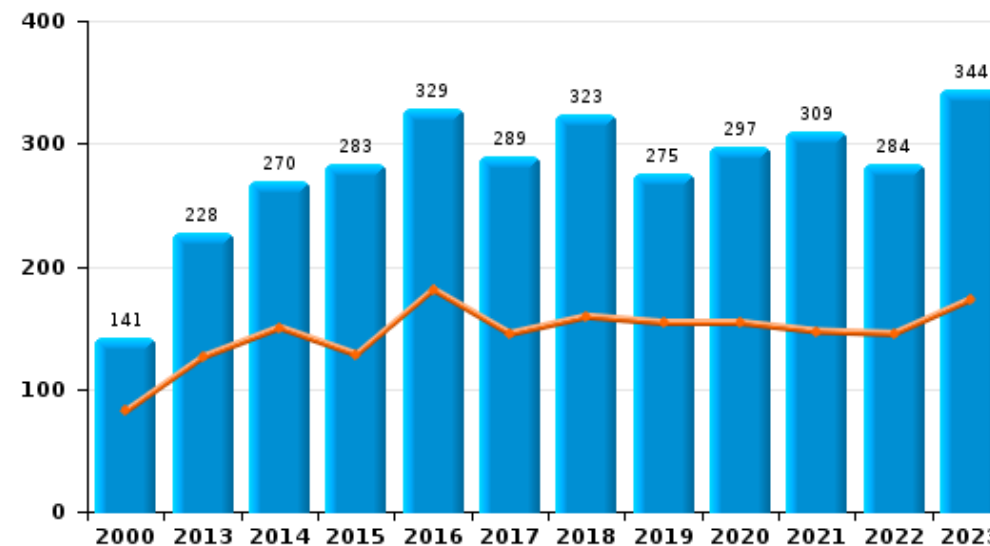
	2000	2013	2014	2015	2016	2017	2018	2019	2020	2021	2022	2023
Détention	619	1.077	1.200	1.319	1.427	1.527	1.453	1.523	1.258	1.347	1.585	1.790
Commerce	141	228	270	283	329	289	323	275	297	309	284	344
Usage	639	69	49	40	40	42	48	30	23	36	31	33
Fabrication	3	67	52	55	62	63	40	51	73	70	56	60
Importation et exportation	95	61	62	33	68	53	63	70	54	19	15	15
Autres	28	32	38	37	28	34	35	45	45	39	51	60
Total	1.525	1.534	1.671	1.767	1.954	2.008	1.962	1.994	1.750	1.820	2.022	2.302



Détention



Commerce





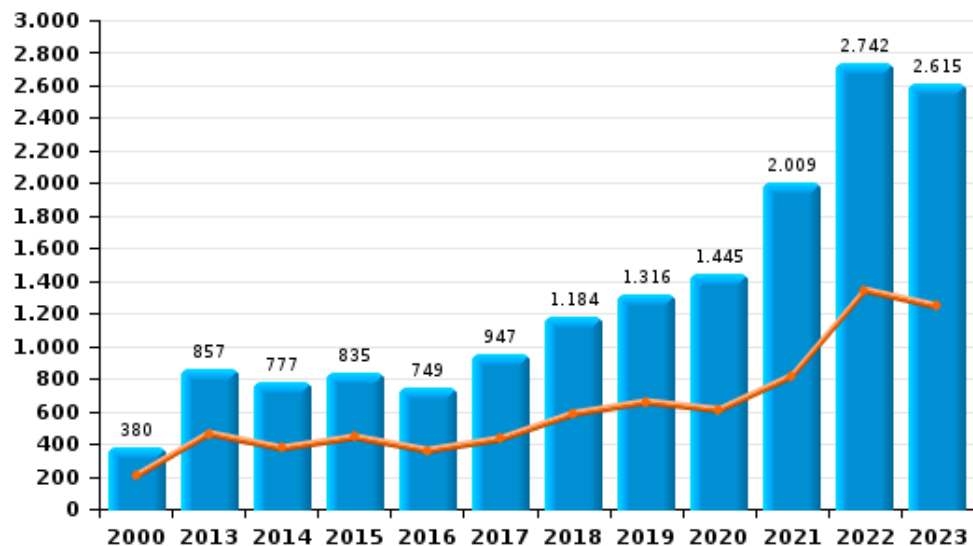
I.5. Catégorie des infractions : Fraude (top 5 des infractions au niveau national 2023)

Namur

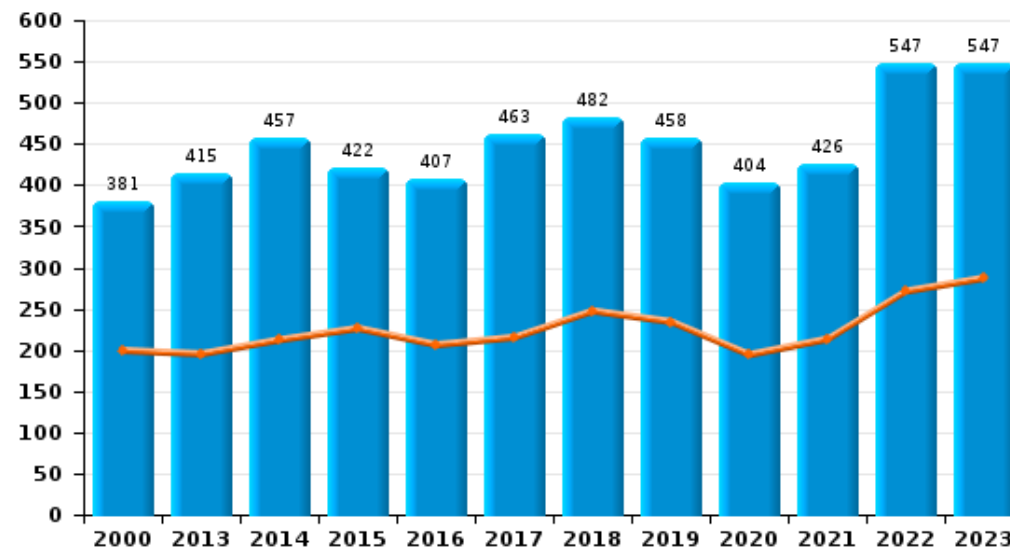
	2000	2013	2014	2015	2016	2017	2018	2019	2020	2021	2022	2023
Escroquerie	380	857	777	835	749	947	1.184	1.316	1.445	2.009	2.742	2.615
Abus de confiance et infr. apparentées	381	415	457	422	407	463	482	458	404	426	547	547
Détournement et destruction frauduleuse	1.319	88	95	95	100	108	89	80	73	112	82	66
Recel	167	122	137	107	135	131	124	87	111	86	107	92
Grivèlerie	254	132	87	95	104	59	70	43	50	65	40	40
Fraudes: Autres	214	78	72	48	88	65	53	60	110	84	59	95
Infr. liées à l'insolvabilité	10	48	58	60	87	76	52	47	44	53	48	29
Total	2.725	1.740	1.683	1.662	1.670	1.849	2.054	2.091	2.237	2.835	3.625	3.484



Escroquerie



Abus de confiance et infr. apparentées



STATISTIQUES POLICIERES DE CRIMINALITE

LIEU DE PERPETRATION: PROVINCE

Namur

PARTIE II : FIGURES CRIMINELLES / PHENOMENES



Namur

FC Vol moyen de transport

	2000	2013	2014	2015	2016	2017	2018	2019	2020	2021	2022	2023
Vol de voiture	1.376	527	507	510	360	436	390	375	253	198	288	255
Vol de moto	83	75	68	47	44	31	43	33	29	25	29	23
Carjacking	52	17	15	11	10	8	15	5	8	11	15	8
Homejacking	15	2	4	1	2		3	5	4	1	3	1
Vol dans les garages	53	85	58	56	30	77	61	83	31	18	39	26
Vol de vélomoteur	393	109	142	132	120	117	77	58	49	62	69	70
Vol de vélo	317	236	349	318	379	494	387	303	318	335	346	296

FC Cambriolage

	2000	2013	2014	2015	2016	2017	2018	2019	2020	2021	2022	2023
Cambriolage dans habitation	3.615	3.601	3.736	3.445	2.848	2.781	2.739	2.727	1.701	1.500	1.739	1.650
Cambriolage ds entreprise ou commerce	1.229	700	608	729	584	587	408	451	364	270	320	257
Cambriolage ds service public ou bâtiment administ	507	275	282	225	258	297	176	171	159	116	142	107
Vol au bélier	13	6	8	5	11	14	8	9	1	1	3	
Cambriolage dans bâtiment (total)	5.297	4.571	4.620	4.393	3.682	3.661	3.321	3.348	2.221	1.885	2.200	2.012



FC Vol autre

	2000	2013	2014	2015	2016	2017	2018	2019	2020	2021	2022	2023
Vol à main armée	257	140	134	143	134	132	111	89	105	68	91	65
Vol avec violence sans arme	558	489	494	495	511	377	386	350	375	370	380	397
Vol dans ou sur un véhicule	2.490	1.780	1.847	1.984	2.013	1.668	1.649	1.463	1.137	1.232	1.228	1.553
Sacjacking dans une voiture		1		1	3		1		1			
Vol d'armes et explosifs	179	143	139	148	107	135	100	112	68	63	64	72
Steaming				1	10	5	4	2			2	
Arrachage de sac à main	48	31	39	16	17	14	15	4	9	8	8	10
Vol à l'arraché	122	74	77	82	76	109	89	89	103	110	122	99
Vol à la tire	1.243	798	569	588	512	475	439	500	404	519	768	533
Vol à l'étalage	772	617	603	633	714	606	735	662	547	680	753	725
Vol par ruse	250	190	161	167	134	124	116	119	139	114	132	139
Vol de métaux	51	283	188	151	101	105	103	83	73	59	83	80
Vol sur les chantiers	243	237	195	190	135	124	138	102	110	92	118	129
Home-invasion		1	4	6	2	8	1	7	5	1	5	4
Vol d'animaux	88	59	63	39	35	40	36	34	46	23	42	31
Vol de cargaison		79	26	103	134	87	74	141	65	61	31	73

Criminalité ICT

	2000	2013	2014	2015	2016	2017	2018	2019	2020	2021	2022	2023
Fraude de cartes de paiements	64	528	434	502	478	426	399	419	475	455	490	345
Phishing		6	2	5	1	12	9	56	154	107	187	213
Ransomware					4	7	6	9	6	5	6	3
Shouldersurfing		33	4	27	18	28	22	23	24	9	6	11
Skimming		6	19	11	17	11	4	7	5	3	4	10



FC Autre

	2000	2013	2014	2015	2016	2017	2018	2019	2020	2021	2022	2023
Violence contre les métiers d'intérêt général	30	86	88	75	72	66	75	76	88	75	92	80
Viol collectif	5	13	2	6	14	6	9	7	6	9	8	8
Graffiti	29	92	98	72	84	84	106	113	78	59	95	99
Dégradation de voiture	900	1.962	1.785	1.673	1.574	1.466	1.397	1.405	1.077	1.158	1.220	1.126
Rixe au couteau	8	23	21	17	21	21	18	23	16	24	41	18

PH Violence intrafamiliale (VIF)

	2000	2013	2014	2015	2016	2017	2018	2019	2020	2021	2022	2023
VIF: physique, dans le couple	316	849	858	903	891	933	957	1.063	1.041	1.029	1.078	1.115
VIF: physique, envers des descendants	56	144	132	158	159	146	140	167	183	194	189	185
VIF: physique, envers d'autres membres	712	170	198	200	195	208	210	180	237	215	213	220

VIF: sexuelle, dans le couple		4	5	4	8	9	12	13	10	14	14	13
VIF: sexuelle, envers des descendants	46	40	41	42	59	40	32	42	51	50	22	5
VIF: sexuelle, envers d'autres membres	4	4	3	3	4	8	1	3	2	8	2	4

VIF: psychique, dans le couple	984	1.199	1.132	953	975	856	885	1.041	956	988	964	861
VIF: psychique, envers des descendants	6	11	9	22	38	33	49	62	90	78	87	83
VIF: psychique, envers d'autres membres	3	29	36	41	55	55	67	75	82	79	60	77

VIF: économique, dans le couple	15	65	57	97	61	80	77	99	73	69	92	68
VIF: économique, envers des descendants	37	6	3	4	6	7	7	5	8	7	9	9
VIF: économique, envers d'autres membres	349	155	129	159	85	91	99	102	73	85	65	57

PH Hormones et dopage

	2000	2013	2014	2015	2016	2017	2018	2019	2020	2021	2022	2023
Dopage humain	5	18	7	11	18	16	15	12	7	5	4	3
Engraissement illégal	1		3	2	1		2	1	1	11	2	2



PH Drogues

	2000	2013	2014	2015	2016	2017	2018	2019	2020	2021	2022	2023
Vente de cocaïne		31	47	43	40	53	67	72	87	108	105	148
Import-export de cocaïne		6	2	3	1	3				5	2	3
Production de drogues synthétiques				3							1	
Import-export de drogues synthétiques		1	2				2		2		2	2
Vente de drogues synthétiques		17	16	20	16	12	15	20	14	15	14	21
Production de cannabis (culture)	1	38	33	27	37	38	20	36	30	43	26	29
Import-export de cannabis en grande quantité		4	4		1				1		1	
Vente de cannabis en grande quantité		1	2	3	2	6	7	2	1	2	5	2
Import-export d'héroïne		7	3		1	1		1	2	1	1	1
Vente-traffic d'héroïne	1	25	23	45	38	23	35	25	32	22	20	20

PH Trafic d'armes

	2000	2013	2014	2015	2016	2017	2018	2019	2020	2021	2022	2023
Commerce et production d'arme à feu et mun.	1	17	26	33	29	14	22	27	13	17	15	13
Commerce et production d'arme non à feu	1	5	6	4	4	9	2	1	2		1	1

PH Traite des êtres humains

	2000	2013	2014	2015	2016	2017	2018	2019	2020	2021	2022	2023
TEH - exploitation économique		12	11	8	7	8	9	3	3	2	5	2
TEH - exploitation sexuelle	15	18	11	11	15	21	24	10	10	13	9	20



PH Violence dans l'espace public

	2000	2013	2014	2015	2016	2017	2018	2019	2020	2021	2022	2023
Violence physique (transport public)	75	87	89	70	97	74	73	65	50	47	62	63
Violence physique (voie publique)	1.074	1.163	1.269	1.205	1.159	1.173	1.224	1.188	1.089	1.147	1.274	1.204
Violence physique (autre endroit public)	67	48	77	47	49	45	52	48	46	44	58	46
Violence physique (endroit accessible au public)	539	422	356	388	351	320	321	363	227	260	334	349
Violence sexuelle (transport public)	9	18	10	12	7	13	18	18	10	18	24	20
Violence sexuelle (voie publique)	60	91	79	85	62	83	71	83	77	86	88	94
Violence sexuelle (autre endroit public)	15	11	16	11	9	11	13	14	13	13	16	6
Violence sexuelle (endroit accessible au public)	50	53	37	39	39	46	48	51	53	52	75	81
Violence psychique (transport public)	81	70	88	78	46	72	69	49	37	51	43	63
Violence psychique (voie publique)	829	958	921	835	731	781	857	927	897	932	1.009	1.122
Violence psychique (autre endroit public)	82	79	71	67	69	69	73	70	112	69	77	86
Violence psychique (endroit accessible au public)	425	297	298	277	286	254	284	308	281	236	304	305
Vol à main armée (transport public)	17	3	3	1	5	1	1	2	4	1	2	4
Vol à main armée (voie publique)	89	55	43	49	38	37	38	35	49	23	29	26
Vol à main armée (autre endroit public)	11	3	3	1	2	2	4	2	2	4	5	1
Vol à main armée (endroit accessible au public)	92	33	42	56	56	64	42	23	32	23	38	15
Vol avec violence sans arme (transport public)	66	30	41	24	25	19	12	18	17	15	16	22
Vol avec violence sans arme (voie publique)	277	240	242	271	292	194	206	177	167	194	185	196
Vol avec violence sans arme (autre endroit public)	23	9	16	18	19	9	11	12	8	5	8	3
Vol avec violence sans arme (endr. acces. au pub.)	88	95	75	72	69	66	56	49	56	56	49	67

PH Autre

	2000	2013	2014	2015	2016	2017	2018	2019	2020	2021	2022	2023
Faux policiers	3	42	28	21	13	10	14	3	4	9	8	5
Terrorisme, extrémisme et radicalisme			6	16	8	8	8	6	12	7	12	8
Cyberharcèlement	106	205	315	305	295	290	324	310	398	406	415	470
Fraude à l'identité	103	246	264	280	290	304	297	311	346	330	353	310

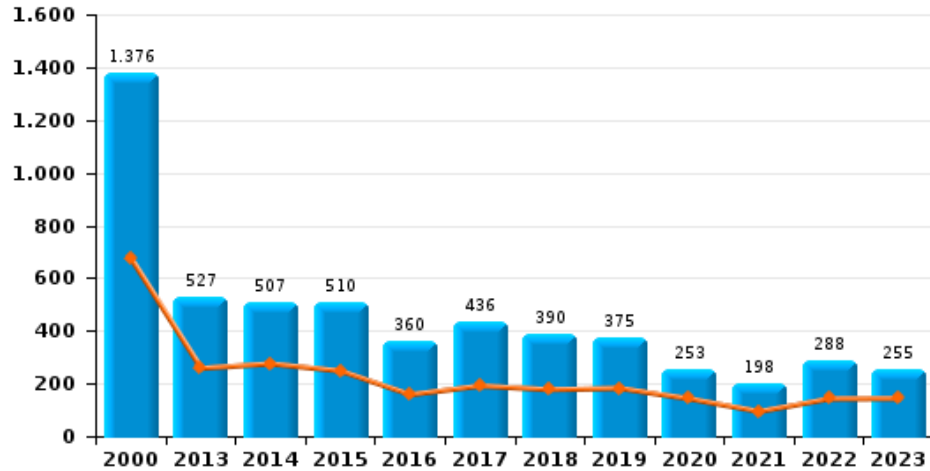




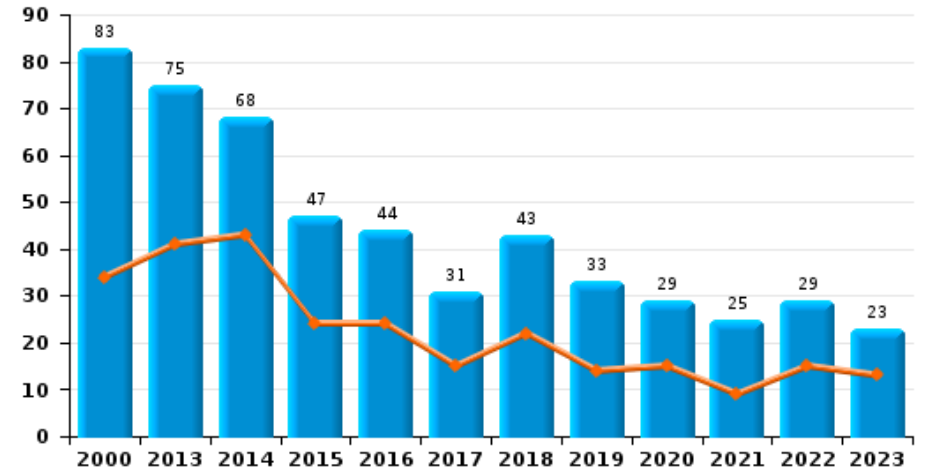
Namur

Année	■
Semestre 1	■

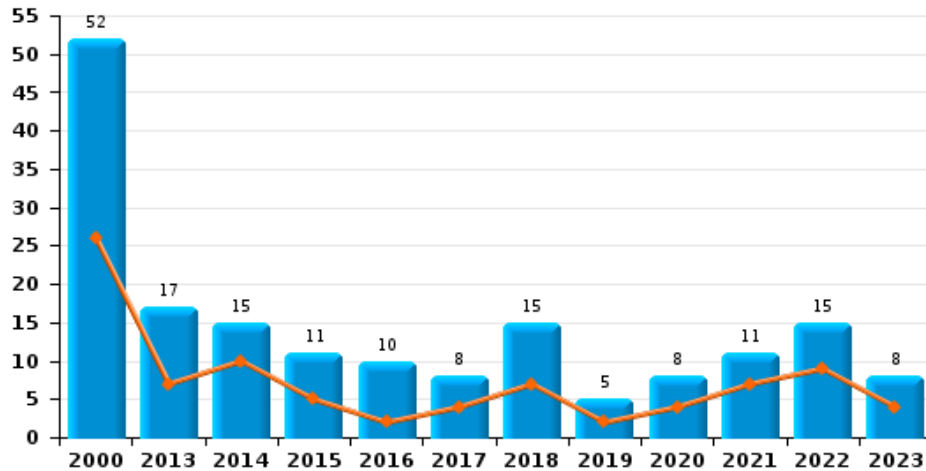
Vol de voiture



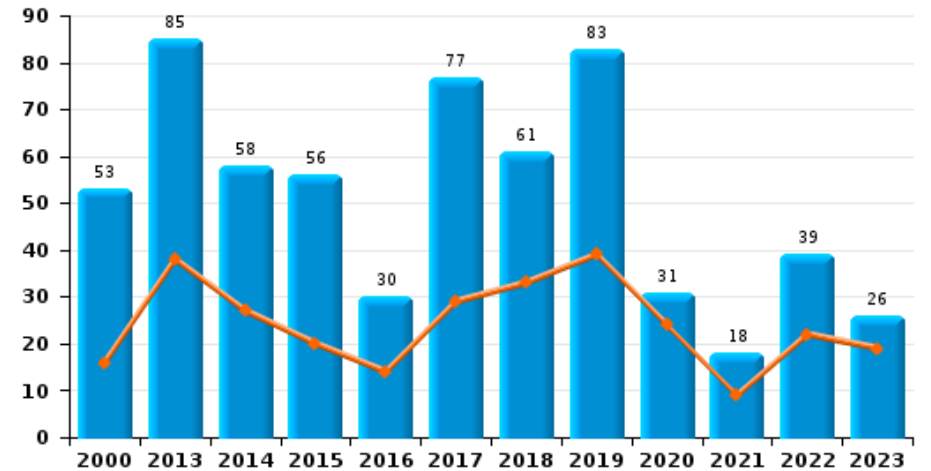
Vol de moto



Carjacking



Vol dans les garages

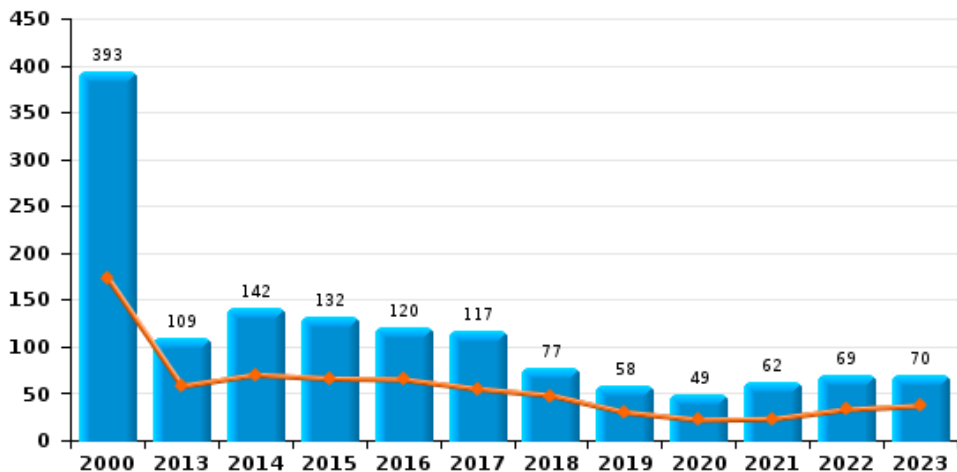




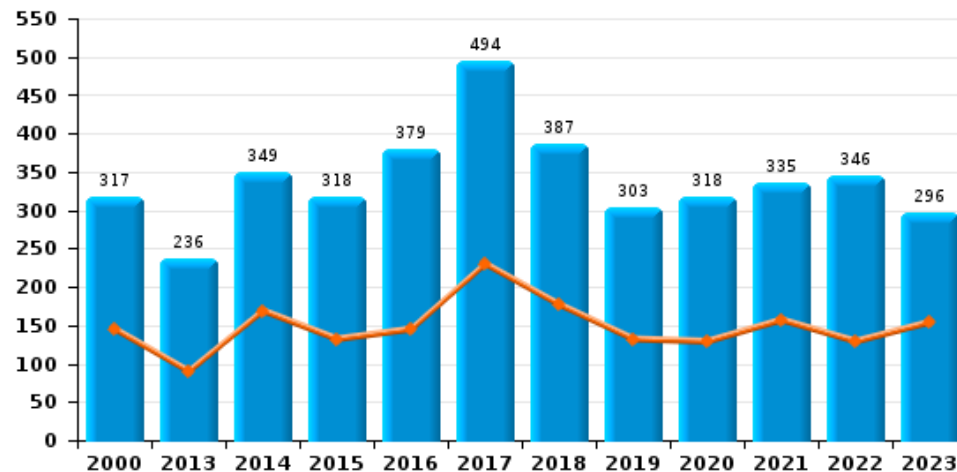
Namur

Année	■
Semestre 1	■

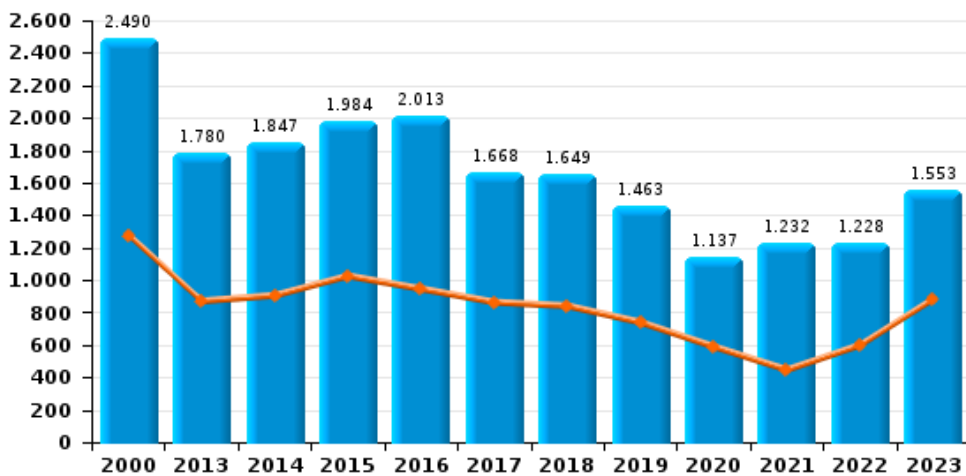
Vol de vélomoteur



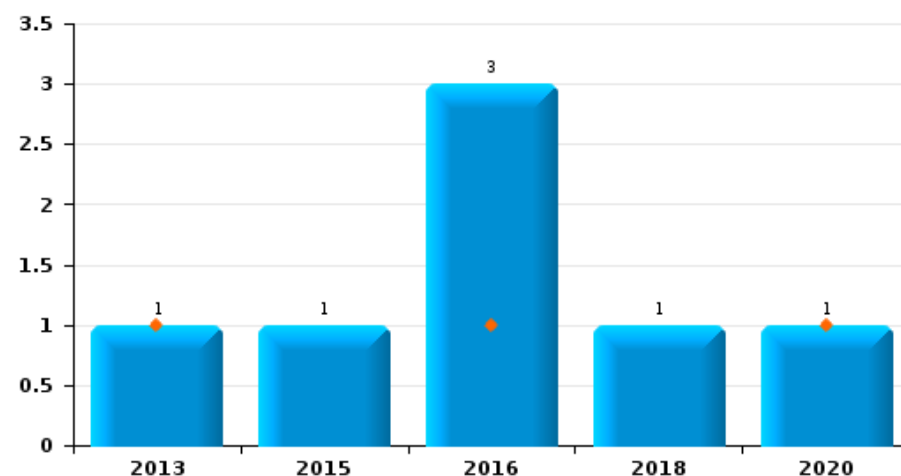
Vol de vélo



Vol dans ou sur un véhicule



Sacjacking dans une voiture

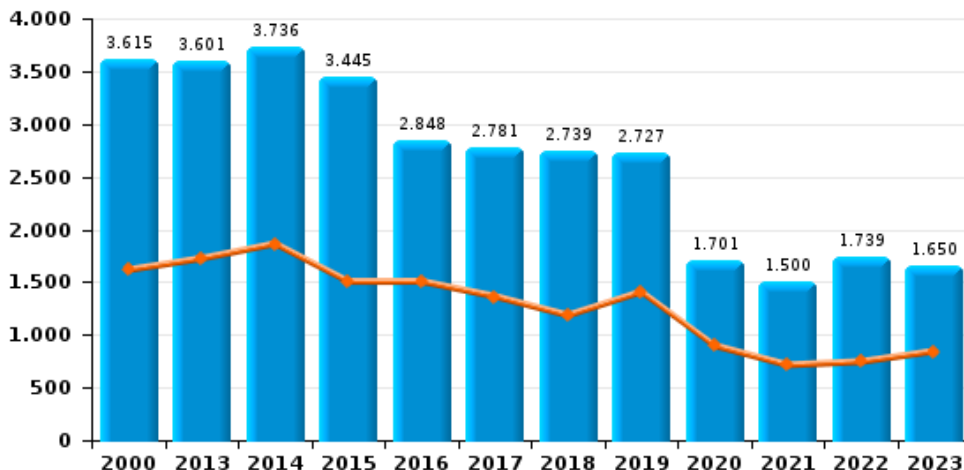




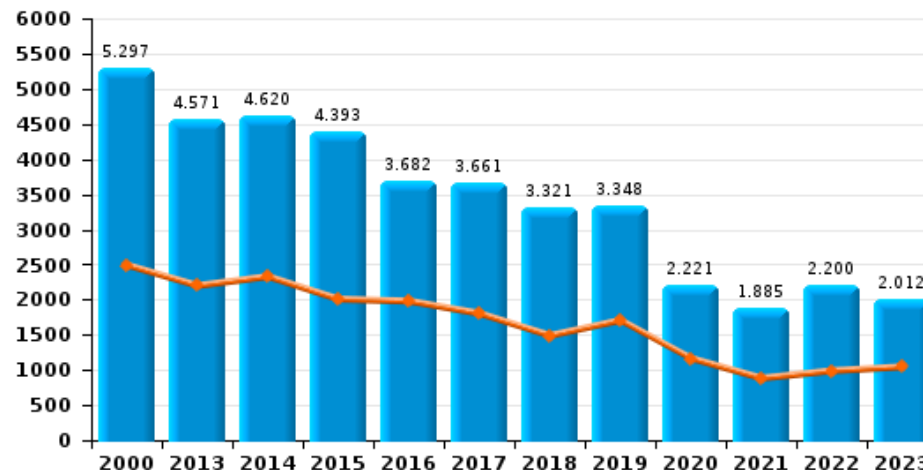
Namur

Année	■
Semestre 1	■

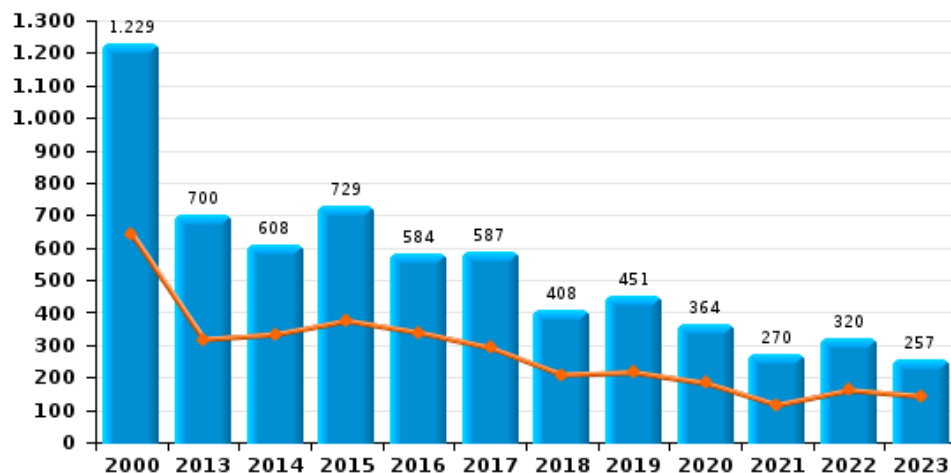
Cambriolage dans habitation



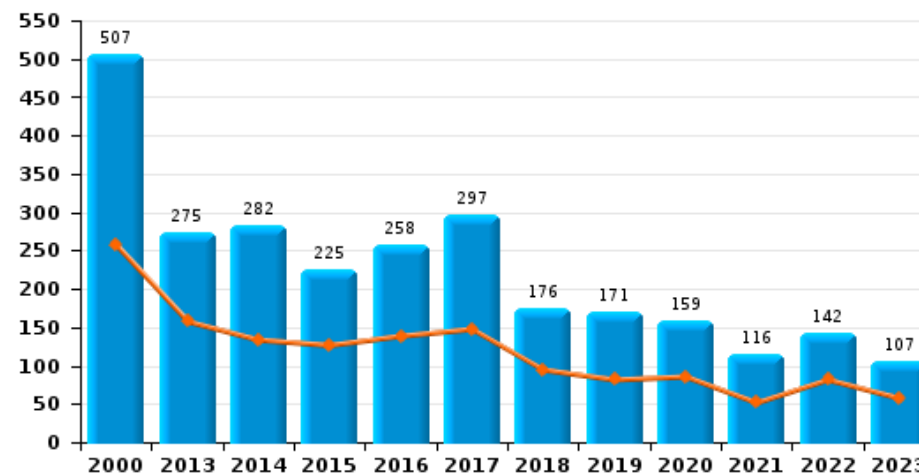
Cambriolage dans bâtiment (total)



Cambriolage ds entreprise ou commerce



Cambriolage ds service public ou bâtiment administ

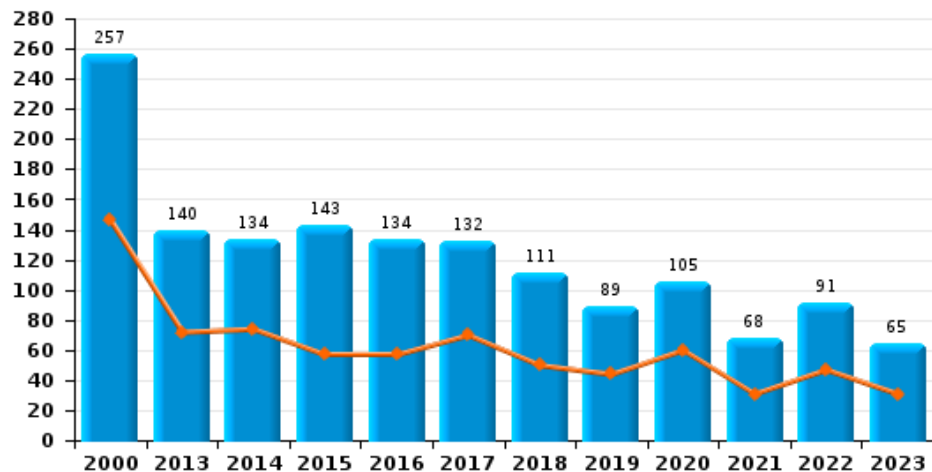




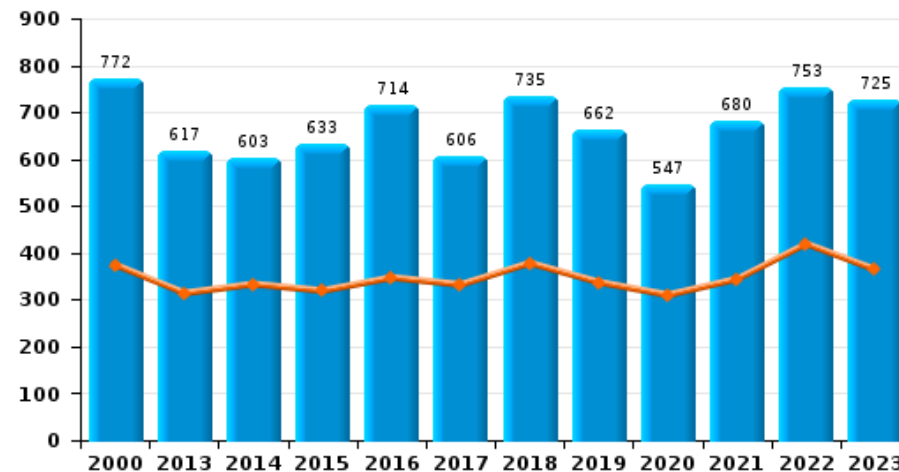
Namur

Année ■
Semestre 1 ■

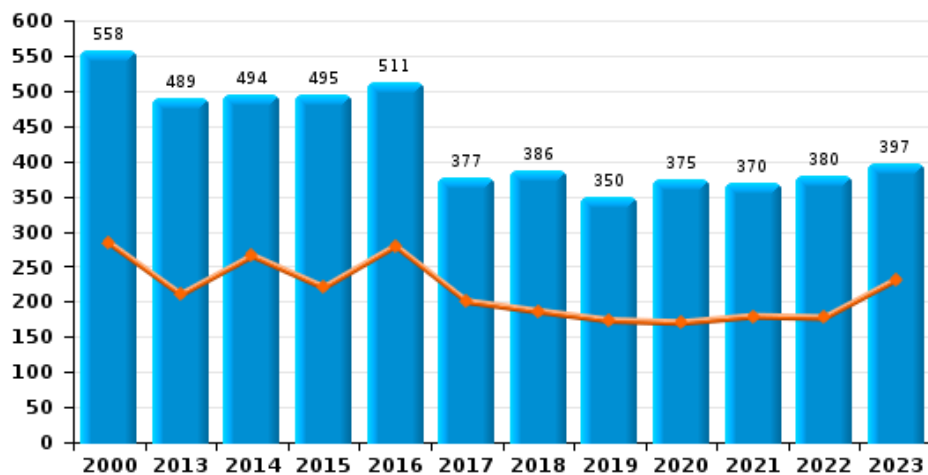
Vol à main armée



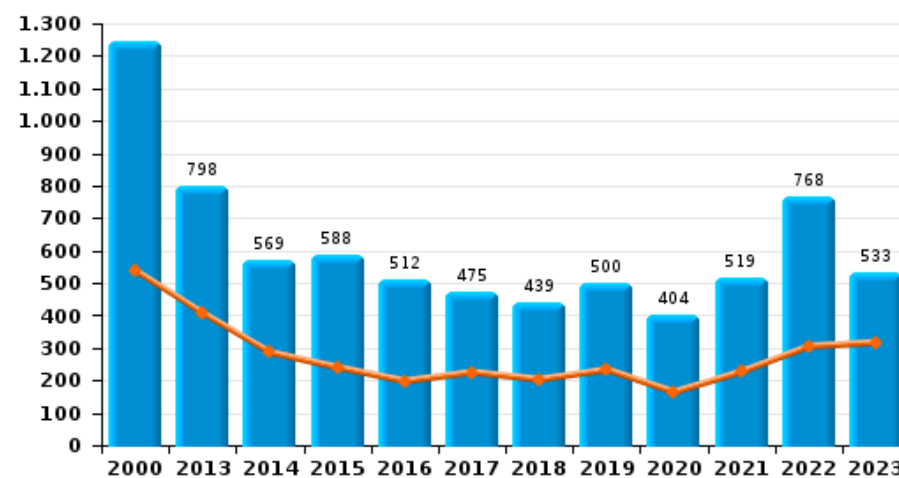
Vol à l'étalage



Vol avec violence sans arme



Vol à la tire

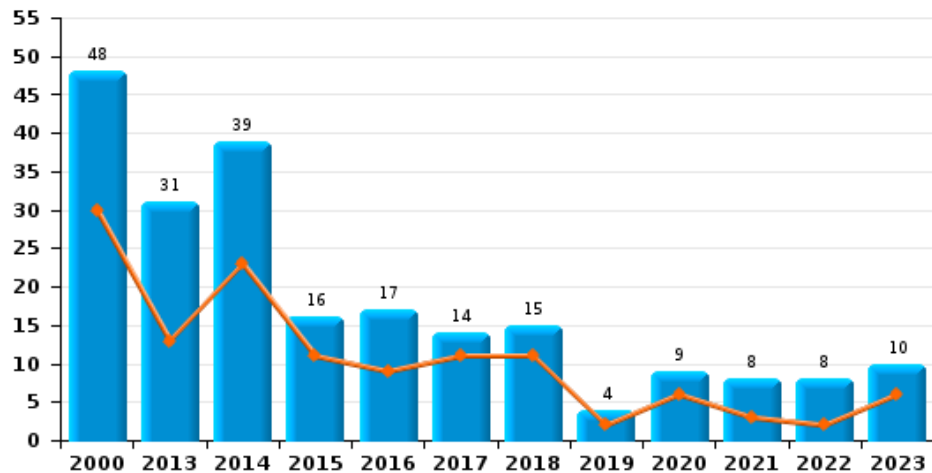




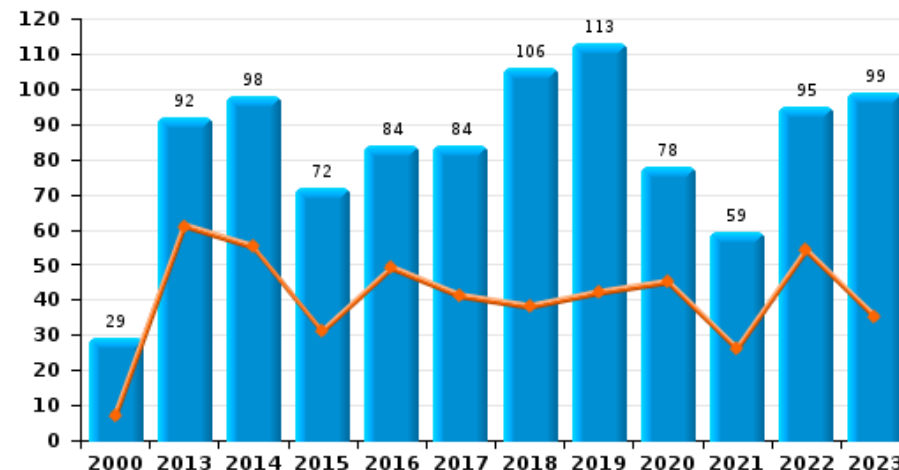
Namur

Année ■
Semestre 1 ■

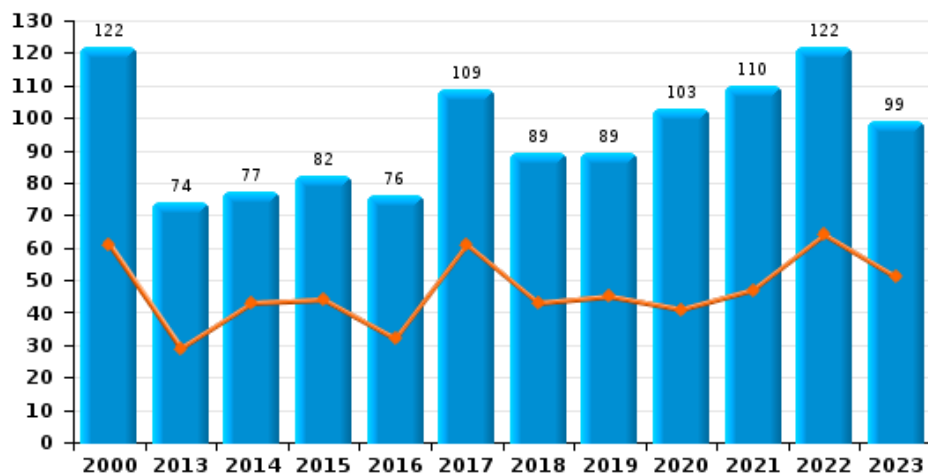
Arrachage de sac à main



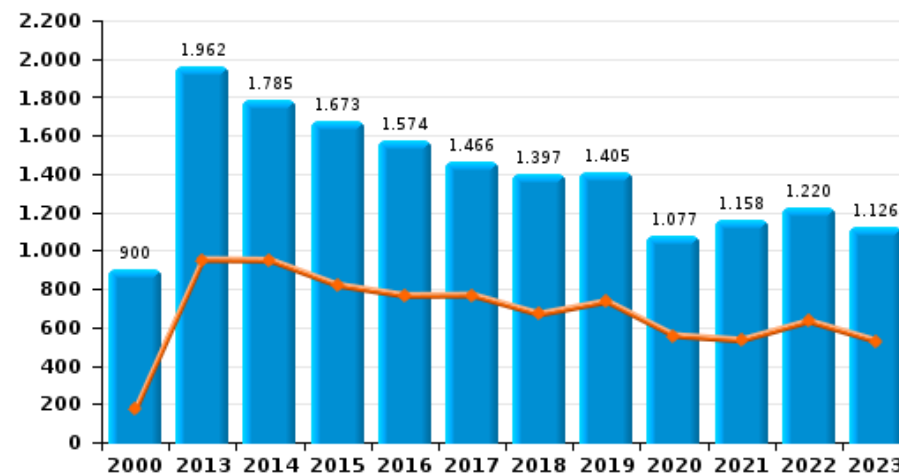
Graffiti



Vol à l'arraché



Dégradation de voiture





Namur

FC Vol moyen de transport

		2000	2013	2014	2015	2016	2017	2018	2019	2020	2021	2022	2023
Vol de voiture	Sem 1	675	260	277	250	160	193	179	184	144	96	144	145
	Sem 2	701	267	230	260	200	243	211	191	109	102	144	110
Total		1.376	527	507	510	360	436	390	375	253	198	288	255
Vol de moto	Sem 1	34	41	43	24	24	15	22	14	15	9	15	13
	Sem 2	49	34	25	23	20	16	21	19	14	16	14	10
Total		83	75	68	47	44	31	43	33	29	25	29	23
Carjacking	Sem 1	26	7	10	5	2	4	7	2	4	7	9	4
	Sem 2	26	10	5	6	8	4	8	3	4	4	6	4
Total		52	17	15	11	10	8	15	5	8	11	15	8
Homejacking	Sem 1	10	1	3		2		1	3	2	1	1	
	Sem 2	5	1	1	1			2	2	2		2	1
Total		15	2	4	1	2		3	5	4	1	3	1
Vol dans les garages	Sem 1	16	38	27	20	14	29	33	39	24	9	22	19
	Sem 2	37	47	31	36	16	48	28	44	7	9	17	7
Total		53	85	58	56	30	77	61	83	31	18	39	26
Vol de vélomoteur	Sem 1	173	58	70	66	65	55	48	30	22	23	33	37
	Sem 2	220	51	72	66	55	62	29	28	27	39	36	33
Total		393	109	142	132	120	117	77	58	49	62	69	70
Vol de vélo	Sem 1	145	90	169	132	145	230	177	132	129	157	129	154
	Sem 2	172	146	180	186	234	264	210	171	189	178	217	142
Total		317	236	349	318	379	494	387	303	318	335	346	296



FC Cambriolage

		2000	2013	2014	2015	2016	2017	2018	2019	2020	2021	2022	2023
Cambriolage dans habitation	Sem 1	1.616	1.724	1.863	1.505	1.506	1.364	1.185	1.407	897	713	745	844
	Sem 2	1.999	1.877	1.873	1.940	1.342	1.417	1.554	1.320	804	787	994	806
Total		3.615	3.601	3.736	3.445	2.848	2.781	2.739	2.727	1.701	1.500	1.739	1.650
Cambriolage ds entreprise ou commerce	Sem 1	642	318	333	375	339	292	209	216	183	116	161	143
	Sem 2	587	382	275	354	245	295	199	235	181	154	159	114
Total		1.229	700	608	729	584	587	408	451	364	270	320	257
Cambriolage ds service public ou bâtiment administ	Sem 1	257	158	134	127	139	148	95	82	86	52	82	58
	Sem 2	250	117	148	98	119	149	81	89	73	64	60	49
Total		507	275	282	225	258	297	176	171	159	116	142	107
Vol au bélier	Sem 1	10	3	1	3	7	9	7	6			1	
	Sem 2	3	3	7	2	4	5	1	3	1	1	2	
Total		13	6	8	5	11	14	8	9	1	1	3	
Cambriolage dans bâtiment (total)	Sem 1	2.490	2.198	2.327	2.005	1.978	1.802	1.488	1.705	1.164	881	987	1.043
	Sem 2	2.807	2.373	2.293	2.388	1.704	1.859	1.833	1.643	1.057	1.004	1.213	969
Total		5.297	4.571	4.620	4.393	3.682	3.661	3.321	3.348	2.221	1.885	2.200	2.012



FC Vol autre

		2000	2013	2014	2015	2016	2017	2018	2019	2020	2021	2022	2023
Vol à main armée	Sem 1	146	72	74	57	57	70	50	44	60	31	47	31
	Sem 2	111	68	60	86	77	62	61	45	45	37	44	34
Total		257	140	134	143	134	132	111	89	105	68	91	65
Vol avec violence sans arme	Sem 1	283	210	265	220	279	200	186	173	170	179	177	231
	Sem 2	275	279	229	275	232	177	200	177	205	191	203	166
Total		558	489	494	495	511	377	386	350	375	370	380	397
Vol dans ou sur un véhicule	Sem 1	1.277	870	905	1.025	945	863	840	739	589	446	599	883
	Sem 2	1.213	910	942	959	1.068	805	809	724	548	786	629	670
Total		2.490	1.780	1.847	1.984	2.013	1.668	1.649	1.463	1.137	1.232	1.228	1.553
Sacjacking dans une voiture	Sem 1		1			1				1			
	Sem 2				1	2		1					
Total			1		1	3		1		1			
Vol d'armes et explosifs	Sem 1	73	63	65	66	54	63	45	66	40	35	27	37
	Sem 2	106	80	74	82	53	72	55	46	28	28	37	35
Total		179	143	139	148	107	135	100	112	68	63	64	72
Steaming	Sem 1				1	8	2	2	2			2	
	Sem 2					2	3	2					
Total					1	10	5	4	2			2	
Arrachage de sac à main	Sem 1	30	13	23	11	9	11	11	2	6	3	2	6
	Sem 2	18	18	16	5	8	3	4	2	3	5	6	4
Total		48	31	39	16	17	14	15	4	9	8	8	10
Vol à l'arraché	Sem 1	61	29	43	44	32	61	43	45	41	47	64	51
	Sem 2	61	45	34	38	44	48	46	44	62	63	58	48
Total		122	74	77	82	76	109	89	89	103	110	122	99



FC Vol autre

		2000	2013	2014	2015	2016	2017	2018	2019	2020	2021	2022	2023
Vol à la tire	Sem 1	538	407	286	240	198	225	203	233	164	227	305	317
	Sem 2	705	391	283	348	314	250	236	267	240	292	463	216
Total		1.243	798	569	588	512	475	439	500	404	519	768	533
Vol à l'étalage	Sem 1	374	314	333	319	347	332	378	337	310	344	419	364
	Sem 2	398	303	270	314	367	274	357	325	237	336	334	361
Total		772	617	603	633	714	606	735	662	547	680	753	725
Vol par ruse	Sem 1	129	88	87	81	67	67	65	59	61	48	76	79
	Sem 2	121	102	74	86	67	57	51	60	78	66	56	60
Total		250	190	161	167	134	124	116	119	139	114	132	139
Vol de métaux	Sem 1	28	167	95	79	51	51	52	47	37	25	39	36
	Sem 2	23	116	93	72	50	54	51	36	36	34	44	44
Total		51	283	188	151	101	105	103	83	73	59	83	80
Vol sur les chantiers	Sem 1	118	160	98	97	88	61	78	53	60	45	61	79
	Sem 2	125	77	97	93	47	63	60	49	50	47	57	50
Total		243	237	195	190	135	124	138	102	110	92	118	129
Home-invasion	Sem 1		1	2	2	1	3	1	4	3	1	1	
	Sem 2			2	4	1	5		3	2		4	4
Total			1	4	6	2	8	1	7	5	1	5	4
Vol d'animaux	Sem 1	53	28	34	22	12	15	14	20	21	10	29	20
	Sem 2	35	31	29	17	23	25	22	14	25	13	13	11
Total		88	59	63	39	35	40	36	34	46	23	42	31
Vol de cargaison	Sem 1		44	19	59	60	48	40	81	42	36	13	46
	Sem 2		35	7	44	74	39	34	60	23	25	18	27
Total			79	26	103	134	87	74	141	65	61	31	73



Criminalité ICT

		2000	2013	2014	2015	2016	2017	2018	2019	2020	2021	2022	2023
Fraude de cartes de paiements	Sem 1	30	207	255	235	250	249	215	169	210	205	257	188
	Sem 2	34	321	179	267	228	177	184	250	265	250	233	157
Total		64	528	434	502	478	426	399	419	475	455	490	345
Phishing	Sem 1		2		3		5	5	16	45	54	69	90
	Sem 2		4	2	2	1	7	4	40	109	53	118	123
Total			6	2	5	1	12	9	56	154	107	187	213
Ransomware	Sem 1					4	4	4	4	4	3	4	1
	Sem 2				4	3	2	5	2	2	2	2	2
Total					4	7	6	9	6	5	6	6	3
Shouldersurfing	Sem 1		9	3	21	14	6	2	10	5	6	2	4
	Sem 2		24	1	6	4	22	20	13	19	3	4	7
Total			33	4	27	18	28	22	23	24	9	6	11
Skimming	Sem 1		2	4	7	12	3	3	3		3	1	6
	Sem 2		4	15	4	5	8	1	4	5		3	4
Total			6	19	11	17	11	4	7	5	3	4	10



FC Autre

		2000	2013	2014	2015	2016	2017	2018	2019	2020	2021	2022	2023
Violence contre les métiers d'intérêt général	Sem 1	14	39	46	39	38	33	40	28	38	44	50	40
	Sem 2	16	47	42	36	34	33	35	48	50	31	42	40
Total		30	86	88	75	72	66	75	76	88	75	92	80
Viol collectif	Sem 1	1	8		2	9	3	6	4	1	4	5	4
	Sem 2	4	5	2	4	5	3	3	3	5	5	3	4
Total		5	13	2	6	14	6	9	7	6	9	8	8
Graffiti	Sem 1	7	61	55	31	49	41	38	42	45	26	54	35
	Sem 2	22	31	43	41	35	43	68	71	33	33	41	64
Total		29	92	98	72	84	84	106	113	78	59	95	99
Dégradation de voiture	Sem 1	171	952	949	819	765	767	668	734	556	532	631	528
	Sem 2	729	1.010	836	854	809	699	729	671	521	626	589	598
Total		900	1.962	1.785	1.673	1.574	1.466	1.397	1.405	1.077	1.158	1.220	1.126
Rixe au couteau	Sem 1	2	12	9	7	12	10	7	9	9	11	20	10
	Sem 2	6	11	12	10	9	11	11	14	7	13	21	8
Total		8	23	21	17	21	21	18	23	16	24	41	18



PH Violence intrafamiliale (VIF)

		2000	2013	2014	2015	2016	2017	2018	2019	2020	2021	2022	2023
VIF: physique, dans le couple	Sem 1	150	408	415	451	447	449	446	525	510	531	544	547
	Sem 2	166	441	443	452	444	484	511	538	531	498	534	568
Total		316	849	858	903	891	933	957	1.063	1.041	1.029	1.078	1.115
VIF: physique, envers des descendants	Sem 1	24	75	73	90	80	82	69	85	86	96	94	91
	Sem 2	32	69	59	68	79	64	71	82	97	98	95	94
Total		56	144	132	158	159	146	140	167	183	194	189	185
VIF: physique, envers d'autres membres	Sem 1	360	83	109	102	87	96	90	103	111	110	104	106
	Sem 2	352	87	89	98	108	112	120	77	126	105	109	114
Total		712	170	198	200	195	208	210	180	237	215	213	220
VIF: sexuelle, dans le couple	Sem 1		1	4		7	5	8	5	5	6	8	7
	Sem 2		3	1	4	1	4	4	8	5	8	6	6
Total			4	5	4	8	9	12	13	10	14	14	13
VIF: sexuelle, envers des descendants	Sem 1	18	18	15	21	31	13	18	21	18	24	17	4
	Sem 2	28	22	26	21	28	27	14	21	33	26	5	1
Total		46	40	41	42	59	40	32	42	51	50	22	5
VIF: sexuelle, envers d'autres membres	Sem 1	3	2	2		1	5	1	2	1	5	1	2
	Sem 2	1	2	1	3	3	3		1	1	3	1	2
Total		4	4	3	3	4	8	1	3	2	8	2	4
VIF: psychique, dans le couple	Sem 1	477	609	577	483	529	450	401	500	500	468	474	410
	Sem 2	507	590	555	470	446	406	484	541	456	520	490	451
Total		984	1.199	1.132	953	975	856	885	1.041	956	988	964	861
VIF: psychique, envers des descendants	Sem 1	4	3	5	10	15	13	29	27	41	46	55	47
	Sem 2	2	8	4	12	23	20	20	35	49	32	32	36
Total		6	11	9	22	38	33	49	62	90	78	87	83



PH Violence intrafamiliale (VIF)

		2000	2013	2014	2015	2016	2017	2018	2019	2020	2021	2022	2023
VIF: psychique, envers d'autres membres	Sem 1	2	11	18	19	29	27	37	38	35	41	25	36
	Sem 2	1	18	18	22	26	28	30	37	47	38	35	41
Total		3	29	36	41	55	55	67	75	82	79	60	77
VIF: économique, dans le couple	Sem 1	7	32	29	50	31	42	35	48	37	27	47	30
	Sem 2	8	33	28	47	30	38	42	51	36	42	45	38
Total		15	65	57	97	61	80	77	99	73	69	92	68
VIF: économique, envers des descendants	Sem 1	18	4	2	4	3	3	4	2	4	3	6	3
	Sem 2	19	2	1		3	4	3	3	4	4	3	6
Total		37	6	3	4	6	7	7	5	8	7	9	9
VIF: économique, envers d'autres membres	Sem 1	164	87	68	91	43	35	55	51	33	35	35	26
	Sem 2	185	68	61	68	42	56	44	51	40	50	30	31
Total		349	155	129	159	85	91	99	102	73	85	65	57



PH Hormones et dopage

		2000	2013	2014	2015	2016	2017	2018	2019	2020	2021	2022	2023
Dopage humain	Sem 1	4	10	4	5	9	10	10	10	2	4	4	3
	Sem 2	1	8	3	6	9	6	5	2	5	1		
Total		5	18	7	11	18	16	15	12	7	5	4	3
Engraissement illégal	Sem 1	1			1			2	1		5	2	1
	Sem 2			3	1	1				1	6		1
Total		1		3	2	1		2	1	1	11	2	2



PH Drogues

		2000	2013	2014	2015	2016	2017	2018	2019	2020	2021	2022	2023
Vente de cocaïne	Sem 1		19	26	13	25	27	37	40	41	57	50	72
	Sem 2		12	21	30	15	26	30	32	46	51	55	76
Total			31	47	43	40	53	67	72	87	108	105	148
Import-export de cocaïne	Sem 1		1								2	1	1
	Sem 2		5	2	3	1	3				3	1	2
Total			6	2	3	1	3				5	2	3
Production de drogues synthétiques	Sem 1				3								
	Sem 2											1	
Total					3							1	
Import-export de drogues synthétiques	Sem 1							1		1			
	Sem 2		1	2				1		1		2	2
Total			1	2				2		2		2	2
Vente de drogues synthétiques	Sem 1		6	9	16	10	4	5	9	10	5	5	11
	Sem 2		11	7	4	6	8	10	11	4	10	9	10
Total			17	16	20	16	12	15	20	14	15	14	21
Production de cannabis (culture)	Sem 1	1	6	13	13	10	16	7	14	14	17	12	13
	Sem 2		32	20	14	27	22	13	22	16	26	14	16
Total		1	38	33	27	37	38	20	36	30	43	26	29
Import-export de cannabis en grande quantité	Sem 1		3	1		1						1	
	Sem 2		1	3						1			
Total			4	4		1				1		1	
Vente de cannabis en grande quantité	Sem 1				1		4	3	1	1	1	3	1
	Sem 2		1	2	2	2	2	4	1		1	2	1
Total			1	2	3	2	6	7	2	1	2	5	2



PH Drogues

		2000	2013	2014	2015	2016	2017	2018	2019	2020	2021	2022	2023
Import-export d'héroïne	Sem 1		2	1		1				2			
	Sem 2		5	2			1		1		1	1	1
	Total		7	3		1	1		1	2	1	1	1
Vente-traffic d'héroïne	Sem 1	1	14	10	13	26	13	13	16	20	12	9	14
	Sem 2		11	13	32	12	10	22	9	12	10	11	6
	Total	1	25	23	45	38	23	35	25	32	22	20	20



PH Trafic d'armes

		2000	2013	2014	2015	2016	2017	2018	2019	2020	2021	2022	2023
Commerce et production d'arme à feu et mun.	Sem 1		9	18	20	15	10	6	12	3	6	5	9
	Sem 2	1	8	8	13	14	4	16	15	10	11	10	4
Total		1	17	26	33	29	14	22	27	13	17	15	13
Commerce et production d'arme non à feu	Sem 1		1	2	3	4	6	1	1	1		1	1
	Sem 2	1	4	4	1		3	1		1			
Total		1	5	6	4	4	9	2	1	2		1	1



PH Traite des êtres humains

		2000	2013	2014	2015	2016	2017	2018	2019	2020	2021	2022	2023
TEH - exploitation économique	Sem 1		8	3	5	3	5	7		1	2	2	2
	Sem 2		4	8	3	4	3	2	3	2		3	
Total			12	11	8	7	8	9	3	3	2	5	2
TEH - exploitation sexuelle	Sem 1	7	8	8	5	6	12	19	5	3	5	3	13
	Sem 2	8	10	3	6	9	9	5	5	7	8	6	7
Total		15	18	11	11	15	21	24	10	10	13	9	20



PH Violence dans l'espace public

		2000	2013	2014	2015	2016	2017	2018	2019	2020	2021	2022	2023
Violence physique (transport public)	Sem 1	46	42	45	35	56	38	41	42	30	29	36	35
	Sem 2	29	45	44	35	41	36	32	23	20	18	26	28
Total		75	87	89	70	97	74	73	65	50	47	62	63
Violence physique (voie publique)	Sem 1	515	503	657	538	555	564	561	590	513	535	580	594
	Sem 2	559	660	612	667	604	609	663	598	576	612	694	610
Total		1.074	1.163	1.269	1.205	1.159	1.173	1.224	1.188	1.089	1.147	1.274	1.204
Violence physique (autre endroit public)	Sem 1	33	23	39	21	18	21	25	22	20	19	24	25
	Sem 2	34	25	38	26	31	24	27	26	26	25	34	21
Total		67	48	77	47	49	45	52	48	46	44	58	46
Violence physique (endroit accessible au public)	Sem 1	294	214	184	190	171	169	150	185	109	110	156	185
	Sem 2	245	208	172	198	180	151	171	178	118	150	178	164
Total		539	422	356	388	351	320	321	363	227	260	334	349
Violence sexuelle (transport public)	Sem 1	6	14	4	9	3	7	6	12	6	12	13	11
	Sem 2	3	4	6	3	4	6	12	6	4	6	11	9
Total		9	18	10	12	7	13	18	18	10	18	24	20
Violence sexuelle (voie publique)	Sem 1	33	44	34	36	26	41	34	41	41	44	43	38
	Sem 2	27	47	45	49	36	42	37	42	36	42	45	56
Total		60	91	79	85	62	83	71	83	77	86	88	94
Violence sexuelle (autre endroit public)	Sem 1	4	5	11	5	5	3	6	6	6	4	10	3
	Sem 2	11	6	5	6	4	8	7	8	7	9	6	3
Total		15	11	16	11	9	11	13	14	13	13	16	6
Violence sexuelle (endroit accessible au public)	Sem 1	23	29	26	19	15	24	27	31	25	23	19	32
	Sem 2	27	24	11	20	24	22	21	20	28	29	56	49
Total		50	53	37	39	39	46	48	51	53	52	75	81



PH Violence dans l'espace public

		2000	2013	2014	2015	2016	2017	2018	2019	2020	2021	2022	2023
Violence psychique (transport public)	Sem 1	36	36	41	47	25	44	41	28	17	28	23	32
	Sem 2	45	34	47	31	21	28	28	21	20	23	20	31
	Total	81	70	88	78	46	72	69	49	37	51	43	63
Violence psychique (voie publique)	Sem 1	401	497	485	426	344	381	426	458	396	451	520	538
	Sem 2	428	461	436	409	387	400	431	469	501	481	489	584
	Total	829	958	921	835	731	781	857	927	897	932	1.009	1.122
Violence psychique (autre endroit public)	Sem 1	43	33	33	41	37	38	36	35	60	37	36	42
	Sem 2	39	46	38	26	32	31	37	35	52	32	41	44
	Total	82	79	71	67	69	69	73	70	112	69	77	86
Violence psychique (endroit accessible au public)	Sem 1	221	142	145	145	144	126	136	145	138	104	148	139
	Sem 2	204	155	153	132	142	128	148	163	143	132	156	166
	Total	425	297	298	277	286	254	284	308	281	236	304	305
Vol à main armée (transport public)	Sem 1	10	2	2	1	5	1			4	1	1	4
	Sem 2	7	1	1				1	2			1	
	Total	17	3	3	1	5	1	1	2	4	1	2	4
Vol à main armée (voie publique)	Sem 1	53	27	26	15	13	20	20	13	27	7	14	13
	Sem 2	36	28	17	34	25	17	18	22	22	16	15	13
	Total	89	55	43	49	38	37	38	35	49	23	29	26
Vol à main armée (autre endroit public)	Sem 1	7	2	1	1	1	1	1			3	2	
	Sem 2	4	1	2		1	1	3	2	2	1	3	1
	Total	11	3	3	1	2	2	4	2	2	4	5	1
Vol à main armée (endroit accessible au public)	Sem 1	49	13	22	22	27	38	18	14	21	8	21	5
	Sem 2	43	20	20	34	29	26	24	9	11	15	17	10
	Total	92	33	42	56	56	64	42	23	32	23	38	15



PH Violence dans l'espace public

		2000	2013	2014	2015	2016	2017	2018	2019	2020	2021	2022	2023
Vol avec violence sans arme (transport public)	Sem 1	29	12	23	8	15	12	10	7	9	8	9	12
	Sem 2	37	18	18	16	10	7	2	11	8	7	7	10
Total		66	30	41	24	25	19	12	18	17	15	16	22
Vol avec violence sans arme (voie publique)	Sem 1	144	95	121	115	157	100	102	81	69	81	96	113
	Sem 2	133	145	121	156	135	94	104	96	98	113	89	83
Total		277	240	242	271	292	194	206	177	167	194	185	196
Vol avec violence sans arme (autre endroit public)	Sem 1	15	4	10	9	8	5	4	5	2	4	5	1
	Sem 2	8	5	6	9	11	4	7	7	6	1	3	2
Total		23	9	16	18	19	9	11	12	8	5	8	3
Vol avec violence sans arme (endr. acces. au pub.)	Sem 1	52	42	43	35	35	39	29	26	31	28	22	42
	Sem 2	36	53	32	37	34	27	27	23	25	28	27	25
Total		88	95	75	72	69	66	56	49	56	56	49	67



PH Autre

		2000	2013	2014	2015	2016	2017	2018	2019	2020	2021	2022	2023
Faux policiers	Sem 1	1	27	21	13	6	8	7	2	3	4	2	3
	Sem 2	2	15	7	8	7	2	7	1	1	5	6	2
	Total	3	42	28	21	13	10	14	3	4	9	8	5
Terrorisme, extrémisme et radicalisme	Sem 1			3	12	4	2	5	3	5	2	3	4
	Sem 2			3	4	4	6	3	3	7	5	9	4
	Total			6	16	8	8	8	6	12	7	12	8
Cyberharcèlement	Sem 1	54	76	166	153	156	140	168	168	165	210	220	233
	Sem 2	52	129	149	152	139	150	156	142	233	196	195	237
	Total	106	205	315	305	295	290	324	310	398	406	415	470
Fraude à l'identité	Sem 1	53	133	116	142	152	167	159	179	133	157	169	149
	Sem 2	50	113	148	138	138	137	138	132	213	173	184	161
	Total	103	246	264	280	290	304	297	311	346	330	353	310



Namur

2022

FC Vol moyen de transport

	Jan	Fév	Mar	Avr	Mai	Juin	Juil	Août	Sep	Oct	Nov	Déc	Total
Vol de voiture	26	25	31	25	17	20	23	29	18	21	31	22	288
Vol de moto	1	2		7	2	3	3		1	8	1	1	29
Carjacking	3	1		2	2	1	2		1	1	1	1	15
Homejacking				1					1	1			3
Vol dans les garages	3	12	3	1	2	1		7	1	2	6	1	39
Vol de vélomoteur	2	4	7	4	10	6	7	5	5	8	4	7	69
Vol de vélo	10	14	19	25	26	35	40	45	47	39	31	15	346

FC Cambriolage

	Jan	Fév	Mar	Avr	Mai	Juin	Juil	Août	Sep	Oct	Nov	Déc	Total
Cambriolage dans habitation	128	141	133	151	88	104	113	137	177	161	206	200	1.739
Cambriolage ds entreprise ou commerce	31	26	30	24	37	13	25	25	41	21	28	19	320
Cambriolage ds service public ou bâtiment administ	9	15	15	11	19	13	8	14	13	9	4	12	142
Vol au bélier				1					1	1			3
Cambriolage dans bâtiment (total)	168	182	177	186	144	130	146	176	231	191	238	231	2.200



FC Vol autre

	Jan	Fév	Mar	Avr	Mai	Juin	Juil	Août	Sep	Oct	Nov	Déc	Total
Vol à main armée	5	6	16	8	8	4	6	5	12	6	12	3	91
Vol avec violence sans arme	29	28	35	23	30	32	32	25	47	40	28	31	380
Vol dans ou sur un véhicule	131	91	124	79	92	82	113	106	87	111	127	85	1.228
Vol d'armes et explosifs	5	4	6	4	2	6	2	4	7	8	9	7	64
Steaming		1	1										2
Arrachage de sac à main				2				1	3	1	1		8
Vol à l'arraché	10	13	10	7	18	6	8	9	9	14	10	8	122
Vol à la tire	46	49	45	60	48	57	40	33	106	106	89	89	768
Vol à l'étalage	66	68	90	59	64	72	39	49	46	76	63	61	753
Vol par ruse	9	11	19	12	13	12	8	8	19	7	6	8	132
Vol de métaux	5	6	5	8	8	7	6	9	11	8	8	2	83
Vol sur les chantiers	13	16	5	10	9	8	5	9	11	13	13	6	118
Home-invasion	1						1	1	1		1		5
Vol d'animaux	5	5	5	6	4	4	2	1	2	4	3	1	42
Vol de cargaison	4	2			5	2	1		4	6	2	5	31

Criminalité ICT

	Jan	Fév	Mar	Avr	Mai	Juin	Juil	Août	Sep	Oct	Nov	Déc	Total
Fraude de cartes de paiements	38	29	42	46	73	29	38	25	61	40	32	37	490
Phishing	6	12	12	7	13	19	11	25	25	25	19	13	187
Ransomware	1		2		1			1				1	6
Shouldersurfing	1					1			1		3		6
Skimming	1						2					1	4



FC Autre

	Jan	Fév	Mar	Avr	Mai	Juin	Juil	Août	Sep	Oct	Nov	Déc	Total
Violence contre les métiers d'intérêt général	7	12	5	9	10	7	6	6	7	6	11	6	92
Viol collectif	2	1	1			1		1			1	1	8
Graffiti	9	8	10	9	11	7	4	12	9	7	3	6	95
Dégradation de voiture	77	106	106	126	109	107	94	99	95	104	116	81	1.220
Rixe au couteau	3	6	1	3	6	1	2	3	3	5	6	2	41

PH Violence intrafamiliale (VIF)

	Jan	Fév	Mar	Avr	Mai	Juin	Juil	Août	Sep	Oct	Nov	Déc	Total
VIF: physique, dans le couple	99	74	93	93	104	81	99	97	78	90	85	85	1.078
VIF: physique, envers des descendants	19	16	15	16	14	14	12	24	17	9	18	15	189
VIF: physique, envers d'autres membres	20	16	20	17	13	18	21	21	18	17	14	18	213

VIF: sexuelle, dans le couple	1	1	2	1		3	1	1	2		1	1	14
VIF: sexuelle, envers des descendants	2	5	1	3	5	1	1	1		1	1	1	22
VIF: sexuelle, envers d'autres membres					1		1						2

VIF: psychique, dans le couple	87	83	76	77	76	75	65	64	80	81	105	95	964
VIF: psychique, envers des descendants	6	7	17	8	14	3	6	5	6	5	4	6	87
VIF: psychique, envers d'autres membres	6	4	5	3	6	1	8	8	3	5	5	6	60

VIF: économique, dans le couple	5	10	8	11	8	5	9	8	7	8	6	7	92
VIF: économique, envers des descendants			2	1	2	1	1	1				1	9
VIF: économique, envers d'autres membres	4	3	7	3	7	11	8	7	4	5	1	5	65

PH Hormones et dopage

	Jan	Fév	Mar	Avr	Mai	Juin	Total
Dopage humain	1			1	1	1	4
Engraissement illégal		1	1				2



PH Drogues

	Jan	Fév	Mar	Avr	Mai	Juin	Juil	Août	Sep	Oct	Nov	Déc	Total
Vente de cocaïne	11	5	7	10	8	9	9	9	13	10	10	4	105
Import-export de cocaïne				1					1				2
Production de drogues synthétiques											1		1
Import-export de drogues synthétiques									1			1	2
Vente de drogues synthétiques			3	1		1	1	2	2	1	3		14
Production de cannabis (culture)	1	1	3	2	2	3	4	2	4	2		2	26
Import-export de cannabis en grande quantité		1											1
Vente de cannabis en grande quantité	1		1			1			2				5
Import-export d'héroïne									1				1
Vente-traffic d'héroïne	1	1	2	1	3	1	2	2		6	1		20

PH Trafic d'armes

	Mar	Mai	Juin	Août	Sep	Oct	Nov	Déc	Total
Commerce et production d'arme à feu et mun.	1		4	2	2	2	2	2	15
Commerce et production d'arme non à feu		1							1

PH Traite des êtres humains

	Jan	Fév	Mar	Juil	Août	Sep	Oct	Nov	Déc	Total
TEH - exploitation économique	1		1		1		2			5
TEH - exploitation sexuelle	1	1	1	1	1	1		1	2	9



PH Violence dans l'espace public

	Jan	Fév	Mar	Avr	Mai	Juin	Juil	Août	Sep	Oct	Nov	Déc	Total
Violence physique (transport public)	3	3	10	7	7	6	3	2	4	7	6	4	62
Violence physique (voie publique)	87	75	101	77	127	113	122	137	135	132	87	81	1.274
Violence physique (autre endroit public)	5	5	6	2	5	1	8	10	3	5	6	2	58
Violence physique (endroit accessible au public)	15	26	26	28	31	30	31	31	24	29	32	31	334
Violence sexuelle (transport public)	2		3	2	4	2	1	1	2	1	1	5	24
Violence sexuelle (voie publique)	5	4	12	4	5	13	12	10	5	8	4	6	88
Violence sexuelle (autre endroit public)		2	1	2	4	1	2			1		3	16
Violence sexuelle (endroit accessible au public)	2	1	4	2	5	5	11	14	14	5	4	8	75
Violence psychique (transport public)	2	5	3	1	6	6	2	1	4	6	6	1	43
Violence psychique (voie publique)	69	83	85	65	123	95	84	101	80	88	68	68	1.009
Violence psychique (autre endroit public)	5	9	7	6	1	8	10	2	9	3	10	7	77
Violence psychique (endroit accessible au public)	19	28	24	16	23	38	25	29	30	26	27	19	304
Vol à main armée (transport public)					1		1						2
Vol à main armée (voie publique)		1	6	3	3	1	1	3	4	3	4		29
Vol à main armée (autre endroit public)		1			1				2			1	5
Vol à main armée (endroit accessible au public)	3	3	8	3	2	2	3	1	4	2	5	2	38
Vol avec violence sans arme (transport public)	4		2	3				1	2	3	1		16
Vol avec violence sans arme (voie publique)	16	16	18	11	18	17	19	11	15	16	14	14	185
Vol avec violence sans arme (autre endroit public)	2	1	1		1		1			1		1	8
Vol avec violence sans arme (endr. acces. au pub.)	3	5	3	2	4	5	4	3	6	6	3	5	49

PH Autre

	Jan	Fév	Mar	Avr	Mai	Juin	Juil	Août	Sep	Oct	Nov	Déc	Total
Faux policiers		1		1				2	2	1		1	8
Terrorisme, extrémisme et radicalisme		1	1	1			1	2	1	2	2	1	12
Cyberharcèlement	34	40	45	38	32	31	24	35	31	44	32	29	415
Fraude à l'identité	37	31	25	28	17	31	33	29	36	32	27	27	353



2023

FC Vol moyen de transport

	Jan	Fév	Mar	Avr	Mai	Juin	Juil	Août	Sep	Oct	Nov	Déc	Total
Vol de voiture	21	22	26	26	32	18	17	28	18	13	18	16	255
Vol de moto	2		2	5	2	2	1	2			4	3	23
Carjacking			1	1	1	1		2	1			1	8
Homejacking							1						1
Vol dans les garages			5	5	7	2	1	2			3	1	26
Vol de vélomoteur	3	4	5	16	4	5	3	6	9	7	5	3	70
Vol de vélo	17	16	26	32	37	26	25	31	27	25	23	11	296

FC Cambriolage

	Jan	Fév	Mar	Avr	Mai	Juin	Juil	Août	Sep	Oct	Nov	Déc	Total
Cambriolage dans habitation	158	143	175	144	105	119	122	107	125	113	160	179	1.650
Cambriolage ds entreprise ou commerce	16	19	27	35	30	16	26	13	19	13	21	22	257
Cambriolage ds service public ou bâtiment administ	8	6	16	9	13	6	6	6	8	15	10	4	107
Cambriolage dans bâtiment (total)	182	168	218	187	147	141	154	126	152	141	191	205	2.012



FC Vol autre

	Jan	Fév	Mar	Avr	Mai	Juin	Juil	Août	Sep	Oct	Nov	Déc	Total
Vol à main armée	4	4	6	8	5	4	7	2	3	8	8	6	65
Vol avec violence sans arme	52	29	39	40	26	45	31	22	29	30	22	32	397
Vol dans ou sur un véhicule	103	117	183	148	220	112	105	151	127	124	92	71	1.553
Vol d'armes et explosifs	8	4	6	6	8	5	5	5	7	4	5	9	72
Arrachage de sac à main	2				1	3	2	1				1	10
Vol à l'arraché	17	8	3	10	3	10	10	6	10	7	5	10	99
Vol à la tire	72	66	49	55	38	37	36	25	40	35	35	45	533
Vol à l'étalage	57	76	65	63	42	61	56	51	74	54	55	71	725
Vol par ruse	11	16	16	16	12	8	7	10	14	12	6	11	139
Vol de métaux	4	4	15	9	1	3	7	3	8	15	10	1	80
Vol sur les chantiers	9	7	16	16	23	8	2	11	9	9	11	8	129
Home-invasion							1	1		1	1		4
Vol d'animaux	3	2	2	1	6	6	2	1	2	2	3	1	31
Vol de cargaison	1	10	17	2	7	9	1		6	15	1	4	73

Criminalité ICT

	Jan	Fév	Mar	Avr	Mai	Juin	Juil	Août	Sep	Oct	Nov	Déc	Total
Fraude de cartes de paiements	31	29	26	32	33	37	29	16	35	29	23	25	345
Phishing	21	16	22	9	10	12	11	25	21	26	23	17	213
Ransomware		1						1		1			3
Shouldersurfing	1	1	2				3	1	2			1	11
Skimming	1	2	1			2				1	2	1	10



FC Autre

	Jan	Fév	Mar	Avr	Mai	Juin	Juil	Août	Sep	Oct	Nov	Déc	Total
Violence contre les métiers d'intérêt général	10	3	8	7	5	7	4	4	12	10	3	7	80
Viol collectif	1		2		1					1	3		8
Graffiti	5	5	7	6	9	3	4	14	7	12	5	22	99
Dégradation de voiture	85	70	99	97	84	93	107	104	130	106	83	68	1.126
Rixe au couteau	3	3		1	1	2		4	3			1	18

PH Violence intrafamiliale (VIF)

	Jan	Fév	Mar	Avr	Mai	Juin	Juil	Août	Sep	Oct	Nov	Déc	Total
VIF: physique, dans le couple	88	73	85	92	88	121	93	116	92	92	84	91	1.115
VIF: physique, envers des descendants	16	9	16	10	19	21	17	11	20	22	9	15	185
VIF: physique, envers d'autres membres	20	20	20	12	21	13	20	19	33	11	19	12	220

VIF: sexuelle, dans le couple	1		1	2	2	1		1	1	1	1	2	13
VIF: sexuelle, envers des descendants	1			1	1	1		1					5
VIF: sexuelle, envers d'autres membres					1	1		1	1				4

VIF: psychique, dans le couple	80	68	67	69	70	56	98	79	72	70	77	55	861
VIF: psychique, envers des descendants	8	2	10	6	8	13	6	1	7	11	9	2	83
VIF: psychique, envers d'autres membres	7	3	9	5	5	7	6	3	12	5	7	8	77

VIF: économique, dans le couple	5	5	5	6	7	2	5	4	6	13	6	4	68
VIF: économique, envers des descendants	1	1			1		1	2	1	1		1	9
VIF: économique, envers d'autres membres	2	1	3	3	11	6	3	7	7	7	4	3	57

PH Hormones et dopage

	Jan	Avr	Mai	Juil	Total
Dopage humain		1	2		3
Engraissement illégal	1			1	2



PH Drogues

	Jan	Fév	Mar	Avr	Mai	Juin	Juil	Août	Sep	Oct	Nov	Déc	Total
Vente de cocaïne	15	10	7	13	14	13	15	8	22	12	12	7	148
Import-export de cocaïne	1										1	1	3
Import-export de drogues synthétiques									1		1		2
Vente de drogues synthétiques	3	1	1	1	4	1	2		3	2	3		21
Production de cannabis (culture)		2	3	3	3	2	3	5	3	4		1	29
Vente de cannabis en grande quantité						1						1	2
Import-export d'héroïne												1	1
Vente-traffic d'héroïne	5	1	2	4	2		1	2	2			1	20

PH Trafic d'armes

	Jan	Fév	Mar	Avr	Juin	Oct	Nov	Total
Commerce et production d'arme à feu et mun.	1	1	1	4	2	3	1	13
Commerce et production d'arme non à feu					1			1

PH Traite des êtres humains

	Jan	Fév	Mar	Avr	Mai	Juin	Juil	Août	Oct	Déc	Total
TEH - exploitation économique	1			1							2
TEH - exploitation sexuelle	2	2	4		4	1	3	1	1	2	20



PH Violence dans l'espace public

	Jan	Fév	Mar	Avr	Mai	Juin	Juil	Août	Sep	Oct	Nov	Déc	Total
Violence physique (transport public)	5	5	9	7	4	5	2	3	10	7	4	2	63
Violence physique (voie publique)	68	75	94	102	117	138	122	115	158	113	53	49	1.204
Violence physique (autre endroit public)	1		6	3	5	10	1	9	3	3	5		46
Violence physique (endroit accessible au public)	33	29	27	28	37	31	35	28	34	16	29	22	349
Violence sexuelle (transport public)	2	3	2			4	2	1	2	3	1		20
Violence sexuelle (voie publique)	9	5	4	3	10	7	11	9	10	13	7	6	94
Violence sexuelle (autre endroit public)	1			1	1		1	1			1		6
Violence sexuelle (endroit accessible au public)	9	5	1	4	3	10	12	15	4	5	7	6	81
Violence psychique (transport public)	9	6	2	6	4	5	1	3	10	3	9	5	63
Violence psychique (voie publique)	68	85	84	91	97	113	116	111	120	87	75	75	1.122
Violence psychique (autre endroit public)	8	6	9	4	7	8	6	14	9	1	6	8	86
Violence psychique (endroit accessible au public)	31	18	21	21	26	22	27	27	34	34	13	31	305
Vol à main armée (transport public)	1		1		2								4
Vol à main armée (voie publique)	2	1	1	5	2	2	3	1	1	3	4	1	26
Vol à main armée (autre endroit public)												1	1
Vol à main armée (endroit accessible au public)		1	1	2	1		3		1	1	3	2	15
Vol avec violence sans arme (transport public)	5		1	2	1	3	1		2	2	1	4	22
Vol avec violence sans arme (voie publique)	25	16	17	20	18	17	13	11	16	17	10	16	196
Vol avec violence sans arme (autre endroit public)					1			1		1			3
Vol avec violence sans arme (endr. acces. au pub.)	5	5	10	9	2	11	7	5	3	2	4	4	67

PH Autre

	Jan	Fév	Mar	Avr	Mai	Juin	Juil	Août	Sep	Oct	Nov	Déc	Total
Faux policiers			3				1				1		5
Terrorisme, extrémisme et radicalisme	3					1		1	1	2			8
Cyberharcèlement	41	30	51	39	34	38	44	42	42	34	39	36	470
Fraude à l'identité	27	20	25	33	23	21	25	27	27	32	21	29	310

STATISTIQUES POLICIERES DE CRIMINALITE

LIEU DE PERPETRATION: PROVINCE

Namur

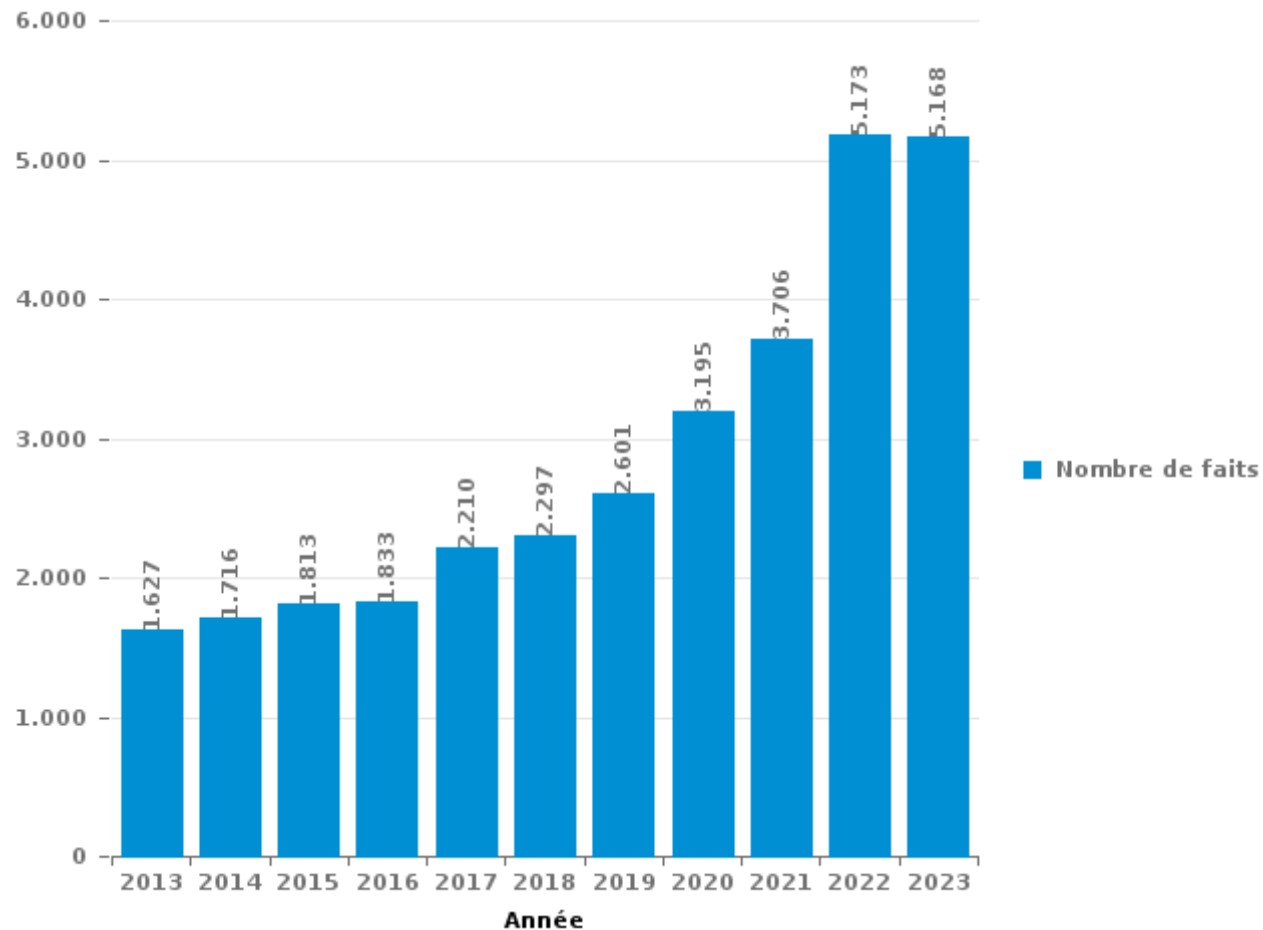
PARTIE III : ICT



Namur

Nombre total de délits avec un élément ICT/online, depuis 2013

(Ces chiffres peuvent présenter une sous-estimation, étant tributaires des pratiques de saisie et de contraintes techniques)





Criminalité ICT/online au sens strict

Infractions (exhaustif)

	2013	2014	2015	2016	2017	2018	2019	2020	2021	2022	2023
Criminalité informatique: Fraude informatique:	824	758	823	913	1.003	873	1.085	1.328	1.264	2.126	2.142
Criminalité informatique: Hacking:	87	113	97	84	71	78	81	71	76	121	149
Criminalité informatique: Faux en informatique:	14	15	22	21	13	17	16	26	27	22	50
Criminalité informatique: Sabotage:	30	14	10	24	16	22	17	12	9	19	17
Infr. contre autres valeurs morales et sentiments: Violation de communication par particulier:	5	5	4		2	2		3	3	4	4
Code pénal social: Infr. contre foi publique en droit pénal social: Faux en informatique	1		1		1		1	2	3	2	1
Infr. contre l'autorité publique: Refus de coopération (informatique et télécom):										2	3
Total:	961	905	957	1.042	1.106	992	1.200	1.442	1.382	2.296	2.366

Figures criminelles (à considérer spécifiquement – ne pas additionner avec d'autres éléments – risque de double comptage!)

	2013	2014	2015	2016	2017	2018	2019	2020	2021	2022	2023
Fraude de cartes de paiements	528	434	502	478	426	399	419	475	455	490	345
Phishing	6	2	5	1	12	9	56	154	107	187	213
Shouldersurfing	33	4	27	18	28	22	23	24	9	6	11
Skimming	6	19	11	17	11	4	7	5	3	4	10
Ransomware				4	7	6	9	6	5	6	3



Criminalité ICT/online au sens large

Infractions (uniquement si code-fait existe)

	2013	2014	2015	2016	2017	2018	2019	2020	2021	2022	2023
Fraude: Escroquerie: Fraude par internet	450	470	541	428	602	782	936	1.135	1.689	2.252	2.195
Infr. contre les moeurs: Voyeurisme: Diffusion enregistrement nudité ou intimité				7	31	38	46	84	62	31	
Infr. contre les moeurs: Grooming (contact par ICT avec mineur < 16 ans):			1	4	6	8	4	7	8	4	
Infr. contre autres valeurs morales et sentiments: Cyberlokkig (leurre de mineur par ICT):				2	1	3	1	9	10	6	2
Infr. contre les moeurs: Pornographie enfantine: Accès pornographie enfantine via technologie					11	5	2	5		2	1
Armes et explosifs: Autre: Vente par correspondance/internet d'arme à feu	2		2					1	4		
Infr. contre la Sécurité de l'Etat: Terrorisme: Diffuser un message qui incite au terrorisme			4			1		3			
Armes et explosifs: Autre: Vente par correspondance/internet d'autre arme			2		2	1					
Infr. contre les moeurs: Incitation à la débauche: Publicité par ICT pour débauche	1	1					1	1	1		
Total:	453	471	550	441	653	838	990	1.245	1.774	2.295	2.198

Figures criminelles (à considérer spécifiquement – ne pas additionner avec d'autres éléments – risque de double comptage!)

	2013	2014	2015	2016	2017	2018	2019	2020	2021	2022	2023
Cyberharcèlement	205	315	305	295	290	324	310	398	406	415	470

STATISTIQUES POLICIERES DE CRIMINALITE

LIEU DE PERPETRATION: PROVINCE

Namur

PARTIE IV : DESTINATION LIEU



Namur

Vol et extorsion

	2000	2013	2014	2015	2016	2017	2018	2019	2020	2021	2022	2023
Voie publique	3.724	2.754	2.821	2.940	2.954	2.694	2.670	2.523	1.975	2.210	2.677	2.662
Habitation: maison	3.742	3.523	3.534	3.261	2.673	2.561	2.523	2.592	1.573	1.419	1.723	1.620
Magasin	2.230	1.305	1.196	1.277	1.273	1.207	1.172	1.112	924	978	1.150	1.028
Habitation: appartement	592	548	540	607	564	569	563	529	529	422	423	415
Parking	875	634	619	625	600	533	491	427	340	304	359	404
Inconnue	666	347	407	366	385	370	366	426	265	332	572	316
Habitation: allée	623	483	484	422	456	432	339	292	244	196	194	205
Horeca	610	417	389	388	335	309	273	280	161	144	224	195
Habitation: non précisée	248	393	406	328	367	285	368	347	235	254	189	207
Habitation: dépendances	347	385	417	405	365	291	197	269	239	221	239	180
Institution d'enseignement	745	282	290	243	239	254	185	162	126	101	128	97
Entreprise	429	334	294	270	177	212	168	197	165	146	138	138
Habitation: autre	432	233	261	172	204	162	190	179	130	99	116	72
Terrain	278	285	241	216	168	174	156	183	118	115	130	121
Culture et loisirs	461	281	218	197	181	181	155	121	60	66	90	94
Autre	122	181	214	230	185	161	163	184	155	168	151	102
Station de bus / métro et gare de chemin de fer	331	142	117	97	115	121	118	132	128	158	219	193
Chantier	203	225	189	188	133	118	125	102	108	86	114	124
Habitation: garage	223	139	174	129	135	158	138	83	136	92	127	100
Service public	225	131	155	137	141	146	113	115	81	67	84	90
Moyen de transport: voiture	262	95	63	89	87	67	68	61	60	68	56	55
Hôpital	199	89	91	95	89	88	108	82	54	46	45	42
Infrastructure sportive	171	72	98	109	98	108	83	64	37	43	58	64
Moyen de transport: train / tram / métro	75	90	74	69	69	64	65	59	72	60	56	92
Station essence	77	77	76	89	63	60	41	70	48	36	60	35
Banque / institution financière	76	66	53	67	54	113	55	75	36	29	27	67
Bâtiment administratif	129	59	48	37	49	73	41	54	38	35	40	32
Stade	114	91	42	94	74	45	23	22	20	6	3	5
Service	60	69	49	65	48	36	36	38	19	32	26	27
Maison de repos	59	39	58	42	47	29	32	30	20	19	23	25
Médecin / dentiste / pharmacien	47	37	29	52	39	31	28	36	26	22	26	29
Moyen de transport: autre	19	25	30	31	31	32	25	36	30	32	34	37
Edifice religieux / lieu du culte	45	39	33	28	31	27	27	32	26	30	13	23
Moyen de transport: camion	37	29	26	21	36	37	31	33	35	21	26	20
Moyen de transport: autobus / autocar	31	37	19	33	20	29	24	28	25	33	35	36
Cimetière	20	58	34	46	26	59	25	14	20	14	15	14
Installation militaire	26	27	38	36	37	20	26	21	16	21	23	26
Aéroport	8	20	54	35	13	2	7	2	2	2	3	3
Emplacement de vélo			2	1	12	22	12	9	12	8	17	6
Arrêt de bus / tram	13	11	8	2	9	3	2	5	14	9	16	7
Maison de débauche	8	7	7	9	6	10	11	13	10	4	5	5
Eaux intérieures et maritimes	20	8	5	9	6	7	2	4		6	2	1
Guichet automatique	33	1	1	1								
Total	18.635	14.068	13.904	13.558	12.594	11.900	11.245	11.043	8.312	8.154	9.656	9.014



Namur

Dégradation de la propriété

	2000	2013	2014	2015	2016	2017	2018	2019	2020	2021	2022	2023
Voie publique	1.494	1.531	1.448	1.361	1.309	1.202	1.241	1.263	993	1.045	1.087	1.010
Habitation: résidence principale	939	827	756	762	777	688	686	761	644	655	757	684
Parking	286	354	290	291	286	307	298	296	185	202	230	225
Habitation: allée	259	195	228	208	178	168	150	164	105	118	109	114
Terrain	208	153	179	128	117	120	113	139	164	77	113	76
Habitation: non précisée	113	130	124	91	90	117	122	139	97	87	103	106
Habitation: jardin	98	77	82	70	75	72	66	65	59	49	57	41
Magasin	133	71	68	53	56	72	46	44	38	46	46	51
Inconnue	139	57	41	27	48	41	65	75	60	59	54	43
Habitation: résidence secondaire	85	63	84	94	44	51	52	48	40	44	49	51
Horeca	137	70	66	70	48	51	38	49	42	43	37	51
Institution d'enseignement	132	66	64	63	56	53	50	28	44	54	52	37
Habitation: dépendances	103	59	55	51	52	35	41	37	50	42	53	45
Culture et loisirs	118	49	64	47	37	52	34	39	29	36	35	41
Autre	43	43	35	37	38	45	47	53	44	56	46	46
Service public	72	57	40	27	37	39	30	45	34	39	33	34
Moyen de transport: voiture	109	51	38	27	26	30	23	31	31	23	36	26
Entreprise	107	36	49	35	29	31	23	35	29	26	27	20
Habitation: garage	52	42	41	17	22	26	22	27	42	29	28	23
Bâtiment administratif	33	25	24	19	25	22	33	22	14	27	33	27
Infrastructure sportive	26	16	23	21	21	21	16	16	20	23	18	22
Bureau de police	21	17	25	18	12	13	14	23	21	28	18	23
Chantier	38	28	25	19	11	21	8	16	17	12	15	9
Station de bus / métro et gare de chemin de fer	44	22	25	14	15	20	14	15	16	10	9	12
Edifice religieux / lieu du culte	39	24	20	15	12	15	13	13	8	3	11	13
Moyen de transport: autre	24	13	9	12	11	10	15	19	14	18	19	13
Cimetière	24	15	7	20	8	25	17	12	14	14	9	11
Service	13	13	17	9	6	12	8	15	6	6	9	7
Stade	17	15	16	10	12	4	11	10	3	2	4	5
Banque / institution financière	10	4	14	6	10	7	10	12	5	8	4	3
Hôpital	14	8	7	5	7	5	10	11	4	7	11	4
Station essence	13	6	5	3	8	6	5	6	2	6	6	12
Arrêt de bus / tram	3	6	4		3	2	1	6	1	9	1	3
Maison de repos	2	1	1	4	5	3	2	4	4	4	3	2
Eaux intérieures et maritimes	3	1	2	2	1	2	3	2	5	4	3	3
Aéroport	1	8	8	3	8	1					1	
Maison de débauche	1	4	6	4			2	1	3		2	7
Médecin / dentiste / pharmacien	2	2	2	1	1	1	4	3	2	4	3	2
Installation militaire	1	3	2		4	3	2		2	3	4	
Moyen de transport: train / tram / métro	7	1	3	1	3			1	2		1	2
Emplacement de vélo						1	1				1	
Total	4.963	4.163	3.997	3.645	3.508	3.394	3.336	3.545	2.893	2.918	3.137	2.904



Namur

Infractions contre l'intégrité physique

	2000	2013	2014	2015	2016	2017	2018	2019	2020	2021	2022	2023
Habitation	1.358	1.493	1.498	1.579	1.537	1.556	1.600	1.686	1.721	1.612	1.756	1.709
Voie publique	1.129	1.269	1.336	1.318	1.300	1.299	1.394	1.344	1.214	1.269	1.466	1.399
Institution d'enseignement	160	130	148	145	142	117	150	117	95	86	144	140
Horeca	233	145	137	113	116	88	98	103	46	57	88	76
Inconnue	119	63	77	61	68	97	86	102	93	128	105	83
Habitation: allée	94	91	74	73	95	73	70	62	60	67	45	52
Service public	42	69	58	74	76	62	70	116	71	65	72	59
Culture et loisirs	144	92	71	86	66	55	46	53	29	25	59	56
Parking	47	61	54	58	56	66	62	85	49	70	63	77
Station de bus / métro et gare de chemin de fer	32	43	43	43	53	37	47	39	39	37	42	38
Magasin	30	43	41	41	38	33	30	32	34	32	35	40
Terrain	29	42	35	36	30	38	36	31	22	23	28	34
Hôpital	25	37	25	27	19	20	21	25	19	22	18	23
Habitation: jardin	22	15	28	17	30	20	20	28	29	31	18	19
Autre	5	25	19	20	22	20	26	26	21	22	36	33
Infrastructure sportive	21	31	20	21	19	9	25	17	10	22	34	33
Entreprise	13	25	23	18	14	13	11	9	17	11	19	12
Moyen de transport: autobus / autocar	10	17	18	11	18	18	7	12	5	5	11	16
Moyen de transport: train / tram / métro	9	13	23	9	18	9	17	7	5	6	12	6
Moyen de transport: autre	11	9	12	8	9	12	12	9	10	12	13	14
Stade	20	12	9	9	16	11	16	16	8	2	3	3
Maison de repos	2	4	5	7	10	26	6	9	7	9	9	18
Station essence	5	6	3	8	6	7	4	10	4	10	13	7
Maison de débauche	7	8	9	4	1	5	4	9	5	2	13	7
Bâtiment administratif	9	2	2	9	10	7	4	3	3	5	3	4
Bureau de police	9	5	4	5	6	2	1	3	7	5	5	5
Service	2	7	6	5	2	5	8	5	4	3	2	8
Arrêt de bus / tram	3	7	6	4	1	4	2	6	1	3	2	8
Aéroport		8	7	6	10	1					1	
Installation militaire	3	4	1	5	3	1	2	4	2	5	2	1
Banque / institution financière	1	1	3	1	1	4	2	2	2	3	1	1
Edifice religieux / lieu du culte	3	2	2	1	1	1	3	3				2
Médecin / dentiste / pharmacien	2	2	2	5		1	2			2		1
Eaux intérieures et maritimes	1		2	2			2				1	2
Total	3.600	3.781	3.801	3.829	3.793	3.717	3.884	3.973	3.632	3.651	4.119	3.986

STATISTIQUES POLICIERES DE CRIMINALITE

LIEU DE PERPETRATION: PROVINCE

Namur

PARTIE V : OBJETS ET MOYENS DE TRANSPORT

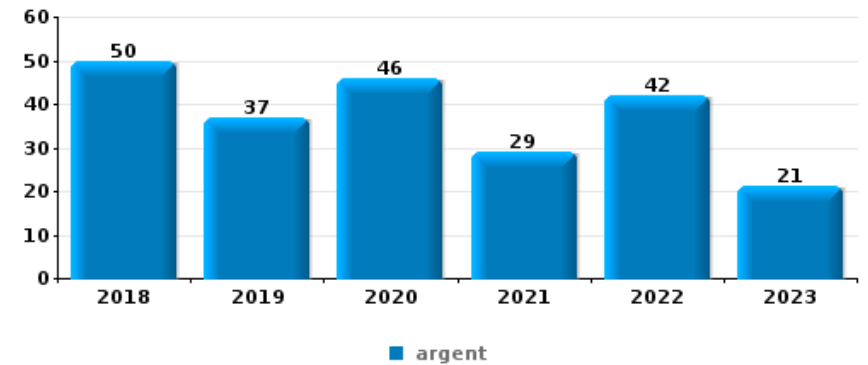


Namur

Vol à main armée

Top 10 Objets volés (sbd nombre de faits)

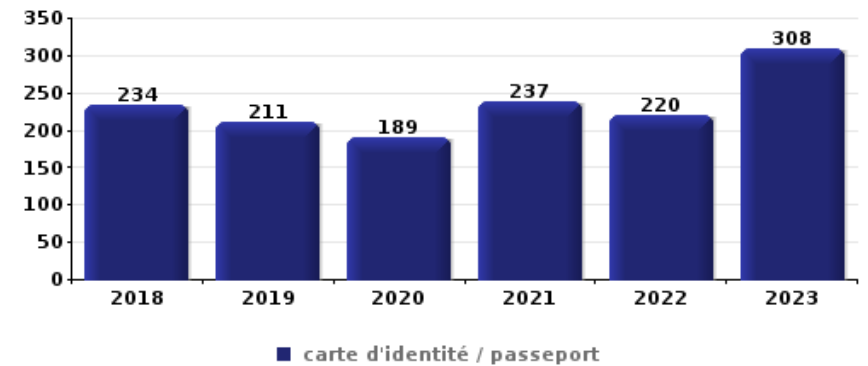
	2018	2019	2020	2021	2022	2023
1 argent	50	37	46	29	42	21
2 GSM et accessoires	22	23	23	18	29	14
3 carte d'identité / passeport	12	16	10	4	9	3
4 carte bancaire / carte de crédit	10	16	6	4	12	5
5 bijouterie / montre	8	10	7	2	9	3
5 portefeuille	8	14	4	3	7	3
7 permis de conduire	9	7	7	2	6	1
8 tabac	8	6	8	1	4	4
9 clé	2	7	7	1	3	5
10 alimentation	4	3	12	1	2	2



Vol dans ou sur un véhicule

Top 10 Objets volés (sbd nombre de faits)

	2018	2019	2020	2021	2022	2023
1 carte d'identité / passeport	234	211	189	237	220	308
2 permis de conduire	222	197	194	238	227	294
3 carte bancaire / carte de crédit	190	173	171	215	198	287
4 argent	209	160	141	157	167	236
5 portefeuille	162	160	148	186	149	190
6 outillage	196	179	122	116	90	137
7 plaque d'immatriculation	184	190	146	88	86	71
8 GSM et accessoires	128	103	103	115	142	125
9 ordinateur et accessoires	130	70	86	108	119	153
10 vêtement	105	94	50	99	96	177

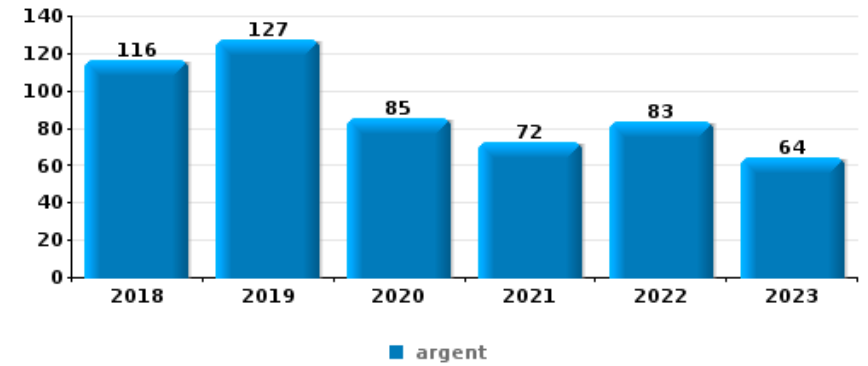




Cambrilage ds entreprise ou commerce

Top 10 Objets volés (sbd nombre de faits)

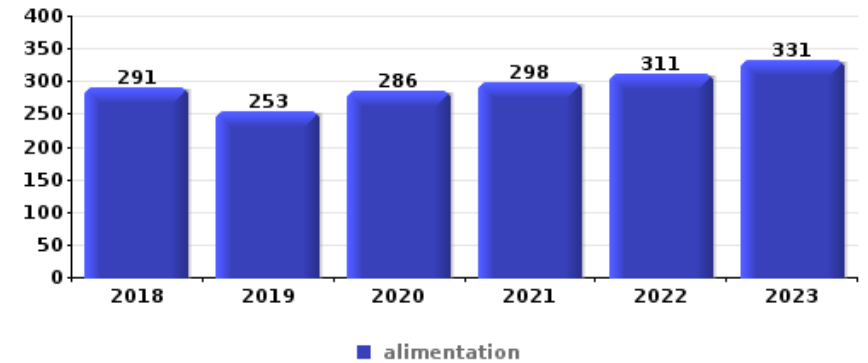
		2018	2019	2020	2021	2022	2023
1	argent	116	127	85	72	83	64
2	alimentation	52	59	41	27	19	19
3	outillage	37	20	28	17	12	21
4	ordinateur et accessoires	31	30	25	20	14	14
5	coffre-fort / coffret (argent) / caisse	24	21	10	11	11	11
6	tabac	13	26	15	7	16	5
7	multimédia	20	15	20	5	5	9
8	GSM et accessoires	16	6	12	7	7	7
9	pièce de moyen de transport	12	12	8	3	4	10
10	vêtement	7	11	8	6	6	7



Vol à l'étalage

Top 10 Objets volés (sbd nombre de faits)

		2018	2019	2020	2021	2022	2023
1	alimentation	291	253	286	298	311	331
2	tabac	138	102	47	90	108	72
3	vêtement	75	82	62	76	117	103
4	parfum / produit de beauté	63	64	56	55	62	62
5	multimédia	23	35	26	37	47	33
6	ordinateur et accessoires	15	15	13	23	25	20
7	bijouterie / montre	12	13	11	14	30	25
8	outillage	17	24	9	17	14	12
9	lunettes / verres de contact	16	17	7	8	8	7
10	GSM et accessoires	17	15	4	9	2	9

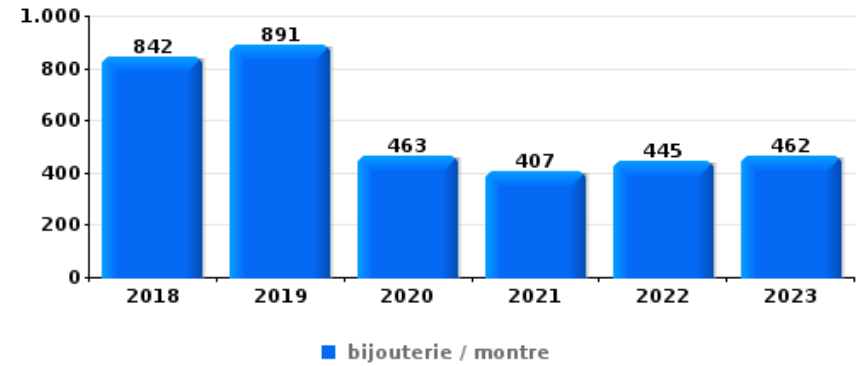




Cambrilage dans habitation

Top 10 Objets volés (sbd nombre de faits)

	2018	2019	2020	2021	2022	2023
1 bijouterie / montre	842	891	463	407	445	462
2 argent	610	692	363	316	365	368
3 multimédia	376	301	171	133	148	157
4 ordinateur et accessoires	348	281	151	119	145	129
5 vêtement	193	190	103	72	106	111
6 outillage	172	170	126	90	99	76
7 parfum / produit de beauté	147	126	73	58	63	71
8 GSM et accessoires	153	116	57	48	79	57
9 clé	113	134	58	46	61	59
10 sac à main	90	107	50	42	48	60



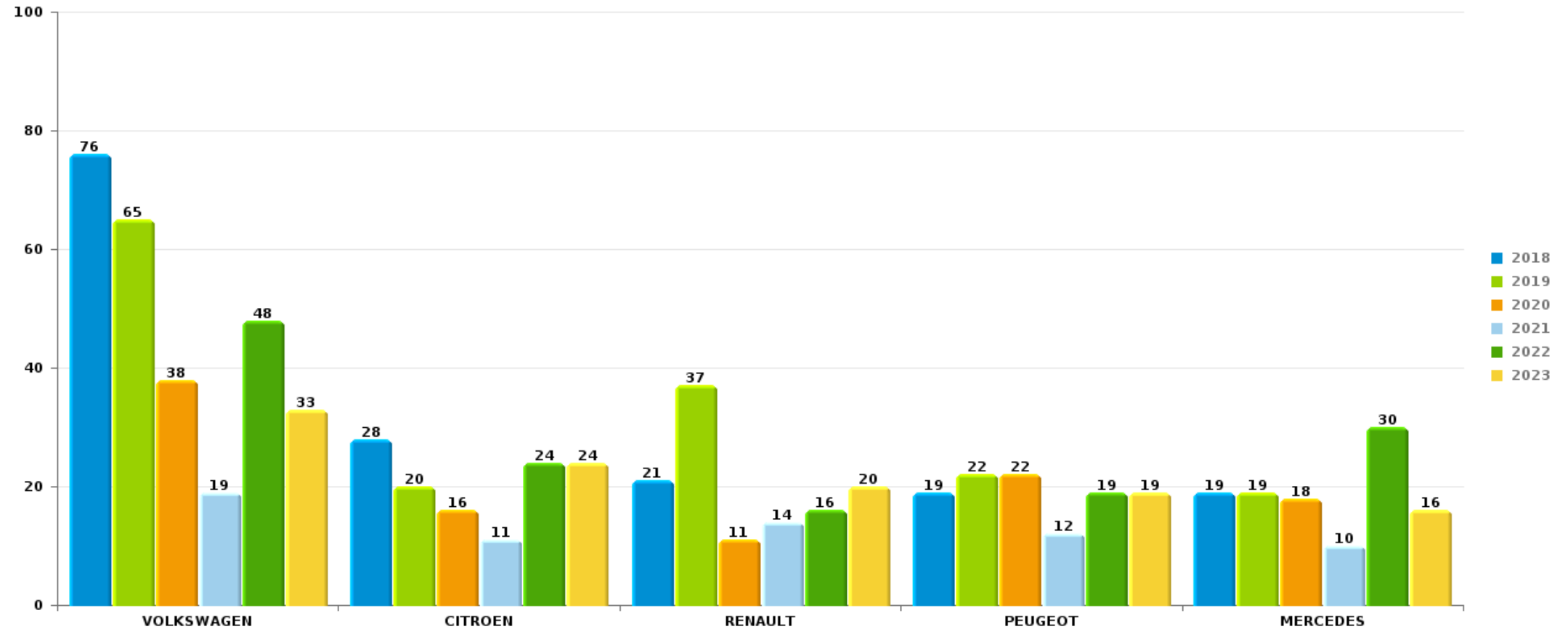
Remarque: en ce qui concerne les objets, aucun total n'est reproduit étant donné que plusieurs objets peuvent avoir été volés lors d'un même fait.



Namur

Vol de voiture

Nombre de voitures volées par marque (Top 5)



STATISTIQUES POLICIERES DE CRIMINALITE

LIEU DE PERPETRATION: PROVINCE

Namur

PARTIE VI : SUSPECTS



Partie 1: Niveau FAITS (comptage du nombre de faits pour lesquels un certain type de suspect est impliqué)

1.1. Nombre d'infractions selon le sexe des suspects identifiés (par catégorie principale)

Étant donné que, tant un suspect identifié masculin qu'un suspect identifié féminin peuvent être impliqués lors d'un même fait, il est possible que la somme des colonnes «Hommes» et «Femmes» soit supérieure à la valeur de la colonne «Total...» (voir également la note méthodologique)

Namur

2023

Catégorie principale / Sexe	Nombre total de faits avec au moins 1 suspect	Hommes	%	Femmes	%
Drogues	1.804	1.625	90,1%	213	11,8%
Infr. contre l'intégrité physique	1.256	1.071	85,3%	282	22,5%
Vol et extorsion	934	787	84,3%	200	21,4%
Ivresse et alcool	896	760	84,8%	138	15,4%
Législation sur les étrangers	814	734	90,2%	75	9,2%
Registre de population	688	478	69,5%	233	33,9%
Armes et explosifs	609	571	93,8%	47	7,7%
Infr. contre la sécurité publique	521	461	88,5%	68	13,1%
Infr. contre autres valeurs morales et sentiments	450	342	76,0%	116	25,8%
Dégradation de la propriété	405	340	84,0%	71	17,5%
Infr. contre l'autorité publique	289	240	83,0%	51	17,6%
Fraude	259	211	81,5%	63	24,3%
Environnement	208	133	63,9%	88	42,3%
Infr. contre la foi publique	162	139	85,8%	28	17,3%
Protection de la jeunesse	115	73	63,5%	79	68,7%
Infr. contre les moeurs	133	125	94,0%	8	6,0%

CRIMINALITE ENREGISTREE: SUSPECTS



Catégorie principale / Sexe	Nombre total de faits avec au moins 1 suspect	Hommes	%	Femmes	%
Criminalité informatique	120	98	81,7%	32	26,7%
Autres lois spéciales	83	74	89,2%	8	9,6%
Code pénal social	53	51	96,2%	19	35,8%
Protection de la personne	42	31	73,8%	12	28,6%
Infr. contre la famille	32	12	37,5%	20	62,5%
Infr. relative au statut juridique de l'enfant	19	8	42,1%	11	57,9%
Loi du football	18	18	100,0%		
Carte d'identité	17	15	88,2%	2	11,8%
Infr. contre la liberté individuelle	6	6	100,0%	1	16,7%
Travail	7	7	100,0%		
Protection des revenus publics	5	5	100,0%	1	20,0%
Santé publique	6	4	66,7%	2	33,3%
Exercice illégal de l'autorité publique	4	4	100,0%		
Autres infractions Code pénal	2	2	100,0%		
Contravention Code pénal	2	2	100,0%		
Pratiques commerciales	2	1	50,0%	1	50,0%
Traite des êtres humains	2	1	50,0%	1	50,0%
Code pénal militaire et milice	1	1	100,0%		
Hormones et dopage	1	1	100,0%		
Provocation crime ou délits	1	1	100,0%		
Total	9.966	8.432	84,6%	1.870	18,8%



1.2. Nombre d'infractions selon le sexe des suspects identifiés (par figure criminelle)

Étant donné que, tant un suspect identifié masculin qu'un suspect identifié féminin peuvent être impliqués lors d'un même fait, il est possible que la somme des colonnes «Hommes» et «Femmes» soit supérieure à la valeur de la colonne «Total...» (voir également la note méthodologique)

Namur

2023

FC Vol moyen de transport

Figure criminelle / Sexe	Nombre total de faits avec au moins 1 suspect identifié	Hommes	%	Femmes	%
Vol de voiture	39	37	94,9%	3	7,7%
Vol de moto	3	3	100,0%		
Carjacking	3	3	100,0%		
Homejacking	1	1	100,0%		
Vol dans les garages	5	5	100,0%		
Vol de vélomoteur	11	11	100,0%	1	9,1%
Vol de vélo	18	18	100,0%		
Total	PA	PA	PA	PA	PA

FC Cambriolage

Figure criminelle / Sexe	Nombre total de faits avec au moins 1 suspect identifié	Hommes	%	Femmes	%
Cambriolage dans habitation	57	51	89,5%	10	17,5%
Cambriolage ds entreprise ou commerce	24	24	100,0%	2	8,3%
Cambriolage ds service public ou bâtiment administ	18	16	88,9%	2	11,1%
Cambriolage dans bâtiment (total)	99	91	91,9%	14	14,1%
Total	PA	PA	PA	PA	PA

CRIMINALITE ENREGISTREE: SUSPECTS



FC Vol autre

Figure criminelle / Sexe	Nombre total de faits avec au moins 1 suspect identifié	Hommes	%	Femmes	%
Vol à main armée	18	16	88,9%	2	11,1%
Vol avec violence sans arme	68	64	94,1%	7	10,3%
Vol dans ou sur un véhicule	56	56	100,0%		
Vol d'armes et explosifs	3	2	66,7%	1	33,3%
Vol à l'arraché	8	8	100,0%		
Vol à la tire	5	5	100,0%	2	40,0%
Vol à l'étalage	408	305	74,8%	125	30,6%
Vol par ruse	26	21	80,8%	8	30,8%
Vol de métaux	2	2	100,0%		
Vol sur les chantiers	9	9	100,0%		
Home-invasion	1	1	100,0%		
Vol d'animaux	5	3	60,0%	3	60,0%
Vol de cargaison	2	2	100,0%		
Total	PA	PA	PA	PA	PA

Criminalité ICT

Figure criminelle / Sexe	Nombre total de faits avec au moins 1 suspect identifié	Hommes	%	Femmes	%
Fraude de cartes de paiements	50	46	92,0%	7	14,0%
Phishing	2	2	100,0%		
Shouldersurfing	2	2	100,0%		
Total	PA	PA	PA	PA	PA



FC Autre

Figure criminelle / Sexe	Nombre total de faits avec au moins 1 suspect identifié	Hommes	%	Femmes	%
Violence contre les métiers d'intérêt général	37	29	78,4%	8	21,6%
Viol collectif	1	1	100,0%		
Graffiti	5	4	80,0%	1	20,0%
Dégradation de voiture	144	117	81,3%	30	20,8%
Rixe au couteau	12	10	83,3%	4	33,3%
Total	PA	PA	PA	PA	PA

PH Violence intrafamiliale (VIF)

Figure criminelle / Sexe	Nombre total de faits avec au moins 1 suspect identifié	Hommes	%	Femmes	%
VIF: physique, dans le couple	394	348	88,3%	101	25,6%
VIF: physique, envers des descendants	65	54	83,1%	21	32,3%
VIF: physique, envers d'autres membres	135	115	85,2%	31	23,0%
VIF: sexuelle, dans le couple	11	10	90,9%	1	9,1%
VIF: sexuelle, envers des descendants	4	3	75,0%	1	25,0%
VIF: sexuelle, envers d'autres membres	4	4	100,0%		
VIF: psychique, dans le couple	224	174	77,7%	53	23,7%
VIF: psychique, envers des descendants	73	46	63,0%	45	61,6%
VIF: psychique, envers d'autres membres	66	59	89,4%	15	22,7%
VIF: économique, dans le couple	59	43	72,9%	18	30,5%
VIF: économique, envers des descendants	9	7	77,8%	2	22,2%
VIF: économique, envers d'autres membres	33	27	81,8%	8	24,2%
Total	PA	PA	PA	PA	PA

CRIMINALITE ENREGISTREE: SUSPECTS



PH Hormones et dopage

Figure criminelle / Sexe	Nombre total de faits avec au moins 1 suspect identifié	Hommes	%	Femmes	%
Dopage humain	1	1	100,0%		
Engraissement illégal	1			1	100,0%
Total	PA	PA	PA	PA	PA

PH Drogues

Figure criminelle / Sexe	Nombre total de faits avec au moins 1 suspect identifié	Hommes	%	Femmes	%
Vente de cocaïne	78	70	89,7%	17	21,8%
Import-export de cocaïne	1	1	100,0%		
Import-export de drogues synthétiques	1	1	100,0%		
Vente de drogues synthétiques	14	12	85,7%	3	21,4%
Production de cannabis (culture)	21	20	95,2%	2	9,5%
Vente de cannabis en grande quantité	2	2	100,0%	1	50,0%
Import-export d'héroïne	1	1	100,0%		
Vente-traffic d'héroïne	15	13	86,7%	3	20,0%
Total	PA	PA	PA	PA	PA

PH Trafic d'armes

Figure criminelle / Sexe	Nombre total de faits avec au moins 1 suspect identifié	Hommes	%
Commerce et production d'arme à feu et mun.	6	6	100,0%
Commerce et production d'arme non à feu	1	1	100,0%
Total	PA	PA	PA

PH Traite des êtres humains

Figure criminelle / Sexe	Nombre total de faits avec au moins 1 suspect identifié	Hommes	%	Femmes	%
TEH - exploitation économique	1	1	100,0%		
TEH - exploitation sexuelle	9	6	66,7%	2	22,2%
Total	PA	PA	PA	PA	PA



PH Violence dans l'espace public

Figure criminelle / Sexe	Nombre total de faits avec au moins 1 suspect identifié	Hommes	%	Femmes	%
Violence physique (transport public)	18	18	100,0%		
Violence physique (voie publique)	458	400	87,3%	79	17,2%
Violence physique (autre endroit public)	24	21	87,5%	3	12,5%
Violence physique (endroit accessible au public)	120	103	85,8%	25	20,8%
Violence sexuelle (transport public)	3	3	100,0%		
Violence sexuelle (voie publique)	29	29	100,0%	1	3,4%
Violence sexuelle (autre endroit public)	3	3	100,0%		
Violence sexuelle (endroit accessible au public)	30	28	93,3%	3	10,0%
Violence psychique (transport public)	14	11	78,6%	3	21,4%
Violence psychique (voie publique)	320	269	84,1%	61	19,1%
Violence psychique (autre endroit public)	50	41	82,0%	9	18,0%
Violence psychique (endroit accessible au public)	81	69	85,2%	17	21,0%
Vol à main armée (transport public)	1	1	100,0%		
Vol à main armée (voie publique)	9	9	100,0%		
Vol à main armée (endroit accessible au public)	5	4	80,0%	1	20,0%
Vol avec violence sans arme (transport public)	3	3	100,0%		
Vol avec violence sans arme (voie publique)	26	24	92,3%	3	11,5%
Vol avec violence sans arme (endr. acces. au pub.)	25	24	96,0%	2	8,0%
Total	PA	PA	PA	PA	PA

PH Autre

Figure criminelle / Sexe	Nombre total de faits avec au moins 1 suspect identifié	Hommes	%	Femmes	%
Faux policiers	2	2	100,0%		
Terrorisme, extrémisme et radicalisme	4	4	100,0%		
Cyberharcèlement	83	68	81,9%	14	16,9%
Fraude à l'identité	51	40	78,4%	12	23,5%
Total	PA	PA	PA	PA	PA





1.3. Nombre d'infractions selon l'âge des suspects identifiés (par catégorie principale)

Étant donné que, tant un suspect identifié mineur qu'un suspect identifié majeur peuvent être impliqués lors d'un même fait, il est possible que la somme des colonnes «Mineur» et «Majeur» soit supérieure à la valeur de la colonne «Total...» (voir également la note méthodologique)

2023

Catégorie principale / Âge	Nombre total de faits avec au moins 1 suspect identifié	Mineur	%	Majeur	%
Drogues	1.804	160	8,9%	1.656	91,8%
Infr. contre l'intégrité physique	1.256	123	9,8%	1.157	92,1%
Vol et extorsion	934	109	11,7%	860	92,1%
Ivresse et alcool	896	12	1,3%	885	98,8%
Législation sur les étrangers	814	95	11,7%	727	89,3%
Registre de population	688	6	0,9%	683	99,3%
Armes et explosifs	609	44	7,2%	567	93,1%
Infr. contre la sécurité publique	521	33	6,3%	490	94,0%
Infr. contre autres valeurs morales et sentiments	450	17	3,8%	434	96,4%
Dégradation de la propriété	405	36	8,9%	374	92,3%
Infr. contre l'autorité publique	289	19	6,6%	270	93,4%
Fraude	259	10	3,9%	251	96,9%
Environnement	208	1	0,5%	207	99,5%
Infr. contre la foi publique	162	5	3,1%	158	97,5%
Infr. contre les mœurs	133	18	13,5%	115	86,5%
Criminalité informatique	120	15	12,5%	106	88,3%
Protection de la jeunesse	115	21	18,3%	95	82,6%
Autres lois spéciales	83	14	16,9%	69	83,1%
Code pénal social	53	1	1,9%	53	100,0%
Protection de la personne	42	3	7,1%	39	92,9%
Infr. contre la famille	32			32	100,0%
Infr. relative au statut juridique de l'enfant	19			19	100,0%
Loi du football	18	1	5,6%	17	94,4%
Carte d'identité	17	3	17,6%	14	82,4%
Travail	7	1	14,3%	7	100,0%
Infr. contre la liberté individuelle	6			6	100,0%
Santé publique	6			6	100,0%
Protection des revenus publics	5			5	100,0%
Exercice illégal de l'autorité publique	4			4	100,0%

CRIMINALITE ENREGISTREE: SUSPECTS



Catégorie principale / Âge	Nombre total de faits avec au moins 1 suspect identifié	Mineur	%	Majeur	%
Autres infractions Code pénal	2			2	100,0%
Contravention Code pénal	2	1	50,0%	1	50,0%
Pratiques commerciales	2			2	100,0%
Traite des êtres humains	2			2	100,0%
Code pénal militaire et milice	1			1	100,0%
Hormones et dopage	1			1	100,0%
Provocation crime ou délits	1			1	100,0%
Total	9.966	748	7,5%	9.316	93,5%



1.4. Nombre d'infractions selon l'âge des suspects identifiés (par figure criminelle)

Étant donné que, tant un suspect identifié mineur qu'un suspect identifié majeur peuvent être impliqués lors d'un même fait, il est possible que la somme des colonnes «Mineur» et «Majeur» soit supérieure à la valeur de la colonne «Total...» (voir également la note méthodologique)

2023

FC Vol moyen de transport

Figure criminelle / Âge	Nombre total de faits avec au moins 1 suspect identifié	Mineur	%	Majeur	%
Vol de voiture	39	4	10,26%	36	92,31%
Vol de moto	3	2	66,67%	3	100,00%
Carjacking	3		/	3	100,00%
Homejacking	1		/	1	100,00%
Vol dans les garages	5		/	5	100,00%
Vol de vélomoteur	11	8	72,73%	7	63,64%
Vol de vélo	18	2	11,11%	16	88,89%
Total	PA	PA	PA	PA	PA

FC Cambriolage

Figure criminelle / Âge	Nombre total de faits avec au moins 1 suspect identifié	Mineur	%	Majeur	%
Cambriolage dans habitation	57	8	14,04%	52	91,23%
Cambriolage ds entreprise ou commerce	24	3	12,50%	21	87,50%
Cambriolage ds service public ou bâtiment administ	18	3	16,67%	15	83,33%
Cambriolage dans bâtiment (total)	99	14	14,14%	88	88,89%
Total	PA	PA	PA	PA	PA

CRIMINALITE ENREGISTREE: SUSPECTS



FC Vol autre

Figure criminelle / Âge	Nombre total de faits avec au moins 1 suspect identifié	Mineur	%	Majeur	%
Vol à main armée	18	3	16,67%	17	94,44%
Vol avec violence sans arme	68	13	19,12%	62	91,18%
Vol dans ou sur un véhicule	56	5	8,93%	52	92,86%
Vol d'armes et explosifs	3		/	3	100,00%
Vol à l'arraché	8	3	37,50%	5	62,50%
Vol à la tire	5	1	20,00%	4	80,00%
Vol à l'étagère	408	34	8,33%	382	93,63%
Vol par ruse	26	3	11,54%	24	92,31%
Vol de métaux	2	1	50,00%	1	50,00%
Vol sur les chantiers	9	1	11,11%	9	100,00%
Home-invasion	1		/	1	100,00%
Vol d'animaux	5		/	5	100,00%
Vol de cargaison	2		/	2	100,00%
Total	PA	PA	PA	PA	PA

Criminalité ICT

Figure criminelle / Âge	Nombre total de faits avec au moins 1 suspect identifié	Mineur	%	Majeur	%
Fraude de cartes de paiements	50	7	14,00%	44	88,00%
Phishing	2		/	2	100,00%
Shouldersurfing	2		/	2	100,00%
Total	PA	PA	PA	PA	PA

CRIMINALITE ENREGISTREE: SUSPECTS



FC Autre

Figure criminelle / Âge	Nombre total de faits avec au moins 1 suspect identifié	Mineur	%	Majeur	%
Violence contre les métiers d'intérêt général	37	6	16,22%	31	83,78%
Viol collectif	1		/	1	100,00%
Graffiti	5	1	20,00%	4	80,00%
Dégradation de voiture	144	9	6,25%	136	94,44%
Rixe au couteau	12	3	25,00%	10	83,33%
Total	PA	PA	PA	PA	PA

PH Violence intrafamiliale (VIF)

Figure criminelle / Âge	Nombre total de faits avec au moins 1 suspect identifié	Mineur	%	Majeur	%
VIF: physique, dans le couple	394	7	1,78%	388	98,48%
VIF: physique, envers des descendants	65	4	6,15%	63	96,92%
VIF: physique, envers d'autres membres	135	23	17,04%	117	86,67%
VIF: sexuelle, dans le couple	11	2	18,18%	9	81,82%
VIF: sexuelle, envers des descendants	4		/	4	100,00%
VIF: sexuelle, envers d'autres membres	4		/	4	100,00%
VIF: psychique, dans le couple	224	3	1,34%	222	99,11%
VIF: psychique, envers des descendants	73	1	1,37%	72	98,63%
VIF: psychique, envers d'autres membres	66	4	6,06%	63	95,45%
VIF: économique, dans le couple	59		/	59	100,00%
VIF: économique, envers des descendants	9		/	9	100,00%
VIF: économique, envers d'autres membres	33	6	18,18%	27	81,82%
Total	PA	PA	PA	PA	PA

PH Hormones et dopage

Figure criminelle / Âge	Nombre total de faits avec au moins 1 suspect identifié	Majeur	%
Dopage humain	1	1	100,00%
Engraissement illégal	1	1	100,00%
Total	PA	PA	PA



PH Drogues

Figure criminelle / Âge	Nombre total de faits avec au moins 1 suspect identifié	Mineur	%	Majeur	%
Vente de cocaïne	78	15	19,23%	71	91,03%
Import-export de cocaïne	1		/	1	100,00%
Import-export de drogues synthétiques	1		/	1	100,00%
Vente de drogues synthétiques	14		/	14	100,00%
Production de cannabis (culture)	21		/	21	100,00%
Vente de cannabis en grande quantité	2		/	2	100,00%
Import-export d'héroïne	1		/	1	100,00%
Vente-traffic d'héroïne	15	1	6,67%	14	93,33%
Total	PA	PA	PA	PA	PA

PH Trafic d'armes

Figure criminelle / Âge	Nombre total de faits avec au moins 1 suspect identifié	Majeur	%
Commerce et production d'arme à feu et mun.	6	6	100,00%
Commerce et production d'arme non à feu	1	1	100,00%
Total	PA	PA	PA

PH Traite des êtres humains

Figure criminelle / Âge	Nombre total de faits avec au moins 1 suspect identifié	Mineur	%	Majeur	%
TEH - exploitation économique	1		/	1	100,00%
TEH - exploitation sexuelle	9	1	11,11%	8	88,89%
Total	PA	PA	PA	PA	PA



PH Violence dans l'espace public

Figure criminelle / Âge	Nombre total de faits avec au moins 1 suspect identifié	Mineur	%	Majeur	%
Violence physique (transport public)	18	9	50,00%	11	61,11%
Violence physique (voie publique)	458	47	10,26%	422	92,14%
Violence physique (autre endroit public)	24	2	8,33%	22	91,67%
Violence physique (endroit accessible au public)	120	12	10,00%	110	91,67%
Violence sexuelle (transport public)	3		/	3	100,00%
Violence sexuelle (voie publique)	29	4	13,79%	25	86,21%
Violence sexuelle (autre endroit public)	3	1	33,33%	2	66,67%
Violence sexuelle (endroit accessible au public)	30	2	6,67%	28	93,33%
Violence psychique (transport public)	14	4	28,57%	10	71,43%
Violence psychique (voie publique)	320	15	4,69%	306	95,63%
Violence psychique (autre endroit public)	50	3	6,00%	47	94,00%
Violence psychique (endroit accessible au public)	81	4	4,94%	77	95,06%
Vol à main armée (transport public)	1		/	1	100,00%
Vol à main armée (voie publique)	9	3	33,33%	8	88,89%
Vol à main armée (endroit accessible au public)	5		/	5	100,00%
Vol avec violence sans arme (transport public)	3	3	100,00%	2	66,67%
Vol avec violence sans arme (voie publique)	26	10	38,46%	21	80,77%
Vol avec violence sans arme (endr. acces. au pub.)	25		/	25	100,00%
Total	PA	PA	PA	PA	PA

PH Autre

Figure criminelle / Âge	Nombre total de faits avec au moins 1 suspect identifié	Mineur	%	Majeur	%
Faux policiers	2		/	2	100,00%
Terrorisme, extrémisme et radicalisme	4		/	4	100,00%
Cyberharcèlement	83	8	9,64%	75	90,36%
Fraude à l'identité	51	2	3,92%	49	96,08%
Total	PA	PA	PA	PA	PA





Partie 2: Niveau SUSPECTS-FAIT (comptage du nombre de combinaisons suspect-fait)

2.1. Nombre de suspects-fait selon le sexe des suspects identifiés (TOP 5 des catégories principales)

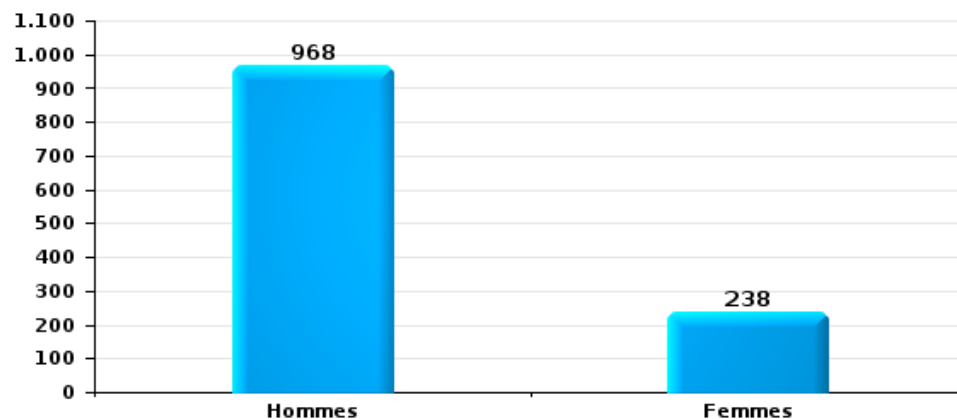
Lorsqu'un même suspect a commis plusieurs faits durant la période considérée, il est aussi comptabilisé plusieurs fois (voir également la note méthodologique)

Namur

2023

Vol et extorsion

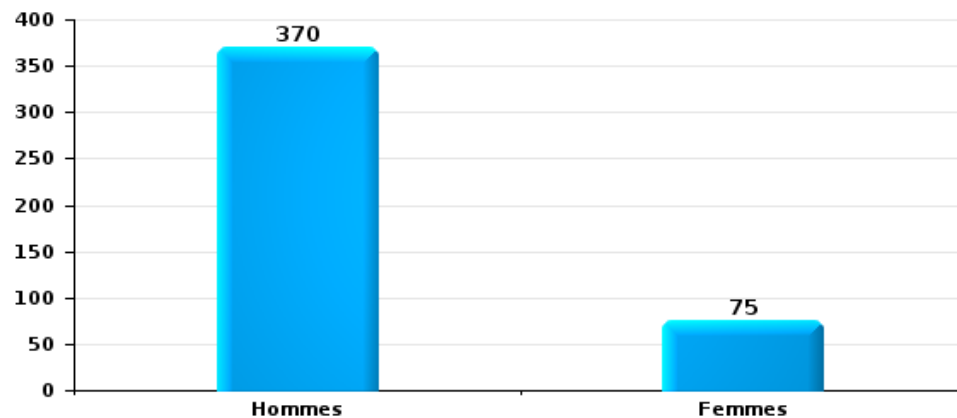
Nombre de suspects-fait selon le sexe





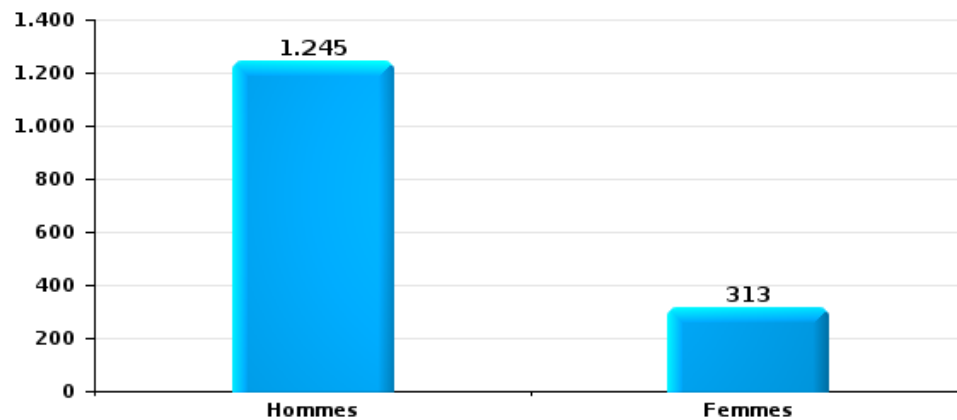
Dégradation de la propriété

Nombre de suspects-fait selon le sexe



Infr. contre l'intégrité physique

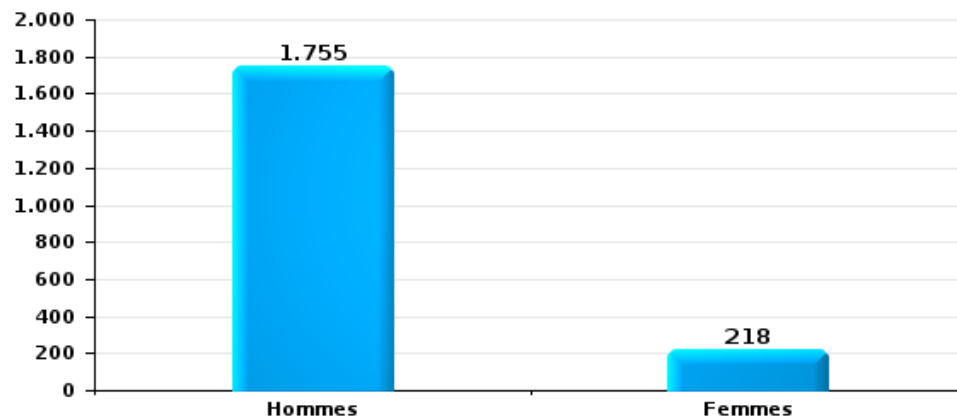
Nombre de suspects-fait selon le sexe





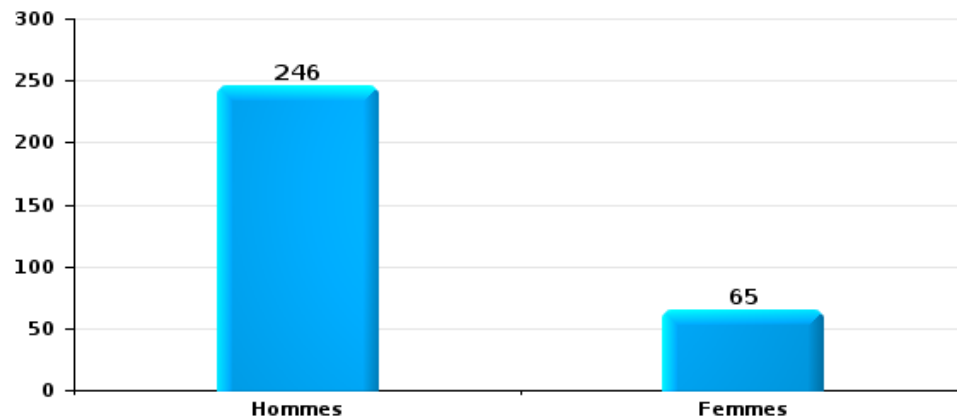
Drogues

Nombre de suspects-fait selon le sexe



Fraude

Nombre de suspects-fait selon le sexe





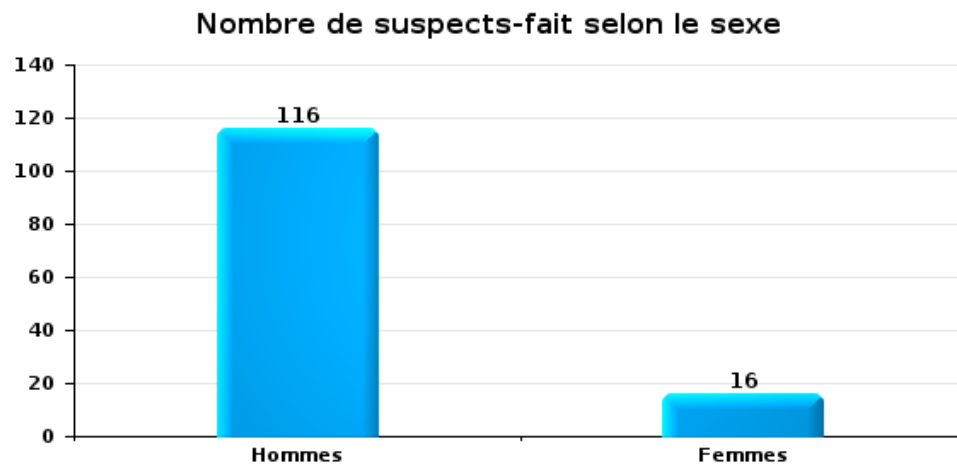
2.2. Nombre de suspects-fait selon le sexe des suspects identifiés (TOP 5 des figures criminelles)

Lorsqu'un même suspect a commis plusieurs faits durant la période considérée, il est aussi comptabilisé plusieurs fois (voir également la note méthodologique)

Namur

2023

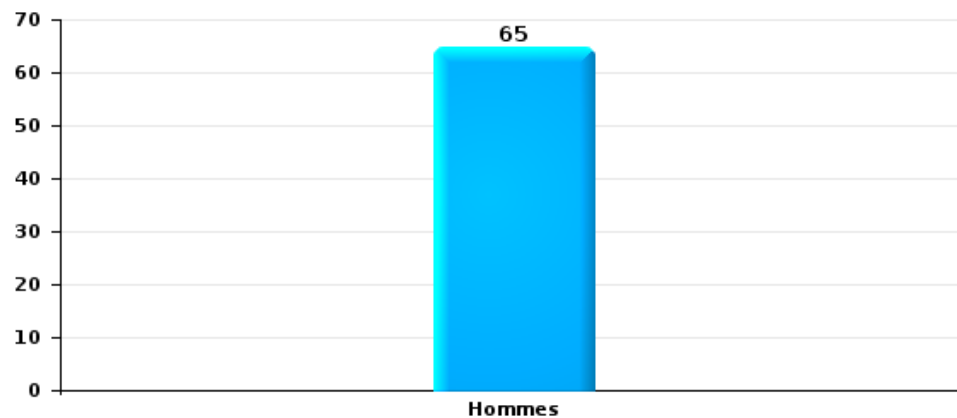
Cambriolage dans bâtiment (total)





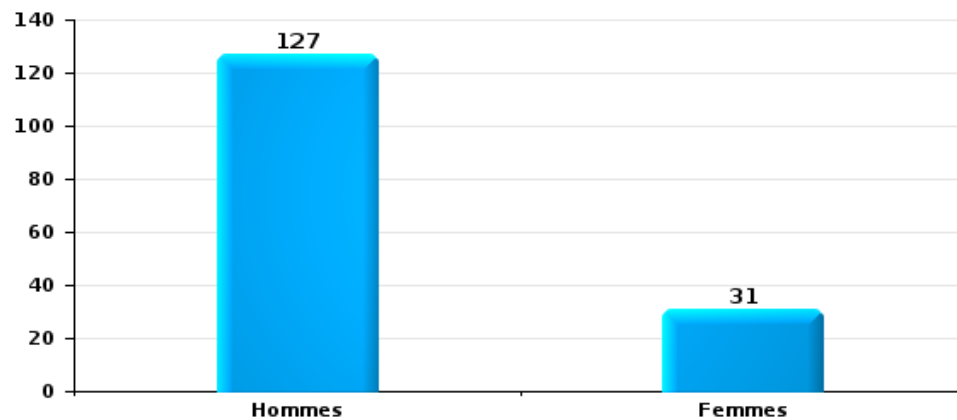
Vol dans ou sur un véhicule

Nombre de suspects-fait selon le sexe



Dégradation de voiture

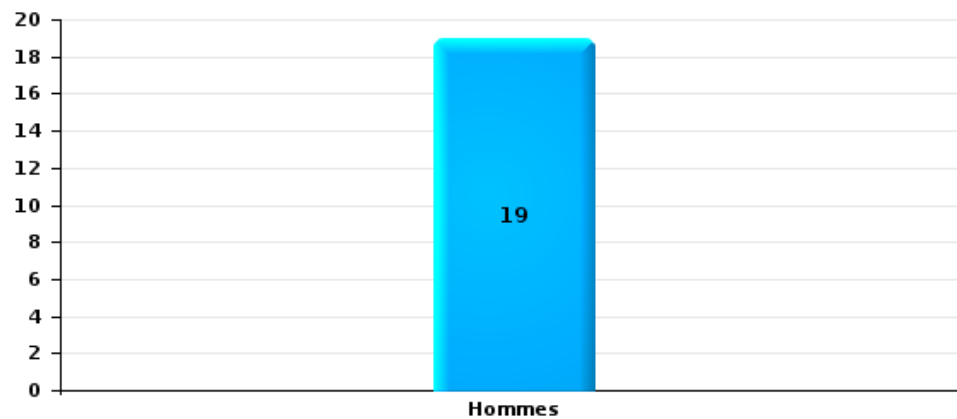
Nombre de suspects-fait selon le sexe





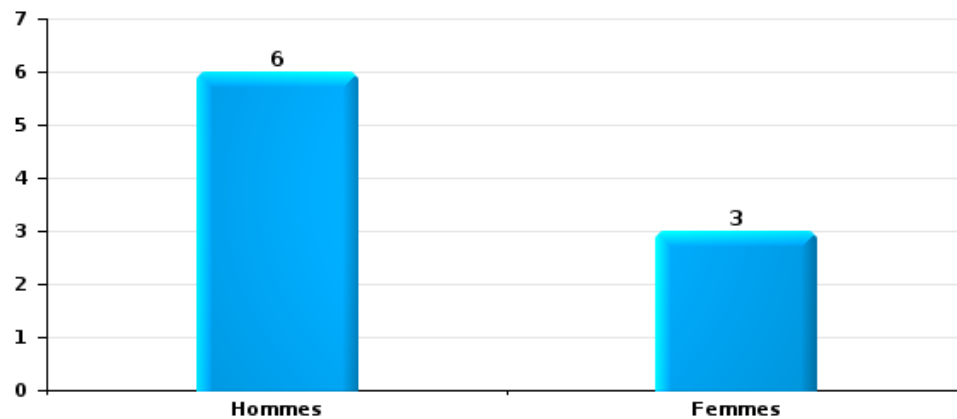
Vol de vélo

Nombre de suspects-fait selon le sexe



Vol à la tire

Nombre de suspects-fait selon le sexe





2.3. Nombre de suspects-fait selon l'âge des suspects identifiés (TOP 5 des catégories principales)

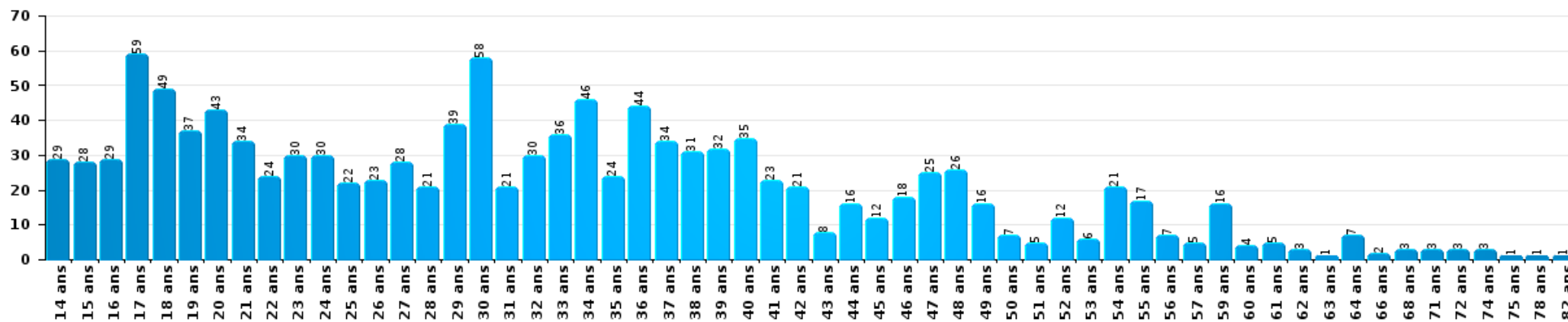
1) Lorsqu'un même suspect a commis plusieurs faits durant la période considérée, il est aussi comptabilisé plusieurs fois, qu'il ait le même âge ou non – 2) Les suspects au-dessous de 14 ans et à partir de 90 ans ne sont pas repris dans le tableau (voir également la note méthodologique)

Namur

2023

Vol et extorsion

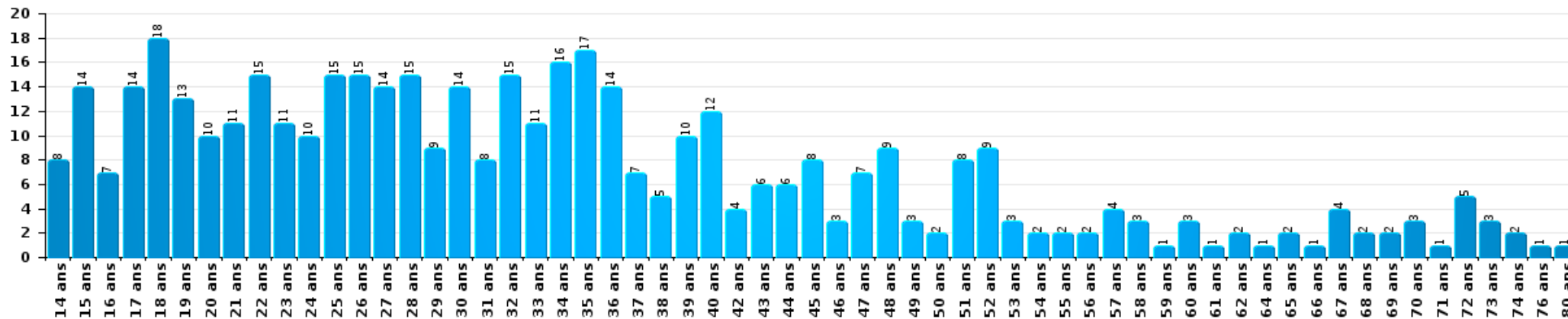
Nombre de suspects-fait par âge (chronologique)





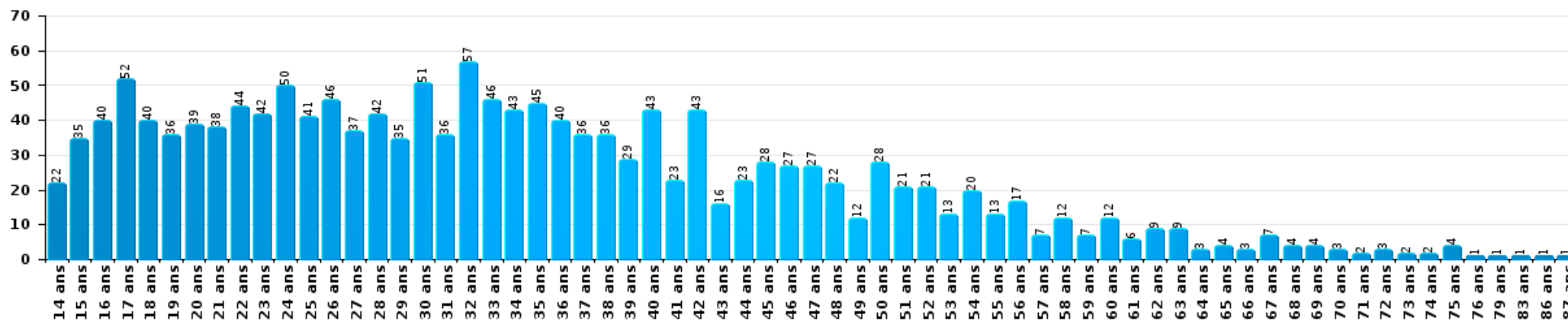
Dégradation de la propriété

Nombre de suspects-fait par âge (chronologique)



Infr. contre l'intégrité physique

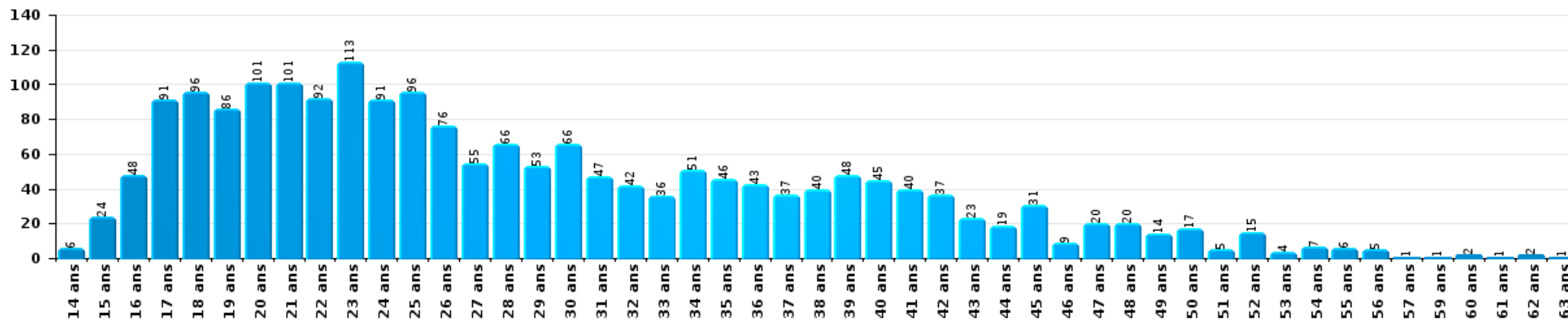
Nombre de suspects-fait par âge (chronologique)





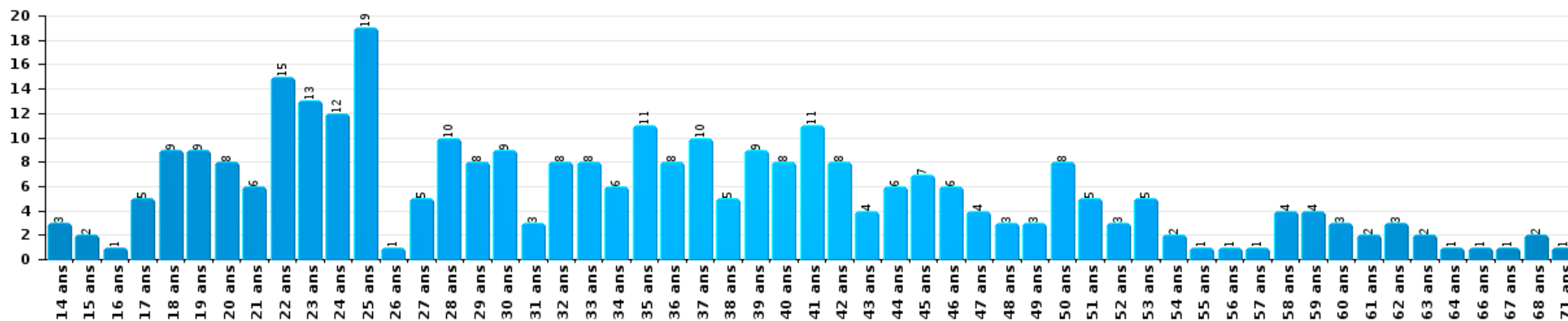
Drogues

Nombre de suspects-fait par âge (chronologique)



Fraude

Nombre de suspects-fait par âge (chronologique)





2.4. Nombre de suspects-fait selon l'âge des suspects identifiés (TOP 5 des figures criminelles)

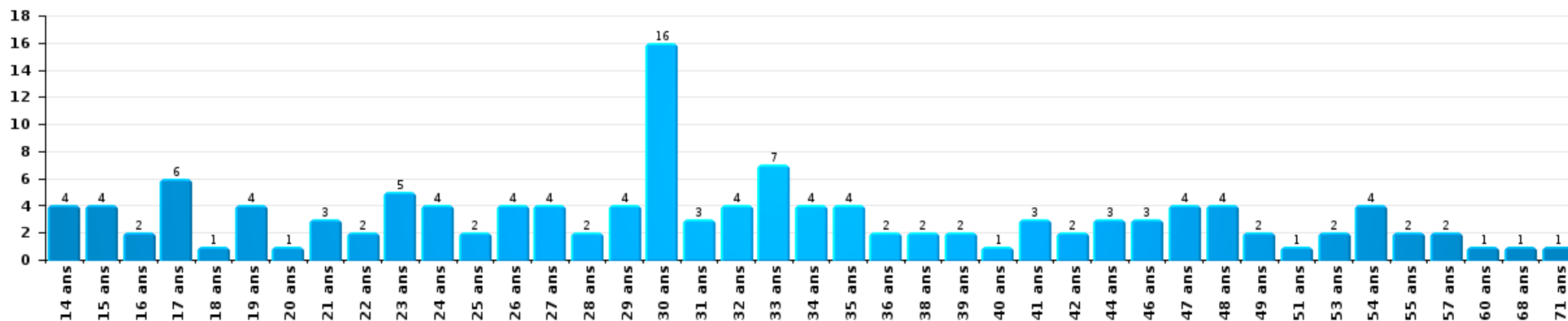
1) Lorsqu'un même suspect a commis plusieurs faits durant la période considérée, il est aussi comptabilisé plusieurs fois, qu'il ait le même âge ou non – 2) Les suspects au-dessous de 14 ans et à partir de 90 ans ne sont pas repris dans le tableau (voir également la note méthodologique)

Namur

2023

Cambrilage dans bâtiment (total)

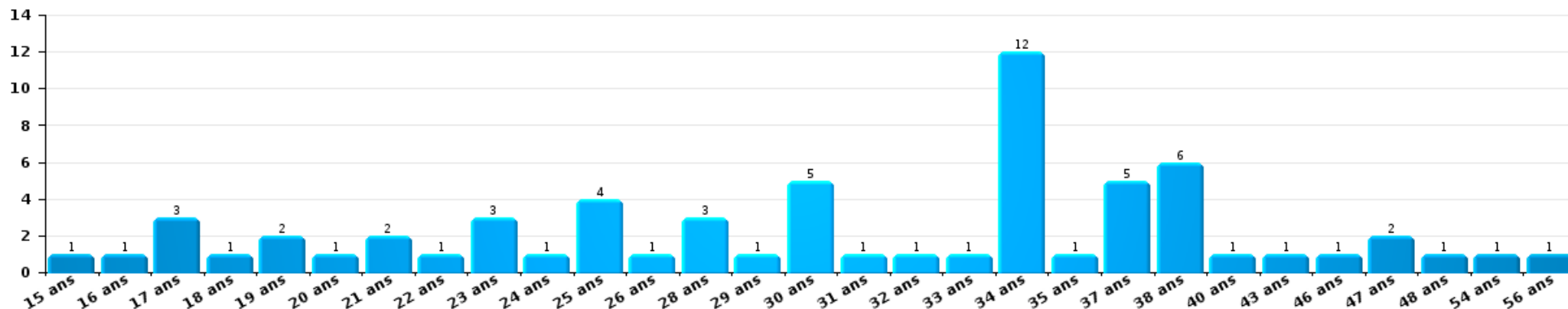
Nombre de suspects-fait par âge (chronologique)





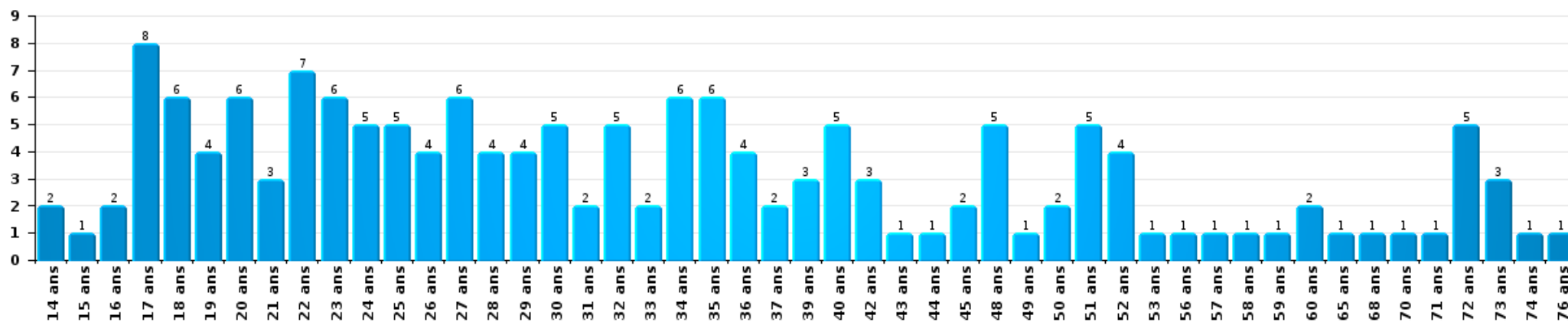
Vol dans ou sur un véhicule

Nombre de suspects-fait par âge (chronologique)



Dégradation de voiture

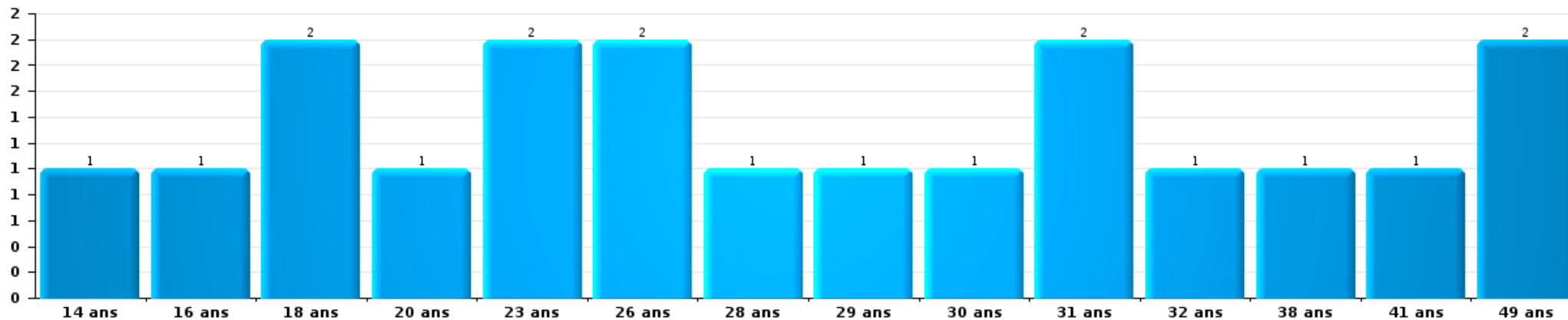
Nombre de suspects-fait par âge (chronologique)





Vol de vélo

Nombre de suspects-fait par âge (chronologique)



Vol à la tire

Nombre de suspects-fait par âge (chronologique)



STATISTIQUES POLICIERES DE CRIMINALITE

LIEU DE PERPETRATION: PROVINCE

Namur

***ANNEXE I: DETAIL PAR CATEGORIE DE DELIT
CODE PENAL***



Namur

Infraction Code pénal

Infr. contre l'intégrité physique

			2000	2013	2014	2015	2016	2017	2018	2019	2020	2021	2022	2023	
Assassinat	Parricide (assassinat)	Tent.											1		
		Acc.				1									
	Infanticide (assassinat)	Tent.										1			
		Acc.					3	18			1				1
	Empoisonnement (assassinat)	Tent.				2	1	3	1	1	1	1	1		
		Acc.	4		3				2	1	2				3
	Autres	Tent.	6	8	8	7	11	4	9	11	5	6	7	4	
		Sous-total	10	8	11	10	15	27	11	14	7	8	8	8	
Meurtre	Parricide (meurtre)	Acc.			1				1						
		Tent.				2			3	2			1	1	
	Infanticide (meurtre)	Tent.		1	1										
		Acc.	1						1			1	1	1	
	Empoisonnement (meurtre)	Tent.		1	2	1		4		2	6	1	2	2	
		Acc.				3									
	Meurtre pour faciliter le vol	Tent.		1					1	1		1	2		
		Acc.	1	2	2	2		1	4	1	1	1	2	1	
	Non spécifié	Tent.	6	2	2	1	1	1	2	2	4	2	6		
		Acc.	1	6	7	9	5	10	7	9	3	4	5	4	
	Autres	Tent.	5	24	23	25	35	40	39	40	34	36	47	45	
		Sous-total	14	37	38	43	41	56	58	57	48	46	66	54	
Torture et maltraitance	Torture	Acc.		2	2	2	3	5	4	1	3		2		
		Tent.			1		1								
	Traitement inhumain	Acc.		6	5	4	9	5	5	17	7	5	5	5	
		Acc.		5	6	10	14	17	8	15	6	10	3	8	
	Traitement dégradant	Acc.		1	2	2	2	1	2	3		5	3	1	
	Non spécifié	Acc.													
		Sous-total		14	16	18	29	28	19	36	16	20	13	14	



Infr. contre l'intégrité physique

			2000	2013	2014	2015	2016	2017	2018	2019	2020	2021	2022	2023	
Coups et/ou blessures vol. en sphère familiale	Entre partenaires ou ex-partenaires	Acc.	306	810	823	865	859	888	904	1.014	989	1.001	1.032	1.087	
		Tent.	3			1		1	1	1	1	1	1	1	1
	Lors d'un différend familial en général	Acc.	636												
		Tent.	1												
	Par les parents envers un mineur	Acc.	34	111	88	115	114	104	96	130	123	136	131	132	
	Par les parents envers personne vulnérable	Acc.		2			3	2	1	2	3	3		4	
	Envers les parents	Acc.	46	88	94	95	94	97	97	90	98	108	101	101	
	Envers d'autres ascendants directs ou collatéraux	Acc.	9	33	36	41	39	42	37	33	54	32	39	37	
	Sous-total	1.035	1.044	1.041	1.117	1.109	1.134	1.136	1.270	1.268	1.281	1.304	1.362		
Coups et/ou blessures vol. hors sphère familiale	Bagarres (=coups réciproques)	Acc.	321	321	376	336	351	385	419	440	436	439	510	508	
		Acc.	24	16	28	16	24	18	17	18	20	24	14	17	
		Tent.	3	1					1						
	Envers un mineur par une pers. ayant autorité	Acc.	29	52	74	79	64	74	85	56	50	47	65	56	
	Envers un mineur qualité de l'auteur inconnue	Acc.	75	128	115	90	133	121	126	108	86	109	106	100	
		Tent.		1											
	Envers pers. vulnérable par pers. ayant autorité	Acc.	3	2	2	4	1	7	3	6	3	3	4	7	
	Envers pers. vulnérable (qualité auteur inconnue)	Acc.	4	7	11	8	12	10	10	13	7	7	18	21	
	Envers un mineur par cohabitant sans rel. Autorité	Acc.										15	28	15	
	Envers un arbitre de manifestation sportive	Acc.		1		2		1	1	1	1				
	Coups envers personnel transport public	Acc.		16	9	7	15	5	7	5	6	4	12	5	
	Coups envers personnel autre service public	Acc.		12	6	5	4	5	6	5	7	8	6	4	
	Coups envers profession médicale	Acc.		3	5	11	3	5	5	7	6	5	10	10	
	Coups envers personnel institut d'enseignement	Acc.		20	15	22	18	14	16	18	17	12	31	24	
		Tent.					1								
	Coups envers gardien de prison/corps sécurité	Acc.			2	1	1	2	1	2	2	1	1	1	
Non spécifié	Acc.	1.661	1.585	1.566	1.582	1.516	1.411	1.476	1.410	1.274	1.251	1.459	1.333		
	Tent.	20	1	4	1	2	1	3	1	1					
	Sous-total	2.140	2.166	2.213	2.164	2.145	2.059	2.176	2.090	1.916	1.925	2.264	2.101		
Abstention coupable	Acc.	10	21	12	9	15	21	15	15	10	15	15	17		
	Sous-total	10	21	12	9	15	21	15	15	10	15	15	17		



Infr. contre l'intégrité physique

			2000	2013	2014	2015	2016	2017	2018	2019	2020	2021	2022	2023
Autres infr. volontaires. c/ l'intégrité phys.	Privation de soins à enfant ou personne vulnérable	Acc.	2	9	15	7	4	4	10	13	10	6	5	9
	Délaissement d'enfant ou personne vulnérable	Acc.	4	27	31	35	34	23	20	25	15	22	21	21
	Abandon d'enfant dans le besoin	Acc.	16	15	7	4	5	7	6	8	4	4	5	
	Administration substances nuisibles	Acc.	2	5	2	6	3	3	6	4	7	5	12	4
		Tent.	1	1		1			1		1			1
	Empoisonnement de denrées	Acc.	2	2	5	3	3	4		2	1	2	7	3
		Tent.	1				1				1			
	Entrave méchante à la circulation	Acc.	26	69	77	101	118	108	124	139	121	118	143	120
		Tent.	2				1	1	1	1				
	Voies de faits et violences légères	Acc.	181	251	228	225	188	162	195	180	117	101	139	130
	Tent.	2						1						
	Sous-total		239	379	365	382	357	312	364	372	277	258	332	288
Infr. involontaires contre l'intégrité physique	Homicides involontaires	Acc.		1		1	5			2	1	5	2	1
	Coups et/ou blessures involontaires	Acc.	93	47	35	30	33	29	35	31	19	21	22	30
	Administration involontaire substances nuisibles	Acc.	1	1	2	1	3			1			1	
	Abstention d'entretien enfant/personne vulnérable	Acc.	3	5	7	3	2	6	8	13	3	3	10	5
	Causer un accident de chemin de fer	Acc.	1									2		1
		Tent.	1											
	Morsure de chien	Acc.	32	57	59	51	39	45	60	71	63	67	81	104
	Non spécifié	Acc.	21	1	2				2	1	4		1	1
	Sous-total		152	112	105	86	82	80	105	119	90	98	117	142
	Total		3.600	3.781	3.801	3.829	3.793	3.717	3.884	3.973	3.632	3.651	4.119	3.986



Infr. contre la liberté individuelle

			2000	2013	2014	2015	2016	2017	2018	2019	2020	2021	2022	2023
Prise d'otages	Acc.		7	1	1		1	1	1		3		1	1
	Sous-total		7	1	1		1	1	1		3		1	1
Enlèvement de mineur ou personne vulnérable	Enlèvement parental	Acc.	1	3	6	7	6	4	8	3	5	4	1	7
		Tent.			1		1	1	1	1	1			1
	Autre enlèvement	Acc.	3	4	7	2	4	2	3		4	3	3	
		Tent.	6	5	7	3	4	6	14	17	7	5	7	2
	Sous-total		10	12	21	12	14	13	26	21	17	12	11	10
	Détenition par un particulier	Acc.		8	21	21	23	18	31	28	31	21	17	33
Tent.						3	1		3	5				1
Sous-total			8	21	21	26	19	31	31	36	21	17	33	34
Total			25	34	43	38	34	45	58	57	41	29	45	45



Infr. contre les moeurs

			2000	2013	2014	2015	2016	2017	2018	2019	2020	2021	2022	2023	
Viol n'ayant pas causé la mort	Victime < 10a	Acc.	33	43	37	28	39	32	42	30	34	31	14		
		Tent.			1		1				2		1		
	Victime 10a - 14a	Acc.	36	39	27	24	31	31	23	23	23	23	25	13	1
		Tent.	1				2	1	1	2	2	1	1		
	Victime 14a - 16a	Acc.	14	17	17	22	13	15	20	24	24	21	29	9	
		Tent.	1	2						4		2	2	1	
	Victime 16a - 18a	Acc.	9	20	12	7	17	14	14	14	17	18	15	6	
		Tent.		1	1		3	1	2	1	2	1	1	1	
	Victime majeure	Acc.	38	50	53	67	59	96	86	86	84	96	88	34	1
		Tent.	7	12	9	10	8	9	12	11	11	9	8	2	
Victime âge inconnu	Acc.	2	7	4	1	3	4			1	1	2			
Sous-total			141	191	161	159	175	204	204	193	210	202	82	2	
Viol avec conséquence inconnue	Acc.		14	6	4	1	2	5		5	7	3	3	5	
	Tent.							1	1	1	1			1	
	Sous-total			14	6	4	1	2	6	1	6	8	3	3	6
Viol n'ayant pas causé la mort (nvCPS)	Victime < 16a	Acc.									3	6	62	92	
		Tent.											1		
	Victime 16a - 18a	Acc.									1		1	16	12
		Tent.												1	
	Victime majeure	Acc.									1	4	3	70	99
		Tent.												8	11
Sous-total										2	7	10	158	214	
Attentat à la pudeur ayant causé la mort	Victime < 16a	Acc.	1												
	Victime majeure	Acc.						1			1				
	Sous-total			1				1			1				
Attentat à la pudeur avec violence / menace	Victime < 16a	Acc.	20	38	38	27	28	28	24	25	23	27	7		
		Tent.					1					1			
	Victime 16a - 18a	Acc.	9	5	7	4	9	8	5	7	7	6	9	3	
		Tent.	1												
	Victime majeure	Acc.	17	31	21	37	29	39	25	26	30	30	32	14	
		Tent.			1			2	1		1				
Sous-total			47	74	67	68	67	77	55	58	60	69	24		



Infr. contre les mœurs

			2000	2013	2014	2015	2016	2017	2018	2019	2020	2021	2022	2023	
Attentat à la pudeur sans violence / menace	Victime < 16a	Acc.	88	112	109	113	101	85	77	93	99	93	25		
		Tent.	1				2	2	1	1		1			
	Victime 16a - 18a	Acc.	8	11	10	13	12	15	15	13	22	19	10		
		Tent.				1						1			
	Victime âge inconnu	Acc.	13	27	15	18	13	32	15	29	37	27	6		
		Tent.				2						2			
Sous-total			110	150	134	146	127	134	109	136	159	142	42		
Attentat à la pudeur non spécifié	Acc.		16	8	3	1	6	10	6	5	7	2			
	Tent.		2		1										
	Sous-total		18	8	4	1	6	10	6	5	7	2			
Atteinte intégrité sexuelle sans mort (nvCPS)	Victime < 16a	Acc.									2	7	79	109	
		Tent.											1	4	
	Victime 16a - 18a	Acc.									1		1	16	19
		Acc.										1		44	73
	Victime majeure	Acc.												1	3
		Tent.													
Sous-total										1	3	8	141	208	
Atteinte intégrité sex.-indéterminé (nvCPS)	Acc.									1	1	12	3	4	
	Sous-total										1	1	12	3	4
Pornographie enfantine	Détention	Acc.		22	18	30	29	33	24	44	22	22	14		
	Distribution	Acc.	1	19	20	35	42	44	44	60	73	96	8		
	Accès pornographie enfantine via technologie	Acc.						11	5	2	5		2	1	
	Non spécifié	Acc.		6		2	2	2	3	1	1	2			
	Sous-total			1	47	38	67	73	90	76	107	101	120	24	1
Pornographie	Acc.		2	2	1		6	3	1	1	5	2			
	Tent.				1										
	Sous-total		2	2	2		6	3	1	1	5	2			
Incitation à la débauche	Victime mineure	Acc.	12	23	30	27	29	31	23	31	25	21	14		
		Tent.	3			1	2				1	1	1		
	Victime majeure	Acc.	5	2	1		1		1	1	1	1	1	1	
		Acc.	2	2	2	1	1	5			1	1	1		
	Publicité par ICT pour débauche	Acc.		1	1						1	1	1		
	Autre publicité pour débauche	Acc.	6	2	2	1	2	2	1	1	1	1	2		
	Non spécifié	Acc.	150		1				3	1				1	
Sous-total			178	30	37	30	35	41	26	36	30	26	17	1	



Infr. contre les moeurs

			2000	2013	2014	2015	2016	2017	2018	2019	2020	2021	2022	2023	
Exploitation de la débauche d'autrui	Victime mineure	Acc.	1	3	1	1	4	1	5						
	Victime majeure	Acc.	1	9	5	6	7	12	10	3	6	10	3		
	Age victime non spécifié	Acc.	1	2				1	1			1			
		Tent.								1					
	Age victime inconnu	Acc.	13	1		3	2	1	1	3	1	3			
	Sous-total		16	15	6	10	13	15	18	6	7	14	3		
Outrage public aux bonnes moeurs	Actions (exhibitionnisme, etc.)	Acc.	43	73	74	72	52	69	67	62	84	74	80	1	
		Tent.	1												
	Ecrits, images, objets	Acc.	48	14	26	30	28	30	19	28	10	14	8		
		Tent.	1										1		
	Obscénités en public	Acc.	1	2	2	2		1	2	1	1	4	1		
	Exhibitionnisme (nvCPS)	Acc.											7	81	
	Contenu pornographique extrême ou violent (nvCPS)	Acc.											4	18	
	Non spécifié	Acc.	6		3	2	3	4	1	2	1	1	1	1	
	Sous-total	100	89	105	106	83	104	89	93	96	94	101	101		
Infract. par délinquant sexuel à décision Justice	Acc.									1					
	Sous-total									1					
Voyeurisme	Observation/enregistrement de nudité ou intimité	Acc.	1	5	4	9	7	9	19	16	24	17	7	1	
		Tent.						1							
	Diffusion enregistrement nudité ou intimité	Acc.					7	31	36	45	72	55	27		
		Tent.							2	1	12	7	4		
	Non spécifié	Acc.							2		1				
	Sous-total	1	5	4	9	14	41	59	62	109	79	38	1		
Voyeurisme direct (nvCPS)	Victime < 16a	Acc.											1	2	
	Victime 16a - 18a	Acc.											1	1	
	Victime majeure	Acc.											5	9	
		Sous-total											7	12	
Voyeurisme via moyen technique ou autre (nvCPS)	Victime < 16a	Acc.											3	9	
	Victime 16a - 18a	Acc.											2	2	
		Acc.											7	6	
	Victime majeure	Tent.												1	
		Sous-total											12	18	



Infr. contre les mœurs

			2000	2013	2014	2015	2016	2017	2018	2019	2020	2021	2022	2023	
Diffusion de contenu à caractère sexuel (nvCPS)	Victime < 16a	Acc.										1	10	19	
	Victime 16a - 18a	Acc.											3	1	
	Victime majeure	Acc.										1	7	7	
		Tent.												1	2
		Sous-total										2	21	29	
Diffusion contenu sex. but méchant/lucrat. (nvCPS)	Victime < 16a	Acc.											10	10	
		Tent.												1	2
	Victime 16a - 18a	Acc.												14	6
		Tent.													1
	Victime majeure	Acc.												15	37
		Tent.												4	5
		Sous-total											44	61	
Diffusion contenu caract. sex.-indéterminé (nvCPS)		Acc.									5	4			
		Sous-total									5	4			
Avortement sans permission de la femme	Non spécifié	Acc.	1												
		Sous-total	1												
Grooming (contact par ICT avec mineur < 16 ans)		Acc.			1	4	6	8	4	7	8	8	4		
		Sous-total			1	4	6	8	4	7	8	8	4		
Grooming offline - sans ICT (nvCPS)	Victime < 16a	Acc.												2	
	Victime 16a - 18a	Acc.											1		
		Sous-total											1	2	
Grooming online - avec ICT (nvCPS)	Victime < 16a	Acc.											5	12	
		Tent.												1	
	Victime 16a - 18a	Acc.											1	4	
		Sous-total											6	17	
Exploitation sexuelle mineurs-prostitution (nvCPS)	Incitation à la débauche/prostit. (nvCPS)	Acc.										1	2	11	
	Recrutement aux fins de débauche/prostit. (nvCPS)	Acc.											1		
	Exploitation de la débauche/prostit. (nvCPS)	Acc.												2	
	Exploitation sexuelle mineurs-indéterminé (nvCPS)	Acc.												1	
		Sous-total										1	3	14	



Infr. contre les mœurs

			2000	2013	2014	2015	2016	2017	2018	2019	2020	2021	2022	2023
Images d'abus sexuels de mineurs (nvCPS)	Production/diffusion images abus sexuels (nvCPS)	Acc.									1	4	36	30
	Détention/acquisition images abus sexuels (nvCPS)	Acc.									1		5	9
	Accès à images abus sexuels de mineurs (nvCPS)	Acc.												1
	Images abus sexuels de mineurs-indéterminé (nvCPS)	Acc.									2	1	2	1
Sous-total											4	5	43	41
Abus de la prostitution - personne majeure (nvCPS)		Acc.											2	3
	Sous-total												2	3
Non-respect interdit. par délinquant sex. (nvCPS)		Acc.											1	
	Sous-total												1	
Total			630	617	562	598	605	732	652	712	820	803	780	735



Infr. contre autres valeurs morales et sentiments

			2000	2013	2014	2015	2016	2017	2018	2019	2020	2021	2022	2023	
Harcèlement	Harcèlement par téléphone (OLD)	Acc.	106												
		Acc.	117	1.060	1.187	1.072	1.103	1.077	1.207	1.341	1.334	1.433	1.403	1.427	
		Tent.			1	1									
		Sous-total	223	1.060	1.188	1.073	1.103	1.077	1.207	1.341	1.334	1.433	1.403	1.427	
Violation de sépulture		Acc.	5	2	2	3	4	2	7	1		4	3	7	
		Tent.									1				
		Sous-total	5	2	2	3	4	2	7	1	1	4	3	7	
Violation du secret professionnel		Acc.	5	7	15	9	11	10	15	7	14	12	8	9	
		Tent.											1		
		Sous-total	5	7	15	9	11	10	15	7	14	12	9	9	
Atteinte à l'honneur	Calomnie et diffamation	Acc.	237	224	264	266	278	285	284	298	292	305	315	274	
	Déclaration calomnieuse	Acc.	8	13	13	10	12	13	14	13	20	9	10	12	
	Imputation calomnieuse	Acc.	19	21	16	14	14	11	8	12	9	12	5	4	
	Divulgation méchante	Acc.	7	13	13	8	6	5	9	10	9	11	3	12	
		Tent.								1					
	Injures (Délit)	Acc.	47	264	227	221	180	152	171	220	185	189	149	197	
		Tent.								1					
	Non spécifié	Acc.	2	5	3	2	4	4	6	4	4	6	10	2	
		Tent.	1												
Sous-total		321	540	536	521	494	470	492	559	521	536	484	499		
Vie privée	Intrusion de nuit	Acc.	3	1	1				3	1		1			
		Acc.	143	110	98	102	100	97	100	112	107	76	93	86	
		Tent.	1	1	1	2				2	2				
		Acc.	11	9	12	5	9	10	12	7	5	5	11	7	
	Acc.	11	9	12	5	9	10	12	7	5	5	11	7		
Sous-total		158	121	112	109	109	107	115	122	114	82	104	93		
Libre exercice des cultes		Acc.	1		1				1						
		Sous-total	1		1				1						
Tapage nocturne		Acc.	79	41	55	54	39	66	83	82	120	116	100	97	
		Sous-total	79	41	55	54	39	66	83	82	120	116	100	97	
Abus d'informations issues d'un dossier pénal		Acc.				1		1						1	
		Sous-total				1		1						1	
Violation de communication par particulier		Acc.	1	5	5	4		2	2		3	3	4	4	
		Sous-total	1	5	5	4		2	2		3	3	4	4	



Infr. contre autres valeurs morales et sentiments

			2000	2013	2014	2015	2016	2017	2018	2019	2020	2021	2022	2023
Abus faiblesses de personnes	Acc.			11	6	16	11	20	18	21	23	15	17	25
	Tent.				1	1		1	1					
	Sous-total			11	7	17	11	21	19	21	23	15	17	25
Vie privée mineur: publication de l'identité	Acc.													1
	Sous-total													1
Vie privée mœurs: publication identité victime	Acc.								1	1	2	1	6	9
	Tent.										1			
	Sous-total								1	1	3	1	6	9
Cyberlokkig (leurre de mineur par ICT)	Acc.					2	1	3	1	9	10	6	2	
	Sous-total					2	1	3	1	9	10	6	2	
Attirer ou utiliser mineur ou personne vulnérable	Acc.				1		1	2	1	1		1	1	
	Sous-total				1		1	2	1	1		1	1	
Occupation bien d'autrui (squatter)	Pénétrer / occuper / séjourner (bien non habité)	Acc.							5	8	11	14	12	20
	Pénétrer / occuper / séjourner (bien habité)	Acc.									1	4	5	5
	Pas donner suite ordonnance d'évacuation/expulsion	Acc.									1			
	Non spécifié	Acc.											1	1
	Sous-total								5	8	13	18	18	26
Total			793	1.787	1.921	1.792	1.773	1.758	1.952	2.144	2.156	2.230	2.155	2.201



Infr. relative au statut juridique de l'enfant

			2000	2013	2014	2015	2016	2017	2018	2019	2020	2021	2022	2023
Non-représentation d'enfants	Par les parents	Acc.	190	346	377	262	317	268	268	301	246	227	277	232
		Tent.	1											
	Par une personne qui en a la charge	Acc.		21	27	7	14	20	7	11	8	16	3	3
		Sous-total		191	367	404	269	331	288	275	312	254	243	280
Suppression d'un enfant	Acc.								1					
	Sous-total								1					
Non spécifié	Acc.			1		1							1	
	Sous-total			1		1							1	
Total			191	368	404	270	331	288	276	312	254	243	281	235



Vol et extorsion

			2000	2013	2014	2015	2016	2017	2018	2019	2020	2021	2022	2023
Vol avec circ. aggr.	Avec violence	Acc.	330	229	250	252	247	210	197	153	179	139	140	132
		Tent.	70	45	34	31	45	33	30	32	27	21	19	23
	Sans violence	Acc.	5.914	5.054	5.208	4.950	4.462	4.193	3.881	3.634	2.464	2.145	2.463	2.598
		Tent.	2.172	1.713	1.742	1.747	1.628	1.571	1.441	1.439	1.092	1.005	1.037	971
Sous-total			8.486	7.041	7.234	6.980	6.382	6.007	5.549	5.258	3.762	3.310	3.659	3.724
Vol sans circ. aggr.	Avec violence	Acc.	159	211	207	224	212	162	168	157	139	158	162	156
		Tent.	21	18	17	22	30	27	12	18	13	11	19	22
	Sans violence, Vol à la tire	Acc.	955	729	518	527	465	430	412	472	354	483	734	518
		Tent.	4	4	1	7	1	10	1		2	3	10	1
	Sans violence, Vol d'usage	Acc.	23	33	22	45	24	13	22	26	19	22	15	23
		Tent.	1											
	Sans violence, Vol domestique	Acc.	83	128	154	98	117	83	110	104	97	65	85	93
		Tent.	1	1	1		2	1	2	1				1
	Sans violence	Inc.	3											
		Acc.	6.952	5.575	5.389	5.373	5.050	4.885	4.719	4.762	3.701	3.856	4.681	4.223
		Tent.	189	84	106	101	118	149	95	94	71	92	86	79
	Sous-total			8.391	6.783	6.415	6.397	6.019	5.760	5.541	5.634	4.396	4.690	5.792
Vol non spécifié		Acc.	1.345	102	128	81	78	60	60	55	32	43	79	37
		Tent.	306	9	17	1	3	2	4		1	1	4	
	Sous-total	1.651	111	145	82	81	62	64	55	33	44	83	37	
Extorsion		Acc.	80	72	61	61	66	45	61	59	64	58	68	73
		Tent.	23	60	47	37	46	26	29	35	57	51	53	64
	Sous-total	103	132	108	98	112	71	90	94	121	109	121	137	
Fabrication de fausses clefs		Acc.	1	1	2	1			1	2		1	1	
		Sous-total	1	1	2	1			1	2		1	1	
Maraudage		Acc.	3											
		Sous-total	3											
Total			18.635	14.068	13.904	13.558	12.594	11.900	11.245	11.043	8.312	8.154	9.656	9.014



Fraude

			2000	2013	2014	2015	2016	2017	2018	2019	2020	2021	2022	2023
Blanchiment d'argent	Acc.	3		29	33	19	37	29	24	27	80	55	34	66
	Tent.	2						1						
	Sous-total	5		29	33	19	37	30	24	27	80	55	34	66
Recel	Recel simple	Acc.	136	88	100	76	83	83	90	70	91	72	74	75
	Recel qualifié	Acc.	19	20	25	17	31	28	13	13	11	9	6	12
		Tent.							1					
	Non spécifié	Acc.	10	14	12	14	21	20	20	4	9	5	27	5
		Tent.	2											
Sous-total	167		122	137	107	135	131	124	87	111	86	107	92	
Grivèlerie	Carburant / lubrifiant	Acc.	202	101	64	70	62	17	24	16	16	32	8	10
	Boissons et aliments	Acc.	26	14	10	15	21	31	27	18	11	8	15	20
	Voiture de location	Acc.	6	11	9	7	12	10	16	9	17	11	13	3
	Logements	Acc.	13	5	4	3	9	1	3		2	4	4	7
	Non spécifié	Acc.	7	1							4	10		
Sous-total	254		132	87	95	104	59	70	43	50	65	40	40	
Corruption privée	Acc.		2	4				4	1	1	2			
	Tent.								2					
	Sous-total		2	4				4	3	1	2			
Détournement et destruction frauduleuse	Cel frauduleux	Inc.	8											
		Acc.	1.068	50	63	69	55	64	47	53	47	88	61	53
		Tent.	3											
	D'argent, de papiers, etc.	Acc.	14	11	9	7	13	18	11	16	8	9	10	5
		Acc.	1	2										
	D'objets saisis	Acc.	18	12	5	7	10	11	12	8	10	6		2
		Tent.					1							
	De biens mobiliers des époux	Acc.	5	1										
	D'héritage	Acc.	2	4	6	1	3	3	5	1	3	5	3	2
Non spécifié	Acc.	200	8	12	11	18	12	14	2	5	4	8	4	
Sous-total	1.319		88	95	95	100	108	89	80	73	112	82	66	



Fraude

			2000	2013	2014	2015	2016	2017	2018	2019	2020	2021	2022	2023	
Escoquerie	Fraude par internet	Acc.		357	343	417	339	487	667	809	1.015	1.534	2.117	2.082	
		Tent.		93	127	124	89	115	115	127	120	155	135	113	
	Escoquerie sans internet	Acc.	1	316	250	245	280	277	325	304	253	286	436	378	
		Tent.		91	57	49	41	68	77	76	57	34	54	42	
	Non spécifié	Acc.	334												
		Tent.	45												
Sous-total			380	857	777	835	749	947	1.184	1.316	1.445	2.009	2.742	2.615	
Tromperie	Marchandises vendues / travail fourni	Acc.	15	10	9	9	14	8	9	12	11	7	10	15	
	Monnaies	Acc.	4	1	3	1	1								
	Endossement frauduleux d'effets de commerce	Acc.	1												
	Endossement frauduleux de factures	Acc.				1									
	Non spécifié	Acc.				1									
Sous-total			20	11	12	10	17	8	9	12	11	7	10	15	
Abus de confiance et infr. apparentées	Abus de confiance	Acc.	356	380	417	382	357	421	432	416	366	380	490	480	
		Tent.	12	2		1	1		1	2		2	3	2	
	Abus des faiblesses	Acc.	13	33	40	39	49	42	49	40	38	44	54	65	
	Sous-total			381	415	457	422	407	463	482	458	404	426	547	547
Abus de biens sociaux	Par des sociétés	Acc.		1		1	1	1	5	1	5	4	3	2	
	Par des A.S.B.L.	Acc.	1			1	3	1	1	3		1		2	
	Non spécifié	Acc.		7	7	9	13	4	1	4	3	4	3	3	
	Autres	Acc.	1	10	5	5	7	7	7	2	4	7	5	4	
Sous-total			2	18	12	16	24	13	14	10	12	16	11	11	
Infr. liées à l'insolvabilité	Par le curateur	Acc.										1			
	Par des tiers	Acc.			4		1	3				2	5		
	Par le débiteur	Acc.	1	10	13	19	18	33	22	23	19	22	20	11	
	Non spécifié	Acc.	9	38	41	41	68	40	30	24	25	28	23	18	
Sous-total			10	48	58	60	87	76	52	47	44	53	48	29	
Insolvabilité frauduleuse		Acc.	1	15	9	2	5	8	3	8	5	6	4	3	
	Sous-total		1	15	9	2	5	8	3	8	5	6	4	3	
Chèques sans provision		Acc.	181	3	2	1	5	2		2					
		Tent.	5												
	Sous-total		186	3	2	1	5	2		2					
Total			2.725	1.740	1.683	1.662	1.670	1.849	2.054	2.091	2.237	2.835	3.625	3.484	





Dégradation de la propriété

			2000	2013	2014	2015	2016	2017	2018	2019	2020	2021	2022	2023
Incendie volontaire	Dans lieu habité (de jour)	Acc.	12	11	7	9	13	14	22	11	14	9	17	8
		Tent.		4	2		1		1	5				1
	Dans lieu habité (de nuit)	Acc.	20	26	24	21	23	27	12	25	23	23	25	16
		Tent.	2	3	3	2	2	4	8		1	1		3
	Dans lieu habité (moment indéterminé)	Acc.		2	1	1	1				1	3	2	
		Tent.								1			2	
	Dans un autre lieu (de jour)	Acc.	45	42	47	38	26	45	45	47	51	42	47	30
		Tent.	3	1	1	1	1	4	1					1
	Dans un autre lieu (de nuit)	Acc.	89	106	95	105	90	86	93	122	86	65	69	73
		Tent.	3	8	2	2	6	3	5	6	1	1	2	
	Dans un autre lieu (moment indéterminé)	Acc.	8	15	11	9	8	17	21	14	11	7	8	5
		Tent.	3		1	1	2		2	1		2	1	1
	Non spécifié	Acc.	12		3		3	1	2			1	3	2
		Tent.	3								1			
Sous-total		200	218	197	189	176	201	212	232	189	154	176	140	
Destruction par explosion volontaire	Dans lieu habité (de jour)	Acc.	1											
		Tent.				1	1							
	Dans lieu habité (moment indéterminé)	Acc.			1									
		Tent.	1											
Dans un autre lieu (de nuit)	Acc.	1	1						1					
	Tent.													
Sous-total		3	1	1	1	1	1	1	1	1	1	1	1	
Incendie involontaire	Acc.	259	115	121	112	114	104	151	163	204	152	194	169	
	Sous-total	259	115	121	112	114	104	151	163	204	152	194	169	
Destruction, dénaturation, dégradation	Avec circ. aggr.	Acc.	542	72	60	53	35	50	43	41	29	35	21	20
		Tent.	2											
	Destruction de biens agricoles	Acc.	15	22	21	13	13	22	16	14	19	8	16	7
		Tent.	1									1		
	Non spécifié	Acc.	285	23	13	4	13	28	63	67	53	18	19	15
		Tent.	27											
Sous-total		872	117	94	70	61	100	122	122	101	62	56	42	



Dégradation de la propriété

			2000	2013	2014	2015	2016	2017	2018	2019	2020	2021	2022	2023	
Vandalisme	Sur véhicules	Acc.	1.477	2.017	1.857	1.724	1.644	1.561	1.488	1.515	1.156	1.201	1.260	1.167	
		Tent.	5	1	2	1		1	1				1		
	Sur autres biens mobiliers	Acc.	848	394	341	314	291	295	296	296	325	288	322	351	344
		Tent.	1		1			3							
	Graffitis	Acc.	29	86	92	67	81	80	104	112	76	56	91	97	
	Autres détériorations sur biens immobiliers	Acc.	1.053	1.090	1.146	1.050	1.025	961	865	973	790	903	925	876	
		Tent.	2		1					1		1		1	
	Dégradation de clôture	Acc.	210	123	144	117	115	88	97	101	89	66	84	68	
		Tent.	4	1											
			Sous-total	3.629	3.712	3.584	3.273	3.156	2.989	2.851	3.027	2.399	2.550	2.711	2.553
			Total	4.963	4.163	3.997	3.645	3.508	3.394	3.336	3.545	2.893	2.918	3.137	2.904



Infr. contre la Sécurité de l'Etat

		2000	2013	2014	2015	2016	2017	2018	2019	2020	2021	2022	2023	
Sûreté intérieure de l'Etat	Acc.					2			1					
	Sous-total					2			1					
Sûreté extérieure de l'Etat	Acc.		1	2		1					2	1		
	Tent.	1				1								
	Sous-total	1	1	2		2					2	1		
Terrorisme	Groupe terroriste	Acc.		4	7	3	1	2	3	2	2	4		
		Tent.		1										
	Diffuser un message qui incite au terrorisme	Acc.			4			1		3				
		Tent.			1									
	Infractions terroristes particulières	Tent.						1						
	Sous-total		5	12	3	1	4	3	5	2	4			
Non spécifié	Acc.				1				1					
	Sous-total				1				1					
	Total	1	1	7	13	7	1	4	5	5	4	5		



Infr. contre la sécurité publique

			2000	2013	2014	2015	2016	2017	2018	2019	2020	2021	2022	2023	
Organisation criminelle	Acc.			8	5	4	4	5	3		10	11	11	1	
	Sous-total			8	5	4	4	5	3		10	11	11	1	
Association de malfaiteurs	Acc.	5	5	49	34	41	78	69	56	28	27	44	32	48	
	Tent.						2	5	1						
	Sous-total	5	5	49	34	41	80	74	57	28	27	44	32	48	
Evasion de prisonniers	Evasion simple	Acc.	44	34	15	38	27	12	12	15	4	3	2	15	
		Tent.	1												
	Evasion qualifiée	Acc.		1	1	1				1		1			1
		Tent.	1				1	1							
	Non-rentree de congé	Acc.		23	9	30	16	20	15	19	30	15	28	15	
		Acc.		30	15	24	28	30	26	36	28	50	50	51	
	Non respect surveillance électronique	Acc.	54	6	1	4	3	3	3	5	6	4	10	5	
		Tent.	2												
Sous-total		102	94	41	99	75	66	57	75	69	72	90	87		
Recel	Recel de criminel	Acc.	1			1	1		1	1	1	1		2	
		Acc.					1						1		
	Sous-total	1			1	1	1	1	1	1	1	1	1	2	
Menaces	Menace d'attentat	Acc.	4	4	3	3	1	2	4	4	36	6	8	12	
		Acc.	1.789	1.064	976	868	683	716	742	799	742	697	773	798	
	Verbales	Tent.	4					1		1					
		Acc.	92	258	292	305	234	300	310	365	335	305	334	292	
	Ecrites	Tent.			1										
		Acc.	364	375	389	342	351	382	404	451	477	470	490	490	
	Par gestes, emblèmes	Tent.	1				1			1					
		Acc.	23	8	6	16	18	13	9	19	15	18	17	14	
	Alerte à la bombe	Tent.		1										1	
		Acc.	92	26	21	22	20	15	20	32	26	30	36	38	
Non spécifié	Tent.	13													
	Sous-total	2.382	1.736	1.688	1.556	1.308	1.429	1.489	1.672	1.631	1.526	1.658	1.645		
Total			2.490	1.887	1.768	1.701	1.468	1.575	1.607	1.776	1.738	1.654	1.792	1.783	



Infr. contre l'autorité publique

			2000	2013	2014	2015	2016	2017	2018	2019	2020	2021	2022	2023
Violence c/ personnes investies autorité publique	Acc.		2	18	23	11	6	15	19	16	21	9	15	13
	Sous-total		2	18	23	11	6	15	19	16	21	9	15	13
Rébellion	Rébellion armée	Acc.	17	28	30	23	22	18	23	26	17	22	19	14
	Rébellion non armée	Acc.	122	140	175	148	134	112	115	123	122	113	129	127
	Non spécifié	Acc.	42	9	15	11	5	13	20	21	13	15	12	17
		Tent.	11											
	Sous-total		192	177	220	182	161	143	158	170	152	150	160	158
Outrages	Acc.		148	174	199	132	145	163	179	190	202	182	200	169
	Tent.		4											
	Sous-total		152	174	199	132	145	163	179	190	202	182	200	169
Refus de coopération (informatique et télécom)	Acc.												2	3
	Sous-total												2	3
Autres infractions	Bris de scellés	Acc.	16	10	6	3	5	10	11	15	10	5	12	4
		Tent.											1	
	Entraves exercice fonction judiciaire	Acc.	2		1		1	1		2	1	1	2	
	Entraves exécution travaux publics	Acc.	1	1										
	Imprimés sans éditeur responsable	Acc.	1											
	Lois sur les inhumations	Acc.							1				1	
	Industrie, commerce et enchères publiques	Acc.	1	1	1						1	2	5	
	Tent.		1											
	Sous-total		21	13	8	3	6	11	12	17	12	8	21	4
	Total		367	382	450	328	318	332	368	393	387	349	398	347



Infr. contre la foi publique

			2000	2013	2014	2015	2016	2017	2018	2019	2020	2021	2022	2023
Faux en écritures	Faux en écritures	Acc.	220	126	141	135	138	144	105	129	95	96	82	93
		Tent.	4											
	Usage de faux en écrit. et écrit. falsifiées	Acc.	134	180	136	178	165	174	129	145	144	134	141	125
		Tent.	4	1				4	1	6	3	1		1
Sous-total			362	307	277	313	303	322	235	280	242	231	223	219
Usurpation	Immixtion dans fonctions publiques	Acc.	12	68	17	16	9	7	9	5	10	4	1	4
		Tent.				1								
	De fonctions	Acc.	5	9	9	8	4	5	5	9	3	6	5	9
		De titres	Acc.		1		1		1		1	1	1	2
	De grades	Acc.	1					1						2
	De costumes, de décorations, etc.	Acc.		2		1					1	1		1
	De nom	Acc.	38	181	182	218	228	253	220	256	269	204	252	236
		Tent.					2				1	1	1	
Non spécifié	Acc.	2	3	1	1	3	4	2	3	2	1	1	3	
	Tent.	1												
Sous-total			59	264	209	245	247	270	237	273	287	218	261	257
Contrefaçon / falsification	Contrefaçon	Acc.	34	30	33	25	26	27	37	43	38	35	35	29
		Tent.			1			1	1		1			
	Falsification	Acc.	6	12	8	12	8	6	21	5	10	14	14	18
		Tent.								1		1		
Non spécifié	Acc.	2	2		1	2		2	1		1			
Sous-total			42	44	42	38	36	34	61	50	49	51	49	47
Fausses monnaies	Emission	Acc.	234	57	17	23	15	25	22	8	9	7	5	5
		Tent.	1	2				5		1	1	1		2
	Non spécifié	Acc.	39			2								1
		Tent.	3											
	Autres	Acc.	141	16	26	36	20	11	14	9	8	10	4	12
		Tent.	3		1				1		2			
Sous-total			421	75	44	61	35	41	37	18	20	18	10	19



Infr. contre la foi publique

			2000	2013	2014	2015	2016	2017	2018	2019	2020	2021	2022	2023
Faux en justice	Faux témoignage	Acc.	4	1	1	4	2	4	2		1	3	2	1
	Fausse déclarations	Acc.	14	15	18	21	22	22	22	15	18	22	8	14
	Faux serment	Acc.				1				1				
	Subornation de témoins	Acc. Tent.			1						2		1	
	Falsification d'enregistrement	Acc.							1					1
Sous-total			18	16	20	25	25	26	25	16	21	25	12	16
Total			902	706	592	682	646	693	595	637	619	543	555	558



Infr. contre la famille

		2000	2013	2014	2015	2016	2017	2018	2019	2020	2021	2022	2023
Bigamie	Acc.		1										
	Sous-total		1										
Abandon de famille	Acc.	43	16	7	9	3	11	8	10	8	4	4	2
	Sous-total	43	16	7	9	3	11	8	10	8	4	4	2
Refus du droit aux relations personnelles	Acc.	788	723	619	554	518	438	455	543	511	548	472	442
	Sous-total	788	723	619	554	518	438	455	543	511	548	472	442
Non-acquittement pension alimentaire	Acc.	213	84	78	86	33	34	49	49	25	14	21	17
	Sous-total	213	84	78	86	33	34	49	49	25	14	21	17
Mariage forcé	Acc.					1							1
	Tent.		1										
	Sous-total		1			1							1
Non spécifié	Acc.	6	5	4	4	1	1			1	1		1
	Sous-total	6	5	4	4	1	1			1	1		1
Total		1.050	830	708	653	556	484	512	602	545	567	497	463



Criminalité informatique

		2000	2013	2014	2015	2016	2017	2018	2019	2020	2021	2022	2023
Hacking	Acc.		85	112	96	83	68	77	78	69	73	119	145
	Tent.		2	1	1	1	3	1	3	2	3	2	4
	Sous-total		87	113	97	84	71	78	81	71	76	121	149
Faux en informatique	Acc.		14	15	22	21	13	17	15	25	26	22	50
	Tent.								1	1	1		
	Sous-total		14	15	22	21	13	17	16	26	27	22	50
Fraude informatique	Acc.	1	774	719	767	873	951	826	1.047	1.278	1.224	2.083	2.089
	Tent.		50	39	56	40	52	47	38	50	40	43	53
	Sous-total	1	824	758	823	913	1.003	873	1.085	1.328	1.264	2.126	2.142
Sabotage	Acc.		30	14	10	24	16	22	17	12	9	19	17
	Tent.												
	Sous-total		30	14	10	24	16	22	17	12	9	19	17
Total		1	955	900	952	1.042	1.103	990	1.199	1.437	1.376	2.288	2.358



Exercice illégal de l'autorité publique

		2000	2013	2014	2015	2016	2017	2018	2019	2020	2021	2022	2023
Usurpation de pouvoir	Acc.						1				1		
	Sous-total						1				1		
Concussion	Acc.	2	1			1	1		1		2		
	Tent.		1										
Sous-total		2	2			1	1		1		2		
Corruption publique	Acc.		3	2	4	4	4	6	6	4	3	2	2
	Tent.		1	1			1	3					
Sous-total			4	3	4	4	5	9	6	4	3	2	2
Détention par fonctionnaire public	Acc.			2	2				1	3	2		1
	Sous-total			2	2				1	3	2		1
Violation de domicile par fonctionnaire public	Acc.	6	1		4	2	2	1	2	1	2		1
	Sous-total	6	1		4	2	2	1	2	1	2		1
Actes arbitraires	Acc.	4	3	5		1	2	6	4	2	4	5	3
	Tent.												1
Sous-total		4	3	5		1	2	6	4	2	4	5	4
Prise d'intérêt	Acc.		5	5	4	4	6	1	1	2	4	2	3
	Sous-total		5	5	4	4	6	1	1	2	4	2	3
Abus de l'autorité	Acc.	4	1	3	1	1	1		5	5	2	3	3
	Sous-total	4	1	3	1	1	1		5	5	2	3	3
Actes de l'état civil	Acc.	68											
	Sous-total	68											
Négligence du dépositaire	Acc.	2											
	Sous-total	2											
Non spécifié	Acc.					1							
	Sous-total					1							
Total		86	16	18	15	14	18	17	20	17	20	12	14



Marchand de sommeil

		2000	2013	2014	2015	2016	2017	2018	2019	2020	2021	2022	2023
Sans circ. aggr.	Acc.		2	6	1	4	3		3	4	2	2	2
	Sous-total		2	6	1	4	3		3	4	2	2	2
Avec circ. aggr.	Acc.		4	11			1	1	2	4	2		
	Sous-total		4	11			1	1	2	4	2		
Total			6	17	1	4	4	1	5	8	4	2	2

Exploitation de la mendicité

		2000	2013	2014	2015	2016	2017	2018	2019	2020	2021	2022	2023
Exploitation de la mendicité d'autrui	Acc.		1	1				1		1			
	Sous-total		1	1				1		1			
Non spécifié	Acc.				1								
	Sous-total				1								
Total			1	1	1			1		1			



Traite des êtres humains

		2000	2013	2014	2015	2016	2017	2018	2019	2020	2021	2022	2023
Exploitation de la mendicité	Acc.		4		1	2	2	3		1			
	Sous-total		4		1	2	2	3		1			
Exploitation sexuelle	Acc.		3	4	3	1	5	6	2	5	4	4	3
	Tent.												1
	Sous-total		3	4	3	1	5	6	2	5	4	4	4
Exploitation économique	Acc.		12	11	7	7	8	9	3	3	2	5	2
	Tent.				1								
	Sous-total		12	11	8	7	8	9	3	3	2	5	2
Trafic d'organes	Acc.									1			
	Sous-total									1			
Crimes et délits forcés	Acc.		1	2	1	1							
	Sous-total		1	2	1	1							
Production ou diffusion de pornographie enfantine	Acc.			2		2	3	1	3		1		
	Tent.		1										
	Sous-total		1	2		2	3	1	3		1		
Total			21	19	13	13	18	19	8	10	7	9	6

Provocation crime ou délits

		2000	2013	2014	2015	2016	2017	2018	2019	2020	2021	2022	2023
Provocation délits	Acc.									2	7	4	6
	Tent.												1
	Sous-total									2	7	4	7
Total										2	7	4	7

Autres infractions Code pénal

		2000	2013	2014	2015	2016	2017	2018	2019	2020	2021	2022	2023
	Acc.		4	12	7	4	7	6	18	5	1	3	4
	Sous-total		4	12	7	4	7	6	18	5	1	3	4
Total			4	12	7	4	7	6	18	5	1	3	4



Contravention Code pénal

		2000	2013	2014	2015	2016	2017	2018	2019	2020	2021	2022	2023
Injures (Contravention)	Acc.	298											
	Sous-total	298											
Destruction d'animaux (Contravention)	Acc.	42											
	Tent.	1											
	Sous-total	43											
Divagation d'animaux	Acc.	35											
	Sous-total	35											
Dissimulation visage dans lieu public	Acc.												2
	Sous-total												2
Autres contraventions CP	Acc.	262	9	9	12	3	5	8	5	8	5	5	
	Tent.	1											
	Sous-total	263	9	9	12	3	5	8	5	8	5	5	
Total		639	9	9	12	3	5	8	5	8	5	5	2

STATISTIQUES POLICIERES DE CRIMINALITE

LIEU DE PERPETRATION: PROVINCE

Namur

***ANNEXE II: DETAIL PAR CATEGORIE DE DELIT
LOIS SPECIALES***



Namur

Infraction Lois spéciales

Drogues

			2000	2013	2014	2015	2016	2017	2018	2019	2020	2021	2022	2023
Détention		Acc.	598	1.077	1.200	1.319	1.427	1.527	1.453	1.521	1.257	1.347	1.585	1.790
		Tent.	21							2	1			
		Sous-total	619	1.077	1.200	1.319	1.427	1.527	1.453	1.523	1.258	1.347	1.585	1.790
Usage	Usage en groupe	Acc.	282											
		Tent.	15											
	Usage individuel	Acc.	277											
		Tent.	9											
	Faciliter l'usage	Acc.	44	56	46	33	25	27	32	17	15	19	19	11
	Incitation à l'usage	Acc.	4	11	1	5	10	10	9	8	4	8	1	
	Désordre, scandale ou danger dans un espace public	Acc.				1	2	4	6	3	4	8	10	20
	Non spécifié	Acc.	6	2	2	1	3	1	1	2		1	1	2
		Tent.	2											
	Sous-total	639	69	49	40	40	42	48	30	23	36	31	33	
Importation et exportation		Acc.	86	61	62	33	68	53	63	70	54	19	15	15
		Tent.	9											
		Sous-total	95	61	62	33	68	53	63	70	54	19	15	15
Fabrication		Acc.	2	67	52	54	62	63	40	51	73	69	56	60
		Tent.	1			1						1		
		Sous-total	3	67	52	55	62	63	40	51	73	70	56	60
Commerce		Acc.	136	228	269	283	329	288	323	275	297	302	278	338
		Tent.	5		1		1					7	6	6
		Sous-total	141	228	270	283	329	289	323	275	297	309	284	344
Autres		Acc.	27	32	38	37	28	34	35	45	45	39	50	60
		Tent.	1										1	
		Sous-total	28	32	38	37	28	34	35	45	45	39	51	60
	Total	1.525	1.534	1.671	1.767	1.954	2.008	1.962	1.994	1.750	1.820	2.022	2.302	



Législation sur les étrangers

			2000	2013	2014	2015	2016	2017	2018	2019	2020	2021	2022	2023	
Transmigration illégale	Mariages simulés/blancs sans récompense/ contrainte	Acc.	1	21	13	17	9	11	7	7	8	3	8	2	
		Tent.			1			2							
	Cohab. légale de complais. sans récompense/contr.	Acc.					1			2	1			3	
		Tent.									1			1	
	Accès au territoire	Acc.	88	87	91	71	80	66	117	56	64	79	90	95	
	Séjour	Acc.	56	351	420	389	390	518	657	461	422	466	499	561	
	Éloignement	Acc.		15	5	1	4	1	2	1		2	4		
	Pas de port de documents d'identité ou de voyage	Acc.		6	8	3	5	4	4	1	3	2	5	1	
	Inscription au registre des étrangers	Acc.	15	99	124	77	158	200	251	335	319	352	325	235	
Reconnaissance fraudul. sans récompense/ contrainte	Acc.						3	1	1	2		2			
	Sous-total		160	579	662	558	647	805	1.039	864	820	904	937	894	
Mariages simulés/blancs avec récompense/ contrainte	Se faire rétribuer	Acc.					1		1	1					
		Tent.			1										
	Sous-total			1		1		1	1						
Trafic d'êtres humains		Acc.		7	1		4	3	9	1	6	5	4		
		Tent.					1								
	Sous-total		7	1		4	4	9	1	6	5	4			
Traite d'êtres humains	Acc.	12													
	Sous-total	12													
Aide au séjour illégal		Acc.		3	10	4	8	10	3	1	3	3		1	
		Tent.								1					
	Sous-total		3	10	4	8	10	3	2	3	3		1		
Reconnaissance fraudul. avec récompense/ contrainte	Se faire rétribuer	Acc.						1							
		Sous-total					1								
Non spécifié		Acc.	2	2	5	5	2	1	4	4	7	14	8	8	
		Tent.	5												
	Sous-total	7	2	5	5	2	1	4	4	7	14	8	8		
Autres	Acc.	3	5	5	3	1	1	2		1			3		
	Sous-total	3	5	5	3	1	1	2		1			3		
	Total		182	596	684	570	663	822	1.058	872	837	926	952	903	



Environnement

			2000	2013	2014	2015	2016	2017	2018	2019	2020	2021	2022	2023
Déchets	Transport de déchets	Acc.		9	21	33	6	19	11	10	23	35	31	20
	Déchets par professionnel	Acc.		51	26	60	46	35	51	57	50	32	31	28
	Déchets par particulier	Acc.	2	467	475	505	670	478	469	469	503	484	243	242
	Déchets par personne indéterminée	Acc.	299											
	Déchets: permis/autorisation	Acc.		2	3	3	9	6	13	18	7	6	2	8
	Non spécifié	Acc.	13											
	Sous-total		314	529	525	601	731	538	544	554	583	557	307	298
Feux d'artifice		Acc.												3
	Sous-total													3
Autres que déchets	Urbanisme	Acc.	86	57	66	59	71	82	47	65	45	43	65	49
	Permis d'environnement	Acc.		5	6	4	1	2	9	6	6	4	5	6
	Bruit	Acc.	35	2	4	1	2			1	1	1	1	2
	Pollution de l'eau	Acc.	46	8	14	9	4	7	13	6	4	9	5	9
	Pollution de l'air	Acc.	40		4	2	3	8	7	11	5	1	2	
	Pollution du sol	Acc.		7	4	5	6	1	7	7	8	2	4	10
	Non spécifié	Acc.					1						1	
	Autres nuisances en matière d'environnement	Acc.	49	3	4	16	12	6	9	16	9	4	2	1
	Sous-total		256	82	102	96	100	106	92	112	78	64	85	77
Biodiversité / Faune et flore	Commerce et détention: législation CITES	Acc.		3				1	3	2			2	
	Bien-être animal	Acc.	247	55	66	49	50	60	67	71	60	79	106	92
		Tent.				1			1	1			1	
	Protection de la nature	Acc.	51	8	14	9	3	8	11	7	7	11	5	8
	Permis / autorisation animaux	Acc.		8	2	5	5	3	4	14	6	12	4	3
	Destruction d'animaux	Acc.	22	37	44	40	33	26	17	20	22	12	9	8
		Tent.	1	1	3	3	3	5	4	1	1	2	1	
	Santé des animaux	Acc.										3	1	3
Autres	Acc.	1												
	Sous-total		322	112	129	107	94	103	107	116	96	119	129	114
Non spécifié		Acc.	28											
	Sous-total		28											
	Total		920	723	756	804	925	747	743	782	757	740	521	492



Armes et explosifs

			2000	2013	2014	2015	2016	2017	2018	2019	2020	2021	2022	2023
Détention illégale	Arme à feu	Acc.		782	737	545	528	509	742	571	302	281	252	256
	Arme blanche ou non à feu	Acc.		153	183	146	245	236	159	184	176	183	227	233
	Munition	Acc.		31	61	58	68	66	51	55	57	71	51	71
	Pièces/accessoires	Acc.		6	5	5	11	3	10	13	3	9	8	7
	Non spécifié	Acc.	98	95	4	6	5	7	16	15	7	7	10	3
		Tent.	2											
Sous-total			100	1.067	990	760	857	821	978	838	545	551	548	570
Port / transport illégal	Arme à feu	Acc.		29	35	37	42	32	28	38	26	14	19	31
	Arme blanche ou non à feu	Acc.		207	239	151	197	182	139	183	173	138	170	249
	Munition	Acc.		3	3	5	6	2	1	8	1	4	4	4
	Pièces/accessoires	Acc.		2	1	3	3	2	4	2		1		2
	Non spécifié	Acc.	293	44	36	48	33	34	25	33	28	40	48	18
		Tent.	6											
Sous-total			299	285	314	244	281	252	197	264	228	197	241	304
Commerce illégal	Arme à feu	Acc.	1	13	24	25	22	8	11	23	12	10	15	8
		Tent.										1		
	Arme blanche ou non à feu	Acc.		4	6	2	1	7	1	1	2		1	1
		Tent.					1							
	Munition	Acc.			1	4	1		5	1		1	2	2
	Pièces/accessoires	Acc.					2							2
Non spécifié	Acc.	4	1			2	1				1	1	2	
Sous-total			5	18	31	31	29	16	17	25	14	13	19	15
Fabrication / réparation illégale	Arme à feu	Acc.		1	1		1	1	3	2		2		
	Arme blanche ou non à feu	Acc.		1	1		1	1						
	Munition	Acc.							1					
	Pièces/accessoires	Acc.											1	
Sous-total				2	2		2	2	4	2		2	1	
Explosifs		Acc.	3	4	3	5	1	6	4	6	4	5	2	6
	Sous-total			3	4	3	5	1	6	4	6	4	5	2
Enseignement collectif		Acc.							1					
	Sous-total								1					
Autre	Documents	Acc.		10	2	3	7	4	1		1		2	5
	Numéro de série	Acc.					1	2		1			1	1
	Vente à un mineur d'arme à feu	Acc.		1										
	Vente à un mineur d'arme non à feu	Acc.						1					1	



Armes et explosifs

			2000	2013	2014	2015	2016	2017	2018	2019	2020	2021	2022	2023
	Vente par correspondance/internet d'arme à feu	Acc.		2		1					1	4		
		Tent.				1								
	Vente par correspondance/internet d'autre arme	Acc.				1		2	1					
		Tent.				1								
	Mesures de sécurité	Acc.		3	1	7	13	9	9	5	4	5	6	7
	Stockage	Acc.		2	5	3	3	7	4	5	7	4	8	7
	Permis d'environnement	Acc.		1										
	Défaut signalement vol ou perte	Acc.		2	3					3				
	Import / export / transit à un usage militaire	Acc.				3	4	3	4	4	1			
	Non spécifié	Acc.	74		1			1			1			
	Sous-total	74	74	21	12	20	28	29	19	18	15	13	18	20
	Total	481	481	1.397	1.352	1.060	1.198	1.126	1.220	1.153	806	781	829	915



Protection de la personne

			2000	2013	2014	2015	2016	2017	2018	2019	2020	2021	2022	2023	
Discrimination	Racisme et xénophobie	Acc.	32	45	34	48	40	44	50	44	52	42	43	46	
	Fondée sur son orientation sexuelle (homophobie)	Acc.		11	7	7	9	9	11	9	11	15	13	16	
	Fondée sur le sexe (sexisme)	Acc.					1	2	2	3	4	5	6	7	
	Fondée sur le handicap	Acc.					1	1	2	1	4			2	
	Fondée sur conviction religieuse ou philosophique	Acc.								3	2		4		
	Non spécifié	Acc.	3		2	1									
	Autre discrimination	Acc.		4	2	2	6			5	2	5	4	3	7
	Sous-total		35	60	45	58	56	56	69	63	75	70	69	78	
Négationnisme et révisionnisme	Négationnisme	Acc.									1				
	Révisionnisme	Acc.						1							
	Sous-total							1			1				
Délit de presse		Acc.	1		1		2								
	Sous-total		1	1	1	2									
Droits d'auteur		Acc.	8			1		1		1					
	Sous-total		8			1		1		1					
Protection de la vie privée		Acc.	93	23	26	21	25	30	15	27	27	19	9	8	
	Sous-total		93	23	26	21	25	30	15	27	27	19	9	8	
Caméras de surveillance		Acc.		4	2	1	1	3	8	5	4	5	10	12	
	Sous-total			4	2	1	1	3	8	5	4	5	10	12	
Droit à l'image		Acc.		4	2	12	24	23	25	14	40	31	46	35	
		Tent.						1							
	Sous-total			4	2	12	24	24	25	14	40	31	46	35	
Protection des données personnelles		Acc.												1	
	Sous-total													1	
Non spécifié		Acc.						1			1	2			
	Sous-total							1			1	2			
Autres		Acc.	39	2	1	2	1		2	2	2	3	3	1	
	Sous-total		39	2	1	2	1		2	2	2	3	3	1	
	Total		176	93	77	95	109	116	119	112	150	130	137	135	





Hormones et dopage

		2000	2013	2014	2015	2016	2017	2018	2019	2020	2021	2022	2023
Détention	Acc.		14	3	9	17	13	12	9	6	3	1	
	Sous-total		14	3	9	17	13	12	9	6	3	1	
Usage	Acc.	1	1				2						
	Sous-total	1	1				2						
Fabrication et distribution	Acc.				1								
	Sous-total				1								
Non spécifié	Acc.		2	2									1
	Sous-total		2	2									1
	Total	1	17	5	9	18	15	12	9	6	3	1	1



Loi du football

		2000	2013	2014	2015	2016	2017	2018	2019	2020	2021	2022	2023
Jet d'objets	Acc.												2
	Sous-total												2
Pénétrer irrégulièrement le stade ou son périmètre	Acc.												1
	Sous-total												1
Pénétration zones du stade inaccessibles au public	Acc.										2		3
	Sous-total									2			3
Non-respect des injonctions données	Acc.											1	3
	Sous-total											1	3
Inciter à la haine ou à l'emportement	Acc.												7
	Sous-total												7
Objets pyrotechniques dans le stade ou périmètre	Acc.									1	1	2	6
	Sous-total									1	1	2	6
Utiliser objets pyrotechniques territoire royaume	Acc.												1
	Sous-total												1
Vente irrégulière de tickets	Acc.		2		2	3	1						
	Sous-total		2		2	3	1						
	Total		2		2	3	1			1	3	3	23

Sécurité privée

		2000	2013	2014	2015	2016	2017	2018	2019	2020	2021	2022	2023
Entreprises de gardiennage / de sécurité	Acc.	28	24	7		3	3	9	4			4	
	Tent.	1											
	Sous-total	29	24	7		3	3	9	4			4	
	Total	29	24	7		3	3	9	4			4	



Protection de la jeunesse

		2000	2013	2014	2015	2016	2017	2018	2019	2020	2021	2022	2023
Législation sur l'obligation scolaire	Acc.	47	34	31	26	15	23	13	13	10	8	21	9
	Sous-total	47	34	31	26	15	23	13	13	10	8	21	9
Législation sur la protection de la jeunesse	Acc.	188	426	440	387	424	468	512	503	449	558	632	668
	Tent.	1					1				1		
	Sous-total	189	426	440	387	424	469	512	503	449	559	632	668
Non spécifié	Acc.	5	4	3	3	3	2	2	6	1	4	7	8
	Tent.	4											
	Sous-total	9	4	3	3	3	2	2	6	1	4	7	8
Total		245	464	474	416	442	494	527	522	460	571	660	685

Code pénal social

		2000	2013	2014	2015	2016	2017	2018	2019	2020	2021	2022	2023
Harcèlement au travail	Acc.		32	58	37	30	49	48	50	37	50	46	71
	Sous-total		32	58	37	30	49	48	50	37	50	46	71
Violence au travail	Acc.		1			1	4	2	3	2	8	4	15
	Sous-total		1			1	4	2	3	2	8	4	15
Mise en danger du travailleur	Acc.		3		2	2	2	4	4	5	5	2	
	Sous-total		3		2	2	2	4	4	5	5	2	
Age d'admission au travail	Acc.								1				
	Sous-total								1				
Temps de travail	Acc.			7	3	9	16	6	11	4	3		
	Sous-total			7	3	9	16	6	11	4	3		
Rémunération et autres avantages patrimoniaux	Acc.		1	1		1	2	2	1	5	3	1	1
	Sous-total		1	1		1	2	2	1	5	3	1	1
Travail illégal	Acc.	2	29	15	7	5	9	4	2		1	3	1
	Sous-total	2	29	15	7	5	9	4	2		1	3	1
Fraude sociale aux cotisations (travail au noir)	Acc.		67	56	37	35	40	44	40	36	32	53	56
	Tent.			1									
	Sous-total		67	57	37	35	40	44	40	36	32	53	56



Code pénal social

		2000	2013	2014	2015	2016	2017	2018	2019	2020	2021	2022	2023
Documents sociaux	Acc.		7	7	14	11	6	9	8	1	4		1
	Sous-total		7	7	14	11	6	9	8	1	4		1
Relations collectives de travail	Acc.	1											1
	Sous-total	1											1
Surveillance et contrôle	Acc.		1		7	15	11	5	5	1	2	2	
	Sous-total		1		7	15	11	5	5	1	2	2	
Sécurité sociale	Acc.	2	4	9	22	31	30	21	27	10	6		
	Sous-total	2	4	9	22	31	30	21	27	10	6		
Infr. contre foi publique en droit pénal social	Acc.		21	30	31	21	34	22	16	11	17	15	8
	Sous-total		21	30	31	21	34	22	16	11	17	15	8
Escroquerie en droit pénal social	Acc.		34	59	60	55	83	36	50	38	38	45	42
	Tent.								1				
	Sous-total		34	59	60	55	83	36	50	39	38	45	42
Notification jugement infr. droit pénal social	Acc.			1									
	Sous-total			1									
Autres	Acc.		14	35	25	18	20	12	19	21	15	24	32
	Sous-total		14	35	25	18	20	12	19	21	15	24	32
	Total	5	214	279	245	234	306	215	237	172	184	195	228



Ivresse et alcool

		2000	2013	2014	2015	2016	2017	2018	2019	2020	2021	2022	2023
Ivresse publique	Acc.	857	744	767	717	646	736	813	764	748	727	950	1.095
	Tent.	2					1						
	Sous-total	859	744	767	717	646	737	813	764	748	727	950	1.095
Heure de fermeture d'établiss. hôteliers	Acc.		1		2	2	1						4
	Sous-total		1		2	2	1						4
Servir de l'alcool à une personne ivre	Acc.		2	1			2	1	2	1			1
	Sous-total		2	1			2	1	2	1			1
Législation relative aux débits de boissons	Acc.									1			2
	Sous-total									1			2
Non spécifié	Acc.				1					1	1		
	Sous-total				1					1	1		
Autres	Acc.	6											
	Sous-total	6											
	Total	865	747	768	720	648	740	814	766	751	728	950	1.102

Législation sur les élections

		2000	2013	2014	2015	2016	2017	2018	2019	2020	2021	2022	2023
	Acc.	4											
	Sous-total	4											
	Total	4											

Registre de population

		2000	2013	2014	2015	2016	2017	2018	2019	2020	2021	2022	2023
	Acc.	230	1.229	1.122	1.014	1.144	1.082	1.071	1.028	902	871	872	887
	Tent.	1											
	Sous-total	231	1.229	1.122	1.014	1.144	1.082	1.071	1.028	902	871	872	887
	Total	231	1.229	1.122	1.014	1.144	1.082	1.071	1.028	902	871	872	887



Carte d'identité

		2000	2013	2014	2015	2016	2017	2018	2019	2020	2021	2022	2023
Pas en possession	Acc.	50	11	9	23	25	19	34	15	21	15	7	13
	Sous-total	50	11	9	23	25	19	34	15	21	15	7	13
Refus de présentation	Acc.	4	4	4	4	5	3	2	4	4	2	2	4
	Sous-total	4	4	4	4	5	3	2	4	4	2	2	4
Endommagée	Acc.	2	4	2	1		1	1			2	2	3
	Sous-total	2	4	2	1		1	1			2	2	3
Photo	Acc.						1						
	Sous-total						1						
Non spécifié	Acc.	15	14	7	12	3	3	3	4	1	4	10	8
	Sous-total	15	14	7	12	3	3	3	4	1	4	10	8
Autres	Acc.	12	8	5	6	13	7	4	3	3	5	1	2
	Sous-total	12	8	5	6	13	7	4	3	3	5	1	2
Total		83	41	27	46	46	34	44	26	29	28	22	30



Santé publique

		2000	2013	2014	2015	2016	2017	2018	2019	2020	2021	2022	2023
Art de guérir, art infirmier, etc.	Acc.	1	1	2				2	1	3	2	3	3
	Sous-total	1	1	2				2	1	3	2	3	3
Politique de la santé	Acc.									25	5		
	Sous-total									25	5		
Interdiction de fumer	Acc.		6	3	11	3	1	2	2		1		6
	Sous-total		6	3	11	3	1	2	2		1		6
Vaccination obligatoire	Acc.	1	1	1								1	1
	Sous-total	1	1	1								1	1
Législation médicaments	Acc.	2			2				1	2	2	5	1
	Sous-total	2			2				1	2	2	5	1
Vente de tabac	Acc.			2		1					1	2	1
	Sous-total			2		1					1	2	1
Denrées alimentaires	Acc.	2	4	2	2	5	3	19	17	2	5		1
	Sous-total	2	4	2	2	5	3	19	17	2	5		1
Exercice de la médecine vétérinaire	Acc.										1	1	
	Sous-total										1	1	
Refus ou négligence respect mesures	Acc.									4.855	1.931	27	1
	Sous-total									4.855	1.931	27	1
Non spécifié	Acc.				3	4		3	1	6	1		
	Sous-total				3	4		3	1	6	1		
Autres	Acc.	12				1	1			917	19	3	1
	Sous-total	12				1	1			917	19	3	1
	Total	18	12	10	18	14	5	26	22	5.810	1.968	42	15



Travail

		2000	2013	2014	2015	2016	2017	2018	2019	2020	2021	2022	2023
Règlement général protection du travail	Acc.	13	7	5	2	5	5	1	2	3	3		
	Sous-total	13	7	5	2	5	5	1	2	3	3		
Commerce ambulant	Acc.	10	22	14	10	15	6	3	7	3	5	1	2
	Sous-total	10	22	14	10	15	6	3	7	3	5	1	2
Protection professions libérales et intellec.	Acc.	1			2				1	1		1	1
	Sous-total	1			2				1	1		1	1
Rémunération profession réglementée	Acc.			1		1				1			
	Sous-total			1		1				1			
Infractions mesure interdiction professionnelle	Acc.	1			2					1	1	3	
	Sous-total	1			2					1	1	3	
Fraude sociale aux cotisations (travail au noir)	Acc.	19	32	18	20	20	24	7	18	22	37	14	9
	Sous-total	19	32	18	20	20	24	7	18	22	37	14	9
Accès à l'exercice d'une profession	Acc.	3		1			2			2	1	2	1
	Sous-total	3		1			2			2	1	2	1
Tourisme et hôtellerie	Acc.								1		1		
	Sous-total								1		1		
Travailleurs étrangers	Acc.	1	7	4	7	11	13	6	11	5	2	4	2
	Sous-total	1	7	4	7	11	13	6	11	5	2	4	2
Non spécifié	Acc.		2	2	2	3	5	6	8	6	3		
	Sous-total		2	2	2	3	5	6	8	6	3		
Autres	Acc.	12	4	1	9	7	5	6	5	3	7	5	2
	Sous-total	12	4	1	9	7	5	6	5	3	7	5	2
Total		60	74	46	54	62	60	29	53	47	60	30	17



Protection des revenus publics

		2000	2013	2014	2015	2016	2017	2018	2019	2020	2021	2022	2023
Douane et accises	Acc.	3	1	1	2	10	12	7	2	2	3	1	
	Sous-total	3	1	1	2	10	12	7	2	2	3	1	
Taxe de circulation / TMC	Acc.		13	11	5	4	2	1	3	1	2	3	1
	Sous-total		13	11	5	4	2	1	3	1	2	3	1
Fraude sociale aux allocations	Acc.		9	14	11	3	9	8	7	5	4	10	5
	Tent.			1		1							1
	Sous-total		9	15	11	4	9	8	7	5	4	10	6
Fraude TVA	Acc.	1	3	2	3	7	2	1		3	5	2	4
	Sous-total	1	3	2	3	7	2	1		3	5	2	4
Fraude fiscale - impôts sur le revenu	Acc.	1	1	11	3	8	1		1	4	8		1
	Sous-total	1	1	11	3	8	1		1	4	8		1
Fraude autres revenus publics	Acc.	1	2	1	2			1		1	1		3
	Sous-total	1	2	1	2			1		1	1		3
Non spécifié	Acc.	5	10	6	3	5	7	4	2	1	6	1	2
	Sous-total	5	10	6	3	5	7	4	2	1	6	1	2
Total		11	39	47	29	38	33	22	15	17	29	17	17



Législation économique

		2000	2013	2014	2015	2016	2017	2018	2019	2020	2021	2022	2023
Concurrence	Acc.			1	1						1		
	Sous-total			1	1						1		
Sociétés	Acc.	8	9	7	4	3	14	8	7	16	10	17	21
	Sous-total	8	9	7	4	3	14	8	7	16	10	17	21
Instruments financiers	Acc.				1								
	Sous-total				1								
Contrefaçon de droits de propriété intellectuelle	Acc.		1		2	3		1	1	1			
	Sous-total		1		2	3		1	1	1			
Délit d'initié	Acc.				1								
	Sous-total				1								
Autres	Acc.	1		2	8	5		2	3	5	4	1	
	Sous-total	1		2	8	5		2	3	5	4	1	
Total		9	10	10	16	12	14	11	11	22	15	18	21



Pratiques commerciales

		2000	2013	2014	2015	2016	2017	2018	2019	2020	2021	2022	2023
Pratiques du marché et protection du consommateur	Acc.	34		1	1	1	2			2	1	1	1
	Sous-total	34		1	1	1	2			2	1	1	1
Réglementation des prix	Acc.			1		1						2	1
	Sous-total			1		1						2	1
Produits pétroliers	Acc.	2											
	Sous-total	2											
Registre de commerce	Acc.	2	6	7	1	3	2	2	4	3	2	5	1
	Sous-total	2	6	7	1	3	2	2	4	3	2	5	1
Oeuvres d' art	Acc.	1					1						
	Sous-total	1					1						
Non spécifié	Acc.	1	5	5	4	3	3	2	2		1	2	2
	Sous-total	1	5	5	4	3	3	2	2		1	2	2
Autres	Acc.	19	24	18	15	9	17	16	16	5	18	8	17
	Sous-total	19	24	18	15	9	17	16	16	5	18	8	17
Total		59	35	32	21	17	25	20	22	10	22	18	22

Code pénal militaire et milice

		2000	2013	2014	2015	2016	2017	2018	2019	2020	2021	2022	2023
Désertion	Acc.		1		2			4		2		1	2
	Sous-total		1		2			4		2		1	2
Code pénal militaire	Acc.	2	6	5		4	2	3	1	1	4	2	1
	Sous-total	2	6	5		4	2	3	1	1	4	2	1
Total		2	7	5	2	4	2	7	1	3	4	3	3



Autres lois spéciales

		2000	2013	2014	2015	2016	2017	2018	2019	2020	2021	2022	2023
Transport	Acc.	14	44	16	37	25	20	19	19	12	18	15	12
	Sous-total	14	44	16	37	25	20	19	19	12	18	15	12
Prévention: incendies, explosions, accidents	Acc.		3	7	6	8	3	1	3	2	1	3	3
	Sous-total		3	7	6	8	3	1	3	2	1	3	3
Loteries et jeux de hasard	Acc.	13	2	1							2	1	
	Sous-total	13	2	1							2	1	
Infr. dans le secteur audiovisuel	Acc.	62	16	26	28	13	7	14	6	13	3		
	Sous-total	62	16	26	28	13	7	14	6	13	3		
Energie	Acc.	7	2	2	4	3	2	3		5		3	6
	Sous-total	7	2	2	4	3	2	3		5		3	6
Réquisition prestataire de service	Acc.			1		1							
	Sous-total			1		1							
Incitation à certains crimes	Acc.						3	1	1	2	1		
	Sous-total						3	1	1	2	1		
Dégradation involontaire câbles télécommunication	Acc.		5	12	8	8	4	1	1	1	1	1	1
	Sous-total		5	12	8	8	4	1	1	1	1	1	1
Infractions Loi police chemins de fer	Acc.		1	25	45	174	118	54	428	742	20	11	84
	Sous-total		1	25	45	174	118	54	428	742	20	11	84
Protection (pièce de l') uniforme policier	Acc.							2		2	3	2	2
	Sous-total							2		2	3	2	2
Moyens de communications électroniques	Acc.								5	12	36	42	17
	Sous-total								5	12	36	42	17
Autres	Acc.	116	18	26	28	14	7	15	16	23	11	6	5
	Tent.											1	
	Sous-total	116	18	26	28	14	7	15	16	23	11	7	5
	Total	212	91	116	156	246	164	110	479	814	96	85	130



STATISTIQUES POLICIERES DE CRIMINALITE

LIEU DE PERPETRATION: PROVINCE

Namur

***ANNEXE III: DETAIL
FIGURES CRIMINELLES / PHENOMENES***



Namur

FC Vol moyen de transport

		2000	2013	2014	2015	2016	2017	2018	2019	2020	2021	2022	2023
Vol de voiture	Acc.	1.005	451	418	422	291	378	346	330	219	174	264	231
	Tent.	371	76	89	88	69	58	44	45	34	24	24	24
	Total	1.376	527	507	510	360	436	390	375	253	198	288	255
Vol de moto	Acc.	80	74	68	47	42	29	42	30	29	24	26	20
	Tent.	3	1			2	2	1	3		1	3	3
	Total	83	75	68	47	44	31	43	33	29	25	29	23
Carjacking	Acc.	41	13	14	9	8	6	15	2	7	10	10	8
	Tent.	11	4	1	2	2	2		3	1	1	5	
	Total	52	17	15	11	10	8	15	5	8	11	15	8
Homejacking	Acc.	15	2	4	1	2		3	5	4	1	3	1
	Total	15	2	4	1	2		3	5	4	1	3	1
Vol dans les garages	Acc.	51	85	58	55	30	77	60	83	30	18	38	26
	Tent.	2			1			1		1		1	
	Total	53	85	58	56	30	77	61	83	31	18	39	26
Vol de vélomoteur	Acc.	377	106	134	129	112	107	71	54	47	57	62	68
	Tent.	16	3	8	3	8	10	6	4	2	5	7	2
	Total	393	109	142	132	120	117	77	58	49	62	69	70
Vol de vélo	Acc.	312	235	349	315	376	493	381	302	316	332	343	294
	Tent.	5	1		3	3	1	6	1	2	3	3	2
	Total	317	236	349	318	379	494	387	303	318	335	346	296



FC Cambriolage

		2000	2013	2014	2015	2016	2017	2018	2019	2020	2021	2022	2023
Cambriolage dans habitation	Acc.	2.474	2.559	2.672	2.439	1.972	1.908	1.845	1.816	1.088	938	1.102	1.067
	Tent.	1.141	1.042	1.064	1.006	876	873	894	911	613	562	637	583
	Total	3.615	3.601	3.736	3.445	2.848	2.781	2.739	2.727	1.701	1.500	1.739	1.650
Cambriolage ds entreprise ou commerce	Acc.	900	492	425	521	397	383	290	313	233	160	202	185
	Tent.	329	208	183	208	187	204	118	138	131	110	118	72
	Total	1.229	700	608	729	584	587	408	451	364	270	320	257
Cambriolage ds service public ou bâtiment administ	Acc.	397	213	200	174	184	205	132	127	101	69	98	63
	Tent.	110	62	82	51	74	92	44	44	58	47	44	44
	Total	507	275	282	225	258	297	176	171	159	116	142	107
Vol au blier	Acc.	8	4	6	5	8	11	8	5			2	
	Tent.	5	2	2		3	3		4	1	1	1	
	Total	13	6	8	5	11	14	8	9	1	1	3	
Cambriolage dans btiment (total)	Acc.	3.732	3.260	3.291	3.129	2.548	2.493	2.266	2.255	1.420	1.166	1.401	1.315
	Tent.	1.565	1.311	1.329	1.264	1.134	1.168	1.055	1.093	801	719	799	697
	Total	5.297	4.571	4.620	4.393	3.682	3.661	3.321	3.348	2.221	1.885	2.200	2.012

FC Vol autre

		2000	2013	2014	2015	2016	2017	2018	2019	2020	2021	2022	2023
Vol  main arme	Acc.	217	111	110	126	109	109	94	73	84	54	76	54
	Tent.	40	29	24	17	25	23	17	16	21	14	15	11
	Total	257	140	134	143	134	132	111	89	105	68	91	65
Vol avec violence sans arme	Acc.	470	405	420	422	418	318	338	287	302	306	306	304
	Tent.	88	84	74	73	93	59	48	63	73	64	74	93
	Total	558	489	494	495	511	377	386	350	375	370	380	397



FC Vol autre

		2000	2013	2014	2015	2016	2017	2018	2019	2020	2021	2022	2023
Vol dans ou sur un véhicule	Acc.	2.156	1.579	1.650	1.705	1.697	1.434	1.438	1.279	986	1.076	1.080	1.357
	Tent.	334	201	197	279	316	234	211	184	151	156	148	196
	Total	2.490	1.780	1.847	1.984	2.013	1.668	1.649	1.463	1.137	1.232	1.228	1.553
Sacjacking dans une voiture	Acc.		1		1	3		1		1			
	Tent.												
	Total		1		1	3		1		1			
Vol d'armes et explosifs	Acc.	176	142	139	146	106	135	98	112	68	63	64	72
	Tent.	3	1		2	1		2					
	Total	179	143	139	148	107	135	100	112	68	63	64	72
Steaming	Acc.				1	7	4	4	2			2	
	Tent.					3	1						
	Total				1	10	5	4	2			2	
Arrachage de sac à main	Acc.	39	27	33	16	16	13	15	4	9	8	8	10
	Tent.	9	4	6		1	1						
	Total	48	31	39	16	17	14	15	4	9	8	8	10
Vol à l'arraché	Acc.	113	70	70	72	67	98	86	78	97	104	111	88
	Tent.	9	4	7	10	9	11	3	11	6	6	11	11
	Total	122	74	77	82	76	109	89	89	103	110	122	99
Vol à la tire	Acc.	1.237	794	567	580	509	465	438	500	402	516	758	532
	Tent.	6	4	2	8	3	10	1		2	3	10	1
	Total	1.243	798	569	588	512	475	439	500	404	519	768	533
Vol à l'étalage	Acc.	734	607	580	629	694	585	713	646	537	667	746	713
	Tent.	38	10	23	4	20	21	22	16	10	13	7	12
	Total	772	617	603	633	714	606	735	662	547	680	753	725
Vol par ruse	Acc.	215	166	144	152	118	112	107	109	126	101	121	126
	Tent.	35	24	17	15	16	12	9	10	13	13	11	13
	Total	250	190	161	167	134	124	116	119	139	114	132	139



FC Vol autre

		2000	2013	2014	2015	2016	2017	2018	2019	2020	2021	2022	2023
Vol de métaux	Acc.	49	280	184	150	97	103	101	81	73	59	83	77
	Tent.	2	3	4	1	4	2	2	2				3
	Total	51	283	188	151	101	105	103	83	73	59	83	80
Vol sur les chantiers	Acc.	220	227	183	170	128	115	131	88	96	85	111	119
	Tent.	23	10	12	20	7	9	7	14	14	7	7	10
	Total	243	237	195	190	135	124	138	102	110	92	118	129
Home-invasion	Acc.			3	6	1	6	1	7	2	1	5	4
	Tent.		1	1		1	2			3			
	Total		1	4	6	2	8	1	7	5	1	5	4
Vol d'animaux	Acc.	84	58	63	39	35	40	36	34	46	23	42	31
	Tent.	4	1										
	Total	88	59	63	39	35	40	36	34	46	23	42	31
Vol de cargaison	Acc.		56	19	68	104	60	62	112	51	51	24	36
	Tent.		23	7	35	30	27	12	29	14	10	7	37
	Total		79	26	103	134	87	74	141	65	61	31	73



Criminalité ICT

		2000	2013	2014	2015	2016	2017	2018	2019	2020	2021	2022	2023
Fraude de cartes de paiements	Acc.	61	490	417	471	454	401	375	409	472	451	476	336
	Tent.	3	38	17	31	24	25	24	10	3	4	14	9
	Total	64	528	434	502	478	426	399	419	475	455	490	345
Phishing	Acc.		5	1	4	1	9	9	54	148	105	183	204
	Tent.		1	1	1		3		2	6	2	4	9
	Total		6	2	5	1	12	9	56	154	107	187	213
Ransomware	Acc.					4	7	6	9	6	5	6	3
	Tent.												
	Total					4	7	6	9	6	5	6	3
Shouldersurfing	Acc.		32	4	23	18	27	22	23	24	9	5	11
	Tent.		1		4		1					1	
	Total		33	4	27	18	28	22	23	24	9	6	11
Skimming	Acc.		6	19	11	16	11	3	7	5	3	4	10
	Tent.					1		1					
	Total		6	19	11	17	11	4	7	5	3	4	10



FC Autre

		2000	2013	2014	2015	2016	2017	2018	2019	2020	2021	2022	2023
Violence contre les métiers d'intérêt général	Acc.	27	85	88	75	71	66	74	76	88	75	92	80
	Tent.	3	1			1		1					
	Total	30	86	88	75	72	66	75	76	88	75	92	80
Viol collectif	Acc.	5	11	2	6	14	5	8	5	6	9	6	7
	Tent.		2				1	1	2			2	1
	Total	5	13	2	6	14	6	9	7	6	9	8	8
Graffiti	Acc.	29	92	98	72	84	84	106	113	78	59	95	99
	Tent.												
	Total	29	92	98	72	84	84	106	113	78	59	95	99
Dégradation de voiture	Acc.	889	1.959	1.783	1.672	1.572	1.464	1.395	1.401	1.077	1.157	1.219	1.126
	Tent.	11	3	2	1	2	2	2	4		1	1	
	Total	900	1.962	1.785	1.673	1.574	1.466	1.397	1.405	1.077	1.158	1.220	1.126
Rixe au couteau	Acc.	7	17	19	15	14	15	14	16	13	19	30	15
	Tent.	1	6	2	2	7	6	4	7	3	5	11	3
	Total	8	23	21	17	21	21	18	23	16	24	41	18

PH Violence intrafamiliale (VIF)

		2000	2013	2014	2015	2016	2017	2018	2019	2020	2021	2022	2023
VIF: physique, dans le couple	Acc.	313	847	856	901	888	926	948	1.060	1.037	1.027	1.073	1.112
	Tent.	3	2	2	2	3	7	9	3	4	2	5	3
	Total	316	849	858	903	891	933	957	1.063	1.041	1.029	1.078	1.115
VIF: physique, envers des descendants	Acc.	56	142	130	158	159	143	138	166	180	193	186	184
	Tent.		2	2			3	2	1	3	1	3	1
	Total	56	144	132	158	159	146	140	167	183	194	189	185



PH Violence intrafamiliale (VIF)

		2000	2013	2014	2015	2016	2017	2018	2019	2020	2021	2022	2023
VIF: physique, envers d'autres membres	Acc.	710	169	198	198	195	204	204	177	236	210	206	219
	Tent.	2	1		2		4	6	3	1	5	7	1
	Total	712	170	198	200	195	208	210	180	237	215	213	220
VIF: sexuelle, dans le couple	Acc.		4	5	3	8	9	10	12	10	14	14	12
	Tent.				1			2	1				1
	Total		4	5	4	8	9	12	13	10	14	14	13
VIF: sexuelle, envers des descendants	Acc.	46	40	40	42	59	39	32	41	50	49	22	5
	Tent.			1			1		1	1	1		
	Total	46	40	41	42	59	40	32	42	51	50	22	5
VIF: sexuelle, envers d'autres membres	Acc.	4	4	3	3	4	7	1	3	2	7	2	4
	Tent.						1				1		
	Total	4	4	3	3	4	8	1	3	2	8	2	4
VIF: psychique, dans le couple	Acc.	983	1.199	1.132	953	975	856	885	1.040	956	988	964	861
	Tent.	1							1				
	Total	984	1.199	1.132	953	975	856	885	1.041	956	988	964	861
VIF: psychique, envers des descendants	Acc.	6	11	9	22	38	33	49	62	90	78	87	83
	Total	6	11	9	22	38	33	49	62	90	78	87	83
VIF: psychique, envers d'autres membres	Acc.	3	29	36	41	55	55	67	75	82	79	60	77
	Total	3	29	36	41	55	55	67	75	82	79	60	77
VIF: économique, dans le couple	Acc.	15	64	56	97	60	79	75	97	72	69	92	65
	Tent.		1	1		1	1	2	2	1			3
	Total	15	65	57	97	61	80	77	99	73	69	92	68
VIF: économique, envers des descendants	Acc.	35	6	3	4	5	7	6	5	8	7	9	8
	Tent.	2				1		1					1
	Total	37	6	3	4	6	7	7	5	8	7	9	9



PH Violence intrafamiliale (VIF)

		2000	2013	2014	2015	2016	2017	2018	2019	2020	2021	2022	2023
VIF: économique, envers d'autres membres	Acc.	341	153	126	159	84	90	99	102	73	84	64	56
	Tent.	8	2	3		1	1				1	1	1
	Total	349	155	129	159	85	91	99	102	73	85	65	57

PH Hormones et dopage

		2000	2013	2014	2015	2016	2017	2018	2019	2020	2021	2022	2023
Dopage humain	Acc.	5	18	7	11	18	16	15	11	7	5	4	3
	Tent.								1				
	Total	5	18	7	11	18	16	15	12	7	5	4	3
Engraissement illégal	Acc.	1		3	2	1		2	1	1	11	2	2
	Total	1		3	2	1		2	1	1	11	2	2



PH Drogues

		2000	2013	2014	2015	2016	2017	2018	2019	2020	2021	2022	2023
Vente de cocaïne	Acc.		31	47	43	40	53	67	72	87	108	105	146
	Tent.												2
	Total		31	47	43	40	53	67	72	87	108	105	148
Import-export de cocaïne	Acc.		6	2	3	1	3				5	2	3
	Total		6	2	3	1	3				5	2	3
Production de drogues synthétiques	Acc.				3							1	
	Total				3							1	
Import-export de drogues synthétiques	Acc.		1	2				2		2		2	2
	Total		1	2				2		2		2	2
Vente de drogues synthétiques	Acc.		17	16	20	16	12	15	20	14	15	14	21
	Total		17	16	20	16	12	15	20	14	15	14	21
Production de cannabis (culture)	Acc.	1	38	33	27	37	38	20	36	30	43	26	29
	Total	1	38	33	27	37	38	20	36	30	43	26	29
Import-export de cannabis en grande quantité	Acc.		4	4		1				1		1	
	Total		4	4		1				1		1	
Vente de cannabis en grande quantité	Acc.		1	2	3	2	6	7	2	1	2	5	2
	Total		1	2	3	2	6	7	2	1	2	5	2
Import-export d'héroïne	Acc.		7	3		1	1		1	2	1	1	1
	Total		7	3		1	1		1	2	1	1	1
Vente-traffic d'héroïne	Acc.	1	25	23	45	38	23	35	25	32	22	20	20
	Total	1	25	23	45	38	23	35	25	32	22	20	20



PH Trafic d'armes

		2000	2013	2014	2015	2016	2017	2018	2019	2020	2021	2022	2023
Commerce et production d'arme à feu et mun.	Acc.	1	17	26	32	29	14	22	27	13	16	15	13
	Tent.				1						1		
	Total	1	17	26	33	29	14	22	27	13	17	15	13
Commerce et production d'arme non à feu	Acc.	1	5	6	3	3	9	2	1	2		1	1
	Tent.				1	1							
	Total	1	5	6	4	4	9	2	1	2		1	1

PH Traite des êtres humains

		2000	2013	2014	2015	2016	2017	2018	2019	2020	2021	2022	2023
TEH - exploitation économique	Acc.		12	11	7	7	8	9	3	3	2	5	2
	Tent.				1								
	Total		12	11	8	7	8	9	3	3	2	5	2
TEH - exploitation sexuelle	Acc.	15	17	11	11	15	21	23	10	10	13	9	19
	Tent.		1					1					1
	Total	15	18	11	11	15	21	24	10	10	13	9	20

PH Violence dans l'espace public

		2000	2013	2014	2015	2016	2017	2018	2019	2020	2021	2022	2023
Violence physique (transport public)	Acc.	70	87	89	70	95	74	73	62	46	47	62	63
	Tent.	5				2			3	4			
	Total	75	87	89	70	97	74	73	65	50	47	62	63
Violence physique (voie publique)	Acc.	1.048	1.144	1.251	1.181	1.127	1.149	1.184	1.143	1.065	1.118	1.245	1.177
	Tent.	26	19	18	24	32	24	40	45	24	29	29	27
	Total	1.074	1.163	1.269	1.205	1.159	1.173	1.224	1.188	1.089	1.147	1.274	1.204



PH Violence dans l'espace public

		2000	2013	2014	2015	2016	2017	2018	2019	2020	2021	2022	2023
Violence physique (autre endroit public)	Acc.	66	48	75	47	47	42	51	42	45	43	58	46
	Tent.	1		2		2	3	1	6	1	1		
	Total	67	48	77	47	49	45	52	48	46	44	58	46
Violence physique (endroit accessible au public)	Acc.	536	418	354	384	346	314	316	361	222	257	328	338
	Tent.	3	4	2	4	5	6	5	2	5	3	6	11
	Total	539	422	356	388	351	320	321	363	227	260	334	349
Violence sexuelle (transport public)	Acc.	8	18	9	12	7	13	18	18	10	18	24	19
	Tent.	1		1									1
	Total	9	18	10	12	7	13	18	18	10	18	24	20
Violence sexuelle (voie publique)	Acc.	59	85	76	82	59	80	66	78	75	81	86	90
	Tent.	1	6	3	3	3	3	5	5	2	5	2	4
	Total	60	91	79	85	62	83	71	83	77	86	88	94
Violence sexuelle (autre endroit public)	Acc.	14	10	16	10	6	11	13	14	13	13	15	6
	Tent.	1	1		1	3						1	
	Total	15	11	16	11	9	11	13	14	13	13	16	6
Violence sexuelle (endroit accessible au public)	Acc.	49	52	37	39	38	46	43	51	51	50	73	79
	Tent.	1	1			1		5		2	2	2	2
	Total	50	53	37	39	39	46	48	51	53	52	75	81
Violence psychique (transport public)	Acc.	77	70	88	78	46	72	69	49	37	51	43	63
	Tent.	4											
	Total	81	70	88	78	46	72	69	49	37	51	43	63
Violence psychique (voie publique)	Acc.	825	958	920	835	730	781	857	926	897	932	1.008	1.122
	Tent.	4		1		1			1			1	
	Total	829	958	921	835	731	781	857	927	897	932	1.009	1.122
Violence psychique (autre endroit public)	Acc.	82	79	71	67	69	69	73	70	112	69	77	86
	Tent.												
	Total	82	79	71	67	69	69	73	70	112	69	77	86



PH Violence dans l'espace public

		2000	2013	2014	2015	2016	2017	2018	2019	2020	2021	2022	2023
Violence psychique (endroit accessible au public)	Acc.	421	296	297	277	286	254	284	307	281	235	303	305
	Tent.	4	1	1					1		1	1	
	Total	425	297	298	277	286	254	284	308	281	236	304	305
Vol à main armée (transport public)	Acc.	17	2	1	1	4	1	1	2	2		2	4
	Tent.		1	2		1				2	1		
	Total	17	3	3	1	5	1	1	2	4	1	2	4
Vol à main armée (voie publique)	Acc.	74	42	37	45	27	30	34	31	40	14	27	21
	Tent.	15	13	6	4	11	7	4	4	9	9	2	5
	Total	89	55	43	49	38	37	38	35	49	23	29	26
Vol à main armée (autre endroit public)	Acc.	8	3	2	1	2	2	4	2	2	4	5	1
	Tent.	3		1									
	Total	11	3	3	1	2	2	4	2	2	4	5	1
Vol à main armée (endroit accessible au public)	Acc.	77	25	35	50	48	56	36	17	27	21	28	14
	Tent.	15	8	7	6	8	8	6	6	5	2	10	1
	Total	92	33	42	56	56	64	42	23	32	23	38	15
Vol avec violence sans arme (transport public)	Acc.	58	26	31	20	18	16	10	17	13	14	15	14
	Tent.	8	4	10	4	7	3	2	1	4	1	1	8
	Total	66	30	41	24	25	19	12	18	17	15	16	22
Vol avec violence sans arme (voie publique)	Acc.	231	209	220	244	254	169	189	147	151	174	165	171
	Tent.	46	31	22	27	38	25	17	30	16	20	20	25
	Total	277	240	242	271	292	194	206	177	167	194	185	196
Vol avec violence sans arme (autre endroit public)	Acc.	19	7	14	16	15	7	10	12	7	4	5	3
	Tent.	4	2	2	2	4	2	1		1	1	3	
	Total	23	9	16	18	19	9	11	12	8	5	8	3



PH Violence dans l'espace public

		2000	2013	2014	2015	2016	2017	2018	2019	2020	2021	2022	2023
Vol avec violence sans arme (endr. acces. au pub.)	Acc.	74	88	69	65	54	55	50	43	52	51	42	51
	Tent.	14	7	6	7	15	11	6	6	4	5	7	16
Total		88	95	75	72	69	66	56	49	56	56	49	67

PH Autre

		2000	2013	2014	2015	2016	2017	2018	2019	2020	2021	2022	2023
Faux policiers	Acc.	2	29	21	16	13	7	11	3	4	8	8	5
	Tent.	1	13	7	5		3	3			1		
Total		3	42	28	21	13	10	14	3	4	9	8	5

		2000	2013	2014	2015	2016	2017	2018	2019	2020	2021	2022	2023
Terrorisme, extrémisme et radicalisme	Acc.			5	16	8	8	7	5	12	7	11	7
	Tent.			1				1	1			1	1
Total				6	16	8	8	8	6	12	7	12	8

		2000	2013	2014	2015	2016	2017	2018	2019	2020	2021	2022	2023
Cyberharcèlement	Acc.	106	205	315	305	295	290	324	310	398	406	415	470
Total		106	205	315	305	295	290	324	310	398	406	415	470

		2000	2013	2014	2015	2016	2017	2018	2019	2020	2021	2022	2023
Fraude à l'identité	Acc.	100	238	248	267	282	292	291	304	335	317	349	306
	Tent.	3	8	16	13	8	12	6	7	11	13	4	4
Total		103	246	264	280	290	304	297	311	346	330	353	310

STATISTIQUES POLICIERES DE CRIMINALITE

LIEU DE PERPETRATION: PROVINCE

Namur

***ANNEXE IV: FAITS ENREGISTRES
NON CRIMINELS***



Namur

Faits non criminels

Maladies / Décès / Disparition

	2000	2013	2014	2015	2016	2017	2018	2019	2020	2021	2022	2023
Suicide	262	257	254	245	268	237	273	295	282	285	290	280
Personne malade	143	191	213	189	194	219	218	205	206	201	173	194
Décès suspect	20	51	43	45	40	49	42	33	57	53	52	38
Décès naturel	100	93	95	98	86	109	91	104	107	112	107	108
Disparition (personne disparue)	447	372	328	326	322	346	358	344	256	275	281	275
Accident (sauf roulage)	51	57	55	65	50	54	49	60	72	88	68	57
Cadavre non identifié		6	2	3	4	5	4	3	1	4	3	3
Sécurité des travailleurs (accident du travail)												25
Personne amnésique				2				1	1			
Non spécifié					1		2		1	3		1
Autres	36	17	17	9	5	4	1	1	4	3	1	1
Total	1.059	1.044	1.007	982	970	1.023	1.038	1.046	987	1.024	975	982

Appels

	2000	2013	2014	2015	2016	2017	2018	2019	2020	2021	2022	2023
Alarme	45	5	5	16	9	1	5	2	4	1	5	2
Appels	154	20	28	21	24	20	27	25	55	31	29	44
Total	199	25	33	37	33	21	32	27	59	32	34	46

Problèmes sociaux

	2000	2013	2014	2015	2016	2017	2018	2019	2020	2021	2022	2023
Différends familiaux	1.072	403	423	331	266	250	252	283	419	442	536	541
Différend (pas de coups)	625	424	435	306	185	179	180	186	236	242	286	281
Affaire civile	394	151	138	85	48	59	60	52	43	49	61	68
Protection de la jeunesse	866	710	708	678	806	756	749	649	470	623	980	782
Non spécifié							1		5		3	2
Autres	304	60	83	74	40	45	58	76	82	79	88	85
Total	3.261	1.748	1.787	1.474	1.345	1.289	1.300	1.246	1.255	1.435	1.954	1.759



Catastrophes

	2000	2013	2014	2015	2016	2017	2018	2019	2020	2021	2022	2023
Fuite de gaz		3	1	1	5	2		3	1	1		2
Eboulement	2				1			1		1		
Affaissement	1					1						
Inondation										1		
Dégâts tempête	7	8	1	2	1	1		1	2	1		1
Problèmes causés par l'eau	1		1	1				1				
Dégâts eau			2				1		1	1		
Non spécifié							1					
Autres	6	2		1				1	1			1
Total	17	13	5	5	7	4	2	7	5	5		4

Ordre public

	2000	2013	2014	2015	2016	2017	2018	2019	2020	2021	2022	2023
Manifestation				1		1				1		
Troubles	34	61	70	86	144	148	203	165	180	170	193	202
Non spécifié									1	1		
Autres	21	5	1	5	9	4	7	4	11	11	14	8
Total	55	66	71	92	153	153	210	169	192	183	207	210

Agissements suspects

	2000	2013	2014	2015	2016	2017	2018	2019	2020	2021	2022	2023
	596	288	278	228	176	171	179	164	172	170	161	183
Total	596	288	278	228	176	171	179	164	172	170	161	183

Objets trouvés

	2000	2013	2014	2015	2016	2017	2018	2019	2020	2021	2022	2023
	36	31	19	32	35	40	28	25	45	36	88	33
Total	36	31	19	32	35	40	28	25	45	36	88	33

Objets perdus

	2000	2013	2014	2015	2016	2017	2018	2019	2020	2021	2022	2023
	1.935	8.877	8.712	8.522	8.803	9.170	9.476	9.321	7.996	8.828	9.165	9.201
Total	1.935	8.877	8.712	8.522	8.803	9.170	9.476	9.321	7.996	8.828	9.165	9.201



Autres non-infractions

	2000	2013	2014	2015	2016	2017	2018	2019	2020	2021	2022	2023
Ordonnance de capture	1	8	13	12	8	16	15	9	8	12	10	8
Réhabilitation	2	1								1		
Non-respect des conditions	27	8	28	35	47	92	107	150	109	129	123	125
Procès-verbal d'information	875	503	521	303	240	215	227	232	278	238	228	261
Notification	1	371	309	314	355	387	376	515	356	440	509	607
Dégradation involontaire câbles (non-télécom)		13	19	9	3	2	3	1		1		2
Comportement lié à une radicalisation violente					1	3	3		3	2	1	1
Demande signalement surveillance électronique						2	1		6	1	123	233
Fonction de contrôle armes	10	10	10	14	13	16	10	21	74	291	361	402
Non spécifié					1	2		3	2	2	3	2
Autres non infractions	300											
Total	1.216	914	900	687	668	735	742	931	836	1.117	1.358	1.641