

STATISTIQUES POLICIERES DE CRIMINALITE

LIEU DE PERPETRATION: PROVINCE

Liège

2000 - 2023

Police fédérale - DGRIDRIIBIPOL

STATISTIQUES POLICIERES DE CRIMINALITE

LIEU DE PERPETRATION: PROVINCE

Liège

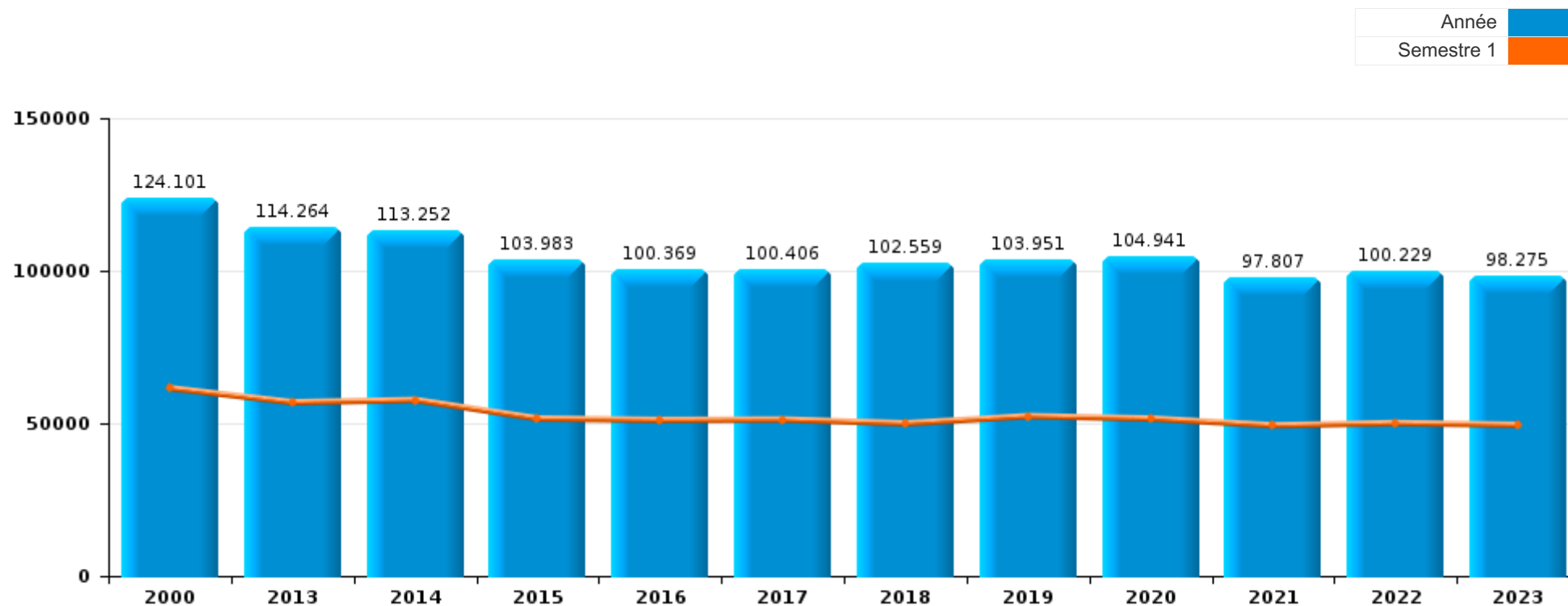
PARTIE I : INFRACTIONS JUDICIAIRES

CRIMINALITE ENREGISTREE COMMISE AU NIVEAU DE LA PROVINCE



Liège

	2000	2013	2014	2015	2016	2017	2018	2019	2020	2021	2022	2023
Nombre total des délits	124.101	114.264	113.252	103.983	100.369	100.406	102.559	103.951	104.941	97.807	100.229	98.275





Liège

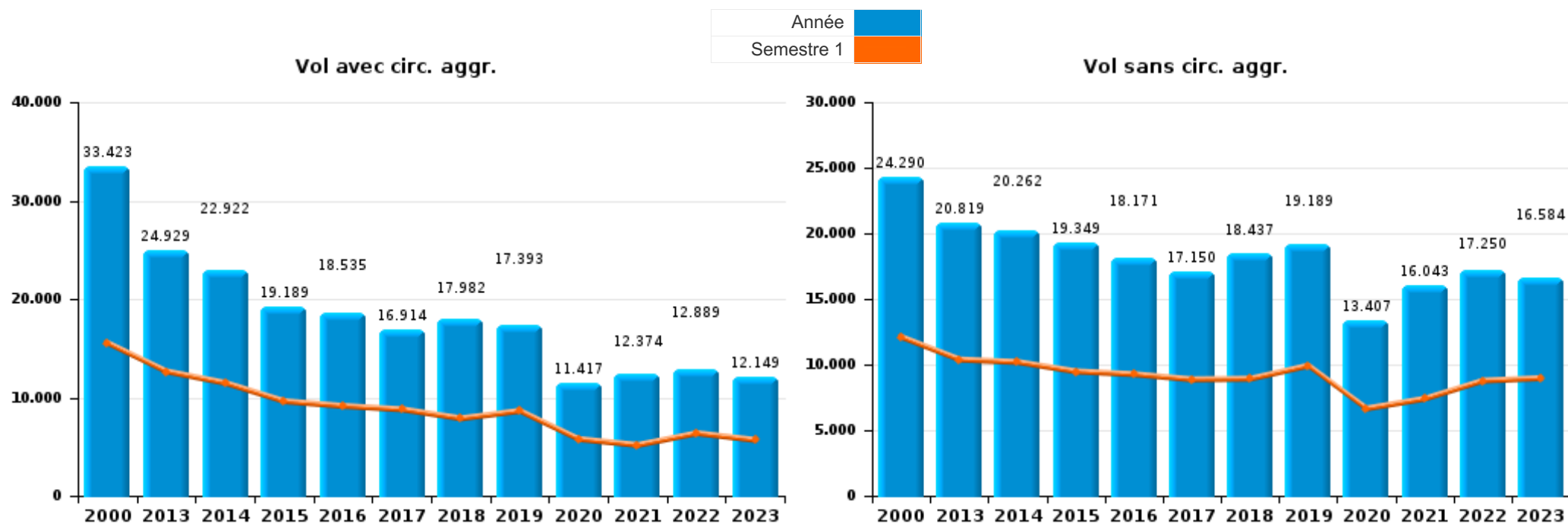
	2000	2013	2014	2015	2016	2017	2018	2019	2020	2021	2022	2023
Vol et extorsion	65.556	46.331	43.759	39.088	37.222	34.670	36.946	37.107	25.258	28.871	30.682	29.164
Infr. contre l'intégrité physique	8.221	10.274	10.519	10.000	10.098	10.375	10.701	10.570	8.987	9.712	10.652	10.689
Dégradation de la propriété	11.674	11.762	11.875	10.099	9.187	9.092	8.976	8.970	8.149	7.969	7.902	7.638
Infr. contre autres valeurs morales et sentiments	2.124	5.455	5.631	5.406	5.224	5.388	5.668	5.749	5.438	6.033	6.233	6.416
Fraude	6.180	4.580	4.255	4.318	4.131	4.345	4.736	5.002	5.140	5.878	7.216	6.895
Infr. contre la sécurité publique	6.440	4.868	5.024	4.850	4.339	4.356	4.732	4.593	4.347	4.611	4.634	4.919
Registre de population	1.763	5.600	5.891	5.424	5.174	5.216	4.854	4.637	4.134	4.022	4.544	4.207
Drogues	4.994	3.769	3.901	3.696	4.359	4.857	4.977	5.012	5.092	4.253	4.734	4.873
Législation sur les étrangers	875	3.828	4.371	3.984	3.895	4.702	4.488	4.602	3.952	4.182	4.180	4.247
Criminalité informatique		1.557	1.550	1.651	1.649	1.784	1.871	2.673	2.710	3.516	5.176	5.390
Armes et explosifs	1.039	2.322	2.134	2.322	2.227	2.320	2.481	2.557	2.451	2.100	2.014	1.993
Santé publique	103	94	70	58	77	354	111	94	17.436	4.933	220	108
Ivresse et alcool	989	2.272	2.349	2.288	2.156	1.997	1.878	1.989	1.464	1.485	1.801	1.681
Infr. contre la foi publique	2.985	1.917	1.783	1.883	1.697	1.674	1.310	1.417	1.440	1.385	1.412	1.380
Infr. contre les moeurs	1.305	1.260	1.193	1.242	1.384	1.381	1.529	1.565	1.669	1.764	1.667	1.572
Environnement	2.053	1.522	1.383	1.274	1.334	1.116	964	1.119	1.045	1.218	1.250	1.240
Infr. contre la famille	2.333	1.557	1.546	1.162	1.137	1.143	1.218	1.077	992	1.009	953	929
Infr. contre l'autorité publique	920	1.270	1.304	1.172	1.069	1.088	1.105	1.099	1.106	1.023	908	788
Infr. relative au statut juridique de l'enfant	660	1.055	1.193	1.138	972	889	946	801	780	820	772	752
Protection de la jeunesse	475	684	621	680	716	768	770	820	824	986	1.134	1.194
Code pénal social	31	625	726	567	587	748	636	644	604	523	603	628
Protection de la personne	484	337	423	405	371	487	385	397	392	424	463	486
Autres lois spéciales	325	137	158	240	378	357	381	366	650	139	178	234
Protection des revenus publics	37	93	147	124	140	206	197	314	235	226	225	241
Infr. contre la liberté individuelle	132	142	145	165	182	204	174	179	165	170	168	159
Contravention Code pénal	1.612	62	44	25	20	10	9	7	9	10	8	8
Travail	184	210	224	198	124	144	105	107	116	88	102	44
Carte d'identité	306	286	155	139	68	89	61	101	91	71	56	46
Législation économique	24	79	80	59	62	275	133	134	87	101	98	123
Pratiques commerciales	172	115	115	79	85	107	34	51	44	81	63	38
Législation sur les élections	27	6	438				7	1				
Traite des êtres humains		49	52	55	44	43	41	36	35	42	37	41
Hormones et dopage	7	30	22	50	116	91	30	33	16	15	3	1
Exercice illégal de l'autorité publique	44	16	34	29	27	29	25	20	28	21	25	18
Loi du football	1	8	15	28	25	16	12	50	5	53	47	55
Marchand de sommeil		35	57	18	25	30	28	25	10	16	21	9
Infr. contre la Sécurité de l'Etat	1	13	31	42	35	28	25	7	17	19	18	15
Sécurité privée	22	31	18	9	16	13	8	11	3	3	10	13
Code pénal militaire et milice	3	5	9	9	3	3	3	8	7	8	7	14
Autres infractions Code pénal		8	6	6	13	11	3	6	4	6	4	8
Provocation crime ou délits									8	19	9	19
Exploitation de la mendicité			1	1	1		1	1	1	2		
Sous-total	124.101	114.264	113.252	103.983	100.369	100.406	102.559	103.951	104.941	97.807	100.229	98.275
Contravention règlement policier local	185	5.709	6.719	6.033	6.364	11.495	11.248	10.900	7.276	8.788	9.019	8.127
Sous-total	185	5.709	6.719	6.033	6.364	11.495	11.248	10.900	7.276	8.788	9.019	8.127
Total	124.286	119.973	119.971	110.016	106.733	111.901	113.807	114.851	112.217	106.595	109.248	106.402



I.1. Catégorie des infractions : Vol et extorsion (top 5 des infractions au niveau national 2023)

Liège

	2000	2013	2014	2015	2016	2017	2018	2019	2020	2021	2022	2023
Vol sans circ. aggr.	24.290	20.819	20.262	19.349	18.171	17.150	18.437	19.189	13.407	16.043	17.250	16.584
Vol avec circ. aggr.	33.423	24.929	22.922	19.189	18.535	16.914	17.982	17.393	11.417	12.374	12.889	12.149
Vol non spécifié	7.533	184	178	130	156	161	163	171	138	155	230	120
Extorsion	283	398	388	420	357	443	362	354	295	299	311	309
Autres	27	1	9		3	2	2		1		2	2
Total	65.556	46.331	43.759	39.088	37.222	34.670	36.946	37.107	25.258	28.871	30.682	29.164

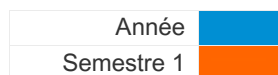




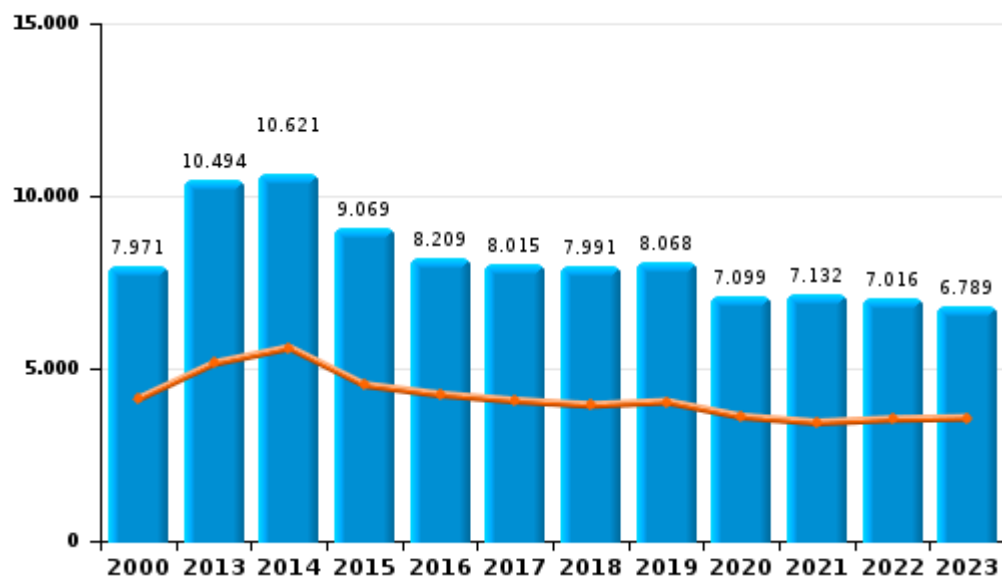
I.2. Catégorie des infractions : Dégradation de la propriété (top 5 des infractions au niveau national 2023)

Liège

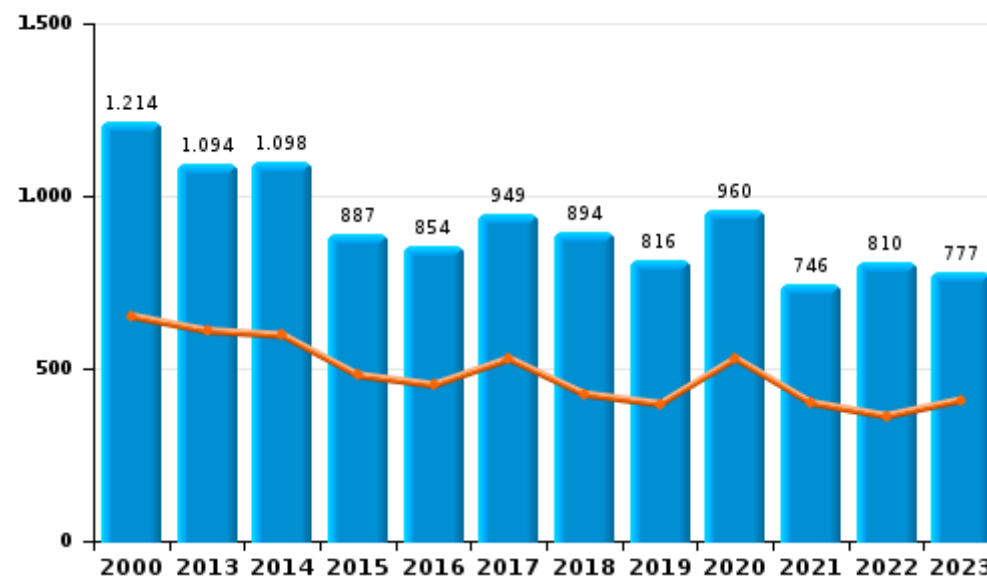
	2000	2013	2014	2015	2016	2017	2018	2019	2020	2021	2022	2023
Vandalisme	7.971	10.494	10.621	9.069	8.209	8.015	7.991	8.068	7.099	7.132	7.016	6.789
Incendie volontaire	565	611	648	509	501	581	534	485	578	411	443	450
Incendie involontaire	649	483	450	378	353	368	360	331	382	335	367	327
Destruction, dénaturation, dégradation	2.480	165	148	141	115	123	87	82	89	89	73	66
Destruction par explosion volontaire	9	9	8	2	9	5	4	4	1	2	3	6
Total	11.674	11.762	11.875	10.099	9.187	9.092	8.976	8.970	8.149	7.969	7.902	7.638



Vandalisme



Incendie

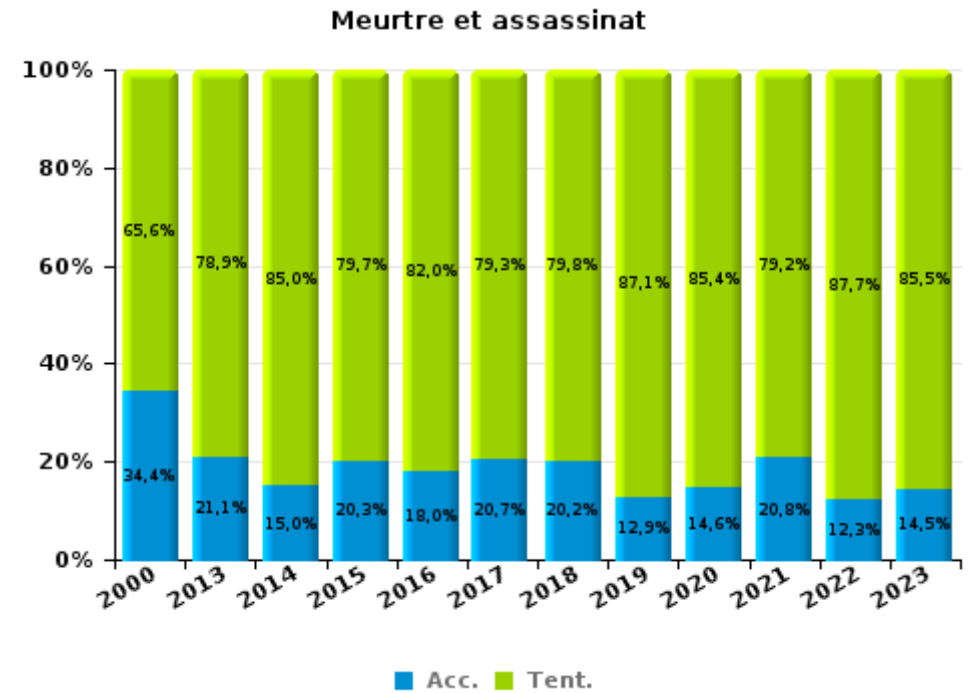
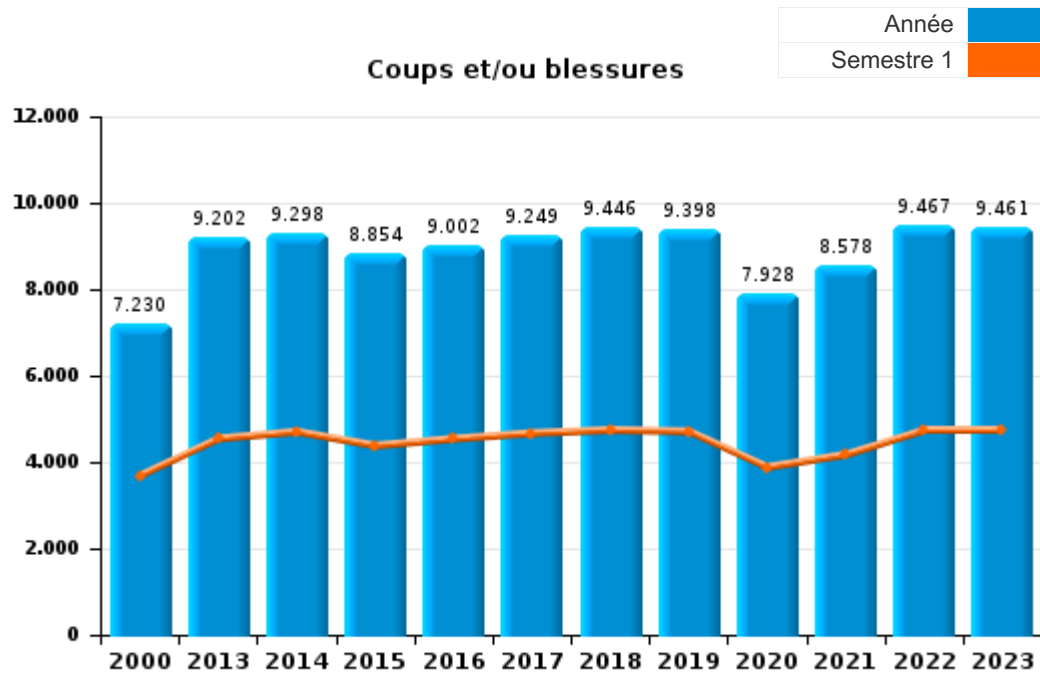




I.3. Catégorie des infractions : Infr. contre l'intégrité physique (top 5 des infractions au niveau national 2023)

Liège

	2000	2013	2014	2015	2016	2017	2018	2019	2020	2021	2022	2023
Coups et/ou blessures	7.230	9.202	9.298	8.854	9.002	9.249	9.446	9.398	7.928	8.578	9.467	9.461
Autres	895	958	1.088	1.003	946	981	1.082	1.017	895	975	998	1.049
Meurtre et assassinat	96	114	133	143	150	145	173	155	164	159	187	179
Total	8.221	10.274	10.519	10.000	10.098	10.375	10.701	10.570	8.987	9.712	10.652	10.689

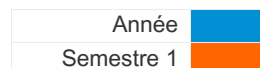




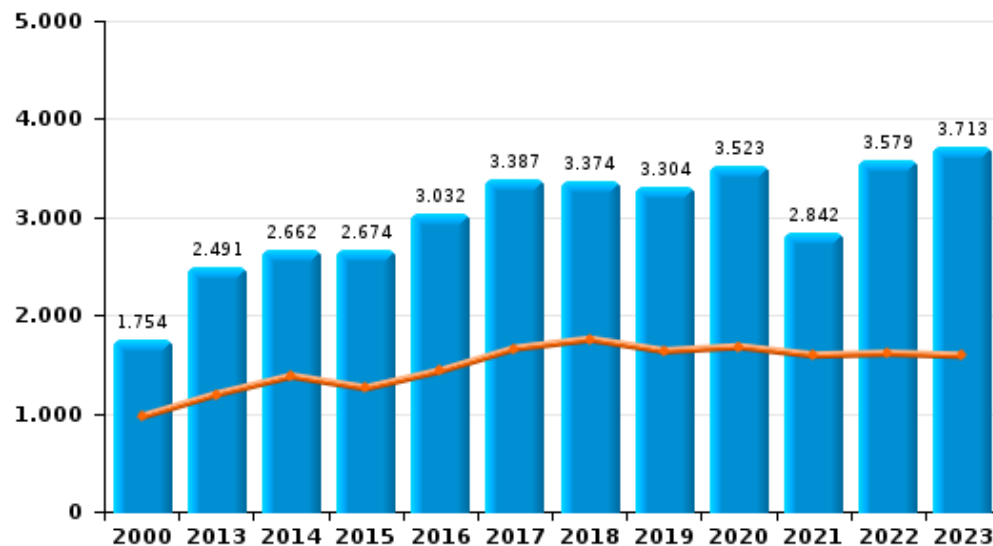
I.4. Catégorie des infractions : Drogues (top 5 des infractions au niveau national 2023)

Liège

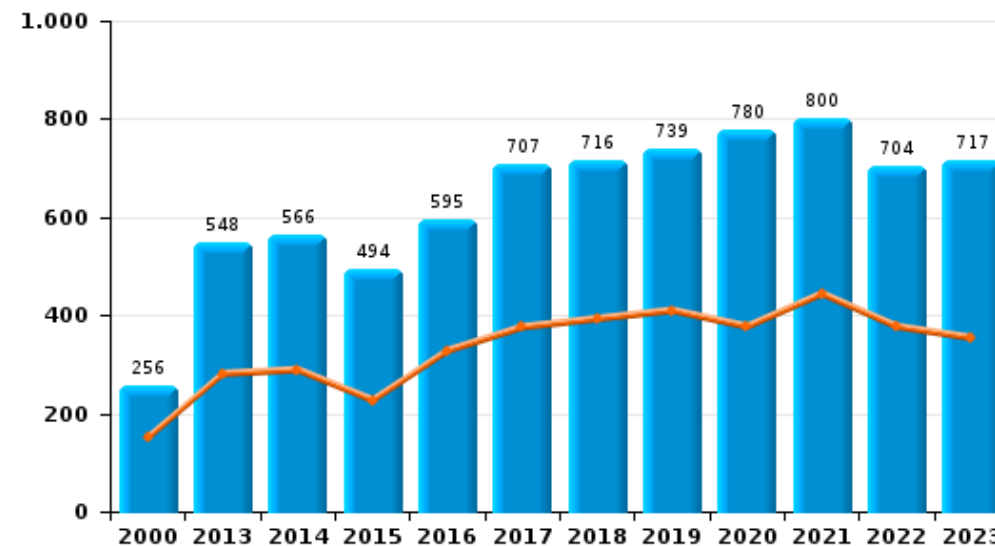
	2000	2013	2014	2015	2016	2017	2018	2019	2020	2021	2022	2023
Détention	1.754	2.491	2.662	2.674	3.032	3.387	3.374	3.304	3.523	2.842	3.579	3.713
Commerce	256	548	566	494	595	707	716	739	780	800	704	717
Importation et exportation	1.427	377	316	222	396	349	506	571	355	162	78	94
Usage	1.373	140	126	75	99	139	108	105	140	180	99	150
Fabrication	17	131	149	163	183	206	194	208	195	182	184	112
Autres	167	82	82	68	54	69	79	85	99	87	90	87
Total	4.994	3.769	3.901	3.696	4.359	4.857	4.977	5.012	5.092	4.253	4.734	4.873



Détention



Commerce





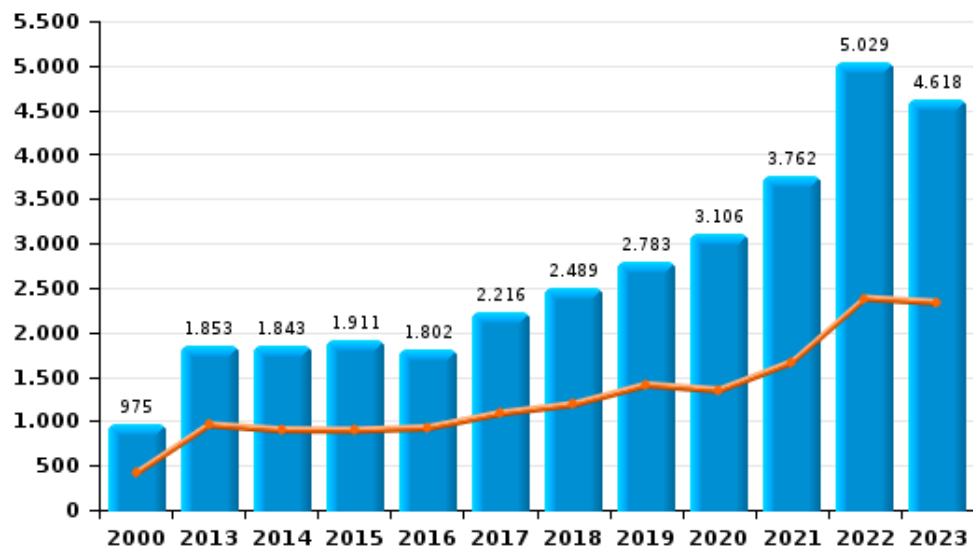
1.5. Catégorie des infractions : Fraude (top 5 des infractions au niveau national 2023)

Liège

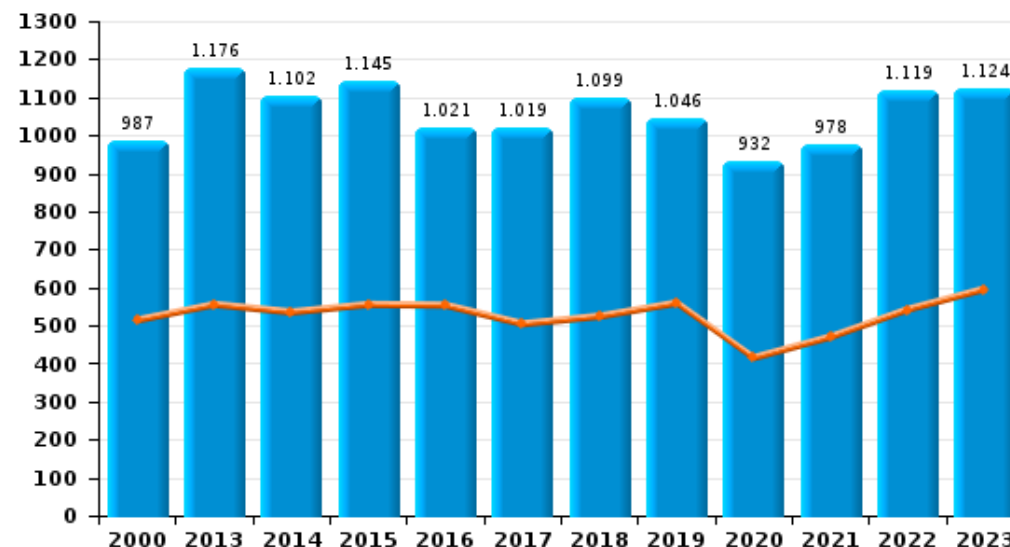
	2000	2013	2014	2015	2016	2017	2018	2019	2020	2021	2022	2023
Escroquerie	975	1.853	1.843	1.911	1.802	2.216	2.489	2.783	3.106	3.762	5.029	4.618
Abus de confiance et infr. apparentées	987	1.176	1.102	1.145	1.021	1.019	1.099	1.046	932	978	1.119	1.124
Détournement et destruction frauduleuse	2.548	444	436	458	452	330	413	428	376	397	389	314
Recel	520	501	418	410	422	337	321	377	384	372	386	353
Fraudes: Autres	394	222	190	192	217	223	193	188	251	279	200	340
Grivèlerie	737	299	186	141	150	157	161	102	59	68	82	128
Infr. liées à l'insolvabilité	19	85	80	61	67	63	60	78	32	22	11	18
Total	6.180	4.580	4.255	4.318	4.131	4.345	4.736	5.002	5.140	5.878	7.216	6.895



Escroquerie



Abus de confiance et infr. apparentées



STATISTIQUES POLICIERES DE CRIMINALITE

LIEU DE PERPETRATION: PROVINCE

Liège

PARTIE II : FIGURES CRIMINELLES / PHENOMENES



Liège

FC Vol moyen de transport

	2000	2013	2014	2015	2016	2017	2018	2019	2020	2021	2022	2023
Vol de voiture	8.148	1.872	1.554	1.358	1.172	1.176	1.168	969	677	828	958	895
Vol de moto	311	232	189	178	131	107	112	131	98	86	93	109
Carjacking	259	77	64	64	63	62	45	54	38	65	52	55
Homejacking	21	14	24	17	18	13	14	4	6	13	10	13
Vol dans les garages	156	414	203	172	171	218	246	150	71	97	105	124
Vol de vélomoteur	1.303	403	424	352	316	246	240	243	240	218	328	347
Vol de vélo	743	654	704	811	873	838	975	830	846	1.000	1.154	866

FC Cambriolage

	2000	2013	2014	2015	2016	2017	2018	2019	2020	2021	2022	2023
Cambriolage dans habitation	11.863	12.329	10.355	8.506	7.245	6.952	7.990	6.825	4.735	4.960	5.218	4.952
Cambriolage ds entreprise ou commerce	3.853	2.128	2.202	2.111	1.930	1.561	1.450	1.298	943	847	931	993
Cambriolage ds service public ou bâtiment administ	1.348	630	820	643	636	548	649	448	411	301	345	328
Vol au bélier	38	31	33	32	26	9	18	34	7		2	11
Cambriolage dans bâtiment (total)	16.942	15.063	13.353	11.244	9.798	9.050	10.079	8.559	6.081	6.099	6.485	6.265



FC Vol autre

	2000	2013	2014	2015	2016	2017	2018	2019	2020	2021	2022	2023
Vol à main armée	1.321	622	605	717	655	585	505	520	346	386	326	380
Vol avec violence sans arme	2.758	2.522	2.476	2.418	2.286	1.953	1.978	2.098	1.314	1.557	1.623	1.675
Vol dans ou sur un véhicule	14.016	7.977	8.428	6.864	7.637	6.782	7.107	8.269	4.784	6.168	6.426	5.565
Sacjacking dans une voiture		11	6	18	2	6	3	3	3	2	2	2
Vol d'armes et explosifs	339	327	265	243	211	217	238	261	140	148	147	141
Steaming		2	3		1	1		1	3	1	3	2
Arrachage de sac à main	573	263	231	111	100	93	96	82	41	45	42	42
Vol à l'arraché	905	1.116	981	1.086	877	827	847	690	368	502	503	541
Vol à la tire	5.200	3.043	2.634	2.495	2.561	2.540	2.650	3.260	1.881	2.823	2.861	3.048
Vol à l'étalage	2.062	2.071	1.985	2.051	2.150	2.084	2.296	2.108	1.487	1.644	1.615	1.779
Vol par ruse	1.316	944	750	655	537	535	583	408	372	487	593	611
Vol de métaux	158	593	450	481	279	267	354	253	189	170	292	224
Vol sur les chantiers	578	457	324	292	259	277	297	287	287	269	309	244
Home-invasion		10	23	22	38	37	33	22	13	23	27	28
Vol d'animaux	102	91	98	91	82	78	75	78	56	57	55	50
Vol de cargaison	3	33	28	48	39	125	75	165	134	54	45	53

Criminalité ICT

	2000	2013	2014	2015	2016	2017	2018	2019	2020	2021	2022	2023
Fraude de cartes de paiements	206	762	745	788	686	819	837	1.090	1.080	1.352	1.755	1.638
Phishing		9	21	8	21	44	45	86	125	180	552	646
Ransomware					3	28	12	15	8	14	7	28
Shouldersurfing		41	5	25	30	82	75	104	60	32	47	80
Skimming		20	20	18	19	20	9	10	12	25	44	15



FC Autre

	2000	2013	2014	2015	2016	2017	2018	2019	2020	2021	2022	2023
Violence contre les métiers d'intérêt général	85	196	206	204	181	216	209	210	174	164	217	184
Viol collectif	32	29	30	30	24	29	23	26	11	30	21	11
Graffiti	57	519	678	562	443	298	252	350	434	278	246	248
Dégradation de voiture	1.706	5.225	5.228	4.283	3.889	3.953	3.883	3.978	3.245	3.474	3.376	3.430
Rixe au couteau	57	105	87	95	76	81	82	65	44	53	89	81

PH Violence intrafamiliale (VIF)

	2000	2013	2014	2015	2016	2017	2018	2019	2020	2021	2022	2023
VIF: physique, dans le couple	777	2.736	2.606	2.609	2.654	2.780	2.898	2.820	2.710	2.851	2.980	3.049
VIF: physique, envers des descendants	167	315	378	364	375	428	430	433	399	435	417	475
VIF: physique, envers d'autres membres	1.438	421	464	398	437	437	485	453	431	452	491	514

VIF: sexuelle, dans le couple	4	5	6	3	7	3	5	10	12	12	12	18
VIF: sexuelle, envers des descendants	85	92	87	67	76	78	79	86	105	78	35	3
VIF: sexuelle, envers d'autres membres	13	1	1	4	3	3	1	2	8	6	3	2

VIF: psychique, dans le couple	2.427	2.356	2.476	2.161	1.985	2.059	2.216	1.941	1.877	2.030	1.998	1.967
VIF: psychique, envers des descendants	19	11	13	17	15	21	36	25	38	50	30	70
VIF: psychique, envers d'autres membres	40	47	41	38	33	44	43	54	60	70	69	84

VIF: économique, dans le couple	50	64	84	87	63	82	99	91	79	108	140	110
VIF: économique, envers des descendants	116	1	9	4	4	8	8	6	10	15	10	8
VIF: économique, envers d'autres membres	1.143	370	334	257	267	207	183	155	114	116	118	103

PH Hormones et dopage

	2000	2013	2014	2015	2016	2017	2018	2019	2020	2021	2022	2023
Dopage humain	48	33	29	57	128	134	93	93	52	49	5	9
Engraissement illégal	5	3	2	1	2		4	4	2	1	2	



PH Drogues

	2000	2013	2014	2015	2016	2017	2018	2019	2020	2021	2022	2023
Vente de cocaïne	30	90	72	85	127	149	164	177	166	199	206	249
Import-export de cocaïne	2	47	38	15	28	36	29	18	20	7	3	8
Production de drogues synthétiques		1	3	2	3	3	2	3	1	3	1	2
Import-export de drogues synthétiques		23	17	23	53	108	273	320	86	24	12	11
Vente de drogues synthétiques	2	24	44	48	49	47	32	41	33	17	28	34
Production de cannabis (culture)	3	71	77	98	88	101	89	82	97	73	72	44
Import-export de cannabis en grande quantité		12	4	6	16	7	5	11	15	14	5	10
Vente de cannabis en grande quantité		2	3	4	3	8	10	6	4	7	8	15
Import-export d'héroïne	8	55	33	21	23	21	16	4	11	4		2
Vente-traffic d'héroïne	33	93	77	80	72	101	76	64	66	73	67	63

PH Trafic d'armes

	2000	2013	2014	2015	2016	2017	2018	2019	2020	2021	2022	2023
Commerce et production d'arme à feu et mun.	6	31	16	50	28	38	26	39	23	20	23	27
Commerce et production d'arme non à feu	1	6	11	8	19	13	12	7	6	1	5	2

PH Traite des êtres humains

	2000	2013	2014	2015	2016	2017	2018	2019	2020	2021	2022	2023
TEH - exploitation économique	4	30	36	39	26	27	24	25	21	23	18	19
TEH - exploitation sexuelle	86	52	45	33	36	37	43	37	61	61	54	67



PH Violence dans l'espace public

	2000	2013	2014	2015	2016	2017	2018	2019	2020	2021	2022	2023
Violence physique (transport public)	142	154	124	140	109	130	118	151	105	131	119	121
Violence physique (voie publique)	2.487	3.603	3.758	3.493	3.577	3.609	3.758	3.777	2.841	3.158	3.572	3.522
Violence physique (autre endroit public)	164	130	122	99	111	114	93	107	112	87	102	102
Violence physique (endroit accessible au public)	1.223	1.181	1.158	1.078	1.102	1.106	1.099	1.093	628	716	1.023	1.021
Violence sexuelle (transport public)	16	26	26	21	34	31	39	37	23	49	47	58
Violence sexuelle (voie publique)	212	268	235	223	217	204	227	238	247	213	248	218
Violence sexuelle (autre endroit public)	36	24	34	21	26	33	23	26	26	25	22	23
Violence sexuelle (endroit accessible au public)	95	99	104	105	172	104	138	109	102	114	149	156
Violence psychique (transport public)	146	144	146	129	102	125	113	108	102	102	99	121
Violence psychique (voie publique)	2.086	2.777	2.919	2.737	2.380	2.481	2.665	2.655	2.580	2.623	2.832	2.889
Violence psychique (autre endroit public)	223	227	264	217	212	205	167	174	154	150	166	156
Violence psychique (endroit accessible au public)	1.067	945	882	939	882	798	854	884	651	684	786	837
Vol à main armée (transport public)	25	11	9	18	9	11	2	5	7	6	5	7
Vol à main armée (voie publique)	572	259	241	302	240	230	157	195	127	150	139	205
Vol à main armée (autre endroit public)	16	5	11	8	7	13	4	10	2	5	4	5
Vol à main armée (endroit accessible au public)	484	194	177	275	262	212	223	197	112	130	73	68
Vol avec violence sans arme (transport public)	93	72	110	96	71	59	52	64	39	45	41	52
Vol avec violence sans arme (voie publique)	1.763	1.741	1.625	1.645	1.486	1.291	1.243	1.419	779	993	986	1.022
Vol avec violence sans arme (autre endroit public)	33	44	35	39	36	33	29	40	32	21	17	15
Vol avec violence sans arme (endr. acces. au pub.)	409	295	316	313	366	275	281	258	161	194	233	265

PH Autre

	2000	2013	2014	2015	2016	2017	2018	2019	2020	2021	2022	2023
Faux policiers	15	188	108	22	30	16	17	38	22	17	17	7
Terrorisme, extrémisme et radicalisme		19	41	64	85	49	45	23	27	24	25	46
Cyberharcèlement	310	773	1.018	1.053	980	1.014	1.103	1.074	1.040	1.250	1.153	1.094
Fraude à l'identité	573	785	729	793	763	833	620	660	726	732	832	813

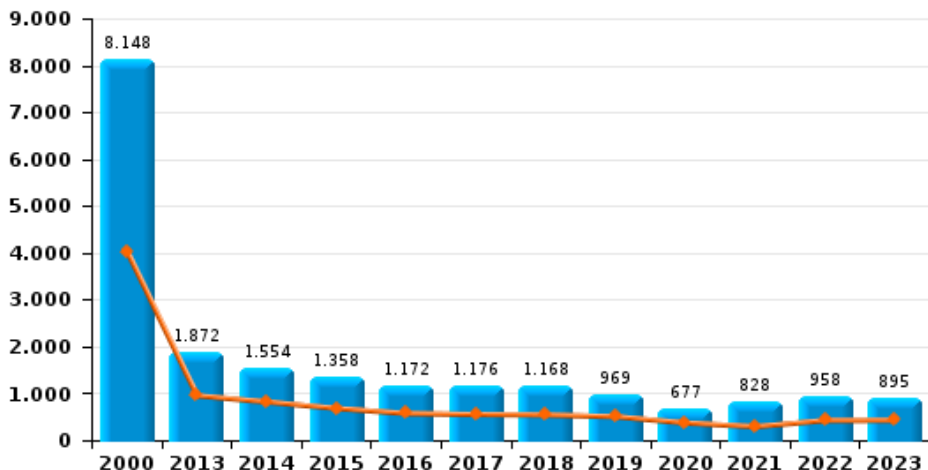




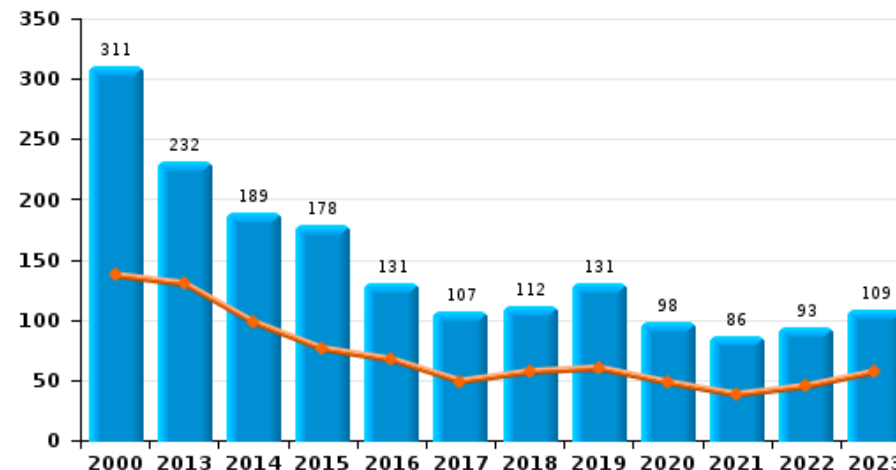
Liège

Année	■
Semestre 1	■

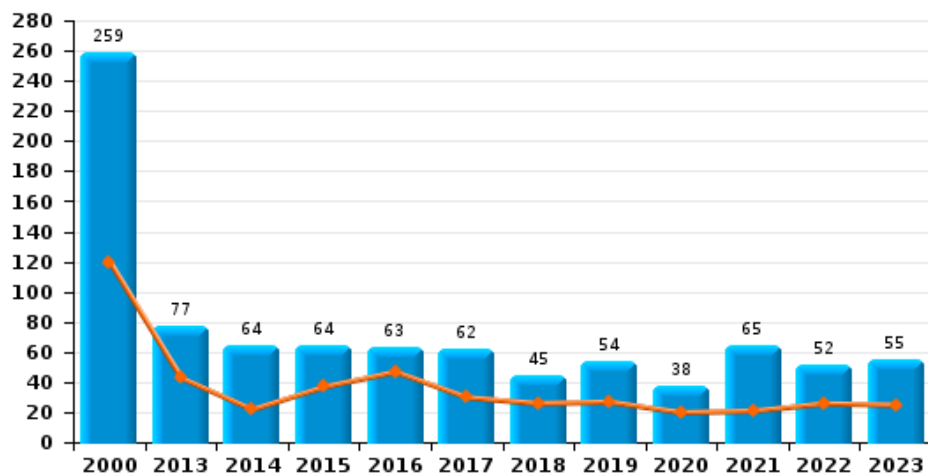
Vol de voiture



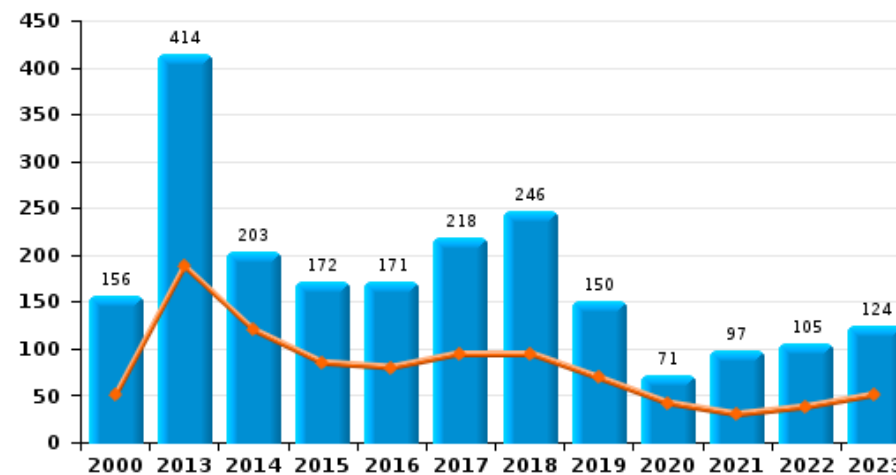
Vol de moto



Carjacking



Vol dans les garages

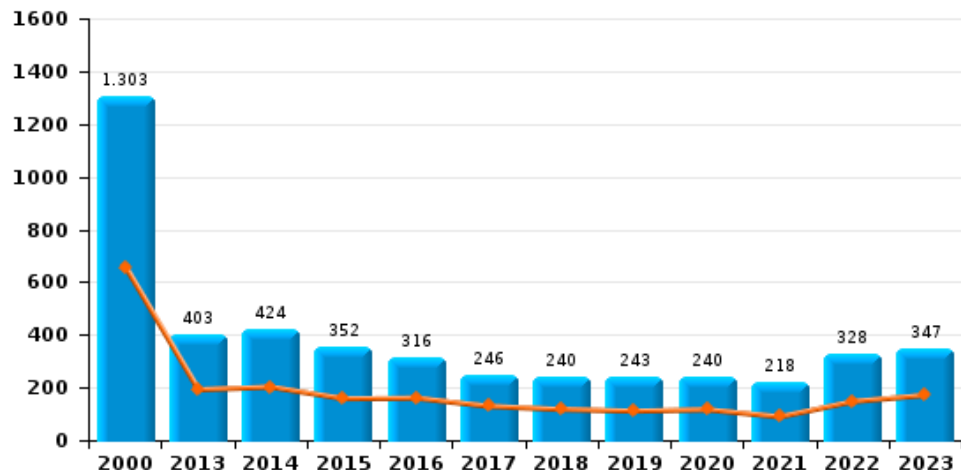




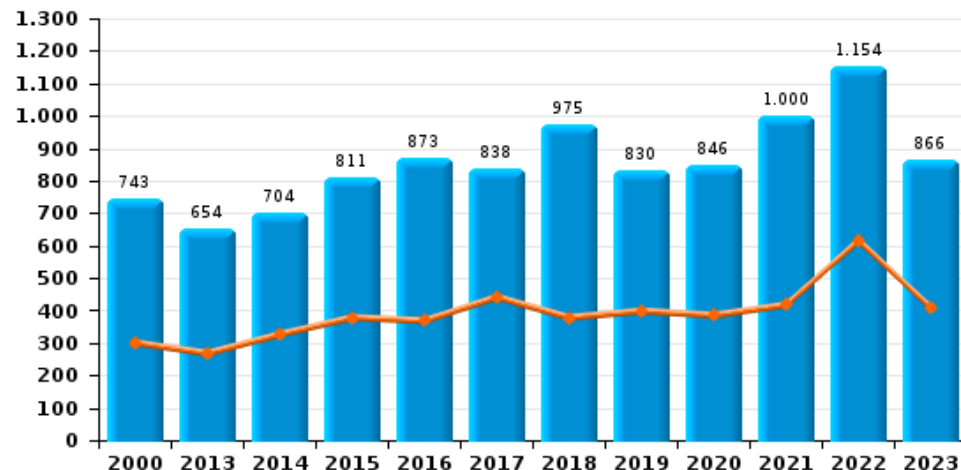
Liège

Année	■
Semestre 1	■

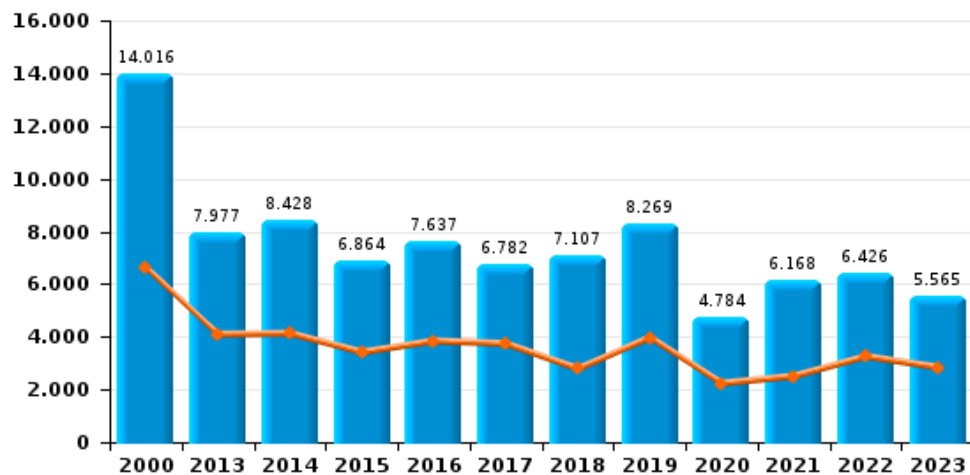
Vol de vélomoteur



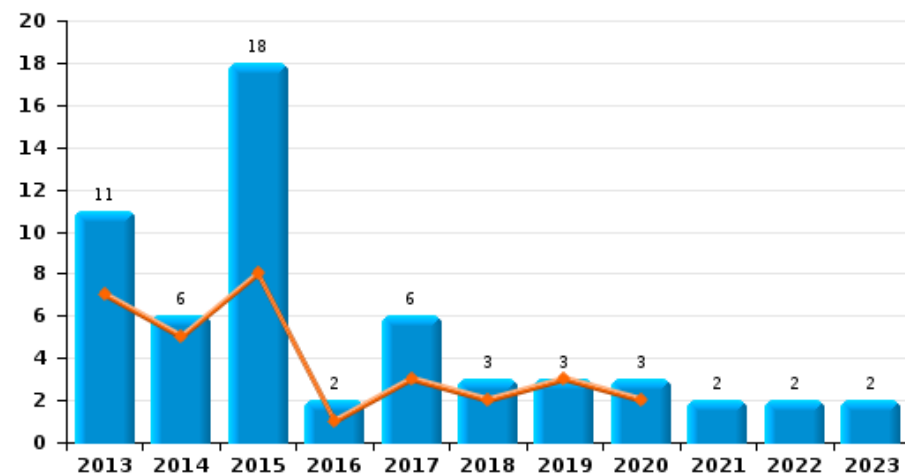
Vol de vélo



Vol dans ou sur un véhicule



Sacjacking dans une voiture

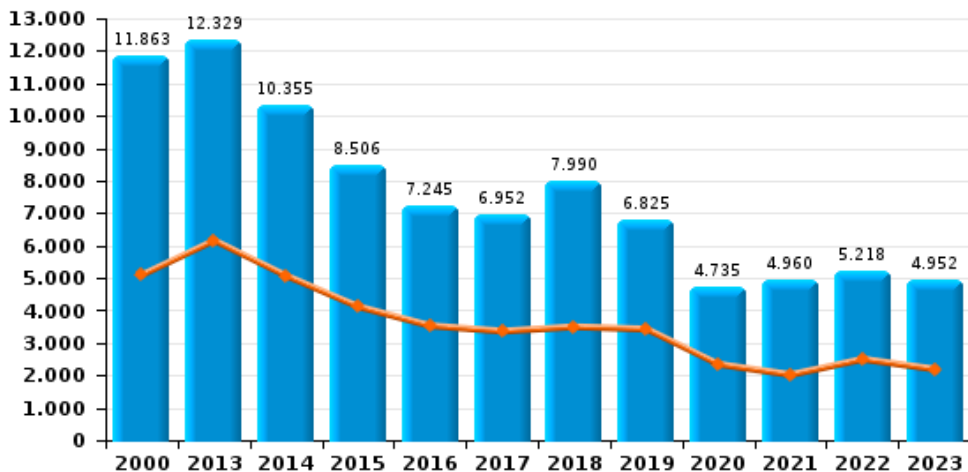




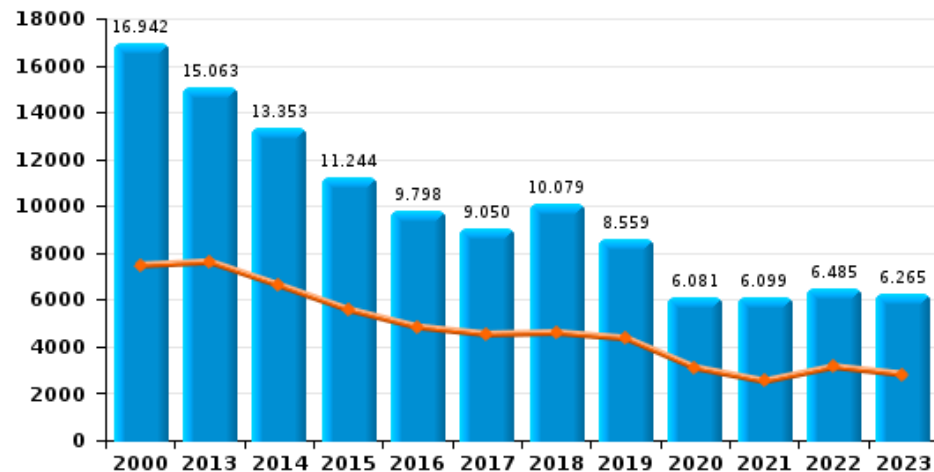
Liège

Année	■
Semestre 1	■

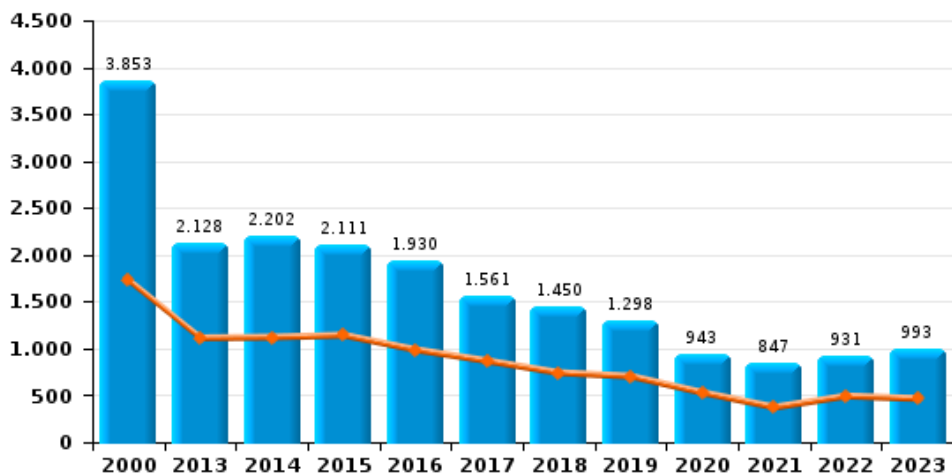
Cambriolage dans habitation



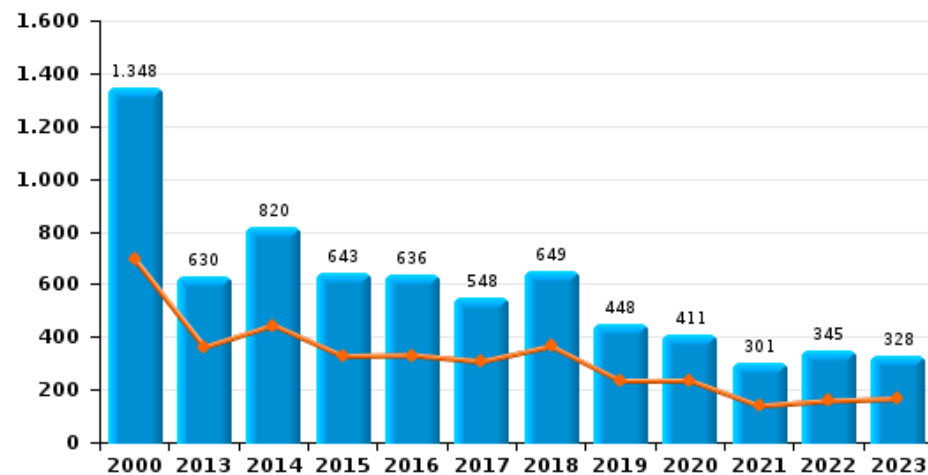
Cambriolage dans bâtiment (total)



Cambriolage ds entreprise ou commerce



Cambriolage ds service public ou bâtiment administ

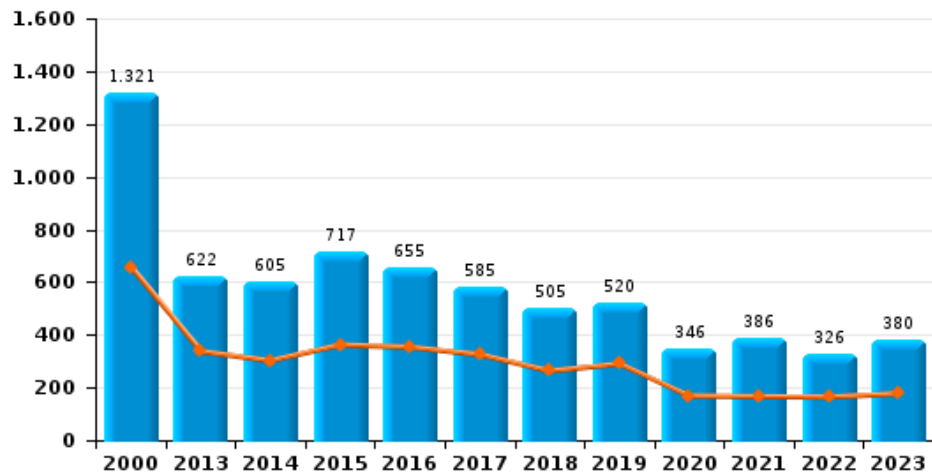




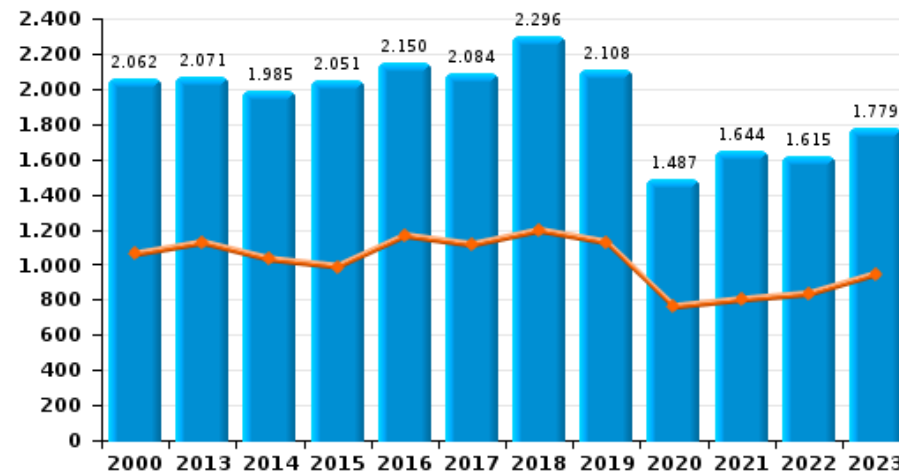
Liège

Année	■
Semestre 1	■

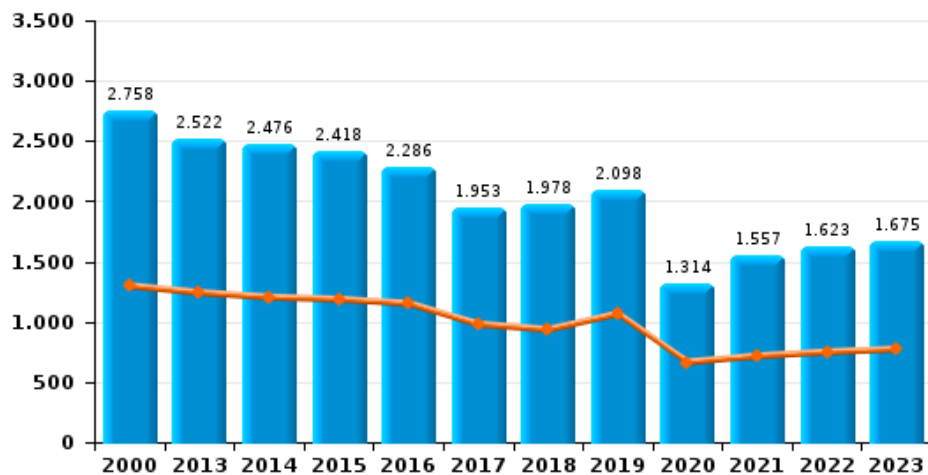
Vol à main armée



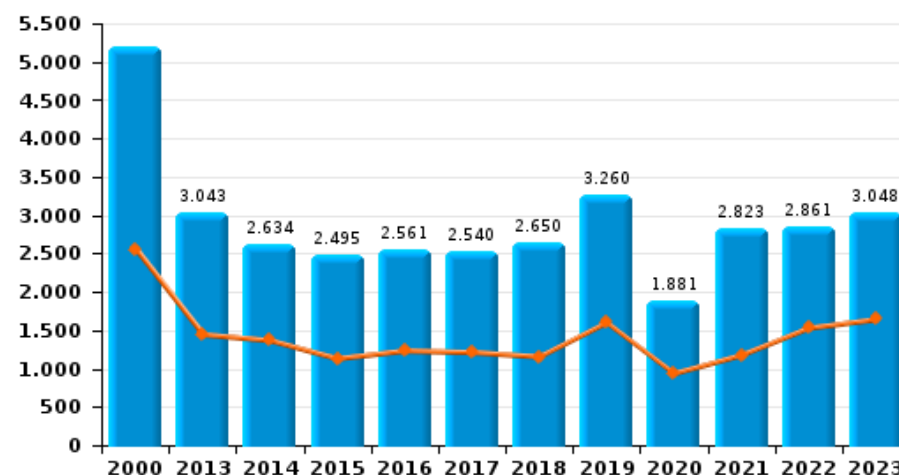
Vol à l'étalage



Vol avec violence sans arme



Vol à la tire

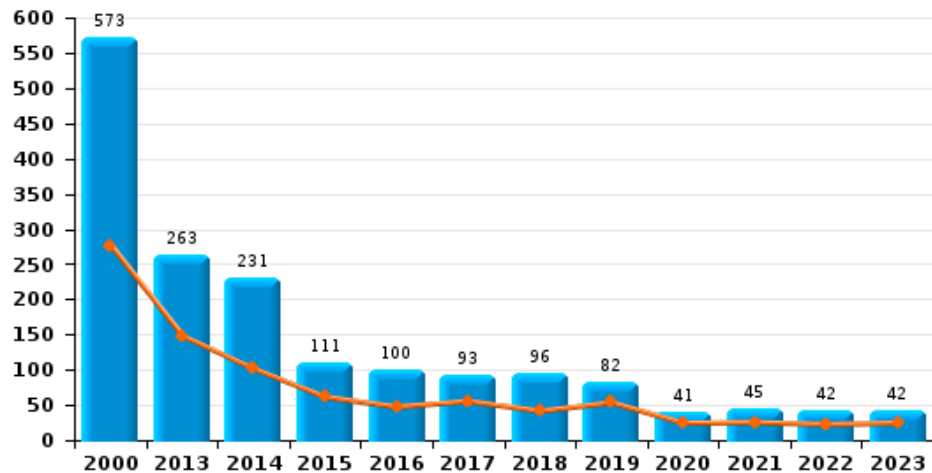




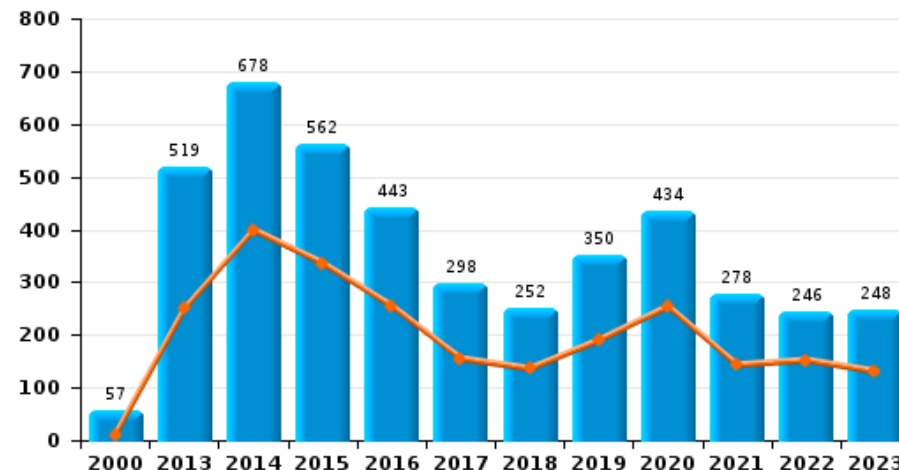
Liège

Année	■
Semestre 1	■

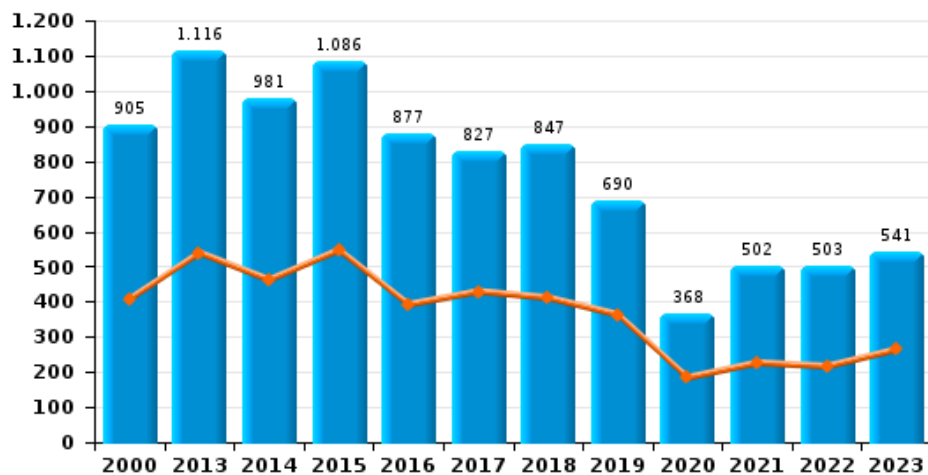
Arrachage de sac à main



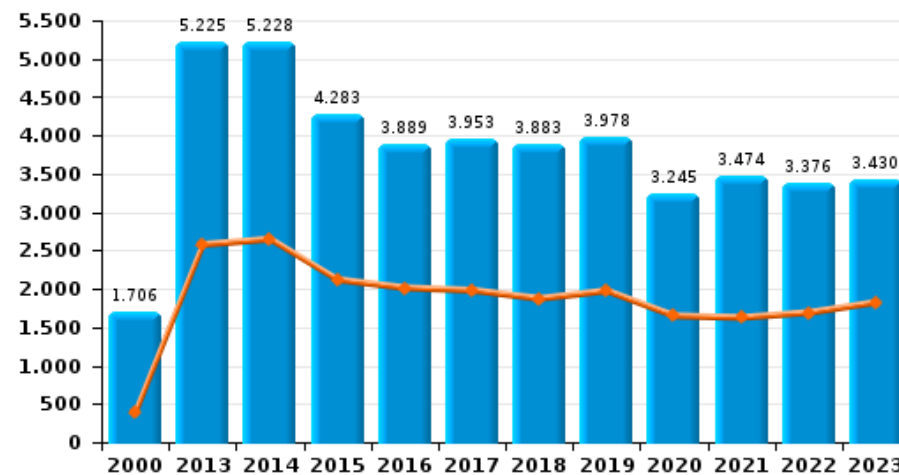
Graffiti



Vol à l'arraché



Dégradation de voiture





Liège

FC Vol moyen de transport

		2000	2013	2014	2015	2016	2017	2018	2019	2020	2021	2022	2023
Vol de voiture	Sem 1	4.040	965	831	693	584	563	552	517	382	302	436	437
	Sem 2	4.108	907	723	665	588	613	616	452	295	526	522	458
Total		8.148	1.872	1.554	1.358	1.172	1.176	1.168	969	677	828	958	895
Vol de moto	Sem 1	137	130	98	76	67	49	57	60	48	38	45	57
	Sem 2	174	102	91	102	64	58	55	71	50	48	48	52
Total		311	232	189	178	131	107	112	131	98	86	93	109
Carjacking	Sem 1	120	43	22	37	47	30	26	27	20	21	26	25
	Sem 2	139	34	42	27	16	32	19	27	18	44	26	30
Total		259	77	64	64	63	62	45	54	38	65	52	55
Homejacking	Sem 1	7	9	14	9	9	5	11	4	3	3	5	7
	Sem 2	14	5	10	8	9	8	3		3	10	5	6
Total		21	14	24	17	18	13	14	4	6	13	10	13
Vol dans les garages	Sem 1	50	188	120	85	80	95	95	69	42	30	38	51
	Sem 2	106	226	83	87	91	123	151	81	29	67	67	73
Total		156	414	203	172	171	218	246	150	71	97	105	124
Vol de vélomoteur	Sem 1	659	194	204	160	162	131	119	113	118	91	149	173
	Sem 2	644	209	220	192	154	115	121	130	122	127	179	174
Total		1.303	403	424	352	316	246	240	243	240	218	328	347
Vol de vélo	Sem 1	300	268	326	378	368	441	378	398	385	417	615	409
	Sem 2	443	386	378	433	505	397	597	432	461	583	539	457
Total		743	654	704	811	873	838	975	830	846	1.000	1.154	866



FC Cambriolage

		2000	2013	2014	2015	2016	2017	2018	2019	2020	2021	2022	2023
Cambriolage dans habitation	Sem 1	5.096	6.154	5.065	4.113	3.524	3.359	3.492	3.423	2.337	2.017	2.495	2.187
	Sem 2	6.767	6.175	5.290	4.393	3.721	3.593	4.498	3.402	2.398	2.943	2.723	2.765
Total		11.863	12.329	10.355	8.506	7.245	6.952	7.990	6.825	4.735	4.960	5.218	4.952
Cambriolage ds entreprise ou commerce	Sem 1	1.726	1.113	1.120	1.141	986	867	741	703	528	373	492	465
	Sem 2	2.127	1.015	1.082	970	944	694	709	595	415	474	439	528
Total		3.853	2.128	2.202	2.111	1.930	1.561	1.450	1.298	943	847	931	993
Cambriolage ds service public ou bâtiment administ	Sem 1	693	361	445	328	331	307	365	234	235	139	158	166
	Sem 2	655	269	375	315	305	241	284	214	176	162	187	162
Total		1.348	630	820	643	636	548	649	448	411	301	345	328
Vol au béliier	Sem 1	24	16	11	28	12	6	13	30	2			6
	Sem 2	14	15	22	4	14	3	5	4	5		2	5
Total		38	31	33	32	26	9	18	34	7		2	11
Cambriolage dans bâtiment (total)	Sem 1	7.471	7.613	6.616	5.574	4.832	4.526	4.591	4.355	3.096	2.525	3.139	2.816
	Sem 2	9.471	7.450	6.737	5.670	4.966	4.524	5.488	4.204	2.985	3.574	3.346	3.449
Total		16.942	15.063	13.353	11.244	9.798	9.050	10.079	8.559	6.081	6.099	6.485	6.265



FC Vol autre

		2000	2013	2014	2015	2016	2017	2018	2019	2020	2021	2022	2023
Vol à main armée	Sem 1	658	339	304	364	355	327	265	292	170	168	166	179
	Sem 2	663	283	301	353	300	258	240	228	176	218	160	201
Total		1.321	622	605	717	655	585	505	520	346	386	326	380
Vol avec violence sans arme	Sem 1	1.298	1.242	1.204	1.186	1.152	980	935	1.067	666	716	749	773
	Sem 2	1.460	1.280	1.272	1.232	1.134	973	1.043	1.031	648	841	874	902
Total		2.758	2.522	2.476	2.418	2.286	1.953	1.978	2.098	1.314	1.557	1.623	1.675
Vol dans ou sur un véhicule	Sem 1	6.619	4.096	4.128	3.415	3.842	3.739	2.788	3.978	2.236	2.508	3.256	2.843
	Sem 2	7.397	3.881	4.300	3.449	3.795	3.043	4.319	4.291	2.548	3.660	3.170	2.722
Total		14.016	7.977	8.428	6.864	7.637	6.782	7.107	8.269	4.784	6.168	6.426	5.565
Sacjacking dans une voiture	Sem 1		7	5	8	1	3	2	3	2			
	Sem 2		4	1	10	1	3	1		1	2	2	2
Total			11	6	18	2	6	3	3	3	2	2	2
Vol d'armes et explosifs	Sem 1	160	168	118	113	92	106	110	142	69	65	68	71
	Sem 2	179	159	147	130	119	111	128	119	71	83	79	70
Total		339	327	265	243	211	217	238	261	140	148	147	141
Steaming	Sem 1		2	2			1			2		1	1
	Sem 2			1		1			1	1	1	2	1
Total			2	3		1	1		1	3	1	3	2
Arrachage de sac à main	Sem 1	277	149	102	62	48	56	42	54	25	26	23	25
	Sem 2	296	114	129	49	52	37	54	28	16	19	19	17
Total		573	263	231	111	100	93	96	82	41	45	42	42
Vol à l'arraché	Sem 1	408	539	462	547	392	429	411	363	184	226	216	264
	Sem 2	497	577	519	539	485	398	436	327	184	276	287	277
Total		905	1.116	981	1.086	877	827	847	690	368	502	503	541



FC Vol autre

		2000	2013	2014	2015	2016	2017	2018	2019	2020	2021	2022	2023
Vol à la tire	Sem 1	2.565	1.449	1.372	1.135	1.237	1.217	1.160	1.604	941	1.180	1.533	1.646
	Sem 2	2.635	1.594	1.262	1.360	1.324	1.323	1.490	1.656	940	1.643	1.328	1.402
Total		5.200	3.043	2.634	2.495	2.561	2.540	2.650	3.260	1.881	2.823	2.861	3.048
Vol à l'étalage	Sem 1	1.060	1.125	1.030	989	1.164	1.113	1.194	1.126	761	801	833	946
	Sem 2	1.002	946	955	1.062	986	971	1.102	982	726	843	782	833
Total		2.062	2.071	1.985	2.051	2.150	2.084	2.296	2.108	1.487	1.644	1.615	1.779
Vol par ruse	Sem 1	618	508	418	346	254	253	263	225	160	213	261	285
	Sem 2	698	436	332	309	283	282	320	183	212	274	332	326
Total		1.316	944	750	655	537	535	583	408	372	487	593	611
Vol de métaux	Sem 1	79	341	261	241	168	130	176	124	94	72	151	118
	Sem 2	79	252	189	240	111	137	178	129	95	98	141	106
Total		158	593	450	481	279	267	354	253	189	170	292	224
Vol sur les chantiers	Sem 1	274	260	174	165	124	139	156	146	134	132	172	145
	Sem 2	304	197	150	127	135	138	141	141	153	137	137	99
Total		578	457	324	292	259	277	297	287	287	269	309	244
Home-invasion	Sem 1		5	10	11	18	23	23	15	9	8	13	10
	Sem 2		5	13	11	20	14	10	7	4	15	14	18
Total			10	23	22	38	37	33	22	13	23	27	28
Vol d'animaux	Sem 1	50	50	54	39	40	41	36	34	29	29	24	16
	Sem 2	52	41	44	52	42	37	39	44	27	28	31	34
Total		102	91	98	91	82	78	75	78	56	57	55	50
Vol de cargaison	Sem 1		16	15	31	7	43	25	86	71	34	24	20
	Sem 2	3	17	13	17	32	82	50	79	63	20	21	33
Total		3	33	28	48	39	125	75	165	134	54	45	53



Criminalité ICT

		2000	2013	2014	2015	2016	2017	2018	2019	2020	2021	2022	2023
Fraude de cartes de paiements	Sem 1	65	446	367	364	370	429	328	520	427	533	833	912
	Sem 2	141	316	378	424	316	390	509	570	653	819	922	726
Total		206	762	745	788	686	819	837	1.090	1.080	1.352	1.755	1.638
Phishing	Sem 1		7	13	3	12	20	17	33	40	84	275	254
	Sem 2		2	8	5	9	24	28	53	85	96	277	392
Total			9	21	8	21	44	45	86	125	180	552	646
Ransomware	Sem 1						13	7	6	3	3	2	6
	Sem 2					3	15	5	9	5	11	5	22
Total						3	28	12	15	8	14	7	28
Shouldersurfing	Sem 1		19	1	8	14	54	20	67	26	18	15	62
	Sem 2		22	4	17	16	28	55	37	34	14	32	18
Total			41	5	25	30	82	75	104	60	32	47	80
Skimming	Sem 1		15	7	5	11	17	3	6	5	7	31	10
	Sem 2		5	13	13	8	3	6	4	7	18	13	5
Total			20	20	18	19	20	9	10	12	25	44	15



FC Autre

		2000	2013	2014	2015	2016	2017	2018	2019	2020	2021	2022	2023
Violence contre les métiers d'intérêt général	Sem 1	44	91	120	113	106	102	116	113	79	80	110	92
	Sem 2	41	105	86	91	75	114	93	97	95	84	107	92
Total		85	196	206	204	181	216	209	210	174	164	217	184
Viol collectif	Sem 1	18	16	15	21	9	16	15	14	6	13	13	7
	Sem 2	14	13	15	9	15	13	8	12	5	17	8	4
Total		32	29	30	30	24	29	23	26	11	30	21	11
Graffiti	Sem 1	11	250	399	336	255	155	136	190	254	143	152	131
	Sem 2	46	269	279	226	188	143	116	160	180	135	94	117
Total		57	519	678	562	443	298	252	350	434	278	246	248
Dégradation de voiture	Sem 1	394	2.577	2.648	2.119	2.013	1.980	1.872	1.974	1.647	1.625	1.690	1.823
	Sem 2	1.312	2.648	2.580	2.164	1.876	1.973	2.011	2.004	1.598	1.849	1.686	1.607
Total		1.706	5.225	5.228	4.283	3.889	3.953	3.883	3.978	3.245	3.474	3.376	3.430
Rixe au couteau	Sem 1	36	55	46	36	35	26	49	36	21	22	36	41
	Sem 2	21	50	41	59	41	55	33	29	23	31	53	40
Total		57	105	87	95	76	81	82	65	44	53	89	81



PH Violence intrafamiliale (VIF)

		2000	2013	2014	2015	2016	2017	2018	2019	2020	2021	2022	2023
VIF: physique, dans le couple	Sem 1	380	1.341	1.292	1.257	1.336	1.381	1.430	1.388	1.318	1.368	1.482	1.522
	Sem 2	397	1.395	1.314	1.352	1.318	1.399	1.468	1.432	1.392	1.483	1.498	1.527
Total		777	2.736	2.606	2.609	2.654	2.780	2.898	2.820	2.710	2.851	2.980	3.049
VIF: physique, envers des descendants	Sem 1	88	167	189	174	187	219	211	223	188	216	233	240
	Sem 2	79	148	189	190	188	209	219	210	211	219	184	235
Total		167	315	378	364	375	428	430	433	399	435	417	475
VIF: physique, envers d'autres membres	Sem 1	721	219	210	195	249	213	253	228	204	222	242	266
	Sem 2	717	202	254	203	188	224	232	225	227	230	249	248
Total		1.438	421	464	398	437	437	485	453	431	452	491	514
VIF: sexuelle, dans le couple	Sem 1	1	2	3	1	5	1	2	4	3	7	4	12
	Sem 2	3	3	3	2	2	2	3	6	9	5	8	6
Total		4	5	6	3	7	3	5	10	12	12	12	18
VIF: sexuelle, envers des descendants	Sem 1	44	47	41	39	40	39	36	49	48	48	35	1
	Sem 2	41	45	46	28	36	39	43	37	57	30		2
Total		85	92	87	67	76	78	79	86	105	78	35	3
VIF: sexuelle, envers d'autres membres	Sem 1	9	1	1	3	1	1	1		3	4	2	
	Sem 2	4			1	2	2		2	5	2	1	2
Total		13	1	1	4	3	3	1	2	8	6	3	2
VIF: psychique, dans le couple	Sem 1	1.187	1.165	1.197	1.118	1.005	988	1.042	937	875	953	983	958
	Sem 2	1.240	1.191	1.279	1.043	980	1.071	1.174	1.004	1.002	1.077	1.015	1.009
Total		2.427	2.356	2.476	2.161	1.985	2.059	2.216	1.941	1.877	2.030	1.998	1.967
VIF: psychique, envers des descendants	Sem 1	12	5	2	9	4	12	19	14	16	29	14	35
	Sem 2	7	6	11	8	11	9	17	11	22	21	16	35
Total		19	11	13	17	15	21	36	25	38	50	30	70



PH Violence intrafamiliale (VIF)

		2000	2013	2014	2015	2016	2017	2018	2019	2020	2021	2022	2023
VIF: psychique, envers d'autres membres	Sem 1	19	16	15	21	17	15	26	21	24	38	31	49
	Sem 2	21	31	26	17	16	29	17	33	36	32	38	35
Total		40	47	41	38	33	44	43	54	60	70	69	84
VIF: économique, dans le couple	Sem 1	28	30	41	40	34	44	51	45	36	45	66	44
	Sem 2	22	34	43	47	29	38	48	46	43	63	74	66
Total		50	64	84	87	63	82	99	91	79	108	140	110
VIF: économique, envers des descendants	Sem 1	66		7	2	2	2	4	3	4	7	5	3
	Sem 2	50	1	2	2	2	6	4	3	6	8	5	5
Total		116	1	9	4	4	8	8	6	10	15	10	8
VIF: économique, envers d'autres membres	Sem 1	553	183	177	134	156	117	101	82	50	60	64	59
	Sem 2	590	187	157	123	111	90	82	73	64	56	54	44
Total		1.143	370	334	257	267	207	183	155	114	116	118	103



PH Hormones et dopage

		2000	2013	2014	2015	2016	2017	2018	2019	2020	2021	2022	2023
Dopage humain	Sem 1	34	15	12	19	76	68	58	46	34	29	3	1
	Sem 2	14	18	17	38	52	66	35	47	18	20	2	8
Total		48	33	29	57	128	134	93	93	52	49	5	9
Engraissement illégal	Sem 1	2	2	1	1	2			1	1			
	Sem 2	3	1	1				4	3	1	1	2	
Total		5	3	2	1	2		4	4	2	1	2	



PH Drogues

		2000	2013	2014	2015	2016	2017	2018	2019	2020	2021	2022	2023
Vente de cocaïne	Sem 1	22	47	35	37	71	81	93	92	77	119	107	115
	Sem 2	8	43	37	48	56	68	71	85	89	80	99	134
Total		30	90	72	85	127	149	164	177	166	199	206	249
Import-export de cocaïne	Sem 1	1	16	27	6	19	22	12	15	9	5		6
	Sem 2	1	31	11	9	9	14	17	3	11	2	3	2
Total		2	47	38	15	28	36	29	18	20	7	3	8
Production de drogues synthétiques	Sem 1		1	1		3		1	3		2	1	2
	Sem 2			2	2		3	1		1	1		
Total			1	3	2	3	3	2	3	1	3	1	2
Import-export de drogues synthétiques	Sem 1		12	13	12	23	41	110	218	70	18	4	7
	Sem 2		11	4	11	30	67	163	102	16	6	8	4
Total			23	17	23	53	108	273	320	86	24	12	11
Vente de drogues synthétiques	Sem 1		11	22	22	29	30	17	21	17	8	16	13
	Sem 2	2	13	22	26	20	17	15	20	16	9	12	21
Total		2	24	44	48	49	47	32	41	33	17	28	34
Production de cannabis (culture)	Sem 1	1	32	32	48	44	48	52	31	52	43	37	23
	Sem 2	2	39	45	50	44	53	37	51	45	30	35	21
Total		3	71	77	98	88	101	89	82	97	73	72	44
Import-export de cannabis en grande quantité	Sem 1		8	2	2	7	5	2	7	10	8	4	8
	Sem 2		4	2	4	9	2	3	4	5	6	1	2
Total			12	4	6	16	7	5	11	15	14	5	10
Vente de cannabis en grande quantité	Sem 1		1		2	3	5	7	1	3	4	5	6
	Sem 2		1	3	2		3	3	5	1	3	3	9
Total			2	3	4	3	8	10	6	4	7	8	15



PH Drogues

		2000	2013	2014	2015	2016	2017	2018	2019	2020	2021	2022	2023
Import-export d'héroïne	Sem 1	4	35	21	7	12	8	10	3	3	2		2
	Sem 2	4	20	12	14	11	13	6	1	8	2		
Total		8	55	33	21	23	21	16	4	11	4		2
Vente-traffic d'héroïne	Sem 1	19	45	38	37	44	60	41	36	33	41	31	31
	Sem 2	14	48	39	43	28	41	35	28	33	32	36	32
Total		33	93	77	80	72	101	76	64	66	73	67	63



PH Trafic d'armes

		2000	2013	2014	2015	2016	2017	2018	2019	2020	2021	2022	2023
Commerce et production d'arme à feu et mun.	Sem 1	5	20	11	25	16	21	12	18	12	7	14	9
	Sem 2	1	11	5	25	12	17	14	21	11	13	9	18
Total		6	31	16	50	28	38	26	39	23	20	23	27
Commerce et production d'arme non à feu	Sem 1		3	6	2	9	8	5	5	5	1	2	1
	Sem 2	1	3	5	6	10	5	7	2	1		3	1
Total		1	6	11	8	19	13	12	7	6	1	5	2



PH Traite des êtres humains

		2000	2013	2014	2015	2016	2017	2018	2019	2020	2021	2022	2023
TEH - exploitation économique	Sem 1	3	13	20	12	13	16	9	13	9	9	7	10
	Sem 2	1	17	16	27	13	11	15	12	12	14	11	9
Total		4	30	36	39	26	27	24	25	21	23	18	19
TEH - exploitation sexuelle	Sem 1	36	28	25	21	15	17	20	17	27	38	27	42
	Sem 2	50	24	20	12	21	20	23	20	34	23	27	25
Total		86	52	45	33	36	37	43	37	61	61	54	67



PH Violence dans l'espace public

		2000	2013	2014	2015	2016	2017	2018	2019	2020	2021	2022	2023
Violence physique (transport public)	Sem 1	95	68	71	76	64	54	61	77	53	66	59	54
	Sem 2	47	86	53	64	45	76	57	74	52	65	60	67
Total		142	154	124	140	109	130	118	151	105	131	119	121
Violence physique (voie publique)	Sem 1	1.234	1.722	1.906	1.680	1.733	1.771	1.879	1.888	1.358	1.443	1.742	1.695
	Sem 2	1.253	1.881	1.852	1.813	1.844	1.838	1.879	1.889	1.483	1.715	1.830	1.827
Total		2.487	3.603	3.758	3.493	3.577	3.609	3.758	3.777	2.841	3.158	3.572	3.522
Violence physique (autre endroit public)	Sem 1	71	70	74	40	53	64	52	55	57	52	49	50
	Sem 2	93	60	48	59	58	50	41	52	55	35	53	52
Total		164	130	122	99	111	114	93	107	112	87	102	102
Violence physique (endroit accessible au public)	Sem 1	617	596	566	546	564	562	549	552	317	268	517	520
	Sem 2	606	585	592	532	538	544	550	541	311	448	506	501
Total		1.223	1.181	1.158	1.078	1.102	1.106	1.099	1.093	628	716	1.023	1.021
Violence sexuelle (transport public)	Sem 1	9	14	15	11	21	16	23	13	11	28	23	33
	Sem 2	7	12	11	10	13	15	16	24	12	21	24	25
Total		16	26	26	21	34	31	39	37	23	49	47	58
Violence sexuelle (voie publique)	Sem 1	100	118	119	99	115	92	105	115	99	90	125	116
	Sem 2	112	150	116	124	102	112	122	123	148	123	123	102
Total		212	268	235	223	217	204	227	238	247	213	248	218
Violence sexuelle (autre endroit public)	Sem 1	13	11	18	13	11	20	11	17	10	17	12	7
	Sem 2	23	13	16	8	15	13	12	9	16	8	10	16
Total		36	24	34	21	26	33	23	26	26	25	22	23
Violence sexuelle (endroit accessible au public)	Sem 1	45	58	46	51	76	49	70	57	42	43	68	71
	Sem 2	50	41	58	54	96	55	68	52	60	71	81	85
Total		95	99	104	105	172	104	138	109	102	114	149	156



PH Violence dans l'espace public

		2000	2013	2014	2015	2016	2017	2018	2019	2020	2021	2022	2023
Violence psychique (transport public)	Sem 1	91	77	81	67	49	62	53	57	46	54	48	61
	Sem 2	55	67	65	62	53	63	60	51	56	48	51	60
Total		146	144	146	129	102	125	113	108	102	102	99	121
Violence psychique (voie publique)	Sem 1	1.018	1.350	1.526	1.328	1.196	1.228	1.374	1.331	1.081	1.308	1.425	1.397
	Sem 2	1.068	1.427	1.393	1.409	1.184	1.253	1.291	1.324	1.499	1.315	1.407	1.492
Total		2.086	2.777	2.919	2.737	2.380	2.481	2.665	2.655	2.580	2.623	2.832	2.889
Violence psychique (autre endroit public)	Sem 1	112	112	162	119	115	112	86	89	76	84	76	74
	Sem 2	111	115	102	98	97	93	81	85	78	66	90	82
Total		223	227	264	217	212	205	167	174	154	150	166	156
Violence psychique (endroit accessible au public)	Sem 1	573	493	446	479	458	401	419	438	302	312	384	425
	Sem 2	494	452	436	460	424	397	435	446	349	372	402	412
Total		1.067	945	882	939	882	798	854	884	651	684	786	837
Vol à main armée (transport public)	Sem 1	14	4	2	7	2	6	2	2	4	1	1	4
	Sem 2	11	7	7	11	7	5		3	3	5	4	3
Total		25	11	9	18	9	11	2	5	7	6	5	7
Vol à main armée (voie publique)	Sem 1	249	132	128	130	130	118	65	113	56	55	67	84
	Sem 2	323	127	113	172	110	112	92	82	71	95	72	121
Total		572	259	241	302	240	230	157	195	127	150	139	205
Vol à main armée (autre endroit public)	Sem 1	11	4	6	4	3	5		6	1	3	3	4
	Sem 2	5	1	5	4	4	8	4	4	1	2	1	1
Total		16	5	11	8	7	13	4	10	2	5	4	5
Vol à main armée (endroit accessible au public)	Sem 1	266	111	75	170	151	123	142	103	65	67	47	38
	Sem 2	218	83	102	105	111	89	81	94	47	63	26	30
Total		484	194	177	275	262	212	223	197	112	130	73	68



PH Violence dans l'espace public

		2000	2013	2014	2015	2016	2017	2018	2019	2020	2021	2022	2023
Vol avec violence sans arme (transport public)	Sem 1	53	38	60	48	37	38	27	35	20	24	28	30
	Sem 2	40	34	50	48	34	21	25	29	19	21	13	22
Total		93	72	110	96	71	59	52	64	39	45	41	52
Vol avec violence sans arme (voie publique)	Sem 1	822	838	796	831	734	639	584	726	390	430	440	444
	Sem 2	941	903	829	814	752	652	659	693	389	563	546	578
Total		1.763	1.741	1.625	1.645	1.486	1.291	1.243	1.419	779	993	986	1.022
Vol avec violence sans arme (autre endroit public)	Sem 1	20	20	18	17	14	17	13	17	18	15	8	8
	Sem 2	13	24	17	22	22	16	16	23	14	6	9	7
Total		33	44	35	39	36	33	29	40	32	21	17	15
Vol avec violence sans arme (endr. acces. au pub.)	Sem 1	205	156	154	144	207	137	132	133	85	83	113	126
	Sem 2	204	139	162	169	159	138	149	125	76	111	120	139
Total		409	295	316	313	366	275	281	258	161	194	233	265



PH Autre

		2000	2013	2014	2015	2016	2017	2018	2019	2020	2021	2022	2023
Faux policiers	Sem 1	4	85	88	14	11	10	9	7	11	7	10	4
	Sem 2	11	103	20	8	19	6	8	31	11	10	7	3
Total		15	188	108	22	30	16	17	38	22	17	17	7
Terrorisme, extrémisme et radicalisme	Sem 1		8	20	39	41	25	30	12	9	8	10	21
	Sem 2		11	21	25	44	24	15	11	18	16	15	25
Total			19	41	64	85	49	45	23	27	24	25	46
Cyberharcèlement	Sem 1	170	350	512	538	522	532	501	559	449	666	627	530
	Sem 2	140	423	506	515	458	482	602	515	591	584	526	564
Total		310	773	1.018	1.053	980	1.014	1.103	1.074	1.040	1.250	1.153	1.094
Fraude à l'identité	Sem 1	292	407	351	359	396	415	328	343	306	350	424	433
	Sem 2	281	378	378	434	367	418	292	317	420	382	408	380
Total		573	785	729	793	763	833	620	660	726	732	832	813



Liège

2022

FC Vol moyen de transport

	Jan	Fév	Mar	Avr	Mai	Juin	Juil	Août	Sep	Oct	Nov	Déc	Total
Vol de voiture	76	70	92	67	64	67	91	74	62	106	104	85	958
Vol de moto	6	2	10	5	8	14	17	9	5	6	7	4	93
Carjacking	8	4	5	1	2	6	11	3	2	6	2	2	52
Homejacking	2		3					1	2		2		10
Vol dans les garages	7	8	7	6	7	3	14	6	6	15	15	11	105
Vol de vélomoteur	16	12	32	23	33	33	31	27	26	39	34	22	328
Vol de vélo	86	88	107	94	125	115	97	103	82	105	106	46	1.154

FC Cambriolage

	Jan	Fév	Mar	Avr	Mai	Juin	Juil	Août	Sep	Oct	Nov	Déc	Total
Cambriolage dans habitation	446	415	441	388	466	339	430	383	399	421	546	544	5.218
Cambriolage ds entreprise ou commerce	76	105	98	58	95	60	67	81	70	69	77	75	931
Cambriolage ds service public ou bâtiment administ	23	18	29	31	29	28	32	32	26	39	35	23	345
Vol au bélier								1				1	2
Cambriolage dans bâtiment (total)	542	537	567	477	590	426	529	495	495	527	658	642	6.485



FC Vol autre

	Jan	Fév	Mar	Avr	Mai	Juin	Juil	Août	Sep	Oct	Nov	Déc	Total
Vol à main armée	33	30	41	26	18	18	17	29	23	33	27	31	326
Vol avec violence sans arme	102	115	137	123	141	131	158	169	143	170	123	111	1.623
Vol dans ou sur un véhicule	552	556	534	471	538	605	515	477	482	628	563	505	6.426
Sacjacking dans une voiture							1			1			2
Vol d'armes et explosifs	12	11	16	9	11	9	13	13	13	15	17	8	147
Steaming						1			2				3
Arrachage de sac à main	3	1	2	3	10	4	2	8	2	3	2	2	42
Vol à l'arraché	26	15	38	42	53	42	47	67	39	62	38	34	503
Vol à la tire	210	303	316	236	247	221	196	182	179	268	260	243	2.861
Vol à l'étalage	132	134	157	156	129	125	109	112	154	122	132	153	1.615
Vol par ruse	21	29	56	48	61	46	49	70	55	62	39	57	593
Vol de métaux	18	28	24	29	30	22	23	11	26	34	32	15	292
Vol sur les chantiers	21	22	33	41	32	23	15	17	18	32	33	22	309
Home-invasion	3	3	2	2		3	2		3	2	3	4	27
Vol d'animaux	4	1	11	4	3	1	7	10	6	4	2	2	55
Vol de cargaison	5	5	4	2	2	6	1	1	3	7	1	8	45

Criminalité ICT

	Jan	Fév	Mar	Avr	Mai	Juin	Juil	Août	Sep	Oct	Nov	Déc	Total
Fraude de cartes de paiements	110	137	151	131	156	148	120	173	115	203	156	155	1.755
Phishing	42	44	50	44	56	39	37	39	53	53	47	48	552
Ransomware				1		1		1	1	3			7
Shouldersurfing	1	2	4	3	3	2	1	1	5	7	11	7	47
Skimming	1	1	3		23	3		1	2	4	2	4	44



FC Autre

	Jan	Fév	Mar	Avr	Mai	Juin	Juil	Août	Sep	Oct	Nov	Déc	Total
Violence contre les métiers d'intérêt général	17	15	13	20	23	22	19	16	18	21	20	13	217
Viol collectif	3		2		5	3	1	1	2	2	1	1	21
Graffiti	20	18	19	27	49	19	14	16	18	25	10	11	246
Dégradation de voiture	269	235	320	290	299	277	241	288	258	290	298	311	3.376
Rixe au couteau	2	6	3	8	10	7	6	16	8	6	12	5	89

PH Violence intrafamiliale (VIF)

	Jan	Fév	Mar	Avr	Mai	Juin	Juil	Août	Sep	Oct	Nov	Déc	Total
VIF: physique, dans le couple	214	221	254	248	299	246	259	291	234	290	200	224	2.980
VIF: physique, envers des descendants	32	40	35	43	41	42	21	39	32	39	27	26	417
VIF: physique, envers d'autres membres	47	34	43	31	44	43	35	56	41	37	47	33	491

VIF: sexuelle, dans le couple	1	1	1			1	1	3	2			2	12
VIF: sexuelle, envers des descendants	7	3	10	3	10	2							35
VIF: sexuelle, envers d'autres membres	1	1										1	3

VIF: psychique, dans le couple	194	155	144	166	176	148	160	201	160	165	147	182	1.998
VIF: psychique, envers des descendants	4	3	3		1	3		6	3	1	1	5	30
VIF: psychique, envers d'autres membres	8	3	5	4	5	6	3	9	10	7	4	5	69

VIF: économique, dans le couple	11	11	10	10	13	11	7	9	18	13	13	14	140
VIF: économique, envers des descendants	1		1	1	2		1	1		2	1		10
VIF: économique, envers d'autres membres	14	9	13	8	11	9	12	9	16	5	6	6	118

PH Hormones et dopage

	Mar	Juin	Juil	Août	Total
Dopage humain	2	1		2	5
Engraissement illégal			1	1	2



PH Drogues

	Jan	Fév	Mar	Avr	Mai	Juin	Juil	Août	Sep	Oct	Nov	Déc	Total
Vente de cocaïne	22	21	18	8	25	13	17	19	15	22	18	8	206
Import-export de cocaïne									1	1	1		3
Production de drogues synthétiques		1											1
Import-export de drogues synthétiques	1	1	1		1		1	1	1	2	2	1	12
Vente de drogues synthétiques	4	5	4	1	2		4	5		2		1	28
Production de cannabis (culture)	6	7	5	3	9	7	2	8	11	4	5	5	72
Import-export de cannabis en grande quantité	1	2	1					1					5
Vente de cannabis en grande quantité	1	1	1		1	1		1	1		1		8
Vente-traffic d héroïne	7	3	6	4	8	3	9	8	4	8	3	4	67

PH Trafic d'armes

	Jan	Fév	Mar	Avr	Mai	Juin	Juil	Août	Sep	Oct	Nov	Déc	Total
Commerce et production d'arme à feu et mun.	1	3	5	1	2	2	1	2	2	1	2	1	23
Commerce et production d'arme non à feu		2					1				2		5

PH Traite des êtres humains

	Jan	Fév	Mar	Avr	Mai	Juin	Juil	Août	Sep	Oct	Nov	Déc	Total
TEH - exploitation économique	1		3	2		1	2	5		2	2		18
TEH - exploitation sexuelle	3	7	2	7	2	6	3	3	6	9	4	2	54



PH Violence dans l'espace public

	Jan	Fév	Mar	Avr	Mai	Juin	Juil	Août	Sep	Oct	Nov	Déc	Total
Violence physique (transport public)	9	16	12	10	6	6	8	8	13	13	13	5	119
Violence physique (voie publique)	213	221	283	302	362	361	338	374	298	331	246	243	3.572
Violence physique (autre endroit public)	5	5	4	9	16	10	9	11	12	13	4	4	102
Violence physique (endroit accessible au public)	61	76	99	93	94	94	86	91	80	97	66	86	1.023
Violence sexuelle (transport public)	4	2	2	3	5	7	3	2	2	3	10	4	47
Violence sexuelle (voie publique)	16	23	26	15	25	20	18	16	31	28	21	9	248
Violence sexuelle (autre endroit public)		2	5		3	2	1	5		3		1	22
Violence sexuelle (endroit accessible au public)	6	9	15	11	11	16	15	21	9	17	14	5	149
Violence psychique (transport public)	4	11	6	9	7	11	4	10	8	12	5	12	99
Violence psychique (voie publique)	219	186	270	216	274	260	245	254	260	253	211	184	2.832
Violence psychique (autre endroit public)	10	13	18	8	8	19	14	17	12	14	18	15	166
Violence psychique (endroit accessible au public)	64	62	69	57	68	64	62	79	64	69	65	63	786
Vol à main armée (transport public)		1						1	2	1			5
Vol à main armée (voie publique)	12	10	13	10	10	12	10	18	10	16	7	11	139
Vol à main armée (autre endroit public)		1		1	1					1			4
Vol à main armée (endroit accessible au public)	10	12	18	5	1	1	1	5	4	6	7	3	73
Vol avec violence sans arme (transport public)	5	3	2	5	5	8	1	1	2	2	3	4	41
Vol avec violence sans arme (voie publique)	55	63	93	64	91	74	104	99	82	112	81	68	986
Vol avec violence sans arme (autre endroit public)		1		1	3	3	2	2	1	3	1		17
Vol avec violence sans arme (endr. acces. au pub.)	18	21	14	29	15	16	22	25	20	19	15	19	233

PH Autre

	Jan	Fév	Mar	Avr	Mai	Juin	Juil	Août	Sep	Oct	Nov	Déc	Total
Faux policiers			1	2	6	1		1	2	2		2	17
Terrorisme, extrémisme et radicalisme			5	1	3	1	1			5	5	4	25
Cyberharcèlement	102	105	111	87	114	108	91	80	75	108	96	76	1.153
Fraude à l'identité	64	76	77	53	87	67	66	69	61	79	69	64	832



2023

FC Vol moyen de transport

	Jan	Fév	Mar	Avr	Mai	Juin	Juil	Août	Sep	Oct	Nov	Déc	Total
Vol de voiture	69	65	77	63	86	77	83	97	75	84	44	75	895
Vol de moto	3	9	5	9	16	15	9	15	15	11	2		109
Carjacking	11		5	3	3	3	4	6	6	9	2	3	55
Homejacking	1	3	1	1	1		2			1	1	2	13
Vol dans les garages	5	11	13	6	12	4	10	17	12	15	5	14	124
Vol de vélomoteur	10	36	27	34	31	35	35	26	39	31	24	19	347
Vol de vélo	44	47	67	74	66	111	72	103	100	69	65	48	866

FC Cambriolage

	Jan	Fév	Mar	Avr	Mai	Juin	Juil	Août	Sep	Oct	Nov	Déc	Total
Cambriolage dans habitation	371	360	373	336	359	388	458	452	472	430	471	482	4.952
Cambriolage ds entreprise ou commerce	81	73	82	64	92	73	82	67	75	123	88	93	993
Cambriolage ds service public ou bâtiment administ	20	33	31	20	34	28	38	28	35	21	14	26	328
Vol au bélier			1	3	1	1	1		1		1	2	11
Cambriolage dans bâtiment (total)	471	466	486	419	485	489	578	547	581	573	572	598	6.265



FC Vol autre

	Jan	Fév	Mar	Avr	Mai	Juin	Juil	Août	Sep	Oct	Nov	Déc	Total
Vol à main armée	36	35	31	18	28	31	31	30	44	38	23	35	380
Vol avec violence sans arme	113	121	135	123	142	139	155	166	170	152	140	119	1.675
Vol dans ou sur un véhicule	529	438	499	406	522	449	389	488	531	471	449	394	5.565
Sacjacking dans une voiture								2					2
Vol d'armes et explosifs	10	14	11	11	9	16	13	5	17	16	8	11	141
Steaming	1											1	2
Arrachage de sac à main	3	6	3	8	1	4	4	3	4	1		5	42
Vol à l'arraché	35	38	41	37	56	57	63	54	59	29	35	37	541
Vol à la tire	241	277	256	275	300	297	241	247	248	197	263	206	3.048
Vol à l'étalage	150	160	182	169	139	146	140	158	136	162	121	116	1.779
Vol par ruse	36	55	57	48	43	46	56	70	63	56	33	48	611
Vol de métaux	11	15	32	22	19	19	15	25	11	18	22	15	224
Vol sur les chantiers	20	26	25	32	23	19	12	24	17	16	14	16	244
Home-invasion	3	2	2	1	1	1	1	4	4	1	3	5	28
Vol d'animaux	2	3	1	1	6	3	9	2	6	7	4	6	50
Vol de cargaison	2	3	2	3	7	3	4		4	9	13	3	53

Criminalité ICT

	Jan	Fév	Mar	Avr	Mai	Juin	Juil	Août	Sep	Oct	Nov	Déc	Total
Fraude de cartes de paiements	223	149	127	135	139	139	130	126	128	124	123	95	1.638
Phishing	52	37	42	43	39	41	79	74	74	70	52	43	646
Ransomware	2	1	2			1	1	3	5	5	6	2	28
Shouldersurfing	14	12	8	6	11	11	5	5	1	5	2		80
Skimming	6	2	1		1		2		2	1			15



FC Autre

	Jan	Fév	Mar	Avr	Mai	Juin	Juil	Août	Sep	Oct	Nov	Déc	Total
Violence contre les métiers d'intérêt général	13	6	19	14	15	25	11	13	18	17	16	17	184
Viol collectif	2	1	2			2		2			1	1	11
Graffiti	30	23	10	21	23	24	21	15	19	26	18	18	248
Dégradation de voiture	287	299	313	340	281	303	265	292	324	265	227	234	3.430
Rixe au couteau	7	6	8	4	6	10	6	8	9	6	9	2	81

PH Violence intrafamiliale (VIF)

	Jan	Fév	Mar	Avr	Mai	Juin	Juil	Août	Sep	Oct	Nov	Déc	Total
VIF: physique, dans le couple	232	216	271	258	284	261	289	288	226	232	225	267	3.049
VIF: physique, envers des descendants	44	29	38	33	46	50	37	44	35	41	32	46	475
VIF: physique, envers d'autres membres	37	39	55	35	56	44	38	42	44	22	33	69	514

VIF: sexuelle, dans le couple	1	1	2	3	4	1		1	2	1	1	1	18
VIF: sexuelle, envers des descendants	1								1			1	3
VIF: sexuelle, envers d'autres membres									1		1		2

VIF: psychique, dans le couple	160	147	166	166	164	155	206	186	142	160	139	176	1.967
VIF: psychique, envers des descendants	5	9	2	3	8	8	6	6	4	8	4	7	70
VIF: psychique, envers d'autres membres	5	10	7	10	7	10	3	7	6	8	5	6	84

VIF: économique, dans le couple	10	3	8	10	8	5	14	16	9	10	7	10	110
VIF: économique, envers des descendants	1		1	1			1	1	1	2			8
VIF: économique, envers d'autres membres	10	8	16	5	7	13	7	12	5	11	4	5	103

PH Hormones et dopage

	Jan	Juil	Août	Total
Dopage humain	1	7	1	9



PH Drogues

	Jan	Fév	Mar	Avr	Mai	Juin	Juil	Août	Sep	Oct	Nov	Déc	Total
Vente de cocaïne	14	16	26	20	25	14	22	21	29	27	19	16	249
Import-export de cocaïne	3	1	1	1					1		1		8
Production de drogues synthétiques	1					1							2
Import-export de drogues synthétiques	1		5			1					1	3	11
Vente de drogues synthétiques	1		3	4	3	2	5	3	3	3	4	3	34
Production de cannabis (culture)	5	2	6	5	1	4	3	6	3	2	2	5	44
Import-export de cannabis en grande quantité	1	1	3	2	1				1	1			10
Vente de cannabis en grande quantité	1	1	1	2		1			3	4	2		15
Import-export d'héroïne		1	1										2
Vente-traffic d'héroïne	3	4	11	3	7	3	2	4	13	5	3	5	63

PH Trafic d'armes

	Jan	Fév	Mar	Avr	Juin	Juil	Sep	Oct	Nov	Déc	Total
Commerce et production d'arme à feu et mun.	1	1	1	2	4	2	1	5	5	5	27
Commerce et production d'arme non à feu					1	1					2

PH Traite des êtres humains

	Jan	Fév	Mar	Avr	Mai	Juin	Juil	Août	Sep	Oct	Nov	Déc	Total
TEH - exploitation économique		4		1	1	4	1	1	1	2	1	3	19
TEH - exploitation sexuelle	8	9	9	8	4	4	3	1	4	7	5	5	67



PH Violence dans l'espace public

	Jan	Fév	Mar	Avr	Mai	Juin	Juil	Août	Sep	Oct	Nov	Déc	Total
Violence physique (transport public)	7	10	11	9	10	7	12	11	9	12	15	8	121
Violence physique (voie publique)	207	240	276	280	352	340	334	338	348	296	255	256	3.522
Violence physique (autre endroit public)	7	5	6	8	15	9	9	14	14	8	4	3	102
Violence physique (endroit accessible au public)	77	98	83	81	89	92	85	76	105	80	78	77	1.021
Violence sexuelle (transport public)	8	4	3	6	9	3	3	2	4	3	9	4	58
Violence sexuelle (voie publique)	15	23	17	12	23	26	13	16	25	23	12	13	218
Violence sexuelle (autre endroit public)			1	1	3	2	5	2	5	1	2	1	23
Violence sexuelle (endroit accessible au public)	14	14	8	12	12	11	13	12	17	15	16	12	156
Violence psychique (transport public)	6	12	6	11	12	14	11	7	14	13	8	7	121
Violence psychique (voie publique)	182	196	219	238	242	320	258	265	276	279	208	206	2.889
Violence psychique (autre endroit public)	13	10	5	13	13	20	16	7	11	15	20	13	156
Violence psychique (endroit accessible au public)	68	67	78	80	65	67	64	63	80	64	67	74	837
Vol à main armée (transport public)			1	1	1	1		1	1		1		7
Vol à main armée (voie publique)	10	21	14	10	10	19	18	20	31	27	10	15	205
Vol à main armée (autre endroit public)		1			2	1			1				5
Vol à main armée (endroit accessible au public)	17	6	4	3	5	3	5	2	6	3	3	11	68
Vol avec violence sans arme (transport public)	7	2	7	3	7	4	1	4	6	3	4	4	52
Vol avec violence sans arme (voie publique)	61	62	81	72	83	85	95	112	110	102	83	76	1.022
Vol avec violence sans arme (autre endroit public)	2	2		1	2	1	1	1	2		2	1	15
Vol avec violence sans arme (endr. acces. au pub.)	25	28	20	18	18	17	25	21	22	25	26	20	265

PH Autre

	Jan	Fév	Mar	Avr	Mai	Juin	Juil	Août	Sep	Oct	Nov	Déc	Total
Faux policiers			1	1	2		1	1	1				7
Terrorisme, extrémisme et radicalisme	2	4		5	3	7	3	1	8	7	4	2	46
Cyberharcèlement	105	71	100	85	79	90	85	93	115	96	94	81	1.094
Fraude à l'identité	64	88	76	63	65	77	66	72	61	61	61	59	813

STATISTIQUES POLICIERES DE CRIMINALITE

LIEU DE PERPETRATION: PROVINCE

Liège

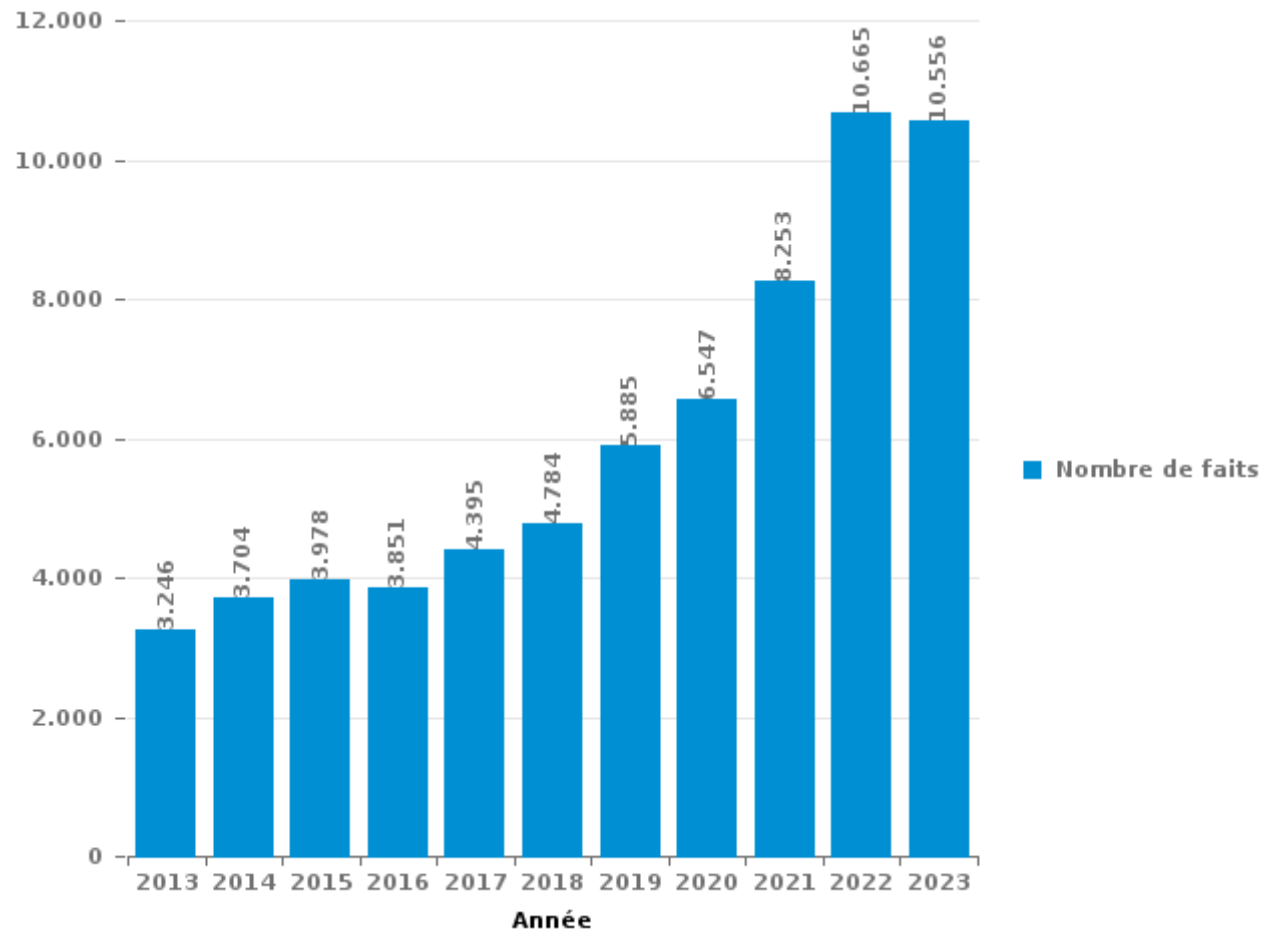
PARTIE III : ICT



Liège

Nombre total de délits avec un élément ICT/online, depuis 2013

(Ces chiffres peuvent présenter une sous-estimation, étant tributaires des pratiques de saisie et de contraintes techniques)





Criminalité ICT/online au sens strict

Infractions (exhaustif)

	2013	2014	2015	2016	2017	2018	2019	2020	2021	2022	2023
Criminalité informatique: Fraude informatique:	1.248	1.311	1.361	1.401	1.490	1.583	2.403	2.442	3.233	4.820	5.014
Criminalité informatique: Hacking:	170	154	178	156	176	173	191	180	183	212	238
Criminalité informatique: Faux en informatique:	52	56	73	51	65	75	52	64	84	126	110
Criminalité informatique: Sabotage:	87	29	39	41	53	40	27	24	16	18	28
Infr. contre autres valeurs morales et sentiments: Violation de communication par particulier:	4	3	6	3	1	3	5	3	4	1	3
Code pénal social: Infr. contre foi publique en droit pénal social: Faux en informatique	3		1		2	1		1	2	7	3
Infr. contre l'autorité publique: Refus de coopération (informatique et télécom):		2					2	2	1	1	
Exercice illégal de l'autorité publique: Violation de communication par fonctionnaire:							1		1		
Total:	1.564	1.555	1.658	1.652	1.787	1.875	2.681	2.716	3.524	5.185	5.396

Figures criminelles (à considérer spécifiquement – ne pas additionner avec d'autres éléments – risque de double comptage!)

	2013	2014	2015	2016	2017	2018	2019	2020	2021	2022	2023
Fraude de cartes de paiements	762	745	788	686	819	837	1.090	1.080	1.352	1.755	1.638
Phishing	9	21	8	21	44	45	86	125	180	552	646
Shouldersurfing	41	5	25	30	82	75	104	60	32	47	80
Skimming	20	20	18	19	20	9	10	12	25	44	15
Ransomware				3	28	12	15	8	14	7	28



Criminalité ICT/online au sens large

Infractions (uniquement si code-fait existe)

	2013	2014	2015	2016	2017	2018	2019	2020	2021	2022	2023
Fraude: Escroquerie: Fraude par internet	870	1.052	1.116	968	1.228	1.457	1.850	2.432	3.086	4.144	3.915
Infr. contre les moeurs: Voyeurisme: Diffusion enregistrement nudité ou intimité			1	16	82	60	87	109	102	57	
Infr. contre les moeurs: Pornographie enfantine: Accès pornographie enfantine via technologie			4	13	22	11	5	9	5	4	
Infr. contre autres valeurs morales et sentiments: Cyberlokkng (leurre de mineur par ICT):	2	4	10	31	2	5	5	4	2	4	2
Infr. contre les moeurs: Grooming (contact par ICT avec mineur < 16 ans):			3	7	7	15	10	9	7	7	
Infr. contre la Sécurité de l'Etat: Terrorisme: Diffuser un message qui incite au terrorisme		1	4	6	2			2	4	3	2
Armes et explosifs: Autre: Vente par correspondance/internet d'arme à feu	5		3	1	4	3		2	2	1	
Armes et explosifs: Autre: Vente par correspondance/internet d'autre arme	1	1	2	1		2	2			2	
Infr. contre les moeurs: Incitation à la débauche: Publicité par ICT pour débauche	2	1	1	1		1	4		1		
Total:	880	1.059	1.144	1.044	1.347	1.554	1.963	2.567	3.209	4.222	3.919

Figures criminelles (à considérer spécifiquement – ne pas additionner avec d'autres éléments – risque de double comptage!)

	2013	2014	2015	2016	2017	2018	2019	2020	2021	2022	2023
Cyberharcèlement	773	1.018	1.053	980	1.014	1.103	1.074	1.040	1.250	1.153	1.094

STATISTIQUES POLICIERES DE CRIMINALITE

LIEU DE PERPETRATION: PROVINCE

Liège

PARTIE IV : DESTINATION LIEU



Liège

Vol et extorsion

	2000	2013	2014	2015	2016	2017	2018	2019	2020	2021	2022	2023
Voie publique	22.296	13.781	13.681	12.104	12.126	11.053	11.853	14.114	8.611	11.200	11.668	10.972
Habitation: maison	10.126	11.165	9.016	7.299	6.529	6.078	6.873	5.926	4.110	4.143	4.617	4.401
Magasin	6.238	4.128	4.080	4.135	3.897	3.655	3.889	3.654	2.607	2.765	2.723	2.692
Habitation: appartement	2.769	2.574	2.594	2.160	1.841	1.884	2.079	1.964	1.658	1.683	1.703	1.418
Parking	3.183	1.750	1.962	1.586	1.544	1.353	1.362	1.429	1.075	974	1.237	1.145
Horeca	2.620	1.704	1.643	1.632	1.460	1.344	1.213	1.187	587	520	832	840
Inconnue	3.361	875	872	891	1.006	980	978	1.054	882	1.483	1.278	1.091
Habitation: non précisée	882	723	666	635	720	866	945	838	626	721	754	841
Entreprise	1.459	847	690	715	586	560	611	543	417	342	393	337
Habitation: allée	1.401	795	756	732	598	477	454	415	375	360	421	381
Institution d'enseignement	1.556	661	779	707	628	536	588	444	268	231	296	253
Autre	438	616	623	617	617	674	727	558	428	493	545	594
Habitation: dépendances	920	647	656	550	574	515	563	487	504	334	399	385
Habitation: garage	915	582	591	634	460	438	428	331	318	401	422	386
Culture et loisirs	967	521	519	484	424	350	331	351	141	179	209	237
Moyen de transport: voiture	355	422	396	332	619	456	520	362	205	309	312	167
Moyen de transport: autobus / autocar	529	408	317	252	282	369	290	334	184	385	263	297
Hôpital	587	335	431	473	321	283	404	379	163	139	173	130
Chantier	494	430	319	284	253	266	286	279	278	261	300	239
Service public	502	343	324	262	332	281	284	219	252	177	183	208
Terrain	324	409	288	297	233	193	296	261	209	178	275	265
Infrastructure sportive	515	372	359	334	273	224	179	212	113	88	178	192
Station de bus / métro et gare de chemin de fer	387	223	182	186	136	187	153	233	145	277	305	448
Service	226	218	209	235	235	171	146	127	97	115	98	110
Banque / institution financière	199	148	160	154	151	224	197	205	148	119	113	132
Médecin / dentiste / pharmacien	196	157	191	133	190	176	169	152	97	96	75	83
Habitation: autre	349	180	183	151	129	136	120	120	98	90	72	76
Station essence	272	212	208	164	128	111	121	106	76	98	101	102
Maison de repos	133	125	174	139	88	88	107	92	63	68	90	89
Moyen de transport: train / tram / métro	94	143	103	113	88	83	85	101	80	85	122	147
Bâtiment administratif	235	106	131	97	128	90	91	92	72	61	70	60
Arrêt de bus / tram	226	109	117	90	88	102	78	68	45	89	62	107
Moyen de transport: autre	32	94	83	85	101	101	115	96	77	165	115	74
Moyen de transport: camion	42	90	65	90	110	111	156	124	71	81	105	78
Stade	227	126	106	101	95	73	66	59	38	13	7	12
Edifice religieux / lieu du culte	146	77	69	45	55	46	51	49	44	28	36	42
Cimetière	101	75	51	48	55	49	37	39	31	29	36	47
Installation militaire	51	32	34	43	29	25	30	36	27	28	21	40
Aéroport	37	85	77	59	45	14	12	13	4	9	7	10
Maison de débauche	38	34	36	27	31	22	12	15	8	5	6	9
Emplacement de vélo					8	19	38	33	22	40	57	20
Guichet automatique	113	2	6	3	4	4	4	4	1	3		3
Eaux intérieures et maritimes	15	7	12	10	5	3	5	2	3	6	3	4
Total	65.556	46.331	43.759	39.088	37.222	34.670	36.946	37.107	25.258	28.871	30.682	29.164



Liège

Dégradation de la propriété

	2000	2013	2014	2015	2016	2017	2018	2019	2020	2021	2022	2023
Voie publique	4.083	4.816	5.017	4.035	3.657	3.752	3.744	3.943	3.550	3.474	3.337	3.518
Habitation: résidence principale	2.382	2.534	2.511	2.316	2.098	1.969	1.938	1.869	1.881	1.746	1.897	1.773
Parking	647	784	824	669	643	662	628	687	497	473	520	517
Habitation: non précisée	257	276	267	232	261	283	318	310	224	260	251	219
Habitation: allée	383	372	346	305	225	218	215	220	220	170	170	175
Institution d'enseignement	382	248	249	220	212	218	141	159	147	140	140	94
Terrain	285	233	200	181	167	169	188	155	184	136	207	113
Magasin	376	256	205	199	185	164	159	150	109	117	123	112
Horeca	322	213	256	202	150	145	136	138	105	84	106	90
Service public	172	196	272	160	191	105	109	83	100	88	82	80
Habitation: jardin	190	153	142	147	126	116	127	118	119	122	113	121
Moyen de transport: voiture	125	228	143	111	143	154	174	127	73	80	87	45
Habitation: garage	195	137	155	144	115	97	109	115	92	97	95	72
Entreprise	274	144	146	112	135	119	81	104	86	65	73	76
Inconnue	317	115	80	86	78	83	108	87	61	252	51	60
Autre	73	154	144	129	108	135	109	94	105	94	85	82
Habitation: dépendances	181	117	114	102	73	81	89	91	98	78	86	52
Culture et loisirs	210	117	126	127	85	98	72	72	66	61	52	46
Habitation: résidence secondaire	78	77	78	87	49	70	65	61	67	52	59	56
Infrastructure sportive	104	56	79	45	53	43	49	50	31	48	52	31
Bâtiment administratif	56	49	54	62	60	44	46	47	46	48	44	31
Bureau de police	34	56	41	49	35	49	47	43	40	61	57	56
Chantier	109	47	48	43	21	35	44	28	43	28	22	28
Service	33	41	58	41	34	31	23	21	25	22	17	25
Edifice religieux / lieu du culte	52	47	31	37	31	42	25	29	18	23	15	17
Cimetière	47	42	27	35	30	28	35	23	17	17	26	16
Moyen de transport: autre	28	36	28	24	42	25	38	29	25	26	22	16
Station de bus / métro et gare de chemin de fer	58	39	45	36	25	23	25	16	16	18	16	18
Hôpital	42	21	29	24	22	27	25	15	16	25	23	15
Banque / institution financière	29	31	37	27	21	14	27	13	11	11	16	10
Stade	35	21	27	26	30	22	16	18	20	6	6	2
Arrêt de bus / tram	12	26	26	11	13	11	17	15	16	9	8	25
Station essence	36	14	11	14	11	10	14	4	18	12	16	10
Médecin / dentiste / pharmacien	18	17	22	15	11	11	13	15	8	10	8	9
Maison de repos	21	13	8	9	15	18	12	7	3	8	10	15
Aéroport	5	22	17	16	10	1			2	1	2	2
Maison de débauche	13	6	2	10	4	10	1	2	1	1	1	4
Eaux intérieures et maritimes	3	1	8	4	4	2	5	7	5	3	1	3
Installation militaire	6	5	2	5	11	4		2	3		2	1
Moyen de transport: train / tram / métro	1	2		2	2	4	4	2		2	2	3
Emplacement de vélo					1			1	1	1	2	
Total	11.674	11.762	11.875	10.099	9.187	9.092	8.976	8.970	8.149	7.969	7.902	7.638



Liège

Infractions contre l'intégrité physique

	2000	2013	2014	2015	2016	2017	2018	2019	2020	2021	2022	2023
Habitation	2.887	4.202	4.251	4.131	4.222	4.332	4.518	4.348	4.341	4.347	4.615	4.589
Voie publique	2.615	3.728	3.899	3.575	3.685	3.785	3.968	3.943	3.046	3.423	3.876	3.873
Horeca	527	469	425	408	356	392	363	347	149	164	320	287
Institution d'enseignement	250	328	350	310	304	309	296	314	170	234	276	299
Inconnue	648	171	176	160	158	169	191	187	175	389	159	171
Parking	88	173	194	130	166	145	159	164	139	140	170	188
Service public	96	119	134	131	156	135	115	143	141	117	140	140
Magasin	136	144	125	123	119	111	115	139	108	129	126	141
Culture et loisirs	199	148	140	150	134	142	123	112	36	53	136	115
Habitation: allée	126	121	117	131	106	101	115	123	100	103	103	102
Autre	9	60	62	93	74	103	83	96	82	82	107	95
Hôpital	60	75	82	79	95	71	88	82	51	69	67	74
Terrain	83	63	73	68	47	72	58	58	59	58	77	139
Infrastructure sportive	84	62	64	67	63	67	57	56	30	42	82	82
Habitation: jardin	49	48	40	46	60	45	57	54	73	55	50	38
Station de bus / métro et gare de chemin de fer	28	50	46	53	42	58	34	66	44	57	60	61
Entreprise	58	53	54	51	46	62	63	45	41	36	43	43
Moyen de transport: autobus / autocar	58	67	43	49	31	48	50	56	33	37	39	38
Stade	46	33	45	43	25	38	33	41	15	9	12	20
Maison de repos	23	25	22	28	24	32	29	33	32	34	34	40
Moyen de transport: autre	11	17	28	32	42	33	42	22	27	21	38	26
Station essence	13	14	16	11	21	16	23	20	13	17	23	22
Moyen de transport: train / tram / métro	16	16	28	13	8	15	15	26	17	15	24	15
Arrêt de bus / tram	18	23	17	19	21	20	24	15	8	15	15	11
Service	7	12	25	14	22	16	20	20	16	14	9	10
Bureau de police	25	6	18	13	15	11	8	15	8	6	8	11
Maison de débauche	17	7	9	26	12	12	9	5	2	8	10	12
Bâtiment administratif	12	8	7	10	17	11	9	10	11	6	10	11
Médecin / dentiste / pharmacien	9	10	7	8	8	3	6	9	9	8	9	12
Banque / institution financière	7	9	9	8	7	5	11	13	4	10	3	4
Edifice religieux / lieu du culte	7	7	5	4	5	3	7	3	4	5	7	6
Aéroport	1	3	7	12	7	2	4	2		6	2	
Installation militaire	3	1	1	4		8	4	1	2	2	1	11
Eaux intérieures et maritimes	5	2				3	4	2	1	1	1	3
Total	8.221	10.274	10.519	10.000	10.098	10.375	10.701	10.570	8.987	9.712	10.652	10.689

STATISTIQUES POLICIERES DE CRIMINALITE

LIEU DE PERPETRATION: PROVINCE

Liège

PARTIE V : OBJETS ET MOYENS DE TRANSPORT

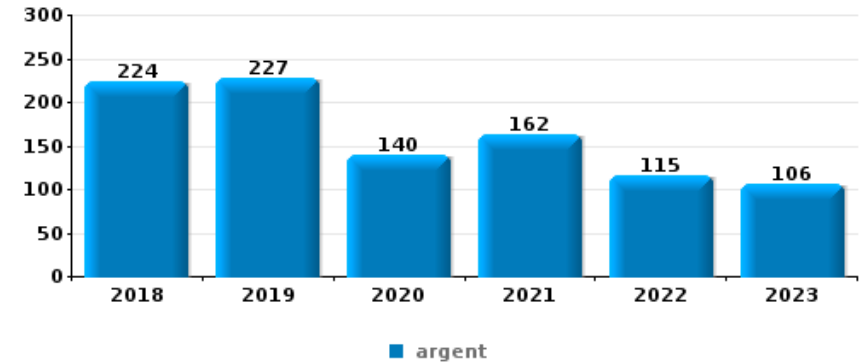


Liège

Vol à main armée

Top 10 Objets volés (sbd nombre de faits)

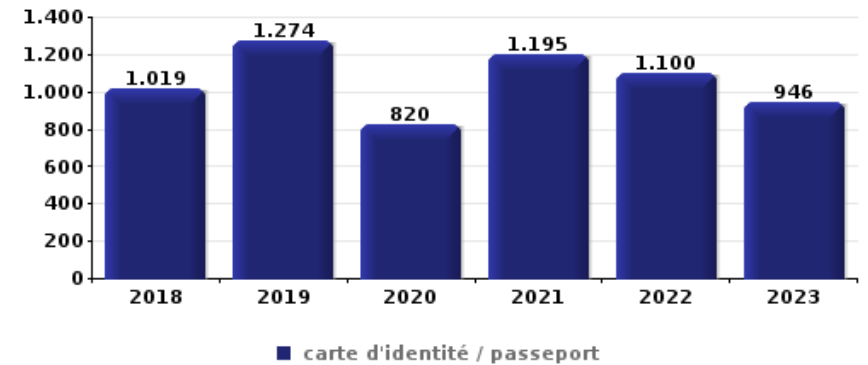
	2018	2019	2020	2021	2022	2023
1 argent	224	227	140	162	115	106
2 GSM et accessoires	102	135	78	118	99	128
3 carte bancaire / carte de crédit	55	58	36	52	52	44
4 carte d'identité / passeport	52	53	35	54	47	47
5 portefeuille	28	47	23	35	33	32
6 bijouterie / montre	37	32	22	34	27	32
7 clé	38	21	20	32	24	27
8 permis de conduire	31	35	21	28	27	16
9 tabac	35	35	12	31	13	11
10 vêtement	20	19	15	15	13	32



Vol dans ou sur un véhicule

Top 10 Objets volés (sbd nombre de faits)

	2018	2019	2020	2021	2022	2023
1 carte d'identité / passeport	1.019	1.274	820	1.195	1.100	946
2 permis de conduire	1.024	1.283	813	1.184	1.072	902
3 carte bancaire / carte de crédit	838	1.048	666	1.106	1.086	894
4 argent	871	981	604	849	873	734
5 portefeuille	699	859	553	739	692	598
6 ordinateur et accessoires	674	812	416	558	675	710
7 vêtement	684	983	387	592	605	542
8 plaque d'immatriculation	689	609	522	445	641	577
9 valise / sac	634	885	336	503	550	510
10 GSM et accessoires	582	707	367	539	505	495

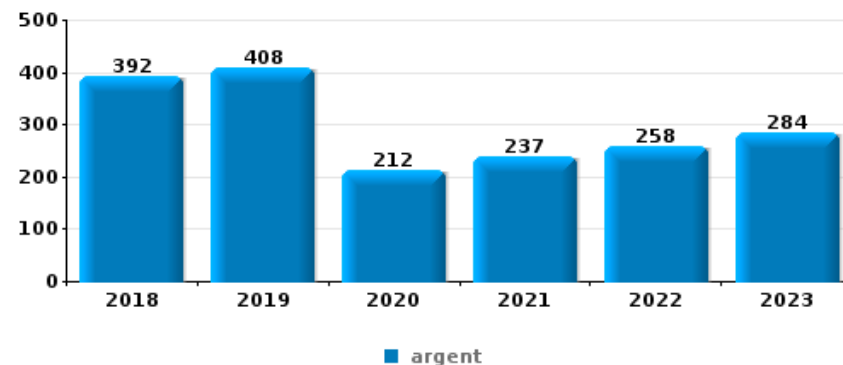




Cambriolage ds entreprise ou commerce

Top 10 Objets volés (sbd nombre de faits)

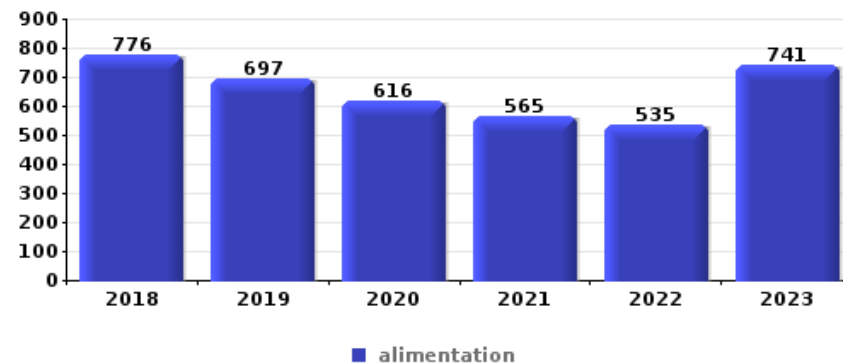
		2018	2019	2020	2021	2022	2023
1	argent	392	408	212	237	258	284
2	alimentation	104	101	85	69	64	101
3	ordinateur et accessoires	88	74	57	77	65	95
4	outillage	130	68	56	55	59	52
5	coffre-fort / coffret (argent) / caisse	85	71	39	47	51	46
6	GSM et accessoires	52	53	33	36	35	41
7	multimédia	58	44	38	27	40	36
8	tabac	74	57	13	32	39	26
9	métaux	55	41	38	15	21	11
10	clé	32	32	17	18	22	24



Vol à l'étalage

Top 10 Objets volés (sbd nombre de faits)

		2018	2019	2020	2021	2022	2023
1	alimentation	776	697	616	565	535	741
2	tabac	371	292	200	280	297	263
3	vêtement	380	322	182	244	226	260
4	parfum / produit de beauté	189	208	126	125	138	154
5	multimédia	148	119	106	141	107	80
6	ordinateur et accessoires	70	70	39	62	55	37
7	outillage	41	57	45	38	51	44
8	bijouterie / montre	61	47	25	43	53	42
9	GSM et accessoires	63	58	29	29	25	21
10	sac à main	22	13	14	14	22	26

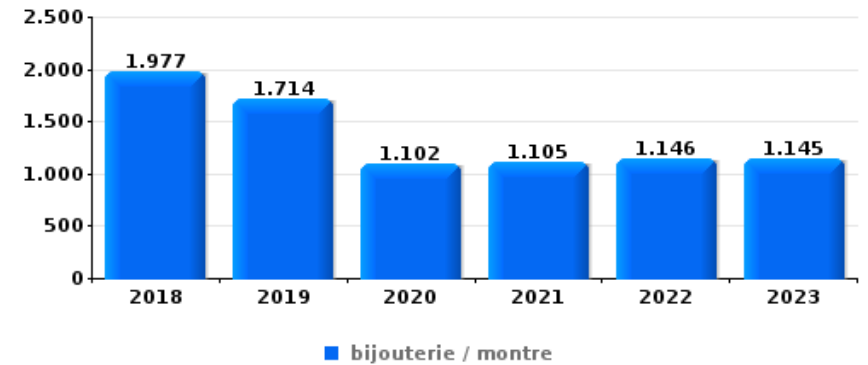




Cambrilage dans habitation

Top 10 Objets volés (sbd nombre de faits)

	2018	2019	2020	2021	2022	2023
1 bijouterie / montre	1.977	1.714	1.102	1.105	1.146	1.145
2 argent	1.685	1.281	822	870	984	957
3 ordinateur et accessoires	927	746	438	508	496	476
4 multimédia	849	764	477	498	478	467
5 vêtement	495	451	303	328	328	359
6 GSM et accessoires	405	308	236	261	258	276
7 outillage	383	333	254	253	239	279
8 clé	426	320	181	240	247	267
9 sac à main	318	228	156	188	218	202
10 carte d'identité / passeport	335	206	137	183	215	202



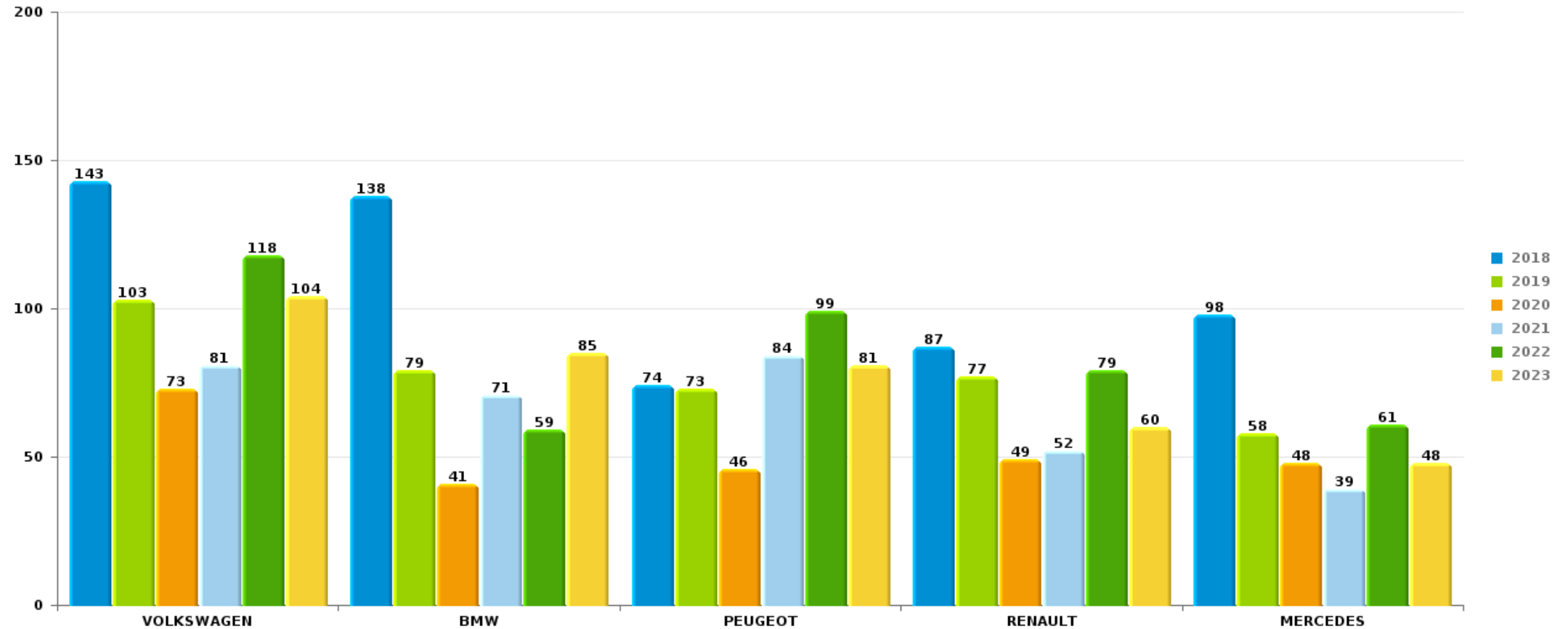
Remarque: en ce qui concerne les objets, aucun total n'est reproduit étant donné que plusieurs objets peuvent avoir été volés lors d'un même fait.



Liège

Vol de voiture

Nombre de voitures volées par marque (Top 5)



STATISTIQUES POLICIERES DE CRIMINALITE

LIEU DE PERPETRATION: PROVINCE

Liège

PARTIE VI : SUSPECTS



Partie 1: Niveau FAITS (comptage du nombre de faits pour lesquels un certain type de suspect est impliqué)

1.1. Nombre d'infractions selon le sexe des suspects identifiés (par catégorie principale)

Étant donné que, tant un suspect identifié masculin qu'un suspect identifié féminin peuvent être impliqués lors d'un même fait, il est possible que la somme des colonnes «Hommes» et «Femmes» soit supérieure à la valeur de la colonne «Total...» (voir également la note méthodologique)

Liège

2023

Catégorie principale / Sexe	Nombre total de faits avec au moins 1 suspect	Hommes	%	Femmes	%
Drogues	4.138	3.759	90,8%	429	10,4%
Législation sur les étrangers	3.995	3.567	89,3%	430	10,8%
Registre de population	3.540	2.362	66,7%	1.207	34,1%
Vol et extorsion	2.411	1.979	82,1%	525	21,8%
Infr. contre l'intégrité physique	2.245	1.879	83,7%	525	23,4%
Ivresse et alcool	1.586	1.354	85,4%	242	15,3%
Armes et explosifs	1.463	1.369	93,6%	102	7,0%
Infr. contre la sécurité publique	1.067	931	87,3%	148	13,9%
Fraude	775	660	85,2%	151	19,5%
Infr. contre autres valeurs morales et sentiments	776	605	78,0%	178	22,9%
Infr. contre l'autorité publique	686	565	82,4%	134	19,5%
Dégradation de la propriété	681	585	85,9%	113	16,6%
Environnement	374	290	77,5%	125	33,4%
Infr. contre la foi publique	388	334	86,1%	67	17,3%
Code pénal social	224	198	88,4%	53	23,7%
Infr. contre les mœurs	161	153	95,0%	11	6,8%

CRIMINALITE ENREGISTREE: SUSPECTS



Catégorie principale / Sexe	Nombre total de faits avec au moins 1 suspect	Hommes	%	Femmes	%
Autres lois spéciales	127	112	88,2%	18	14,2%
Criminalité informatique	129	101	78,3%	29	22,5%
Protection des revenus publics	99	82	82,8%	43	43,4%
Protection de la personne	121	93	76,9%	30	24,8%
Protection de la jeunesse	93	45	48,4%	70	75,3%
Législation économique	90	71	78,9%	20	22,2%
Santé publique	83	66	79,5%	19	22,9%
Infr. contre la famille	48	16	33,3%	32	66,7%
Loi du football	44	43	97,7%		
Infr. relative au statut juridique de l'enfant	33	4	12,1%	29	87,9%
Infr. contre la liberté individuelle	25	21	84,0%	5	20,0%
Pratiques commerciales	25	20	80,0%	5	20,0%
Carte d'identité	23	19	82,6%	4	17,4%
Travail	18	15	83,3%	5	27,8%
Contravention Code pénal	7			7	100,0%
Infr. contre la Sécurité de l'Etat	7	6	85,7%	1	14,3%
Code pénal militaire et milice	6	5	83,3%	1	16,7%
Marchand de sommeil	5	5	100,0%		
Traite des êtres humains	5	4	80,0%	1	20,0%
Provocation crime ou délits	4	4	100,0%		
Exercice illégal de l'autorité publique	3	3	100,0%		
Autres infractions Code pénal	1	1	100,0%		
Sécurité privée	1	1	100,0%		
Total	25.507	21.327	83,6%	4.759	18,7%



1.2. Nombre d'infractions selon le sexe des suspects identifiés (par figure criminelle)

Étant donné que, tant un suspect identifié masculin qu'un suspect identifié féminin peuvent être impliqués lors d'un même fait, il est possible que la somme des colonnes «Hommes» et «Femmes» soit supérieure à la valeur de la colonne «Total...» (voir également la note méthodologique)

Liège

2023

FC Vol moyen de transport

Figure criminelle / Sexe	Nombre total de faits avec au moins 1 suspect identifié	Hommes	%	Femmes	%
Vol de voiture	78	74	94,9%	5	6,4%
Vol de moto	5	5	100,0%		
Carjacking	7	7	100,0%		
Homejacking	3	3	100,0%		
Vol dans les garages	6	6	100,0%		
Vol de vélomoteur	16	15	93,8%	2	12,5%
Vol de vélo	37	36	97,3%	2	5,4%
Total	PA	PA	PA	PA	PA

FC Cambriolage

Figure criminelle / Sexe	Nombre total de faits avec au moins 1 suspect identifié	Hommes	%	Femmes	%
Cambriolage dans habitation	173	155	89,6%	29	16,8%
Cambriolage ds entreprise ou commerce	101	99	98,0%	9	8,9%
Cambriolage ds service public ou bâtiment administ	17	16	94,1%	2	11,8%
Cambriolage dans bâtiment (total)	291	270	92,8%	40	13,7%
Total	PA	PA	PA	PA	PA



FC Vol autre

Figure criminelle / Sexe	Nombre total de faits avec au moins 1 suspect identifié	Hommes	%	Femmes	%
Vol à main armée	64	58	90,6%	9	14,1%
Vol avec violence sans arme	204	176	86,3%	33	16,2%
Vol dans ou sur un véhicule	159	155	97,5%	5	3,1%
Vol d'armes et explosifs	14	12	85,7%	2	14,3%
Arrachage de sac à main	4	3	75,0%	1	25,0%
Vol à l'arraché	45	42	93,3%	4	8,9%
Vol à la tire	47	38	80,9%	14	29,8%
Vol à l'étalage	1.195	890	74,5%	346	29,0%
Vol par ruse	52	47	90,4%	8	15,4%
Vol de métaux	26	25	96,2%	3	11,5%
Vol sur les chantiers	14	14	100,0%		
Home-invasion	2	2	100,0%		
Vol d'animaux	1			1	100,0%
Vol de cargaison	2	2	100,0%		
Total	PA	PA	PA	PA	PA

Criminalité ICT

Figure criminelle / Sexe	Nombre total de faits avec au moins 1 suspect identifié	Hommes	%	Femmes	%
Fraude de cartes de paiements	55	42	76,4%	13	23,6%
Phishing	7	6	85,7%	1	14,3%
Shouldersurfing	3			3	100,0%
Total	PA	PA	PA	PA	PA



FC Autre

Figure criminelle / Sexe	Nombre total de faits avec au moins 1 suspect identifié	Hommes	%	Femmes	%
Violence contre les métiers d'intérêt général	80	54	67,5%	28	35,0%
Viol collectif	3	3	100,0%		
Graffiti	27	26	96,3%	3	11,1%
Dégradation de voiture	255	216	84,7%	44	17,3%
Rixe au couteau	29	25	86,2%	5	17,2%
Total	PA	PA	PA	PA	PA

PH Violence intrafamiliale (VIF)

Figure criminelle / Sexe	Nombre total de faits avec au moins 1 suspect identifié	Hommes	%	Femmes	%
VIF: physique, dans le couple	744	629	84,5%	215	28,9%
VIF: physique, envers des descendants	123	86	69,9%	49	39,8%
VIF: physique, envers d'autres membres	200	164	82,0%	43	21,5%
VIF: sexuelle, dans le couple	14	14	100,0%		
VIF: sexuelle, envers d'autres membres	2	2	100,0%		
VIF: psychique, dans le couple	376	277	73,7%	101	26,9%
VIF: psychique, envers des descendants	60	41	68,3%	28	46,7%
VIF: psychique, envers d'autres membres	70	55	78,6%	17	24,3%
VIF: économique, dans le couple	78	60	76,9%	21	26,9%
VIF: économique, envers des descendants	6	5	83,3%	1	16,7%
VIF: économique, envers d'autres membres	45	36	80,0%	10	22,2%
Total	PA	PA	PA	PA	PA



PH Drogues

Figure criminelle / Sexe	Nombre total de faits avec au moins 1 suspect identifié	Hommes	%	Femmes	%
Vente de cocaïne	163	160	98,2%	18	11,0%
Import-export de cocaïne	3	3	100,0%	1	33,3%
Production de drogues synthétiques	2	2	100,0%		
Import-export de drogues synthétiques	1	1	100,0%		
Vente de drogues synthétiques	28	28	100,0%	4	14,3%
Production de cannabis (culture)	28	27	96,4%	6	21,4%
Import-export de cannabis en grande quantité	1	1	100,0%	1	100,0%
Vente de cannabis en grande quantité	12	12	100,0%	2	16,7%
Import-export d'héroïne	2	2	100,0%		
Vente-traffic d'héroïne	41	40	97,6%	4	9,8%
Total	PA	PA	PA	PA	PA

PH Trafic d'armes

Figure criminelle / Sexe	Nombre total de faits avec au moins 1 suspect identifié	Hommes	%	Femmes	%
Commerce et production d'arme à feu et mun.	8	7	87,5%	1	12,5%
Total	PA	PA	PA	PA	PA

PH Traite des êtres humains

Figure criminelle / Sexe	Nombre total de faits avec au moins 1 suspect identifié	Hommes	%	Femmes	%
TEH - exploitation économique	4	3	75,0%	1	25,0%
TEH - exploitation sexuelle	5	4	80,0%	2	40,0%
Total	PA	PA	PA	PA	PA



PH Violence dans l'espace public

Figure criminelle / Sexe	Nombre total de faits avec au moins 1 suspect identifié	Hommes	%	Femmes	%
Violence physique (transport public)	32	27	84,4%	5	15,6%
Violence physique (voie publique)	882	746	84,6%	177	20,1%
Violence physique (autre endroit public)	43	30	69,8%	14	32,6%
Violence physique (endroit accessible au public)	217	181	83,4%	45	20,7%
Violence sexuelle (transport public)	11	11	100,0%		
Violence sexuelle (voie publique)	28	26	92,9%	4	14,3%
Violence sexuelle (autre endroit public)	3	3	100,0%		
Violence sexuelle (endroit accessible au public)	26	24	92,3%	2	7,7%
Violence psychique (transport public)	22	17	77,3%	5	22,7%
Violence psychique (voie publique)	614	514	83,7%	110	17,9%
Violence psychique (autre endroit public)	81	70	86,4%	11	13,6%
Violence psychique (endroit accessible au public)	142	117	82,4%	31	21,8%
Vol à main armée (transport public)	2	2	100,0%		
Vol à main armée (voie publique)	23	18	78,3%	7	30,4%
Vol à main armée (autre endroit public)	1	1	100,0%		
Vol à main armée (endroit accessible au public)	24	24	100,0%	1	4,2%
Vol avec violence sans arme (transport public)	2	1	50,0%	2	100,0%
Vol avec violence sans arme (voie publique)	88	86	97,7%	4	4,5%
Vol avec violence sans arme (endr. acces. au pub.)	86	63	73,3%	23	26,7%
Total	PA	PA	PA	PA	PA

CRIMINALITE ENREGISTREE: SUSPECTS



PH Autre

Figure criminelle / Sexe	Nombre total de faits avec au moins 1 suspect identifié	Hommes	%	Femmes	%
Faux policiers	1	1	100,0%		
Terrorisme, extrémisme et radicalisme	10	9	90,0%	1	10,0%
Cyberharcèlement	248	191	77,0%	56	22,6%
Fraude à l'identité	155	128	82,6%	29	18,7%
Total	PA	PA	PA	PA	PA



1.3. Nombre d'infractions selon l'âge des suspects identifiés (par catégorie principale)

Étant donné que, tant un suspect identifié mineur qu'un suspect identifié majeur peuvent être impliqués lors d'un même fait, il est possible que la somme des colonnes «Mineur» et «Majeur» soit supérieure à la valeur de la colonne «Total...» (voir également la note méthodologique)

2023

Catégorie principale / Âge	Nombre total de faits avec au moins 1 suspect identifié	Mineur	%	Majeur	%
Drogues	4.138	233	5,6%	3.929	94,9%
Législation sur les étrangers	3.995	313	7,8%	3.701	92,6%
Registre de population	3.540	10	0,3%	3.530	99,7%
Vol et extorsion	2.411	310	12,9%	2.170	90,0%
Infr. contre l'intégrité physique	2.245	169	7,5%	2.101	93,6%
Ivresse et alcool	1.586	12	0,8%	1.575	99,3%
Armes et explosifs	1.463	111	7,6%	1.361	93,0%
Infr. contre la sécurité publique	1.067	51	4,8%	1.017	95,3%
Fraude	775	45	5,8%	737	95,1%
Infr. contre autres valeurs morales et sentiments	776	27	3,5%	751	96,8%
Infr. contre l'autorité publique	686	25	3,6%	663	96,6%
Dégradation de la propriété	681	78	11,5%	609	89,4%
Infr. contre la foi publique	388	9	2,3%	379	97,7%
Environnement	374	2	0,5%	372	99,5%
Code pénal social	224	1	0,4%	224	100,0%
Infr. contre les mœurs	161	18	11,2%	144	89,4%
Criminalité informatique	129	14	10,9%	115	89,1%
Autres lois spéciales	127	6	4,7%	122	96,1%
Protection de la personne	121	2	1,7%	119	98,3%
Protection des revenus publics	99			99	100,0%
Protection de la jeunesse	93	6	6,5%	88	94,6%
Législation économique	90	1	1,1%	89	98,9%
Santé publique	83			83	100,0%
Infr. contre la famille	48			48	100,0%
Loi du football	44	3	6,8%	42	95,5%
Infr. relative au statut juridique de l'enfant	33			33	100,0%
Pratiques commerciales	25	1	4,0%	25	100,0%
Infr. contre la liberté individuelle	25	1	4,0%	24	96,0%
Carte d'identité	23	1	4,3%	22	95,7%

CRIMINALITE ENREGISTREE: SUSPECTS



Catégorie principale / Âge	Nombre total de faits avec au moins 1 suspect identifié	Mineur	%	Majeur	%
Travail	18			18	100,0%
Infr. contre la Sécurité de l'Etat	7	2	28,6%	6	85,7%
Contravention Code pénal	7			7	100,0%
Code pénal militaire et milice	6			6	100,0%
Marchand de sommeil	5			5	100,0%
Traite des êtres humains	5			5	100,0%
Provocation crime ou délits	4	1	25,0%	3	75,0%
Exercice illégal de l'autorité publique	3			3	100,0%
Autres infractions Code pénal	1	1	100,0%	1	100,0%
Sécurité privée	1			1	100,0%
Total	25.507	1.453	5,7%	24.227	95,0%



1.4. Nombre d'infractions selon l'âge des suspects identifiés (par figure criminelle)

Étant donné que, tant un suspect identifié mineur qu'un suspect identifié majeur peuvent être impliqués lors d'un même fait, il est possible que la somme des colonnes «Mineur» et «Majeur» soit supérieure à la valeur de la colonne «Total...» (voir également la note méthodologique)

2023

FC Vol moyen de transport

Figure criminelle / Âge	Nombre total de faits avec au moins 1 suspect identifié	Mineur	%	Majeur	%
Vol de voiture	78	17	21,79%	63	80,77%
Vol de moto	5	2	40,00%	4	80,00%
Carjacking	7	1	14,29%	6	85,71%
Homejacking	3	1	33,33%	2	66,67%
Vol dans les garages	6	1	16,67%	5	83,33%
Vol de vélomoteur	16	9	56,25%	9	56,25%
Vol de vélo	37	5	13,51%	33	89,19%
Total	PA	PA	PA	PA	PA

FC Cambriolage

Figure criminelle / Âge	Nombre total de faits avec au moins 1 suspect identifié	Mineur	%	Majeur	%
Cambriolage dans habitation	173	31	17,92%	153	88,44%
Cambriolage ds entreprise ou commerce	101	15	14,85%	88	87,13%
Cambriolage ds service public ou bâtiment administ	17	1	5,88%	16	94,12%
Cambriolage dans bâtiment (total)	291	47	16,15%	257	88,32%
Total	PA	PA	PA	PA	PA



FC Vol autre

Figure criminelle / Âge	Nombre total de faits avec au moins 1 suspect identifié	Mineur	%	Majeur	%
Vol à main armée	64	11	17,19%	58	90,63%
Vol avec violence sans arme	204	39	19,12%	174	85,29%
Vol dans ou sur un véhicule	159	11	6,92%	153	96,23%
Vol d'armes et explosifs	14	4	28,57%	11	78,57%
Arrachage de sac à main	4		/	4	100,00%
Vol à l'arraché	45	10	22,22%	37	82,22%
Vol à la tire	47	16	34,04%	33	70,21%
Vol à l'étalage	1.195	116	9,71%	1.095	91,63%
Vol par ruse	52	12	23,08%	46	88,46%
Vol de métaux	26	4	15,38%	25	96,15%
Vol sur les chantiers	14	3	21,43%	12	85,71%
Home-invasion	2		/	2	100,00%
Vol d'animaux	1		/	1	100,00%
Vol de cargaison	2		/	2	100,00%
Total	PA	PA	PA	PA	PA

Criminalité ICT

Figure criminelle / Âge	Nombre total de faits avec au moins 1 suspect identifié	Mineur	%	Majeur	%
Fraude de cartes de paiements	55	7	12,73%	48	87,27%
Phishing	7		/	7	100,00%
Shouldersurfing	3	3	100,00%		/
Total	PA	PA	PA	PA	PA

CRIMINALITE ENREGISTREE: SUSPECTS



FC Autre

Figure criminelle / Âge	Nombre total de faits avec au moins 1 suspect identifié	Mineur	%	Majeur	%
Violence contre les métiers d'intérêt général	80	6	7,50%	74	92,50%
Viol collectif	3		/	3	100,00%
Graffiti	27	5	18,52%	23	85,19%
Dégradation de voiture	255	29	11,37%	228	89,41%
Rixe au couteau	29	2	6,90%	28	96,55%
Total	PA	PA	PA	PA	PA

PH Violence intrafamiliale (VIF)

Figure criminelle / Âge	Nombre total de faits avec au moins 1 suspect identifié	Mineur	%	Majeur	%
VIF: physique, dans le couple	744	11	1,48%	735	98,79%
VIF: physique, envers des descendants	123	6	4,88%	119	96,75%
VIF: physique, envers d'autres membres	200	32	16,00%	171	85,50%
VIF: sexuelle, dans le couple	14	2	14,29%	12	85,71%
VIF: sexuelle, envers d'autres membres	2	1	50,00%	1	50,00%
VIF: psychique, dans le couple	376	2	0,53%	374	99,47%
VIF: psychique, envers des descendants	60	2	3,33%	59	98,33%
VIF: psychique, envers d'autres membres	70	5	7,14%	65	92,86%
VIF: économique, dans le couple	78	1	1,28%	77	98,72%
VIF: économique, envers des descendants	6	1	16,67%	5	83,33%
VIF: économique, envers d'autres membres	45	6	13,33%	39	86,67%
Total	PA	PA	PA	PA	PA

CRIMINALITE ENREGISTREE: SUSPECTS



PH Drogues

Figure criminelle / Âge	Nombre total de faits avec au moins 1 suspect identifié	Mineur	%	Majeur	%
Vente de cocaïne	163	7	4,29%	161	98,77%
Import-export de cocaïne	3		/	3	100,00%
Production de drogues synthétiques	2		/	2	100,00%
Import-export de drogues synthétiques	1		/	1	100,00%
Vente de drogues synthétiques	28		/	28	100,00%
Production de cannabis (culture)	28		/	28	100,00%
Import-export de cannabis en grande quantité	1	1	100,00%	1	100,00%
Vente de cannabis en grande quantité	12	1	8,33%	12	100,00%
Import-export d'héroïne	2		/	2	100,00%
Vente-traffic d'héroïne	41	1	2,44%	41	100,00%
Total	PA	PA	PA	PA	PA

PH Trafic d'armes

Figure criminelle / Âge	Nombre total de faits avec au moins 1 suspect identifié	Majeur	%
Commerce et production d'arme à feu et mun.	8	8	100,00%
Total	PA	PA	PA

PH Traite des êtres humains

Figure criminelle / Âge	Nombre total de faits avec au moins 1 suspect identifié	Majeur	%
TEH - exploitation économique	4	4	100,00%
TEH - exploitation sexuelle	5	5	100,00%
Total	PA	PA	PA



PH Violence dans l'espace public

Figure criminelle / Âge	Nombre total de faits avec au moins 1 suspect identifié	Mineur	%	Majeur	%
Violence physique (transport public)	32	3	9,38%	29	90,63%
Violence physique (voie publique)	882	69	7,82%	829	93,99%
Violence physique (autre endroit public)	43	4	9,30%	39	90,70%
Violence physique (endroit accessible au public)	217	15	6,91%	203	93,55%
Violence sexuelle (transport public)	11		/	11	100,00%
Violence sexuelle (voie publique)	28	2	7,14%	27	96,43%
Violence sexuelle (autre endroit public)	3		/	3	100,00%
Violence sexuelle (endroit accessible au public)	26		/	26	100,00%
Violence psychique (transport public)	22	3	13,64%	20	90,91%
Violence psychique (voie publique)	614	11	1,79%	603	98,21%
Violence psychique (autre endroit public)	81	3	3,70%	78	96,30%
Violence psychique (endroit accessible au public)	142	4	2,82%	138	97,18%
Vol à main armée (transport public)	2	2	100,00%		/
Vol à main armée (voie publique)	23	5	21,74%	22	95,65%
Vol à main armée (autre endroit public)	1		/	1	100,00%
Vol à main armée (endroit accessible au public)	24	2	8,33%	23	95,83%
Vol avec violence sans arme (transport public)	2	1	50,00%	1	50,00%
Vol avec violence sans arme (voie publique)	88	20	22,73%	73	82,95%
Vol avec violence sans arme (endr. acces. au pub.)	86	13	15,12%	76	88,37%
Total	PA	PA	PA	PA	PA

PH Autre

Figure criminelle / Âge	Nombre total de faits avec au moins 1 suspect identifié	Mineur	%	Majeur	%
Faux policiers	1		/	1	100,00%
Terrorisme, extrémisme et radicalisme	10	4	40,00%	7	70,00%
Cyberharcèlement	248	8	3,23%	240	96,77%
Fraude à l'identité	155	3	1,94%	152	98,06%
Total	PA	PA	PA	PA	PA





Partie 2: Niveau SUSPECTS-FAIT (comptage du nombre de combinaisons suspect-fait)

2.1. Nombre de suspects-fait selon le sexe des suspects identifiés (TOP 5 des catégories principales)

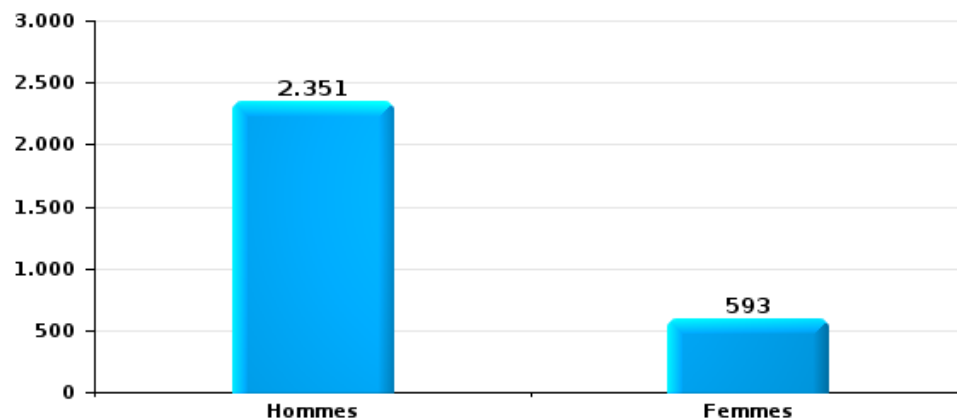
Lorsqu'un même suspect a commis plusieurs faits durant la période considérée, il est aussi comptabilisé plusieurs fois (voir également la note méthodologique)

Liège

2023

Vol et extorsion

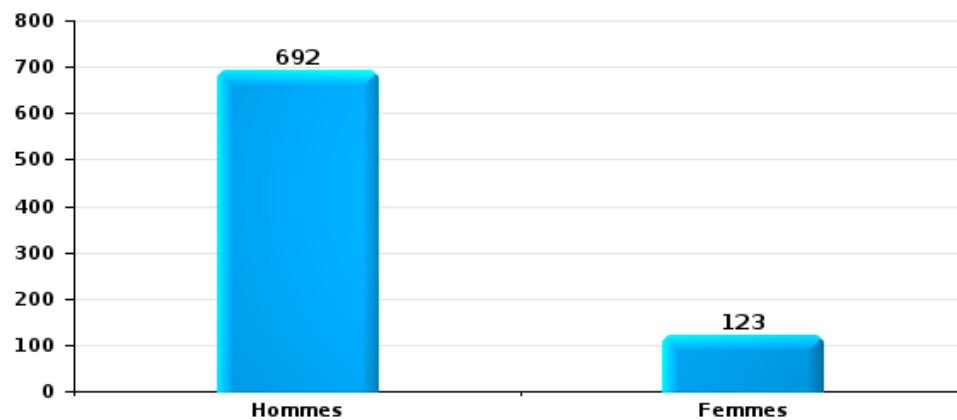
Nombre de suspects-fait selon le sexe





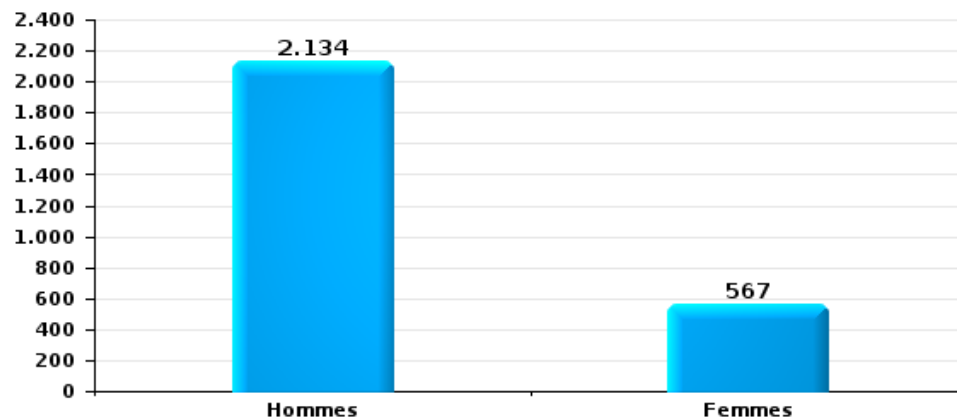
Dégradation de la propriété

Nombre de suspects-fait selon le sexe



Infr. contre l'intégrité physique

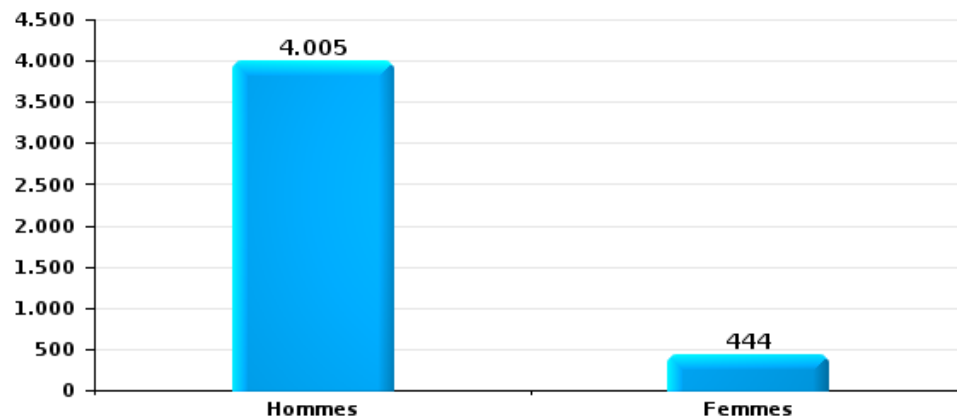
Nombre de suspects-fait selon le sexe





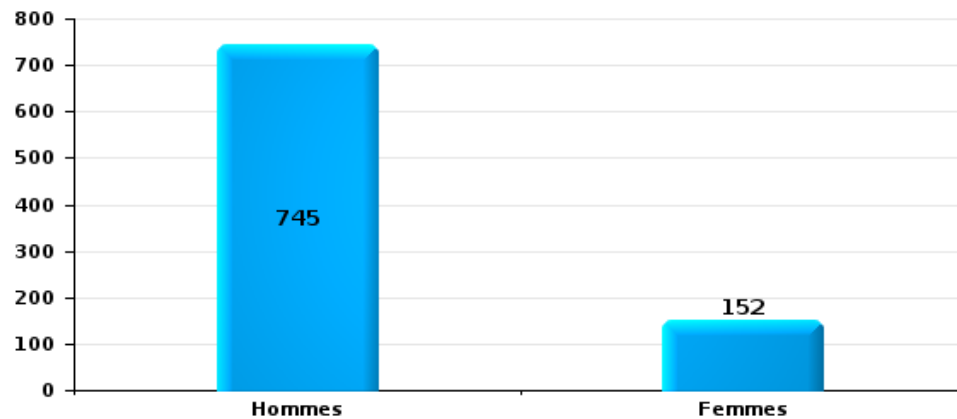
Drogues

Nombre de suspects-fait selon le sexe



Fraude

Nombre de suspects-fait selon le sexe





2.2. Nombre de suspects-fait selon le sexe des suspects identifiés (TOP 5 des figures criminelles)

Lorsqu'un même suspect a commis plusieurs faits durant la période considérée, il est aussi comptabilisé plusieurs fois (voir également la note méthodologique)

Liège

2023

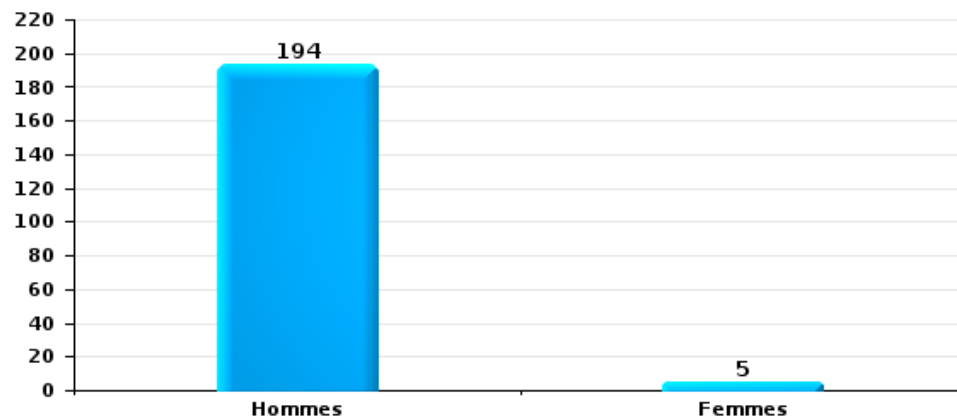
Cambriolage dans bâtiment (total)





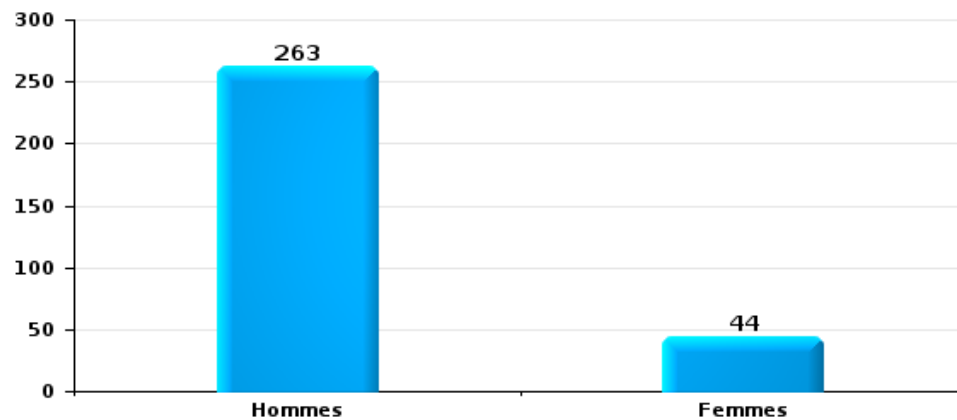
Vol dans ou sur un véhicule

Nombre de suspects-fait selon le sexe



Dégradation de voiture

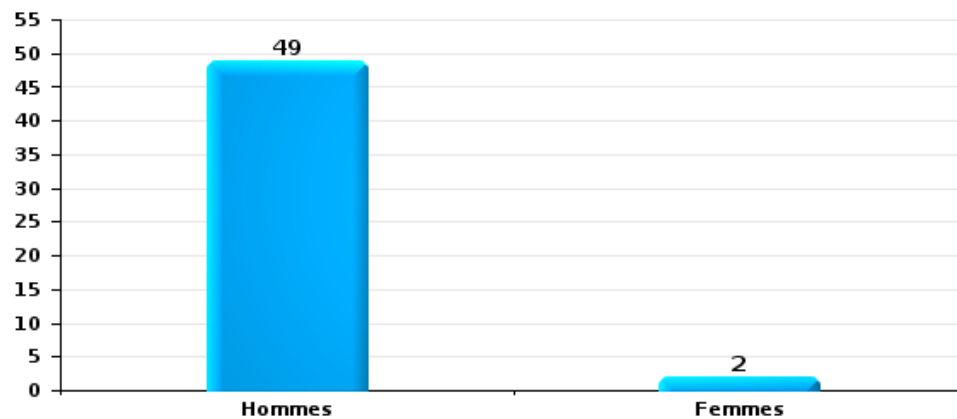
Nombre de suspects-fait selon le sexe





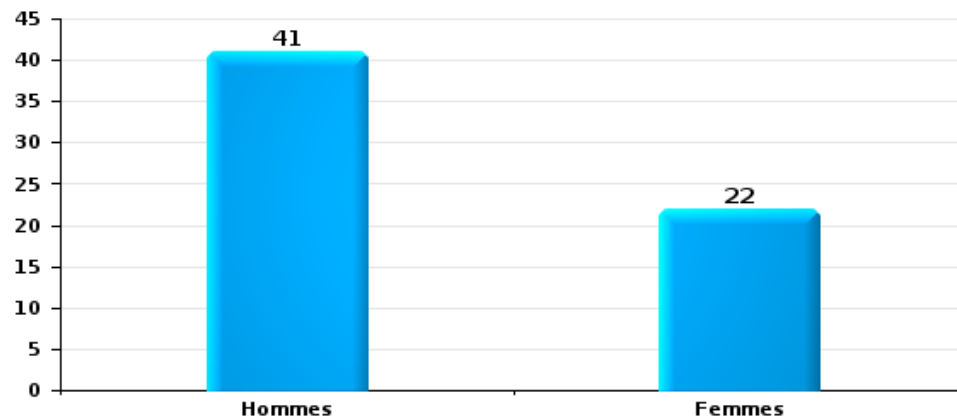
Vol de vélo

Nombre de suspects-fait selon le sexe



Vol à la tire

Nombre de suspects-fait selon le sexe





2.3. Nombre de suspects-fait selon l'âge des suspects identifiés (TOP 5 des catégories principales)

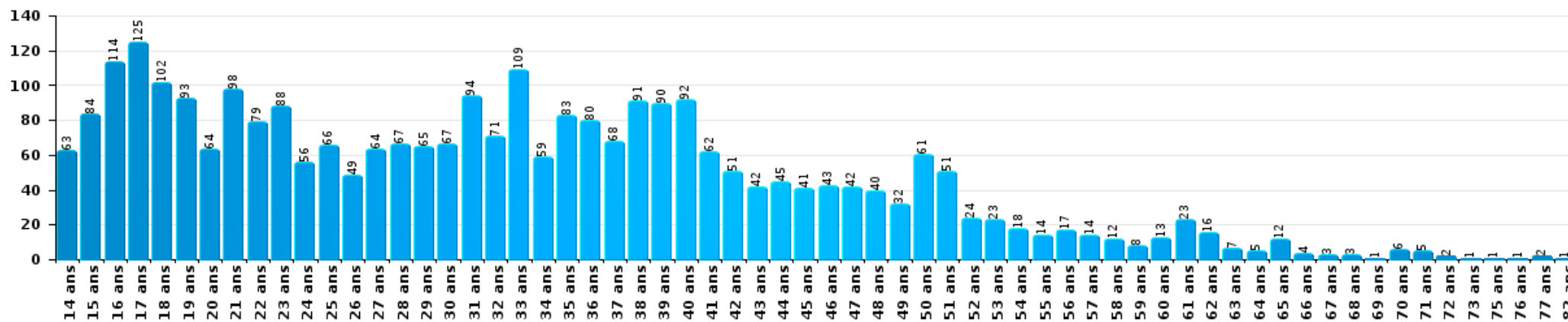
1) Lorsqu'un même suspect a commis plusieurs faits durant la période considérée, il est aussi comptabilisé plusieurs fois, qu'il ait le même âge ou non – 2) Les suspects au-dessous de 14 ans et à partir de 90 ans ne sont pas repris dans le tableau (voir également la note méthodologique)

Liège

2023

Vol et extorsion

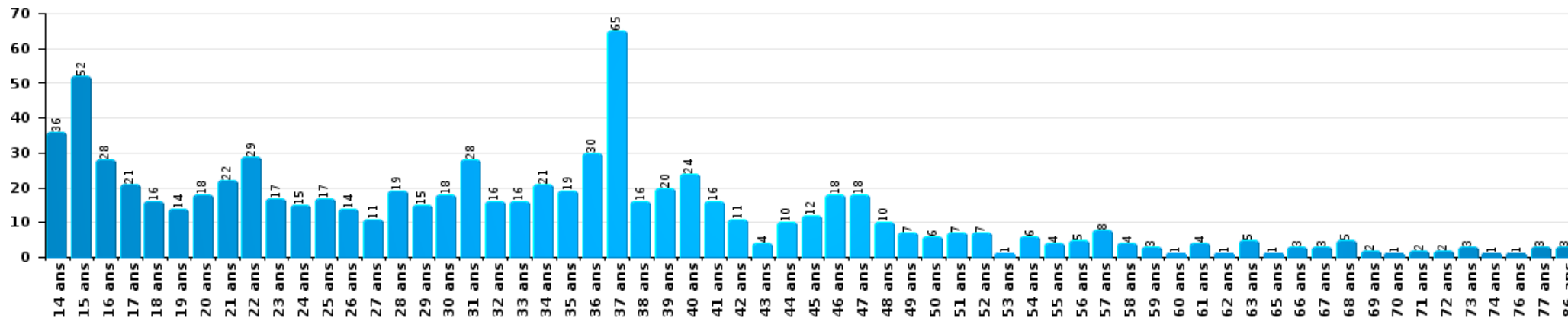
Nombre de suspects-fait par âge (chronologique)





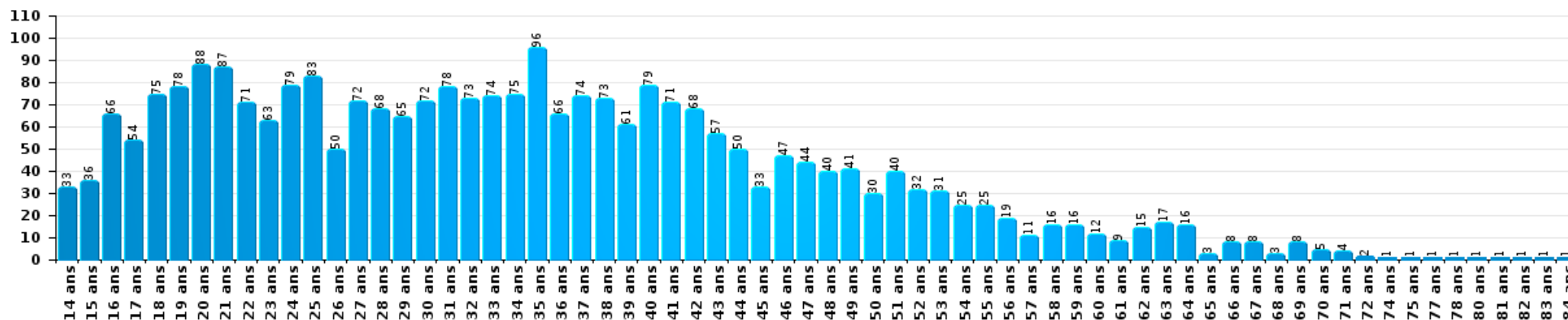
Dégradation de la propriété

Nombre de suspects-fait par âge (chronologique)



Infr. contre l'intégrité physique

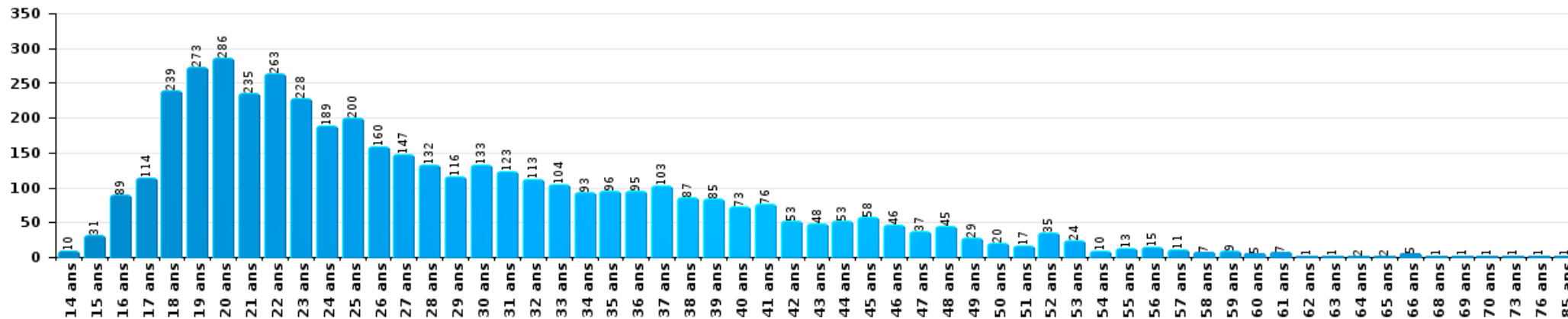
Nombre de suspects-fait par âge (chronologique)





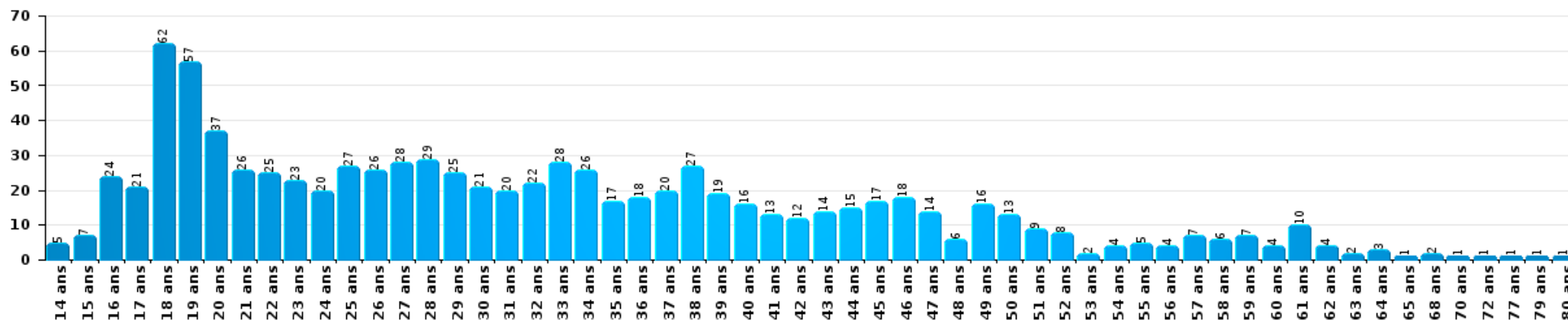
Drogues

Nombre de suspects-fait par âge (chronologique)



Fraude

Nombre de suspects-fait par âge (chronologique)





2.4. Nombre de suspects-fait selon l'âge des suspects identifiés (TOP 5 des figures criminelles)

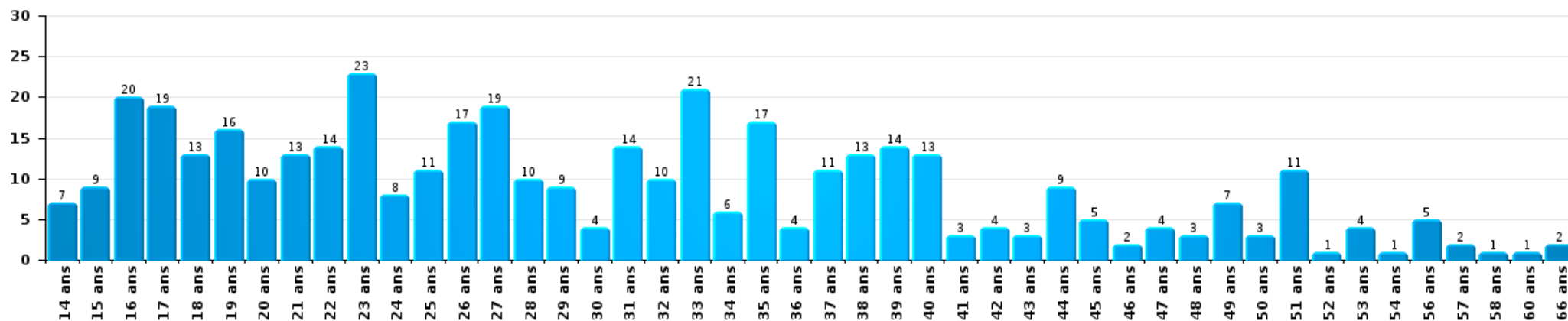
1) Lorsqu'un même suspect a commis plusieurs faits durant la période considérée, il est aussi comptabilisé plusieurs fois, qu'il ait le même âge ou non – 2) Les suspects au-dessous de 14 ans et à partir de 90 ans ne sont pas repris dans le tableau (voir également la note méthodologique)

Liège

2023

Cambrilage dans bâtiment (total)

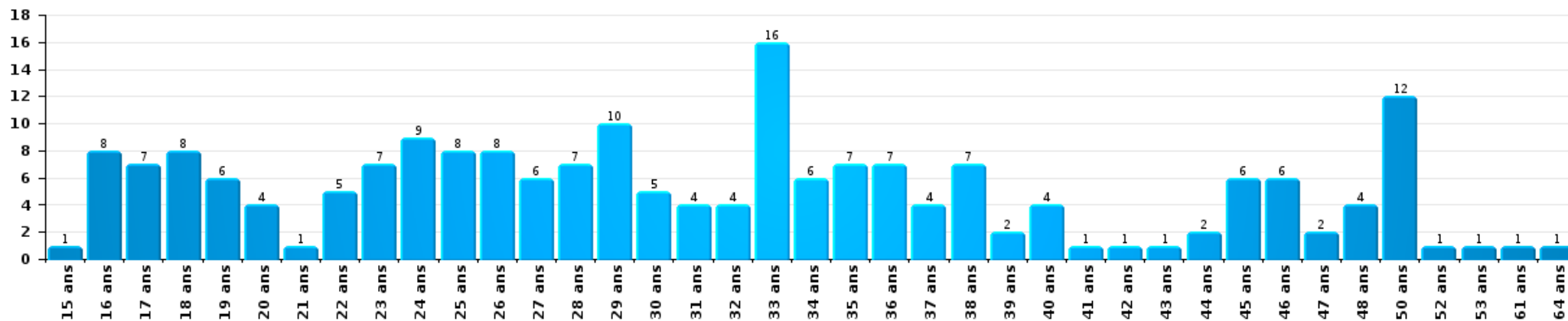
Nombre de suspects-fait par âge (chronologique)





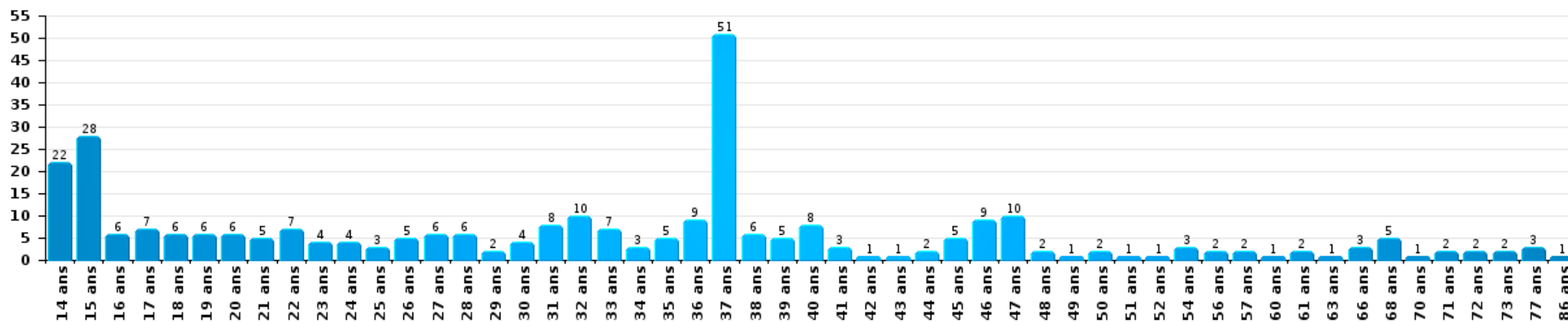
Vol dans ou sur un véhicule

Nombre de suspects-fait par âge (chronologique)



Dégradation de voiture

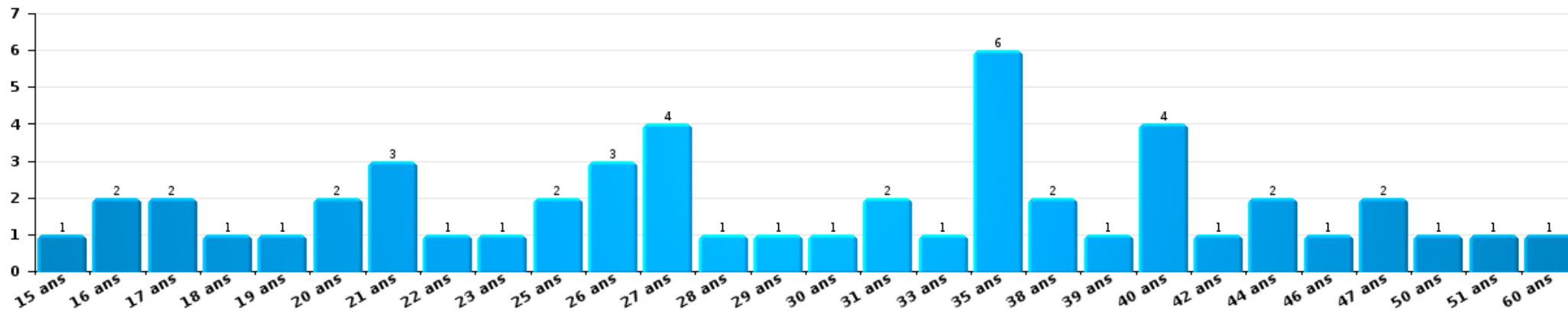
Nombre de suspects-fait par âge (chronologique)





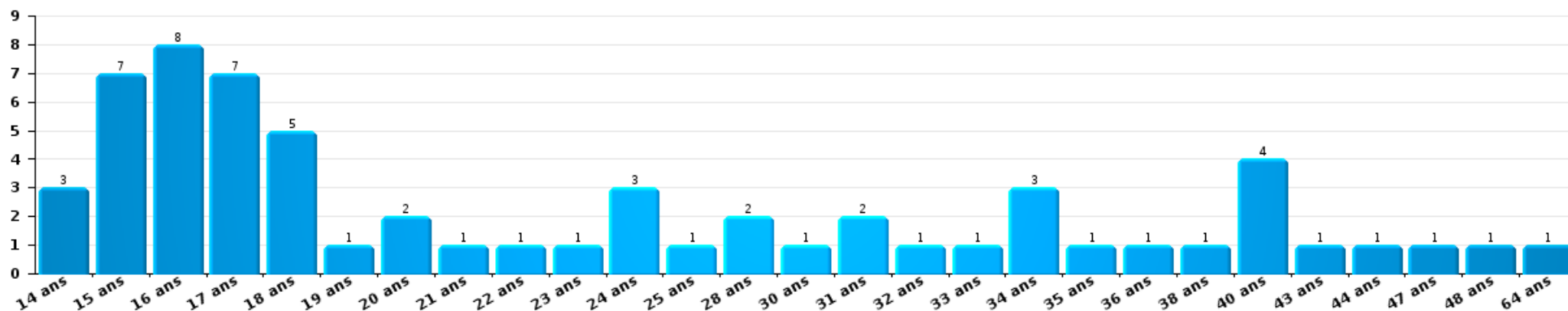
Vol de vélo

Nombre de suspects-fait par âge (chronologique)



Vol à la tire

Nombre de suspects-fait par âge (chronologique)



STATISTIQUES POLICIERES DE CRIMINALITE

LIEU DE PERPETRATION: PROVINCE

Liège

***ANNEXE I: DETAIL PAR CATEGORIE DE DELIT
CODE PENAL***



Liège

Infraction Code pénal

Infr. contre l'intégrité physique

			2000	2013	2014	2015	2016	2017	2018	2019	2020	2021	2022	2023	
Assassinat	Parricide (assassinat)	Acc.			1										
		Tent.					1	1				1			
	Infanticide (assassinat)	Acc.	1			1									
		Tent.				1							1		
	Empoisonnement (assassinat)	Acc.				2				1		2	1	1	
		Tent.		4	4	4	2	2	1	5	3	4	3	2	
	Suite à incendie volontaire / explosion	Acc.											1		
		Tent.	1								1			2	
	Autres	Acc.	15	5	6	6	4	7	7	4	2	5	3	1	
		Tent.	28	13	18	13	14	20	18	8	20	12	17	16	
Sous-total			45	22	29	24	23	30	27	19	25	26	26	20	
Meurtre	Parricide (meurtre)	Acc.	2			3		1	1	1					
		Tent.	4		1	2	1	3	4	1	2	4	2	1	
	Infanticide (meurtre)	Acc.				1		2			1				
		Tent.		1	2			1			1		2	1	
	Empoisonnement (meurtre)	Acc.			1			1	2	1	2	4			
		Tent.	1	7	5		2	2	5		12	10	3	3	
	Meurtre pour faciliter le vol	Acc.			1		1		1					1	
		Tent.	1	1	2	3	3				1		3	1	2
	Suite à incendie volontaire / explosion	Acc.	1												
		Tent.	1	1		1			1		2				
Non spécifié	Acc.	11	6	3	3	6	2	3	3	3	3	2	2	1	
	Tent.	8	2	6	1	5		2	1			1	1	2	
Autres	Acc.	3	13	8	15	14	17	21	10	16	19	16	23		
	Tent.	19	61	75	90	95	86	106	118	100	90	133	126		
Sous-total			51	92	104	119	127	115	146	136	139	133	161	159	
Torture et maltraitance	Torture	Acc.		3	1	2	3	7	13	7	2	8	1	5	
	Traitement inhumain	Acc.		16	22	19	26	17	22	15	8	23	15	12	
	Traitement dégradant	Acc.		16	26	23	20	26	35	24	26	22	26	19	
	Non spécifié	Acc.		2	2	3				1		1		1	
Sous-total				37	51	47	49	50	70	47	36	54	42	37	



Infr. contre l'intégrité physique

			2000	2013	2014	2015	2016	2017	2018	2019	2020	2021	2022	2023	
Coups et/ou blessures vol. en sphère familiale	Entre partenaires ou ex-partenaires	Acc.	750	2.690	2.569	2.563	2.600	2.722	2.849	2.765	2.659	2.805	2.922	2.939	
		Tent.	4								2		1	1	1
	Lors d'un différend familial en général	Acc.	1.257										1		
		Tent.	13												
	Par les parents envers un mineur	Acc.	99	241	298	280	292	327	354	363	320	340	334	359	
	Par les parents envers personne vulnérable	Acc.		2	6	3	6	9	4	5	6	5	7	6	
	Envers les parents	Acc.	88	277	275	234	277	255	306	257	259	267	310	313	
	Envers d'autres ascendants directs ou collatéraux	Acc.	23	88	118	101	89	101	108	124	113	98	87	97	
Tent.		1	1												
Sous-total			2.235	3.299	3.266	3.181	3.264	3.414	3.621	3.516	3.357	3.517	3.661	3.715	
Coups et/ou blessures vol. hors sphère familiale	Bagarres (=coups réciproques)	Inc.	1												
		Acc.	694	1.029	1.186	1.101	1.181	1.200	1.066	1.078	891	973	1.210	1.233	
	Tent.	4			1									1	
	Coups envers fonctionnaire de police	Acc.	67	44	59	52	40	61	48	44	44	43	48	37	
		Tent.	2	1	2			2							
	Envers un mineur par une pers. ayant autorité	Acc.	66	129	135	139	127	159	135	150	117	114	124	115	
	Envers un mineur qualité de l'auteur inconnue	Acc.	179	261	253	210	261	285	309	348	243	273	298	305	
		Tent.									1				
	Envers pers. vulnérable par pers. ayant autorité	Acc.		8	7	7	8	13	9	9	5	13	10	11	
	Envers pers. vulnérable (qualité auteur inconnue)	Acc.	10	20	33	19	17	47	42	30	44	43	37	56	
	Envers un mineur par cohabitant sans rel. Autorité	Acc.											67	54	53
	Envers un arbitre de manifestation sportive	Acc.			1	3	1	2	3	5			1	1	2
	Coups envers personnel transport public	Acc.		35	22	20	15	17	16	34	14	10	23	22	
		Tent.			1										
	Coups envers personnel autre service public	Acc.		26	23	22	19	20	22	19	21	20	18	10	
		Tent.					1								
	Coups envers profession médicale	Acc.		15	25	19	24	23	32	26	18	28	31	38	
		Tent.												1	
	Coups envers personnel institut d'enseignement	Acc.		46	36	35	35	44	46	39	34	31	38	40	
		Tent.				1	1				1			1	
	Coups envers gardien de prison/corps sécurité	Acc.			2	9	13	11	5	5	14	3	6	2	
		Tent.							1						
Non spécifié	Acc.	3.901	4.283	4.234	4.028	3.986	3.941	4.083	4.090	3.120	3.440	3.905	3.816		
	Tent.	71	6	13	7	9	10	8	4	5	2	3	3		
Sous-total			4.995	5.903	6.032	5.673	5.738	5.835	5.825	5.882	4.571	5.061	5.806	5.746	



Infr. contre l'intégrité physique

			2000	2013	2014	2015	2016	2017	2018	2019	2020	2021	2022	2023
Mutilation génitale féminine	Acc.									1		1		
	Sous-total									1		1		
Abstention coupable	Acc.	33		27	37	32	39	39	43	35	27	31	29	18
	Sous-total	33		27	37	32	39	39	43	35	27	31	29	18
Autres infr. volontaires. c/ l'intégrité phys.	Privation de soins à enfant ou personne vulnérable	Acc.	14	23	31	26	26	23	19	14	14	19	19	20
		Acc.	19	90	114	120	137	134	130	143	94	103	90	89
		Tent.												1
	Abandon d'enfant dans le besoin	Acc.	34	18	30	34	22	24	36	22	16	10	12	18
		Acc.	6	7	8	11	11	16	19	17	15	15	55	25
		Tent.	1			1		1			2		1	
	Empoisonnement de denrées	Acc.	2	2	4	4	3	5	5	4	1	4	8	3
		Tent.	1	1	1			1	1		1	1		1
	Entrave méchante à la circulation	Acc.	60	108	158	152	157	173	204	223	244	288	290	358
		Tent.		1	2			3				1	1	
	Voies de faits et violences légères	Acc.	257	378	385	338	241	239	287	261	230	217	220	247
		Tent.	2		1									
		Sous-total	396	628	734	686	597	619	701	684	617	658	696	762
Infr. involontaires contre l'intégrité physique	Homicides involontaires	Acc.		2	2	3	3	3	1	4	5	3	4	7
		Tent.	1	1										
	Coups et/ou blessures involontaires	Acc.	375	129	132	99	107	107	109	89	71	84	77	70
		Tent.	3											
	Administration involontaire substances nuisibles	Acc.	2		2		1	2		1	1		2	
	Abstention d'entretien enfant/personne vulnérable	Acc.	8	17	18	30	22	21	17	31	9	4	13	20
	Causer un accident de chemin de fer	Acc.	1											
	Morsure de chien	Acc.	39	116	112	103	127	139	140	125	129	140	135	135
		Acc.	36	1		3	1		1					
		Tent.	1					1						
	Sous-total	466	266	266	238	261	273	268	250	215	231	231	232	
	Total	8.221	10.274	10.519	10.000	10.098	10.375	10.701	10.570	8.987	9.712	10.652	10.689	



Infr. contre la liberté individuelle

			2000	2013	2014	2015	2016	2017	2018	2019	2020	2021	2022	2023	
Prise d'otages		Acc.	12	8	1	5	8	6		2		1	3	1	
		Tent.	1				1								
		Sous-total	13	8	1	5	8	7		2		1	3	1	
Enlèvement de mineur ou personne vulnérable	Enlèvement parental	Acc.	2	16	18	15	24	25	20	28	15	11	24	19	
		Tent.		1	5	4	2	7	4	4	1	3	2	5	
	Autre enlèvement	Acc.	37	10	10	16	20	17	11	18	8	8	8	11	
		Tent.	9	14	17	16	17	20	20	20	28	29	21	21	
	Sous-total	48	41	50	51	63	69	55	70	52	51	55	56		
Détenition par un particulier		Acc.	65	92	91	107	109	125	117	105	106	113	107	99	
		Tent.	6	1	3	2	2	3	2	2	7	5	3	3	
		Sous-total	71	93	94	109	111	128	119	107	113	118	110	102	
Total			132	142	145	165	182	204	174	179	165	170	168	159	



Infr. contre les moeurs

			2000	2013	2014	2015	2016	2017	2018	2019	2020	2021	2022	2023
Viol ayant causé la mort	Victime 10a - 14a	Acc.							1					
	Victime 16a - 18a	Acc.								1				
		Sous-total							1	1				
Viol n'ayant pas causé la mort	Victime < 10a	Acc.	82	68	67	63	56	72	79	63	71	47	24	
		Tent.		1	1	2	2	1	1	1	1	3	3	
	Victime 10a - 14a	Acc.	44	72	60	56	52	53	59	54	57	54	24	
		Tent.	3	7	1	2	2	1	2	2	4	1		
	Victime 14a - 16a	Acc.	37	49	42	57	42	57	52	48	55	49	22	
		Tent.	3	1		3	3	1	3	1	1	2	2	
	Victime 16a - 18a	Acc.	22	26	27	38	27	33	43	45	31	45	18	
		Tent.	3	1	2	1	1	1		2	2	1	1	
	Victime majeure	Acc.	107	174	159	174	192	201	230	264	237	276	119	6
		Tent.	14	21	24	24	25	22	31	23	18	21	9	1
	Victime âge inconnu	Acc.	4	2		2	1	3	2	3	5	3	2	
Tent.									1					
	Sous-total	319	422	383	422	403	445	502	507	484	502	221	7	
Viol avec conséquence inconnue		Acc.	37	10	10	6	4	5	10	6	9	5	5	4
		Tent.	3	1					1			1	1	
		Sous-total	40	11	10	6	4	5	11	6	9	6	6	4
Viol n'ayant pas causé la mort (nvCPS)	Victime < 16a	Acc.								4	6	11	126	155
		Tent.											6	8
	Victime 16a - 18a	Acc.								1	1	6	37	44
		Tent.											1	6
	Victime majeure	Acc.								1	3	14	144	256
		Tent.										1	15	27
	Sous-total								6	10	32	329	496	
Attentat à la pudeur ayant causé la mort	Victime < 16a	Acc.	1											
		Sous-total	1											



Infr. contre les mœurs

			2000	2013	2014	2015	2016	2017	2018	2019	2020	2021	2022	2023
Attentat à la pudeur avec violence / menace	Victime < 16a	Acc.	40	50	36	57	61	64	68	68	75	75	29	
		Tent.					2	2	4					
	Victime 16a - 18a	Acc.	8	10	14	10	27	18	15	13	10	17	7	
		Tent.		1	1		1		1			1		
	Victime majeure	Acc.	51	79	64	71	100	95	117	96	98	115	42	4
		Tent.			1			2	3		3	1	1	
Sous-total			99	140	116	138	189	181	206	181	186	209	79	4
Attentat à la pudeur sans violence / menace	Victime < 16a	Acc.	157	179	186	157	193	149	167	182	201	178	67	1
		Tent.	2	2	2	1	3	5	2	6				
	Victime 16a - 18a	Acc.	18	30	18	24	23	21	23	32	38	27	17	
		Tent.		1						1				
	Victime âge inconnu	Acc.	27	36	33	34	41	27	40	48	24	62	19	
		Tent.	1						2					
Sous-total			205	248	239	216	260	202	234	269	263	267	103	1
Attentat à la pudeur non spécifié	Acc.		24	9	3	2	4	7	4	4	4	1	2	
	Tent.		2											
	Sous-total		26	9	3	2	4	7	4	4	4	4	1	2
Atteinte intégrité sexuelle sans mort (nvCPS)	Victime < 16a	Acc.								4	12	9	155	245
		Tent.												1
	Victime 16a - 18a	Acc.									1	5	33	52
		Tent.											1	1
	Victime majeure	Acc.									1	7	98	193
		Tent.											3	4
Sous-total										4	14	21	291	495
Atteinte intégrité sex.-indéterminé (nvCPS)	Acc.											2	1	1
	Sous-total											2	1	1
Pornographie enfantine	Détection	Acc.	15	46	26	35	55	36	40	45	53	43	31	
		Tent.		2									1	
	Distribution	Acc.	5	54	49	62	76	126	121	142	120	165	28	
		Tent.					1							
	Accès pornographie enfantine via technologie	Acc.				4	13	22	11	5	9	5	4	
	Non spécifié	Acc.		15	11	8	7	4		2	1	2	1	
Sous-total			20	117	86	109	152	188	172	194	183	215	65	



Infr. contre les moeurs

			2000	2013	2014	2015	2016	2017	2018	2019	2020	2021	2022	2023	
Pornographie	Acc.	3	5	4	5	2	7		2	4	10	2			
	Sous-total	3	5	4	5	2	7		2	4	10	2			
Incitation à la débauche	Victime mineure	Acc.	19	19	24	45	41	23	40	33	65	54	27		
		Tent.		1	1	1		1	2	1		1			
	Victime majeure	Acc.	5	57	11	48	33	15	26	11	13	5	2		
		Tent.			1										
	Age victime inconnu	Acc.	3	29	16	6	5	2	2		6	2	1		
		Tent.						1							
	Publicité par ICT pour débauche	Acc.	1	2	1	1	1		1	4		1			
		Tent.	1												
	Autre publicité pour débauche	Acc.	1	4	2	3	4	1	2	3	4	4	4	4	
		Tent.													
	Non spécifié	Acc.	196	2	2	1	1	1		1					
		Tent.	2							1					
		Sous-total	228	114	58	105	85	44	73	54	88	67	34		
	Exploitation de la débauche d'autrui	Victime mineure	Acc.	6	7	4	7	2	2	7	6	15	15	8	
Tent.						1					2				
Victime majeure		Acc.	32	26	23	8	13	23	20	19	25	25	14	4	
		Tent.				1									
Age victime non spécifié		Acc.	5	4	1	3	7	1	5		3				
		Tent.													
Age victime inconnu		Acc.	42	4	4	2	1	2	3	3	8	6	5		
		Tent.	3				1								
		Sous-total	88	41	32	22	24	28	35	28	53	46	27	4	
Outrage public aux bonnes moeurs		Actions (exhibitionnisme, etc.)	Acc.	125	116	166	123	146	118	127	136	169	173	146	1
	Tent.							1	1				1		
	Ecrits, images, objets	Acc.	128	19	79	70	58	36	48	34	29	33	12		
		Tent.				1				1					
	Obscénités en public	Acc.	1	3	1	2	5	1	3	3	1	7	3	1	
		Tent.													
	Publicité pour avortement	Acc.		1	1										
		Tent.													
	Exhibitionnisme (nvCPS)	Acc.											14	133	
		Tent.												2	
Contenu pornographique extrême ou violent (nvCPS)	Acc.											3	23		
	Tent.														
	Non spécifié	Acc.	18	2	5	1	1	1	2		2	2	4		
	Sous-total	272	141	252	197	210	157	181	174	201	215	183	160		
Infract. par délinquant sexuel à décision Justice	Acc.											2			
	Sous-total											2			



Infr. contre les mœurs

			2000	2013	2014	2015	2016	2017	2018	2019	2020	2021	2022	2023	
Voyeurisme	Observation/enregistrement de nudité ou intimité	Acc.	4	12	9	16	28	28	34	38	45	49	30	1	
		Tent.							1				1		
	Diffusion enregistrement nudité ou intimité	Acc.				1	16	82	59	86	105	101	55		
		Tent.								1	1	4	1	2	
	Non spécifié	Acc.									1				
		Sous-total	4	12	9	17	44	110	95	125	155	152	87	1	
Voyeurisme direct (nvCPS)	Victime < 16a	Acc.											5	5	
		Tent.													
	Victime 16a - 18a	Acc.											1		
		Tent.													
Victime majeure	Acc.											6	12		
	Tent.														
		Sous-total											12	17	
Voyeurisme via moyen technique ou autre (nvCPS)	Victime < 16a	Acc.											4	6	
		Tent.											1		
	Victime 16a - 18a	Acc.											1		
		Tent.													
Victime majeure	Acc.									1	1	21	26		
	Tent.														
		Sous-total								1	1	27	32		
Diffusion de contenu à caractère sexuel (nvCPS)	Victime < 16a	Acc.											9	21	
		Tent.												1	
	Victime 16a - 18a	Acc.											4	8	
		Tent.													
Victime majeure	Acc.									1		12	19		
	Tent.														
		Sous-total								1		25	49		
Diffusion contenu sex. but méchant/lucrat. (nvCPS)	Victime < 16a	Acc.											19	34	
		Tent.													
	Victime 16a - 18a	Acc.											7	11	
		Tent.													1
Victime majeure	Acc.											28	62		
	Tent.											2	4		
		Sous-total										56	112		
Diffusion contenu caract. sex.-indéterminé (nvCPS)	Acc.												2		
	Tent.														
		Sous-total											2		
Avortement sans permission de la femme	Faire avorter à dessein sans consentement	Acc.										1			
	Non spécifié	Acc.		1											
		Sous-total		1								1			
Grooming (contact par ICT avec mineur < 16 ans)	Acc.				3	6	7	14	10	8	7	7			
	Tent.					1		1		1					
	Sous-total				3	7	7	15	10	9	7	7			



Infr. contre les mœurs

			2000	2013	2014	2015	2016	2017	2018	2019	2020	2021	2022	2023
Grooming offline - sans ICT (nvCPS)	Victime < 16a	Acc.											3	4
	Victime 16a - 18a	Acc.											1	1
		Sous-total											4	5
Grooming online - avec ICT (nvCPS)	Victime < 16a	Acc.											12	22
	Victime 16a - 18a	Acc.											2	1
		Sous-total											14	23
Exploitation sexuelle mineurs-prostitution (nvCPS)	Incitation à la débauche/prostit. (nvCPS)	Acc.										1	11	27
		Tent.												2
	Recrutement aux fins de débauche/prostit. (nvCPS)	Acc.											2	
	Tenue d'une maison de débauche/prostit. (nvCPS)	Acc.												1
	Mise à disposition local débauche/prostit. (nvCPS)	Acc.											1	
	Exploitation de la débauche/prostit. (nvCPS)	Acc.												2
	Obtention de la débauche/prostit. (nvCPS)	Acc.											1	
	Sous-total											1	15	32
Images d'abus sexuels de mineurs (nvCPS)	Production/diffusion images abus sexuels (nvCPS)	Acc.									2	1	59	89
	Détention/acquisition images abus sexuels (nvCPS)	Acc.									1	3	12	23
	Accès à images abus sexuels de mineurs (nvCPS)	Acc.										1	2	2
	Images abus sexuels de mineurs-indéterminé (nvCPS)	Acc.									1	2	1	1
	Sous-total										4	7	74	115
Abus de la prostitution - personne majeure (nvCPS)		Acc.											1	14
		Sous-total											1	14
		Total	1.305	1.260	1.193	1.242	1.384	1.381	1.529	1.565	1.669	1.764	1.667	1.572



Infr. contre autres valeurs morales et sentiments

			2000	2013	2014	2015	2016	2017	2018	2019	2020	2021	2022	2023	
Harcèlement	Harcèlement par téléphone (OLD)	Acc.	309												
		Tent.	2												
		Acc.	269	3.356	3.455	3.313	3.204	3.245	3.665	3.836	3.609	4.230	4.364	4.598	
		Tent.	2	1				2	3		2				
Sous-total			582	3.357	3.455	3.313	3.204	3.247	3.668	3.836	3.611	4.230	4.364	4.598	
Violation de sépulture		Acc.	5	4	5	8	3	3	5	4	5	6	2	5	
		Sous-total	5	4	5	8	3	3	5	4	5	6	2	5	
Violation du secret professionnel		Acc.	16	14	35	28	25	23	25	20	16	14	17	23	
		Tent.												1	
		Sous-total	16	14	35	28	25	23	25	20	16	14	17	24	
Atteinte à l'honneur	Calomnie et diffamation	Acc.	474	654	623	681	614	597	623	654	640	652	636	667	
		Tent.	6												
	Déclaration calomnieuse	Acc.	20	38	39	36	41	37	33	34	42	28	38	37	
		Acc.	52	33	45	33	45	39	39	28	16	29	25	19	
	Imputation calomnieuse	Tent.	1												
		Acc.	26	25	24	18	31	24	23	34	28	24	17	20	
	Divulgateion méchante	Tent.	1							1					
		Acc.	109	532	582	559	476	363	392	345	316	309	291	285	
	Injures (Délit)	Tent.						1							
		Acc.	14	8	6	5	6	3	3		3	1	1		
Non spécifié	Tent.	9													
	Sous-total	712	1.290	1.319	1.332	1.213	1.064	1.113	1.096	1.045	1.043	1.008	1.028		
Vie privée	Intrusion de nuit	Acc.	11	4			3	1	1					3	
		Tent.	2												
	Violation de domicile par un particulier	Acc.	390	308	275	285	326	279	257	253	253	255	291	250	
		Tent.	13	5	2	3	2	2	3	1	2	5	1	8	
	Violation du secret des lettres	Acc.	32	33	24	33	32	33	32	23	14	18	36	16	
		Tent.	1												
Sous-total			449	350	301	321	363	315	293	277	269	278	328	277	
Libre exercice des cultes		Acc.	4	1	1		1	1	1	1		3		1	
		Sous-total	4	1	1		1	1	1	1		3		1	
Tapage nocturne		Acc.	355	422	472	349	347	694	500	428	411	378	427	389	
		Sous-total	355	422	472	349	347	694	500	428	411	378	427	389	



Infr. contre autres valeurs morales et sentiments

			2000	2013	2014	2015	2016	2017	2018	2019	2020	2021	2022	2023
Abus d'informations issues d'un dossier pénal	Acc.							1	1	1	1	1	1	1
	Sous-total							1	1	1	1	1	1	1
Violation de communication par particulier	Acc.		1	4	3	6	3	1	3	5	3	4	1	3
	Sous-total		1	4	3	6	3	1	3	5	3	4	1	3
Abus faiblesses de personnes	Acc.			11	36	37	24	30	31	51	38	31	44	36
	Tent.					1	1	2			1			
	Sous-total			11	36	38	25	32	31	51	39	31	44	36
Vie privée mineur: publication débats Justice	Acc.						1	1	1	1	1			
	Sous-total						1	1	1	1	1			
Vie privée mineur: publication de l'identité	Acc.									1		1		
	Sous-total									1		1		
Vie privée mœurs: publication identité victime	Acc.					1	2	1	5	3	6	8	7	15
	Sous-total					1	2	1	5	3	6	8	7	15
Cyberlokkig (leurre de mineur par ICT)	Acc.			2	4	10	31	2	5	5	4	2	4	2
	Sous-total			2	4	10	31	2	5	5	4	2	4	2
Attirer ou utiliser mineur ou personne vulnérable	Acc.						6	3	1		2	1	2	2
	Tent.								1		2			
	Sous-total						6	3	2		4	1	2	2
Occupation bien d'autrui (squatter)	Pénétrer / occuper / séjourner (bien non habité)	Acc.							15	19	18	24	21	26
	Pénétrer / occuper / séjourner (bien habité)	Acc.								1	5	9	7	9
	Sous-total								15	20	23	33	28	35
Total			2.124	5.455	5.631	5.406	5.224	5.388	5.668	5.749	5.438	6.033	6.233	6.416



Infr. relative au statut juridique de l'enfant

			2000	2013	2014	2015	2016	2017	2018	2019	2020	2021	2022	2023
Non-représentation d'enfants	Par les parents	Acc.	655	977	1.096	1.060	906	841	917	755	751	784	736	708
		Tent.	1	1										
	Par une personne qui en a la charge	Acc.		72	93	77	64	43	29	44	29	34	35	42
		Sous-total	656	1.050	1.189	1.137	970	884	946	799	780	818	771	750
Suppression d'un enfant		Acc.			2									
		Sous-total			2									
Non-déclaration de naissance		Acc.		1			2	2				1	1	
		Sous-total		1			2	2				1	1	
Non spécifié		Acc.	4	4	2	1		3		2		1		2
		Sous-total	4	4	2	1		3		2		1		2
		Total	660	1.055	1.193	1.138	972	889	946	801	780	820	772	752



Vol et extorsion

			2000	2013	2014	2015	2016	2017	2018	2019	2020	2021	2022	2023
Vol avec circ. aggr.	Avec violence	Acc.	2.155	1.403	1.271	1.279	1.353	1.164	1.224	1.310	792	977	917	984
		Tent.	311	160	155	164	140	147	137	117	94	86	100	
	Sans violence	Acc.	22.008	15.856	14.500	12.223	11.900	10.613	11.286	10.868	6.978	7.501	8.184	7.714
		Tent.	8.949	7.510	6.996	5.523	5.121	4.997	5.325	5.078	3.530	3.802	3.702	3.351
Sous-total			33.423	24.929	22.922	19.189	18.535	16.914	17.982	17.393	11.417	12.374	12.889	12.149
Vol sans circ. aggr.	Avec violence	Acc.	749	1.082	1.153	1.157	969	726	672	742	428	511	513	588
		Tent.	80	79	73	88	79	61	46	58	28	41	33	40
	Sans violence, Vol à la tire	Acc.	3.947	2.857	2.474	2.385	2.362	2.406	2.481	3.099	1.793	2.709	2.767	2.944
		Tent.	18	10	11	7	9	14	13	17	12	25	9	18
	Sans violence, Vol d'usage	Acc.	74	60	48	56	47	54	57	47	40	44	40	33
		Tent.	2	1			1				1			
	Sans violence, Vol domestique	Acc.	288	331	266	250	227	236	224	211	191	178	208	188
		Tent.	2	4	2	1	1	1		2	2	2	2	3
	Sans violence	Inc.	4											
		Acc.	18.679	16.134	15.963	15.153	14.250	13.404	14.662	14.720	10.670	12.248	13.412	12.490
		Tent.	447	261	272	252	226	248	282	293	242	285	265	283
	Sous-total			24.290	20.819	20.262	19.349	18.171	17.150	18.437	19.189	13.407	16.043	17.250
Vol non spécifié	Acc.	5.966	180	176	128	155	158	161	169	138	150	224	119	
		1.567	4	2	2	1	3	2	2		5	6	1	
	Sous-total	7.533	184	178	130	156	161	163	171	138	155	230	120	
Extorsion	Acc.	195	249	254	282	234	306	235	220	167	172	206	174	
		88	149	134	138	123	137	127	134	128	127	105	135	
	Sous-total	283	398	388	420	357	443	362	354	295	299	311	309	
Fabrication de fausses clefs	Acc.	13	1	9		3	2	2		1		2	2	
		1												
	Sous-total	14	1	9	3	2	2	2	1	1	2	2		
Maraudage	Acc.	11												
		2												
	Sous-total	13												
Total			65.556	46.331	43.759	39.088	37.222	34.670	36.946	37.107	25.258	28.871	30.682	29.164



Fraude

			2000	2013	2014	2015	2016	2017	2018	2019	2020	2021	2022	2023
Blanchiment d'argent	Acc.		15	96	76	40	46	34	45	85	182	218	156	288
		Tent.	1	2		3		1		1	2	2		
	Sous-total		16	98	76	43	46	35	45	86	184	220	156	296
Recel	Recel simple	Acc.	277	389	333	305	333	266	272	325	341	336	337	301
		Tent.	2		2	1							1	
	Recel qualifié	Acc.	110	96	74	78	75	66	38	47	40	32	47	52
		Tent.							2	2				
	Non spécifié	Acc.	116	16	9	24	13	5	9	3	3	3	3	2
		Tent.	15			1								
Sous-total		520	501	418	410	422	337	321	377	384	372	386	353	
Grivèlerie	Carburant / lubrifiant	Acc.	595	194	90	46	43	44	39	25	11	23	20	69
		Tent.	1			1								
	Boissons et aliments	Acc.	37	42	36	31	57	48	56	30	22	18	38	40
		Tent.						2						
	Voiture de location	Acc.	43	47	50	52	44	53	55	37	22	23	19	16
	Logements	Acc.	13	12	9	11	6	10	11	10	4	4	5	3
Non spécifié	Acc.	48	4	1										
Sous-total		737	299	186	141	150	157	161	102	59	68	82	128	
Corruption privée	Acc.			3	2		2		2	7		2	2	
		Tent.				1								
	Sous-total		3	2	1	2		2	7		2	2		
Détournement et destruction frauduleuse	Cel frauduleux	Acc.	2.294	368	353	377	385	277	357	361	332	331	344	285
		Tent.	7	1										
	D'argent, de papiers, etc.	Acc.	31	31	35	36	33	17	22	22	16	20	17	9
		Acc.	1	2	2	1		1						
	De pièces judiciaires	Tent.	1											
		Acc.	23	17	13	13	12	12	16	21	13	15	13	5
	D'objets saisis	Tent.				1							1	
		Acc.	7	3	3	1		1	2	1	1	1	1	2
	De biens mobiliers des époux	Acc.	6	6	9	11	5	7	3	11	7	11	7	5
D'héritage	Acc.	178	16	21	18	17	15	13	12	7	19	7	8	
Non spécifié	Acc.	178	16	21	18	17	15	13	12	7	19	7	8	
Sous-total		2.548	444	436	458	452	330	413	428	376	397	389	314	



Fraude

			2000	2013	2014	2015	2016	2017	2018	2019	2020	2021	2022	2023	
Escoquerie	Fraude par internet	Acc.		668	832	832	754	952	1.160	1.512	2.100	2.772	3.886	3.699	
		Tent.		202	220	284	214	276	297	338	332	314	258	216	
	Escoquerie sans internet	Acc.	5	827	665	687	717	781	896	781	592	581	795	620	
		Tent.		156	126	108	117	207	136	152	82	95	90	83	
	Non spécifié	Acc.	792												
		Tent.	178												
	Sous-total			975	1.853	1.843	1.911	1.802	2.216	2.489	2.783	3.106	3.762	5.029	4.618
	Tromperie	Marchandises vendues / travail fourni	Acc.	34	29	34	59	42	54	48	20	20	24	12	12
Tent.			4	2	2	1		15	7	1	3	3		1	
Monnaies		Acc.	17	37	36	42	67	47	42	8	11	3	3	4	
		Tent.	2	5	6	10	9	23	17	1			1		
Denrées alimentaires falsifiées		Acc.	1			1				1					
Endossement frauduleux d'effets de commerce		Acc.		1	1										
Endossement frauduleux de factures		Acc.	1	1	1	1	3	8	2		1	1		1	
		Tent.					3		1					2	
Faux poids, mesures et instruments de pesage		Acc.	1												
Non spécifié		Acc.	3					1							
Sous-total			63	75	80	114	124	148	117	31	35	31	18	18	
Abus de confiance et infr. apparentées	Abus de confiance	Acc.	952	1.089	1.024	1.060	917	904	971	930	840	860	998	1.003	
		Tent.	15	6	1	2	4	3	4	5	2	3	1	1	
	Abus des faiblesses	Acc.	20	81	77	83	98	111	123	109	90	114	120	120	
		Tent.					2	1	1	2		1			
Sous-total			987	1.176	1.102	1.145	1.021	1.019	1.099	1.046	932	978	1.119	1.124	
Abus de biens sociaux	Par des sociétés	Acc.			4	4	7	6	5	16	10	7	6	2	
	Par des A.S.B.L.	Acc.		5	8	5	6	10	2	9	3	1	2	1	
	Non spécifié	Acc.		11	8	5	6	2	7	5	5	4	4	1	
	Autres	Acc.	3	13	2	12	12	14	11	25	6	7	7	9	
Sous-total			3	29	22	26	31	32	25	55	24	19	19	13	
Infr. liées à l'insolvabilité	Par le curateur	Acc.							1						
	Par des tiers	Acc.		2					1	1	2				
	Par le débiteur	Acc.		13	10	6	7	5	9	13	7	3	2	7	
	Non spécifié	Acc.	18	70	70	55	60	58	49	64	23	18	9	11	
		Tent.	1										1		
Sous-total			19	85	80	61	67	63	60	78	32	22	11	18	



Fraude

			2000	2013	2014	2015	2016	2017	2018	2019	2020	2021	2022	2023
Insolvabilité frauduleuse	Acc.		1	7	8	7	10	7	3	8	8	7	5	13
	Sous-total		1	7	8	7	10	7	3	8	8	7	5	13
Chèques sans provision	Acc.		294	10	2	1	4	1	1	1				
	Tent.		17											
	Sous-total		311	10	2	1	4	1	1	1				
		Total	6.180	4.580	4.255	4.318	4.131	4.345	4.736	5.002	5.140	5.878	7.216	6.895



Dégradation de la propriété

			2000	2013	2014	2015	2016	2017	2018	2019	2020	2021	2022	2023
Incendie volontaire	Dans lieu habité (de jour)	Acc.	28	34	29	36	32	33	38	29	30	21	34	33
		Tent.	4		5	2	2	1	4	2			3	
	Dans lieu habité (de nuit)	Acc.	43	66	68	60	42	37	60	42	47	47	42	47
		Tent.	10	8	10	2	3	5	3	8	4	5	2	5
	Dans lieu habité (moment indéterminé)	Acc.	3	3	5	2	4	2		2	3	5		2
		Tent.	1			1		2	1		3	1	1	
	Dans un autre lieu (de jour)	Acc.	114	120	119	97	92	139	106	79	91	66	111	72
		Tent.	1	3	2	1	2	2	2	1	2	2		2
	Dans un autre lieu (de nuit)	Acc.	245	320	355	270	283	319	285	282	357	247	232	255
		Tent.	3	7	7	8	8	10	9	11	11	3	7	5
	Dans un autre lieu (moment indéterminé)	Acc.	42	42	41	28	30	27	21	26	26	10	11	24
		Tent.	7	2	4	2	2	3	4	1	3	1		2
	Non spécifié	Acc.	61	6	2		1	1	1	2	1	3		3
		Tent.	3		1									
		Sous-total	565	611	648	509	501	581	534	485	578	411	443	450
Destruction par explosion volontaire	Dans lieu habité (de jour)	Acc.			1			1				1		
		Tent.		2					1				1	1
	Dans lieu habité (de nuit)	Acc.	2	1			3		2	1				
		Tent.	1				2							
	Dans lieu habité (moment indéterminé)	Acc.	1											
		Tent.	1											
	Dans un autre lieu (de jour)	Acc.	1		1		2	4						
		Tent.			1								1	
	Dans un autre lieu (de nuit)	Acc.	3	4	4	1	2		1	3		1		5
		Tent.		2		1							1	
Dans un autre lieu (moment indéterminé)	Acc.										1			
	Tent.	1												
Non spécifié	Acc.			1										
	Tent.													
		Sous-total	9	9	8	2	9	5	4	4	1	2	3	6
Incendie involontaire	Acc.	647	483	450	378	353	368	360	331	382	335	367	326	
	Tent.	2											1	
		Sous-total	649	483	450	378	353	368	360	331	382	335	367	327



Dégradation de la propriété

			2000	2013	2014	2015	2016	2017	2018	2019	2020	2021	2022	2023	
Destruction, dénaturaton, dégradation	Avec circ. aggr.	Acc.	1.432	112	104	108	93	93	53	59	70	60	49	45	
		Tent.	7	2					1						
	Destruction de biens agricoles	Acc.	13	26	27	15	11	22	23	14	13	21	18	13	
		Tent.	2												
	Non spécifié	Acc.	920	25	17	18	11	8	9	9	6	8	6	6	8
		Tent.	106						1						
			Sous-total	2.480	165	148	141	115	123	87	82	89	89	73	66
	Vandalisme	Sur véhicules	Inc.	1											
Acc.			3.510	5.431	5.406	4.417	4.051	4.015	3.993	4.074	3.335	3.596	3.509	3.514	
Tent.			5	1		1	1	6	4	3	2	2	2	2	3
Sur autres biens mobiliers		Inc.	1												
		Acc.	1.742	1.066	839	775	738	741	882	810	664	628	681	620	
		Tent.	6	2				2		1		1			
Graffitis		Acc.	56	496	661	525	415	281	240	327	427	275	238	243	
		Tent.						1	1						
Autres détériorations sur biens immobiliers		Acc.	2.048	3.216	3.465	3.086	2.792	2.775	2.633	2.622	2.422	2.398	2.374	2.227	
		Tent.	2	3	1		2				2	1	2		
Dégradation de clôture		Acc.	600	278	249	265	210	194	238	231	246	231	209	182	
		Tent.		1							1		1		
		Sous-total	7.971	10.494	10.621	9.069	8.209	8.015	7.991	8.068	7.099	7.132	7.016	6.789	
		Total	11.674	11.762	11.875	10.099	9.187	9.092	8.976	8.970	8.149	7.969	7.902	7.638	



Infr. contre la Sécurité de l'Etat

			2000	2013	2014	2015	2016	2017	2018	2019	2020	2021	2022	2023
Roi et gouvernement	Acc.							1						
	Tent.								1					
	Sous-total							1	1					
Sûreté intérieure de l'Etat	Acc.		1		2	4		2	6	1	1	5	1	1
	Tent.										1		1	
	Sous-total		1		2	4		2	6	1	2	5	2	1
Sûreté extérieure de l'Etat	Acc.			1	2	1	2	4	1	1	3	6	3	1
	Tent.													
	Sous-total			1	2	1	2	4	1	1	3	6	3	1
Terrorisme	Groupe terroriste	Acc.		10	22	27	22	18	16	5	9	2	9	11
		Tent.			1	1		1			1	2		
	Diffuser un message qui incite au terrorisme	Acc.			1	4	6	2			2	4	3	2
		Tent.												
	Infractions terroristes particulières	Acc.			1								1	
Sous-total			10	25	32	28	21	16	5	12	8	13	13	
Non spécifié	Acc.			2	1	5	5		1					
	Tent.				1									
	Sous-total			2	2	5	5		1					
Total			1	13	31	42	35	28	25	7	17	19	18	15



Infr. contre la sécurité publique

			2000	2013	2014	2015	2016	2017	2018	2019	2020	2021	2022	2023	
Organisation criminelle	Acc.		4	8	10	12	7	8	8	18	8	21	14	5	
	Sous-total		4	8	10	12	7	8	8	18	8	21	14	5	
Association de malfaiteurs	Acc.		39	79	66	54	52	56	72	58	53	47	51	39	
	Sous-total		39	79	66	54	52	56	72	58	53	47	51	39	
Evasion de prisonniers	Evasion simple	Acc.	142	29	23	25	34	20	29	31	18	21	34	30	
		Tent.						1		1	1				
	Evasion qualifiée	Acc.	1	6	3	5	2	6	2	1	3	2	1	3	
		Tent.	8	2	2	3		1	1	1			1		
	Non-rentree de congé	Acc.		62	131	141	197	193	198	162	140	83	39	65	
	Non-respect surveillance électronique	Acc.		74	103	87	101	121	137	129	116	168	175	217	
		Tent.												1	
	Non spécifié	Acc.	97	10	12	12	11	13	10	23	14	20	13	8	
		Tent.	2					1							
	Sous-total			250	183	274	273	345	355	378	347	292	295	263	324
Recel	Recel de criminel	Acc.	5	1	1	1		1		4	1	1	3		
		Acc.		1			1		1			1		1	
	Sous-total		2	1	1	1	1	1	1	4	1	2	3	1	
Menaces	Menace d'attentat	Acc.	24	10	5	11	16	7	4	6	65	31	10	5	
		Inc.	1												
	Verbales	Acc.	4.468	2.718	2.729	2.490	2.159	2.088	2.220	2.118	1.956	2.086	2.104	2.211	
		Tent.	8			1		2	4						
	Ecrites	Acc.	236	688	755	811	688	718	836	770	715	779	761	815	
		Tent.								1				1	
	Par gestes, emblèmes	Acc.	965	1.103	1.126	1.130	993	1.060	1.141	1.192	1.182	1.273	1.335	1.422	
		Tent.	1				1						1		
	Alerte à la bombe	Acc.	22	24	27	49	59	40	42	47	35	20	30	63	
		Tent.											1		
	Non spécifié	Acc.	364	53	31	18	18	21	26	32	40	57	61	33	
		Tent.	53												
	Sous-total			6.142	4.596	4.673	4.510	3.934	3.936	4.273	4.166	3.993	4.246	4.303	4.550
	Total			6.440	4.868	5.024	4.850	4.339	4.356	4.732	4.593	4.347	4.611	4.634	4.919



Infr. contre l'autorité publique

			2000	2013	2014	2015	2016	2017	2018	2019	2020	2021	2022	2023	
Violence c/ personnes investies autorité publique	Acc.		14	28	38	47	33	42	34	25	16	20	20	18	
	Tent.		2											1	
	Sous-total		16	28	38	47	33	42	34	25	16	20	20	19	
Rébellion	Rébellion armée	Acc.	56	70	67	76	67	56	55	56	65	65	39	50	
		Tent.													1
	Rébellion non armée	Acc.	283	452	377	347	347	339	331	366	338	278	276	245	
		Acc.	70	31	48	51	36	42	59	27	37	31	30	29	
Non spécifié	Tent.	23													
	Sous-total		432	553	492	474	450	437	445	449	440	374	345	325	
Outrages	Acc.		437	664	748	617	571	585	602	602	628	593	496	413	
	Tent.		13								1				
	Sous-total		450	664	748	617	571	585	602	602	629	593	496	413	
Refus de coopération (informatique et télécom)	Acc.				2					2	2	1	1		
	Sous-total				2					2	2	1	1		
Autres infractions	Bris de scellés	Acc.	16	22	15	19	13	21	22	20	17	28	36	29	
		Tent.	1												
	Entraves exercice fonction judiciaire	Acc.			6	2	2							6	2
		Acc.				1		1			1	3			
	Entraves exécution travaux publics	Acc.												1	
		Tent.			1	10					1				
	Imprimés sans éditeur responsable	Acc.	3												
		Tent.	2												
Lois sur les inhumations	Acc.				1							1	1		
	Acc.								1						
Loteries, maisons de jeu et de prêts sur gages	Acc.														
	Acc.														
Industrie, commerce et enchères publiques	Acc.			3	2	1		2	1		1	3	2		
	Sous-total		22	25	24	34	15	24	24	21	19	35	46	31	
	Total		920	1.270	1.304	1.172	1.069	1.088	1.105	1.099	1.106	1.023	908	788	



Infr. contre la foi publique

			2000	2013	2014	2015	2016	2017	2018	2019	2020	2021	2022	2023
Faux en écritures	Faux en écritures	Acc.	995	493	445	408	411	373	300	317	371	354	339	308
		Tent.	26		1	1	1	1	2	1	1	1		1
	Usage de faux en écrit. et écrit. falsifiées	Acc.	790	509	444	416	425	405	331	342	311	360	361	373
		Tent.	20	1	4	1	2	8	1	2	5	3	3	3
Sous-total			1.831	1.003	894	826	839	787	634	662	688	718	703	685
Usurpation	Immixtion dans fonctions publiques	Acc.	90	38	22	20	18	29	17	22	23	18	16	19
		Tent.	1											
	De fonctions	Acc.	29	29	22	10	14	15	11	7	13	12	18	12
		Tent.							1				1	
	De titres	Acc.	2	6	3	3	1	2		4	2	1	2	2
	De grades	Acc.			1					1			2	
	De costumes, de décorations, etc.	Acc.	2	10	5			3	2	1	2		1	
	De nom	Acc.	222	515	489	509	521	536	373	429	431	416	464	468
		Tent.	1	1	2	1	3	1			1	1	1	3
	Non spécifié	Acc.	17	14	8	3	6	6	5	1			2	2
Tent.		5				1								
Sous-total			369	613	552	546	564	592	409	465	472	450	507	507
Contrefaçon / falsification	Contrefaçon	Acc.	60	85	127	244	63	88	83	120	88	78	70	63
		Tent.	1						1	2	1		1	1
	Falsification	Acc.	26	29	51	59	58	47	48	39	52	50	51	47
		Tent.			1			2						
	Non spécifié	Acc.	7	3	6	6	7	5	2	1	3	6		1
		Tent.	2											
Sous-total			96	117	185	309	128	142	134	162	144	134	122	112
Fausses monnaies	Emission	Acc.	230	63	33	59	45	44	28	12	27	12	15	19
		Tent.	6	3			3		1			4	1	1
	Non spécifié	Acc.	86	4	3		5	11	17	9	14	1		
		Tent.	2				1							
	Autres	Acc.	325	39	41	73	59	40	34	48	54	26	27	25
		Tent.	2	3	1			3		1	1			
Sous-total			651	112	78	132	113	98	80	70	96	43	43	45



Infr. contre la foi publique

			2000	2013	2014	2015	2016	2017	2018	2019	2020	2021	2022	2023	
Faux en justice	Faux témoignage	Acc.	1	5	4	3	2	3	4	8	3	3	7	2	
		Tent.									1				
	Fausses déclarations	Acc.	33	65	68	66	50	50	49	47	47	34	34	30	27
		Tent.	1												
	Faux serment	Acc.	2	1	1			1		2					2
	Subornation de témoins	Acc.		1				1		1	1	1	1		
		Tent.	1		1										
Falsification d'enregistrement	Acc.				1	1					1	2			
		Sous-total	38	72	74	70	53	55	53	58	40	40	37	31	
		Total	2.985	1.917	1.783	1.883	1.697	1.674	1.310	1.417	1.440	1.385	1.412	1.380	



Infr. contre la famille

		2000	2013	2014	2015	2016	2017	2018	2019	2020	2021	2022	2023
Bigamie	Acc.	3	1	1	2					1			
	Sous-total	3	1	1	2					1			
Abandon de famille	Acc.	159	65	57	59	56	42	42	28	8	22	15	19
	Sous-total	159	65	57	59	56	42	42	28	8	22	15	19
Refus du droit aux relations personnelles	Acc.	1.736	1.215	1.238	939	896	971	1.066	958	904	934	886	883
	Tent.	2	1								1		
	Sous-total	1.738	1.216	1.238	939	896	971	1.066	958	904	935	886	883
Non-acquittement pension alimentaire	Acc.	418	265	245	159	177	127	106	88	69	49	50	27
	Tent.	1											
	Sous-total	419	265	245	159	177	127	106	88	69	49	50	27
Mariage forcé	Acc.		4			3	2	2	1	8	1	2	
	Tent.				1	1		1	1	2	1		
	Sous-total		4		1	4	2	3	2	10	2	2	
Cohabitation légale forcée	Acc.				1								
	Sous-total				1								
Non spécifié	Acc.	11	6	5	2	3	1	1	1		1		
	Tent.	3											
	Sous-total	14	6	5	2	3	1	1	1		1		
Total		2.333	1.557	1.546	1.162	1.137	1.143	1.218	1.077	992	1.009	953	929



Criminalité informatique

		2000	2013	2014	2015	2016	2017	2018	2019	2020	2021	2022	2023
Hacking	Acc.		166	153	171	150	169	169	188	170	179	210	234
	Tent.		4	1	7	6	7	4	3	10	4	2	4
	Sous-total		170	154	178	156	176	173	191	180	183	212	238
Faux en informatique	Acc.		52	55	72	49	64	73	52	63	80	126	107
	Tent.			1	1	2	1	2		1	4		3
	Sous-total		52	56	73	51	65	75	52	64	84	126	110
Fraude informatique	Acc.		1.143	1.237	1.271	1.301	1.410	1.527	2.338	2.367	3.162	4.761	4.926
	Tent.		105	74	90	100	80	56	65	75	71	59	88
	Sous-total		1.248	1.311	1.361	1.401	1.490	1.583	2.403	2.442	3.233	4.820	5.014
Sabotage	Acc.		86	28	39	40	44	40	27	23	15	17	28
	Tent.		1	1		1	9			1	1	1	
	Sous-total		87	29	39	41	53	40	27	24	16	18	28
Total			1.557	1.550	1.651	1.649	1.784	1.871	2.673	2.710	3.516	5.176	5.390



Exercice illégal de l'autorité publique

		2000	2013	2014	2015	2016	2017	2018	2019	2020	2021	2022	2023
Usurpation de pouvoir	Acc.	5	3	1	1					1			
	Sous-total	5	3	1	1					1			
Concussion	Acc.		1	1	2		1	1	1	1	2		1
	Tent.								1				
	Sous-total		1	1	2		1	1	2	1	2		1
Corruption publique	Acc.	6	2	5	4	9	5	3	4	5	6	6	1
	Tent.	1		1	2	2	3		1	3	1	1	1
	Sous-total	7	2	6	6	11	8	3	5	8	7	7	2
Détention par fonctionnaire public	Acc.	3	1	2		1		1		2			1
	Sous-total	3	1	2		1		1		2			1
Violation de domicile par fonctionnaire public	Acc.	5	2	3	6	3		1	3	2	1	1	2
	Sous-total	5	2	3	6	3		1	3	2	1	1	2
Actes arbitraires	Acc.	4	3	1	1		5	4	1	2	1	1	1
	Sous-total	4	3	1	1		5	4	1	2	1	1	1
Prise d'intérêt	Acc.	1	1	5	3	1	5	3	4	5	3	7	1
	Sous-total	1	1	5	3	1	5	3	4	5	3	7	1
Abus de l'autorité	Acc.	15	2	15	9	8	5	9	4	6	4	6	10
	Sous-total	15	2	15	9	8	5	9	4	6	4	6	10
Actes de l'état civil	Acc.	2			1		1						
	Sous-total	2			1		1						
Ministres des cultes	Acc.		1			2	2	2			2	2	
	Sous-total		1			2	2	2			2	2	
Négligence du dépositaire	Acc.						1	1		1		1	
	Sous-total						1	1		1		1	
Violation de communication par fonctionnaire	Acc.								1		1		
	Sous-total								1		1		
Non spécifié	Acc.	2				1	1						
	Sous-total	2				1	1						
	Total	44	16	34	29	27	29	25	20	28	21	25	18



Marchand de sommeil

		2000	2013	2014	2015	2016	2017	2018	2019	2020	2021	2022	2023
Sans circ. aggr.	Acc.		28	49	16	21	26	23	23	6	13	20	8
	Tent.			1									
	Sous-total		28	50	16	21	26	23	23	6	13	20	8
Avec circ. aggr.	Acc.		7	7	2	4	4	5	2	4	3	1	1
	Sous-total		7	7	2	4	4	5	2	4	3	1	1
	Total		35	57	18	25	30	28	25	10	16	21	9

Exploitation de la mendicité

		2000	2013	2014	2015	2016	2017	2018	2019	2020	2021	2022	2023
Incitation à la mendicité	Acc.			1		1							
	Sous-total			1		1							
	Total			1		1							
Exploitation de la mendicité d'autrui	Acc.				1			1	1	1	2		
	Sous-total				1			1	1	1	2		
	Total				1			1	1	1	2		



Traite des êtres humains

		2000	2013	2014	2015	2016	2017	2018	2019	2020	2021	2022	2023
Exploitation de la mendicité	Acc.		2	2			1					1	
	Sous-total		2	2			1					1	
Exploitation sexuelle	Acc.		11	11	9	13	11	11	9	12	16	14	21
	Tent.			1									
	Sous-total		11	12	9	13	11	11	9	12	16	14	21
Exploitation économique	Acc.		30	35	39	26	27	24	25	21	23	18	19
	Sous-total		30	35	39	26	27	24	25	21	23	18	19
Trafic d'organes	Acc.							1					
	Sous-total							1					
Crimes et délits forcés	Acc.		5	1	3	2	3	3	1	1		1	1
	Tent.									1			
	Sous-total		5	1	3	2	3	3	1	2		1	1
Production ou diffusion de pornographie enfantine	Acc.		1	2	4	3	1	2	1		3	3	
	Sous-total		1	2	4	3	1	2	1		3	3	
Total			49	52	55	44	43	41	36	35	42	37	41

Provocation crime ou délits

		2000	2013	2014	2015	2016	2017	2018	2019	2020	2021	2022	2023
Provocation délits	Acc.									8	18	9	18
	Sous-total									8	18	9	18
Provocation crime	Acc.										1		1
	Sous-total										1		1
Total										8	19	9	19



Autres infractions Code pénal

		2000	2013	2014	2015	2016	2017	2018	2019	2020	2021	2022	2023
	Acc.		8	6	6	12	11	3	6	4	6	4	8
	Tent.					1							
	Sous-total		8	6	6	13	11	3	6	4	6	4	8
	Total		8	6	6	13	11	3	6	4	6	4	8

Contravention Code pénal

		2000	2013	2014	2015	2016	2017	2018	2019	2020	2021	2022	2023
Injures (Contravention)	Acc.	736	7	8	2	2							
	Tent.	1											
	Sous-total	737	7	8	2	2							
Destruction d'animaux (Contravention)	Acc.	42											
	Tent.	3											
	Sous-total	45											
Divagation d'animaux	Acc.	33	1										
	Tent.	1											
	Sous-total	34	1										
Dissimulation visage dans lieu public	Acc.		1	4	6	2	1	2	3	3	1	2	7
	Sous-total		1	4	6	2	1	2	3	3	1	2	7
Autres contraventions CP	Inc.	1											
	Acc.	795	53	32	17	16	9	7	4	6	9	6	1
	Sous-total	796	53	32	17	16	9	7	4	6	9	6	1
	Total	1.612	62	44	25	20	10	9	7	9	10	8	8

STATISTIQUES POLICIERES DE CRIMINALITE

LIEU DE PERPETRATION: PROVINCE

Liège

***ANNEXE II: DETAIL PAR CATEGORIE DE DELIT
LOIS SPECIALES***



Liège

Infraction Lois spéciales

Drogues

			2000	2013	2014	2015	2016	2017	2018	2019	2020	2021	2022	2023	
Détention		Acc.	1.723	2.490	2.662	2.672	3.032	3.386	3.374	3.304	3.523	2.842	3.579	3.713	
		Tent.	31	1			1								
		Sous-total	1.754	2.491	2.662	2.674	3.032	3.387	3.374	3.304	3.523	2.842	3.579	3.713	
Usage	Usage en groupe	Acc.	431												
		Tent.	14												
	Usage individuel	Acc.	837												
		Tent.	24												
	Faciliter l'usage	Acc.	41	105	91	58	59	42	51	36	74	75	33	75	
		Tent.	1								1			1	
	Incitation à l'usage	Acc.	17	34	34	9	19	80	41	57	35	84	49	48	
		Tent.	1												
	Désordre, scandale ou danger dans un espace public	Acc.				5	21	16	16	12	30	21	16	26	
		Tent.													
Non spécifié	Acc.	6	1	1	3		1					1			
	Tent.	1													
		Sous-total	1.373	140	126	75	99	139	108	105	140	180	99	150	
Importation et exportation		Acc.	1.402	376	314	221	395	349	505	571	355	162	78	94	
		Tent.	25	1	2	1	1		1						
		Sous-total	1.427	377	316	222	396	349	506	571	355	162	78	94	
Fabrication		Acc.	15	131	148	162	182	205	193	208	194	181	183	111	
		Tent.	2		1	1	1	1	1		1	1	1	1	
		Sous-total	17	131	149	163	183	206	194	208	195	182	184	112	
Commerce		Acc.	242	545	563	491	592	703	716	739	777	800	704	711	
		Tent.	14	3	3	3	3	4			3			6	
		Sous-total	256	548	566	494	595	707	716	739	780	780	800	704	717
Autres		Acc.	164	82	82	67	54	69	79	85	99	86	90	87	
		Tent.	3			1						1			
		Sous-total	167	82	82	68	54	69	79	85	99	87	90	87	
		Total	4.994	3.769	3.901	3.696	4.359	4.857	4.977	5.012	5.092	4.253	4.734	4.873	



Législation sur les étrangers

			2000	2013	2014	2015	2016	2017	2018	2019	2020	2021	2022	2023
Transmigration illégale	Mariages simulés/blancs sans récompense/ contrainte	Acc.	1	190	220	111	89	58	53	49	39	35	37	28
		Tent.		5	8	1	2	4	2	1	2	4		1
	Cohab. légale de complais. sans récompense/contr.	Acc.			9	23	27	22	24	20	7	3	7	12
		Tent.						3	2			1		
	Accès au territoire	Acc.	434	263	260	222	220	186	210	217	161	165	195	205
	Séjour	Acc.	291	2.080	2.389	2.600	2.605	3.077	2.962	3.108	2.283	2.944	2.829	3.029
		Tent.		1		1						1		1
	Éloignement	Acc.	7	12	3	9	9	6	5	3	10	5	3	6
	Pas de port de documents d'identité ou de voyage	Acc.		15	13	12	10	3	3	5	5	3	6	1
	Inscription au registre des étrangers	Acc.	48	1.182	1.383	913	869	1.287	1.157	1.107	1.400	994	1.063	934
		Tent.		1										
	Reconnaissance fraudul. sans récompense/ contrainte	Acc.				1			2	16	1	5	9	1
		Tent.											1	
	Sous-total			781	3.749	4.285	3.893	3.831	4.646	4.420	4.526	3.908	4.160	4.150
Mariages simulés/blancs avec récompense/ contrainte	Se faire rétribuer	Acc.		5	5	2	1	2			1		1	
		Tent.		1										1
	Recours à la contrainte	Acc.			2				1				1	1
		Tent.								1				
Sous-total				6	7	2	1	2	1	1	1	2	2	
Cohab. légale de complais. avec récompense/ contr.	Se faire rétribuer	Acc.											2	
		Sous-total												2
Trafic d'êtres humains		Acc.		10	13	8	3	10	26	28	13	10	6	14
		Tent.						1	1		1	2		
	Sous-total		10	13	8	3	11	27	28	14	12	6	14	
Traite d'êtres humains		Acc.	16											
		Sous-total	16											
Aide au séjour illégal		Acc.		30	39	37	26	22	27	41	20	5	20	12
		Tent.			1	7	11	4	2	1	2			
	Sous-total		30	40	44	37	26	29	42	22	5	20	12	



Législation sur les étrangers

			2000	2013	2014	2015	2016	2017	2018	2019	2020	2021	2022	2023
Reconnaissance fraudul. avec récompense/ contrainte	Se faire rétribuer	Acc.							1					
		Sous-total							1					
Non spécifié		Acc.	10	18	13	31	19	7	8	3				
		Tent.	46			3								
		Sous-total	56	18	13	34	19	7	8	3				
Autres		Acc.	22	15	13	3	4	10	2	2	7	5		1
		Sous-total	22	15	13	3	4	10	2	2	7	5		1
Total			875	3.828	4.371	3.984	3.895	4.702	4.488	4.602	3.952	4.182	4.180	4.247



Environnement

			2000	2013	2014	2015	2016	2017	2018	2019	2020	2021	2022	2023	
Déchets	Transport de déchets	Acc.		116	74	56	30	41	26	43	28	30	66	26	
		Tent.			1										
	Déchets par professionnel	Acc.	2	33	27	30	39	51	36	57	54	87	80	92	
		Déchets par particulier	Acc.		656	530	571	623	523	450	545	472	606	593	626
	Déchets par personne indéterminée	Acc.	958												
		Tent.	17												
	Déchets: permis/autorisation	Acc.		4	5	3	3	3	4	5	8	8	3	3	
	Déchets: infractions fiscales	Acc.									1		1	1	1
	Non spécifié	Acc.	38												
Sous-total			1.015	809	638	660	695	618	516	651	562	732	743	748	
Feux d'artifice		Acc.		2	4	2	2	2	6	7	8	8	4	5	
		Sous-total		2	4	2	2	2	6	7	8	8	4	5	
Nucléaire	Transport et installations nucléaires	Acc.							1						
		Sous-total							1						
Autres que déchets	Urbanisme	Inc.	1												
		Acc.	307	280	320	261	287	164	125	141	103	108	128	92	
		Tent.	5												
	Permis d'environnement	Acc.		12	10	9	16	17	21	9	12	4	6	5	
		Bruit	Acc.	72	42	40	29	37	24	10	9	23	23	15	8
	Pollution de l'eau	Acc.	45	27	22	21	17	18	21	13	18	13	9	9	
		Tent.				1									
	Pollution de l'air	Acc.	33	15	11	10	10	8	15	9	8	6	5	5	
		Pollution du sol	Acc.	2	18	16	14	20	20	8	8	10	9	7	10
	Non spécifié	Tent.										1			
		Acc.				1									
	Autres nuisances en matière d'environnement	Acc.	73	19	17	15	15	9	5	13	6	3	5	6	
		Tent.	1												
	Sous-total			540	413	436	361	402	260	205	202	181	166	175	135
	Biodiversité / Faune et flore	Commerce et détention: législation CITES	Acc.		4	1	4	6	5	1	1	1	2	1	3
Bien-être animal			Acc.	346	197	212	165	167	163	190	203	224	259	290	305
Protection de la nature		Tent.	2		1			1	2		2				
		Acc.	47	22	31	25	19	20	12	21	29	21	12	15	
		Tent.							1						



Environnement

			2000	2013	2014	2015	2016	2017	2018	2019	2020	2021	2022	2023
	Permis / autorisation animaux	Acc.	4	20	9	13	14	9	8	11	13	20	14	18
	Destruction d'animaux	Acc.	27	48	44	42	26	34	20	20	20	5	7	8
		Tent.		7	7	2	3	4	2	3	4	2	2	3
	Santé des animaux	Acc.									1	3	2	
		Sous-total	426	298	305	251	235	236	236	259	294	312	328	352
Non spécifié		Acc.	71											
		Tent.	1											
		Sous-total	72											
		Total	2.053	1.522	1.383	1.274	1.334	1.116	964	1.119	1.045	1.218	1.250	1.240



Armes et explosifs

			2000	2013	2014	2015	2016	2017	2018	2019	2020	2021	2022	2023
Détention illégale	Arme à feu	Acc.	7	974	757	793	725	812	895	1.001	868	648	490	398
		Tent.											1	2
	Arme blanche ou non à feu	Acc.		319	385	384	412	441	444	484	527	444	478	543
		Tent.				1								
	Munition	Acc.		58	57	67	55	58	51	62	89	71	84	113
	Pièces/accessoires	Acc.		13	4	7	7	9	14	9	8	10	17	17
	Non spécifié	Acc.	244	16	9	33	47	31	22	11	4	4	10	1
Tent.		4												
Sous-total			255	1.380	1.212	1.285	1.246	1.351	1.426	1.567	1.496	1.177	1.080	1.074
Port / transport illégal	Arme à feu	Acc.		87	71	72	91	63	69	66	69	65	58	67
		Tent.					1							
	Arme blanche ou non à feu	Acc.		734	758	832	763	779	873	820	805	791	806	782
		Acc.		11	8	11	13	7	6	8	11	8	6	2
	Pièces/accessoires	Acc.		7	3	3	2	4	4	5	1	1	1	
	Non spécifié	Acc.	625	15	7	10	10	5	3	5	2	4	3	4
		Tent.	15											
Sous-total			640	854	847	928	879	859	955	904	888	869	874	855
Commerce illégal	Arme à feu	Acc.	1	16	11	24	19	26	19	27	14	18	16	21
		Acc.		5	11	2	14	12	5	2	4	1	2	2
	Munition	Acc.		3	2	1		2	1			1	1	2
		Acc.						1			3			1
	Non spécifié	Acc.	12	8		10	13	5	14	2	2	1	1	1
		Acc.		32	24	37	46	46	39	31	23	21	20	27
Sous-total			13	32	24	37	46	46	39	31	23	21	20	27
Fabrication / réparation illégale	Arme à feu	Acc.		2	3	2	2	1	1	5	1	1	3	
		Acc.							1	1	2		2	
	Pièces/accessoires	Acc.				2							1	2
		Acc.				1								
	Sous-total			2	3	5	2	1	2	6	3	1	6	2
Explosifs	Acc.	11	19	15	17	19	12	7	18	12	15	14	14	
	Acc.		19	15	17	19	12	7	18	12	15	14	14	
Sous-total			11	19	15	17	19	12	7	18	12	15	14	14
Enseignement collectif	Acc.					1								
	Acc.					1								
Sous-total						1								
Autre	Documents	Acc.		10	5	2	6	25	18	5	3		3	2
	Numéro de série	Acc.		4			2			1	1			
	Vente par correspondance/internet d'arme à feu	Acc.		5		3	1	4	3		2	2	1	



Armes et explosifs

			2000	2013	2014	2015	2016	2017	2018	2019	2020	2021	2022	2023
	Vente par correspondance/internet d'autre arme	Acc.		1	1	2	1		2	2			2	
	Mesures de sécurité	Acc.	2	6	18	14	11	6	3	7	6	9	4	6
	Stockage	Acc.		5	5	3	4	6	8	5	3	2	6	7
	Permis d'environnement	Acc.				1		1		1				
	Défaut signalement vol ou perte	Acc.		4	2	8	3	2	18	4	7	1		1
	Import / export / transit à un usage militaire	Acc.			1	17	2	4		6	5	3	3	2
	Non-respect cond. lég. neutralisation arme à feu	Acc.												2
	Non-respect conditions légales prêts d'armes	Acc.											1	1
	Non spécifié	Acc.	117		1		4	3			2			
	Tent.	1												
	Sous-total		120	35	33	50	34	51	52	31	29	17	20	21
	Total		1.039	2.322	2.134	2.322	2.227	2.320	2.481	2.557	2.451	2.100	2.014	1.993



Protection de la personne

			2000	2013	2014	2015	2016	2017	2018	2019	2020	2021	2022	2023
Discrimination	Racisme et xénophobie	Acc.	81	136	161	151	138	129	128	164	156	139	155	174
	Fondée sur son orientation sexuelle (homophobie)	Acc.		21	29	40	35	28	23	28	23	26	41	53
	Fondée sur le sexe (sexisme)	Acc.				2	7	8	2	7	29	28	24	26
	Fondée sur le handicap	Acc.						1	3	3	3	3	5	3
	Fondée sur conviction religieuse ou philosophique	Acc.							5	7	5	1	6	5
	Non spécifié	Acc.	5	1	1	4	2	3	1	1	3	3	1	
	Autre discrimination	Acc.		15	22	16	10	9	17	16	16	22	6	18
	Sous-total		86	173	213	213	192	178	179	226	241	206	250	279
Négationnisme et révisionnisme	Négationnisme	Acc.				1		1		1	1			2
	Révisionnisme	Acc.						1	1		1			
	Non spécifié	Acc.		1										
	Sous-total		1	1	1	2	2	1	1	2				2
Délit de presse		Acc.						1			1		1	2
		Sous-total						1			1		1	2
Droits d'auteur		Acc.	3	2	1	2	1				2		1	
		Sous-total	3	2	1	2	1				2		1	
Protection de la vie privée		Acc.	333	102	110	99	77	54	68	56	35	39	47	16
		Tent.	5			1					1			
		Sous-total	338	102	110	100	77	54	68	56	36	39	47	16
Caméras de surveillance		Acc.		34	48	31	39	212	58	60	29	100	84	67
		Sous-total		34	48	31	39	212	58	60	29	100	84	67
Droit à l'image		Acc.		22	45	55	55	37	75	51	77	77	75	109
		Tent.				1								
		Sous-total		22	45	56	55	37	75	51	77	77	75	109
Interdiction temporaire de résidence		Acc.		1	1				1				3	2
		Sous-total		1	1				1				3	2
Protection des données personnelles		Acc.												5
		Sous-total												5
Non spécifié		Acc.	1		1				1			1		
		Sous-total	1	1	1				1			1		
Autres		Acc.	55	2	4	2	7	3	2	3	4	1	2	4
		Tent.	1											
		Sous-total	56	2	4	2	7	3	2	3	4	1	2	4
	Total		484	337	423	405	371	487	385	397	392	424	463	486





Hormones et dopage

		2000	2013	2014	2015	2016	2017	2018	2019	2020	2021	2022	2023
Détention	Acc.		25	18	27	30	45	29	30	16	13	2	1
	Sous-total		25	18	27	30	45	29	30	16	13	2	1
Usage	Acc.	6	3		1	4	2		2			1	
	Tent.	1											
	Sous-total	7	3		1	4	2		2			1	
Fabrication et distribution	Acc.		2	2				1	1		1		
	Sous-total		2	2				1	1		1		
Non spécifié	Acc.			2	22	82	44				1		
	Sous-total			2	22	82	44				1		
	Total	7	30	22	50	116	91	30	33	16	15	3	1



Loi du football

		2000	2013	2014	2015	2016	2017	2018	2019	2020	2021	2022	2023
Jet d'objets	Acc.							4	8	3	12	6	15
	Sous-total							4	8	3	12	6	15
Pénétrer irrégulièrement le stade ou son périmètre	Acc.								5		1	3	1
	Sous-total								5		1	3	1
Pénétration zones du stade inaccessibles au public	Acc.										4	5	3
	Sous-total										4	5	3
Non-respect des injonctions données	Acc.							2	6		5	6	1
	Sous-total							2	6		5	6	1
Inciter à la haine ou à l'emportement	Acc.							1	13	2	12	15	16
	Sous-total							1	13	2	12	15	16
Objets pyrotechniques dans le stade ou périmètre	Acc.							3	8		16	9	15
	Sous-total							3	8		16	9	15
Utiliser objets pyrotechniques territoire royaume	Acc.								7		2	2	2
	Tent.								1				
	Sous-total								8		2	2	2
Vente irrégulière de tickets	Acc.		8	15	28	25	16	2	2		1	1	1
	Tent.												
	Sous-total	1	8	15	28	25	16	2	2		1	1	1
Entrave à identification de personne via objet	Acc.												1
	Sous-total												1
	Total	1	8	15	28	25	16	12	50	5	53	47	55



Sécurité privée

		2000	2013	2014	2015	2016	2017	2018	2019	2020	2021	2022	2023
Entreprises de gardiennage / de sécurité	Acc.	22	30	17	9	10	13	7	11	3	3	10	12
	Sous-total	22	30	17	9	10	13	7	11	3	3	10	12
Milices privées	Acc.		1			1		1					1
	Sous-total		1			1		1					1
Mercenaires	Acc.			1		4							
	Tent.					1							
	Sous-total			1		5							
Total		22	31	18	9	16	13	8	11	3	3	10	13

Protection de la jeunesse

		2000	2013	2014	2015	2016	2017	2018	2019	2020	2021	2022	2023
Législation sur l'obligation scolaire	Acc.	47	142	110	80	98	96	69	95	57	99	128	89
	Tent.								1				
	Sous-total	47	142	110	80	98	96	69	96	57	99	128	89
Législation sur la protection de la jeunesse	Acc.	416	531	505	592	607	661	696	719	761	882	1.000	1.101
	Tent.							1					1
	Sous-total	416	531	505	592	607	661	697	719	761	882	1.000	1.102
Non spécifié	Acc.	11	11	6	8	11	11	4	5	6	5	6	3
	Tent.	1											
	Sous-total	12	11	6	8	11	11	4	5	6	5	6	3
Total		475	684	621	680	716	768	770	820	824	986	1.134	1.194

Code pénal social

		2000	2013	2014	2015	2016	2017	2018	2019	2020	2021	2022	2023
Vie privée du travailleur	Acc.							1					
	Sous-total							1					
Harcèlement au travail	Acc.		115	93	80	117	106	104	103	95	108	97	124
	Tent.										1		
	Sous-total		115	93	80	117	106	104	103	95	109	97	124



Code pénal social

		2000	2013	2014	2015	2016	2017	2018	2019	2020	2021	2022	2023
Violence au travail	Acc.			2		1	1	5	7	7	4	6	7
	Sous-total			2		1	1	5	7	7	4	6	7
Mise en danger du travailleur	Acc.		3	3	4	5	7	10	1	36	6	4	5
	Sous-total		3	3	4	5	7	10	1	36	6	4	5
Age d'admission au travail	Acc.		1			1	2				1	1	
	Sous-total		1			1	2				1	1	
Temps de travail	Acc.		6	7	7	2	32	27	47	29	19	20	31
	Sous-total		6	7	7	2	32	27	47	29	19	20	31
Rémunération et autres avantages patrimoniaux	Acc.		8	7	7	8	7	3	6	5	7	3	
	Sous-total		8	7	7	8	7	3	6	5	7	3	
Travail illégal	Acc.	15	27	40	28	22	43	30	26	13	20	19	12
	Sous-total	15	27	40	28	22	43	30	26	13	20	19	12
Fraude sociale aux cotisations (travail au noir)	Acc.		272	302	199	182	274	196	201	198	193	244	250
	Tent.		2		3	2		1			1		
	Sous-total		274	302	202	184	274	197	201	198	194	244	250
Documents sociaux	Acc.		22	14	20	16	29	14	26	17	9	7	6
	Sous-total		22	14	20	16	29	14	26	17	9	7	6
Relations collectives de travail	Acc.	6				1	1					1	
	Sous-total	6				1	1					1	
Surveillance et contrôle	Acc.		3	2	1	3	2	2	1			2	2
	Sous-total		3	2	1	3	2	2	1			2	2
Sécurité sociale	Acc.	10	8	11	11	9	6	1	1	3	1	3	
	Sous-total	10	8	11	11	9	6	1	1	3	1	3	
Infr. contre foi publique en droit pénal social	Acc.		69	100	90	85	99	89	101	95	59	102	106
	Sous-total		69	100	90	85	99	89	101	95	59	102	106
Esroquerie en droit pénal social	Acc.		61	118	91	104	105	122	85	84	85	72	65
	Tent.		5			3		1		1		1	
	Sous-total		66	118	91	107	105	123	85	85	85	73	65
Notification jugement infr. droit pénal social	Acc.		1		1				1				
	Sous-total		1		1				1				



Code pénal social

		2000	2013	2014	2015	2016	2017	2018	2019	2020	2021	2022	2023
Autres	Acc.		22	27	24	25	34	30	38	21	9	21	20
	Tent.				1	1							
	Sous-total		22	27	25	26	34	30	38	21	9	21	20
	Total	31	625	726	567	587	748	636	644	604	523	603	628

Ivresse et alcool

		2000	2013	2014	2015	2016	2017	2018	2019	2020	2021	2022	2023
Ivresse publique	Acc.	976	2.262	2.344	2.280	2.152	1.996	1.875	1.987	1.463	1.484	1.800	1.676
	Tent.	1											
	Sous-total	977	2.262	2.344	2.280	2.152	1.996	1.875	1.987	1.463	1.484	1.800	1.676
Heure de fermeture d'établiss. hôteliers	Acc.	1	4		4								1
	Sous-total	1	4		4								1
Distillerie clandestine	Acc.		2	3									2
	Sous-total		2	3									2
Servir de l'alcool à une personne ivre	Acc.		4	2	3	4	1	3	1	1		1	1
	Sous-total		4	2	3	4	1	3	1	1		1	1
Législation relative aux débits de boissons	Acc.										1		1
	Sous-total										1		1
Non spécifié	Acc.				1				1				
	Sous-total				1				1				
Autres	Acc.	11											
	Sous-total	11											
	Total	989	2.272	2.349	2.288	2.156	1.997	1.878	1.989	1.464	1.485	1.801	1.681

Législation sur les élections

		2000	2013	2014	2015	2016	2017	2018	2019	2020	2021	2022	2023
	Acc.	27	6	438				7	1				
	Sous-total	27	6	438				7	1				
	Total	27	6	438				7	1				



Registre de population

		2000	2013	2014	2015	2016	2017	2018	2019	2020	2021	2022	2023
	Acc.	1.755	5.599	5.890	5.423	5.174	5.215	4.854	4.637	4.134	4.022	4.544	4.207
	Tent.	8	1	1	1		1						
	Sous-total	1.763	5.600	5.891	5.424	5.174	5.216	4.854	4.637	4.134	4.022	4.544	4.207
	Total	1.763	5.600	5.891	5.424	5.174	5.216	4.854	4.637	4.134	4.022	4.544	4.207

Carte d'identité

		2000	2013	2014	2015	2016	2017	2018	2019	2020	2021	2022	2023
Pas en possession	Acc.	221	208	76	69	40	58	39	75	66	43	32	32
	Tent.	1											
	Sous-total	222	208	76	69	40	58	39	75	66	43	32	32
Refus de présentation	Acc.	25	19	25	19	9	10	7	11	15	17	7	6
	Tent.	1											
	Sous-total	26	19	25	19	9	10	7	11	15	17	7	6
Endommagée	Acc.	8	15	4	1	1	3	1			1		1
	Sous-total	8	15	4	1	1	3	1			1		1
Photo	Acc.											1	
	Sous-total											1	
Non spécifié	Acc.	2	20	31	25	11	12	9	10	5	7	7	5
	Tent.	2	1										
	Sous-total	4	21	31	25	11	12	9	10	5	7	7	5
Autres	Acc.	46	23	19	25	7	6	5	5	5	3	9	2
	Sous-total	46	23	19	25	7	6	5	5	5	3	9	2
	Total	306	286	155	139	68	89	61	101	91	71	56	46



Santé publique

		2000	2013	2014	2015	2016	2017	2018	2019	2020	2021	2022	2023
Art de guérir, art infirmier, etc.	Acc.	5	3	3	1	5	1	2	4	3	8	7	3
	Sous-total	5	3	3	1	5	1	2	4	3	8	7	3
Politique de la santé	Acc.		3	1			2	1	2	146	31	4	
	Tent.										1		
	Sous-total		3	1			2	1	2	146	32	4	
Publicité illicite en matière de tabac	Acc.		1		1					3	48	14	2
	Sous-total		1		1					3	48	14	2
Interdiction de fumer	Acc.		41	21	20	31	32	21	24	21	12	16	14
	Sous-total		41	21	20	31	32	21	24	21	12	16	14
Vaccination obligatoire	Acc.	5						1					
	Sous-total	5						1					
Prophylaxie des maladies vénériennes	Acc.				1			1					
	Sous-total				1			1					
Législation médicaments	Acc.	1		3	1	3	2	5	3	1	16	9	19
	Sous-total	1		3	1	3	2	5	3	1	16	9	19
Vente de tabac	Acc.		3		5	2					2	6	8
	Sous-total		3		5	2					2	6	8
Denrées alimentaires	Acc.	11	33	36	22	28	107	46	28	36	86	41	15
	Sous-total	11	33	36	22	28	107	46	28	36	86	41	15
Exercice de la médecine vétérinaire	Acc.								1				
	Sous-total								1				
Refus ou négligence respect mesures	Acc.									14.841	4.446	80	1
	Sous-total									14.841	4.446	80	1
Produits du tabac	Acc.										1	2	
	Sous-total										1	2	
Non spécifié	Acc.			1	3	2	1	1	2	9	3	1	
	Sous-total			1	3	2	1	1	2	9	3	1	
Autres	Acc.	81	10	5	4	6	209	33	30	2.376	279	40	46
	Sous-total	81	10	5	4	6	209	33	30	2.376	279	40	46
Total		103	94	70	58	77	354	111	94	17.436	4.933	220	108





Travail

		2000	2013	2014	2015	2016	2017	2018	2019	2020	2021	2022	2023
Règlement général protection du travail	Acc.	23	6	30	20	30	34	25	26	18	17	13	4
	Sous-total	23	6	30	20	30	34	25	26	18	17	13	4
Commerce ambulant	Acc.	27	45	42	26	12	16	8	12	12	11	8	6
	Tent.	1					1			1			
	Sous-total	28	45	42	26	12	17	8	12	13	11	8	6
Protection professions libérales et intellec.	Acc.	1		1	2	1				1		1	
	Sous-total	1		1	2	1				1		1	
Rémunération profession réglementée	Acc.	3	2	1		1	2			2	1	2	1
	Sous-total	3	2	1		1	2			2	1	2	1
Bureau de placement payant	Acc.			6				1		4			
	Sous-total			6				1		4			
Infractions mesure interdiction professionnelle	Acc.								1				
	Sous-total								1				
Fraude sociale aux cotisations (travail au noir)	Acc.	54	68	64	69	33	27	14	23	23	15	32	21
	Tent.	2						1	1				
	Sous-total	56	68	64	69	33	27	15	24	23	15	32	21
Accès à l'exercice d'une profession	Acc.	10	20	19	8	6	14	8	2	4	1	3	2
	Sous-total	10	20	19	8	6	14	8	2	4	1	3	2
Tourisme et hôtellerie	Acc.	1			5	2						1	
	Sous-total	1			5	2						1	
Travailleurs étrangers	Acc.	4	39	26	26	10	10	7	4	1	6	5	1
	Sous-total	4	39	26	26	10	10	7	4	1	6	5	1
Repos hebdomadaire obligatoire	Acc.	4	11	8	8	4	8	2	1		1		
	Sous-total	4	11	8	8	4	8	2	1		1		
Non spécifié	Acc.					2			1	2	1		1
	Sous-total					2			1	2	1		1
Autres	Acc.	53	19	27	34	23	32	39	36	48	35	37	8
	Tent.	1											
	Sous-total	54	19	27	34	23	32	39	36	48	35	37	8
Total		184	210	224	198	124	144	105	107	116	88	102	44



Protection des revenus publics

		2000	2013	2014	2015	2016	2017	2018	2019	2020	2021	2022	2023
Douane et accises	Acc.	3	3		1	10	13	17	48	53	73	50	32
	Sous-total	3	3		1	10	13	17	48	53	73	50	32
Taxe de circulation / TMC	Acc.							2	1	2	6	11	2
	Sous-total							2	1	2	6	11	2
Fraude sociale aux allocations	Acc.	4	55	96	89	89	109	122	172	118	124	149	174
	Tent.				1			2	1	2			
	Sous-total	4	55	96	90	89	109	124	173	120	124	149	174
Fraude TVA	Acc.	7	8	14	7	10	16	10	10	9	8	4	11
	Sous-total	7	8	14	7	10	16	10	10	9	8	4	11
Fraude fiscale - impôts sur le revenu	Acc.	7	21	24	17	14	15	7	11	22	2	8	15
	Sous-total	7	21	24	17	14	15	7	11	22	2	8	15
Fraude autres revenus publics	Acc.	6	5	11	3	11	49	35	63	24	2		3
	Sous-total	6	5	11	3	11	49	35	63	24	2		3
Non spécifié	Acc.	10	1	2	6	6	4	2	8	5	11	3	4
	Sous-total	10	1	2	6	6	4	2	8	5	11	3	4
Total		37	93	147	124	140	206	197	314	235	226	225	241



Législation économique

		2000	2013	2014	2015	2016	2017	2018	2019	2020	2021	2022	2023
Concurrence	Acc.		1				1	3		2			
	Sous-total		1				1	3		2			
Sociétés	Acc.	16	18	21	13	12	10	7	6	11	10	31	29
	Sous-total	16	18	21	13	12	10	7	6	11	10	31	29
Accès / organisation économie	Acc.			1	4								
	Tent.									1			
	Sous-total			1	4					1			
Instruments financiers	Acc.	1	1		1	1	2		1	1		1	
	Tent.		1										
	Sous-total	1	2		1	1	2		1	1		1	
Contrefaçon de droits de propriété intellectuelle	Acc.		3	6	5	1	4	4	2	4	4	4	2
	Sous-total		3	6	5	1	4	4	2	4	4	4	2
Délit d'initié	Acc.										1		
	Sous-total										1		
Autres	Acc.	7	55	52	36	48	258	119	125	68	86	62	92
	Sous-total	7	55	52	36	48	258	119	125	68	86	62	92
Total		24	79	80	59	62	275	133	134	87	101	98	123



Pratiques commerciales

		2000	2013	2014	2015	2016	2017	2018	2019	2020	2021	2022	2023
Pratiques du marché et protection du consommateur	Acc.	77	14	21	12	18	23	3	2	10	39	23	21
	Sous-total	77	14	21	12	18	23	3	2	10	39	23	21
Réglementation des prix	Acc.	2	3	3	2	2		1				1	
	Sous-total	2	3	3	2	2		1				1	
Produits pétroliers	Acc.	1											
	Sous-total	1											
Registre de commerce	Acc.	48	45	48	29	32	24	17	13	15	32	19	3
	Sous-total	48	45	48	29	32	24	17	13	15	32	19	3
Produits agriculture, horticulture, pêche en mer	Acc.	1											
	Sous-total	1											
Non spécifié	Acc.	7	1		4	1	1	1		1	1		
	Sous-total	7	1		4	1	1	1		1	1		
Autres	Acc.	36	52	43	32	32	59	12	36	18	8	20	14
	Tent.										1		
	Sous-total	36	52	43	32	32	59	12	36	18	9	20	14
Total		172	115	115	79	85	107	34	51	44	81	63	38

Code pénal militaire et milice

		2000	2013	2014	2015	2016	2017	2018	2019	2020	2021	2022	2023
Désertion	Acc.		4	8	6	1	1	3	8	5	4	5	5
	Sous-total		4	8	6	1	1	3	8	5	4	5	5
Code pénal militaire	Acc.	3	1	1	3	2	2			2	4	2	9
	Sous-total	3	1	1	3	2	2			2	4	2	9
Total		3	5	9	9	3	3	3	8	7	8	7	14

Autres lois spéciales

		2000	2013	2014	2015	2016	2017	2018	2019	2020	2021	2022	2023
Transport	Acc.	27	34	22	115	82	82	122	99	7	28	21	15
	Sous-total	27	34	22	115	82	82	122	99	7	28	21	15



Autres lois spéciales

		2000	2013	2014	2015	2016	2017	2018	2019	2020	2021	2022	2023
Prévention: incendies, explosions, accidents	Acc.	14	54	38	22	33	27	11	18	11		3	1
	Sous-total	14	54	38	22	33	27	11	18	11		3	1
Loteries et jeux de hasard	Acc.	36	9	8	5	11	10	14	18	11	17	14	11
	Tent.	1											
	Sous-total	37	9	8	5	11	10	14	18	11	17	14	11
Infr. dans le secteur audiovisuel	Acc.	29	4	1			2	4	1	1			
	Sous-total	29	4	1			2	4	1	1			
Energie	Acc.	4	7	16	12	16	6	10	13	25	12	15	13
	Sous-total	4	7	16	12	16	6	10	13	25	12	15	13
Réquisition prestataire de service	Acc.		1	3				6	2	2			
	Sous-total		1	3				6	2	2			
Incitation à certains crimes	Acc.			1			1	2				1	3
	Tent.			1	1								
	Sous-total			2	1		1	2				1	3
Dégradation involontaire câbles télécommunication	Acc.		9	25	13	7	6	6	2		2		1
	Sous-total		9	25	13	7	6	6	2		2		1
Infractions Loi police chemins de fer	Acc.			19	56	201	171	179	193	541	29	27	100
	Tent.												1
	Sous-total			19	56	201	171	179	193	541	29	27	101
Réorganisation judiciaire/continuité entreprises	Acc.						1		1			2	1
	Sous-total						1		1			2	1
Protection (pièce de l') uniforme policier	Acc.							3	4	3	3	3	1
	Sous-total							3	4	3	3	3	1
Moyens de communications électroniques	Acc.									4	17	14	9
	Sous-total									4	17	14	9
Autres	Acc.	209	19	24	16	28	51	24	15	45	31	78	78
	Tent.	5											
	Sous-total	214	19	24	16	28	51	24	15	45	31	78	78
	Total	325	137	158	240	378	357	381	366	650	139	178	234



STATISTIQUES POLICIERES DE CRIMINALITE

LIEU DE PERPETRATION: PROVINCE

Liège

***ANNEXE III: DETAIL
FIGURES CRIMINELLES / PHENOMENES***



Liège

FC Vol moyen de transport

		2000	2013	2014	2015	2016	2017	2018	2019	2020	2021	2022	2023
Vol de voiture	Acc.	5.444	1.594	1.283	1.166	1.029	1.040	1.036	880	602	758	882	810
	Tent.	2.704	278	271	192	143	136	132	89	75	70	76	85
	Total	8.148	1.872	1.554	1.358	1.172	1.176	1.168	969	677	828	958	895
Vol de moto	Acc.	294	228	181	173	128	102	107	127	94	85	86	104
	Tent.	17	4	8	5	3	5	5	4	4	1	7	5
	Total	311	232	189	178	131	107	112	131	98	86	93	109
Carjacking	Acc.	213	62	54	51	53	50	37	45	32	63	47	51
	Tent.	46	15	10	13	10	12	8	9	6	2	5	4
	Total	259	77	64	64	63	62	45	54	38	65	52	55
Homejacking	Acc.	17	12	23	17	17	13	14	4	5	12	10	13
	Tent.	4	2	1		1				1	1		
	Total	21	14	24	17	18	13	14	4	6	13	10	13
Vol dans les garages	Acc.	150	411	203	171	171	217	244	149	71	96	105	124
	Tent.	6	3		1		1	2	1		1		
	Total	156	414	203	172	171	218	246	150	71	97	105	124
Vol de vélomoteur	Acc.	1.229	389	410	341	298	234	232	233	232	215	314	329
	Tent.	74	14	14	11	18	12	8	10	8	3	14	18
	Total	1.303	403	424	352	316	246	240	243	240	218	328	347
Vol de vélo	Acc.	731	648	695	796	865	832	963	805	836	978	1.122	845
	Tent.	12	6	9	15	8	6	12	25	10	22	32	21
	Total	743	654	704	811	873	838	975	830	846	1.000	1.154	866



FC Cambriolage

		2000	2013	2014	2015	2016	2017	2018	2019	2020	2021	2022	2023
Cambriolage dans habitation	Acc.	8.019	7.738	6.418	5.307	4.547	4.251	4.847	4.063	2.780	2.932	3.137	3.046
	Tent.	3.844	4.591	3.937	3.199	2.698	2.701	3.143	2.762	1.955	2.028	2.081	1.906
	Total	11.863	12.329	10.355	8.506	7.245	6.952	7.990	6.825	4.735	4.960	5.218	4.952
Cambriolage ds entreprise ou commerce	Acc.	2.855	1.453	1.416	1.349	1.248	994	963	856	581	543	610	667
	Tent.	998	675	786	762	682	567	487	442	362	304	321	326
	Total	3.853	2.128	2.202	2.111	1.930	1.561	1.450	1.298	943	847	931	993
Cambriolage ds service public ou bâtiment administ	Acc.	1.022	439	550	424	440	343	428	307	240	171	228	231
	Tent.	326	191	270	219	196	205	221	141	171	130	117	97
	Total	1.348	630	820	643	636	548	649	448	411	301	345	328
Vol au béliier	Acc.	26	26	24	24	18	7	16	16	2		2	8
	Tent.	12	5	9	8	8	2	2	18	5			3
	Total	38	31	33	32	26	9	18	34	7		2	11
Cambriolage dans bâtiment (total)	Acc.	11.805	9.612	8.367	7.068	6.224	5.582	6.229	5.219	3.594	3.640	3.967	3.937
	Tent.	5.137	5.451	4.986	4.176	3.574	3.468	3.850	3.340	2.487	2.459	2.518	2.328
	Total	16.942	15.063	13.353	11.244	9.798	9.050	10.079	8.559	6.081	6.099	6.485	6.265

FC Vol autre

		2000	2013	2014	2015	2016	2017	2018	2019	2020	2021	2022	2023
Vol à main armée	Acc.	1.105	526	509	606	558	485	400	431	273	319	273	312
	Tent.	216	96	96	111	97	100	105	89	73	67	53	68
	Total	1.321	622	605	717	655	585	505	520	346	386	326	380
Vol avec violence sans arme	Acc.	2.419	2.250	2.211	2.140	2.033	1.726	1.766	1.862	1.122	1.364	1.433	1.471
	Tent.	339	272	265	278	253	227	212	236	192	193	190	204
	Total	2.758	2.522	2.476	2.418	2.286	1.953	1.978	2.098	1.314	1.557	1.623	1.675



FC Vol autre

		2000	2013	2014	2015	2016	2017	2018	2019	2020	2021	2022	2023
Vol dans ou sur un véhicule	Acc.	11.684	6.416	6.848	5.814	6.328	5.590	5.953	6.710	3.982	5.020	5.462	4.780
	Tent.	2.332	1.561	1.580	1.050	1.309	1.192	1.154	1.559	802	1.148	964	785
	Total	14.016	7.977	8.428	6.864	7.637	6.782	7.107	8.269	4.784	6.168	6.426	5.565
Sacjacking dans une voiture	Acc.		10	4	16	1	6	3	3	3	2	2	2
	Tent.		1	2	2	1							
	Total		11	6	18	2	6	3	3	3	2	2	2
Vol d'armes et explosifs	Acc.	331	324	264	241	208	216	238	260	140	147	147	139
	Tent.	8	3	1	2	3	1		1		1		2
	Total	339	327	265	243	211	217	238	261	140	148	147	141
Steaming	Acc.		2	3		1	1		1	3	1	3	2
	Tent.												
	Total		2	3		1	1		1	3	1	3	2
Arrachage de sac à main	Acc.	521	240	201	108	100	92	94	80	40	45	42	41
	Tent.	52	23	30	3		1	2	2	1			1
	Total	573	263	231	111	100	93	96	82	41	45	42	42
Vol à l'arraché	Acc.	845	1.063	927	1.025	840	781	803	651	343	472	481	517
	Tent.	60	53	54	61	37	46	44	39	25	30	22	24
	Total	905	1.116	981	1.086	877	827	847	690	368	502	503	541
Vol à la tire	Acc.	5.177	3.033	2.623	2.488	2.551	2.526	2.636	3.241	1.869	2.798	2.852	3.030
	Tent.	23	10	11	7	10	14	14	19	12	25	9	18
	Total	5.200	3.043	2.634	2.495	2.561	2.540	2.650	3.260	1.881	2.823	2.861	3.048
Vol à l'étagère	Acc.	2.008	2.034	1.943	2.009	2.108	2.035	2.249	2.053	1.460	1.597	1.581	1.737
	Tent.	54	37	42	42	42	49	47	55	27	47	34	42
	Total	2.062	2.071	1.985	2.051	2.150	2.084	2.296	2.108	1.487	1.644	1.615	1.779
Vol par ruse	Acc.	1.120	822	652	587	486	504	546	382	326	443	556	560
	Tent.	196	122	98	68	51	31	37	26	46	44	37	51
	Total	1.316	944	750	655	537	535	583	408	372	487	593	611



FC Vol autre

		2000	2013	2014	2015	2016	2017	2018	2019	2020	2021	2022	2023
Vol de métaux	Acc.	152	582	446	476	265	261	338	246	178	164	281	207
	Tent.	6	11	4	5	14	6	16	7	11	6	11	17
	Total	158	593	450	481	279	267	354	253	189	170	292	224
Vol sur les chantiers	Acc.	536	401	297	267	238	241	265	259	248	244	290	222
	Tent.	42	56	27	25	21	36	32	28	39	25	19	22
	Total	578	457	324	292	259	277	297	287	287	269	309	244
Home-invasion	Acc.		6	21	18	34	34	30	17	11	23	23	24
	Tent.		4	2	4	4	3	3	5	2		4	4
	Total		10	23	22	38	37	33	22	13	23	27	28
Vol d'animaux	Acc.	99	91	98	90	81	76	73	77	56	57	54	50
	Tent.	3			1	1	2	2	1			1	
	Total	102	91	98	91	82	78	75	78	56	57	55	50
Vol de cargaison	Acc.	3	24	23	35	27	97	60	118	89	42	35	41
	Tent.		9	5	13	12	28	15	47	45	12	10	12
	Total	3	33	28	48	39	125	75	165	134	54	45	53



Criminalité ICT

		2000	2013	2014	2015	2016	2017	2018	2019	2020	2021	2022	2023
Fraude de cartes de paiements	Acc.	199	698	710	759	644	787	821	1.069	1.064	1.339	1.738	1.617
	Tent.	7	64	35	29	42	32	16	21	16	13	17	21
	Total	206	762	745	788	686	819	837	1.090	1.080	1.352	1.755	1.638
Phishing	Acc.		9	21	7	20	42	43	86	120	173	546	629
	Tent.				1	1	2	2		5	7	6	17
	Total		9	21	8	21	44	45	86	125	180	552	646
Ransomware	Acc.					3	22	11	14	7	14	7	28
	Tent.						6	1	1	1			
	Total					3	28	12	15	8	14	7	28
Shouldersurfing	Acc.		41	5	24	28	81	74	99	59	32	47	77
	Tent.				1	2	1	1	5	1			3
	Total		41	5	25	30	82	75	104	60	32	47	80
Skimming	Acc.		20	17	18	17	19	8	9	12	24	44	15
	Tent.			3		2	1	1	1		1		
	Total		20	20	18	19	20	9	10	12	25	44	15



FC Autre

		2000	2013	2014	2015	2016	2017	2018	2019	2020	2021	2022	2023
Violence contre les métiers d'intérêt général	Acc.	81	195	203	203	179	214	208	209	173	164	217	181
	Tent.	4	1	3	1	2	2	1	1	1			3
	Total	85	196	206	204	181	216	209	210	174	164	217	184
Viol collectif	Acc.	31	24	27	30	23	26	22	23	11	29	19	11
	Tent.	1	5	3		1	3	1	3		1	2	
	Total	32	29	30	30	24	29	23	26	11	30	21	11
Graffiti	Acc.	57	519	678	562	443	297	251	350	434	278	246	248
	Tent.						1	1					
	Total	57	519	678	562	443	298	252	350	434	278	246	248
Dégradation de voiture	Acc.	1.693	5.223	5.225	4.280	3.888	3.942	3.874	3.975	3.238	3.472	3.374	3.427
	Tent.	13	2	3	3	1	11	9	3	7	2	2	3
	Total	1.706	5.225	5.228	4.283	3.889	3.953	3.883	3.978	3.245	3.474	3.376	3.430
Rixe au couteau	Acc.	45	85	63	65	56	59	47	42	30	39	68	59
	Tent.	12	20	24	30	20	22	35	23	14	14	21	22
	Total	57	105	87	95	76	81	82	65	44	53	89	81

PH Violence intrafamiliale (VIF)

		2000	2013	2014	2015	2016	2017	2018	2019	2020	2021	2022	2023
VIF: physique, dans le couple	Acc.	771	2.732	2.604	2.604	2.649	2.778	2.893	2.809	2.704	2.844	2.974	3.039
	Tent.	6	4	2	5	5	2	5	11	6	7	6	10
	Total	777	2.736	2.606	2.609	2.654	2.780	2.898	2.820	2.710	2.851	2.980	3.049
VIF: physique, envers des descendants	Acc.	163	313	371	360	373	420	424	429	398	430	415	469
	Tent.	4	2	7	4	2	8	6	4	1	5	2	6
	Total	167	315	378	364	375	428	430	433	399	435	417	475



PH Violence intrafamiliale (VIF)

		2000	2013	2014	2015	2016	2017	2018	2019	2020	2021	2022	2023
VIF: physique, envers d'autres membres	Acc.	1.417	418	461	395	433	432	480	452	426	447	488	507
	Tent.	21	3	3	3	4	5	5	1	5	5	3	7
	Total	1.438	421	464	398	437	437	485	453	431	452	491	514
VIF: sexuelle, dans le couple	Acc.	4	4	6	3	7	2	5	10	11	12	11	17
	Tent.		1				1			1		1	1
	Total	4	5	6	3	7	3	5	10	12	12	12	18
VIF: sexuelle, envers des descendants	Acc.	84	92	86	67	76	75	78	85	103	77	35	3
	Tent.	1		1			3	1	1	2	1		
	Total	85	92	87	67	76	78	79	86	105	78	35	3
VIF: sexuelle, envers d'autres membres	Acc.	13	1	1	4	3	3	1	2	8	6	3	2
	Tent.												
	Total	13	1	1	4	3	3	1	2	8	6	3	2
VIF: psychique, dans le couple	Acc.	2.420	2.354	2.476	2.161	1.985	2.059	2.216	1.941	1.877	2.029	1.998	1.967
	Tent.	7	2								1		
	Total	2.427	2.356	2.476	2.161	1.985	2.059	2.216	1.941	1.877	2.030	1.998	1.967
VIF: psychique, envers des descendants	Acc.	19	11	13	17	15	21	36	25	38	50	30	70
	Tent.												
	Total	19	11	13	17	15	21	36	25	38	50	30	70
VIF: psychique, envers d'autres membres	Acc.	40	47	41	38	33	44	43	54	60	70	69	84
	Tent.												
	Total	40	47	41	38	33	44	43	54	60	70	69	84
VIF: économique, dans le couple	Acc.	47	64	81	86	61	81	97	90	78	108	140	109
	Tent.	3		3	1	2	1	2	1	1			1
	Total	50	64	84	87	63	82	99	91	79	108	140	110
VIF: économique, envers des descendants	Acc.	105	1	8	4	4	8	8	6	10	15	10	8
	Tent.	11		1									
	Total	116	1	9	4	4	8	8	6	10	15	10	8



PH Violence intrafamiliale (VIF)

		2000	2013	2014	2015	2016	2017	2018	2019	2020	2021	2022	2023
VIF: économique, envers d'autres membres	Acc.	1.068	369	334	254	265	206	182	154	112	114	116	98
	Tent.	75	1		3	2	1	1	1	2	2	2	5
	Total	1.143	370	334	257	267	207	183	155	114	116	118	103

PH Hormones et dopage

		2000	2013	2014	2015	2016	2017	2018	2019	2020	2021	2022	2023
Dopage humain	Acc.	47	32	29	56	128	133	91	93	52	49	5	9
	Tent.	1	1		1		1	2					
	Total	48	33	29	57	128	134	93	93	52	49	5	9

Engraissement illégal	Acc.	4	3	2	1	2		4	4	2	1	2	
	Tent.	1											
	Total	5	3	2	1	2		4	4	2	1	2	



PH Drogues

		2000	2013	2014	2015	2016	2017	2018	2019	2020	2021	2022	2023
Vente de cocaïne	Acc.	30	90	72	85	126	149	164	177	165	199	206	249
	Tent.					1				1			
	Total	30	90	72	85	127	149	164	177	166	199	206	249
Import-export de cocaïne	Acc.	2	47	38	15	28	36	29	18	20	7	3	8
	Tent.												
	Total	2	47	38	15	28	36	29	18	20	7	3	8
Production de drogues synthétiques	Acc.		1	3	2	3	3	2	3	1	3	1	2
	Tent.												
	Total		1	3	2	3	3	2	3	1	3	1	2
Import-export de drogues synthétiques	Acc.		22	17	23	53	108	273	320	86	24	12	11
	Tent.		1										
	Total		23	17	23	53	108	273	320	86	24	12	11
Vente de drogues synthétiques	Acc.	2	24	44	48	48	46	32	41	33	17	28	34
	Tent.					1	1						
	Total	2	24	44	48	49	47	32	41	33	17	28	34
Production de cannabis (culture)	Acc.	3	71	77	98	88	101	89	82	97	72	72	44
	Tent.										1		
	Total	3	71	77	98	88	101	89	82	97	73	72	44
Import-export de cannabis en grande quantité	Acc.		12	4	6	16	7	5	11	15	14	5	10
	Tent.												
	Total		12	4	6	16	7	5	11	15	14	5	10
Vente de cannabis en grande quantité	Acc.		2	3	4	3	8	10	6	4	7	8	15
	Tent.												
	Total		2	3	4	3	8	10	6	4	7	8	15
Import-export d'héroïne	Acc.	8	55	33	21	23	21	16	4	11	4		2
	Tent.												
	Total	8	55	33	21	23	21	16	4	11	4		2
Vente-traffic d'héroïne	Acc.	33	91	77	80	72	101	76	64	66	73	67	62
	Tent.		2										1
	Total	33	93	77	80	72	101	76	64	66	73	67	63



PH Trafic d'armes

		2000	2013	2014	2015	2016	2017	2018	2019	2020	2021	2022	2023
Commerce et production d'arme à feu et mun.	Acc.	6	31	16	50	28	38	26	39	23	20	23	27
	Total	6	31	16	50	28	38	26	39	23	20	23	27
Commerce et production d'arme non à feu	Acc.	1	6	11	8	19	13	12	7	6	1	5	2
	Total	1	6	11	8	19	13	12	7	6	1	5	2

PH Traite des êtres humains

		2000	2013	2014	2015	2016	2017	2018	2019	2020	2021	2022	2023
TEH - exploitation économique	Acc.	3	30	36	39	26	27	24	25	21	23	18	19
	Tent.	1											
	Total	4	30	36	39	26	27	24	25	21	23	18	19
TEH - exploitation sexuelle	Acc.	83	52	44	31	35	37	43	37	59	61	54	65
	Tent.	3		1	2	1				2			2
	Total	86	52	45	33	36	37	43	37	61	61	54	67

PH Violence dans l'espace public

		2000	2013	2014	2015	2016	2017	2018	2019	2020	2021	2022	2023
Violence physique (transport public)	Acc.	139	152	123	140	107	129	115	151	99	128	118	120
	Tent.	3	2	1		2	1	3		6	3	1	1
	Total	142	154	124	140	109	130	118	151	105	131	119	121
Violence physique (voie publique)	Acc.	2.420	3.556	3.685	3.419	3.489	3.529	3.666	3.685	2.749	3.066	3.462	3.421
	Tent.	67	47	73	74	88	80	92	92	92	92	110	101
	Total	2.487	3.603	3.758	3.493	3.577	3.609	3.758	3.777	2.841	3.158	3.572	3.522



PH Violence dans l'espace public

		2000	2013	2014	2015	2016	2017	2018	2019	2020	2021	2022	2023
Violence physique (autre endroit public)	Acc.	157	126	119	98	110	112	90	106	111	85	101	100
	Tent.	7	4	3	1	1	2	3	1	1	2	1	2
	Total	164	130	122	99	111	114	93	107	112	87	102	102
Violence physique (endroit accessible au public)	Inc.	1											
	Acc.	1.196	1.176	1.148	1.067	1.091	1.096	1.088	1.082	617	704	1.002	1.003
	Tent.	26	5	10	11	11	10	11	11	11	12	21	18
Total	1.223	1.181	1.158	1.078	1.102	1.106	1.099	1.093	628	716	1.023	1.021	
Violence sexuelle (transport public)	Acc.	15	26	25	20	34	30	37	37	23	49	45	57
	Tent.	1		1	1		1	2				2	1
	Total	16	26	26	21	34	31	39	37	23	49	47	58
Violence sexuelle (voie publique)	Acc.	205	260	227	214	213	196	218	229	240	210	237	206
	Tent.	7	8	8	9	4	8	9	9	7	3	11	12
	Total	212	268	235	223	217	204	227	238	247	213	248	218
Violence sexuelle (autre endroit public)	Acc.	33	23	32	20	22	31	23	23	26	25	21	22
	Tent.	3	1	2	1	4	2		3			1	1
	Total	36	24	34	21	26	33	23	26	26	25	22	23
Violence sexuelle (endroit accessible au public)	Acc.	89	95	100	97	168	101	131	107	100	109	144	151
	Tent.	6	4	4	8	4	3	7	2	2	5	5	5
	Total	95	99	104	105	172	104	138	109	102	114	149	156
Violence psychique (transport public)	Acc.	146	144	146	129	102	125	113	108	102	102	99	121
	Total	146	144	146	129	102	125	113	108	102	102	99	121
Violence psychique (voie publique)	Inc.	1											
	Acc.	2.064	2.777	2.919	2.737	2.380	2.477	2.665	2.655	2.578	2.620	2.832	2.886
	Tent.	21					4			2	3		3
Total	2.086	2.777	2.919	2.737	2.380	2.481	2.665	2.655	2.580	2.623	2.832	2.889	



PH Violence dans l'espace public

		2000	2013	2014	2015	2016	2017	2018	2019	2020	2021	2022	2023
Violence psychique (autre endroit public)	Acc.	215	227	264	217	211	205	167	174	154	150	166	156
	Tent.	8				1							
	Total	223	227	264	217	212	205	167	174	154	150	166	156
Violence psychique (endroit accessible au public)	Acc.	1.056	945	880	936	882	798	853	884	651	684	786	837
	Tent.	11		2	3			1					
	Total	1.067	945	882	939	882	798	854	884	651	684	786	837
Vol à main armée (transport public)	Acc.	17	9	6	16	8	9	2	5	4	3	2	6
	Tent.	8	2	3	2	1	2			3	3	3	1
	Total	25	11	9	18	9	11	2	5	7	6	5	7
Vol à main armée (voie publique)	Acc.	480	218	209	259	215	193	123	162	97	132	118	170
	Tent.	92	41	32	43	25	37	34	33	30	18	21	35
	Total	572	259	241	302	240	230	157	195	127	150	139	205
Vol à main armée (autre endroit public)	Acc.	15	4	10	6	5	11	4	10	2	3	4	4
	Tent.	1	1	1	2	2	2				2		1
	Total	16	5	11	8	7	13	4	10	2	5	4	5
Vol à main armée (endroit accessible au public)	Acc.	403	162	143	234	220	172	178	160	90	102	61	61
	Tent.	81	32	34	41	42	40	45	37	22	28	12	7
	Total	484	194	177	275	262	212	223	197	112	130	73	68
Vol avec violence sans arme (transport public)	Acc.	85	65	104	86	70	51	46	57	34	39	39	49
	Tent.	8	7	6	10	1	8	6	7	5	6	2	3
	Total	93	72	110	96	71	59	52	64	39	45	41	52
Vol avec violence sans arme (voie publique)	Acc.	1.581	1.600	1.487	1.492	1.357	1.164	1.142	1.301	705	917	917	940
	Tent.	182	141	138	153	129	127	101	118	74	76	69	82
	Total	1.763	1.741	1.625	1.645	1.486	1.291	1.243	1.419	779	993	986	1.022



PH Violence dans l'espace public

		2000	2013	2014	2015	2016	2017	2018	2019	2020	2021	2022	2023
Vol avec violence sans arme (autre endroit public)	Acc.	31	39	32	34	33	31	25	38	29	19	16	14
	Tent.	2	5	3	5	3	2	4	2	3	2	1	1
	Total	33	44	35	39	36	33	29	40	32	21	17	15
Vol avec violence sans arme (endr. acces. au pub.)	Acc.	357	265	291	284	325	247	250	222	140	168	212	239
	Tent.	52	30	25	29	41	28	31	36	21	26	21	26
	Total	409	295	316	313	366	275	281	258	161	194	233	265

PH Autre

		2000	2013	2014	2015	2016	2017	2018	2019	2020	2021	2022	2023
Faux policiers	Acc.	14	140	86	20	24	15	14	15	20	16	15	5
	Tent.	1	48	22	2	6	1	3	23	2	1	2	2
	Total	15	188	108	22	30	16	17	38	22	17	17	7
Terrorisme, extrémisme et radicalisme	Acc.		18	40	62	82	47	45	22	25	22	24	43
	Tent.		1	1	2	3	2		1	2	2	1	3
	Total		19	41	64	85	49	45	23	27	24	25	46
Cyberharcèlement	Acc.	308	772	1.018	1.053	980	1.014	1.103	1.074	1.040	1.250	1.153	1.093
	Tent.	2	1										1
	Total	310	773	1.018	1.053	980	1.014	1.103	1.074	1.040	1.250	1.153	1.094
Fraude à l'identité	Acc.	554	759	699	763	741	792	597	640	698	719	810	795
	Tent.	19	26	30	30	22	41	23	20	28	13	22	18
	Total	573	785	729	793	763	833	620	660	726	732	832	813



STATISTIQUES POLICIERES DE CRIMINALITE

LIEU DE PERPETRATION: PROVINCE

Liège

***ANNEXE IV: FAITS ENREGISTRES
NON CRIMINELS***



Liège

Faits non criminels

Maladies / Décès / Disparition

	2000	2013	2014	2015	2016	2017	2018	2019	2020	2021	2022	2023
Suicide	604	963	990	956	908	863	950	977	903	1.003	898	973
Personne malade	497	697	733	711	603	626	650	747	829	837	816	810
Décès suspect	76	95	98	106	99	101	121	110	88	103	76	92
Décès naturel	256	347	321	350	296	326	302	338	421	391	477	436
Disparition (personne disparue)	1.344	653	649	672	707	750	665	652	530	582	674	605
Accident (sauf roulage)	107	303	332	228	183	175	201	155	140	152	183	119
Cadavre non identifié		6	5	6	3	3	7	3	7	4	1	4
Sécurité des travailleurs (accident du travail)												68
Personne amnésique	1	1	2	3			1				1	
Non spécifié				2	5	2	5	3	3	2	2	3
Autres	69	9	8	4	3	2	3	1	2	13	2	
Total	2.954	3.074	3.138	3.038	2.807	2.848	2.905	2.986	2.923	3.087	3.130	3.110

Appels

	2000	2013	2014	2015	2016	2017	2018	2019	2020	2021	2022	2023
Alarme	82	14	18	10	6	9	12	5	8	10	7	6
Appels	221	102	127	110	72	69	55	55	77	48	45	67
Total	303	116	145	120	78	78	67	60	85	58	52	73

Problèmes sociaux

	2000	2013	2014	2015	2016	2017	2018	2019	2020	2021	2022	2023
Différends familiaux	1.750	1.217	1.226	954	524	274	274	209	876	1.305	1.404	2.053
Différend (pas de coups)	790	1.006	966	432	188	128	101	82	132	170	179	195
Affaire civile	403	382	348	175	67	55	43	42	44	37	44	46
Protection de la jeunesse	1.250	1.147	1.416	1.410	1.513	1.398	1.499	1.607	1.199	1.141	1.206	1.253
Non spécifié	1				3	1		1		1		
Autres	436	176	165	108	119	91	88	64	99	106	90	103
Total	4.630	3.928	4.121	3.079	2.414	1.947	2.005	2.005	2.350	2.760	2.923	3.650



Catastrophes

	2000	2013	2014	2015	2016	2017	2018	2019	2020	2021	2022	2023
Fuite de gaz	12	22	12	17	14	2	3	5	6	5	3	6
Eboulement						1			1	2		1
Affaissement		1	1	2	1		1	1				1
Catastrophe naturelle		1	1				1			16		
Inondation	2	3	1				1			12		
Dégâts tempête	16	5	9	10	5	2	5	3	5	3	3	
Problèmes causés par l'eau	3	1	2									1
Dégâts eau	7	6	4	4	3		1	1	1	4	1	
Autres	18	6	1	2	3	1	2	2	1	1	2	
Total	58	45	31	35	26	6	14	12	14	43	9	9

Ordre public

	2000	2013	2014	2015	2016	2017	2018	2019	2020	2021	2022	2023
Manifestation					1					1		
Troubles	65	120	125	79	107	75	60	50	26	27	35	28
Non spécifié	1			1								
Autres	40	21	55	25	44	45	17	44	7	8	2	10
Total	106	141	180	105	152	120	77	94	33	36	37	38

Agissements suspects

	2000	2013	2014	2015	2016	2017	2018	2019	2020	2021	2022	2023
	703	1.254	1.145	987	648	404	331	302	233	245	187	180
Total	703	1.254	1.145	987	648	404	331	302	233	245	187	180

Objets trouvés

	2000	2013	2014	2015	2016	2017	2018	2019	2020	2021	2022	2023
	90	64	72	55	54	58	48	48	57	53	62	47
Total	90	64	72	55	54	58	48	48	57	53	62	47

Objets perdus

	2000	2013	2014	2015	2016	2017	2018	2019	2020	2021	2022	2023
	3.875	28.998	25.873	21.361	21.128	20.649	21.372	22.098	18.939	21.543	20.797	20.811
Total	3.875	28.998	25.873	21.361	21.128	20.649	21.372	22.098	18.939	21.543	20.797	20.811



Autres non-infractions

	2000	2013	2014	2015	2016	2017	2018	2019	2020	2021	2022	2023
Ordonnance de capture	79	6	7	7	13	9	7	5	7	10	7	11
Réhabilitation					1							1
Non-respect des conditions	39	38	45	56	50	63	62	89	86	130	155	177
Procès-verbal d'information	1.153	2.010	2.014	1.034	681	538	559	451	395	383	361	337
Notification		1.371	1.624	1.494	1.066	1.080	1.188	1.662	1.532	1.818	1.938	1.990
Dégradation involontaire câbles (non-télécom)		15	32	10	7	1	2	7		3	1	1
Comportement lié à une radicalisation violente				2	23	11	8	3	3	6	6	5
Demande signalement surveillance électronique					1	3	1		2	66	438	656
Fonction de contrôle armes	10	55	58	46	63	47	48	45	103	204	126	127
Non spécifié					8	3	7	2	3	2	3	2
Autres non infractions	453											
Total	1.734	3.495	3.780	2.649	1.913	1.755	1.882	2.264	2.131	2.622	3.035	3.307