

# ***STATISTIQUES POLICIERES DE CRIMINALITE***

---

*LIEU DE PERPETRATION: PROVINCE*

**Hainaut**

**2000 - 2023**

*Police fédérale - DGRIDRIIBIPOL*

# ***STATISTIQUES POLICIERES DE CRIMINALITE***

---

*LIEU DE PERPETRATION: PROVINCE*

**Hainaut**

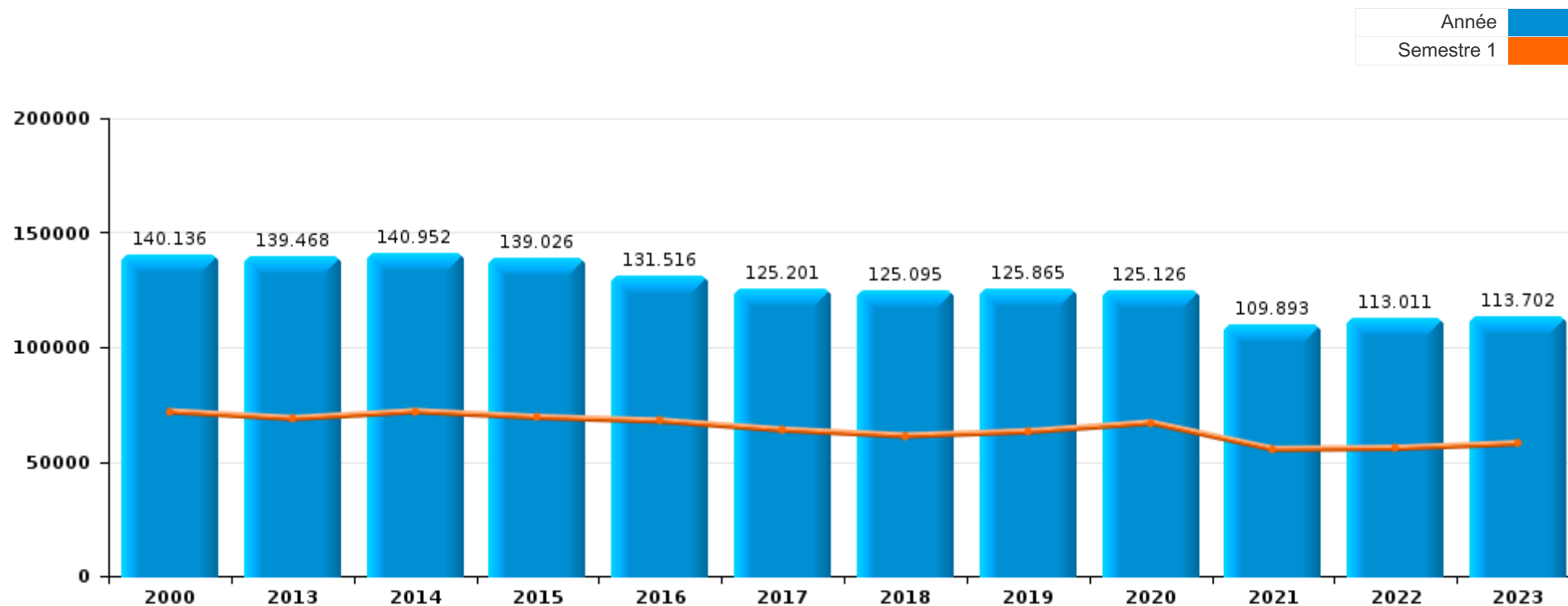
***PARTIE I : INFRACTIONS JUDICIAIRES***

# CRIMINALITE ENREGISTREE COMMISE AU NIVEAU DE LA PROVINCE



## Hainaut

	2000	2013	2014	2015	2016	2017	2018	2019	2020	2021	2022	2023
<b>Nombre total des délits</b>	140.136	139.468	140.952	139.026	131.516	125.201	125.095	125.865	125.126	109.893	113.011	113.702





Hainaut

	2000	2013	2014	2015	2016	2017	2018	2019	2020	2021	2022	2023
Vol et extorsion	72.215	54.482	55.221	52.920	47.417	43.989	41.176	38.559	26.968	25.774	27.687	27.351
Infr. contre l'intégrité physique	10.221	13.507	13.628	13.418	12.998	12.726	13.480	13.177	11.583	12.052	13.232	13.378
Dégradation de la propriété	14.492	15.273	15.470	14.871	13.720	12.801	12.825	11.922	9.776	9.929	9.972	9.505
Fraude	6.877	4.946	4.982	4.956	5.110	5.121	6.057	6.327	6.600	7.587	9.323	9.072
Infr. contre la sécurité publique	6.808	6.301	6.546	6.625	5.921	5.570	5.820	6.053	5.678	5.911	5.887	6.158
Infr. contre autres valeurs morales et sentiments	1.957	6.448	6.735	6.519	6.213	5.786	6.083	6.290	6.166	6.250	6.565	7.024
Drogues	6.856	4.500	4.894	4.984	5.204	5.457	5.443	6.276	5.297	4.548	4.941	5.291
Registre de population	1.415	6.529	6.124	6.411	5.600	5.586	5.186	5.417	4.642	4.389	4.173	4.055
Criminalité informatique		4.317	3.572	3.990	5.141	4.488	4.977	6.023	4.781	5.596	7.350	7.376
Législation sur les étrangers	542	3.535	3.543	3.383	3.548	3.511	3.807	4.437	3.709	4.120	4.118	4.998
Armes et explosifs	1.563	2.742	2.964	3.291	3.048	3.170	3.924	4.254	2.789	2.810	2.611	2.624
Protection de la jeunesse	472	1.989	2.196	2.293	2.415	2.595	2.802	2.789	2.586	2.853	3.035	3.306
Infr. contre la foi publique	2.759	2.627	2.554	2.853	2.382	2.211	2.157	2.352	2.071	2.179	2.187	2.000
Santé publique	25	74	78	42	42	54	97	83	20.776	5.050	172	39
Infr. contre la famille	2.594	2.375	2.451	2.428	2.101	2.049	1.922	2.080	1.870	1.606	1.790	1.599
Infr. contre les moeurs	1.535	1.480	1.500	1.584	1.609	1.820	1.810	2.140	2.064	2.270	2.042	1.998
Environnement	2.180	1.494	1.608	1.705	1.880	1.392	1.313	1.418	1.978	1.908	2.200	2.188
Ivresse et alcool	933	1.612	1.558	1.579	1.748	1.682	1.075	908	816	877	1.839	1.991
Infr. contre l'autorité publique	1.192	1.412	1.387	1.287	1.367	1.301	1.304	1.312	1.308	1.236	1.135	1.072
Infr. relative au statut juridique de l'enfant	457	907	936	872	799	879	922	865	696	798	660	757
Code pénal social	21	669	810	813	847	822	968	931	723	676	653	557
Autres lois spéciales	779	126	197	341	730	737	472	778	991	199	159	199
Protection de la personne	328	333	350	394	367	322	364	403	403	372	406	395
Contravention Code pénal	2.600	541	385	196	125	67	48	42	28	27	16	23
Carte d'identité	817	248	305	353	125	103	82	71	74	58	49	43
Infr. contre la liberté individuelle	108	183	214	162	192	195	197	208	149	191	142	153
Travail	145	204	187	231	179	161	175	186	152	159	139	123
Protection des revenus publics	44	95	114	100	201	166	146	84	95	76	133	89
Pratiques commerciales	63	173	81	66	114	88	100	97	69	44	31	33
Législation économique	22	68	76	70	67	57	79	89	75	95	110	110
Exercice illégal de l'autorité publique	37	79	76	70	52	51	51	62	52	59	74	46
Loi du football	6	37	55	61	41	32	42	72	39	63	72	42
Sécurité privée	64	31	32	26	53	82	43	32	17	7	17	14
Traite des êtres humains		36	31	39	46	33	30	30	28	18	27	39
Hormones et dopage	2	28	28	27	49	51	58	38	17	19	6	5
Marchand de sommeil		24	32	12	15	18	20	16	22	29	26	28
Autres infractions Code pénal		34	21	18	15	14	15	30	14	13	19	14
Infr. contre la Sécurité de l'Etat	3	3	8	33	34	14	20	11	7	6	2	3
Provocation crime ou délits									16	37	9	4
Législation sur les élections	2		3				5	2				
Code pénal militaire et milice	2	3		2	1			1	1			
Exploitation de la mendicité		3		1						2	2	
<b>Sous-total</b>	<b>140.136</b>	<b>139.468</b>	<b>140.952</b>	<b>139.026</b>	<b>131.516</b>	<b>125.201</b>	<b>125.095</b>	<b>125.865</b>	<b>125.126</b>	<b>109.893</b>	<b>113.011</b>	<b>113.702</b>
<b>Contravention règlement policier local</b>	<b>10</b>	<b>3.554</b>	<b>3.614</b>	<b>4.641</b>	<b>10.372</b>	<b>8.936</b>	<b>8.993</b>	<b>11.037</b>	<b>12.008</b>	<b>9.752</b>	<b>11.315</b>	<b>11.188</b>
<b>Sous-total</b>	<b>10</b>	<b>3.554</b>	<b>3.614</b>	<b>4.641</b>	<b>10.372</b>	<b>8.936</b>	<b>8.993</b>	<b>11.037</b>	<b>12.008</b>	<b>9.752</b>	<b>11.315</b>	<b>11.188</b>
<b>Total</b>	<b>140.146</b>	<b>143.022</b>	<b>144.566</b>	<b>143.667</b>	<b>141.888</b>	<b>134.137</b>	<b>134.088</b>	<b>136.902</b>	<b>137.134</b>	<b>119.645</b>	<b>124.326</b>	<b>124.890</b>

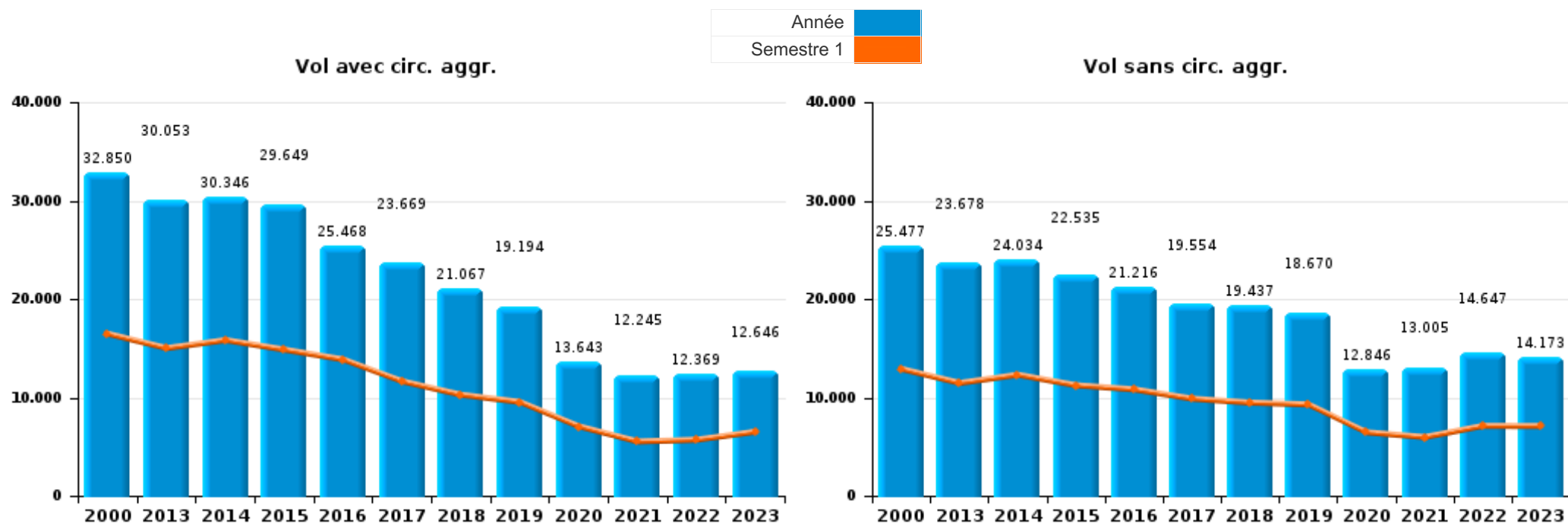




I.1. Catégorie des infractions : Vol et extorsion (top 5 des infractions au niveau national 2023)

**Hainaut**

	2000	2013	2014	2015	2016	2017	2018	2019	2020	2021	2022	2023
<b>Vol avec circ. agr.</b>	32.850	30.053	30.346	29.649	25.468	23.669	21.067	19.194	13.643	12.245	12.369	12.646
<b>Vol sans circ. agr.</b>	25.477	23.678	24.034	22.535	21.216	19.554	19.437	18.670	12.846	13.005	14.647	14.173
<b>Vol non spécifié</b>	13.571	236	230	214	238	262	235	247	126	120	259	112
<b>Extorsion</b>	275	512	609	522	495	504	437	448	353	403	411	420
<b>Autres</b>	42	3	2							1	1	
<b>Total</b>	<b>72.215</b>	<b>54.482</b>	<b>55.221</b>	<b>52.920</b>	<b>47.417</b>	<b>43.989</b>	<b>41.176</b>	<b>38.559</b>	<b>26.968</b>	<b>25.774</b>	<b>27.687</b>	<b>27.351</b>

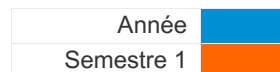




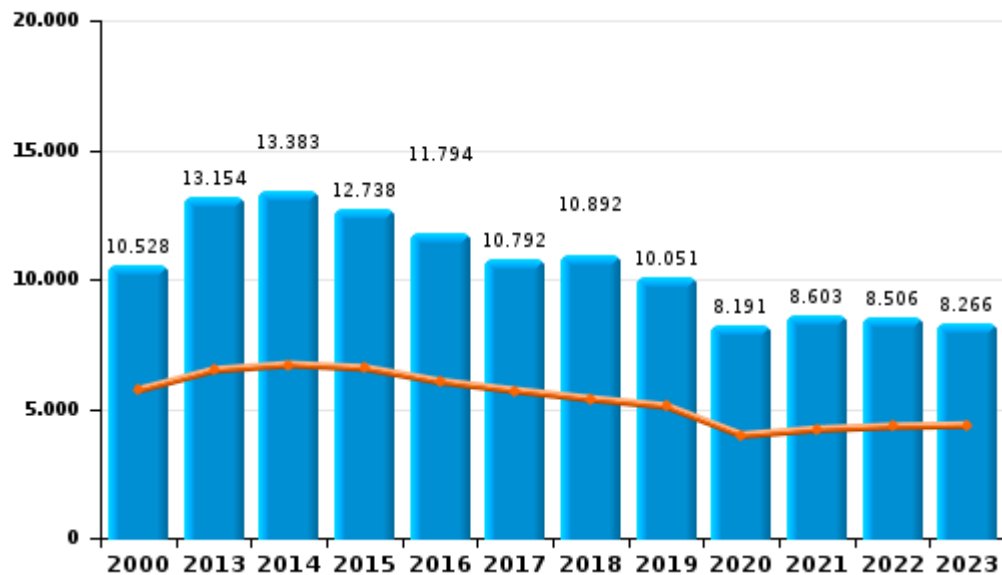
I.2. Catégorie des infractions : Dégradation de la propriété (top 5 des infractions au niveau national 2023)

Hainaut

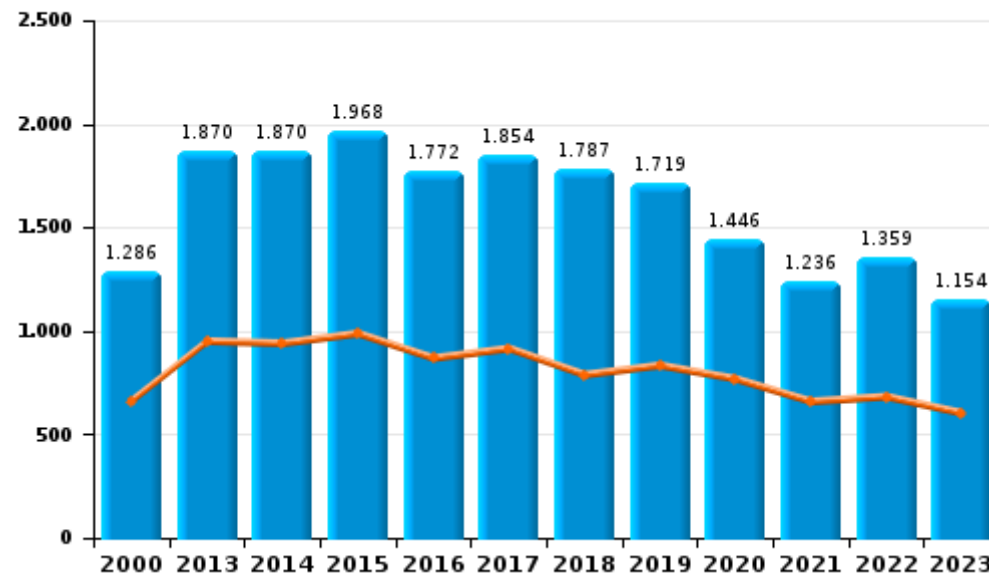
	2000	2013	2014	2015	2016	2017	2018	2019	2020	2021	2022	2023
<b>Vandalisme</b>	10.528	13.154	13.383	12.738	11.794	10.792	10.892	10.051	8.191	8.603	8.506	8.266
<b>Incendie volontaire</b>	923	1.519	1.505	1.610	1.430	1.530	1.428	1.338	1.118	927	998	860
<b>Destruction, dénaturation, dégradation</b>	2.673	245	211	160	148	151	145	151	138	88	102	82
<b>Incendie involontaire</b>	363	351	365	358	342	324	359	381	328	309	361	294
<b>Destruction par explosion volontaire</b>	5	4	6	5	6	4	1	1	1	2	4	3
<b>Intrusion dans une zone portuaire</b>											1	
<b>Total</b>	<b>14.492</b>	<b>15.273</b>	<b>15.470</b>	<b>14.871</b>	<b>13.720</b>	<b>12.801</b>	<b>12.825</b>	<b>11.922</b>	<b>9.776</b>	<b>9.929</b>	<b>9.972</b>	<b>9.505</b>



Vandalisme



Incendie





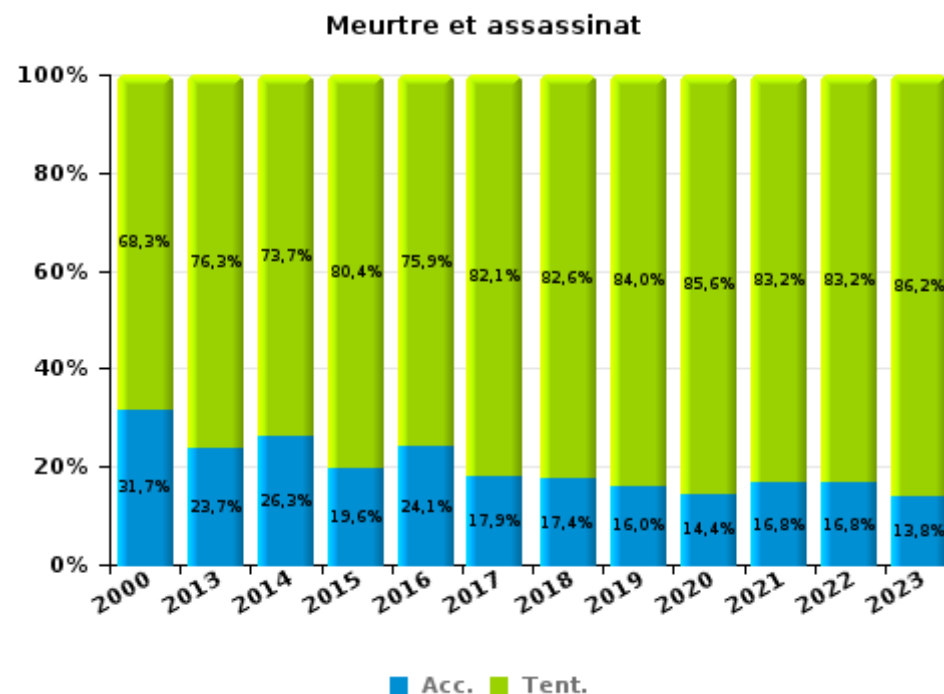
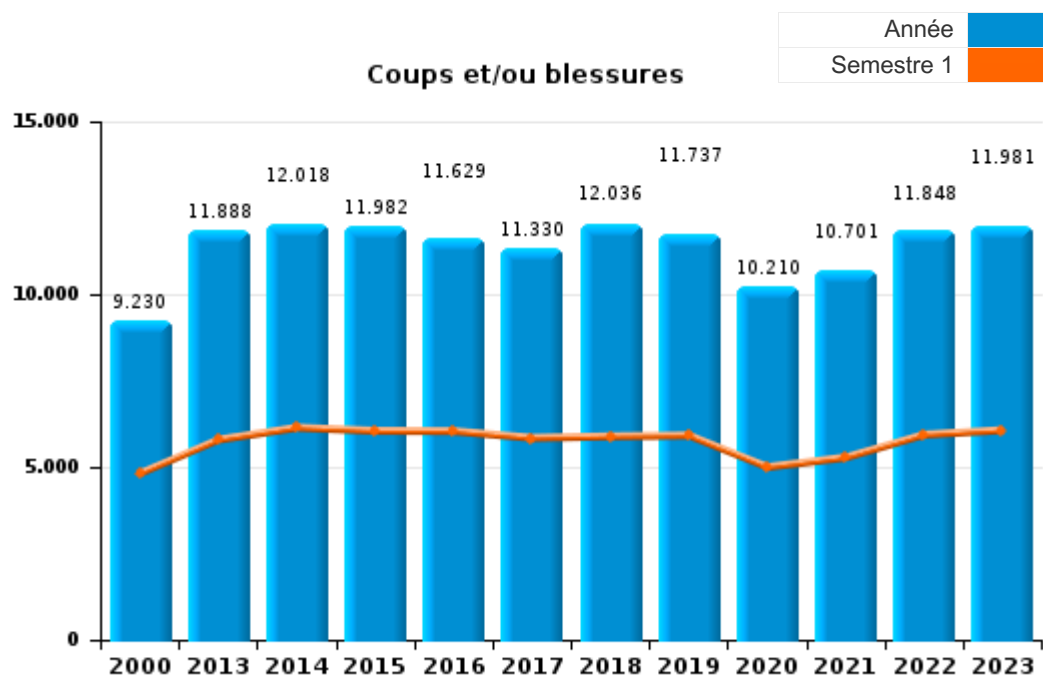




I.3. Catégorie des infractions : Infr. contre l'intégrité physique (top 5 des infractions au niveau national 2023)

Hainaut

	2000	2013	2014	2015	2016	2017	2018	2019	2020	2021	2022	2023
Coups et/ou blessures	9.230	11.888	12.018	11.982	11.629	11.330	12.036	11.737	10.210	10.701	11.848	11.981
Autres	871	1.480	1.439	1.293	1.232	1.240	1.272	1.265	1.199	1.166	1.187	1.202
Meurtre et assassinat	120	139	171	143	137	156	172	175	174	185	197	195
<b>Total</b>	<b>10.221</b>	<b>13.507</b>	<b>13.628</b>	<b>13.418</b>	<b>12.998</b>	<b>12.726</b>	<b>13.480</b>	<b>13.177</b>	<b>11.583</b>	<b>12.052</b>	<b>13.232</b>	<b>13.378</b>

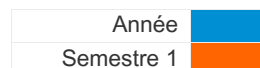




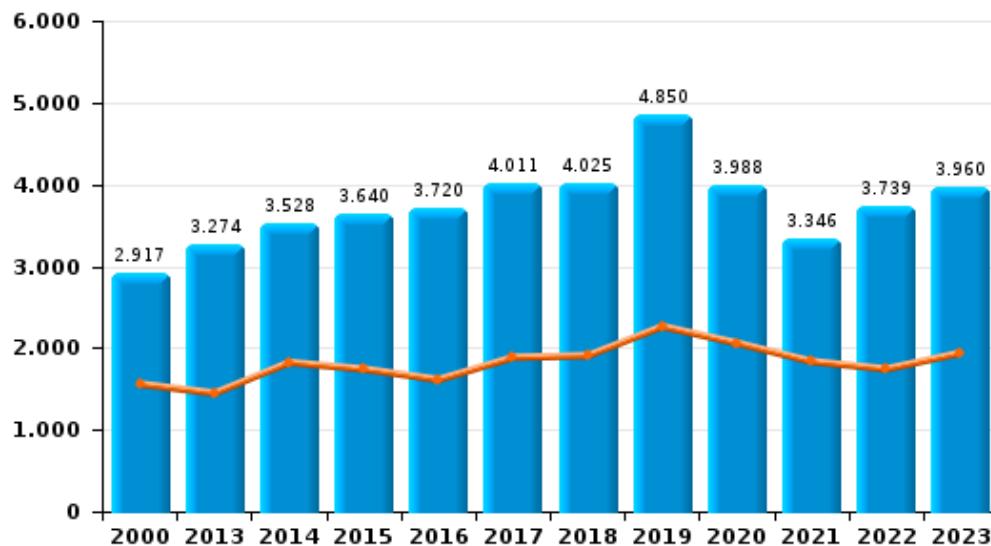
I.4. Catégorie des infractions : Drogues (top 5 des infractions au niveau national 2023)

Hainaut

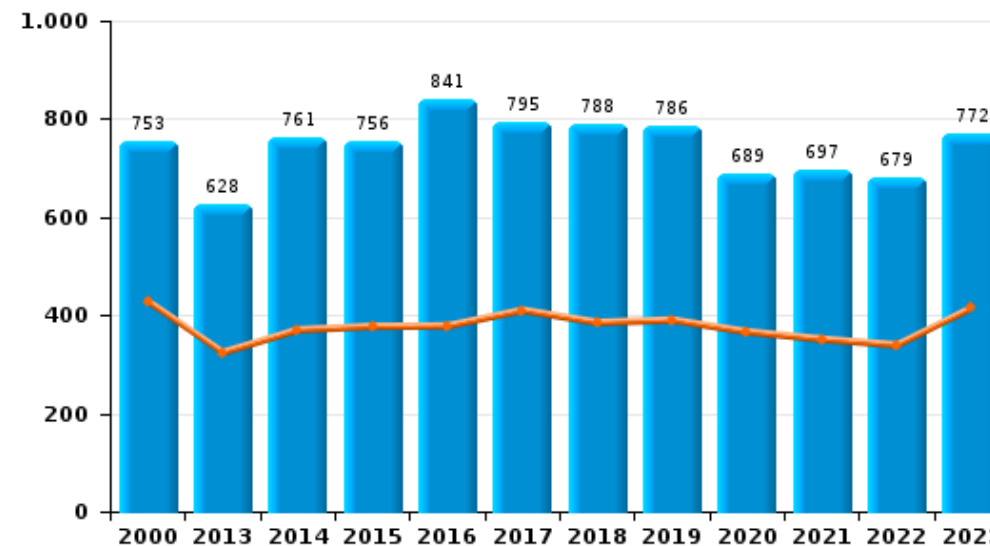
	2000	2013	2014	2015	2016	2017	2018	2019	2020	2021	2022	2023
Détention	2.917	3.274	3.528	3.640	3.720	4.011	4.025	4.850	3.988	3.346	3.739	3.960
Commerce	753	628	761	756	841	795	788	786	689	697	679	772
Usage	2.534	87	86	89	86	60	77	63	42	61	40	61
Importation et exportation	482	223	200	207	183	198	197	229	215	76	98	133
Autres	158	148	145	141	165	158	164	170	169	182	220	240
Fabrication	12	140	174	151	209	235	192	178	194	186	165	125
<b>Total</b>	<b>6.856</b>	<b>4.500</b>	<b>4.894</b>	<b>4.984</b>	<b>5.204</b>	<b>5.457</b>	<b>5.443</b>	<b>6.276</b>	<b>5.297</b>	<b>4.548</b>	<b>4.941</b>	<b>5.291</b>



Détention



Commerce





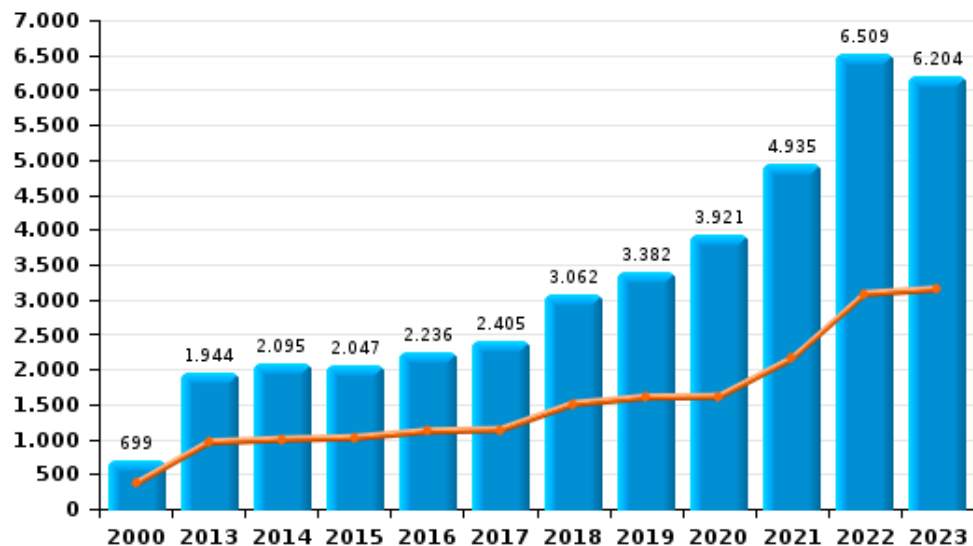
I.5. Catégorie des infractions : Fraude (top 5 des infractions au niveau national 2023)

Hainaut

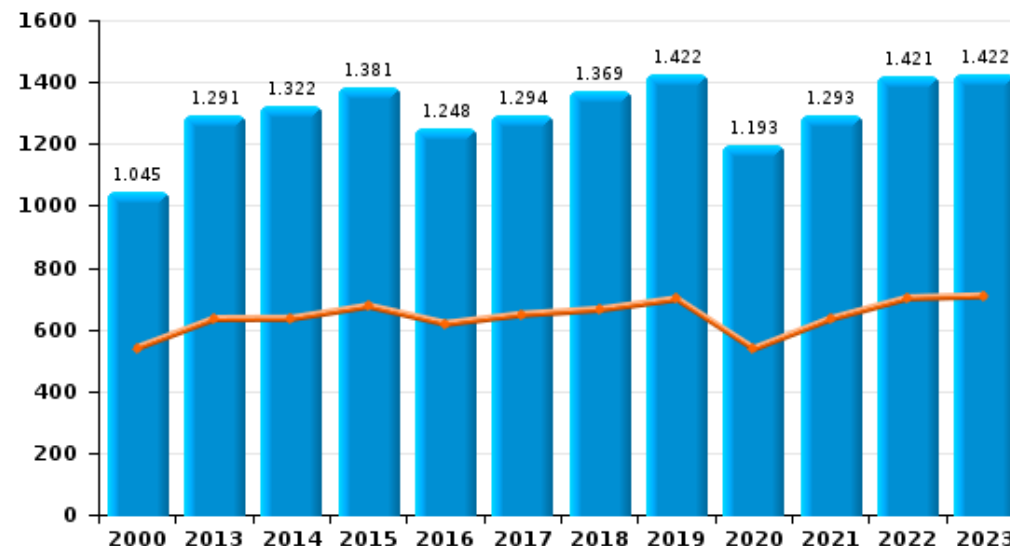
	2000	2013	2014	2015	2016	2017	2018	2019	2020	2021	2022	2023
Escroquerie	699	1.944	2.095	2.047	2.236	2.405	3.062	3.382	3.921	4.935	6.509	6.204
Abus de confiance et infr. apparentées	1.045	1.291	1.322	1.381	1.248	1.294	1.369	1.422	1.193	1.293	1.421	1.422
Détournement et destruction frauduleuse	3.074	459	462	468	507	465	514	443	414	443	521	568
Recel	899	562	567	541	634	564	600	630	544	445	441	400
Fraudes: Autres	593	212	197	197	167	150	185	180	380	347	311	357
Grivèlerie	553	302	173	166	190	143	229	183	94	76	100	101
Infr. liées à l'insolvabilité	14	176	166	156	128	100	98	87	54	48	20	20
<b>Total</b>	<b>6.877</b>	<b>4.946</b>	<b>4.982</b>	<b>4.956</b>	<b>5.110</b>	<b>5.121</b>	<b>6.057</b>	<b>6.327</b>	<b>6.600</b>	<b>7.587</b>	<b>9.323</b>	<b>9.072</b>



Escroquerie



Abus de confiance et infr. apparentées





# ***STATISTIQUES POLICIERES DE CRIMINALITE***

---

*LIEU DE PERPETRATION: PROVINCE*

**Hainaut**

***PARTIE II : FIGURES CRIMINELLES / PHENOMENES***



**Hainaut**

**FC Vol moyen de transport**

	2000	2013	2014	2015	2016	2017	2018	2019	2020	2021	2022	2023
<b>Vol de voiture</b>	10.877	2.545	2.673	2.768	2.528	2.489	2.124	1.774	1.407	1.149	1.335	1.541
<b>Vol de moto</b>	284	304	277	227	226	162	141	132	96	97	106	109
<b>Carjacking</b>	586	173	119	142	111	86	78	101	59	48	61	58
<b>Homejacking</b>	47	37	31	12	25	31	24	14	10	14	12	11
<b>Vol dans les garages</b>	192	151	117	135	141	154	115	98	47	26	49	40
<b>Vol de vélomoteur</b>	2.171	522	652	613	565	438	366	290	247	322	301	324
<b>Vol de vélo</b>	1.441	1.058	1.214	1.219	1.172	1.090	1.092	1.047	924	971	876	730

**FC Cambriolage**

	2000	2013	2014	2015	2016	2017	2018	2019	2020	2021	2022	2023
<b>Cambriolage dans habitation</b>	13.378	13.465	13.443	13.000	10.884	10.466	9.105	8.541	6.169	5.768	5.453	5.292
<b>Cambriolage ds entreprise ou commerce</b>	4.800	2.688	2.872	2.413	2.196	1.829	1.489	1.404	930	838	1.036	869
<b>Cambriolage ds service public ou bâtiment administ</b>	1.908	849	915	978	984	803	722	600	474	278	290	280
<b>Vol au bélier</b>	51	16	28	25	9	13	16	6	4	3	7	4
<b>Cambriolage dans bâtiment (total)</b>	19.850	16.981	17.207	16.367	14.052	13.082	11.311	10.541	7.566	6.879	6.777	6.437



**FC Vol autre**

	2000	2013	2014	2015	2016	2017	2018	2019	2020	2021	2022	2023
Vol à main armée	1.902	919	986	826	741	689	525	522	339	350	344	361
Vol avec violence sans arme	3.227	2.568	2.616	2.489	2.305	2.167	2.023	2.037	1.430	1.338	1.530	1.494
Vol dans ou sur un véhicule	14.664	11.497	11.830	11.726	10.088	9.421	9.086	8.366	5.875	5.071	4.979	5.757
Sacjacking dans une voiture		9	17	7	5	4	3	3	1	2	2	
Vol d'armes et explosifs	521	435	433	381	346	332	284	232	159	143	159	155
Steaming		1	2	6	6	6	3					1
Arrachage de sac à main	510	338	360	164	179	129	111	93	56	62	59	61
Vol à l'arraché	828	886	948	865	842	848	861	875	536	473	560	550
Vol à la tire	2.332	1.719	1.733	1.518	1.615	1.343	1.299	1.542	790	886	1.086	1.177
Vol à l'étalage	1.431	2.205	2.369	2.296	2.486	2.355	2.548	2.377	1.715	1.780	2.159	1.981
Vol par ruse	2.131	1.066	938	971	774	774	688	735	364	387	409	395
Vol de métaux	119	767	615	545	382	394	458	364	196	314	445	289
Vol sur les chantiers	794	665	670	528	496	458	465	375	347	289	436	306
Home-invasion		4	7	14	21	20	29	20	16	8	20	19
Vol d'animaux	152	192	212	186	165	159	140	108	100	102	108	100
Vol de cargaison	2	194	259	386	439	416	492	416	385	166	256	436

**Criminalité ICT**

	2000	2013	2014	2015	2016	2017	2018	2019	2020	2021	2022	2023
Fraude de cartes de paiements	276	3.130	2.433	2.694	3.542	2.962	3.018	3.714	2.223	2.766	3.059	2.958
Phishing		16	45	26	26	21	46	87	141	208	274	518
Ransomware					3	19	10	3	6	9	19	15
Shouldersurfing		276	113	99	287	240	236	411	94	86	60	53
Skimming		43	49	22	53	28	14	26	12	10	12	27



**FC Autre**

	2000	2013	2014	2015	2016	2017	2018	2019	2020	2021	2022	2023
Violence contre les métiers d'intérêt général	77	217	248	200	250	236	235	226	198	235	254	260
Viol collectif	29	47	36	30	30	47	37	25	28	45	47	26
Graffiti	42	510	516	566	421	274	275	225	204	213	187	190
Dégradation de voiture	1.808	7.402	7.257	6.875	6.449	6.017	6.155	5.752	4.352	4.524	4.521	4.318
Rixe au couteau	57	107	112	107	92	97	100	99	88	105	124	92

**PH Violence intrafamiliale (VIF)**

	2000	2013	2014	2015	2016	2017	2018	2019	2020	2021	2022	2023
VIF: physique, dans le couple	874	3.367	3.351	3.481	3.370	3.241	3.546	3.494	3.290	3.366	3.608	3.680
VIF: physique, envers des descendants	155	516	509	552	539	518	606	638	570	643	659	694
VIF: physique, envers d'autres membres	1.798	732	746	691	748	749	771	779	745	717	731	743

VIF: sexuelle, dans le couple		17	22	14	15	14	22	31	30	32	25	22
VIF: sexuelle, envers des descendants	116	131	105	114	140	119	131	133	135	152	61	12
VIF: sexuelle, envers d'autres membres	6	18	19	12	18	12	16	27	15	15	10	12

VIF: psychique, dans le couple	2.339	3.306	3.425	3.272	3.033	2.996	3.033	3.125	2.836	2.823	2.859	2.729
VIF: psychique, envers des descendants	6	48	48	70	171	134	149	190	154	188	206	183
VIF: psychique, envers d'autres membres	12	161	156	179	204	184	194	207	181	169	190	226

VIF: économique, dans le couple	30	355	355	324	263	271	266	267	283	254	276	248
VIF: économique, envers des descendants	71	25	22	25	33	37	40	33	28	28	28	31
VIF: économique, envers d'autres membres	945	584	649	651	390	459	459	479	315	243	300	304

**PH Hormones et dopage**

	2000	2013	2014	2015	2016	2017	2018	2019	2020	2021	2022	2023
Dopage humain	21	31	39	37	55	61	68	44	24	20	15	11
Engraissement illégal	2	5	4	3	4	5		6	5	5	2	6





PH Drogues

	2000	2013	2014	2015	2016	2017	2018	2019	2020	2021	2022	2023
Vente de cocaïne	2	140	141	155	219	186	224	188	192	249	229	259
Import-export de cocaïne	3	14	7	6	5	7	13	11	11	14	10	19
Production de drogues synthétiques		3	5	2	1			2	1		2	
Import-export de drogues synthétiques	1	11	6	5	1	7	3	2	1	6	9	7
Vente de drogues synthétiques	8	24	30	45	68	54	53	54	24	21	56	40
Production de cannabis (culture)	2	88	105	85	107	124	107	89	112	101	83	59
Import-export de cannabis en grande quantité		2	1	5	1	2	3	5	3	1	1	1
Vente de cannabis en grande quantité		3	7	4	9	5	10	4	3	13	16	9
Import-export d'héroïne	5	5	9	3	4	3	10	8	9	6	6	9
Vente-traffic d'héroïne	4	123	120	87	103	77	87	56	66	132	94	100

PH Trafic d'armes

	2000	2013	2014	2015	2016	2017	2018	2019	2020	2021	2022	2023
Commerce et production d'arme à feu et mun.	10	30	29	39	48	53	41	35	30	22	20	24
Commerce et production d'arme non à feu	1	5	6	6	13	17	7	10	5	3	2	6

PH Traite des êtres humains

	2000	2013	2014	2015	2016	2017	2018	2019	2020	2021	2022	2023
TEH - exploitation économique	1	23	18	21	36	25	18	11	15	11	7	12
TEH - exploitation sexuelle	52	46	46	65	58	33	35	55	38	45	60	73



**PH Violence dans l'espace public**

	2000	2013	2014	2015	2016	2017	2018	2019	2020	2021	2022	2023
Violence physique (transport public)	227	212	207	194	186	158	209	199	150	154	157	187
Violence physique (voie publique)	3.603	4.720	5.064	4.739	4.674	4.690	4.800	4.621	3.766	4.038	4.722	4.516
Violence physique (autre endroit public)	183	173	196	173	175	130	181	144	129	145	146	155
Violence physique (endroit accessible au public)	1.395	1.233	1.171	1.169	1.110	1.068	1.087	1.125	694	766	1.001	1.078
Violence sexuelle (transport public)	24	24	29	27	28	28	40	39	34	48	30	58
Violence sexuelle (voie publique)	225	245	282	285	240	261	266	233	212	216	250	232
Violence sexuelle (autre endroit public)	44	43	37	35	37	40	28	30	34	28	36	34
Violence sexuelle (endroit accessible au public)	94	98	102	122	118	118	124	245	98	130	148	153
Violence psychique (transport public)	139	196	201	189	170	174	150	191	136	155	142	189
Violence psychique (voie publique)	2.962	3.685	4.018	3.688	3.622	3.587	3.472	3.430	3.489	3.243	3.526	3.533
Violence psychique (autre endroit public)	203	300	313	320	290	240	288	280	238	238	258	241
Violence psychique (endroit accessible au public)	1.218	1.039	1.186	1.246	1.111	1.011	1.042	1.172	824	833	966	1.062
Vol à main armée (transport public)	61	17	24	14	13	27	13	11	4	7	8	5
Vol à main armée (voie publique)	734	331	306	301	244	244	175	206	114	144	145	156
Vol à main armée (autre endroit public)	23	26	24	18	17	18	14	8	7	7	4	4
Vol à main armée (endroit accessible au public)	766	316	385	298	308	250	187	186	109	110	90	98
Vol avec violence sans arme (transport public)	158	79	107	117	84	108	70	80	55	75	54	72
Vol avec violence sans arme (voie publique)	1.967	1.545	1.544	1.481	1.334	1.201	1.142	1.121	714	637	746	756
Vol avec violence sans arme (autre endroit public)	82	70	54	69	51	41	47	44	34	31	35	24
Vol avec violence sans arme (endr. acces. au pub.)	562	359	381	354	357	318	296	283	194	188	212	197

**PH Autre**

	2000	2013	2014	2015	2016	2017	2018	2019	2020	2021	2022	2023
Faux policiers	29	124	92	95	64	71	74	45	26	17	17	29
Terrorisme, extrémisme et radicalisme		15	21	41	53	34	32	14	24	11	18	18
Cyberharcèlement	229	940	1.283	1.295	1.223	1.074	1.164	1.339	1.270	1.441	1.447	1.451
Fraude à l'identité	472	965	1.136	1.300	1.163	1.042	1.106	1.222	1.213	1.172	1.261	1.249

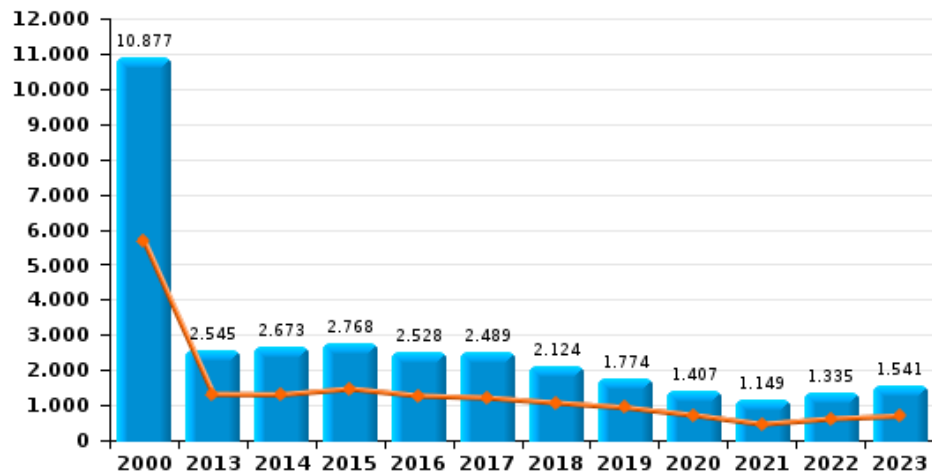




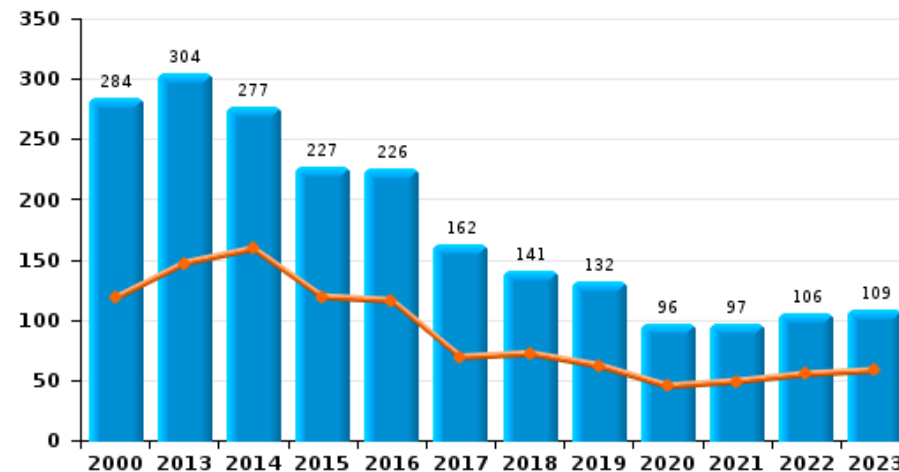
Hainaut

Année	<span style="color: blue;">■</span>
Semestre 1	<span style="color: orange;">■</span>

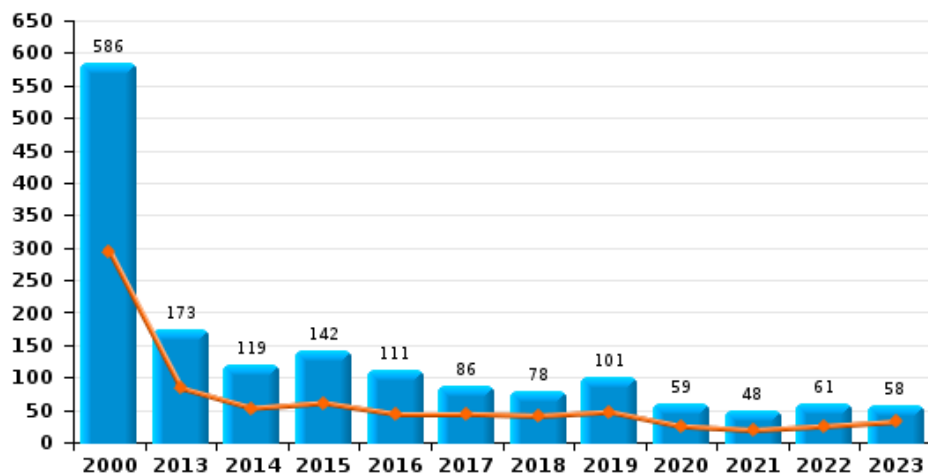
Vol de voiture



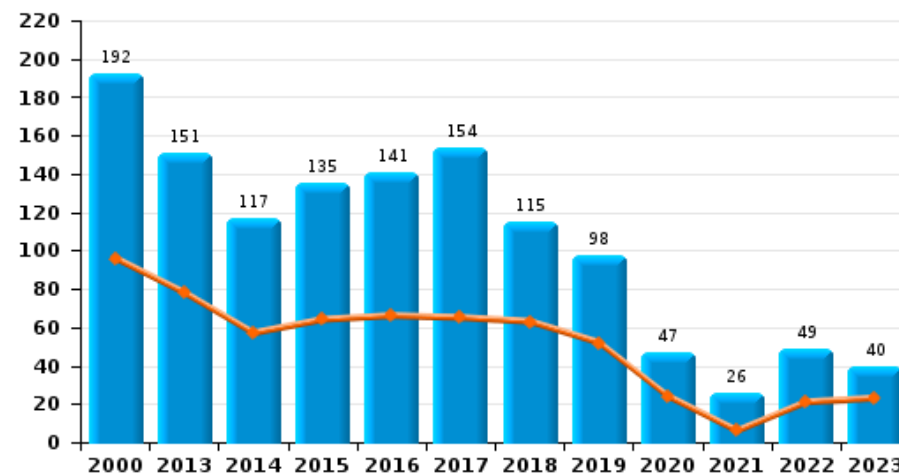
Vol de moto



Carjacking



Vol dans les garages

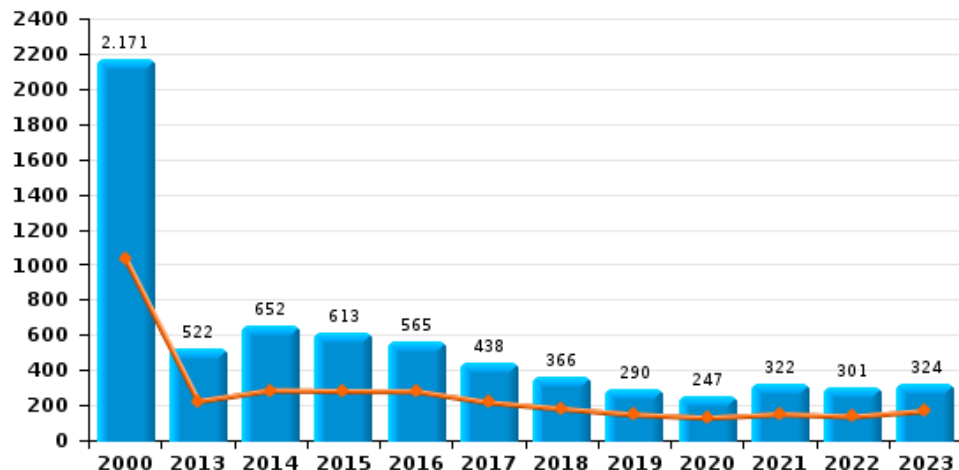




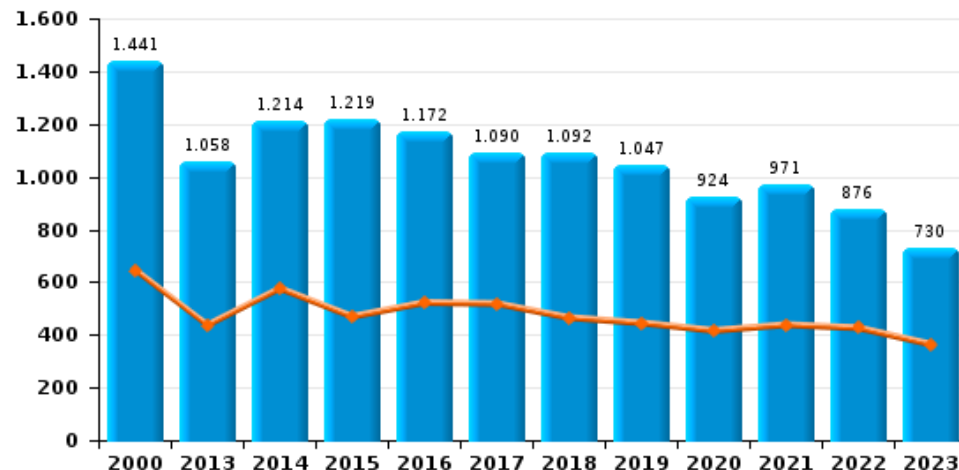
Hainaut

Année	<span style="color: blue;">■</span>
Semestre 1	<span style="color: orange;">■</span>

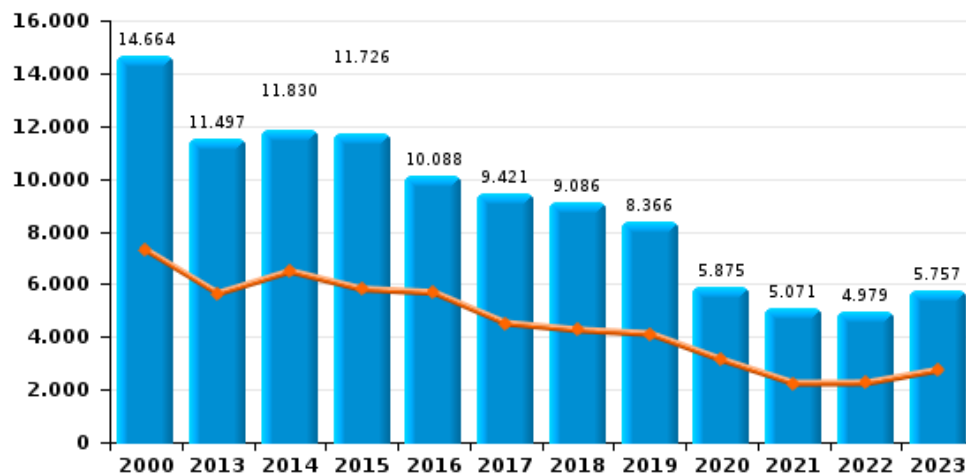
Vol de vélomoteur



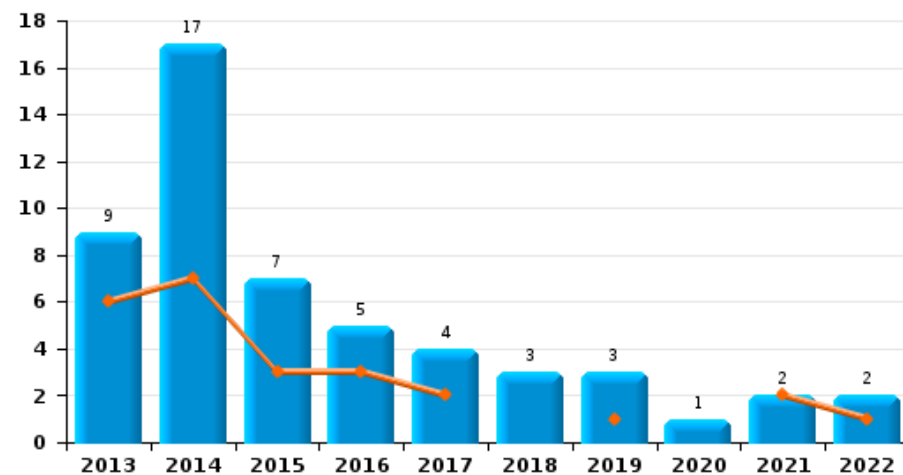
Vol de vélo



Vol dans ou sur un véhicule



Sacjacking dans une voiture

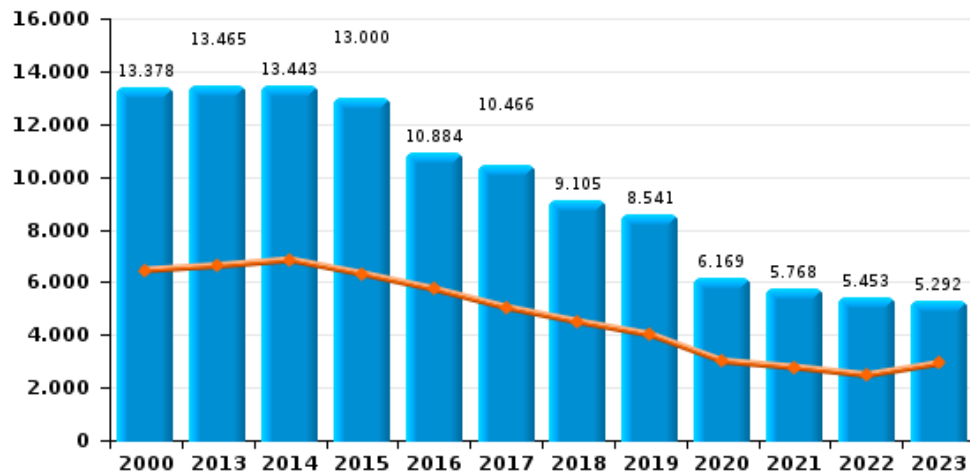




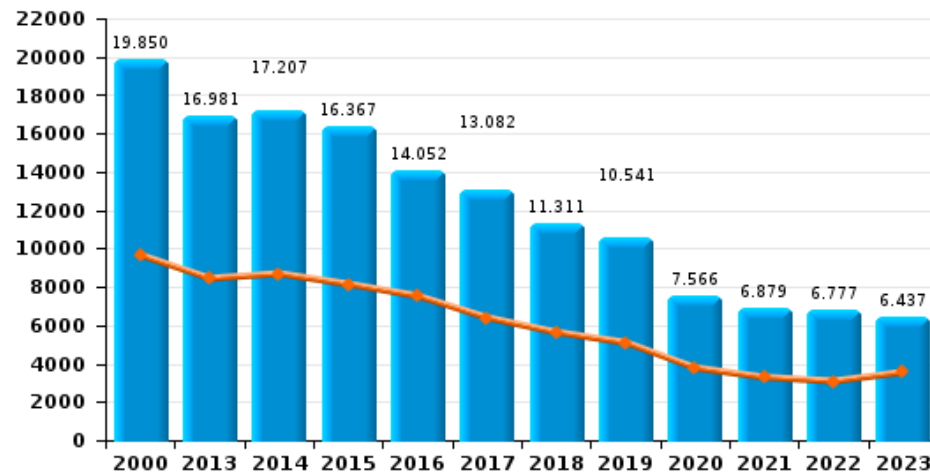
Hainaut

Année	<span style="color: blue;">■</span>
Semestre 1	<span style="color: orange;">■</span>

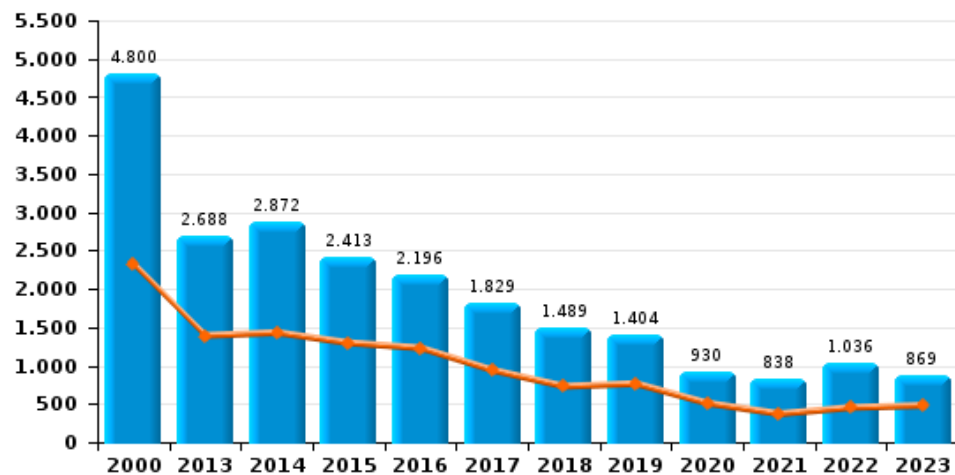
Cambrilage dans habitation



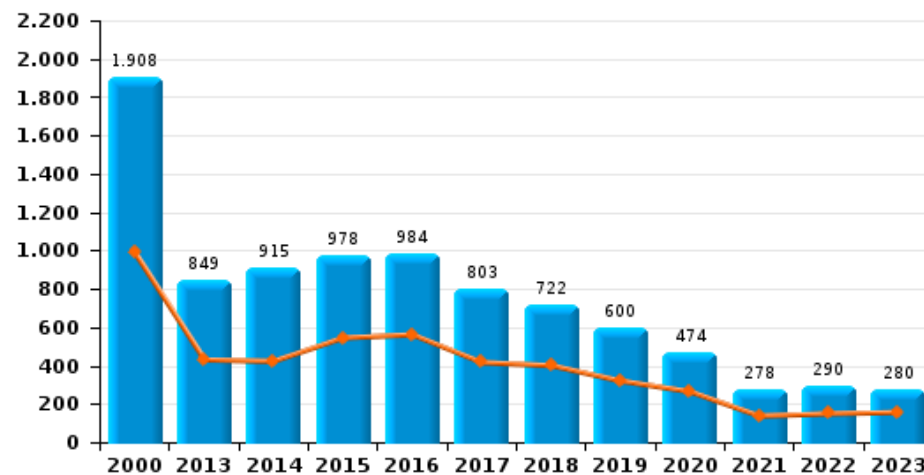
Cambrilage dans bâtiment (total)



Cambrilage ds entreprise ou commerce



Cambrilage ds service public ou bâtiment administ

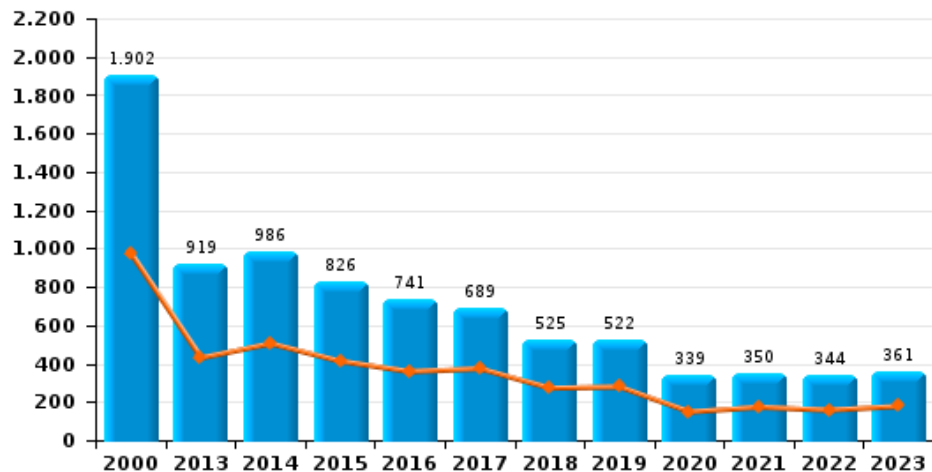




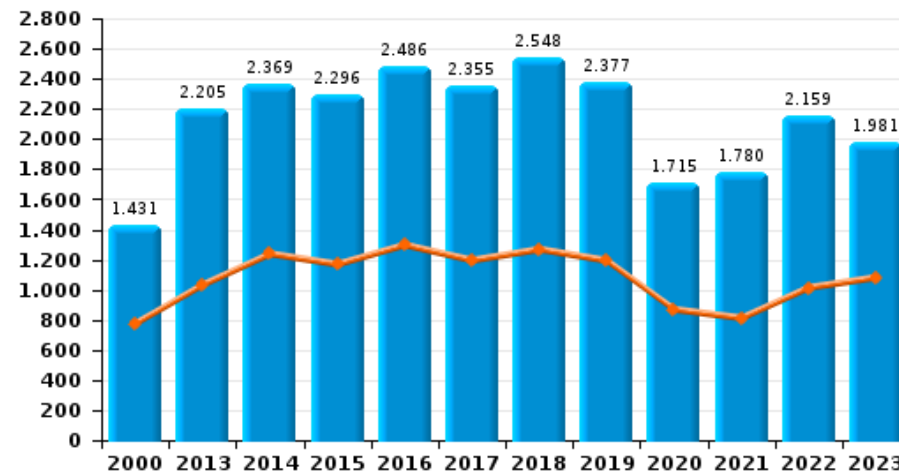
Hainaut

Année	<span style="color: blue;">■</span>
Semestre 1	<span style="color: orange;">■</span>

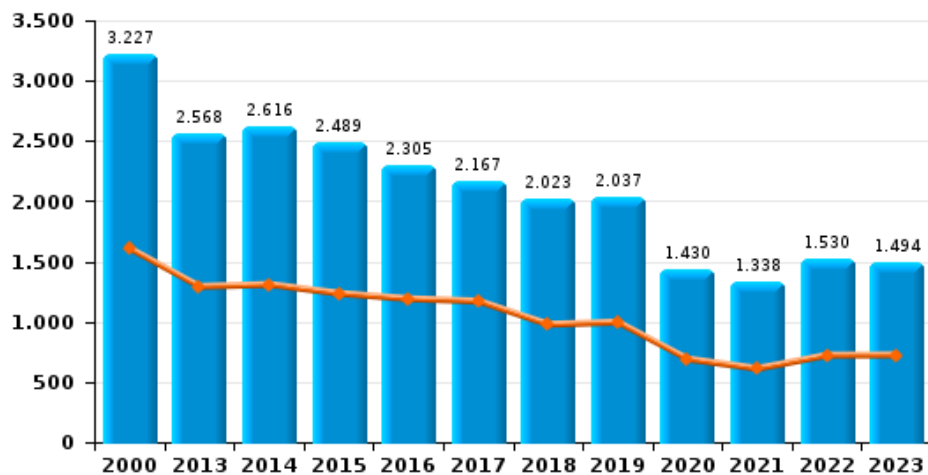
Vol à main armée



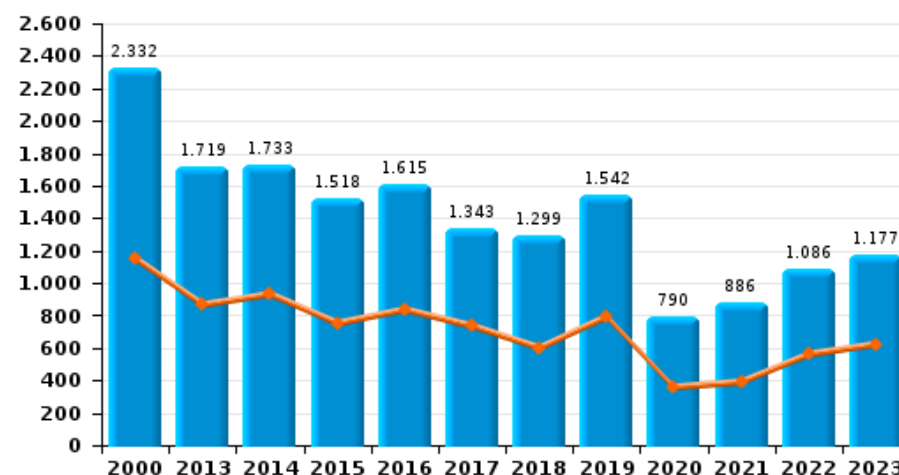
Vol à l'étalage



Vol avec violence sans arme





Vol à la tire

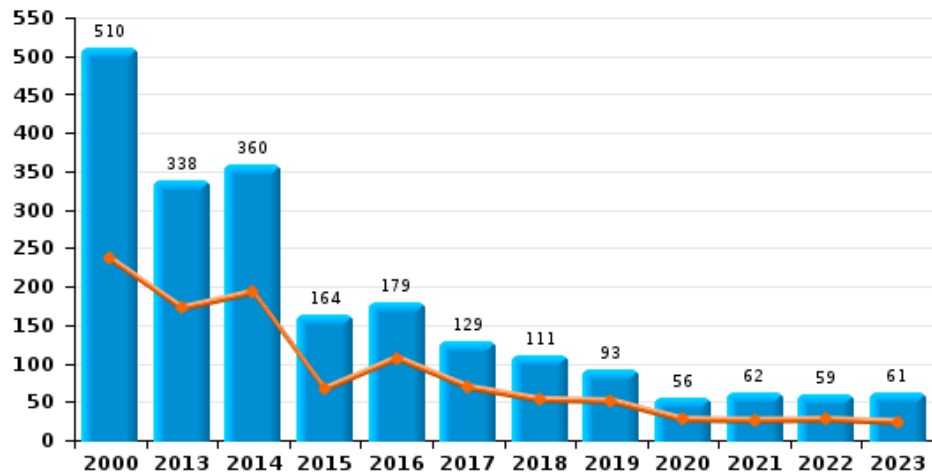




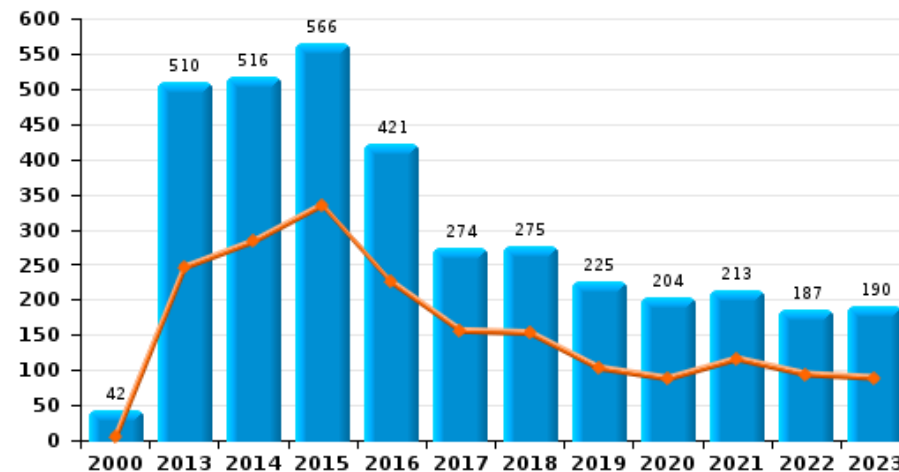
Hainaut

Arrachage de sac à main

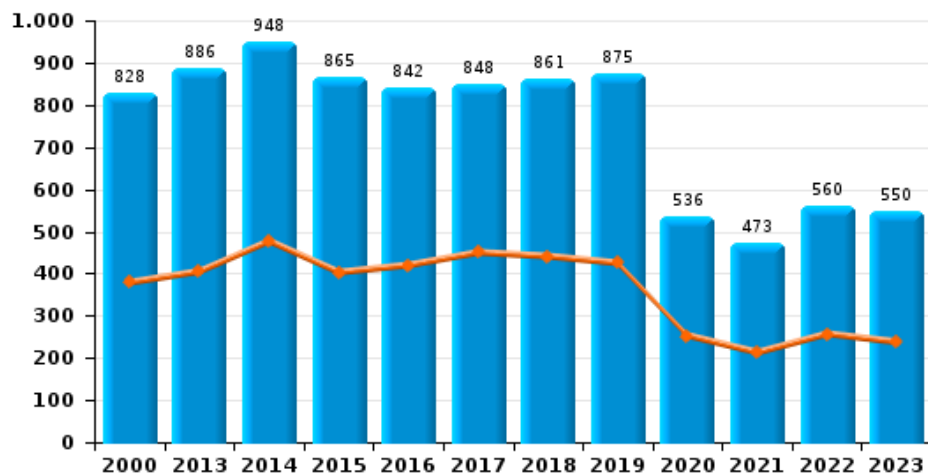
Année   
Semestre 1 



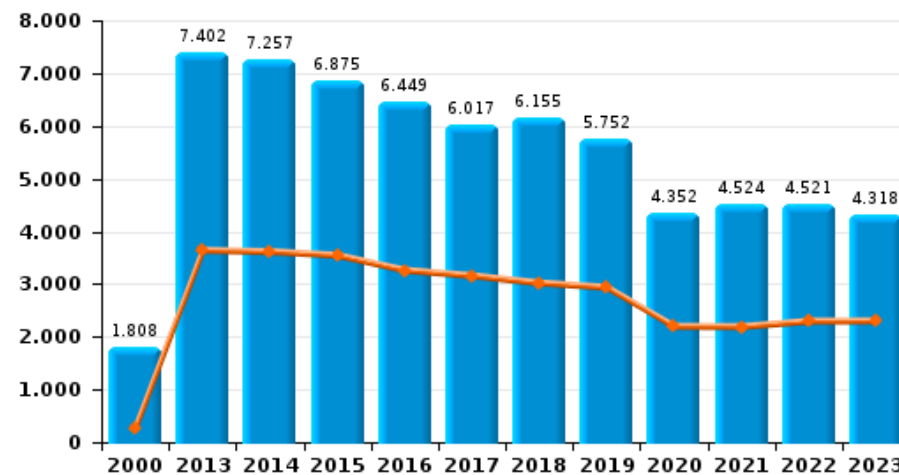
Graffiti



Vol à l'arraché



Dégradation de voiture







**Hainaut**

**FC Vol moyen de transport**

		2000	2013	2014	2015	2016	2017	2018	2019	2020	2021	2022	2023
Vol de voiture	Sem 1	5.660	1.322	1.312	1.477	1.278	1.220	1.077	945	727	471	625	701
	Sem 2	5.217	1.223	1.361	1.291	1.250	1.269	1.047	829	680	678	710	840
<b>Total</b>		<b>10.877</b>	<b>2.545</b>	<b>2.673</b>	<b>2.768</b>	<b>2.528</b>	<b>2.489</b>	<b>2.124</b>	<b>1.774</b>	<b>1.407</b>	<b>1.149</b>	<b>1.335</b>	<b>1.541</b>
Vol de moto	Sem 1	118	147	159	119	116	69	72	62	45	49	55	58
	Sem 2	166	157	118	108	110	93	69	70	51	48	51	51
<b>Total</b>		<b>284</b>	<b>304</b>	<b>277</b>	<b>227</b>	<b>226</b>	<b>162</b>	<b>141</b>	<b>132</b>	<b>96</b>	<b>97</b>	<b>106</b>	<b>109</b>
Carjacking	Sem 1	295	84	53	61	44	44	41	47	25	19	25	32
	Sem 2	291	89	66	81	67	42	37	54	34	29	36	26
<b>Total</b>		<b>586</b>	<b>173</b>	<b>119</b>	<b>142</b>	<b>111</b>	<b>86</b>	<b>78</b>	<b>101</b>	<b>59</b>	<b>48</b>	<b>61</b>	<b>58</b>
Homejacking	Sem 1	28	21	18	7	18	16	12	8	5	2	4	5
	Sem 2	19	16	13	5	7	15	12	6	5	12	8	6
<b>Total</b>		<b>47</b>	<b>37</b>	<b>31</b>	<b>12</b>	<b>25</b>	<b>31</b>	<b>24</b>	<b>14</b>	<b>10</b>	<b>14</b>	<b>12</b>	<b>11</b>
Vol dans les garages	Sem 1	96	78	57	64	66	65	63	52	24	6	21	23
	Sem 2	96	73	60	71	75	89	52	46	23	20	28	17
<b>Total</b>		<b>192</b>	<b>151</b>	<b>117</b>	<b>135</b>	<b>141</b>	<b>154</b>	<b>115</b>	<b>98</b>	<b>47</b>	<b>26</b>	<b>49</b>	<b>40</b>
Vol de vélomoteur	Sem 1	1.034	223	285	281	279	216	180	147	129	149	136	168
	Sem 2	1.137	299	367	332	286	222	186	143	118	173	165	156
<b>Total</b>		<b>2.171</b>	<b>522</b>	<b>652</b>	<b>613</b>	<b>565</b>	<b>438</b>	<b>366</b>	<b>290</b>	<b>247</b>	<b>322</b>	<b>301</b>	<b>324</b>
Vol de vélo	Sem 1	646	437	576	469	522	518	465	445	416	438	426	364
	Sem 2	795	621	638	750	650	572	627	602	508	533	450	366
<b>Total</b>		<b>1.441</b>	<b>1.058</b>	<b>1.214</b>	<b>1.219</b>	<b>1.172</b>	<b>1.090</b>	<b>1.092</b>	<b>1.047</b>	<b>924</b>	<b>971</b>	<b>876</b>	<b>730</b>



FC Cambriolage

		2000	2013	2014	2015	2016	2017	2018	2019	2020	2021	2022	2023
Cambriolage dans habitation	Sem 1	6.457	6.626	6.846	6.318	5.738	5.040	4.499	4.009	3.004	2.772	2.478	2.917
	Sem 2	6.921	6.839	6.597	6.682	5.146	5.426	4.606	4.532	3.165	2.996	2.975	2.375
Total		13.378	13.465	13.443	13.000	10.884	10.466	9.105	8.541	6.169	5.768	5.453	5.292
Cambriolage ds entreprise ou commerce	Sem 1	2.323	1.391	1.428	1.295	1.228	939	728	763	507	370	452	478
	Sem 2	2.477	1.297	1.444	1.118	968	890	761	641	423	468	584	391
Total		4.800	2.688	2.872	2.413	2.196	1.829	1.489	1.404	930	838	1.036	869
Cambriolage ds service public ou bâtiment administ	Sem 1	990	433	425	547	564	419	403	323	267	140	152	159
	Sem 2	918	416	490	431	420	384	319	277	207	138	138	121
Total		1.908	849	915	978	984	803	722	600	474	278	290	280
Vol au bélier	Sem 1	29	7	9	12	3	6	13	2	2	2	2	3
	Sem 2	22	9	19	13	6	7	3	4	2	1	5	1
Total		51	16	28	25	9	13	16	6	4	3	7	4
Cambriolage dans bâtiment (total)	Sem 1	9.652	8.440	8.686	8.141	7.524	6.392	5.627	5.093	3.774	3.281	3.081	3.551
	Sem 2	10.198	8.541	8.521	8.226	6.528	6.690	5.684	5.448	3.792	3.598	3.696	2.886
Total		19.850	16.981	17.207	16.367	14.052	13.082	11.311	10.541	7.566	6.879	6.777	6.437



FC Vol autre

		2000	2013	2014	2015	2016	2017	2018	2019	2020	2021	2022	2023
Vol à main armée	Sem 1	975	432	507	415	361	376	275	281	151	175	160	180
	Sem 2	927	487	479	411	380	313	250	241	188	175	184	181
Total		1.902	919	986	826	741	689	525	522	339	350	344	361
Vol avec violence sans arme	Sem 1	1.608	1.292	1.309	1.235	1.190	1.171	978	996	690	611	722	724
	Sem 2	1.619	1.276	1.307	1.254	1.115	996	1.045	1.041	740	727	808	770
Total		3.227	2.568	2.616	2.489	2.305	2.167	2.023	2.037	1.430	1.338	1.530	1.494
Vol dans ou sur un véhicule	Sem 1	7.288	5.645	6.484	5.808	5.675	4.512	4.257	4.114	3.127	2.238	2.246	2.734
	Sem 2	7.376	5.852	5.346	5.918	4.413	4.909	4.829	4.252	2.748	2.833	2.733	3.023
Total		14.664	11.497	11.830	11.726	10.088	9.421	9.086	8.366	5.875	5.071	4.979	5.757
Sacjacking dans une voiture	Sem 1		6	7	3	3	2		1		2	1	
	Sem 2		3	10	4	2	2	3	2	1		1	
Total			9	17	7	5	4	3	3	1	2	2	
Vol d'armes et explosifs	Sem 1	244	213	206	194	168	166	135	110	95	70	75	85
	Sem 2	277	222	227	187	178	166	149	122	64	73	84	70
Total		521	435	433	381	346	332	284	232	159	143	159	155
Steaming	Sem 1			1		3	5	1					
	Sem 2		1	1	6	3	1	2					1
Total			1	2	6	6	6	3					1
Arrachage de sac à main	Sem 1	236	172	193	67	107	69	53	51	27	26	27	24
	Sem 2	274	166	167	97	72	60	58	42	29	36	32	37
Total		510	338	360	164	179	129	111	93	56	62	59	61
Vol à l'arraché	Sem 1	379	405	477	403	420	450	441	425	253	213	257	238
	Sem 2	449	481	471	462	422	398	420	450	283	260	303	312
Total		828	886	948	865	842	848	861	875	536	473	560	550



FC Vol autre

		2000	2013	2014	2015	2016	2017	2018	2019	2020	2021	2022	2023
Vol à la tire	Sem 1	1.150	866	931	752	836	735	600	794	358	390	561	622
	Sem 2	1.182	853	802	766	779	608	699	748	432	496	525	555
Total		2.332	1.719	1.733	1.518	1.615	1.343	1.299	1.542	790	886	1.086	1.177
Vol à l'étalage	Sem 1	775	1.032	1.237	1.168	1.296	1.194	1.267	1.192	868	811	1.013	1.080
	Sem 2	656	1.173	1.132	1.128	1.190	1.161	1.281	1.185	847	969	1.146	901
Total		1.431	2.205	2.369	2.296	2.486	2.355	2.548	2.377	1.715	1.780	2.159	1.981
Vol par ruse	Sem 1	1.082	528	536	574	389	422	320	372	191	173	213	201
	Sem 2	1.049	538	402	397	385	352	368	363	173	214	196	194
Total		2.131	1.066	938	971	774	774	688	735	364	387	409	395
Vol de métaux	Sem 1	55	459	342	323	170	199	228	222	119	149	226	159
	Sem 2	64	308	273	222	212	195	230	142	77	165	219	130
Total		119	767	615	545	382	394	458	364	196	314	445	289
Vol sur les chantiers	Sem 1	400	355	362	297	260	243	234	218	199	141	212	184
	Sem 2	394	310	308	231	236	215	231	157	148	148	224	122
Total		794	665	670	528	496	458	465	375	347	289	436	306
Home-invasion	Sem 1		3	2	6	10	8	12	9	6	4	5	12
	Sem 2		1	5	8	11	12	17	11	10	4	15	7
Total			4	7	14	21	20	29	20	16	8	20	19
Vol d'animaux	Sem 1	71	110	112	86	81	80	63	53	47	50	58	58
	Sem 2	81	82	100	100	84	79	77	55	53	52	50	42
Total		152	192	212	186	165	159	140	108	100	102	108	100
Vol de cargaison	Sem 1		115	138	209	193	213	304	236	245	91	76	217
	Sem 2	2	79	121	177	246	203	188	180	140	75	180	219
Total		2	194	259	386	439	416	492	416	385	166	256	436



Criminalité ICT

		2000	2013	2014	2015	2016	2017	2018	2019	2020	2021	2022	2023
Fraude de cartes de paiements	Sem 1	139	1.450	1.349	1.150	1.720	1.695	1.312	1.854	1.047	1.130	1.565	1.525
	Sem 2	137	1.680	1.084	1.544	1.822	1.267	1.706	1.860	1.176	1.636	1.494	1.433
Total		276	3.130	2.433	2.694	3.542	2.962	3.018	3.714	2.223	2.766	3.059	2.958
Phishing	Sem 1		7	19	14	14	4	26	38	53	115	143	234
	Sem 2		9	26	12	12	17	20	49	88	93	131	284
Total			16	45	26	26	21	46	87	141	208	274	518
Ransomware	Sem 1						9	7		2	3	8	4
	Sem 2					3	10	3	3	4	6	11	11
Total						3	19	10	3	6	9	19	15
Shouldersurfing	Sem 1		100	66	50	124	123	102	163	66	46	30	39
	Sem 2		176	47	49	163	117	134	248	28	40	30	14
Total			276	113	99	287	240	236	411	94	86	60	53
Skimming	Sem 1		14	43	6	32	23	6	12	9	4	6	18
	Sem 2		29	6	16	21	5	8	14	3	6	6	9
Total			43	49	22	53	28	14	26	12	10	12	27



FC Autre

		2000	2013	2014	2015	2016	2017	2018	2019	2020	2021	2022	2023
Violence contre les métiers d'intérêt général	Sem 1	43	111	137	110	133	140	123	115	106	126	114	131
	Sem 2	34	106	111	90	117	96	112	111	92	109	140	129
Total		77	217	248	200	250	236	235	226	198	235	254	260
Viol collectif	Sem 1	15	27	22	13	16	23	16	11	17	22	20	13
	Sem 2	14	20	14	17	14	24	21	14	11	23	27	13
Total		29	47	36	30	30	47	37	25	28	45	47	26
Graffiti	Sem 1	4	246	283	335	225	156	153	103	88	116	94	89
	Sem 2	38	264	233	231	196	118	122	122	116	97	93	101
Total		42	510	516	566	421	274	275	225	204	213	187	190
Dégradation de voiture	Sem 1	276	3.638	3.614	3.543	3.261	3.156	3.019	2.936	2.196	2.190	2.294	2.297
	Sem 2	1.532	3.764	3.643	3.332	3.188	2.861	3.136	2.816	2.156	2.334	2.227	2.021
Total		1.808	7.402	7.257	6.875	6.449	6.017	6.155	5.752	4.352	4.524	4.521	4.318
Rixe au couteau	Sem 1	32	68	55	52	58	42	48	46	44	46	62	50
	Sem 2	25	39	57	55	34	55	52	53	44	59	62	42
Total		57	107	112	107	92	97	100	99	88	105	124	92



PH Violence intrafamiliale (VIF)

		2000	2013	2014	2015	2016	2017	2018	2019	2020	2021	2022	2023
VIF: physique, dans le couple	Sem 1	423	1.601	1.677	1.718	1.709	1.645	1.692	1.687	1.625	1.648	1.751	1.809
	Sem 2	451	1.766	1.674	1.763	1.661	1.596	1.854	1.807	1.665	1.718	1.857	1.871
Total		874	3.367	3.351	3.481	3.370	3.241	3.546	3.494	3.290	3.366	3.608	3.680
VIF: physique, envers des descendants	Sem 1	64	257	255	268	290	276	321	327	275	315	322	332
	Sem 2	91	259	254	284	249	242	285	311	295	328	337	362
Total		155	516	509	552	539	518	606	638	570	643	659	694
VIF: physique, envers d'autres membres	Sem 1	962	367	389	345	390	368	378	404	384	346	367	384
	Sem 2	836	365	357	346	358	381	393	375	361	371	364	359
Total		1.798	732	746	691	748	749	771	779	745	717	731	743
VIF: sexuelle, dans le couple	Sem 1		10	11	5	7	4	10	11	13	15	14	8
	Sem 2		7	11	9	8	10	12	20	17	17	11	14
Total			17	22	14	15	14	22	31	30	32	25	22
VIF: sexuelle, envers des descendants	Sem 1	58	76	64	59	71	55	64	71	69	77	56	7
	Sem 2	58	55	41	55	69	64	67	62	66	75	5	5
Total		116	131	105	114	140	119	131	133	135	152	61	12
VIF: sexuelle, envers d'autres membres	Sem 1	2	8	14	5	11	5	9	10	9	9	8	9
	Sem 2	4	10	5	7	7	7	7	17	6	6	2	3
Total		6	18	19	12	18	12	16	27	15	15	10	12
VIF: psychique, dans le couple	Sem 1	1.139	1.650	1.768	1.623	1.493	1.427	1.397	1.479	1.367	1.388	1.478	1.330
	Sem 2	1.200	1.656	1.657	1.649	1.540	1.569	1.636	1.646	1.469	1.435	1.381	1.399
Total		2.339	3.306	3.425	3.272	3.033	2.996	3.033	3.125	2.836	2.823	2.859	2.729
VIF: psychique, envers des descendants	Sem 1	2	25	23	19	83	70	57	84	79	92	101	101
	Sem 2	4	23	25	51	88	64	92	106	75	96	105	82
Total		6	48	48	70	171	134	149	190	154	188	206	183



PH Violence intrafamiliale (VIF)

		2000	2013	2014	2015	2016	2017	2018	2019	2020	2021	2022	2023
VIF: psychique, envers d'autres membres	Sem 1	10	74	76	92	111	93	128	96	75	87	95	116
	Sem 2	2	87	80	87	93	91	66	111	106	82	95	110
Total		12	161	156	179	204	184	194	207	181	169	190	226
VIF: économique, dans le couple	Sem 1	15	180	155	161	130	134	134	124	120	112	140	123
	Sem 2	15	175	200	163	133	137	132	143	163	142	136	125
Total		30	355	355	324	263	271	266	267	283	254	276	248
VIF: économique, envers des descendants	Sem 1	33	9	6	11	17	26	25	11	11	15	12	11
	Sem 2	38	16	16	14	16	11	15	22	17	13	16	20
Total		71	25	22	25	33	37	40	33	28	28	28	31
VIF: économique, envers d'autres membres	Sem 1	486	305	304	366	212	219	230	240	115	130	148	152
	Sem 2	459	279	345	285	178	240	229	239	200	113	152	152
Total		945	584	649	651	390	459	459	479	315	243	300	304





PH Hormones et dopage

		2000	2013	2014	2015	2016	2017	2018	2019	2020	2021	2022	2023
Dopage humain	Sem 1	8	16	17	16	36	35	27	24	13	16	9	7
	Sem 2	13	15	22	21	19	26	41	20	11	4	6	4
Total		21	31	39	37	55	61	68	44	24	20	15	11
Engraissement illégal	Sem 1		5	1	1	1	2		4	2	4	1	1
	Sem 2	2		3	2	3	3		2	3	1	1	5
Total		2	5	4	3	4	5		6	5	5	2	6



PH Drogues

		2000	2013	2014	2015	2016	2017	2018	2019	2020	2021	2022	2023
Vente de cocaïne	Sem 1	2	70	69	76	110	88	108	88	91	123	120	145
	Sem 2		70	72	79	109	98	116	100	101	126	109	114
Total		2	140	141	155	219	186	224	188	192	249	229	259
Import-export de cocaïne	Sem 1	2	6	5	1	3	3	10	9	6	8	6	13
	Sem 2	1	8	2	5	2	4	3	2	5	6	4	6
Total		3	14	7	6	5	7	13	11	11	14	10	19
Production de drogues synthétiques	Sem 1		3	1	2	1				1			
	Sem 2			4					2			2	
Total			3	5	2	1			2	1		2	
Import-export de drogues synthétiques	Sem 1		5	3	1		4		1		4	1	5
	Sem 2	1	6	3	4	1	3	3	1	1	2	8	2
Total		1	11	6	5	1	7	3	2	1	6	9	7
Vente de drogues synthétiques	Sem 1		10	12	11	13	20	13	11	16	11	16	14
	Sem 2	8	14	18	34	55	34	40	43	8	10	40	26
Total		8	24	30	45	68	54	53	54	24	21	56	40
Production de cannabis (culture)	Sem 1		44	44	42	50	58	37	33	44	44	39	27
	Sem 2	2	44	61	43	57	66	70	56	68	57	44	32
Total		2	88	105	85	107	124	107	89	112	101	83	59
Import-export de cannabis en grande quantité	Sem 1				2	1		3	3		1		1
	Sem 2		2	1	3		2		2	3		1	
Total			2	1	5	1	2	3	5	3	1	1	1
Vente de cannabis en grande quantité	Sem 1		2	3	3	5	2	6	2	2	8	6	4
	Sem 2		1	4	1	4	3	4	2	1	5	10	5
Total			3	7	4	9	5	10	4	3	13	16	9



PH Drogues

		2000	2013	2014	2015	2016	2017	2018	2019	2020	2021	2022	2023
Import-export d'héroïne	Sem 1	4	2	5	1	3		6	5	5	4	3	7
	Sem 2	1	3	4	2	1	3	4	3	4	2	3	2
	<b>Total</b>	<b>5</b>	<b>5</b>	<b>9</b>	<b>3</b>	<b>4</b>	<b>3</b>	<b>10</b>	<b>8</b>	<b>9</b>	<b>6</b>	<b>6</b>	<b>9</b>
Vente-traffic d'héroïne	Sem 1		61	73	43	62	34	47	32	29	69	52	61
	Sem 2	4	62	47	44	41	43	40	24	37	63	42	39
	<b>Total</b>	<b>4</b>	<b>123</b>	<b>120</b>	<b>87</b>	<b>103</b>	<b>77</b>	<b>87</b>	<b>56</b>	<b>66</b>	<b>132</b>	<b>94</b>	<b>100</b>



PH Trafic d'armes

		2000	2013	2014	2015	2016	2017	2018	2019	2020	2021	2022	2023
Commerce et production d'arme à feu et mun.	Sem 1	5	21	16	22	33	27	23	24	15	12	8	7
	Sem 2	5	9	13	17	15	26	18	11	15	10	12	17
Total		10	30	29	39	48	53	41	35	30	22	20	24
Commerce et production d'arme non à feu	Sem 1			4	4	1	15	5	5	2	3	1	4
	Sem 2	1	5	2	2	12	2	2	5	3		1	2
Total		1	5	6	6	13	17	7	10	5	3	2	6



PH Traite des êtres humains

		2000	2013	2014	2015	2016	2017	2018	2019	2020	2021	2022	2023
TEH - exploitation économique	Sem 1	1	16	7	11	24	10	10	8	5	6	4	8
	Sem 2		7	11	10	12	15	8	3	10	5	3	4
Total		1	23	18	21	36	25	18	11	15	11	7	12
TEH - exploitation sexuelle	Sem 1	26	16	25	27	29	18	18	27	12	24	27	47
	Sem 2	26	30	21	38	29	15	17	28	26	21	33	26
Total		52	46	46	65	58	33	35	55	38	45	60	73



PH Violence dans l'espace public

		2000	2013	2014	2015	2016	2017	2018	2019	2020	2021	2022	2023
Violence physique (transport public)	Sem 1	131	126	119	105	106	87	105	108	70	85	74	99
	Sem 2	96	86	88	89	80	71	104	91	80	69	83	88
Total		227	212	207	194	186	158	209	199	150	154	157	187
Violence physique (voie publique)	Sem 1	1.879	2.253	2.545	2.381	2.334	2.419	2.306	2.307	1.846	1.878	2.348	2.262
	Sem 2	1.724	2.467	2.519	2.358	2.340	2.271	2.494	2.314	1.920	2.160	2.374	2.254
Total		3.603	4.720	5.064	4.739	4.674	4.690	4.800	4.621	3.766	4.038	4.722	4.516
Violence physique (autre endroit public)	Sem 1	95	72	103	83	71	62	80	84	63	73	79	85
	Sem 2	88	101	93	90	104	68	101	60	66	72	67	70
Total		183	173	196	173	175	130	181	144	129	145	146	155
Violence physique (endroit accessible au public)	Sem 1	726	615	565	595	602	557	525	554	371	309	500	544
	Sem 2	669	618	606	574	508	511	562	571	323	457	501	534
Total		1.395	1.233	1.171	1.169	1.110	1.068	1.087	1.125	694	766	1.001	1.078
Violence sexuelle (transport public)	Sem 1	13	15	19	13	17	18	22	14	19	27	16	36
	Sem 2	11	9	10	14	11	10	18	25	15	21	14	22
Total		24	24	29	27	28	28	40	39	34	48	30	58
Violence sexuelle (voie publique)	Sem 1	128	105	142	158	122	146	137	120	102	114	133	104
	Sem 2	97	140	140	127	118	115	129	113	110	102	117	128
Total		225	245	282	285	240	261	266	233	212	216	250	232
Violence sexuelle (autre endroit public)	Sem 1	19	8	22	16	18	28	9	11	16	17	12	16
	Sem 2	25	35	15	19	19	12	19	19	18	11	24	18
Total		44	43	37	35	37	40	28	30	34	28	36	34
Violence sexuelle (endroit accessible au public)	Sem 1	42	42	42	65	63	65	57	143	43	60	74	71
	Sem 2	52	56	60	57	55	53	67	102	55	70	74	82
Total		94	98	102	122	118	118	124	245	98	130	148	153



PH Violence dans l'espace public

		2000	2013	2014	2015	2016	2017	2018	2019	2020	2021	2022	2023
Violence psychique (transport public)	Sem 1	79	99	111	108	91	109	67	79	71	90	77	88
	Sem 2	60	97	90	81	79	65	83	112	65	65	65	101
Total		139	196	201	189	170	174	150	191	136	155	142	189
Violence psychique (voie publique)	Sem 1	1.464	1.717	2.085	1.835	1.790	1.832	1.731	1.743	1.669	1.631	1.755	1.791
	Sem 2	1.498	1.968	1.933	1.853	1.832	1.755	1.741	1.687	1.820	1.612	1.771	1.742
Total		2.962	3.685	4.018	3.688	3.622	3.587	3.472	3.430	3.489	3.243	3.526	3.533
Violence psychique (autre endroit public)	Sem 1	127	159	153	160	127	118	148	135	130	121	130	130
	Sem 2	76	141	160	160	163	122	140	145	108	117	128	111
Total		203	300	313	320	290	240	288	280	238	238	258	241
Violence psychique (endroit accessible au public)	Sem 1	604	536	551	632	559	524	501	606	411	379	454	566
	Sem 2	614	503	635	614	552	487	541	566	413	454	512	496
Total		1.218	1.039	1.186	1.246	1.111	1.011	1.042	1.172	824	833	966	1.062
Vol à main armée (transport public)	Sem 1	33	7	12	8	7	14	6	5	1	5	4	5
	Sem 2	28	10	12	6	6	13	7	6	3	2	4	
Total		61	17	24	14	13	27	13	11	4	7	8	5
Vol à main armée (voie publique)	Sem 1	365	143	172	142	125	136	86	114	54	82	62	62
	Sem 2	369	188	134	159	119	108	89	92	60	62	83	94
Total		734	331	306	301	244	244	175	206	114	144	145	156
Vol à main armée (autre endroit public)	Sem 1	11	10	13	10	8	10	4	3	2	5	1	2
	Sem 2	12	16	11	8	9	8	10	5	5	2	3	2
Total		23	26	24	18	17	18	14	8	7	7	4	4
Vol à main armée (endroit accessible au public)	Sem 1	386	158	185	154	136	140	107	101	53	50	49	57
	Sem 2	380	158	200	144	172	110	80	85	56	60	41	41
Total		766	316	385	298	308	250	187	186	109	110	90	98



PH Violence dans l'espace public

		2000	2013	2014	2015	2016	2017	2018	2019	2020	2021	2022	2023
Vol avec violence sans arme (transport public)	Sem 1	87	42	62	65	52	64	44	40	33	43	24	34
	Sem 2	71	37	45	52	32	44	26	40	22	32	30	38
Total		158	79	107	117	84	108	70	80	55	75	54	72
Vol avec violence sans arme (voie publique)	Sem 1	967	771	754	715	684	648	561	554	336	253	352	342
	Sem 2	1.000	774	790	766	650	553	581	567	378	384	394	414
Total		1.967	1.545	1.544	1.481	1.334	1.201	1.142	1.121	714	637	746	756
Vol avec violence sans arme (autre endroit public)	Sem 1	53	31	26	39	27	26	21	22	15	14	20	14
	Sem 2	29	39	28	30	24	15	26	22	19	17	15	10
Total		82	70	54	69	51	41	47	44	34	31	35	24
Vol avec violence sans arme (endr. acces. au pub.)	Sem 1	283	185	186	160	179	169	138	143	96	85	112	106
	Sem 2	279	174	195	194	178	149	158	140	98	103	100	91
Total		562	359	381	354	357	318	296	283	194	188	212	197





PH Autre

		2000	2013	2014	2015	2016	2017	2018	2019	2020	2021	2022	2023
Faux policiers	Sem 1	12	72	46	59	38	41	49	20	16	9	10	13
	Sem 2	17	52	46	36	26	30	25	25	10	8	7	16
Total		29	124	92	95	64	71	74	45	26	17	17	29
Terrorisme, extrémisme et radicalisme	Sem 1		6	3	18	30	21	20	5	7	7	7	6
	Sem 2		9	18	23	23	13	12	9	17	4	11	12
Total			15	21	41	53	34	32	14	24	11	18	18
Cyberharcèlement	Sem 1	129	437	673	654	618	554	564	619	563	770	736	728
	Sem 2	100	503	610	641	605	520	600	720	707	671	711	723
Total		229	940	1.283	1.295	1.223	1.074	1.164	1.339	1.270	1.441	1.447	1.451
Fraude à l'identité	Sem 1	246	467	554	575	614	545	604	621	535	565	613	669
	Sem 2	226	498	582	725	549	497	502	601	678	607	648	580
Total		472	965	1.136	1.300	1.163	1.042	1.106	1.222	1.213	1.172	1.261	1.249



**Hainaut**

**2022**

**FC Vol moyen de transport**

	Jan	Fév	Mar	Avr	Mai	Juin	Juil	Août	Sep	Oct	Nov	Déc	Total
Vol de voiture	135	85	103	87	106	109	104	98	117	139	122	130	1.335
Vol de moto	8	11	6	10	8	12	7	12	10	9	8	5	106
Carjacking	6	7	3	3	3	3	3	9	7	10	4	3	61
Homejacking	1		1		1	1	1	2	2	1		2	12
Vol dans les garages	3	3	4	1	3	7	2	4	7	5	5	5	49
Vol de vélomoteur	21	22	18	23	25	27	29	24	10	38	33	31	301
Vol de vélo	57	47	75	80	72	95	114	96	85	63	47	45	876

**FC Cambriolage**

	Jan	Fév	Mar	Avr	Mai	Juin	Juil	Août	Sep	Oct	Nov	Déc	Total
Cambriolage dans habitation	434	385	462	376	347	474	450	464	496	459	498	608	5.453
Cambriolage ds entreprise ou commerce	66	77	78	76	76	79	76	116	123	96	94	79	1.036
Cambriolage ds service public ou bâtiment administ	20	26	32	29	25	20	20	30	20	30	14	24	290
Vol au bélier		1	1				1	1	1	1	1		7
Cambriolage dans bâtiment (total)	520	488	572	481	448	572	546	610	638	585	606	711	6.777



**FC Vol autre**

	Jan	Fév	Mar	Avr	Mai	Juin	Juil	Août	Sep	Oct	Nov	Déc	Total
Vol à main armée	38	28	23	20	25	26	29	30	45	24	35	21	344
Vol avec violence sans arme	108	108	130	106	128	142	137	145	138	154	131	103	1.530
Vol dans ou sur un véhicule	393	354	408	345	377	369	426	420	406	529	539	413	4.979
Sacjacking dans une voiture						1					1		2
Vol d'armes et explosifs	15	12	9	12	16	11	13	15	19	14	9	14	159
Arrachage de sac à main	6	2	3	2	5	9	9	5	4	8	5	1	59
Vol à l'arraché	31	39	44	34	54	55	71	58	34	59	49	32	560
Vol à la tire	73	74	82	80	81	171	103	75	89	91	80	87	1.086
Vol à l'étalage	176	178	190	171	149	149	168	179	171	205	242	181	2.159
Vol par ruse	28	31	45	40	33	36	30	37	36	37	34	22	409
Vol de métaux	25	26	53	44	35	43	39	34	42	46	38	20	445
Vol sur les chantiers	38	25	38	41	41	29	27	48	39	39	53	18	436
Home-invasion	2	1	1		1		1	3	3	2	3	3	20
Vol d'animaux	5	9	12	10	12	10	5	12	10	12	5	6	108
Vol de cargaison	11	17	2	5	13	28	29	17	22	36	44	32	256

**Criminalité ICT**

	Jan	Fév	Mar	Avr	Mai	Juin	Juil	Août	Sep	Oct	Nov	Déc	Total
Fraude de cartes de paiements	290	195	262	265	284	269	285	275	232	243	230	229	3.059
Phishing	25	32	24	22	23	17	14	23	26	27	21	20	274
Ransomware	4	2		1		1	1	2	5			3	19
Shouldersurfing	3	3	15		2	7	5	2	8	4	2	9	60
Skimming	1		1	3		1	1	2			3		12



## FC Autre

	Jan	Fév	Mar	Avr	Mai	Juin	Juil	Août	Sep	Oct	Nov	Déc	Total
Violence contre les métiers d'intérêt général	23	21	18	20	18	14	23	29	24	22	19	23	254
Viol collectif	4	4	3	7	1	1	3	3	3	11	3	4	47
Graffiti	17	14	18	12	16	17	8	9	19	12	28	17	187
Dégradation de voiture	434	351	375	357	423	354	359	337	369	397	401	364	4.521
Rixe au couteau	5	8	13	8	10	18	14	13	13	9	8	5	124

## PH Violence intrafamiliale (VIF)

	Jan	Fév	Mar	Avr	Mai	Juin	Juil	Août	Sep	Oct	Nov	Déc	Total
VIF: physique, dans le couple	279	271	282	278	329	312	335	314	322	286	293	307	3.608
VIF: physique, envers des descendants	46	43	55	57	61	60	47	74	67	49	51	49	659
VIF: physique, envers d'autres membres	50	57	77	48	70	65	70	68	68	45	54	59	731

VIF: sexuelle, dans le couple	2	5	3	1	1	2	1	1	2	2	1	4	25
VIF: sexuelle, envers des descendants	7	12	17	4	12	4	1	2		1		1	61
VIF: sexuelle, envers d'autres membres		1	2	2	2	1		2					10

VIF: psychique, dans le couple	271	235	251	244	265	212	204	216	240	227	244	250	2.859
VIF: psychique, envers des descendants	15	15	14	20	21	16	17	18	21	18	16	15	206
VIF: psychique, envers d'autres membres	13	15	12	15	18	22	18	17	15	11	19	15	190

VIF: économique, dans le couple	15	26	25	22	25	27	20	29	20	26	19	22	276
VIF: économique, envers des descendants	2	2	2	1	3	2	4	2	2	3	4	1	28
VIF: économique, envers d'autres membres	30	23	18	23	28	26	25	20	30	23	26	28	300

## PH Hormones et dopage

	Jan	Fév	Avr	Mai	Juin	Juil	Août	Sep	Déc	Total
Dopage humain	1	1	3	4		2	2		2	15
Engraissement illégal					1			1		2



## PH Drogues

	Jan	Fév	Mar	Avr	Mai	Juin	Juil	Août	Sep	Oct	Nov	Déc	Total
Vente de cocaïne	34	12	15	18	21	20	17	11	21	20	24	16	229
Import-export de cocaïne	1	1	2	1		1	1		2	1			10
Production de drogues synthétiques								1	1				2
Import-export de drogues synthétiques					1		2	1	1	1		3	9
Vente de drogues synthétiques	4	1	1	6	4		26	3	3	4	2	2	56
Production de cannabis (culture)	5	7	5	9	3	10	5	9	10	12	5	3	83
Import-export de cannabis en grande quantité												1	1
Vente de cannabis en grande quantité	1	2	1	1	1		3		1	2	2	2	16
Import-export d'héroïne		1	2						2			1	6
Vente-traffic d'héroïne	17	7	7	7	9	5	4	10	5	9	6	8	94

## PH Trafic d'armes

	Jan	Fév	Avr	Mai	Juin	Juil	Sep	Oct	Nov	Déc	Total
Commerce et production d'arme à feu et mun.	2	1	1	2	2	4	1	1	2	4	20
Commerce et production d'arme non à feu	1							1			2

## PH Traite des êtres humains

	Jan	Fév	Mar	Avr	Mai	Juin	Juil	Août	Sep	Oct	Nov	Déc	Total
TEH - exploitation économique			1	2	1				2			1	7
TEH - exploitation sexuelle	2	5	8	4	5	3	3	1	9	9	7	4	60



**PH Violence dans l'espace public**

	Jan	Fév	Mar	Avr	Mai	Juin	Juil	Août	Sep	Oct	Nov	Déc	Total
Violence physique (transport public)	12	7	18	14	10	13	4	13	19	19	13	15	157
Violence physique (voie publique)	285	329	409	382	480	463	482	438	390	439	301	324	4.722
Violence physique (autre endroit public)	14	6	13	14	21	11	8	18	7	13	12	9	146
Violence physique (endroit accessible au public)	45	75	110	79	105	86	72	86	78	83	80	102	1.001
Violence sexuelle (transport public)	1	4	2	3	4	2	3	1	2	3		5	30
Violence sexuelle (voie publique)	18	18	25	23	28	21	21	27	20	18	12	19	250
Violence sexuelle (autre endroit public)		1	1	2	3	5	5	8	4	5	1	1	36
Violence sexuelle (endroit accessible au public)	12	11	13	15	12	11	15	17	6	20	9	7	148
Violence psychique (transport public)	7	13	15	15	12	15	6	9	10	20	9	11	142
Violence psychique (voie publique)	258	249	298	283	337	330	324	355	307	334	236	215	3.526
Violence psychique (autre endroit public)	21	22	28	24	17	18	17	20	21	23	26	21	258
Violence psychique (endroit accessible au public)	81	74	82	71	66	80	66	91	64	91	94	106	966
Vol à main armée (transport public)	2					2	1	1	1		1		8
Vol à main armée (voie publique)	13	9	10	8	11	11	12	14	19	16	14	8	145
Vol à main armée (autre endroit public)						1			2	1			4
Vol à main armée (endroit accessible au public)	10	9	7	9	9	5	9	5	8	2	11	6	90
Vol avec violence sans arme (transport public)	8	6	2	1	4	3	5	4	3	4	11	3	54
Vol avec violence sans arme (voie publique)	51	49	63	49	69	71	69	69	69	82	54	51	746
Vol avec violence sans arme (autre endroit public)	2	3	3	5	3	4	2	5	3	3	1	1	35
Vol avec violence sans arme (endr. acces. au pub.)	21	23	19	15	13	21	21	18	17	19	15	10	212

**PH Autre**

	Jan	Fév	Mar	Avr	Mai	Juin	Juil	Août	Sep	Oct	Nov	Déc	Total
Faux policiers	3	2		1	2	2	1		2	2	2		17
Terrorisme, extrémisme et radicalisme	2	2		1	2		1	1	2	2	2	3	18
Cyberharcèlement	129	120	129	112	120	126	108	114	120	129	128	112	1.447
Fraude à l'identité	101	103	119	86	86	118	86	125	112	115	102	108	1.261



2023

**FC Vol moyen de transport**

	Jan	Fév	Mar	Avr	Mai	Juin	Juil	Août	Sep	Oct	Nov	Déc	Total
Vol de voiture	131	105	127	93	118	127	124	154	128	160	133	141	1.541
Vol de moto	4	5	17	7	14	11	6	13	4	8	13	7	109
Carjacking	7	5	5	4	2	9	2	4	5	5	2	8	58
Homejacking		1	1	2	1		2	1		2		1	11
Vol dans les garages	3	4	3	3	9	1	4	6	2	1	4		40
Vol de vélomoteur	26	17	28	34	35	28	37	39	24	19	22	15	324
Vol de vélo	50	48	51	53	76	86	76	75	72	74	34	35	730

**FC Cambriolage**

	Jan	Fév	Mar	Avr	Mai	Juin	Juil	Août	Sep	Oct	Nov	Déc	Total
Cambriolage dans habitation	544	550	502	450	461	410	377	497	346	412	374	369	5.292
Cambriolage ds entreprise ou commerce	118	56	88	65	86	65	64	80	59	61	62	65	869
Cambriolage ds service public ou bâtiment administ	28	26	22	21	38	24	23	27	18	18	19	16	280
Vol au béliet			1			2						1	4
Cambriolage dans bâtiment (total)	690	631	612	535	585	498	464	603	423	491	455	450	6.437



**FC Vol autre**

	Jan	Fév	Mar	Avr	Mai	Juin	Juil	Août	Sep	Oct	Nov	Déc	Total
Vol à main armée	44	25	38	20	27	26	33	35	26	29	25	33	361
Vol avec violence sans arme	121	102	132	104	129	136	142	130	124	135	109	130	1.494
Vol dans ou sur un véhicule	458	374	477	416	541	468	426	491	433	565	523	585	5.757
Vol d'armes et explosifs	22	14	13	9	13	14	11	7	12	6	18	16	155
Steaming								1					1
Arrachage de sac à main	8	5		2	6	3	7	5	9	4	4	8	61
Vol à l'arraché	46	32	35	36	35	54	76	45	58	46	46	41	550
Vol à la tire	89	75	117	79	83	179	158	86	73	84	61	93	1.177
Vol à l'étalage	206	174	195	187	176	142	155	130	123	180	159	154	1.981
Vol par ruse	33	38	48	28	25	29	27	33	26	36	42	30	395
Vol de métaux	26	28	30	22	31	22	24	18	19	25	30	14	289
Vol sur les chantiers	30	22	36	25	41	30	22	17	19	27	23	14	306
Home-invasion	2	2	3	1	3	1		1		2	1	3	19
Vol d'animaux	7	11	11	8	16	5	6	7	13	6	6	4	100
Vol de cargaison	47	23	37	12	46	52	18	33	39	32	39	58	436

**Criminalité ICT**

	Jan	Fév	Mar	Avr	Mai	Juin	Juil	Août	Sep	Oct	Nov	Déc	Total
Fraude de cartes de paiements	252	259	239	237	268	270	248	290	294	257	202	142	2.958
Phishing	47	45	37	34	32	39	54	52	48	50	46	34	518
Ransomware		2	1			1	3	3	1	1	2	1	15
Shouldersurfing	2	7	6	4	8	12	1	3	2	4	3	1	53
Skimming	2		7	3	3	3	1	2	2	2	1	1	27





## FC Autre

	Jan	Fév	Mar	Avr	Mai	Juin	Juil	Août	Sep	Oct	Nov	Déc	Total
Violence contre les métiers d'intérêt général	20	23	28	16	16	28	17	21	23	22	19	27	260
Viol collectif	1		4	2	2	4	3		3	1	5	1	26
Graffiti	12	26	14	8	15	14	21	14	22	18	9	17	190
Dégradation de voiture	395	342	416	361	423	360	329	381	341	380	309	281	4.318
Rixe au couteau	10	5	4	10	10	11	5	5	8	10	4	10	92

## PH Violence intrafamiliale (VIF)

	Jan	Fév	Mar	Avr	Mai	Juin	Juil	Août	Sep	Oct	Nov	Déc	Total
VIF: physique, dans le couple	302	262	300	305	307	333	347	308	339	280	302	295	3.680
VIF: physique, envers des descendants	49	43	58	61	57	64	75	56	73	52	53	53	694
VIF: physique, envers d'autres membres	60	62	62	61	60	79	69	59	53	61	62	55	743

VIF: sexuelle, dans le couple	2	2	1		2	1	2	3	3	1	3	2	22
VIF: sexuelle, envers des descendants	1	2	3	1				1	1			3	12
VIF: sexuelle, envers d'autres membres	3	1		4		1		1		1	1		12

VIF: psychique, dans le couple	245	208	220	213	222	222	262	237	251	233	203	213	2.729
VIF: psychique, envers des descendants	15	14	18	19	15	20	17	10	16	9	18	12	183
VIF: psychique, envers d'autres membres	17	14	19	23	19	24	20	22	15	23	19	11	226

VIF: économique, dans le couple	20	24	24	22	11	22	20	31	14	22	15	23	248
VIF: économique, envers des descendants	3	1	2	3		2	3	3	5	5	1	3	31
VIF: économique, envers d'autres membres	28	25	31	20	24	24	37	31	27	18	22	17	304

## PH Hormones et dopage

	Jan	Fév	Mar	Avr	Mai	Juin	Juil	Août	Oct	Nov	Déc	Total
Dopage humain	1	1	2	1	1	1	1	1	1		1	11
Engraissement illégal					1		3		1	1		6



**PH Drogues**

	Jan	Fév	Mar	Avr	Mai	Juin	Juil	Août	Sep	Oct	Nov	Déc	Total
Vente de cocaïne	28	21	30	25	19	22	28	15	16	25	16	14	259
Import-export de cocaïne	1	2	2	1	3	4	1			2	2	1	19
Import-export de drogues synthétiques	1		1		1	2			1		1		7
Vente de drogues synthétiques	3	3	1	2	1	4	14	3	3	4	1	1	40
Production de cannabis (culture)	6	2	4	4	6	5	3	11	5	10	2	1	59
Import-export de cannabis en grande quantité		1											1
Vente de cannabis en grande quantité		2	1		1		1	1	1	2			9
Import-export d'héroïne			1	3	2	1	1	1					9
Vente-traffic d'héroïne	13	12	7	10	12	7	7	11	5	7	4	5	100

**PH Trafic d'armes**

	Jan	Fév	Mar	Avr	Mai	Juin	Juil	Août	Sep	Oct	Nov	Déc	Total
Commerce et production d'arme à feu et mun.	1	1	2	1	1	1	1	4	10	1	1		24
Commerce et production d'arme non à feu				1	1	2				1		1	6

**PH Traite des êtres humains**

	Jan	Fév	Mar	Avr	Mai	Juin	Juil	Août	Sep	Oct	Nov	Déc	Total
TEH - exploitation économique		3	3		1	1	2	1			1		12
TEH - exploitation sexuelle	10	13	7	8	4	5	4	7	7	4	3	1	73



**PH Violence dans l'espace public**

	Jan	Fév	Mar	Avr	Mai	Juin	Juil	Août	Sep	Oct	Nov	Déc	Total
Violence physique (transport public)	8	17	24	20	14	16	12	8	23	10	19	16	187
Violence physique (voie publique)	310	319	328	374	410	521	384	415	456	376	283	340	4.516
Violence physique (autre endroit public)	8	13	13	12	16	23	10	17	11	14	12	6	155
Violence physique (endroit accessible au public)	77	78	90	101	88	110	92	81	94	97	80	90	1.078
Violence sexuelle (transport public)	6	5	6	4	6	9	3	2	6	4	3	4	58
Violence sexuelle (voie publique)	12	13	16	18	18	27	11	25	29	27	20	16	232
Violence sexuelle (autre endroit public)		3	3	4	3	3	2	2	7	2	3	2	34
Violence sexuelle (endroit accessible au public)	10	11	13	11	10	16	16	15	18	9	12	12	153
Violence psychique (transport public)	16	13	14	16	10	19	17	14	27	12	11	20	189
Violence psychique (voie publique)	263	263	266	300	324	375	289	336	344	288	257	228	3.533
Violence psychique (autre endroit public)	16	17	20	27	25	25	28	18	18	19	16	12	241
Violence psychique (endroit accessible au public)	106	89	96	96	93	86	75	87	86	93	89	66	1.062
Vol à main armée (transport public)	2	1	1		1								5
Vol à main armée (voie publique)	14	10	6	7	10	15	18	21	16	16	10	13	156
Vol à main armée (autre endroit public)			1	1						1	1		4
Vol à main armée (endroit accessible au public)	20	6	17	2	5	7	7	7	4	4	7	12	98
Vol avec violence sans arme (transport public)	5	4	6	6	5	8	8	3	4	7	8	8	72
Vol avec violence sans arme (voie publique)	65	46	62	50	49	70	79	68	78	67	57	65	756
Vol avec violence sans arme (autre endroit public)	1	4		2	3	4		2	4	3	1		24
Vol avec violence sans arme (endr. acces. au pub.)	12	12	26	19	19	18	23	17	8	15	13	15	197

**PH Autre**

	Jan	Fév	Mar	Avr	Mai	Juin	Juil	Août	Sep	Oct	Nov	Déc	Total
Faux policiers	3		3	2	5		1	2	4		6	3	29
Terrorisme, extrémisme et radicalisme	2	1			1	2	2		4	1	4	1	18
Cyberharcèlement	146	107	115	118	104	138	107	130	136	130	139	81	1.451
Fraude à l'identité	112	119	122	98	103	115	99	125	92	99	89	76	1.249

# ***STATISTIQUES POLICIERES DE CRIMINALITE***

---

***LIEU DE PERPETRATION: PROVINCE***

**Hainaut**

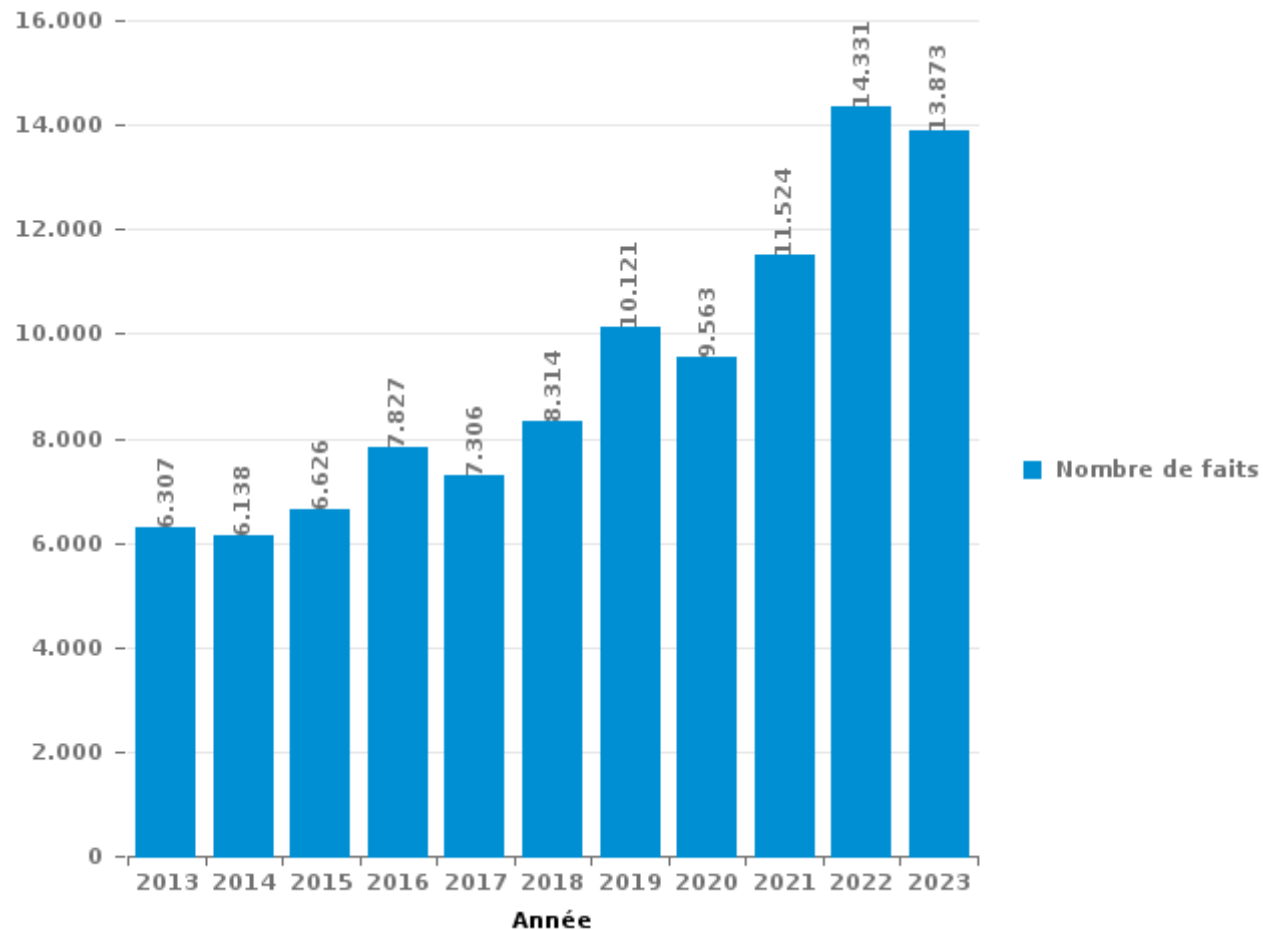
***PARTIE III : ICT***



## Hainaut

### Nombre total de délits avec un élément ICT/online, depuis 2013

(Ces chiffres peuvent présenter une sous-estimation, étant tributaires des pratiques de saisie et de contraintes techniques)





Criminalité ICT/online au sens strict

Infractions (exhaustif)

	2013	2014	2015	2016	2017	2018	2019	2020	2021	2022	2023
<b>Criminalité informatique: Fraude informatique:</b>	3.980	3.294	3.694	4.846	4.180	4.618	5.623	4.383	5.090	6.610	6.599
<b>Criminalité informatique: Hacking:</b>	203	191	207	212	201	263	337	312	405	603	563
<b>Criminalité informatique: Faux en informatique:</b>	49	55	63	57	59	65	43	61	58	94	183
<b>Criminalité informatique: Sabotage:</b>	85	32	26	26	48	31	20	25	43	43	31
<b>Infr. contre autres valeurs morales et sentiments: Violation de communication par particulier:</b>	16	8	10	3	3	10	10	12	2	8	4
<b>Code pénal social: Infr. contre foi publique en droit pénal social: Faux en informatique</b>	2	1		3		4	4	3		4	7
<b>Infr. contre l'autorité publique: Refus de coopération (informatique et télécom):</b>	1							1	2	2	5
<b>Exercice illégal de l'autorité publique: Violation de communication par fonctionnaire:</b>					1		2		1	2	
<b>Total:</b>	<b>4.336</b>	<b>3.581</b>	<b>4.000</b>	<b>5.147</b>	<b>4.492</b>	<b>4.991</b>	<b>6.039</b>	<b>4.797</b>	<b>5.601</b>	<b>7.366</b>	<b>7.392</b>

Figures criminelles (à considérer spécifiquement – ne pas additionner avec d'autres éléments – risque de double comptage!)

	2013	2014	2015	2016	2017	2018	2019	2020	2021	2022	2023
<b>Fraude de cartes de paiements</b>	3.130	2.433	2.694	3.542	2.962	3.018	3.714	2.223	2.766	3.059	2.958
<b>Shouldersurfing</b>	276	113	99	287	240	236	411	94	86	60	53
<b>Phishing</b>	16	45	26	26	21	46	87	141	208	274	518
<b>Skimming</b>	43	49	22	53	28	14	26	12	10	12	27
<b>Ransomware</b>				3	19	10	3	6	9	19	15



Criminalité ICT/online au sens large

Infractions (uniquement si code-fait existe)

	2013	2014	2015	2016	2017	2018	2019	2020	2021	2022	2023
Fraude: Escroquerie: Fraude par internet	927	1.144	1.102	1.194	1.325	1.811	2.267	3.028	4.059	5.423	5.066
Infr. contre les moeurs: Voyeurisme: Diffusion enregistrement nudité ou intimité			2	22	121	102	129	178	186	73	
Infr. contre les moeurs: Pornographie enfantine: Accès pornographie enfantine via technologie				9	17	17	12	17	17	7	
Infr. contre les moeurs: Grooming (contact par ICT avec mineur < 16 ans):			4	8	16	10	13	15	14	9	
Infr. contre autres valeurs morales et sentiments: Cyberlokkking (leurre de mineur par ICT):		1	1	1	2	8	5	11	4	12	2
Armes et explosifs: Autre: Vente par correspondance/internet d'arme à feu	6	2	8	3	4	2	1		2		2
Infr. contre la Sécurité de l'Etat: Terrorisme: Diffuser un message qui incite au terrorisme			5	8		8	3	1			
Infr. contre les moeurs: Incitation à la débauche: Publicité par ICT pour débauche	1	3	3	2	2	1	2	3	3	1	
Armes et explosifs: Autre: Vente par correspondance/internet d'autre arme	1			3	6	1	2	1	1		1
<b>Total:</b>	<b>935</b>	<b>1.150</b>	<b>1.125</b>	<b>1.250</b>	<b>1.493</b>	<b>1.960</b>	<b>2.434</b>	<b>3.254</b>	<b>4.286</b>	<b>5.525</b>	<b>5.071</b>

Figures criminelles (à considérer spécifiquement – ne pas additionner avec d'autres éléments – risque de double comptage!)

	2013	2014	2015	2016	2017	2018	2019	2020	2021	2022	2023
Cyberharcèlement	940	1.283	1.295	1.223	1.074	1.164	1.339	1.270	1.441	1.447	1.451

# ***STATISTIQUES POLICIERES DE CRIMINALITE***

---

*LIEU DE PERPETRATION: PROVINCE*

**Hainaut**

***PARTIE IV : DESTINATION LIEU***





**Hainaut**

**Vol et extorsion**

	2000	2013	2014	2015	2016	2017	2018	2019	2020	2021	2022	2023
Voie publique	23.117	14.269	14.962	14.467	12.928	12.088	11.874	11.240	8.141	7.504	8.045	8.925
Habitation: maison	13.126	12.761	12.870	12.313	10.094	9.924	8.628	8.208	5.817	5.426	5.423	5.244
Magasin	7.108	4.727	4.822	4.416	4.701	4.274	4.208	4.200	2.821	2.887	3.262	2.830
Parking	4.282	2.799	2.698	2.764	2.227	2.150	2.322	2.231	1.542	1.310	1.411	1.638
Habitation: appartement	1.903	2.236	1.946	2.145	2.053	1.704	1.596	1.471	1.339	1.388	1.191	1.147
Horeca	2.298	1.537	1.523	1.328	1.270	1.028	876	950	429	429	615	630
Inconnue	2.748	861	956	920	858	1.006	1.008	942	634	826	1.068	637
Habitation: garage	1.487	1.069	1.169	1.118	1.154	986	855	709	636	597	580	592
Moyen de transport: voiture	1.545	1.531	1.501	1.491	1.392	1.141	671	517	237	170	148	219
Habitation: non précisée	635	1.075	1.136	1.165	982	1.030	1.149	990	580	612	592	578
Habitation: dépendances	788	1.073	1.156	1.027	1.115	916	727	651	576	590	533	396
Institution d'enseignement	2.159	892	983	981	1.004	680	607	511	359	232	291	299
Entreprise	1.442	1.068	1.026	864	711	680	645	540	406	453	484	385
Habitation: allée	1.083	982	1.047	974	852	716	640	559	462	359	342	366
Chantier	624	644	643	514	471	435	448	358	332	276	416	289
Autre	544	671	588	632	445	464	454	405	257	283	336	328
Culture et loisirs	852	527	566	608	536	470	428	391	142	112	254	268
Station de bus / métro et gare de chemin de fer	581	403	428	379	390	436	380	409	279	381	397	344
Service public	629	535	548	518	403	385	363	321	262	216	190	211
Hôpital	866	462	496	494	411	388	459	309	161	146	144	169
Terrain	462	580	501	440	364	319	348	327	211	249	367	248
Infrastructure sportive	544	371	401	376	351	343	273	262	93	108	202	186
Station essence	531	345	298	277	245	199	176	189	107	141	191	185
Banque / institution financière	366	420	295	256	218	257	219	277	118	100	147	139
Moyen de transport: autre	39	400	383	350	302	248	186	156	84	73	72	98
Habitation: autre	261	276	227	246	262	202	193	151	101	110	88	101
Moyen de transport: camion	148	345	341	245	221	179	155	125	81	65	58	60
Service	286	226	220	233	222	135	174	132	95	78	94	86
Bâtiment administratif	269	137	179	158	180	172	161	146	91	76	91	73
Aéroport	12	267	227	257	246	131	110	155	36	51	110	106
Moyen de transport: train / tram / métro	153	157	162	161	137	123	126	127	84	91	112	154
Médecin / dentiste / pharmacien	181	143	142	156	140	135	108	114	94	91	92	112
Cimetière	211	126	203	94	90	108	187	87	70	88	70	74
Maison de repos	212	135	180	148	108	111	108	95	65	57	54	49
Stade	298	146	148	117	99	90	64	59	47	16	21	17
Edifice religieux / lieu du culte	126	87	68	107	69	112	80	55	44	47	35	31
Moyen de transport: autobus / autocar	68	72	79	79	64	71	62	55	52	59	52	51
Arrêt de bus / tram	30	34	31	31	31	48	23	34	21	41	25	22
Emplacement de vélo	3	6	3	9	12	49	36	52	33	28	41	25
Maison de débauche	20	29	30	34	32	30	23	24	10	3	22	18
Installation militaire	58	34	32	21	16	17	14	16	9	2	17	14
Guichet automatique	80	10	2		4	2	6	4	4	1	1	5
Eaux intérieures et maritimes	40	14	5	7	7	7	6	5	6	2	3	2
<b>Total</b>	<b>72.215</b>	<b>54.482</b>	<b>55.221</b>	<b>52.920</b>	<b>47.417</b>	<b>43.989</b>	<b>41.176</b>	<b>38.559</b>	<b>26.968</b>	<b>25.774</b>	<b>27.687</b>	<b>27.351</b>



Hainaut

Dégradation de la propriété

	2000	2013	2014	2015	2016	2017	2018	2019	2020	2021	2022	2023
Voie publique	5.023	6.593	6.602	6.230	5.848	5.528	5.738	5.287	4.079	4.288	4.379	4.042
Habitation: résidence principale	3.608	3.601	3.735	3.796	3.362	3.200	3.117	2.948	2.718	2.756	2.741	2.706
Parking	637	888	829	843	859	822	869	823	552	608	605	629
Habitation: non précisée	253	385	397	379	389	372	427	402	317	269	294	307
Habitation: allée	306	330	360	308	277	249	272	238	207	170	132	154
Terrain	284	326	289	309	223	263	254	218	209	169	186	139
Magasin	440	274	303	262	248	182	197	159	129	131	105	119
Horeca	449	277	289	287	256	205	182	160	120	92	130	101
Institution d'enseignement	471	269	266	229	198	199	165	116	115	105	122	89
Habitation: garage	274	223	208	241	187	166	164	170	117	117	124	103
Moyen de transport: voiture	392	253	264	233	254	162	113	82	92	63	62	56
Habitation: jardin	170	196	233	201	200	160	177	155	151	132	115	120
Entreprise	218	152	170	123	146	124	98	120	93	77	83	73
Inconnue	299	112	97	70	84	99	116	85	100	147	72	79
Service public	202	108	153	128	125	96	104	90	97	82	79	87
Habitation: dépendances	139	130	134	131	125	105	89	87	76	69	79	81
Autre	84	128	108	138	105	110	69	107	80	75	77	83
Culture et loisirs	169	105	98	105	101	91	46	60	44	40	45	58
Habitation: résidence secondaire	79	69	80	85	69	93	57	73	54	43	68	61
Bureau de police	28	51	82	78	74	60	61	64	71	77	65	67
Bâtiment administratif	87	49	65	49	63	57	69	79	49	55	41	28
Infrastructure sportive	99	65	69	67	64	59	48	31	34	48	46	34
Moyen de transport: autre	35	114	85	99	62	45	35	51	37	42	27	26
Chantier	103	77	75	52	43	54	49	34	31	35	45	33
Station de bus / métro et gare de chemin de fer	170	63	55	44	52	38	42	40	26	22	24	25
Cimetière	53	59	59	56	37	25	29	25	28	32	38	31
Hôpital	51	58	59	43	46	42	31	35	17	31	24	30
Service	53	60	57	48	44	37	31	31	24	22	27	31
Edifice religieux / lieu du culte	64	50	42	34	27	31	27	26	23	25	20	17
Banque / institution financière	44	41	44	35	37	29	40	22	19	34	21	9
Station essence	48	35	33	38	18	19	25	25	14	22	18	17
Stade	49	37	34	31	19	21	18	24	16	9	13	3
Aéroport		32	25	33	24	10	10	9	9	4	15	20
Médecin / dentiste / pharmacien	23	15	17	21	16	11	15	14	12	19	14	14
Maison de repos	21	11	11	13	8	11	16	10	8	4	8	12
Installation militaire	24	9	13	6	6	8	8	5	3	1	8	4
Arrêt de bus / tram	3	6	13	7	9	6	6	6	2	3	8	4
Eaux intérieures et maritimes	13	6	4	6	4	7	6	3	1	2	6	5
Maison de débauche	10	10	4	7	8	4	3	2		5	3	2
Moyen de transport: train / tram / métro	17	6	9	6	3		1	5	1	3	1	4
Emplacement de vélo						1	1	1	1	1	2	2
<b>Total</b>	<b>14.492</b>	<b>15.273</b>	<b>15.470</b>	<b>14.871</b>	<b>13.720</b>	<b>12.801</b>	<b>12.825</b>	<b>11.922</b>	<b>9.776</b>	<b>9.929</b>	<b>9.972</b>	<b>9.505</b>



**Hainaut**

**Infractions contre l'intégrité physique**

	2000	2013	2014	2015	2016	2017	2018	2019	2020	2021	2022	2023
Habitation	3.779	5.803	5.581	5.788	5.545	5.410	5.851	5.605	5.708	5.604	5.888	6.008
Voie publique	3.679	5.007	5.324	5.004	4.936	4.990	5.157	4.990	4.112	4.450	5.082	4.932
Institution d'enseignement	364	452	508	482	479	453	481	481	251	310	369	454
Horeca	708	506	447	402	381	336	336	374	178	189	311	295
Parking	97	204	202	219	194	208	209	214	154	176	180	218
Inconnue	401	125	131	120	127	105	129	168	136	269	146	118
Service public	84	138	128	140	153	149	136	143	146	173	157	179
Magasin	149	156	140	149	146	109	164	154	144	107	123	152
Station de bus / métro et gare de chemin de fer	91	113	122	111	111	122	131	124	103	104	109	129
Habitation: allée	124	117	132	134	127	91	108	91	97	83	83	69
Hôpital	69	94	93	95	97	96	105	88	66	71	98	95
Culture et loisirs	143	91	103	88	76	83	54	83	30	36	69	93
Terrain	72	118	134	82	80	62	80	65	53	54	71	69
Infrastructure sportive	70	69	61	62	57	63	63	51	39	47	76	98
Habitation: jardin	50	58	64	72	72	65	53	71	69	58	65	51
Autre	18	59	57	74	55	61	58	72	52	59	81	83
Entreprise	62	67	65	62	48	53	43	50	43	49	38	45
Moyen de transport: autre	27	47	44	32	29	22	32	46	27	31	28	38
Moyen de transport: autobus / autocar	47	38	37	33	22	23	34	41	14	18	28	24
Stade	29	34	34	35	40	35	37	44	19	12	13	13
Moyen de transport: train / tram / métro	25	37	43	27	32	22	39	27	20	30	18	24
Station essence	19	21	20	25	32	24	32	36	21	30	29	33
Maison de repos	14	14	22	27	29	32	29	26	21	17	39	37
Bureau de police	20	20	29	17	19	17	21	20	15	13	30	26
Aéroport	2	30	31	28	17	13	13	25	9	9	7	27
Service	16	17	19	17	24	11	16	20	11	15	17	12
Arrêt de bus / tram	9	17	15	20	20	7	13	13	11	9	20	19
Maison de débauche	4	27	13	18	18	16	19	15	5	2	17	12
Bâtiment administratif	24	13	9	14	8	15	16	16	9	9	7	8
Banque / institution financière	3	5	8	11	6	8	10	8	5	7	9	4
Médecin / dentiste / pharmacien	9	5	4	12	5	9	5	8	6	6	10	4
Edifice religieux / lieu du culte	5	2	3	6	7	11	5	4	6	3	9	4
Eaux intérieures et maritimes	4	2	4	3	5	3		1	2	1	4	5
Installation militaire	4	1	1	9	1	2	1	3	1	1	1	
<b>Total</b>	<b>10.221</b>	<b>13.507</b>	<b>13.628</b>	<b>13.418</b>	<b>12.998</b>	<b>12.726</b>	<b>13.480</b>	<b>13.177</b>	<b>11.583</b>	<b>12.052</b>	<b>13.232</b>	<b>13.378</b>

# ***STATISTIQUES POLICIERES DE CRIMINALITE***

---

*LIEU DE PERPETRATION: PROVINCE*

**Hainaut**

***PARTIE V : OBJETS ET MOYENS DE TRANSPORT***

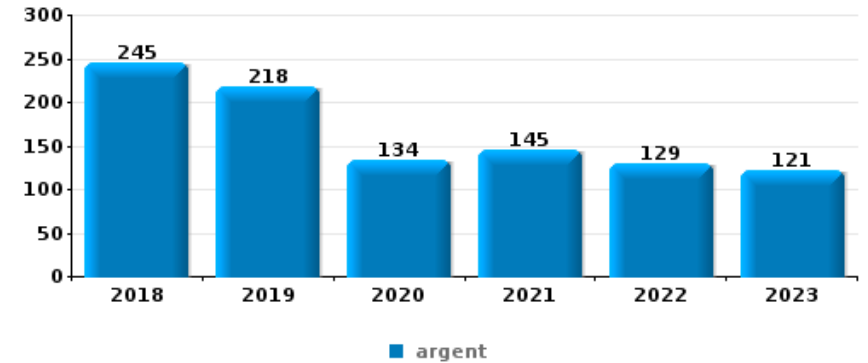


**Hainaut**

**Vol à main armée**

Top 10 Objets volés (sbd nombre de faits)

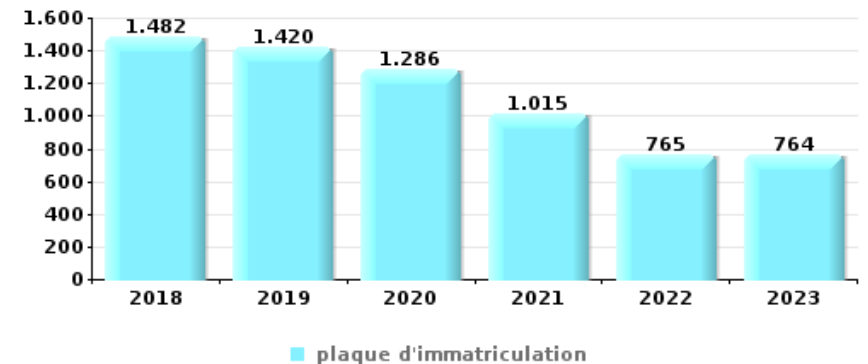
	2018	2019	2020	2021	2022	2023
1 argent	245	218	134	145	129	121
2 GSM et accessoires	129	116	56	80	106	102
3 carte bancaire / carte de crédit	56	49	32	46	50	39
4 carte d'identité / passeport	48	56	27	39	39	41
5 bijouterie / montre	41	35	35	29	40	30
6 clé	37	35	27	18	31	30
7 portefeuille	25	36	19	27	26	25
8 permis de conduire	28	34	19	19	23	18
9 tabac	31	33	14	16	14	24
10 plaque d'immatriculation	27	31	17	13	18	20



**Vol dans ou sur un véhicule**

Top 10 Objets volés (sbd nombre de faits)

	2018	2019	2020	2021	2022	2023
1 plaque d'immatriculation	1.482	1.420	1.286	1.015	765	764
2 permis de conduire	1.345	1.159	759	805	818	893
3 carte d'identité / passeport	1.309	1.142	733	795	783	885
4 carte bancaire / carte de crédit	1.100	990	657	771	765	836
5 argent	1.128	966	618	627	625	714
6 portefeuille	859	785	536	552	522	580
7 outillage	732	679	552	557	516	482
8 GSM et accessoires	732	655	428	455	441	446
9 document véhicule	685	586	366	303	327	380
10 pièce de moyen de transport	676	528	319	273	417	333

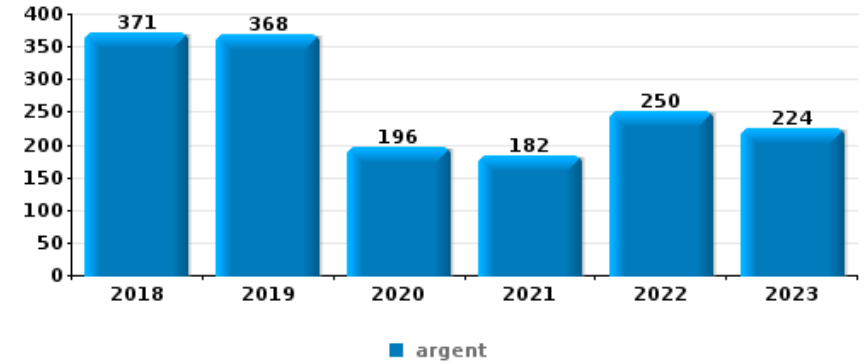




**Cambrilage ds entreprise ou commerce**

Top 10 Objets volés (sbd nombre de faits)

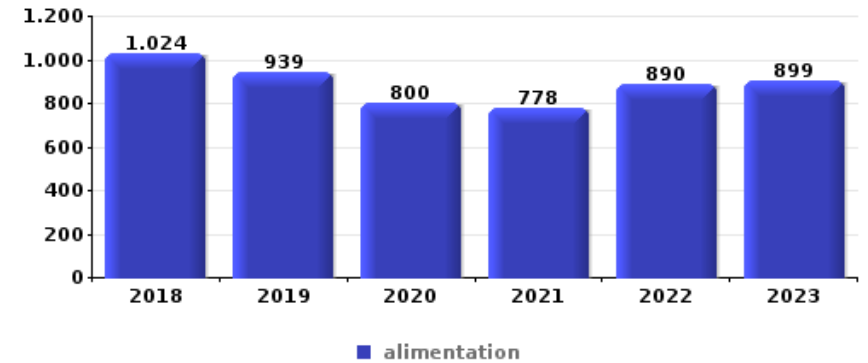
		2018	2019	2020	2021	2022	2023
1	argent	371	368	196	182	250	224
2	alimentation	170	176	105	102	91	81
3	ordinateur et accessoires	104	90	63	65	63	51
4	outillage	96	76	67	79	59	44
5	tabac	82	89	35	37	56	28
6	coffre-fort / coffret (argent) / caisse	82	64	32	17	32	50
7	GSM et accessoires	56	56	29	25	43	39
8	multimédia	64	42	44	29	28	30
9	vêtement	41	36	23	18	47	27
10	clé	37	39	21	21	30	22



**Vol à l'étalage**

Top 10 Objets volés (sbd nombre de faits)

		2018	2019	2020	2021	2022	2023
1	alimentation	1.024	939	800	778	890	899
2	tabac	325	357	241	242	377	224
3	vêtement	358	375	211	227	258	293
4	parfum / produit de beauté	257	192	139	128	205	217
5	multimédia	136	189	99	122	133	107
6	ordinateur et accessoires	90	62	39	63	59	61
7	outillage	69	59	57	44	53	32
8	bijouterie / montre	45	60	30	46	43	54
9	GSM et accessoires	69	31	22	33	25	27
10	lunettes / verres de contact	22	23	8	7	22	22

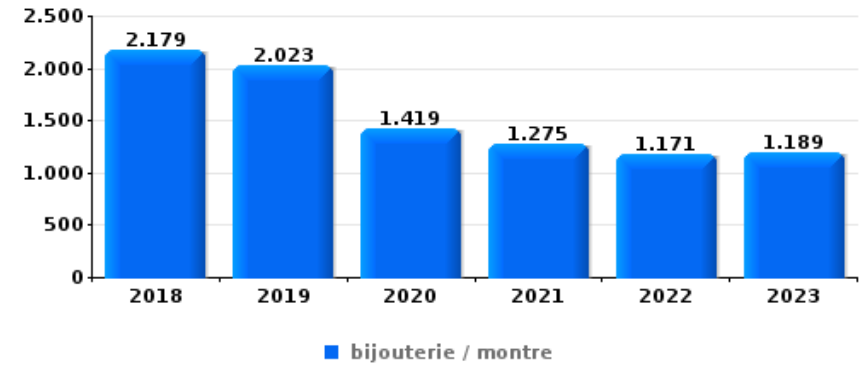




**Cambrilage dans habitation**

Top 10 Objets volés (sbd nombre de faits)

	2018	2019	2020	2021	2022	2023
1 bijouterie / montre	2.179	2.023	1.419	1.275	1.171	1.189
2 argent	1.798	1.703	1.165	1.035	983	937
3 multimédia	1.416	1.156	747	706	617	637
4 ordinateur et accessoires	1.289	1.042	616	558	492	465
5 outillage	668	635	488	463	420	448
6 vêtement	565	562	371	349	316	325
7 GSM et accessoires	597	507	297	258	228	241
8 clé	482	415	249	195	251	194
9 parfum / produit de beauté	401	370	259	205	187	197
10 sac à main	350	350	230	225	190	220



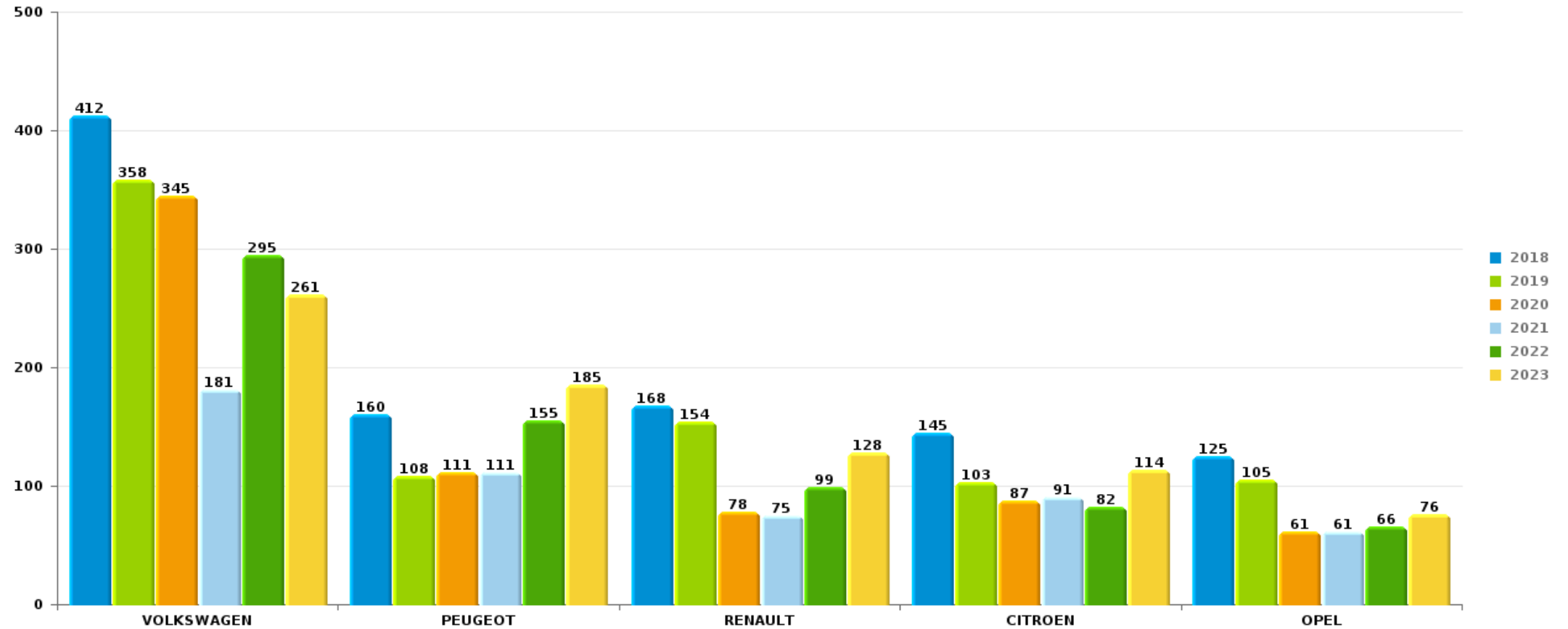
*Remarque: en ce qui concerne les objets, aucun total n'est reproduit étant donné que plusieurs objets peuvent avoir été volés lors d'un même fait.*



Hainaut

Vol de voiture

Nombre de voitures volées par marque (Top 5)





# ***STATISTIQUES POLICIERES DE CRIMINALITE***

---

***LIEU DE PERPETRATION: PROVINCE***

**Hainaut**

***PARTIE VI : SUSPECTS***



## Partie 1: Niveau FAITS (comptage du nombre de faits pour lesquels un certain type de suspect est impliqué)

### 1.1. Nombre d'infractions selon le sexe des suspects identifiés (par catégorie principale)

Étant donné que, tant un suspect identifié masculin qu'un suspect identifié féminin peuvent être impliqués lors d'un même fait, il est possible que la somme des colonnes «Hommes» et «Femmes» soit supérieure à la valeur de la colonne «Total...» (voir également la note méthodologique)

#### Hainaut

#### 2023

Catégorie principale / Sexe	Nombre total de faits avec au moins 1 suspect	Hommes	%	Femmes	%
Infr. contre l'intégrité physique	4.269	3.500	82,0%	1.153	27,0%
Drogues	4.396	4.090	93,0%	389	8,8%
Législation sur les étrangers	4.130	3.559	86,2%	523	12,7%
Vol et extorsion	2.817	2.279	80,9%	689	24,5%
Armes et explosifs	2.078	1.889	90,9%	226	10,9%
Ivresse et alcool	1.803	1.441	79,9%	373	20,7%
Infr. contre la sécurité publique	1.681	1.459	86,8%	244	14,5%
Infr. contre autres valeurs morales et sentiments	1.310	958	73,1%	377	28,8%
Dégradation de la propriété	1.261	1.073	85,1%	199	15,8%
Registre de population	1.205	826	68,5%	391	32,4%
Environnement	1.007	707	70,2%	403	40,0%
Fraude	954	798	83,6%	195	20,4%
Infr. contre l'autorité publique	952	776	81,5%	193	20,3%
Infr. contre la foi publique	533	440	82,6%	103	19,3%
Criminalité informatique	324	257	79,3%	100	30,9%
Protection de la jeunesse	236	151	64,0%	142	60,2%

## CRIMINALITE ENREGISTREE: SUSPECTS



Catégorie principale / Sexe	Nombre total de faits avec au moins 1 suspect	Hommes	%	Femmes	%
Infr. contre les mœurs	280	265	94,6%	18	6,4%
Code pénal social	235	197	83,8%	83	35,3%
Autres lois spéciales	102	86	84,3%	16	15,7%
Protection de la personne	95	70	73,7%	28	29,5%
Travail	73	67	91,8%	14	19,2%
Infr. contre la famille	81	17	21,0%	60	74,1%
Protection des revenus publics	60	52	86,7%	13	21,7%
Infr. relative au statut juridique de l'enfant	51	16	31,4%	36	70,6%
Loi du football	40	40	100,0%		
Carte d'identité	29	22	75,9%	7	24,1%
Infr. contre la liberté individuelle	23	21	91,3%	3	13,0%
Législation économique	17	15	88,2%	3	17,6%
Santé publique	18	12	66,7%	6	33,3%
Marchand de sommeil	13	11	84,6%	4	30,8%
Pratiques commerciales	14	12	85,7%	3	21,4%
Traite des êtres humains	10	10	100,0%		
Sécurité privée	8	8	100,0%		
Contravention Code pénal	5	1	20,0%	4	80,0%
Exercice illégal de l'autorité publique	3	2	66,7%	1	33,3%
Hormones et dopage	3	2	66,7%	1	33,3%
Autres infractions Code pénal	1	1	100,0%		
Infr. contre la Sécurité de l'Etat	1	1	100,0%		
<b>Total</b>	<b>30.118</b>	<b>25.131</b>	<b>83,4%</b>	<b>6.000</b>	<b>19,9%</b>



## 1.2. Nombre d'infractions selon le sexe des suspects identifiés (par figure criminelle)

Étant donné que, tant un suspect identifié masculin qu'un suspect identifié féminin peuvent être impliqués lors d'un même fait, il est possible que la somme des colonnes «Hommes» et «Femmes» soit supérieure à la valeur de la colonne «Total...» (voir également la note méthodologique)

### Hainaut

2023

#### FC Vol moyen de transport

Figure criminelle / Sexe	Nombre total de faits avec au moins 1 suspect identifié	Hommes	%	Femmes	%
Vol de voiture	126	120	95,2%	13	10,3%
Vol de moto	4	4	100,0%	1	25,0%
Carjacking	13	13	100,0%	1	7,7%
Homejacking	3	3	100,0%	1	33,3%
Vol dans les garages	3	3	100,0%		
Vol de vélomoteur	20	20	100,0%		
Vol de vélo	60	59	98,3%	4	6,7%
<b>Total</b>	<b>PA</b>	<b>PA</b>	<b>PA</b>	<b>PA</b>	<b>PA</b>

#### FC Cambriolage

Figure criminelle / Sexe	Nombre total de faits avec au moins 1 suspect identifié	Hommes	%	Femmes	%
Cambriolage dans habitation	166	160	96,4%	18	10,8%
Cambriolage ds entreprise ou commerce	87	87	100,0%	11	12,6%
Cambriolage ds service public ou bâtiment administ	18	18	100,0%	1	5,6%
Vol au béliet	1	1	100,0%		
<b>Cambriolage dans bâtiment (total)</b>	<b>271</b>	<b>265</b>	<b>97,8%</b>	<b>30</b>	<b>11,1%</b>
<b>Total</b>	<b>PA</b>	<b>PA</b>	<b>PA</b>	<b>PA</b>	<b>PA</b>

## CRIMINALITE ENREGISTREE: SUSPECTS



### FC Vol autre

Figure criminelle / Sexe	Nombre total de faits avec au moins 1 suspect identifié	Hommes	%	Femmes	%
Vol à main armée	67	67	100,0%	7	10,4%
Vol avec violence sans arme	225	206	91,6%	28	12,4%
Vol dans ou sur un véhicule	203	194	95,6%	11	5,4%
Vol d'armes et explosifs	15	14	93,3%	3	20,0%
Arrachage de sac à main	5	3	60,0%	1	20,0%
Vol à l'arraché	45	43	95,6%	2	4,4%
Vol à la tire	14	13	92,9%	1	7,1%
Vol à l'étalage	1.357	959	70,7%	469	34,6%
Vol par ruse	48	31	64,6%	20	41,7%
Vol de métaux	32	32	100,0%	6	18,8%
Vol sur les chantiers	26	25	96,2%	2	7,7%
Vol d'animaux	7	2	28,6%	6	85,7%
Vol de cargaison	3	3	100,0%		
<b>Total</b>	<b>PA</b>	<b>PA</b>	<b>PA</b>	<b>PA</b>	<b>PA</b>

### Criminalité ICT

Figure criminelle / Sexe	Nombre total de faits avec au moins 1 suspect identifié	Hommes	%	Femmes	%
Fraude de cartes de paiements	169	134	79,3%	48	28,4%
Phishing	3	3	100,0%		
Ransomware	1	1	100,0%		
<b>Total</b>	<b>PA</b>	<b>PA</b>	<b>PA</b>	<b>PA</b>	<b>PA</b>



**FC Autre**

Figure criminelle / Sexe	Nombre total de faits avec au moins 1 suspect identifié	Hommes	%	Femmes	%
Violence contre les métiers d'intérêt général	140	103	73,6%	37	26,4%
Viol collectif	4	3	75,0%	2	50,0%
Graffiti	16	15	93,8%	1	6,3%
Dégradation de voiture	397	327	82,4%	77	19,4%
Rixe au couteau	46	39	84,8%	9	19,6%
<b>Total</b>	<b>PA</b>	<b>PA</b>	<b>PA</b>	<b>PA</b>	<b>PA</b>

**PH Violence intrafamiliale (VIF)**

Figure criminelle / Sexe	Nombre total de faits avec au moins 1 suspect identifié	Hommes	%	Femmes	%
VIF: physique, dans le couple	1.334	1.106	82,9%	484	36,3%
VIF: physique, envers des descendants	291	219	75,3%	107	36,8%
VIF: physique, envers d'autres membres	438	350	79,9%	128	29,2%
VIF: sexuelle, dans le couple	18	17	94,4%	1	5,6%
VIF: sexuelle, envers des descendants	9	8	88,9%	1	11,1%
VIF: sexuelle, envers d'autres membres	10	9	90,0%	1	10,0%
VIF: psychique, dans le couple	617	462	74,9%	159	25,8%
VIF: psychique, envers des descendants	157	116	73,9%	78	49,7%
VIF: psychique, envers d'autres membres	198	147	74,2%	59	29,8%
VIF: économique, dans le couple	229	186	81,2%	50	21,8%
VIF: économique, envers des descendants	30	26	86,7%	5	16,7%
VIF: économique, envers d'autres membres	139	117	84,2%	21	15,1%
<b>Total</b>	<b>PA</b>	<b>PA</b>	<b>PA</b>	<b>PA</b>	<b>PA</b>

## CRIMINALITE ENREGISTREE: SUSPECTS



### PH Hormones et dopage

Figure criminelle / Sexe	Nombre total de faits avec au moins 1 suspect identifié	Hommes	%	Femmes	%
Dopage humain	7	5	71,4%	2	28,6%
Engraissement illégal	2	1	50,0%	1	50,0%
<b>Total</b>	<b>PA</b>	<b>PA</b>	<b>PA</b>	<b>PA</b>	<b>PA</b>

### PH Drogues

Figure criminelle / Sexe	Nombre total de faits avec au moins 1 suspect identifié	Hommes	%	Femmes	%
Vente de cocaïne	150	144	96,0%	18	12,0%
Import-export de cocaïne	14	13	92,9%	2	14,3%
Import-export de drogues synthétiques	5	5	100,0%		
Vente de drogues synthétiques	31	28	90,3%	7	22,6%
Production de cannabis (culture)	37	37	100,0%	9	24,3%
Vente de cannabis en grande quantité	4	4	100,0%	1	25,0%
Import-export d'héroïne	9	8	88,9%	1	11,1%
Vente-traffic d'héroïne	81	78	96,3%	14	17,3%
<b>Total</b>	<b>PA</b>	<b>PA</b>	<b>PA</b>	<b>PA</b>	<b>PA</b>

### PH Trafic d'armes

Figure criminelle / Sexe	Nombre total de faits avec au moins 1 suspect identifié	Hommes	%	Femmes	%
Commerce et production d'arme à feu et mun.	10	10	100,0%	1	10,0%
Commerce et production d'arme non à feu	4	4	100,0%		
<b>Total</b>	<b>PA</b>	<b>PA</b>	<b>PA</b>	<b>PA</b>	<b>PA</b>

### PH Traite des êtres humains

Figure criminelle / Sexe	Nombre total de faits avec au moins 1 suspect identifié	Hommes	%	Femmes	%
TEH - exploitation économique	6	6	100,0%		
TEH - exploitation sexuelle	14	12	85,7%	3	21,4%
<b>Total</b>	<b>PA</b>	<b>PA</b>	<b>PA</b>	<b>PA</b>	<b>PA</b>



**PH Violence dans l'espace public**

Figure criminelle / Sexe	Nombre total de faits avec au moins 1 suspect identifié	Hommes	%	Femmes	%
Violence physique (transport public)	59	49	83,1%	9	15,3%
Violence physique (voie publique)	1.719	1.444	84,0%	382	22,2%
Violence physique (autre endroit public)	77	56	72,7%	23	29,9%
Violence physique (endroit accessible au public)	406	337	83,0%	97	23,9%
Violence sexuelle (transport public)	13	13	100,0%		
Violence sexuelle (voie publique)	31	30	96,8%	2	6,5%
Violence sexuelle (autre endroit public)	11	11	100,0%		
Violence sexuelle (endroit accessible au public)	32	29	90,6%	3	9,4%
Violence psychique (transport public)	45	38	84,4%	7	15,6%
Violence psychique (voie publique)	934	772	82,7%	181	19,4%
Violence psychique (autre endroit public)	129	99	76,7%	33	25,6%
Violence psychique (endroit accessible au public)	252	204	81,0%	53	21,0%
Vol à main armée (voie publique)	24	24	100,0%	5	20,8%
Vol à main armée (autre endroit public)	1	1	100,0%		
Vol à main armée (endroit accessible au public)	32	32	100,0%	1	3,1%
Vol avec violence sans arme (transport public)	6	6	100,0%		
Vol avec violence sans arme (voie publique)	92	86	93,5%	10	10,9%
Vol avec violence sans arme (autre endroit public)	3	3	100,0%		
Vol avec violence sans arme (endr. acces. au pub.)	70	60	85,7%	11	15,7%
<b>Total</b>	<b>PA</b>	<b>PA</b>	<b>PA</b>	<b>PA</b>	<b>PA</b>



## CRIMINALITE ENREGISTREE: SUSPECTS



### PH Autre

Figure criminelle / Sexe	Nombre total de faits avec au moins 1 suspect identifié	Hommes	%	Femmes	%
Faux policiers	6	6	100,0%		
Terrorisme, extrémisme et radicalisme	4	4	100,0%		
Cyberharcèlement	351	290	82,6%	65	18,5%
Fraude à l'identité	252	196	77,8%	57	22,6%
Total	PA	PA	PA	PA	PA



### 1.3. Nombre d'infractions selon l'âge des suspects identifiés (par catégorie principale)

Étant donné que, tant un suspect identifié mineur qu'un suspect identifié majeur peuvent être impliqués lors d'un même fait, il est possible que la somme des colonnes «Mineur» et «Majeur» soit supérieure à la valeur de la colonne «Total...» (voir également la note méthodologique)

**2023**

Catégorie principale / Âge	Nombre total de faits avec au moins 1 suspect identifié	Mineur	%	Majeur	%
Drogues	4.396	370	8,4%	4.061	92,4%
Infr. contre l'intégrité physique	4.269	322	7,5%	4.001	93,7%
Législation sur les étrangers	4.130	205	5,0%	3.937	95,3%
Vol et extorsion	2.817	334	11,9%	2.571	91,3%
Armes et explosifs	2.078	146	7,0%	1.936	93,2%
Ivresse et alcool	1.803	17	0,9%	1.787	99,1%
Infr. contre la sécurité publique	1.681	79	4,7%	1.605	95,5%
Infr. contre autres valeurs morales et sentiments	1.310	36	2,7%	1.280	97,7%
Dégradation de la propriété	1.261	87	6,9%	1.182	93,7%
Registre de population	1.205	3	0,2%	1.204	99,9%
Environnement	1.007	7	0,7%	1.001	99,4%
Fraude	954	43	4,5%	917	96,1%
Infr. contre l'autorité publique	952	50	5,3%	906	95,2%
Infr. contre la foi publique	533	25	4,7%	511	95,9%
Criminalité informatique	324	19	5,9%	307	94,8%
Infr. contre les mœurs	280	32	11,4%	248	88,6%
Code pénal social	235	4	1,7%	234	99,6%
Protection de la jeunesse	236	75	31,8%	163	69,1%
Autres lois spéciales	102	13	12,7%	91	89,2%
Protection de la personne	95	8	8,4%	87	91,6%
Infr. contre la famille	81			81	100,0%
Travail	73	1	1,4%	73	100,0%
Protection des revenus publics	60			60	100,0%
Infr. relative au statut juridique de l'enfant	51	1	2,0%	50	98,0%
Loi du football	40	2	5,0%	39	97,5%
Carte d'identité	29	7	24,1%	22	75,9%
Infr. contre la liberté individuelle	23			23	100,0%
Santé publique	18			18	100,0%
Législation économique	17			17	100,0%

## CRIMINALITE ENREGISTREE: SUSPECTS



Catégorie principale / Âge	Nombre total de faits avec au moins 1 suspect identifié	Mineur	%	Majeur	%
Pratiques commerciales	14			14	100,0%
Marchand de sommeil	13			13	100,0%
Traite des êtres humains	10	1	10,0%	10	100,0%
Sécurité privée	8			8	100,0%
Contravention Code pénal	5			5	100,0%
Exercice illégal de l'autorité publique	3			3	100,0%
Hormones et dopage	3			3	100,0%
Autres infractions Code pénal	1			1	100,0%
Infr. contre la Sécurité de l'Etat	1	1	100,0%		
<b>Total</b>	<b>30.118</b>	<b>1.888</b>	<b>6,3%</b>	<b>28.469</b>	<b>94,5%</b>



### 1.4. Nombre d'infractions selon l'âge des suspects identifiés (par figure criminelle)

Étant donné que, tant un suspect identifié mineur qu'un suspect identifié majeur peuvent être impliqués lors d'un même fait, il est possible que la somme des colonnes «Mineur» et «Majeur» soit supérieure à la valeur de la colonne «Total...» (voir également la note méthodologique)

**2023**

#### FC Vol moyen de transport

Figure criminelle / Âge	Nombre total de faits avec au moins 1 suspect identifié	Mineur	%	Majeur	%
Vol de voiture	126	17	13,49%	114	90,48%
Vol de moto	4		/	4	100,00%
Carjacking	13		/	13	100,00%
Homejacking	3		/	3	100,00%
Vol dans les garages	3	1	33,33%	2	66,67%
Vol de vélomoteur	20	7	35,00%	14	70,00%
Vol de vélo	60	11	18,33%	53	88,33%
<b>Total</b>	<b>PA</b>	<b>PA</b>	<b>PA</b>	<b>PA</b>	<b>PA</b>

#### FC Cambriolage

Figure criminelle / Âge	Nombre total de faits avec au moins 1 suspect identifié	Mineur	%	Majeur	%
Cambriolage dans habitation	166	26	15,66%	151	90,96%
Cambriolage ds entreprise ou commerce	87	15	17,24%	81	93,10%
Cambriolage ds service public ou bâtiment administ	18	2	11,11%	17	94,44%
Vol au bélier	1		/	1	100,00%
Cambriolage dans bâtiment (total)	271	43	15,87%	249	91,88%
<b>Total</b>	<b>PA</b>	<b>PA</b>	<b>PA</b>	<b>PA</b>	<b>PA</b>



**FC Vol autre**

Figure criminelle / Âge	Nombre total de faits avec au moins 1 suspect identifié	Mineur	%	Majeur	%
Vol à main armée	67	13	19,40%	62	92,54%
Vol avec violence sans arme	225	38	16,89%	197	87,56%
Vol dans ou sur un véhicule	203	18	8,87%	190	93,60%
Vol d'armes et explosifs	15	3	20,00%	12	80,00%
Arrachage de sac à main	5	1	20,00%	4	80,00%
Vol à l'arraché	45	6	13,33%	40	88,89%
Vol à la tire	14		/	14	100,00%
Vol à l'étalage	1.357	138	10,17%	1.240	91,38%
Vol par ruse	48	5	10,42%	45	93,75%
Vol de métaux	32	3	9,38%	29	90,63%
Vol sur les chantiers	26	4	15,38%	24	92,31%
Vol d'animaux	7		/	7	100,00%
Vol de cargaison	3	1	33,33%	2	66,67%
<b>Total</b>	<b>PA</b>	<b>PA</b>	<b>PA</b>	<b>PA</b>	<b>PA</b>

**Criminalité ICT**

Figure criminelle / Âge	Nombre total de faits avec au moins 1 suspect identifié	Mineur	%	Majeur	%
Fraude de cartes de paiements	169	12	7,10%	158	93,49%
Phishing	3		/	3	100,00%
Ransomware	1		/	1	100,00%
<b>Total</b>	<b>PA</b>	<b>PA</b>	<b>PA</b>	<b>PA</b>	<b>PA</b>

## CRIMINALITE ENREGISTREE: SUSPECTS



### FC Autre

Figure criminelle / Âge	Nombre total de faits avec au moins 1 suspect identifié	Mineur	%	Majeur	%
Violence contre les métiers d'intérêt général	140	16	11,43%	124	88,57%
Viol collectif	4		/	4	100,00%
Graffiti	16	1	6,25%	15	93,75%
Dégradation de voiture	397	23	5,79%	374	94,21%
Rixe au couteau	46	3	6,52%	45	97,83%
<b>Total</b>	<b>PA</b>	<b>PA</b>	<b>PA</b>	<b>PA</b>	<b>PA</b>

### PH Violence intrafamiliale (VIF)

Figure criminelle / Âge	Nombre total de faits avec au moins 1 suspect identifié	Mineur	%	Majeur	%
VIF: physique, dans le couple	1.334	9	0,67%	1.326	99,40%
VIF: physique, envers des descendants	291	8	2,75%	289	99,31%
VIF: physique, envers d'autres membres	438	54	12,33%	399	91,10%
VIF: sexuelle, dans le couple	18	1	5,56%	17	94,44%
VIF: sexuelle, envers des descendants	9		/	9	100,00%
VIF: sexuelle, envers d'autres membres	10	3	30,00%	7	70,00%
VIF: psychique, dans le couple	617	7	1,13%	610	98,87%
VIF: psychique, envers des descendants	157		/	157	100,00%
VIF: psychique, envers d'autres membres	198	13	6,57%	185	93,43%
VIF: économique, dans le couple	229	2	0,87%	227	99,13%
VIF: économique, envers des descendants	30	2	6,67%	28	93,33%
VIF: économique, envers d'autres membres	139	15	10,79%	125	89,93%
<b>Total</b>	<b>PA</b>	<b>PA</b>	<b>PA</b>	<b>PA</b>	<b>PA</b>

### PH Hormones et dopage

Figure criminelle / Âge	Nombre total de faits avec au moins 1 suspect identifié	Majeur	%
Dopage humain	7	7	100,00%
Engraissement illégal	2	2	100,00%
<b>Total</b>	<b>PA</b>	<b>PA</b>	<b>PA</b>



### PH Drogues

Figure criminelle / Âge	Nombre total de faits avec au moins 1 suspect identifié	Mineur	%	Majeur	%
Vente de cocaïne	150	14	9,33%	142	94,67%
Import-export de cocaïne	14	1	7,14%	13	92,86%
Import-export de drogues synthétiques	5		/	5	100,00%
Vente de drogues synthétiques	31	4	12,90%	30	96,77%
Production de cannabis (culture)	37		/	37	100,00%
Vente de cannabis en grande quantité	4		/	4	100,00%
Import-export d'héroïne	9	1	11,11%	8	88,89%
Vente-traffic d'héroïne	81	14	17,28%	70	86,42%
<b>Total</b>	<b>PA</b>	<b>PA</b>	<b>PA</b>	<b>PA</b>	<b>PA</b>

### PH Trafic d'armes

Figure criminelle / Âge	Nombre total de faits avec au moins 1 suspect identifié	Majeur	%
Commerce et production d'arme à feu et mun.	10	10	100,00%
Commerce et production d'arme non à feu	4	4	100,00%
<b>Total</b>	<b>PA</b>	<b>PA</b>	<b>PA</b>

### PH Traite des êtres humains

Figure criminelle / Âge	Nombre total de faits avec au moins 1 suspect identifié	Mineur	%	Majeur	%
TEH - exploitation économique	6	1	16,67%	6	100,00%
TEH - exploitation sexuelle	14	1	7,14%	13	92,86%
<b>Total</b>	<b>PA</b>	<b>PA</b>	<b>PA</b>	<b>PA</b>	<b>PA</b>



**PH Violence dans l'espace public**

Figure criminelle / Âge	Nombre total de faits avec au moins 1 suspect identifié	Mineur	%	Majeur	%
Violence physique (transport public)	59	15	25,42%	48	81,36%
Violence physique (voie publique)	1.719	135	7,85%	1.610	93,66%
Violence physique (autre endroit public)	77	11	14,29%	67	87,01%
Violence physique (endroit accessible au public)	406	22	5,42%	386	95,07%
Violence sexuelle (transport public)	13	1	7,69%	12	92,31%
Violence sexuelle (voie publique)	31	3	9,68%	28	90,32%
Violence sexuelle (autre endroit public)	11	3	27,27%	8	72,73%
Violence sexuelle (endroit accessible au public)	32	1	3,13%	31	96,88%
Violence psychique (transport public)	45	5	11,11%	42	93,33%
Violence psychique (voie publique)	934	55	5,89%	885	94,75%
Violence psychique (autre endroit public)	129	8	6,20%	122	94,57%
Violence psychique (endroit accessible au public)	252	12	4,76%	241	95,63%
Vol à main armée (voie publique)	24	6	25,00%	23	95,83%
Vol à main armée (autre endroit public)	1	1	100,00%		/
Vol à main armée (endroit accessible au public)	32	2	6,25%	31	96,88%
Vol avec violence sans arme (transport public)	6	3	50,00%	4	66,67%
Vol avec violence sans arme (voie publique)	92	21	22,83%	77	83,70%
Vol avec violence sans arme (autre endroit public)	3	1	33,33%	2	66,67%
Vol avec violence sans arme (endr. acces. au pub.)	70	7	10,00%	64	91,43%
<b>Total</b>	<b>PA</b>	<b>PA</b>	<b>PA</b>	<b>PA</b>	<b>PA</b>

**PH Autre**

Figure criminelle / Âge	Nombre total de faits avec au moins 1 suspect identifié	Mineur	%	Majeur	%
Faux policiers	6		/	6	100,00%
Terrorisme, extrémisme et radicalisme	4	2	50,00%	2	50,00%
Cyberharcèlement	351	14	3,99%	337	96,01%
Fraude à l'identité	252	14	5,56%	239	94,84%
<b>Total</b>	<b>PA</b>	<b>PA</b>	<b>PA</b>	<b>PA</b>	<b>PA</b>







## Partie 2: Niveau SUSPECTS-FAIT (comptage du nombre de combinaisons suspect-fait)

### 2.1. Nombre de suspects-fait selon le sexe des suspects identifiés (TOP 5 des catégories principales)

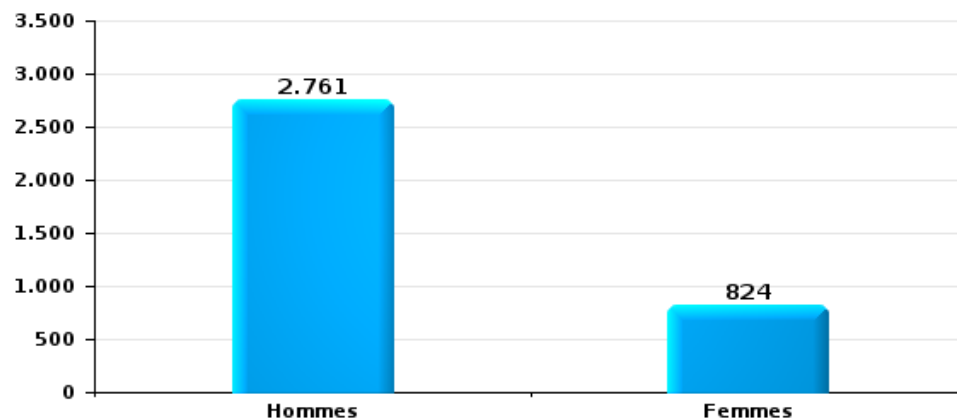
Lorsqu'un même suspect a commis plusieurs faits durant la période considérée, il est aussi comptabilisé plusieurs fois (voir également la note méthodologique)

#### Hainaut

2023

#### Vol et extorsion

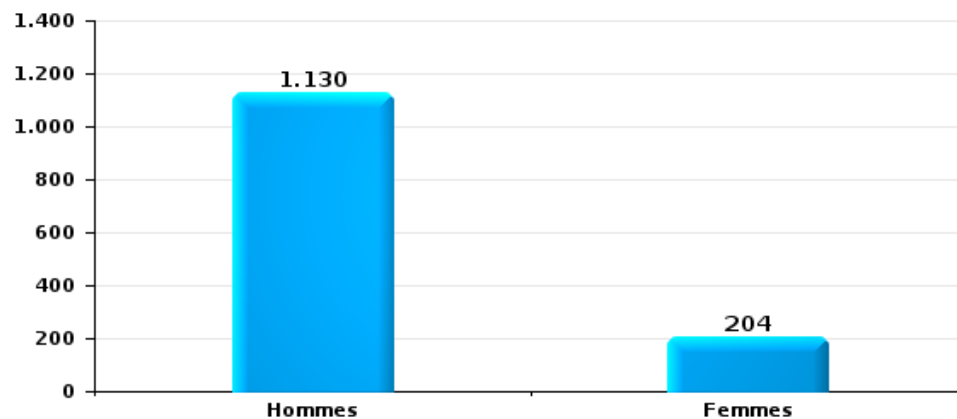
Nombre de suspects-fait selon le sexe





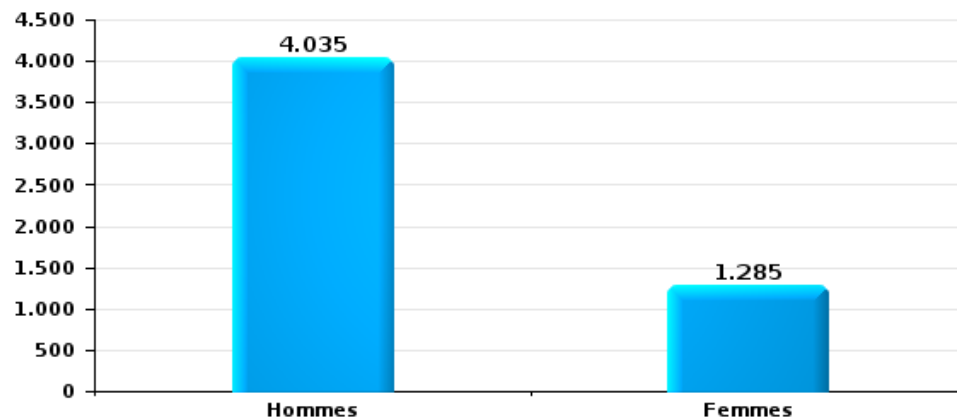
Dégradation de la propriété

Nombre de suspects-fait selon le sexe



Infr. contre l'intégrité physique

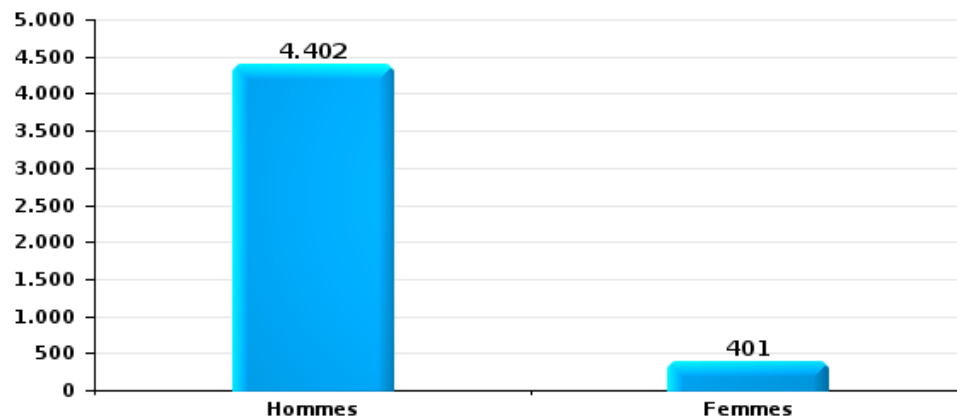
Nombre de suspects-fait selon le sexe





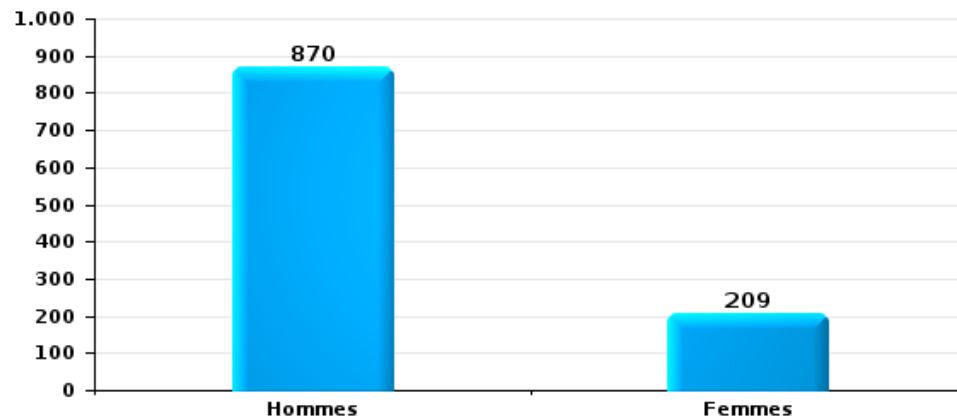
Drogues

Nombre de suspects-fait selon le sexe



Fraude

Nombre de suspects-fait selon le sexe





## 2.2. Nombre de suspects-fait selon le sexe des suspects identifiés (TOP 5 des figures criminelles)

Lorsqu'un même suspect a commis plusieurs faits durant la période considérée, il est aussi comptabilisé plusieurs fois (voir également la note méthodologique)

### Hainaut

2023

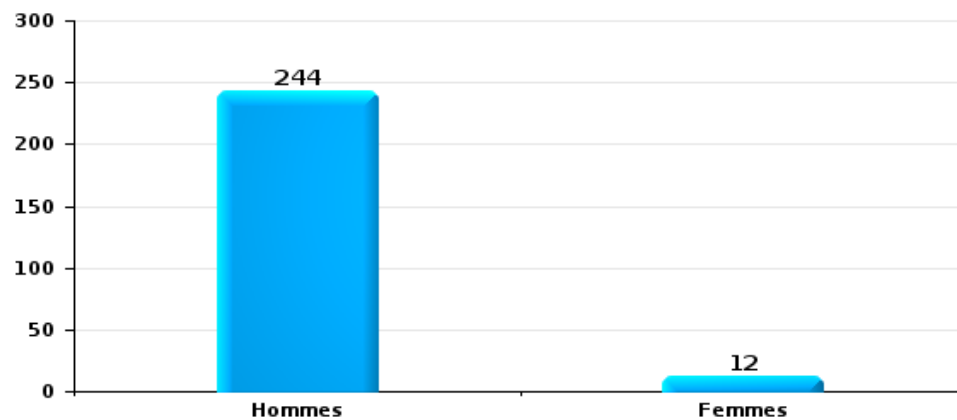
### Cambriolage dans bâtiment (total)





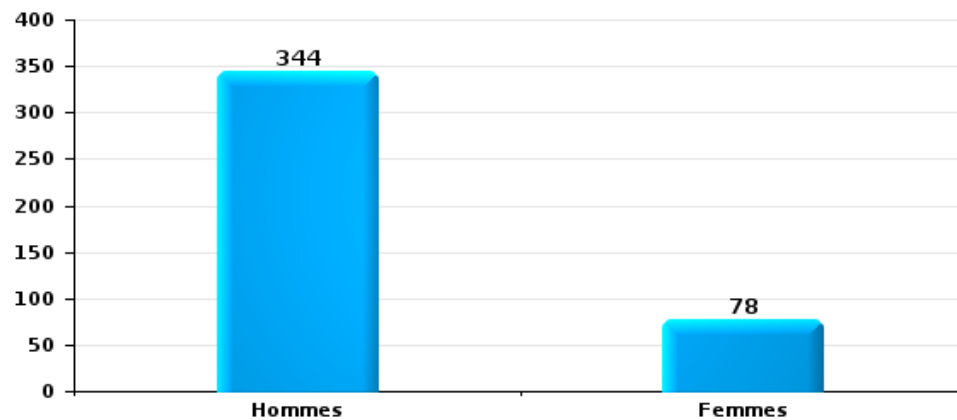
Vol dans ou sur un véhicule

Nombre de suspects-fait selon le sexe



Dégradation de voiture

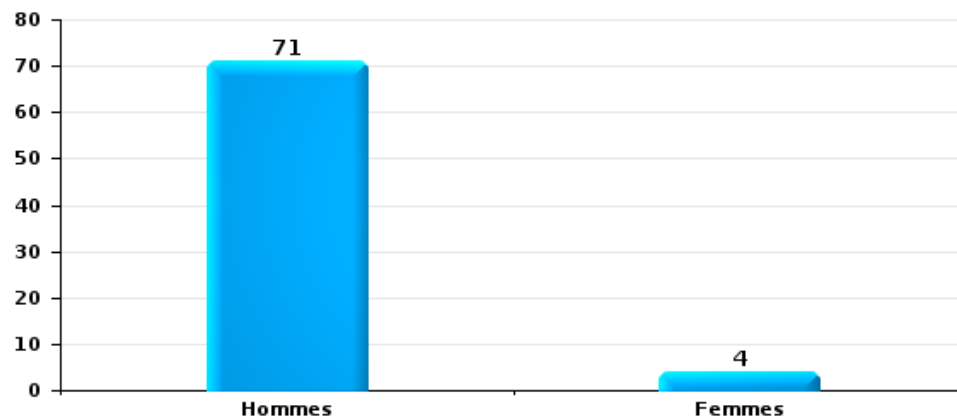
Nombre de suspects-fait selon le sexe





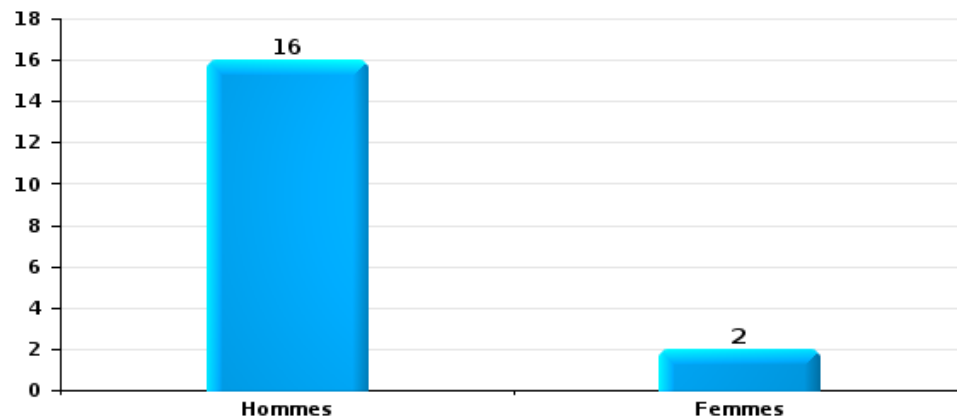
Vol de vélo

Nombre de suspects-fait selon le sexe



Vol à la tire

Nombre de suspects-fait selon le sexe





### 2.3. Nombre de suspects-fait selon l'âge des suspects identifiés (TOP 5 des catégories principales)

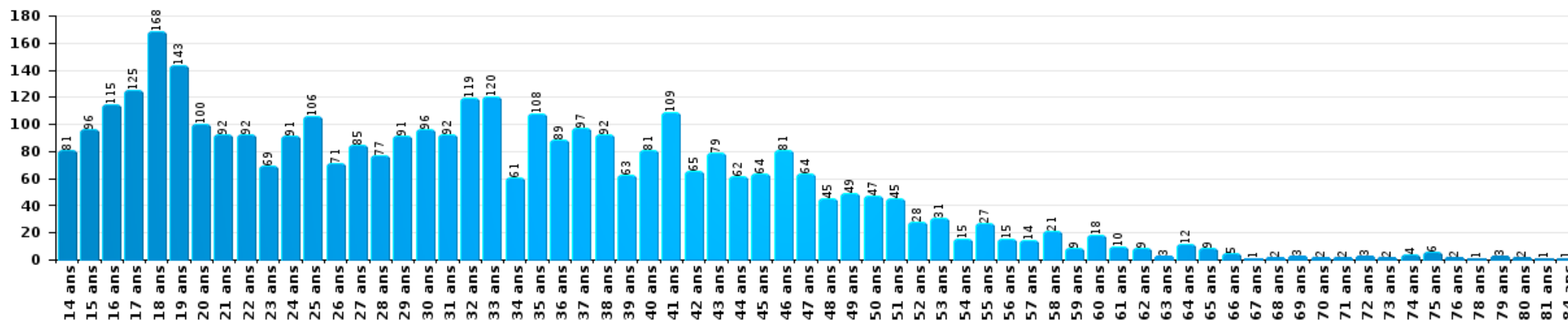
1) Lorsqu'un même suspect a commis plusieurs faits durant la période considérée, il est aussi comptabilisé plusieurs fois, qu'il ait le même âge ou non – 2) Les suspects au-dessous de 14 ans et à partir de 90 ans ne sont pas repris dans le tableau (voir également la note méthodologique)

#### Hainaut

#### 2023

#### Vol et extorsion

Nombre de suspects-fait par âge (chronologique)

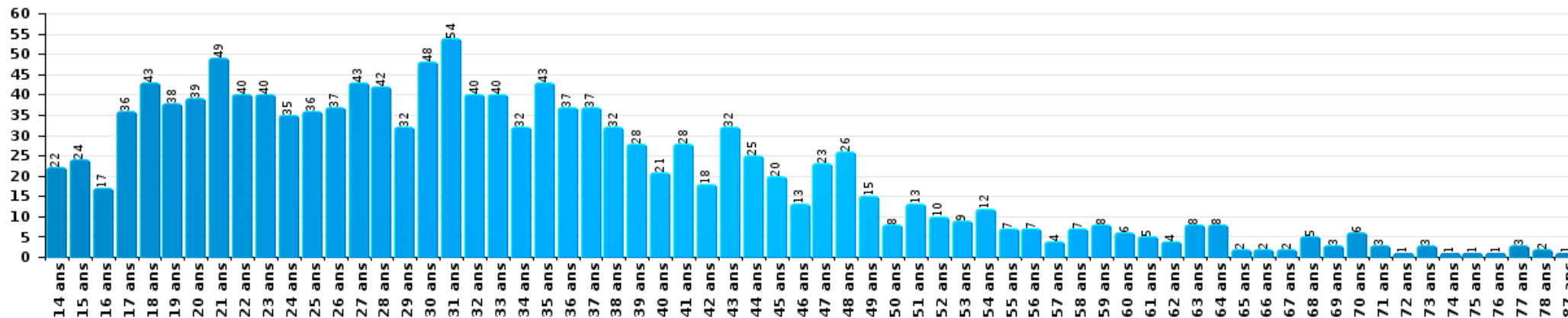






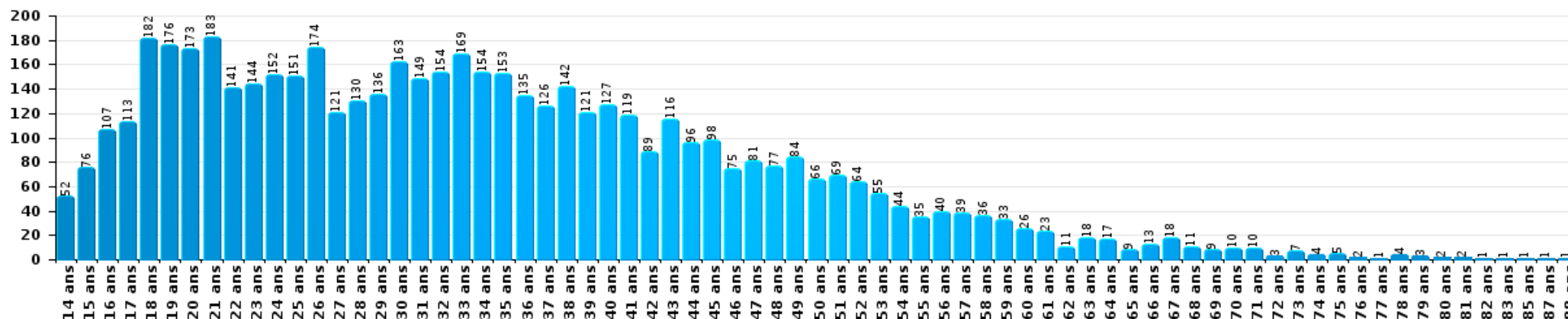
Dégradation de la propriété

Nombre de suspects-fait par âge (chronologique)



Infr. contre l'intégrité physique

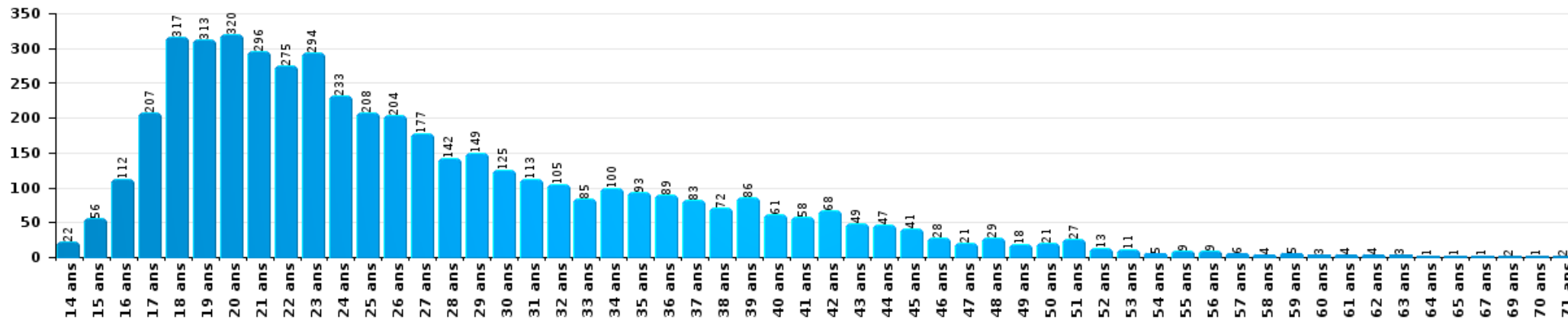
Nombre de suspects-fait par âge (chronologique)





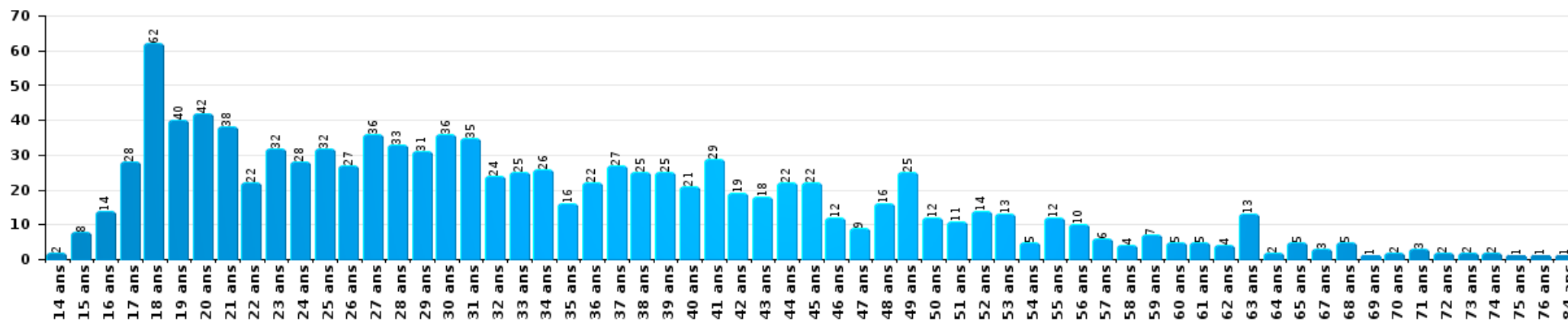
Drogues

Nombre de suspects-fait par âge (chronologique)



Fraude

Nombre de suspects-fait par âge (chronologique)





## 2.4. Nombre de suspects-fait selon l'âge des suspects identifiés (TOP 5 des figures criminelles)

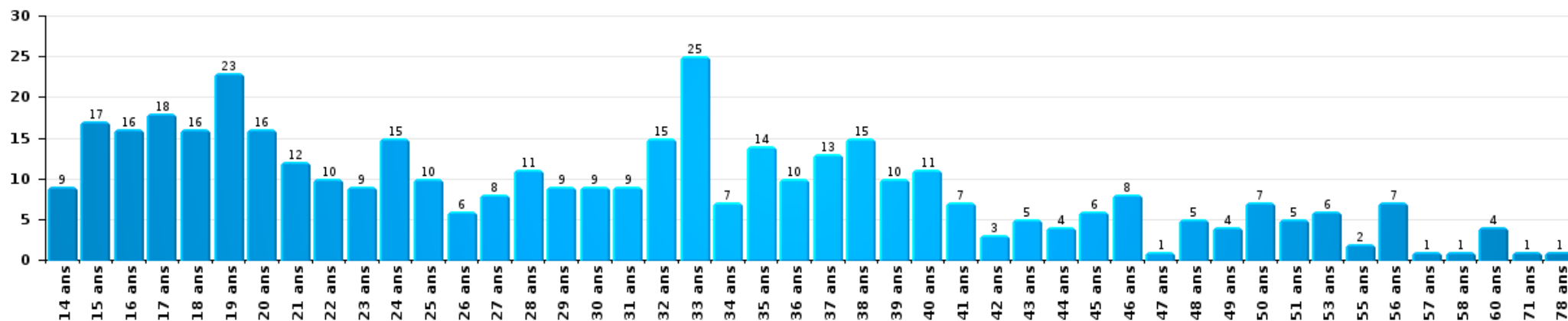
1) Lorsqu'un même suspect a commis plusieurs faits durant la période considérée, il est aussi comptabilisé plusieurs fois, qu'il ait le même âge ou non – 2) Les suspects au-dessous de 14 ans et à partir de 90 ans ne sont pas repris dans le tableau (voir également la note méthodologique)

### Hainaut

2023

### Cambrilage dans bâtiment (total)

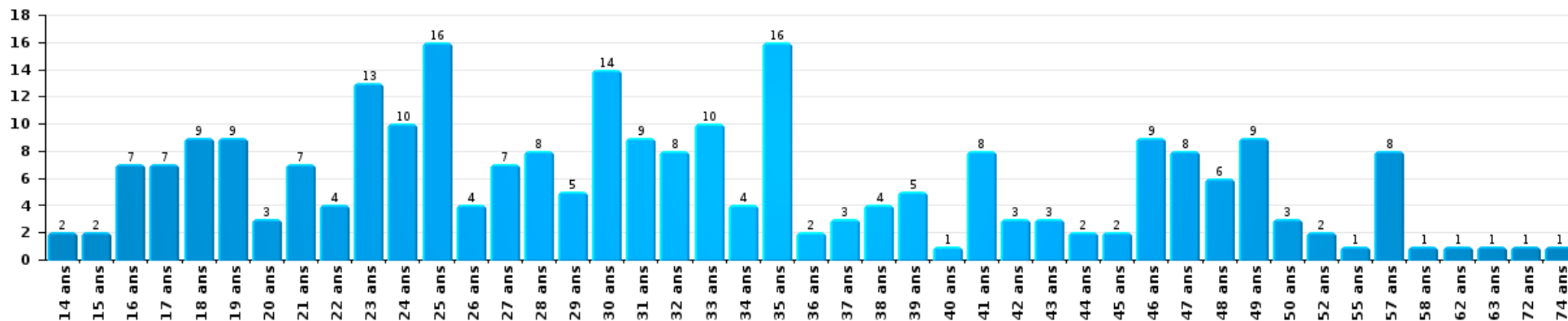
Nombre de suspects-fait par âge (chronologique)





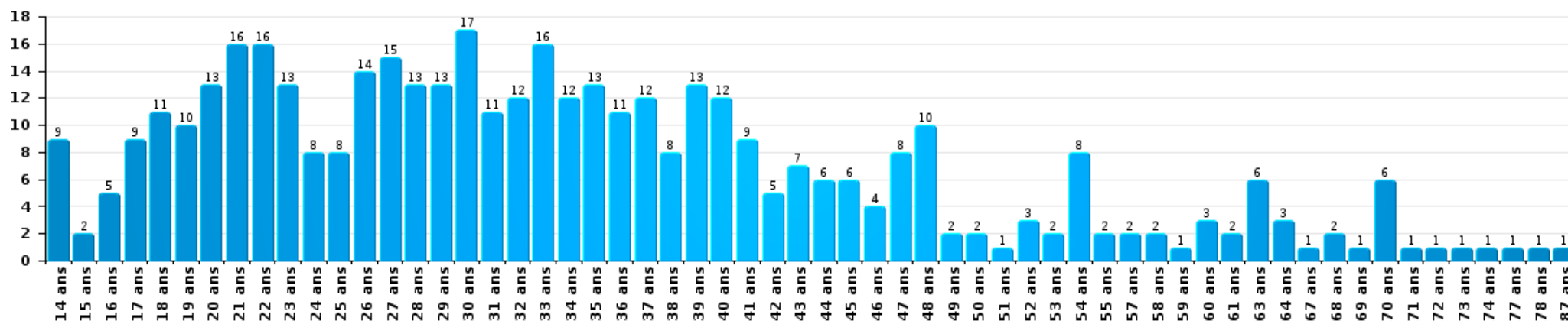
Vol dans ou sur un véhicule

Nombre de suspects-fait par âge (chronologique)



Dégradation de voiture

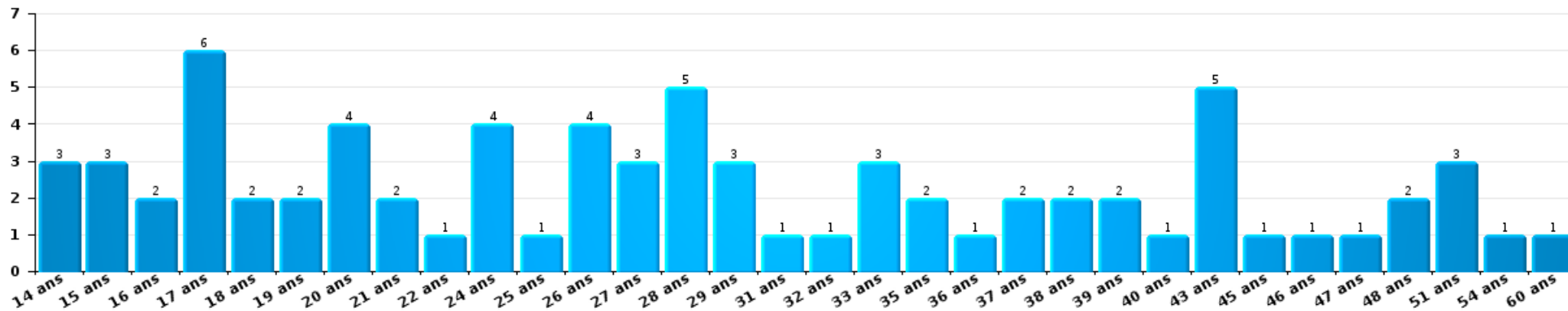
Nombre de suspects-fait par âge (chronologique)





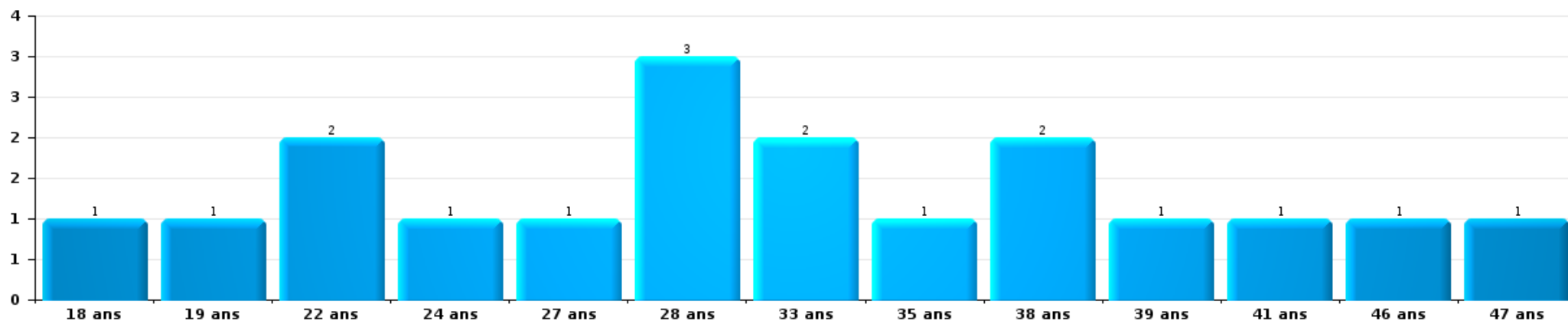
Vol de vélo

Nombre de suspects-fait par âge (chronologique)



Vol à la tire

Nombre de suspects-fait par âge (chronologique)



# ***STATISTIQUES POLICIERES DE CRIMINALITE***

---

*LIEU DE PERPETRATION: PROVINCE*

**Hainaut**

***ANNEXE I: DETAIL PAR CATEGORIE DE DELIT  
CODE PENAL***



Hainaut

Infraction Code pénal

Infr. contre l'intégrité physique

			2000	2013	2014	2015	2016	2017	2018	2019	2020	2021	2022	2023	
<b>Assassinat</b>	Parricide (assassinat)	Acc.			1					1					
		Tent.													2
	Infanticide (assassinat)	Acc.							1				1		
		Acc.		1					1					1	2
	Empoisonnement (assassinat)	Tent.	1		1	2	3	1	1	1	2	2	2	2	1
		Acc.													1
	Suite à incendie volontaire / explosion	Tent.		1		1	1	1							1
		Acc.	11	1	7	1	4	2	2	2	5	3	3	3	5
Autres	Tent.	33	14	18	15	16	17	11	11	12	21	20	17	13	
	<b>Sous-total</b>	<b>45</b>	<b>17</b>	<b>27</b>	<b>20</b>	<b>24</b>	<b>23</b>	<b>14</b>	<b>20</b>	<b>26</b>	<b>26</b>	<b>26</b>	<b>24</b>	<b>24</b>	
<b>Meurtre</b>	Parricide (meurtre)	Acc.	1			2	1						3	1	
		Tent.	1	3	1		2	1	3	5				2	1
	Infanticide (meurtre)	Acc.		2						1		1	1		
		Tent.		3							1	1			1
	Empoisonnement (meurtre)	Acc.	1	1	1	1		1	2				1	3	
		Tent.		3	1	3	2		1	3	9	7	1	1	5
	Meurtre pour faciliter le vol	Acc.	1		1	2	2		1			1			
		Tent.	6	1	3				1	3		2		2	1
	Suite à incendie volontaire / explosion	Acc.	1			1									
		Tent.	1	3			1	2	3					3	
	Non spécifié	Acc.	18	7	6	6	5	2	7	2	2	1	3	3	2
		Tent.	15	1	3	1	1	2	1			1			1
	Autres	Acc.	5	21	29	15	21	21	17	17	20	19	19	21	18
		Tent.	25	77	99	92	78	103	119	124	113	125	137	142	
<b>Sous-total</b>	<b>75</b>	<b>122</b>	<b>144</b>	<b>123</b>	<b>113</b>	<b>133</b>	<b>158</b>	<b>155</b>	<b>148</b>	<b>159</b>	<b>173</b>	<b>171</b>			
<b>Torture et maltraitance</b>	Torture	Acc.		5	9	7	3	6	6	3	4	5	14	2	
		Tent.							1						
	Traitement inhumain	Acc.		20	15	27	24	24	15	18	18	18	21	14	
		Acc.		21	20	33	39	24	28	29	33	33	43	34	
	Non spécifié	Acc.			1	1	3	3			2	2			
<b>Sous-total</b>	<b>46</b>	<b>46</b>	<b>45</b>	<b>68</b>	<b>69</b>	<b>57</b>	<b>50</b>	<b>50</b>	<b>58</b>	<b>58</b>	<b>78</b>	<b>50</b>			



Infr. contre l'intégrité physique

			2000	2013	2014	2015	2016	2017	2018	2019	2020	2021	2022	2023	
<b>Coups et/ou blessures vol. en sphère familiale</b>	Entre partenaires ou ex-partenaires	Acc.	852	3.209	3.178	3.313	3.205	3.050	3.357	3.274	3.099	3.120	3.351	3.427	
		Tent.	5		2			1							
		Inc.	4												
	Lors d'un différend familial en général	Acc.	1.616												
		Tent.	12												
	Par les parents envers un mineur	Acc.	98	338	334	368	350	344	411	442	391	420	454	467	
		Tent.	3												
	Par les parents envers personne vulnérable	Acc.	4	3	5	9	8	5	6	2	6	6	8	9	
	Envers les parents	Acc.	98	348	349	340	358	366	359	348	354	307	323	330	
Envers d'autres ascendants directs ou collatéraux	Acc.	32	130	109	126	138	128	130	126	125	107	120	113		
<b>Sous-total</b>			<b>2.724</b>	<b>4.028</b>	<b>3.977</b>	<b>4.156</b>	<b>4.059</b>	<b>3.894</b>	<b>4.263</b>	<b>4.192</b>	<b>3.975</b>	<b>3.960</b>	<b>4.256</b>	<b>4.346</b>	
<b>Coups et/ou blessures vol. hors sphère familiale</b>	Bagarres (=coups réciproques)	Acc.	936	1.427	1.607	1.617	1.598	1.629	1.822	1.802	1.772	1.924	2.172	2.233	
		Tent.	7										1		
	Coups envers fonctionnaire de police	Acc.	60	77	82	54	63	64	67	53	54	52	96	84	
		Tent.					1			1	1				
	Envers un mineur par une pers. ayant autorité	Acc.	87	213	200	222	203	201	227	199	194	138	144	174	
	Envers un mineur qualité de l'auteur inconnue	Acc.	164	289	295	325	325	301	339	352	239	260	283	315	
		Tent.	1												
	Envers pers. vulnérable par pers. ayant autorité	Acc.	4	9	13	14	10	12	17	10	11	13	12	16	
	Envers pers. vulnérable (qualité auteur inconnue)	Acc.	1	25	23	22	24	36	40	37	26	36	39	42	
		Tent.	1	1											
	Envers un mineur par cohabitant sans rel. Autorité	Acc.									3	70	91	82	
	Envers un arbitre de manifestation sportive	Acc.		2	1	7	5	1	2	3	2	1	1	1	
	Coups envers personnel transport public	Acc.		28	32	25	31	26	29	29	25	29	21	24	
		Tent.												1	
	Coups envers personnel autre service public	Acc.		27	18	11	26	22	16	26	15	26	18	25	
		Tent.									1				
	Coups envers profession médicale	Acc.		18	18	15	22	27	13	24	20	24	27	32	
		Tent.		1		1									
	Coups envers personnel institut d'enseignement	Acc.		35	53	53	64	52	66	49	36	55	52	55	
		Tent.		1			1			1					
	Coups envers gardien de prison/corps sécurité	Acc.			3	6	8	8	3	3	5	4	2	6	
		Inc.	3												
	Non spécifié	Acc.	5.161	5.705	5.693	5.454	5.189	5.055	5.130	4.955	3.830	4.107	4.630	4.539	
Tent.		81	2	3			2	2	1	1	2	3	6		
<b>Sous-total</b>			<b>6.506</b>	<b>7.860</b>	<b>8.041</b>	<b>7.826</b>	<b>7.570</b>	<b>7.436</b>	<b>7.773</b>	<b>7.545</b>	<b>6.235</b>	<b>6.741</b>	<b>7.592</b>	<b>7.635</b>	





**Infr. contre l'intégrité physique**

			2000	2013	2014	2015	2016	2017	2018	2019	2020	2021	2022	2023
Mutilation génitale féminine	Tent.			1										
	Sous-total			1										
Abstention coupable	Acc.	20	20	32	35	35	28	31	35	34	31	36	35	37
	Sous-total	20	20	32	35	35	28	31	35	34	31	36	35	37
Autres infr. volontaires. c/ l'intégrité phys.	Privation de soins à enfant ou personne vulnérable	Acc.	8	18	11	13	12	16	16	11	13	11	14	6
	Délaissement d'enfant ou personne vulnérable	Acc.	11	46	68	66	44	47	63	44	29	28	36	41
	Abandon d'enfant dans le besoin	Acc.	10	14	19	16	17	15	7	10	8	10	8	11
	Administration substances nuisibles	Acc.	4	12	8	7	12	15	9	13	15	17	36	16
		Tent.			1			1			2	1	2	
	Empoisonnement de denrées	Acc.	3	3	3	2	4	3	6	8	5	2	4	3
		Tent.	2			1			1	1	1	2	1	2
	Entrave méchante à la circulation	Acc.	33	209	256	203	230	290	303	318	328	311	320	323
		Tent.			2	1	1		2	4	2	1		
		Inc.	2											
Voies de faits et violences légères	Acc.	372	794	691	624	517	486	465	467	451	408	358	389	
	Tent.	2												
	Sous-total	447	1.096	1.059	933	837	873	872	876	854	791	779	791	
Infr. involontaires contre l'intégrité physique	Homicides involontaires	Acc.	11	4	5	5	7	6	5	1	3	6	5	3
		Tent.	1											
	Coups et/ou blessures involontaires	Inc.	1											
		Acc.	342	151	124	110	103	96	103	87	82	74	94	85
	Administration involontaire substances nuisibles	Acc.		2	1	1	1	3		1		3		
	Abstention d'entretien enfant/personne vulnérable	Acc.	6	9	13	2	12	6	9	8	7	7	6	9
	Causer un accident de chemin de fer	Acc.												1
	Morsure de chien	Acc.	36	135	152	137	173	168	197	206	164	191	189	226
		Tent.											1	
Non spécifié	Acc.	7	4	5	2	2		1	2					
	Sous-total	404	305	300	257	298	279	315	305	256	281	295	324	
	Total	10.221	13.507	13.628	13.418	12.998	12.726	13.480	13.177	11.583	12.052	13.232	13.378	



Infr. contre la liberté individuelle

			2000	2013	2014	2015	2016	2017	2018	2019	2020	2021	2022	2023
Prise d'otages		Acc.	12	2	9	2	2	2	1	1	2	6	2	4
		Tent.	1	1	1			1		1				
		<b>Sous-total</b>	<b>13</b>	<b>3</b>	<b>10</b>	<b>2</b>	<b>2</b>	<b>2</b>	<b>2</b>	<b>1</b>	<b>3</b>	<b>6</b>	<b>2</b>	<b>4</b>
Enlèvement de mineur ou personne vulnérable	Enlèvement parental	Acc.	2	19	25	24	26	15	16	17	16	12	6	12
		Tent.	1		2	1	3	2	3	4	2	5	5	
	Autre enlèvement	Acc.	32	11	21	14	19	19	19	16	9	15	10	10
		Tent.	13	26	21	20	13	33	41	36	14	18	13	16
	<b>Sous-total</b>	<b>48</b>	<b>56</b>	<b>69</b>	<b>59</b>	<b>61</b>	<b>69</b>	<b>79</b>	<b>73</b>	<b>41</b>	<b>50</b>	<b>34</b>	<b>38</b>	
Détenition par un particulier		Acc.	44	121	134	97	127	118	110	127	103	130	101	108
		Tent.	3	3	1	4	2	6	6	7	2	5	5	3
		<b>Sous-total</b>	<b>47</b>	<b>124</b>	<b>135</b>	<b>101</b>	<b>129</b>	<b>124</b>	<b>116</b>	<b>134</b>	<b>105</b>	<b>135</b>	<b>106</b>	<b>111</b>
<b>Total</b>			<b>108</b>	<b>183</b>	<b>214</b>	<b>162</b>	<b>192</b>	<b>195</b>	<b>197</b>	<b>208</b>	<b>149</b>	<b>191</b>	<b>142</b>	<b>153</b>



Infr. contre les moeurs

			2000	2013	2014	2015	2016	2017	2018	2019	2020	2021	2022	2023	
<b>Viol ayant causé la mort</b>	Victime < 10a	Acc.					1	1				1			
	Victime 10a - 14a	Acc.			1										
	Victime majeure	Acc.							1						
	Victime âge inconnu	Acc.								1					
	<b>Sous-total</b>				1	1	1	1	1	1		1			
<b>Viol n'ayant pas causé la mort</b>	Victime < 10a	Acc.	75	109	93	97	95	101	103	119	97	117	43		
		Tent.		2		3	2	1	4	4	3	3	1		
	Victime 10a - 14a	Acc.	58	99	86	80	88	92	71	113	90	99	36		
		Tent.	1	5	4	1	4	7	3	3	6	2	2		
	Victime 14a - 16a	Acc.	56	53	49	39	59	69	64	82	73	84	26	1	
		Tent.	2	5	4	5	3	3	8	4	5	3			
	Victime 16a - 18a	Acc.	14	57	27	23	21	48	52	49	60	64	16	1	
		Tent.	2	1	2		2	3	5	3	1	2			
	Victime majeure	Acc.	120	179	198	181	202	209	245	263	245	286	112		
		Tent.	16	35	22	17	16	26	33	25	24	12	6		
	Victime âge inconnu	Acc.	5	3	5	4	7	3	5	4	4	11			
		Tent.	1						1						
	<b>Sous-total</b>		350	548	490	450	499	562	594	669	608	683	242	2	
<b>Viol avec conséquence inconnue</b>	Acc.	43	11	13	6	9	7	6	8	5	6	8	10		
	Tent.	5													
	<b>Sous-total</b>		48	11	13	6	9	7	6	8	5	6	8	10	
<b>Viol n'ayant pas causé la mort (nvCPS)</b>	Victime < 16a	Acc.									9	24	157	258	
		Tent.											3	6	
	Victime 16a - 18a	Acc.								1	2	9	44	55	
		Tent.												3	
	Victime majeure	Acc.									5	6	12	214	306
		Tent.												12	22
	<b>Sous-total</b>									6	17	45	430	650	
<b>Attentat à la pudeur ayant causé la mort</b>	Victime < 16a	Acc.			1										
	Victime majeure	Acc.							1						
	<b>Sous-total</b>			1					1						



Infr. contre les mœurs

			2000	2013	2014	2015	2016	2017	2018	2019	2020	2021	2022	2023	
Attentat à la pudeur avec violence / menace	Victime < 16a	Acc.	35	56	56	75	55	77	99	92	104	93	30	1	
		Tent.								2			1		
	Victime 16a - 18a	Acc.	14	11	17	13	15	22	20	22	9	8	11		
		Tent.									1				
	Victime majeure	Acc.	45	84	90	71	81	88	93	117	97	104	45		
		Tent.	2					4	2		1	3	1		
<b>Sous-total</b>			<b>96</b>	<b>151</b>	<b>163</b>	<b>159</b>	<b>151</b>	<b>191</b>	<b>214</b>	<b>233</b>	<b>212</b>	<b>208</b>	<b>88</b>	<b>1</b>	
Attentat à la pudeur sans violence / menace	Victime < 16a	Acc.	185	258	252	253	263	250	232	257	250	265	81		
		Tent.	8	1	1			3	3	3	2	1	1		
	Victime 16a - 18a	Acc.	20	39	26	35	32	39	26	26	38	30	39	17	
		Tent.			1			1	1				1		
	Victime âge inconnu	Acc.	33	26	44	30	33	27	23	55	34	46	12		
		Tent.						1			1	2			
<b>Sous-total</b>			<b>246</b>	<b>324</b>	<b>324</b>	<b>318</b>	<b>328</b>	<b>321</b>	<b>285</b>	<b>353</b>	<b>317</b>	<b>354</b>	<b>111</b>		
Attentat à la pudeur non spécifié	Acc.		44	11	11	5	4	8	7	9	6	5			
	Tent.		2												
	<b>Sous-total</b>		<b>46</b>	<b>11</b>	<b>11</b>	<b>5</b>	<b>4</b>	<b>8</b>	<b>7</b>	<b>9</b>	<b>6</b>	<b>5</b>			
Atteinte intégrité sexuelle sans mort (nvCPS)	Victime < 16a	Acc.								2	14	19	198	344	
		Tent.											1	2	
	Victime 16a - 18a	Acc.										1	1	36	65
		Acc.										1	7	121	203
	Victime majeure	Tent.												3	3
		<b>Sous-total</b>										<b>2</b>	<b>16</b>	<b>27</b>	<b>359</b>
Atteinte intégrité sex.-indéterminé (nvCPS)	Acc.											2	6	2	
	<b>Sous-total</b>											<b>2</b>	<b>6</b>	<b>2</b>	
Pornographie infantine	Détenition	Acc.	5	39	36	39	31	32	42	49	60	53	27	1	
		Tent.			1						1				
	Distribution	Acc.	2	50	58	101	92	140	142	211	173	245	24	2	
		Tent.					9	14	16	12	17	17	7		
	Accès pornographie infantine via technologie	Acc.						3	1						
		Tent.													
Non spécifié	Acc.	1	25	3	16	15	10	5	6	5	2	2			
	<b>Sous-total</b>		<b>8</b>	<b>114</b>	<b>98</b>	<b>156</b>	<b>147</b>	<b>199</b>	<b>206</b>	<b>279</b>	<b>255</b>	<b>317</b>	<b>60</b>	<b>3</b>	



**Infr. contre les mœurs**

			2000	2013	2014	2015	2016	2017	2018	2019	2020	2021	2022	2023
Pornographie	Acc.		3	4	5	4	1	3	5	8	3	6	5	
	Tent.				1									
	<b>Sous-total</b>		<b>3</b>	<b>4</b>	<b>6</b>	<b>4</b>	<b>1</b>	<b>3</b>	<b>5</b>	<b>8</b>	<b>3</b>	<b>6</b>	<b>5</b>	
Incitation à la débauche	Victime mineure	Acc.	14	24	25	58	43	40	46	55	59	52	21	
		Tent.				1	2		1		1			
	Victime majeure	Acc.	8	19	23	53	27	33	15	11	8	12	3	
		Acc.	12	4	2	4	3	2	2	2	4	5	3	2
	Age victime inconnu	Tent.		1										
	Publicité par ICT pour débauche	Acc.		1	3	3	2	2	1	2	3	3	1	
	Autre publicité pour débauche	Acc.	5	9	4	2	2	1	4	8	2	3	2	
	Non spécifié	Acc.	370	3	3	5	1		2				1	1
	Tent.	1												
	<b>Sous-total</b>		<b>410</b>	<b>61</b>	<b>60</b>	<b>125</b>	<b>79</b>	<b>80</b>	<b>70</b>	<b>81</b>	<b>77</b>	<b>75</b>	<b>30</b>	
Exploitation de la débauche d'autrui	Victime mineure	Acc.	7	4	10	6	6	3	2	3	4	10	2	
		Tent.			1					4				
	Victime majeure	Acc.	5	20	26	24	23	16	19	27	20	24	21	
		Tent.		1										
	Age victime non spécifié	Acc.	6	1	2	16	19	6	2	3	1	1		
		Tent.	2					1						
Age victime inconnu	Acc.	41	9	2	6	8	1	3	9	3	4	10		
	<b>Sous-total</b>		<b>61</b>	<b>35</b>	<b>41</b>	<b>52</b>	<b>56</b>	<b>27</b>	<b>26</b>	<b>46</b>	<b>28</b>	<b>39</b>	<b>33</b>	
Outrage public aux bonnes mœurs	Actions (exhibitionnisme, etc.)	Acc.	89	162	210	214	189	179	180	178	201	181	183	
		Tent.								1				
	Ecrits, images, objets	Acc.	138	36	63	65	76	63	62	56	56	46	20	
		Tent.	3			1	1			1				
	Obscénités en public	Acc.	3	4	4	4	6	5	5	1	6	2	3	
	Publicité pour avortement	Acc.	1			1								
	Exhibitionnisme (nvCPS)	Acc.											17	142
	Contenu pornographique extrême ou violent (nvCPS)	Acc.											4	24
	Non spécifié	Acc.	26	5	5	5	2	7	1	8	1	1	1	2
	<b>Sous-total</b>		<b>260</b>	<b>207</b>	<b>282</b>	<b>290</b>	<b>274</b>	<b>254</b>	<b>248</b>	<b>245</b>	<b>264</b>	<b>230</b>	<b>229</b>	<b>166</b>



**Infr. contre les mœurs**

			2000	2013	2014	2015	2016	2017	2018	2019	2020	2021	2022	2023	
Voyeurisme	Observation/enregistrement de nudité ou intimité	Acc.	6	14	11	12	27	29	34	54	55	50	24	1	
		Tent.									2	1		1	
	Diffusion enregistrement nudité ou intimité	Acc.				2	22	121	102	129	175	184	73		
		Tent.									3	2			
	Non spécifié	Acc.						1		1	3	2	1	1	
<b>Sous-total</b>			<b>6</b>	<b>14</b>	<b>11</b>	<b>14</b>	<b>49</b>	<b>151</b>	<b>136</b>	<b>186</b>	<b>237</b>	<b>238</b>	<b>99</b>	<b>2</b>	
Voyeurisme direct (nvCPS)	Victime < 16a	Acc.										1	3	7	
	Victime majeure	Acc.										1	8	15	
		Tent.											1		
<b>Sous-total</b>												<b>2</b>	<b>12</b>	<b>22</b>	
Voyeurisme via moyen technique ou autre (nvCPS)	Victime < 16a	Acc.											11	10	
	Victime 16a - 18a	Acc.											6	2	
	Victime majeure	Acc.									1	9	19	37	
<b>Sous-total</b>											<b>1</b>	<b>9</b>	<b>36</b>	<b>49</b>	
Diffusion de contenu à caractère sexuel (nvCPS)	Victime < 16a	Acc.										1	14	31	
	Victime 16a - 18a	Acc.											2	5	
	Victime majeure	Acc.										2	14	12	
Tent.												1	2		
<b>Sous-total</b>												<b>3</b>	<b>31</b>	<b>50</b>	
Diffusion contenu sex. but méchant/lucrat. (nvCPS)	Victime < 16a	Acc.											26	49	
		Tent.											1	1	
	Victime 16a - 18a	Acc.										1	6	18	
		Tent.												1	
	Victime majeure	Acc.										1	47	72	
		Tent.												3	
<b>Sous-total</b>												<b>2</b>	<b>80</b>	<b>144</b>	
Diffusion contenu caract. sex.-indéterminé (nvCPS)		Acc.										1	2	4	
<b>Sous-total</b>												<b>1</b>	<b>2</b>	<b>4</b>	
Avortement sans permission de la femme	Faire avorter à dessein sans consentement	Tent.											1		
	Non spécifié	Acc.	1			2		1							
		Tent.				1									
<b>Sous-total</b>			<b>1</b>			<b>3</b>		<b>1</b>					<b>1</b>		



**Infr. contre les mœurs**

			2000	2013	2014	2015	2016	2017	2018	2019	2020	2021	2022	2023
Grooming (contact par ICT avec mineur < 16 ans)	Acc.					4	8	16	10	13	14	14	9	
	Tent.										1			
	Sous-total				4	8	16	10	13	15	14	9		
Grooming offline - sans ICT (nvCPS)	Victime < 16a	Acc.											4	10
	Victime 16a - 18a	Acc.												1
	Sous-total												4	11
Grooming online - avec ICT (nvCPS)	Victime < 16a	Acc.									1	1	13	26
	Victime 16a - 18a	Acc.											1	9
	Sous-total									1	1	14	35	
Grooming - indéterminé (nvCPS)	Acc.													1
	Sous-total													1
Exploitation sexuelle mineurs-prostitution (nvCPS)	Incitation à la débauche/prostit. (nvCPS)	Acc.											12	24
	Recrutement aux fins de débauche/prostit. (nvCPS)	Acc.											1	
	Mise à disposition local débauche/prostit. (nvCPS)	Acc.												2
	Exploitation de la débauche/prostit. (nvCPS)	Acc.											1	4
	Obtention de la débauche/prostit. (nvCPS)	Acc.												1
	Assister à la débauche/prostit. (nvCPS)	Acc.												1
	Publicité pour la débauche/prostit. (nvCPS)	Acc.												1
	Exploitation sexuelle mineurs-indéterminé (nvCPS)	Acc.											1	
Sous-total												1	14	33
Images d'abus sexuels de mineurs (nvCPS)	Production/diffusion images abus sexuels (nvCPS)	Acc.											112	136
	Détention/acquisition images abus sexuels (nvCPS)	Acc.									2	1	17	27
	Accès à images abus sexuels de mineurs (nvCPS)	Acc.											4	9
	Images abus sexuels de mineurs-indéterminé (nvCPS)	Acc.								1			1	5
Sous-total									1	2	1	134	177	
Abus de la prostitution - personne majeure (nvCPS)	Acc.												5	19
	Sous-total												5	19
<b>Total</b>			<b>1.535</b>	<b>1.480</b>	<b>1.500</b>	<b>1.584</b>	<b>1.609</b>	<b>1.820</b>	<b>1.810</b>	<b>2.140</b>	<b>2.064</b>	<b>2.270</b>	<b>2.042</b>	<b>1.998</b>



Infr. contre autres valeurs morales et sentiments

			2000	2013	2014	2015	2016	2017	2018	2019	2020	2021	2022	2023	
<b>Harcèlement</b>	<b>Harcèlement par téléphone (OLD)</b>	<b>Inc.</b>	1												
		<b>Acc.</b>	228												
		<b>Acc.</b>	236	4.121	4.296	4.108	3.953	3.662	3.824	4.024	3.885	4.191	4.347	4.699	
		<b>Tent.</b>	1		2						1				
	<b>Sous-total</b>		466	4.121	4.298	4.108	3.953	3.662	3.824	4.024	3.886	4.191	4.347	4.699	
<b>Violation de sépulture</b>		<b>Acc.</b>	13	6	17	7	11	8	3	4	11	4	7	6	
		<b>Tent.</b>												1	
	<b>Sous-total</b>		13	6	17	7	11	8	3	4	11	4	7	7	
<b>Violation du secret professionnel</b>		<b>Acc.</b>	4	31	24	31	30	19	22	23	35	24	19	25	
	<b>Sous-total</b>		4	31	24	31	30	19	22	23	35	24	19	25	
<b>Atteinte à l'honneur</b>	<b>Calomnie et diffamation</b>	<b>Inc.</b>	1												
		<b>Acc.</b>	435	702	612	646	662	619	802	789	743	689	787	808	
		<b>Tent.</b>	5										1		
	<b>Déclaration calomnieuse</b>	<b>Acc.</b>	20	40	37	35	32	41	27	49	44	39	35	49	
	<b>Imputation calomnieuse</b>	<b>Acc.</b>	19	32	49	43	35	25	30	23	37	43	24	21	
	<b>Divulgation méchante</b>	<b>Acc.</b>	17	25	29	23	18	15	33	21	23	19	31	25	
	<b>Injures (Délit)</b>	<b>Inc.</b>	2												
		<b>Acc.</b>	152	653	773	742	678	630	562	518	444	412	395	387	
		<b>Tent.</b>	4												
	<b>Non spécifié</b>	<b>Acc.</b>	21	7	9	5	8	6	5	9	5	6	8	4	
<b>Tent.</b>		6													
<b>Sous-total</b>		682	1.459	1.509	1.494	1.433	1.336	1.459	1.409	1.296	1.208	1.281	1.294		
<b>Vie privée</b>	<b>Intrusion de nuit</b>	<b>Acc.</b>	7	2	1		1	1	1	1	1		2		
		<b>Acc.</b>	359	392	371	396	383	351	338	339	350	309	317	344	
	<b>Violation de domicile par un particulier</b>	<b>Tent.</b>	8	5	11	6	3	5	11	8	8	5	2	5	
		<b>Acc.</b>	18	29	31	22	29	22	24	18	29	13	14	29	
	<b>Sous-total</b>		392	428	414	424	416	379	374	366	388	327	335	378	
<b>Libre exercice des cultes</b>		<b>Acc.</b>		1		1	1		1		1	2			
	<b>Sous-total</b>			1		1	1		1		1	2			
<b>Tapage nocturne</b>		<b>Acc.</b>	397	367	401	390	309	318	312	372	449	399	429	458	
		<b>Tent.</b>	1												
	<b>Sous-total</b>		398	367	401	390	309	318	312	372	449	399	429	458	





**Infr. contre autres valeurs morales et sentiments**

			2000	2013	2014	2015	2016	2017	2018	2019	2020	2021	2022	2023
Abus d'informations issues d'un dossier pénal	Acc.			1			2		2				1	1
	Tent.							1						
	Sous-total			1			2	1	2				1	1
Violation de communication par particulier	Acc.		2	16	8	10	3	3	10	10	12	2	8	4
	Tent.													
	Sous-total		2	16	8	10	3	3	10	10	12	2	8	4
Abus faiblesses de personnes	Acc.			18	59	51	49	53	53	47	38	41	61	66
	Tent.				1			2				1		1
	Sous-total			18	60	51	49	55	53	47	38	42	61	67
Vie privée mineur: publication débats Justice	Acc.								1	1	1			1
	Tent.													
	Sous-total								1	1	1			1
Vie privée mineur: publication de l'identité	Acc.									1				1
	Tent.													
	Sous-total									1				1
Vie privée mœurs: publication identité victime	Acc.					1	3	1	5	4	4	2	3	10
	Tent.													
	Sous-total					1	3	1	5	4	4	2	3	10
Cyberlokkig (leurre de mineur par ICT)	Acc.				1	1	1	2	8	5	11	4	12	2
	Tent.													
	Sous-total				1	1	1	2	8	5	11	4	12	2
Attirer ou utiliser mineur ou personne vulnérable	Acc.				3	1	2	1	3	1	4	4	4	2
	Tent.													
	Sous-total				3	1	2	1	3	1	4	4	4	2
Occupation bien d'autrui (squatter)	Pénétrer / occuper / séjourner (bien non habité)	Acc.						1	6	22	28	31	43	54
	Pénétrer / occuper / séjourner (bien habité)	Acc.								1	2	10	15	20
		Tent.												1
		Sous-total						1	6	23	30	41	58	75
<b>Total</b>			<b>1.957</b>	<b>6.448</b>	<b>6.735</b>	<b>6.519</b>	<b>6.213</b>	<b>5.786</b>	<b>6.083</b>	<b>6.290</b>	<b>6.166</b>	<b>6.250</b>	<b>6.565</b>	<b>7.024</b>



Infr. relative au statut juridique de l'enfant

			2000	2013	2014	2015	2016	2017	2018	2019	2020	2021	2022	2023
Non-représentation d'enfants	Par les parents	Acc.	447	798	865	818	741	810	880	812	673	758	629	733
		Tent.	5	1				1						
	Par une personne qui en a la charge	Acc.		102	68	46	49	67	41	51	22	36	27	18
		Sous-total	452	901	933	864	790	877	922	863	695	794	656	752
Suppression d'un enfant	Acc.	5												
	Sous-total	5												
Non-déclaration de naissance	Acc.		1						1					
	Sous-total		1						1					
Non spécifié	Acc.		5	3	8	9	2		1	1	4	4	5	
	Sous-total		5	3	8	9	2		1	1	4	4	5	
Total			457	907	936	872	799	879	922	865	696	798	660	757



**Vol et extorsion**

			2000	2013	2014	2015	2016	2017	2018	2019	2020	2021	2022	2023
<b>Vol avec circ. aggr.</b>	<b>Avec violence</b>	Acc.	1.976	1.440	1.405	1.335	1.124	1.132	960	964	601	580	625	614
		Tent.	382	220	211	189	197	162	151	122	100	90	69	89
		Inc.	8											
	<b>Sans violence</b>	Acc.	21.514	20.424	20.730	20.102	17.296	15.860	14.077	12.547	8.769	7.844	8.207	8.454
		Tent.	8.970	7.969	8.000	8.023	6.851	6.515	5.879	5.561	4.173	3.731	3.468	3.489
		<b>Sous-total</b>	<b>32.850</b>	<b>30.053</b>	<b>30.346</b>	<b>29.649</b>	<b>25.468</b>	<b>23.669</b>	<b>21.067</b>	<b>19.194</b>	<b>13.643</b>	<b>12.245</b>	<b>12.369</b>	<b>12.646</b>
<b>Vol sans circ. aggr.</b>	<b>Avec violence</b>	Acc.	846	1.152	1.214	1.115	1.091	941	886	849	587	545	616	640
		Tent.	97	111	103	106	82	94	76	69	58	39	48	52
	<b>Sans violence, Vol à la tire</b>	Acc.	1.631	1.439	1.420	1.324	1.430	1.172	1.159	1.363	703	793	969	1.071
		Tent.	12	3	11	6	5	4	10	8	5	7	1	3
	<b>Sans violence, Vol d'usage</b>	Acc.	53	79	73	125	89	74	51	79	53	47	67	46
		Tent.	2			1				1				
		Inc.	1											
	<b>Sans violence, Vol domestique</b>	Acc.	255	379	374	310	284	297	259	274	176	226	251	214
		Tent.	7		1		4	4	6	1	1		1	5
		Inc.	47											
	<b>Sans violence</b>	Acc.	21.925	20.122	20.421	19.148	17.816	16.530	16.578	15.648	10.951	11.053	12.353	11.802
		Tent.	601	393	417	400	415	438	412	378	312	295	341	340
<b>Sous-total</b>		<b>25.477</b>	<b>23.678</b>	<b>24.034</b>	<b>22.535</b>	<b>21.216</b>	<b>19.554</b>	<b>19.437</b>	<b>18.670</b>	<b>12.846</b>	<b>13.005</b>	<b>14.647</b>	<b>14.173</b>	
<b>Vol non spécifié</b>		Acc.	11.047	226	227	211	234	261	234	244	126	118	259	112
		Tent.	2.524	10	3	3	4	1	1	3		2		
	<b>Sous-total</b>	<b>13.571</b>	<b>236</b>	<b>230</b>	<b>214</b>	<b>238</b>	<b>262</b>	<b>235</b>	<b>247</b>	<b>126</b>	<b>120</b>	<b>259</b>	<b>112</b>	
<b>Extorsion</b>		Acc.	179	348	424	352	315	351	286	251	197	213	222	217
		Tent.	96	164	185	170	180	153	151	197	156	190	189	203
	<b>Sous-total</b>	<b>275</b>	<b>512</b>	<b>609</b>	<b>522</b>	<b>495</b>	<b>504</b>	<b>437</b>	<b>448</b>	<b>353</b>	<b>403</b>	<b>411</b>	<b>420</b>	
<b>Fabrication de fausses clefs</b>		Acc.	12	2	2							1	1	
		Tent.	2	1										
	<b>Sous-total</b>	<b>14</b>	<b>3</b>	<b>2</b>								<b>1</b>	<b>1</b>	
<b>Maraudage</b>		Acc.	25											
		Tent.	3											
	<b>Sous-total</b>	<b>28</b>												
<b>Total</b>		<b>72.215</b>	<b>54.482</b>	<b>55.221</b>	<b>52.920</b>	<b>47.417</b>	<b>43.989</b>	<b>41.176</b>	<b>38.559</b>	<b>26.968</b>	<b>25.774</b>	<b>27.687</b>	<b>27.351</b>	



**Fraude**

			2000	2013	2014	2015	2016	2017	2018	2019	2020	2021	2022	2023
Blanchiment d'argent	Acc.		15	80	57	69	84	69	72	100	306	281	218	296
	Tent.						1	2		1	3	6	1	5
	Sous-total		15	80	57	69	85	71	72	101	309	287	219	301
Recel	Acc.	Recel simple	298	466	473	441	505	474	522	574	472	384	399	368
	Tent.		2					1					1	
	Acc.	Recel qualifié	308	75	85	84	94	56	56	40	67	51	31	26
	Acc.	Non spécifié	274	21	9	15	35	33	22	16	4	10	10	6
	Tent.		17			1					1			
Sous-total		899	562	567	541	634	564	600	630	544	445	441	400	
Grivèlerie	Acc.	Carburant / lubrifiant	386	162	87	65	69	45	78	43	29	26	28	40
	Tent.		2											
	Acc.	Boissons et aliments	31	54	39	44	68	42	111	86	33	25	43	35
	Acc.	Voiture de location	92	76	43	50	44	49	37	50	25	23	22	19
	Acc.	Logements	5	8	4	7	9	6	2	3	6	2	6	7
	Acc.	Non spécifié	35	2				1	1	1	1		1	
Tent.		2												
Sous-total		553	302	173	166	190	143	229	183	94	76	100	101	
Corruption privée	Acc.			3	2	3	2	1		2	4		1	2
	Tent.							1	1	1			1	
	Sous-total			3	2	3	2	2	1	3	4		2	2
Détournement et destruction frauduleuse	Inc.		8											
	Acc.	Cel frauduleux	2.763	373	366	392	420	394	445	401	343	395	474	520
	Tent.		20		1									
	Acc.	D'argent, de papiers, etc.	18	33	35	27	32	33	22	16	22	12	18	11
	Tent.			1				1				1		
	Acc.	De pièces judiciaires	2			1	1		1		1	5		
	Tent.			1										
	Acc.	D'objets saisis	29	16	19	11	19	10	18	8	16	8	7	18
	Tent.				1				1		1			
	Acc.	De biens mobiliers des époux	1	4	1		1	2	1				1	
	Acc.	D'héritage	2	5	7	7	4	4	11	5	5	8	4	1
	Acc.	Non spécifié	225	27	31	30	30	21	15	13	26	14	17	18
	Tent.		6											
Sous-total		3.074	459	462	468	507	465	514	443	414	443	521	568	



**Fraude**

			2000	2013	2014	2015	2016	2017	2018	2019	2020	2021	2022	2023	
Escoquerie	Fraude par internet	Acc.		723	915	838	952	1.094	1.488	1.919	2.673	3.645	5.108	4.802	
		Tent.		204	229	264	242	231	323	348	355	414	315	264	
	Escoquerie sans internet	Acc.	3	861	804	777	892	856	1.021	922	734	765	985	1.033	
		Tent.		156	147	168	150	224	230	193	159	111	101	105	
	Non spécifié	Acc.	594												
		Tent.	102												
	<b>Sous-total</b>			<b>699</b>	<b>1.944</b>	<b>2.095</b>	<b>2.047</b>	<b>2.236</b>	<b>2.405</b>	<b>3.062</b>	<b>3.382</b>	<b>3.921</b>	<b>4.935</b>	<b>6.509</b>	<b>6.204</b>
	Tromperie	Marchandises vendues / travail fourni	Acc.	47	37	33	46	34	34	42	30	24	22	35	33
Tent.					1										
Monnaies		Acc.	4		2	4	3	2	2	1	2	1	1		
		Tent.	1												
Denrées alimentaires falsifiées		Acc.	1			1	1								
Endossement frauduleux d'effets de commerce		Acc.	1	2		1				1					
Endossement frauduleux de factures		Acc.	1		3	1		1							
Non spécifié		Acc.	1	1		1	1		1						
<b>Sous-total</b>			<b>56</b>	<b>40</b>	<b>39</b>	<b>54</b>	<b>39</b>	<b>37</b>	<b>45</b>	<b>32</b>	<b>26</b>	<b>23</b>	<b>36</b>	<b>33</b>	
Abus de confiance et infr. apparentées	Abus de confiance	Inc.	4												
		Acc.	1.005	1.208	1.175	1.234	1.111	1.140	1.192	1.241	1.054	1.140	1.226	1.231	
		Tent.	12	1	2	3	3	3	5	3		4	2	2	
	Abus des faiblesses	Acc.	23	82	144	142	131	151	170	177	137	149	191	187	
		Tent.	1		1	2	3		2	1	2		2	2	
		<b>Sous-total</b>			<b>1.045</b>	<b>1.291</b>	<b>1.322</b>	<b>1.381</b>	<b>1.248</b>	<b>1.294</b>	<b>1.369</b>	<b>1.422</b>	<b>1.193</b>	<b>1.293</b>	<b>1.421</b>
Abus de biens sociaux	Par des sociétés	Acc.	4	3	8	2	3	6	16	15	17	6	14	3	
		Tent.		1											
	Par des A.S.B.L.	Acc.		6	5	5	1	4	2	2	1	1	1	1	
		Non spécifié	Acc.		12	14	16	9	6	7	1	6	4	6	1
	Autres	Acc.	6	46	50	25	17	13	30	21	10	17	27	11	
		Tent.							1						
<b>Sous-total</b>			<b>10</b>	<b>68</b>	<b>77</b>	<b>48</b>	<b>30</b>	<b>29</b>	<b>56</b>	<b>39</b>	<b>34</b>	<b>28</b>	<b>48</b>	<b>16</b>	
Infr. liées à l'insolvabilité	Par des tiers	Acc.		6	1		1	1	1	1		3		1	
	Par le débiteur	Acc.		40	18	19	19	17	15	12	7	5	6	4	
		Non spécifié	Acc.	13	129	147	136	108	82	82	74	47	40	14	15
	Tent.	1	1		1										
	<b>Sous-total</b>			<b>14</b>	<b>176</b>	<b>166</b>	<b>156</b>	<b>128</b>	<b>100</b>	<b>98</b>	<b>87</b>	<b>54</b>	<b>48</b>	<b>20</b>	<b>20</b>



**Fraude**

		2000	2013	2014	2015	2016	2017	2018	2019	2020	2021	2022	2023
Insolvabilité frauduleuse	Acc.		5	11	14	9	8	9	3	6	9	6	5
	Sous-total		5	11	14	9	8	9	3	6	9	6	5
Chèques sans provision	Inc.	1											
	Acc.	469	16	11	9	2	3	2	2	1			
	Tent.	42											
	Sous-total	512	16	11	9	2	3	2	2	1			
<b>Total</b>		<b>6.877</b>	<b>4.946</b>	<b>4.982</b>	<b>4.956</b>	<b>5.110</b>	<b>5.121</b>	<b>6.057</b>	<b>6.327</b>	<b>6.600</b>	<b>7.587</b>	<b>9.323</b>	<b>9.072</b>



Dégradation de la propriété

			2000	2013	2014	2015	2016	2017	2018	2019	2020	2021	2022	2023
<b>Incendie volontaire</b>	Dans lieu habité (de jour)	Acc.	46	63	57	73	43	42	50	40	45	63	37	54
		Tent.	6	5	4	3	5	6	8	7	8	8	9	5
	Dans lieu habité (de nuit)	Acc.	86	101	138	130	110	99	111	93	81	65	73	72
		Tent.	12	16	16	15	10	20	5	11	13	14	4	18
	Dans lieu habité (moment indéterminé)	Acc.	15	5	7	8	8	7	6	2	2	2	4	4
		Tent.	5	1	2	1		3	5	4	2			
		Inc.	2											
	Dans un autre lieu (de jour)	Acc.	125	242	207	244	208	215	229	193	201	165	196	134
		Tent.	4	3	10	5	7	12	7	5	8	8	4	5
	Dans un autre lieu (de nuit)	Acc.	413	981	974	1.032	922	1.017	922	894	694	539	623	525
		Tent.	21	21	17	23	28	42	20	36	20	21	13	18
	Dans un autre lieu (moment indéterminé)	Acc.	38	67	61	71	76	55	59	48	37	37	26	21
		Tent.	4	9	8	4	9	8	3	4	3	3	4	2
	Non spécifié	Acc.	133	4	4	1	4	4	3	1	4	2	5	2
		Tent.	13	1										
	<b>Sous-total</b>			<b>923</b>	<b>1.519</b>	<b>1.505</b>	<b>1.610</b>	<b>1.430</b>	<b>1.530</b>	<b>1.428</b>	<b>1.338</b>	<b>1.118</b>	<b>927</b>	<b>998</b>
<b>Destruction par explosion volontaire</b>	Dans lieu habité (de jour)	Acc.			1		1							
		Tent.			1			1						
	Dans lieu habité (de nuit)	Acc.	2	1		1		1					1	
		Tent.					2							
	Dans lieu habité (moment indéterminé)	Acc.	1											1
	Dans un autre lieu (de jour)	Acc.						1		1			1	
		Tent.		1	1						1			
	Dans un autre lieu (de nuit)	Acc.		1	1	3	2	1				1	1	2
		Tent.			1		1							
	Dans un autre lieu (moment indéterminé)	Acc.				1								
Tent.											1	1		
Non spécifié	Acc.	2	1	1				1						
<b>Sous-total</b>			<b>5</b>	<b>4</b>	<b>6</b>	<b>5</b>	<b>6</b>	<b>4</b>	<b>1</b>	<b>1</b>	<b>1</b>	<b>2</b>	<b>4</b>	<b>3</b>
<b>Incendie involontaire</b>	Acc.	362	351	365	358	342	324	359	381	328	309	361	294	
	Tent.	1												
<b>Sous-total</b>			<b>363</b>	<b>351</b>	<b>365</b>	<b>358</b>	<b>342</b>	<b>324</b>	<b>359</b>	<b>381</b>	<b>328</b>	<b>309</b>	<b>361</b>	<b>294</b>



Dégradation de la propriété

			2000	2013	2014	2015	2016	2017	2018	2019	2020	2021	2022	2023	
Destruction, dénaturation, dégradation	Avec circ. aggr.	Inc.	1												
		Acc.	1.005	125	138	115	110	100	89	95	75	54	71	38	
		Tent.	12												
	Destruction de biens agricoles	Acc.	15	44	41	31	20	36	30	22	29	19	20	24	
		Tent.						1			1				
	Non spécifié	Acc.	1.590	76	32	14	18	14	26	26	34	33	15	11	20
		Tent.	50												
			<b>Sous-total</b>	<b>2.673</b>	<b>245</b>	<b>211</b>	<b>160</b>	<b>148</b>	<b>151</b>	<b>145</b>	<b>151</b>	<b>138</b>	<b>88</b>	<b>102</b>	<b>82</b>
Vandalisme	Sur véhicules	Inc.	35												
		Acc.	4.161	6.976	6.927	6.373	6.058	5.572	5.707	5.260	3.996	4.324	4.237	4.105	
		Tent.	12	2	1			3	1	1	1	1	2	1	
	Sur autres biens mobiliers	Inc.	1												
		Acc.	2.830	1.292	1.359	1.324	1.218	1.078	1.100	1.029	901	905	965	893	
		Tent.	50	1	1	1	1	1						1	
	Graffitis	Acc.	42	499	508	558	419	271	263	217	194	208	186	185	
		Tent.													
	Autres détériorations sur biens immobiliers	Inc.	1												
		Acc.	2.678	3.945	4.053	3.615	2.954	2.705	2.438	2.114	1.688	1.749	1.680	1.529	
		Tent.	34	1		1					1	2			
	Dégradation de clôture	Acc.	683	438	534	865	1.143	1.160	1.383	1.427	1.409	1.416	1.435	1.552	
Tent.		1			1	1	2			2			1		
		<b>Sous-total</b>	<b>10.528</b>	<b>13.154</b>	<b>13.383</b>	<b>12.738</b>	<b>11.794</b>	<b>10.792</b>	<b>10.892</b>	<b>10.051</b>	<b>8.191</b>	<b>8.603</b>	<b>8.506</b>	<b>8.266</b>	
Intrusion dans une zone portuaire		Acc.											1		
		<b>Sous-total</b>											1		
		<b>Total</b>	<b>14.492</b>	<b>15.273</b>	<b>15.470</b>	<b>14.871</b>	<b>13.720</b>	<b>12.801</b>	<b>12.825</b>	<b>11.922</b>	<b>9.776</b>	<b>9.929</b>	<b>9.972</b>	<b>9.505</b>	





Infr. contre la Sécurité de l'Etat

			2000	2013	2014	2015	2016	2017	2018	2019	2020	2021	2022	2023
Roi et gouvernement	Acc.		1				1							
	Tent.				1				1					
	Sous-total		1		1		1		1					
Sûreté intérieure de l'Etat	Acc.					6	6	2		1			4	
	Sous-total					6	6	2		1			4	
Sûreté extérieure de l'Etat	Acc.		2			1	1			1				
	Sous-total		2			1	1			1				
Terrorisme	Groupe terroriste	Acc.		2	7	18	16	9	7	5	6	2	1	2
		Tent.							1					1
	Diffuser un message qui incite au terrorisme	Acc.				5	8		8	3	1			
		Acc.					1		1	1				
	Infractions terroristes particulières	Acc.					1			1				
Sous-total			2	7	23	25	9	17	9	7	2	2	2	
Non spécifié	Acc.			1		3	1	3	2					1
	Sous-total			1		3	1	3	2					1
<b>Total</b>			<b>3</b>	<b>3</b>	<b>8</b>	<b>33</b>	<b>34</b>	<b>14</b>	<b>20</b>	<b>11</b>	<b>7</b>	<b>6</b>	<b>2</b>	<b>3</b>



Infr. contre la sécurité publique

			2000	2013	2014	2015	2016	2017	2018	2019	2020	2021	2022	2023	
Organisation criminelle	Acc.		9	38	28	28	23	21	16	19	17	21	14	9	
	Tent.											1			
	Sous-total		9	38	28	28	23	21	16	19	17	22	14	9	
Association de malfaiteurs	Acc.		40	65	59	71	62	48	39	44	52	58	36	39	
	Tent.		1									1			
	Sous-total		41	65	59	71	62	48	39	44	52	59	36	39	
Evasion de prisonniers	Evasion simple	Acc.	132	140	133	174	152	124	116	116	128	120	123	156	
		Tent.	4	1	2	1	1	1	3	2	2				1
	Evasion qualifiée	Acc.	9	8		1	1	5	1	2	1	1	1	4	3
		Tent.	2	4		1	3	1		1	1	1	1		1
	Non-rentrée de congé	Acc.		45	42	43	62	56	28	62	37	53	76	97	
		Acc.		59	108	108	131	99	127	107	102	141	195	259	
	Non-respect surveillance électronique	Acc.		5	6	14	7	6	6	6	12	5	11	12	8
		Tent.		9			1								
	Non spécifié	Acc.	27												
		Tent.		9			1								
Sous-total			183	262	291	342	358	292	281	302	276	327	410	525	
Recel	Recel de criminel	Acc.	5	2	2		1	2	3				4		
		Acc.					1		1	2					
	Recel de cadavre	Acc.													
Sous-total			5	2	2		2	2	4	2			4		
Menaces	Menace d'attentat	Acc.	15	18	10	17	23	11	8	12	85	23	5	9	
		Tent.											1		
	Verbales	Inc.	5												
		Acc.	4.649	3.205	3.364	3.257	2.729	2.659	2.697	2.850	2.473	2.597	2.597	2.694	
	Ecrites	Tent.	35	2		1	1	1			3				
		Acc.	264	940	919	1.044	975	950	1.054	1.085	1.019	991	947	1.044	
		Tent.	3	1											
	Par gestes, emblèmes	Inc.	4												
		Acc.	1.145	1.663	1.773	1.765	1.655	1.528	1.653	1.652	1.642	1.734	1.729	1.684	
	Alerte à la bombe	Tent.	15			1		1		1		1			
		Acc.	27	26	23	48	66	32	29	35	34	34	38	59	
	Non spécifié	Tent.	1										1	1	1
		Acc.	386	79	75	51	27	25	39	51	77	122	105	94	
		Tent.	21		2										
	Sous-total			6.570	5.934	6.166	6.184	5.476	5.207	5.480	5.686	5.333	5.503	5.423	5.585
	Total			6.808	6.301	6.546	6.625	5.921	5.570	5.820	6.053	5.678	5.911	5.887	6.158



Infr. contre la sécurité publique



Infr. contre l'autorité publique

			2000	2013	2014	2015	2016	2017	2018	2019	2020	2021	2022	2023
Violence c/ personnes investies autorité publique	Acc.		17	31	42	32	33	37	37	21	34	35	24	16
	Sous-total		17	31	42	32	33	37	37	21	34	35	24	16
Rébellion	Rébellion armée	Acc.	62	110	88	102	96	82	106	85	96	78	63	56
		Tent.	1				1	1						
	Rébellion non armée	Acc.	340	523	511	448	487	427	412	387	397	366	388	361
		Tent.	2		1									
	Non spécifié	Acc.	195	48	40	36	48	42	43	50	45	35	50	40
		Tent.	16											
	Sous-total		616	681	640	586	631	552	562	522	538	479	501	457
Outrages	Inc.		1											
		Acc.	521	655	656	621	649	657	656	731	684	674	560	546
		Tent.	10											
	Sous-total		532	655	656	621	649	657	656	731	684	674	560	546
Refus de coopération (informatique et télécom)	Acc.		1							1	2	2	5	
	Sous-total		1							1	2	2	5	
Autres infractions	Bris de scellés	Acc.	23	22	37	37	48	47	39	33	50	43	44	45
	Entraves exercice fonction judiciaire	Acc.	1	15	6	6	2				1	1	1	2
	Entraves exécution travaux publics	Acc.	1	1		1	2							
	Imprimés sans éditeur responsable	Acc.	2	2	1	1	1	1	8	2				
	Lois sur les inhumations	Acc.											1	
	Loteries, maisons de jeu et de prêts sur gages	Acc.				1								
	Industrie, commerce et enchères publiques	Acc.		4	5	2	1	7	2	3		2	2	1
	Sous-total		27	44	49	48	54	55	49	38	51	46	48	48
<b>Total</b>			<b>1.192</b>	<b>1.412</b>	<b>1.387</b>	<b>1.287</b>	<b>1.367</b>	<b>1.301</b>	<b>1.304</b>	<b>1.312</b>	<b>1.308</b>	<b>1.236</b>	<b>1.135</b>	<b>1.072</b>



Infr. contre la foi publique

			2000	2013	2014	2015	2016	2017	2018	2019	2020	2021	2022	2023	
Faux en écritures	Faux en écritures	Inc.	1												
		Acc.	1.029	582	665	689	552	502	448	486	383	483	407	386	
		Tent.	24	3	1	2	3	1	3		1	3	1	1	
	Usage de faux en écrit. et écrit. falsifiées	Inc.	1												
		Acc.	596	605	607	685	564	526	499	538	416	515	481	409	
		Tent.	19	2		3	5	8	7	7	1	2	1		
<b>Sous-total</b>			<b>1.670</b>	<b>1.192</b>	<b>1.273</b>	<b>1.379</b>	<b>1.124</b>	<b>1.037</b>	<b>957</b>	<b>1.031</b>	<b>801</b>	<b>1.003</b>	<b>890</b>	<b>796</b>	
Usurpation	Immixtion dans fonctions publiques	Acc.	28	20	24	26	20	22	11	17	16	22	6	13	
		Tent.										1			
	De fonctions	Acc.	9	17	22	17	26	22	15	23	14	12	10	12	
		Tent.											1		
	De titres	Acc.	2	2	4	3			4	1	2	6	8	2	
	De grades	Acc.			1					2					
	De costumes, de décorations, etc.	Acc.			1	4	1	4	2		1	1		1	
	De nom	Inc.	1												
		Acc.	203	737	840	999	926	811	873	932	931	859	950	926	
	Non spécifié	Tent.		2		2	3	3	3	4	2	1		2	
Acc.		7	19	14	7	7	4	4	1	7	3	4	1		
	Tent.	3													
	<b>Sous-total</b>	<b>253</b>	<b>797</b>	<b>906</b>	<b>1.058</b>	<b>983</b>	<b>866</b>	<b>912</b>	<b>980</b>	<b>973</b>	<b>905</b>	<b>979</b>	<b>957</b>		
Contrefaçon / falsification	Contrefaçon	Acc.	53	280	148	108	92	110	114	125	116	118	182	115	
		Tent.	2	3				1							
	Falsification	Acc.	10	36	26	39	34	42	45	66	62	47	53	51	
		Acc.	7	12	4	4	6	3	3			1	2	2	
	Non spécifié	Tent.	4												
<b>Sous-total</b>			<b>76</b>	<b>331</b>	<b>178</b>	<b>151</b>	<b>132</b>	<b>156</b>	<b>162</b>	<b>191</b>	<b>178</b>	<b>166</b>	<b>237</b>	<b>168</b>	
Fausses monnaies	Emission	Acc.	273	147	86	137	62	65	35	51	34	28	26	24	
		Tent.	16	7	7	8	5	8	3	4	2	5	1	1	
	Non spécifié	Acc.	130	24	8	8	2	1				2			
		Tent.	3	1											
	Autres	Acc.	304	87	50	66	31	39	42	45	44	37	22	23	
		Tent.	3	1						3	2	1			
<b>Sous-total</b>			<b>729</b>	<b>267</b>	<b>151</b>	<b>219</b>	<b>100</b>	<b>113</b>	<b>80</b>	<b>103</b>	<b>82</b>	<b>73</b>	<b>49</b>	<b>48</b>	



Infr. contre la foi publique

			2000	2013	2014	2015	2016	2017	2018	2019	2020	2021	2022	2023	
Faux en justice	Faux témoignage	Acc.	6	4	8	4	2	7	2	5	1	2	4	4	
	Fausses déclarations	Acc.	25	35	36	42	36	31	44	42	34	27	28	27	
		Tent.											1		
	Faux serment	Acc.			1						1	1			
	Subornation de témoins	Acc.		1	1								1		
		Tent.										1			
Falsification d'enregistrement	Acc.					5	1								
<b>Sous-total</b>			<b>31</b>	<b>40</b>	<b>46</b>	<b>46</b>	<b>43</b>	<b>39</b>	<b>46</b>	<b>47</b>	<b>37</b>	<b>32</b>	<b>32</b>	<b>31</b>	
<b>Total</b>			<b>2.759</b>	<b>2.627</b>	<b>2.554</b>	<b>2.853</b>	<b>2.382</b>	<b>2.211</b>	<b>2.157</b>	<b>2.352</b>	<b>2.071</b>	<b>2.179</b>	<b>2.187</b>	<b>2.000</b>	



Infr. contre la famille

		2000	2013	2014	2015	2016	2017	2018	2019	2020	2021	2022	2023
Bigamie	Acc.	1	2			1			1				1
	Sous-total	1	2			1			1				1
Abandon de famille	Acc.	175	42	35	55	27	34	32	38	26	23	34	21
	Tent.	2											
	Sous-total	177	42	35	55	27	34	32	38	26	23	34	21
Refus du droit aux relations personnelles	Inc.	5											
	Acc.	1.868	2.014	2.065	2.052	1.876	1.770	1.670	1.839	1.742	1.484	1.632	1.432
	Tent.	8							1				
	Sous-total	1.881	2.014	2.065	2.052	1.876	1.770	1.670	1.840	1.742	1.484	1.632	1.432
Non-acquittement pension alimentaire	Acc.	522	299	321	308	189	231	217	194	96	96	122	143
	Tent.	4											
	Sous-total	526	299	321	308	189	231	217	194	96	96	122	143
Mariage forcé	Acc.		1	2		2	2	2	1	2	1	2	1
	Tent.				1	1	2		3				
	Sous-total		1	2	1	3	4	2	4	2	1	2	1
Cohabitation légale forcée	Acc.						1						1
	Sous-total						1						1
Non spécifié	Acc.	9	17	28	12	5	9	1	3	4	2		
	Sous-total	9	17	28	12	5	9	1	3	4	2		
<b>Total</b>		<b>2.594</b>	<b>2.375</b>	<b>2.451</b>	<b>2.428</b>	<b>2.101</b>	<b>2.049</b>	<b>1.922</b>	<b>2.080</b>	<b>1.870</b>	<b>1.606</b>	<b>1.790</b>	<b>1.599</b>



**Criminalité informatique**

		2000	2013	2014	2015	2016	2017	2018	2019	2020	2021	2022	2023
Hacking	Acc.		201	189	202	204	192	253	333	302	389	574	555
	Tent.		2	2	5	8	9	10	4	10	16	29	8
	Sous-total		203	191	207	212	201	263	337	312	405	603	563
Faux en informatique	Acc.		49	55	60	57	59	64	43	61	58	93	181
	Tent.				3			1				1	2
	Sous-total		49	55	63	57	59	65	43	61	58	94	183
Fraude informatique	Acc.		3.567	3.057	3.339	4.454	3.918	4.338	5.269	4.195	4.943	6.472	6.428
	Tent.		413	237	355	392	262	280	354	188	147	138	171
	Sous-total		3.980	3.294	3.694	4.846	4.180	4.618	5.623	4.383	5.090	6.610	6.599
Sabotage	Acc.		85	32	26	25	45	30	20	25	42	41	31
	Tent.					1	3	1			1	2	
	Sous-total		85	32	26	26	48	31	20	25	43	43	31
<b>Total</b>			<b>4.317</b>	<b>3.572</b>	<b>3.990</b>	<b>5.141</b>	<b>4.488</b>	<b>4.977</b>	<b>6.023</b>	<b>4.781</b>	<b>5.596</b>	<b>7.350</b>	<b>7.376</b>

**Exercice illégal de l'autorité publique**

		2000	2013	2014	2015	2016	2017	2018	2019	2020	2021	2022	2023
Usurpation de pouvoir	Acc.		1	1			1	2		2	2	1	1
	Tent.												
	Sous-total		1	1			1	2		2	2	1	1
Concussion	Acc.		3	1	1		4	2	2		2		
	Tent.				1			2					
	Sous-total		3	1	2		4	4	2		2		
Corruption publique	Acc.	1	14	8	9	9	10	7	5	2	7	7	3
	Tent.	4	3	3	2	1	2		5	2	1	2	2
	Sous-total	5	17	11	11	10	12	7	10	4	8	9	5
Coalition	Acc.					1							
	Tent.												
	Sous-total					1							
Détenion par fonctionnaire public	Acc.		1	1	2	3	2		1	1	1	1	2
	Tent.												
	Sous-total		1	1	2	3	2		1	1	1	1	2
Violation de domicile par fonctionnaire public	Acc.	3	8	4	7	7	4	8	8	7	5	7	1
	Tent.												
	Sous-total	3	8	4	7	7	4	8	8	7	5	7	1
Actes arbitraires	Acc.	9	12	9	8	6	5	7	7	10	8	10	5
	Tent.												
	Sous-total	9	12	9	8	6	5	7	7	10	8	10	5





**Exercice illégal de l'autorité publique**

		2000	2013	2014	2015	2016	2017	2018	2019	2020	2021	2022	2023
	Sous-total	9	12	9	8	6	5	7	7	10	8	10	5
Prise d'intérêt	Acc.	2	5	4	7	5	7	3	5	3	5	4	2
	Sous-total	2	5	4	7	5	7	3	5	3	5	4	2
Abus de l'autorité	Acc.	12	21	27	28	18	13	20	20	24	24	39	28
	Tent.								1		1		
	Sous-total	12	21	27	28	18	13	20	21	24	25	39	28
Actes de l'état civil	Acc.	4	9	16	4	1			2			1	
	Tent.			1									
	Sous-total	4	9	17	4	1			2			1	
Ministres des cultes	Acc.		1	1	1					1			
	Sous-total		1	1	1					1			
Négligence du dépositaire	Acc.		1						2		1		2
	Sous-total		1						2		1		2
Violation de communication par fonctionnaire	Acc.					1			2		1	2	
	Sous-total					1			2		1	2	
Non spécifié	Acc.	2				1	2		2		1		
	Sous-total	2				1	2		2		1		
	Total	37	79	76	70	52	51	51	62	52	59	74	46

**Marchand de sommeil**

		2000	2013	2014	2015	2016	2017	2018	2019	2020	2021	2022	2023
Sans circ. aggr.	Acc.		19	25	11	13	14	16	12	20	19	23	25
	Sous-total		19	25	11	13	14	16	12	20	19	23	25
Avec circ. aggr.	Acc.		5	7		2	2	4	3	2	9	3	3
	Sous-total		5	7		2	2	4	3	2	9	3	3
Non spécifié	Acc.				1		2		1		1		
	Sous-total				1		2		1		1		
	Total		24	32	12	15	18	20	16	22	29	26	28



**Exploitation de la mendicité**

		2000	2013	2014	2015	2016	2017	2018	2019	2020	2021	2022	2023
Incitation à la mendicité	Acc.		3								1	1	
	Sous-total		3								1	1	
Exploitation de la mendicité d'autrui	Acc.				1						1	1	
	Sous-total				1						1	1	
<b>Total</b>			<b>3</b>		<b>1</b>						<b>2</b>	<b>2</b>	

**Traite des êtres humains**

		2000	2013	2014	2015	2016	2017	2018	2019	2020	2021	2022	2023
Exploitation de la mendicité	Acc.				1		1	1	1	1			
	Sous-total				1		1	1	1	1			
Exploitation sexuelle	Acc.		7	8	6	7	4	5	13	7	2	15	23
	Tent.		1						1				1
	Sous-total		8	8	6	7	4	5	14	7	2	15	24
Exploitation économique	Acc.		23	18	21	36	23	18	11	14	11	7	13
	Tent.						2			1			
	Sous-total		23	18	21	36	25	18	11	15	11	7	13
Crimes et délits forcés	Acc.			1		1		2	2		1	2	2
	Sous-total			1		1		2	2		1	2	2
Production ou diffusion de pornographie enfantine	Acc.		5	4	11	2	3	4	2	5	4	3	
	Sous-total		5	4	11	2	3	4	2	5	4	3	
<b>Total</b>			<b>36</b>	<b>31</b>	<b>39</b>	<b>46</b>	<b>33</b>	<b>30</b>	<b>30</b>	<b>28</b>	<b>18</b>	<b>27</b>	<b>39</b>

**Provocation crime ou délits**

		2000	2013	2014	2015	2016	2017	2018	2019	2020	2021	2022	2023
Provocation délits	Acc.									11	34	7	4
	Sous-total									11	34	7	4
Provocation crime	Acc.									5	3	2	
	Sous-total									5	3	2	
<b>Total</b>										<b>16</b>	<b>37</b>	<b>9</b>	<b>4</b>



**Autres infractions Code pénal**

		2000	2013	2014	2015	2016	2017	2018	2019	2020	2021	2022	2023
	Acc.		34	21	18	15	14	15	30	14	13	19	14
	Sous-total		34	21	18	15	14	15	30	14	13	19	14
	Total		34	21	18	15	14	15	30	14	13	19	14

**Contravention Code pénal**

		2000	2013	2014	2015	2016	2017	2018	2019	2020	2021	2022	2023
Injures (Contravention)	Inc.	1											
	Acc.	922											
	Tent.	5											
	Sous-total	928											
Destruction d'animaux (Contravention)	Acc.	68											
	Tent.	2											
	Sous-total	70											
Divagation d'animaux	Acc.	66					1						1
	Sous-total	66					1						1
Pari dans hippodrome	Acc.	1											
	Sous-total	1											
Dissimulation visage dans lieu public	Acc.		3	8	2	6	6	5	6	5		2	5
	Sous-total		3	8	2	6	6	5	6	5		2	5
Autres contraventions CP	Acc.	1.303	538	377	194	118	60	43	36	22	27	14	17
	Tent.	232				1				1			
	Sous-total	1.535	538	377	194	119	60	43	36	23	27	14	17
	Total	2.600	541	385	196	125	67	48	42	28	27	16	23



# ***STATISTIQUES POLICIERES DE CRIMINALITE***

---

*LIEU DE PERPETRATION: PROVINCE*

**Hainaut**

***ANNEXE II: DETAIL PAR CATEGORIE DE DELIT  
LOIS SPECIALES***



Hainaut

Infraction Lois spéciales

Drogues

			2000	2013	2014	2015	2016	2017	2018	2019	2020	2021	2022	2023
Détention		Acc.	2.852	3.273	3.523	3.640	3.720	4.009	4.025	4.850	3.988	3.345	3.739	3.960
		Tent.	65	1	5		2					1		
		<b>Sous-total</b>	<b>2.917</b>	<b>3.274</b>	<b>3.528</b>	<b>3.640</b>	<b>3.720</b>	<b>4.011</b>	<b>4.025</b>	<b>4.850</b>	<b>3.988</b>	<b>3.346</b>	<b>3.739</b>	<b>3.960</b>
Usage	Usage en groupe	Acc.	1.032											
		Tent.	45											
	Usage individuel	Acc.	1.028											
		Tent.	15											
	Faciliter l'usage	Acc.	359	75	71	74	70	41	56	42	28	44	17	36
	Incitation à l'usage	Acc.	18	11	13	11	4	2	7	8	6	4	7	2
	Désordre, scandale ou danger dans un espace public	Acc.		1		4	12	14	12	12	8	12	16	23
	Non spécifié	Acc.	9		2			3	2	1		1		
		Tent.	28											
	<b>Sous-total</b>	<b>2.534</b>	<b>87</b>	<b>86</b>	<b>89</b>	<b>86</b>	<b>60</b>	<b>77</b>	<b>63</b>	<b>42</b>	<b>61</b>	<b>40</b>	<b>61</b>	
Importation et exportation		Acc.	472	223	200	207	183	198	195	229	215	76	98	133
		Tent.	10					2						
		<b>Sous-total</b>	<b>482</b>	<b>223</b>	<b>200</b>	<b>207</b>	<b>183</b>	<b>198</b>	<b>197</b>	<b>229</b>	<b>215</b>	<b>76</b>	<b>98</b>	<b>133</b>
Fabrication		Acc.	12	139	173	151	207	235	191	178	194	186	165	125
		Tent.		1	1		2		1					
		<b>Sous-total</b>	<b>12</b>	<b>140</b>	<b>174</b>	<b>151</b>	<b>209</b>	<b>235</b>	<b>192</b>	<b>178</b>	<b>194</b>	<b>186</b>	<b>165</b>	<b>125</b>
Commerce		Acc.	736	626	760	754	824	793	787	785	688	697	678	772
		Tent.	17	2	1	2	17	2	1	1	1		1	
		<b>Sous-total</b>	<b>753</b>	<b>628</b>	<b>761</b>	<b>756</b>	<b>841</b>	<b>795</b>	<b>788</b>	<b>786</b>	<b>689</b>	<b>697</b>	<b>679</b>	<b>772</b>
Autres		Acc.	158	148	145	141	165	158	164	170	168	181	220	240
		Tent.									1	1		
		<b>Sous-total</b>	<b>158</b>	<b>148</b>	<b>145</b>	<b>141</b>	<b>165</b>	<b>158</b>	<b>164</b>	<b>170</b>	<b>169</b>	<b>182</b>	<b>220</b>	<b>240</b>
	<b>Total</b>	<b>6.856</b>	<b>4.500</b>	<b>4.894</b>	<b>4.984</b>	<b>5.204</b>	<b>5.457</b>	<b>5.443</b>	<b>6.276</b>	<b>5.297</b>	<b>4.548</b>	<b>4.941</b>	<b>5.291</b>	



Législation sur les étrangers

			2000	2013	2014	2015	2016	2017	2018	2019	2020	2021	2022	2023
Transmigration illégale	Mariages simulés/blancs sans récompense/ contrainte	Acc.	2	139	93	124	105	87	92	125	64	83	95	116
		Tent.		4		1		4	2	3	1	4	3	1
	Cohab. légale de complais. sans récompense/contr.	Acc.			1	11	5	12	9	18	8	14	23	27
		Tent.					1						2	
	Accès au territoire	Acc.	158	440	401	496	576	485	681	482	430	512	416	581
		Tent.	1									2		
	Séjour	Acc.	240	1.805	2.023	1.880	1.864	1.979	2.232	2.793	2.188	2.448	2.456	3.103
		Tent.							1		1		1	
	Éloignement	Acc.		16	10	11	2	9	6	3	4	7	12	6
		Acc.		36	24	31	17	23	21	15	11	7	14	9
	Inscription au registre des étrangers	Acc.	46	817	931	738	899	848	692	927	950	988	1.026	1.096
		Tent.	1									1		
Reconnaissance fraudul. sans récompense/ contrainte	Acc.				1			3	7	3	2		2	
	Sous-total		448	3.257	3.483	3.293	3.469	3.447	3.739	4.373	3.660	4.068	4.048	4.941
Mariages simulés/blancs avec récompense/ contrainte	Se faire rétribuer	Acc.		1	2	1	2	1	1				1	
		Tent.				1								
	Recours à la contrainte	Acc.		1		1		1				1		1
Sous-total			2	2	2	4	1	2			1	1	1	
Cohab. légale de complais. avec récompense/ contr.	Se faire rétribuer	Acc.				1								
		Sous-total				1								
Trafic d'êtres humains		Acc.		8	9	8	5	11	20	18	11	9	12	16
		Tent.							1				1	2
	Sous-total		8	9	8	5	11	21	18	11	9	13	18	
Traite d'êtres humains		Acc.	9											
		Sous-total	9											
Aide au séjour illégal		Acc.		62	42	51	32	24	25	25	24	21	17	25
		Tent.		1				2	1	2	2		3	
	Sous-total		63	42	51	32	26	26	27	26	26	21	20	25
Reconnaissance fraudul. avec récompense/ contrainte	Se faire rétribuer	Acc.											1	
		Sous-total											1	



Législation sur les étrangers

			2000	2013	2014	2015	2016	2017	2018	2019	2020	2021	2022	2023	
Non spécifié		Acc.	64	199	3	18	29	18	12	8	1	14	33	4	
		Tent.	9			1									
		Sous-total	73	199	3	19	29	18	12	8	1	14	33	4	
Autres		Acc.	12	6	4	10	8	8	7	11	11	7	2	9	
		Sous-total	12	6	4	10	8	8	7	11	11	7	2	9	
Total			542	3.535	3.543	3.383	3.548	3.511	3.807	4.437	3.709	4.120	4.118	4.998	





**Environnement**

			2000	2013	2014	2015	2016	2017	2018	2019	2020	2021	2022	2023	
Déchets	Transport de déchets	Acc.		108	68	46	26	39	23	35	27	22	35	38	
		Tent.				1									
	Déchets par professionnel	Acc.		67	78	62	83	49	40	45	77	88	60	123	
		Déchets par particulier	Acc.	2	444	592	625	787	622	703	756	1.221	1.188	1.255	1.368
	Déchets par personne indéterminée	Acc.	1.240	6	3							1			
		Tent.	6												
	Déchets: permis/autorisation	Acc.		20	15	25	18	13	14	19	25	27	13	14	
	Déchets: infractions fiscales	Acc.		6	4	2	1	3	1	9	4		1	1	
	Non spécifié	Acc.	34												
		Tent.	2												
<b>Sous-total</b>			<b>1.284</b>	<b>651</b>	<b>760</b>	<b>760</b>	<b>916</b>	<b>726</b>	<b>781</b>	<b>864</b>	<b>1.355</b>	<b>1.325</b>	<b>1.364</b>	<b>1.544</b>	
Feux d'artifice		Acc.			2			1	1			1			
		<b>Sous-total</b>			<b>2</b>			<b>1</b>	<b>1</b>			<b>1</b>			
Autres que déchets	Urbanisme	Inc.	1												
		Acc.	130	390	397	440	542	323	166	159	189	174	438	269	
		Tent.	4												
	Permis d'environnement	Acc.		34	39	31	32	30	22	39	40	41	22	30	
		Bruit	Acc.	70	8	14	19	22	4	6	3	3		1	1
	Pollution de l'eau	Acc.	59	30	16	21	19	10	12	15	24	12	17	11	
	Pollution de l'air	Acc.	30	11	10	24	17	11	10	9	11	5	3	6	
	Pollution du sol	Acc.	1	26	29	26	27	25	10	17	28	26	16	12	
	Non spécifié	Acc.				1	1		2	1	3	2	2		
		Autres nuisances en matière d'environnement	Acc.	76	8	10	12	11	8	8	14	15	12	11	13
		Tent.	2												
		<b>Sous-total</b>	<b>373</b>	<b>507</b>	<b>515</b>	<b>574</b>	<b>671</b>	<b>411</b>	<b>236</b>	<b>257</b>	<b>313</b>	<b>272</b>	<b>510</b>	<b>342</b>	
Biodiversité / Faune et flore	Commerce et détention: législation CITES	Acc.		3	3	2		2	1	2		1		2	
		Bien-être animal	Inc.	2											
		Acc.	409	192	196	202	191	158	201	204	212	220	250	238	
		Tent.	11			1			1		1			1	
		Protection de la nature	Acc.	30	16	14	24	14	5	14	13	23	25	15	15
	Permis / autorisation animaux	Acc.	3	41	24	19	18	18	17	12	15	10	8	10	
		Tent.		1											
	Destruction d'animaux	Inc.	1												
		Acc.	30	78	92	112	63	67	58	63	63	52	49	48	32



Environnement

			2000	2013	2014	2015	2016	2017	2018	2019	2020	2021	2022	2023
	Santé des animaux	Tent.	4	5	2	11	7	4	3	3	6	3	3	
		Acc.									1	2	2	4
		Sous-total	490	336	331	371	293	254	295	297	310	310	326	302
Non spécifié		Acc.	32											
		Tent.	1											
		Sous-total	33											
Total			2.180	1.494	1.608	1.705	1.880	1.392	1.313	1.418	1.978	1.908	2.200	2.188



**Armes et explosifs**

			2000	2013	2014	2015	2016	2017	2018	2019	2020	2021	2022	2023
Détenation illégale	Arme à feu	Acc.	16	1.054	1.021	1.042	1.058	956	1.445	1.725	974	901	805	683
		Tent.		2					2					
	Arme blanche ou non à feu	Acc.	1	681	785	888	824	997	1.289	1.230	890	923	939	999
		Tent.									1			
	Munition	Acc.		114	147	136	127	162	162	210	135	152	138	168
	Pièces/accessoires	Acc.	1	21	23	24	18	22	23	30	16	14	13	22
	Non spécifié	Inc.	1											
Acc.		297	58	26	24	28	60	25	51	6	4	5	2	
	Tent.	2												
	Sous-total		318	1.930	2.002	2.114	2.055	2.197	2.946	3.246	2.022	1.994	1.900	1.874
Port / transport illégal	Arme à feu	Acc.		91	121	115	107	103	90	65	78	95	60	80
		Tent.												
	Arme blanche ou non à feu	Acc.		633	735	921	737	732	758	779	582	621	576	580
		Tent.												
	Munition	Acc.		5	15	23	20	17	15	11	10	17	13	7
	Pièces/accessoires	Acc.		4	4	7	7	7	6	5	6	1	1	3
Non spécifié	Acc.	902	8	4	2	2		2	3	2	2	1	1	
	Tent.	12												
	Sous-total		914	741	879	1.068	873	859	871	863	678	736	651	671
Commerce illégal	Arme à feu	Acc.	1	20	23	30	33	32	25	24	23	11	11	15
		Tent.					1							
	Arme blanche ou non à feu	Acc.		5	2	3	7	10	7	6	1	2		6
		Tent.												
	Munition	Acc.		2	3	3		1	3		5	1		3
	Pièces/accessoires	Acc.		1					2					
Non spécifié	Acc.	20		2	9	5	3		1		1	1	1	
	Tent.	1												
	Sous-total		22	28	30	45	46	46	37	31	29	15	12	25
Fabrication / réparation illégale	Arme à feu	Acc.		1		2	2	2	2			2	1	
		Tent.												
	Arme blanche ou non à feu	Acc.		1	2	2	2	1		2	1		3	2
		Tent.												
Munition	Acc.				1	1						1		
Pièces/accessoires	Acc.					1								
	Sous-total			2	2	5	6	3	2	2	1	2	5	2
Explosifs	Acc.		22	9	19	21	15	6	14	26	17	19	9	15
		Tent.	1											
	Sous-total		23	9	19	21	15	6	14	26	17	19	9	15
Enseignement collectif	Acc.			5	7	3	5	2	3	7	1	2	2	2
	Sous-total			5	7	3	5	2	3	7	1	2	2	2



Armes et explosifs

			2000	2013	2014	2015	2016	2017	2018	2019	2020	2021	2022	2023	
Autre	Documents	Acc.		2	1	2	3	4	5	3	4	3	2	2	
	Numéro de série	Acc.		2	1		3	2	5		1	4	4	2	
	Vente à un mineur d'arme à feu	Acc.											1		
	Vente à un mineur d'arme non à feu	Acc.				1					1				
	Vente par correspondance/internet d'arme à feu	Acc.	2	6	2	8	3	4	2	1		2		2	
	Vente par correspondance/internet d'autre arme	Acc.		1			3	6	1	2	1	1		1	
	Mesures de sécurité	Acc.		9	8	9	13	14	14	22	12	8	4	7	
	Stockage	Acc.		6	5	6	9	9	11	25	16	14	15	17	
	Permis d'environnement	Acc.			1								1		
	Défaut signalement vol ou perte	Acc.		1	3	2	3	1	3	15			1		1
	Import / export / transit à un usage militaire	Acc.			4	6	10	17	9	11	6	7	5	3	
	Non-respect conditions légales prêts d'armes	Acc.												1	
	Non spécifié	Inc.	1												
	Acc.	282			1	1		1				1			
	Tent.	1													
	Sous-total	286	27	25	35	48	57	51	79	41	42	32	35		
	Total	1.563	2.742	2.964	3.291	3.048	3.170	3.924	4.254	2.789	2.810	2.611	2.624		



**Protection de la personne**

			2000	2013	2014	2015	2016	2017	2018	2019	2020	2021	2022	2023
Discrimination	Racisme et xénophobie	Acc.	77	134	156	153	127	101	118	154	178	151	153	140
	Fondée sur son orientation sexuelle (homophobie)	Acc.		28	27	35	33	33	25	22	25	26	45	36
		Tent.								1				
	Fondée sur le sexe (sexisme)	Acc.				2	4	5	7	4	10	15	12	21
	Fondée sur le handicap	Acc.							2	1	2	4	5	7
	Fondée sur conviction religieuse ou philosophique	Acc.						2	5	4	2	4	10	10
	Non spécifié	Acc.	4	2		1			1	1				1
	Autre discrimination	Acc.		9	14	20	14	9	14	16	17	16	10	20
	Sous-total		81	173	197	211	178	150	172	203	234	216	235	235
Négationnisme et révisionnisme	Négationnisme	Acc.										3	1	
	Révisionnisme	Acc.		1	1				1	1	1			
		Sous-total		1	1				1	1	1	3	1	
Délit de presse		Acc.				1			2	1	1			2
		Sous-total				1			2	1	1			2
Droits d'auteur		Acc.	15	3			1	2	1	4	2	2	4	
		Sous-total	15	3			1	2	1	4	2	2	4	
Protection de la vie privée		Acc.	167	103	99	110	105	70	69	81	53	39	51	14
		Tent.	2				1							
		Sous-total	169	103	99	110	105	71	69	81	53	39	51	14
Caméras de surveillance		Acc.		19	10	17	5	20	9	17	12	15	29	23
		Sous-total		19	10	17	5	20	9	17	12	15	29	23
Droit à l'image		Acc.		23	38	50	75	77	108	90	96	90	80	113
		Sous-total		23	38	50	75	77	108	90	96	90	80	113
Interdiction temporaire de résidence		Acc.		1	3				1		1	1	1	1
		Sous-total		1	3				1		1	1	1	1
Protection des données personnelles		Acc.											1	4
		Sous-total											1	4
Non spécifié		Acc.							1		2	1	1	
		Sous-total							1		2	1	1	
Autres		Acc.	59	10	2	6	2	2		6	1	5	3	3
		Tent.	4											
		Sous-total	63	10	2	6	2	2		6	1	5	3	3
	Total		328	333	350	394	367	322	364	403	403	372	406	395





Hormones et dopage

		2000	2013	2014	2015	2016	2017	2018	2019	2020	2021	2022	2023
<b>Détention</b>	Acc.		26	21	22	43	47	55	37	16	18	5	4
	Tent.						1						
	<b>Sous-total</b>		<b>26</b>	<b>21</b>	<b>22</b>	<b>43</b>	<b>48</b>	<b>55</b>	<b>37</b>	<b>16</b>	<b>18</b>	<b>5</b>	<b>4</b>
<b>Usage</b>	Acc.	2	2	1	1	2	2	1		1	1	1	
	<b>Sous-total</b>	<b>2</b>	<b>2</b>	<b>1</b>	<b>1</b>	<b>2</b>	<b>2</b>	<b>1</b>		<b>1</b>	<b>1</b>	<b>1</b>	
<b>Fabrication et distribution</b>	Acc.			1	1	2							
	<b>Sous-total</b>			<b>1</b>	<b>1</b>	<b>2</b>							
<b>Non spécifié</b>	Acc.			5	3	2	1	2	1				1
	<b>Sous-total</b>			<b>5</b>	<b>3</b>	<b>2</b>	<b>1</b>	<b>2</b>	<b>1</b>				<b>1</b>
	<b>Total</b>	<b>2</b>	<b>28</b>	<b>28</b>	<b>27</b>	<b>49</b>	<b>51</b>	<b>58</b>	<b>38</b>	<b>17</b>	<b>19</b>	<b>6</b>	<b>5</b>



**Loi du football**

		2000	2013	2014	2015	2016	2017	2018	2019	2020	2021	2022	2023
Jet d'objets	Acc.							1	4	6	13	15	
	Sous-total							1	4	6	13	15	
Pénétrer irrégulièrement le stade ou son périmètre	Acc.								4	1	2	4	1
	Sous-total								4	1	2	4	1
Pénétration zones du stade inaccessibles au public	Acc.								4	4	9	9	5
	Tent.									1			
	Sous-total								4	5	9	9	5
Non-respect des injonctions données	Acc.								11	3	7	7	3
	Sous-total								11	3	7	7	3
Inciter à la haine ou à l'emportement	Acc.							6	27	10	12	27	9
	Sous-total							6	27	10	12	27	9
Objets pyrotechniques dans le stade ou périmètre	Acc.							6	15	9	14	8	20
	Tent.											1	
	Sous-total							6	15	9	14	9	20
Utiliser objets pyrotechniques territoire royaume	Acc.							1		1	2	1	1
	Tent.							1					
	Sous-total							2		1	2	1	1
Vente irrégulière de tickets	Acc.	6	37	55	61	41	32	27	7	4	4		
	Sous-total	6	37	55	61	41	32	27	7	4	4		
Entrave à identification de personne via objet	Acc.												3
	Sous-total												3
	Total	6	37	55	61	41	32	42	72	39	63	72	42





**Sécurité privée**

		2000	2013	2014	2015	2016	2017	2018	2019	2020	2021	2022	2023
Entreprises de gardiennage / de sécurité	Acc.	64	29	31	24	53	82	41	31	16	6	16	13
	Sous-total	64	29	31	24	53	82	41	31	16	6	16	13
DéTECTIVE privé	Acc.		1		1			2				1	
	Sous-total		1		1			2				1	
Milices privées	Acc.								1	1	1		1
	Sous-total								1	1	1		1
Mercenaires	Acc.			1	1								
	Sous-total			1	1								
Non spécifié	Acc.		1										
	Sous-total		1										
<b>Total</b>		<b>64</b>	<b>31</b>	<b>32</b>	<b>26</b>	<b>53</b>	<b>82</b>	<b>43</b>	<b>32</b>	<b>17</b>	<b>7</b>	<b>17</b>	<b>14</b>

**Protection de la jeunesse**

		2000	2013	2014	2015	2016	2017	2018	2019	2020	2021	2022	2023
Législation sur l'obligation scolaire	Acc.	74	185	200	175	156	136	145	131	80	60	80	69
	Sous-total	74	185	200	175	156	136	145	131	80	60	80	69
Législation sur les dancings	Acc.				1						1		
	Sous-total				1						1		
Législation sur la protection de la jeunesse	Acc.	371	1.793	1.984	2.097	2.245	2.447	2.643	2.640	2.495	2.785	2.934	3.224
	Tent.	7		1				1	1				1
	Sous-total	378	1.793	1.985	2.097	2.245	2.447	2.644	2.641	2.495	2.785	2.934	3.225
Non spécifié	Acc.	19	11	11	20	14	12	13	17	11	7	21	12
	Tent.	1											
	Sous-total	20	11	11	20	14	12	13	17	11	7	21	12
<b>Total</b>		<b>472</b>	<b>1.989</b>	<b>2.196</b>	<b>2.293</b>	<b>2.415</b>	<b>2.595</b>	<b>2.802</b>	<b>2.789</b>	<b>2.586</b>	<b>2.853</b>	<b>3.035</b>	<b>3.306</b>

**Code pénal social**

		2000	2013	2014	2015	2016	2017	2018	2019	2020	2021	2022	2023
Harcèlement au travail	Acc.		112	114	107	125	106	121	133	87	108	113	98
	Sous-total		112	114	107	125	106	121	133	87	108	113	98



Code pénal social

		2000	2013	2014	2015	2016	2017	2018	2019	2020	2021	2022	2023
Violence au travail	Acc.		1	3	5	2	3	2	6	2	3	3	7
	Sous-total		1	3	5	2	3	2	6	2	3	3	7
Mise en danger du travailleur	Acc.		3	5	4	3	4	5	9	2	5	2	
	Sous-total		3	5	4	3	4	5	9	2	5	2	
Age d'admission au travail	Acc.		1	2	1						2		1
	Sous-total		1	2	1						2		1
Temps de travail	Acc.		6	2	7	6	4	3	9	2		2	1
	Sous-total		6	2	7	6	4	3	9	2		2	1
Rémunération et autres avantages patrimoniaux	Acc.		6	7	7	7	10	4	7	1	1	2	3
	Sous-total		6	7	7	7	10	4	7	1	1	2	3
Travail illégal	Acc.	5	26	24	42	41	38	29	24	15	22	13	18
	Sous-total	5	26	24	42	41	38	29	24	15	22	13	18
Fraude sociale aux cotisations (travail au noir)	Acc.		222	254	298	396	393	468	408	300	329	305	227
	Sous-total		222	254	298	396	393	468	408	300	329	305	227
Documents sociaux	Acc.		11	12	10	10	9	8	9	3	2	5	3
	Sous-total		11	12	10	10	9	8	9	3	2	5	3
Relations collectives de travail	Acc.	6		2	3		1		1	1		1	1
	Sous-total	6		2	3		1		1	1		1	1
Surveillance et contrôle	Acc.			2	1			5	3	1			1
	Sous-total			2	1			5	3	1			1
Sécurité sociale	Acc.	9	47	35	16	13	6	4	6	6	2	2	7
	Sous-total	9	47	35	16	13	6	4	6	6	2	2	7
Infr. contre foi publique en droit pénal social	Acc.	1	101	126	103	85	82	105	93	88	55	73	85
	Tent.		1		1	1							
	Sous-total	1	102	126	104	86	82	105	93	88	55	73	85
Escroquerie en droit pénal social	Acc.		57	81	90	72	87	116	113	153	101	81	69
	Tent.		1		2	2		4	4	1	1	1	2
	Sous-total		58	81	92	74	87	120	117	154	102	82	71
Notification jugement infr. droit pénal social	Acc.		1	1				1		1			
	Sous-total		1	1				1		1			



Code pénal social

		2000	2013	2014	2015	2016	2017	2018	2019	2020	2021	2022	2023
Autres	Acc.		73	139	116	83	79	93	106	60	45	50	34
	Tent.			1		1							
	Sous-total		73	140	116	84	79	93	106	60	45	50	34
Total		21	669	810	813	847	822	968	931	723	676	653	557

Ivresse et alcool

		2000	2013	2014	2015	2016	2017	2018	2019	2020	2021	2022	2023
Ivresse publique	Acc.	890	1.609	1.552	1.571	1.747	1.675	1.067	898	813	873	1.829	1.987
	Tent.	2											
	Sous-total	892	1.609	1.552	1.571	1.747	1.675	1.067	898	813	873	1.829	1.987
Heure de fermeture d'établiss. hôteliers	Acc.	3	1		1					1		2	
	Sous-total	3	1		1					1		2	
Servir de l'alcool à une personne ivre	Acc.		2	6	7	1	6	7	9	2	2	7	2
	Sous-total		2	6	7	1	6	7	9	2	2	7	2
Législation relative aux débits de boissons	Acc.										1	1	
	Sous-total										1	1	
Non spécifié	Acc.	3					1	1	1		1		2
	Tent.	1											
	Sous-total	4					1	1	1		1		2
Autres	Acc.	34											
	Sous-total	34											
Total		933	1.612	1.558	1.579	1.748	1.682	1.075	908	816	877	1.839	1.991

Législation sur les élections

		2000	2013	2014	2015	2016	2017	2018	2019	2020	2021	2022	2023
	Acc.	2		3				5	2				
	Sous-total	2		3				5	2				
Total		2		3				5	2				



**Registre de population**

		2000	2013	2014	2015	2016	2017	2018	2019	2020	2021	2022	2023
	Acc.	1.395	6.528	6.124	6.411	5.600	5.586	5.186	5.416	4.642	4.389	4.173	4.055
	Tent.	20	1						1				
	Sous-total	1.415	6.529	6.124	6.411	5.600	5.586	5.186	5.417	4.642	4.389	4.173	4.055
	Total	1.415	6.529	6.124	6.411	5.600	5.586	5.186	5.417	4.642	4.389	4.173	4.055

**Carte d'identité**

		2000	2013	2014	2015	2016	2017	2018	2019	2020	2021	2022	2023
Pas en possession	Acc.	692	131	88	108	63	44	32	41	49	27	28	23
	Sous-total	692	131	88	108	63	44	32	41	49	27	28	23
Refus de présentation	Acc.	28	17	9	11	11	7	11	13	16	8	7	8
	Sous-total	28	17	9	11	11	7	11	13	16	8	7	8
Endommagée	Acc.	42	3	2	6	3	2	2	1	4	1		1
	Sous-total	42	3	2	6	3	2	2	1	4	1		1
Photo	Acc.	1				1							
	Sous-total	1				1							
Non spécifié	Acc.	1	78	183	204	41	45	26	13	3	17	12	8
	Tent.	1											
	Sous-total	2	78	183	204	41	45	26	13	3	17	12	8
Autres	Acc.	52	19	23	24	6	5	11	3	2	5	2	3
	Sous-total	52	19	23	24	6	5	11	3	2	5	2	3
	Total	817	248	305	353	125	103	82	71	74	58	49	43

**Santé publique**

		2000	2013	2014	2015	2016	2017	2018	2019	2020	2021	2022	2023
Art de guérir, art infirmier, etc.	Acc.	2	11	17	1	2	3	5	2	2	5	3	3
	Sous-total	2	11	17	1	2	3	5	2	2	5	3	3
Politique de la santé	Acc.	1			1					1.155	299	1	1
	Sous-total	1			1					1.155	299	1	1



Santé publique

		2000	2013	2014	2015	2016	2017	2018	2019	2020	2021	2022	2023
Publicité illicite en matière de tabac	Acc.										2		
	Sous-total										2		
Interdiction de fumer	Acc.		37	30	10	11	4	7	8	11	7	3	3
	Sous-total		37	30	10	11	4	7	8	11	7	3	3
Vaccination obligatoire	Acc.				1				1			1	
	Sous-total				1				1			1	
Prophylaxie des maladies vénériennes	Acc.								2		2		
	Sous-total								2		2		
Législation médicaments	Acc.		4	1	4		1	1	3	1	6	11	6
	Sous-total		4	1	4		1	1	3	1	6	11	6
Vente de tabac	Acc.		2	2	1	4	1	1				3	
	Sous-total		2	2	1	4	1	1				3	
Denrées alimentaires	Acc.	3	15	22	18	20	37	70	50	26	22	31	15
	Sous-total	3	15	22	18	20	37	70	50	26	22	31	15
Exercice de la médecine vétérinaire	Acc.						1						
	Sous-total						1						
Refus ou négligence respect mesures	Acc.									12.290	4.246	85	2
	Tent.									1			
	Sous-total									12.291	4.246	85	2
Produits du tabac	Acc.												1
	Sous-total												1
Non spécifié	Acc.		1		4	4	5	10	11	109	17	13	5
	Sous-total		1		4	4	5	10	11	109	17	13	5
Autres	Acc.	18	4	6	2	1	2	3	6	7.179	444	21	3
	Tent.	1								2			
	Sous-total	19	4	6	2	1	2	3	6	7.181	444	21	3
<b>Total</b>		<b>25</b>	<b>74</b>	<b>78</b>	<b>42</b>	<b>42</b>	<b>54</b>	<b>97</b>	<b>83</b>	<b>20.776</b>	<b>5.050</b>	<b>172</b>	<b>39</b>



Travail

		2000	2013	2014	2015	2016	2017	2018	2019	2020	2021	2022	2023
Règlement général protection du travail	Acc.	39	12	15	8	11	19	10	11	13	6	3	2
	Sous-total	39	12	15	8	11	19	10	11	13	6	3	2
Commerce ambulant	Acc.	21	46	42	22	27	21	23	25	9	4	7	9
	Sous-total	21	46	42	22	27	21	23	25	9	4	7	9
Protection professions libérales et intellec.	Acc.			1	1	2					1		
	Sous-total			1	1	2					1		
Rémunération profession réglementée	Acc.	1	1	1	1	1	1	2	2		2		1
	Sous-total	1	1	1	1	1	1	2	2		2		1
Bureau de placement payant	Acc.	1											
	Sous-total	1											
Infractions mesure interdiction professionnelle	Acc.		2			1							1
	Sous-total		2			1							1
Fraude sociale aux cotisations (travail au noir)	Acc.	31	112	112	158	106	91	101	115	114	118	106	94
	Sous-total	31	112	112	158	106	91	101	115	114	118	106	94
Accès à l'exercice d'une profession	Acc.	5	6	3	2	2	4	3	5	1	2		4
	Sous-total	5	6	3	2	2	4	3	5	1	2		4
Tourisme et hôtellerie	Acc.	1			1						1		
	Sous-total	1			1						1		
Travailleurs étrangers	Acc.	11	6	1	10	5	6	11	9	1	4	6	2
	Sous-total	11	6	1	10	5	6	11	9	1	4	6	2
Repos hebdomadaire obligatoire	Acc.		4	7	9	10	10	11	5	1			1
	Sous-total		4	7	9	10	10	11	5	1			1
Non spécifié	Acc.				2	1	2	3	2	2		1	
	Sous-total				2	1	2	3	2	2		1	
Autres	Acc.	35	15	5	17	13	7	11	12	11	21	16	9
	Sous-total	35	15	5	17	13	7	11	12	11	21	16	9
<b>Total</b>		<b>145</b>	<b>204</b>	<b>187</b>	<b>231</b>	<b>179</b>	<b>161</b>	<b>175</b>	<b>186</b>	<b>152</b>	<b>159</b>	<b>139</b>	<b>123</b>



Protection des revenus publics

		2000	2013	2014	2015	2016	2017	2018	2019	2020	2021	2022	2023
Douane et accises	Acc.	3	5	1	1	119	85	76	9	2	3	1	1
	Sous-total	3	5	1	1	119	85	76	9	2	3	1	1
Taxe de circulation / TMC	Acc.		2	7	9	1	6	3	5	17	19	77	50
	Sous-total		2	7	9	1	6	3	5	17	19	77	50
Fraude sociale aux allocations	Acc.	1	47	73	60	50	46	32	34	37	18	30	22
	Tent.		2	1	2	1	1	1			2	2	2
	Sous-total	1	49	74	62	51	47	33	34	37	20	32	24
Fraude TVA	Acc.	19	7	8	9	7	5	5	2	3	8	3	2
	Sous-total	19	7	8	9	7	5	5	2	3	8	3	2
Fraude fiscale - impôts sur le revenu	Acc.	4	27	21	10	13	6	10	12	10	8	4	4
	Sous-total	4	27	21	10	13	6	10	12	10	8	4	4
Fraude autres revenus publics	Acc.	6	2	1	5		1		3	7	5	2	1
	Sous-total	6	2	1	5		1		3	7	5	2	1
Non spécifié	Acc.	11	3	2	4	10	16	19	19	19	13	14	7
	Sous-total	11	3	2	4	10	16	19	19	19	13	14	7
<b>Total</b>		<b>44</b>	<b>95</b>	<b>114</b>	<b>100</b>	<b>201</b>	<b>166</b>	<b>146</b>	<b>84</b>	<b>95</b>	<b>76</b>	<b>133</b>	<b>89</b>



Législation économique

		2000	2013	2014	2015	2016	2017	2018	2019	2020	2021	2022	2023
<b>Concurrence</b>	Acc.		1	2		1			2		1		
	Sous-total		1	2		1			2		1		
<b>Sociétés</b>	Acc.	7	44	41	50	53	39	37	38	24	34	71	60
	Tent.										1		
	Sous-total	7	44	41	50	53	39	37	38	24	35	71	60
<b>Accès / organisation économie</b>	Acc.		1			1	2	2					1
	Sous-total		1			1	2	2					1
<b>Instruments financiers</b>	Acc.	4	2	4	3	1	1	2		1			
	Tent.		1										
	Sous-total	4	3	4	3	1	1	2		1			
<b>Contrefaçon de droits de propriété intellectuelle</b>	Acc.		5	12	5	4	4	5	12	6	2	2	3
	Sous-total		5	12	5	4	4	5	12	6	2	2	3
<b>Délit d'initié</b>	Acc.											1	
	Sous-total											1	
<b>Non spécifié</b>	Acc.	2											
	Sous-total	2											
<b>Autres</b>	Acc.	9	14	17	12	7	11	32	36	44	57	36	46
	Tent.							1	1				
	Sous-total	9	14	17	12	7	11	33	37	44	57	36	46
<b>Total</b>		<b>22</b>	<b>68</b>	<b>76</b>	<b>70</b>	<b>67</b>	<b>57</b>	<b>79</b>	<b>89</b>	<b>75</b>	<b>95</b>	<b>110</b>	<b>110</b>





Pratiques commerciales

		2000	2013	2014	2015	2016	2017	2018	2019	2020	2021	2022	2023
Pratiques du marché et protection du consommateur	Acc.	34	9	6	2	7	2	8	1	4	3		2
	Sous-total	34	9	6	2	7	2	8	1	4	3		2
Réglementation des prix	Acc.			1						1	1		
	Sous-total			1						1	1		
Produits pétroliers	Acc.	1											
	Sous-total	1											
Registre de commerce	Acc.	12	13	10	9	20	12	6	21	19	10	6	4
	Sous-total	12	13	10	9	20	12	6	21	19	10	6	4
Non spécifié	Acc.	1	4	1		18	5	4	6		2	8	2
	Sous-total	1	4	1		18	5	4	6		2	8	2
Autres	Acc.	14	147	63	55	69	69	82	69	44	28	17	25
	Tent.	1								1			
	Sous-total	15	147	63	55	69	69	82	69	45	28	17	25
	Total	63	173	81	66	114	88	100	97	69	44	31	33

Code pénal militaire et milice

		2000	2013	2014	2015	2016	2017	2018	2019	2020	2021	2022	2023
Désertion	Acc.		3						1	1			
	Sous-total		3						1	1			
Service militaire	Acc.	2											
	Sous-total	2											
Code pénal militaire	Acc.				2	1							
	Sous-total				2	1							
	Total	2	3		2	1			1	1			

Autres lois spéciales

		2000	2013	2014	2015	2016	2017	2018	2019	2020	2021	2022	2023
Transport	Acc.	34	73	67	79	74	79	93	116	43	32	34	41
	Tent.										1		
	Sous-total	34	73	67	79	74	79	93	116	43	33	34	41



Autres lois spéciales

		2000	2013	2014	2015	2016	2017	2018	2019	2020	2021	2022	2023
Prévention: incendies, explosions, accidents	Acc.	4	1	1	5	3	3	1	13	57	24	8	5
	Sous-total	4	1	1	5	3	3	1	13	57	24	8	5
Loteries et jeux de hasard	Acc.	53	3	6	7	4	3	1	2	8	5	6	4
	Sous-total	53	3	6	7	4	3	1	2	8	5	6	4
Infr. dans le secteur audiovisuel	Acc.	48		3	4	4	1	7	3				
	Tent.	1											
	Sous-total	49		3	4	4	1	7	3				
Energie	Acc.	7	7	6	9	6	9	7	9	12	7	10	8
	Tent.				1								
	Sous-total	7	7	6	10	6	9	7	9	12	7	10	8
Réquisition prestataire de service	Acc.		2		2	1	2		2	1	1	1	2
	Sous-total		2		2	1	2		2	1	1	1	2
Incitation à certains crimes	Acc.				2		1	8	6	2	3	5	
	Sous-total				2		1	8	6	2	3	5	
Dégradation involontaire câbles télécommunication	Acc.		6	14	11	3	2	2	4		4	1	1
	Sous-total		6	14	11	3	2	2	4		4	1	1
Infractions Loi police chemins de fer	Acc.		1	69	193	617	623	323	590	835	69	61	85
	Tent.				1								
	Sous-total		1	69	194	617	623	323	590	835	69	61	85
Réorganisation judiciaire/continuité entreprises	Acc.							1		1	2		2
	Sous-total							1		1	2		2
Protection (pièce de l') uniforme policier	Acc.							3	4	3	9	1	5
	Sous-total							3	4	3	9	1	5
Moyens de communications électroniques	Acc.									1	16	13	30
	Sous-total									1	16	13	30
Autres	Acc.	597	33	31	26	18	14	26	29	28	25	19	16
	Tent.	35			1						1		
	Sous-total	632	33	31	27	18	14	26	29	28	26	19	16
<b>Total</b>		<b>779</b>	<b>126</b>	<b>197</b>	<b>341</b>	<b>730</b>	<b>737</b>	<b>472</b>	<b>778</b>	<b>991</b>	<b>199</b>	<b>159</b>	<b>199</b>



# ***STATISTIQUES POLICIERES DE CRIMINALITE***

---

***LIEU DE PERPETRATION: PROVINCE***

**Hainaut**

***ANNEXE III: DETAIL  
FIGURES CRIMINELLES / PHENOMENES***



Hainaut

FC Vol moyen de transport

		2000	2013	2014	2015	2016	2017	2018	2019	2020	2021	2022	2023
Vol de voiture	Inc.	2											
	Acc.	7.422	2.123	2.157	2.258	2.162	2.108	1.797	1.540	1.209	992	1.157	1.356
	Tent.	3.453	422	516	510	366	381	327	234	198	157	178	185
	<b>Total</b>	<b>10.877</b>	<b>2.545</b>	<b>2.673</b>	<b>2.768</b>	<b>2.528</b>	<b>2.489</b>	<b>2.124</b>	<b>1.774</b>	<b>1.407</b>	<b>1.149</b>	<b>1.335</b>	<b>1.541</b>
Vol de moto	Acc.	267	298	266	217	217	156	136	121	93	94	102	104
	Tent.	17	6	11	10	9	6	5	11	3	3	4	5
	<b>Total</b>	<b>284</b>	<b>304</b>	<b>277</b>	<b>227</b>	<b>226</b>	<b>162</b>	<b>141</b>	<b>132</b>	<b>96</b>	<b>97</b>	<b>106</b>	<b>109</b>
Carjacking	Acc.	478	152	106	120	101	76	59	88	50	43	56	48
	Tent.	108	21	13	22	10	10	19	13	9	5	5	10
	<b>Total</b>	<b>586</b>	<b>173</b>	<b>119</b>	<b>142</b>	<b>111</b>	<b>86</b>	<b>78</b>	<b>101</b>	<b>59</b>	<b>48</b>	<b>61</b>	<b>58</b>
Homejacking	Acc.	38	36	30	12	25	29	23	14	9	14	11	10
	Tent.	9	1	1			2	1		1		1	1
	<b>Total</b>	<b>47</b>	<b>37</b>	<b>31</b>	<b>12</b>	<b>25</b>	<b>31</b>	<b>24</b>	<b>14</b>	<b>10</b>	<b>14</b>	<b>12</b>	<b>11</b>
Vol dans les garages	Acc.	188	150	117	133	139	150	112	97	47	26	49	40
	Tent.	4	1		2	2	4	3	1				
	<b>Total</b>	<b>192</b>	<b>151</b>	<b>117</b>	<b>135</b>	<b>141</b>	<b>154</b>	<b>115</b>	<b>98</b>	<b>47</b>	<b>26</b>	<b>49</b>	<b>40</b>
Vol de vélomoteur	Acc.	2.057	495	632	591	535	428	349	276	239	309	291	302
	Tent.	114	27	20	22	30	10	17	14	8	13	10	22
	<b>Total</b>	<b>2.171</b>	<b>522</b>	<b>652</b>	<b>613</b>	<b>565</b>	<b>438</b>	<b>366</b>	<b>290</b>	<b>247</b>	<b>322</b>	<b>301</b>	<b>324</b>
Vol de vélo	Inc.	1											
	Acc.	1.407	1.050	1.203	1.206	1.157	1.074	1.077	1.029	910	954	863	712
	Tent.	33	8	11	13	15	16	15	18	14	17	13	18
	<b>Total</b>	<b>1.441</b>	<b>1.058</b>	<b>1.214</b>	<b>1.219</b>	<b>1.172</b>	<b>1.090</b>	<b>1.092</b>	<b>1.047</b>	<b>924</b>	<b>971</b>	<b>876</b>	<b>730</b>



**FC Cambriolage**

		2000	2013	2014	2015	2016	2017	2018	2019	2020	2021	2022	2023
Cambriolage dans habitation	Inc.	2											
	Acc.	9.471	9.038	9.002	8.558	7.202	6.876	5.821	5.297	3.757	3.491	3.372	3.281
	Tent.	3.905	4.427	4.441	4.442	3.682	3.590	3.284	3.244	2.412	2.277	2.081	2.011
	<b>Total</b>	<b>13.378</b>	<b>13.465</b>	<b>13.443</b>	<b>13.000</b>	<b>10.884</b>	<b>10.466</b>	<b>9.105</b>	<b>8.541</b>	<b>6.169</b>	<b>5.768</b>	<b>5.453</b>	<b>5.292</b>
Cambriolage ds entreprise ou commerce	Acc.	3.522	1.873	2.023	1.705	1.494	1.234	1.001	964	592	595	728	583
	Tent.	1.278	815	849	708	702	595	488	440	338	243	308	286
	<b>Total</b>	<b>4.800</b>	<b>2.688</b>	<b>2.872</b>	<b>2.413</b>	<b>2.196</b>	<b>1.829</b>	<b>1.489</b>	<b>1.404</b>	<b>930</b>	<b>838</b>	<b>1.036</b>	<b>869</b>
Cambriolage ds service public ou bâtiment administ	Acc.	1.353	625	645	665	601	521	490	410	311	187	197	181
	Tent.	555	224	270	313	383	282	232	190	163	91	93	99
	<b>Total</b>	<b>1.908</b>	<b>849</b>	<b>915</b>	<b>978</b>	<b>984</b>	<b>803</b>	<b>722</b>	<b>600</b>	<b>474</b>	<b>278</b>	<b>290</b>	<b>280</b>
Vol au b�elier	Acc.	36	10	22	20	5	6	9	3	3	2	6	3
	Tent.	15	6	6	5	4	7	7	3	1	1	1	1
	<b>Total</b>	<b>51</b>	<b>16</b>	<b>28</b>	<b>25</b>	<b>9</b>	<b>13</b>	<b>16</b>	<b>6</b>	<b>4</b>	<b>3</b>	<b>7</b>	<b>4</b>
Cambriolage dans b�timent (total)	Inc.	2											
	Acc.	14.171	11.521	11.650	10.907	9.287	8.615	7.310	6.667	4.656	4.270	4.295	4.041
	Tent.	5.677	5.460	5.557	5.460	4.765	4.467	4.001	3.874	2.910	2.609	2.482	2.396
	<b>Total</b>	<b>19.850</b>	<b>16.981</b>	<b>17.207</b>	<b>16.367</b>	<b>14.052</b>	<b>13.082</b>	<b>11.311</b>	<b>10.541</b>	<b>7.566</b>	<b>6.879</b>	<b>6.777</b>	<b>6.437</b>

**FC Vol autre**

		2000	2013	2014	2015	2016	2017	2018	2019	2020	2021	2022	2023
Vol � main arm�e	Acc.	1.561	766	814	671	613	579	426	419	266	283	283	290
	Tent.	341	153	172	155	128	110	99	103	73	67	61	71
	<b>Total</b>	<b>1.902</b>	<b>919</b>	<b>986</b>	<b>826</b>	<b>741</b>	<b>689</b>	<b>525</b>	<b>522</b>	<b>339</b>	<b>350</b>	<b>344</b>	<b>361</b>
Vol avec violence sans arme	Acc.	2.795	2.229	2.280	2.176	1.982	1.878	1.751	1.747	1.180	1.087	1.277	1.219
	Tent.	432	339	336	313	323	289	272	290	250	251	253	275
	<b>Total</b>	<b>3.227</b>	<b>2.568</b>	<b>2.616</b>	<b>2.489</b>	<b>2.305</b>	<b>2.167</b>	<b>2.023</b>	<b>2.037</b>	<b>1.430</b>	<b>1.338</b>	<b>1.530</b>	<b>1.494</b>



FC Vol autre

		2000	2013	2014	2015	2016	2017	2018	2019	2020	2021	2022	2023
Vol dans ou sur un véhicule	Inc.	3											
	Acc.	12.504	9.672	10.173	9.970	8.661	7.983	7.800	7.095	4.948	4.363	4.371	4.967
	Tent.	2.157	1.825	1.657	1.756	1.427	1.438	1.286	1.271	927	708	608	790
	<b>Total</b>	<b>14.664</b>	<b>11.497</b>	<b>11.830</b>	<b>11.726</b>	<b>10.088</b>	<b>9.421</b>	<b>9.086</b>	<b>8.366</b>	<b>5.875</b>	<b>5.071</b>	<b>4.979</b>	<b>5.757</b>
Sacjacking dans une voiture	Acc.		8	17	7	5	4	3	2	1	2	2	
	Tent.		1						1				
	<b>Total</b>		<b>9</b>	<b>17</b>	<b>7</b>	<b>5</b>	<b>4</b>	<b>3</b>	<b>3</b>	<b>1</b>	<b>2</b>	<b>2</b>	
Vol d'armes et explosifs	Acc.	520	431	431	377	344	331	283	230	158	142	157	153
	Tent.	1	4	2	4	2	1	1	2	1	1	2	2
	<b>Total</b>	<b>521</b>	<b>435</b>	<b>433</b>	<b>381</b>	<b>346</b>	<b>332</b>	<b>284</b>	<b>232</b>	<b>159</b>	<b>143</b>	<b>159</b>	<b>155</b>
Steaming	Acc.		1	2	5	6	6	3					1
	Tent.				1								
	<b>Total</b>		<b>1</b>	<b>2</b>	<b>6</b>	<b>6</b>	<b>6</b>	<b>3</b>					<b>1</b>
Arrachage de sac à main	Acc.	465	311	321	163	176	127	108	92	56	62	59	60
	Tent.	45	27	39	1	3	2	3	1				1
	<b>Total</b>	<b>510</b>	<b>338</b>	<b>360</b>	<b>164</b>	<b>179</b>	<b>129</b>	<b>111</b>	<b>93</b>	<b>56</b>	<b>62</b>	<b>59</b>	<b>61</b>
Vol à l'arraché	Acc.	774	828	878	793	785	794	809	820	493	441	537	510
	Tent.	54	58	70	72	57	54	52	55	43	32	23	40
	<b>Total</b>	<b>828</b>	<b>886</b>	<b>948</b>	<b>865</b>	<b>842</b>	<b>848</b>	<b>861</b>	<b>875</b>	<b>536</b>	<b>473</b>	<b>560</b>	<b>550</b>
Vol à la tire	Acc.	2.318	1.714	1.722	1.512	1.610	1.336	1.288	1.532	785	879	1.085	1.174
	Tent.	14	5	11	6	5	7	11	10	5	7	1	3
	<b>Total</b>	<b>2.332</b>	<b>1.719</b>	<b>1.733</b>	<b>1.518</b>	<b>1.615</b>	<b>1.343</b>	<b>1.299</b>	<b>1.542</b>	<b>790</b>	<b>886</b>	<b>1.086</b>	<b>1.177</b>
Vol à l'étalage	Acc.	1.406	2.154	2.327	2.264	2.424	2.300	2.498	2.326	1.679	1.733	2.113	1.935
	Tent.	25	51	42	32	62	55	50	51	36	47	46	46
	<b>Total</b>	<b>1.431</b>	<b>2.205</b>	<b>2.369</b>	<b>2.296</b>	<b>2.486</b>	<b>2.355</b>	<b>2.548</b>	<b>2.377</b>	<b>1.715</b>	<b>1.780</b>	<b>2.159</b>	<b>1.981</b>



**FC Vol autre**

		2000	2013	2014	2015	2016	2017	2018	2019	2020	2021	2022	2023
Vol par ruse	Acc.	1.767	930	815	837	698	671	598	662	321	339	373	341
	Tent.	364	136	123	134	76	103	90	73	43	48	36	54
	<b>Total</b>	<b>2.131</b>	<b>1.066</b>	<b>938</b>	<b>971</b>	<b>774</b>	<b>774</b>	<b>688</b>	<b>735</b>	<b>364</b>	<b>387</b>	<b>409</b>	<b>395</b>
Vol de métaux	Acc.	115	746	604	531	373	383	446	353	193	303	433	281
	Tent.	4	21	11	14	9	11	12	11	3	11	12	8
	<b>Total</b>	<b>119</b>	<b>767</b>	<b>615</b>	<b>545</b>	<b>382</b>	<b>394</b>	<b>458</b>	<b>364</b>	<b>196</b>	<b>314</b>	<b>445</b>	<b>289</b>
Vol sur les chantiers	Acc.	712	612	611	475	448	403	421	339	319	261	396	280
	Tent.	82	53	59	53	48	55	44	36	28	28	40	26
	<b>Total</b>	<b>794</b>	<b>665</b>	<b>670</b>	<b>528</b>	<b>496</b>	<b>458</b>	<b>465</b>	<b>375</b>	<b>347</b>	<b>289</b>	<b>436</b>	<b>306</b>
Home-invasion	Acc.		3	3	12	18	18	23	17	15	7	18	18
	Tent.		1	4	2	3	2	6	3	1	1	2	1
	<b>Total</b>		<b>4</b>	<b>7</b>	<b>14</b>	<b>21</b>	<b>20</b>	<b>29</b>	<b>20</b>	<b>16</b>	<b>8</b>	<b>20</b>	<b>19</b>
Vol d'animaux	Acc.	149	192	211	185	163	158	139	108	98	101	106	99
	Tent.	3		1	1	2	1	1		2	1	2	1
	<b>Total</b>	<b>152</b>	<b>192</b>	<b>212</b>	<b>186</b>	<b>165</b>	<b>159</b>	<b>140</b>	<b>108</b>	<b>100</b>	<b>102</b>	<b>108</b>	<b>100</b>
Vol de cargaison	Acc.		149	208	328	352	334	404	326	263	126	188	315
	Tent.	2	45	51	58	87	82	88	90	122	40	68	121
	<b>Total</b>	<b>2</b>	<b>194</b>	<b>259</b>	<b>386</b>	<b>439</b>	<b>416</b>	<b>492</b>	<b>416</b>	<b>385</b>	<b>166</b>	<b>256</b>	<b>436</b>





**Criminalité ICT**

		2000	2013	2014	2015	2016	2017	2018	2019	2020	2021	2022	2023
Fraude de cartes de paiements	Acc.	263	2.803	2.240	2.457	3.245	2.794	2.838	3.507	2.151	2.721	3.008	2.883
	Tent.	13	327	193	237	297	168	180	207	72	45	51	75
	<b>Total</b>	<b>276</b>	<b>3.130</b>	<b>2.433</b>	<b>2.694</b>	<b>3.542</b>	<b>2.962</b>	<b>3.018</b>	<b>3.714</b>	<b>2.223</b>	<b>2.766</b>	<b>3.059</b>	<b>2.958</b>
Phishing	Acc.		14	42	23	23	19	46	81	136	194	262	502
	Tent.		2	3	3	3	2		6	5	14	12	16
	<b>Total</b>		<b>16</b>	<b>45</b>	<b>26</b>	<b>26</b>	<b>21</b>	<b>46</b>	<b>87</b>	<b>141</b>	<b>208</b>	<b>274</b>	<b>518</b>
Ransomware	Acc.					1	17	9	3	6	8	19	14
	Tent.					2	2	1			1		1
	<b>Total</b>					<b>3</b>	<b>19</b>	<b>10</b>	<b>3</b>	<b>6</b>	<b>9</b>	<b>19</b>	<b>15</b>
Shouldersurfing	Acc.		249	98	85	266	229	202	400	92	80	60	50
	Tent.		27	15	14	21	11	34	11	2	6		3
	<b>Total</b>		<b>276</b>	<b>113</b>	<b>99</b>	<b>287</b>	<b>240</b>	<b>236</b>	<b>411</b>	<b>94</b>	<b>86</b>	<b>60</b>	<b>53</b>
Skimming	Acc.		38	49	21	50	28	14	26	12	10	12	27
	Tent.		5		1	3							
	<b>Total</b>		<b>43</b>	<b>49</b>	<b>22</b>	<b>53</b>	<b>28</b>	<b>14</b>	<b>26</b>	<b>12</b>	<b>10</b>	<b>12</b>	<b>27</b>



FC Autre

		2000	2013	2014	2015	2016	2017	2018	2019	2020	2021	2022	2023
Violence contre les métiers d'intérêt général	Acc.	77	215	248	199	248	236	235	224	197	235	254	259
	Tent.		2		1	2			2	1			1
	<b>Total</b>	<b>77</b>	<b>217</b>	<b>248</b>	<b>200</b>	<b>250</b>	<b>236</b>	<b>235</b>	<b>226</b>	<b>198</b>	<b>235</b>	<b>254</b>	<b>260</b>
Viol collectif	Acc.	24	43	31	29	28	43	31	22	28	43	42	25
	Tent.	5	4	5	1	2	4	6	3		2	5	1
	<b>Total</b>	<b>29</b>	<b>47</b>	<b>36</b>	<b>30</b>	<b>30</b>	<b>47</b>	<b>37</b>	<b>25</b>	<b>28</b>	<b>45</b>	<b>47</b>	<b>26</b>
Graffiti	Acc.	42	510	516	565	421	274	275	225	204	213	187	190
	Tent.				1								
	<b>Total</b>	<b>42</b>	<b>510</b>	<b>516</b>	<b>566</b>	<b>421</b>	<b>274</b>	<b>275</b>	<b>225</b>	<b>204</b>	<b>213</b>	<b>187</b>	<b>190</b>
Dégradation de voiture	Acc.	1.787	7.380	7.245	6.861	6.433	5.992	6.144	5.731	4.341	4.509	4.511	4.308
	Tent.	21	22	12	14	16	25	11	21	11	15	10	10
	<b>Total</b>	<b>1.808</b>	<b>7.402</b>	<b>7.257</b>	<b>6.875</b>	<b>6.449</b>	<b>6.017</b>	<b>6.155</b>	<b>5.752</b>	<b>4.352</b>	<b>4.524</b>	<b>4.521</b>	<b>4.318</b>
Rixe au couteau	Acc.	43	87	91	89	83	85	84	72	73	93	97	77
	Tent.	14	20	21	18	9	12	16	27	15	12	27	15
	<b>Total</b>	<b>57</b>	<b>107</b>	<b>112</b>	<b>107</b>	<b>92</b>	<b>97</b>	<b>100</b>	<b>99</b>	<b>88</b>	<b>105</b>	<b>124</b>	<b>92</b>

PH Violence intrafamiliale (VIF)

		2000	2013	2014	2015	2016	2017	2018	2019	2020	2021	2022	2023
VIF: physique, dans le couple	Acc.	869	3.358	3.335	3.474	3.361	3.230	3.541	3.480	3.274	3.349	3.593	3.671
	Tent.	5	9	16	7	9	11	5	14	16	17	15	9
	<b>Total</b>	<b>874</b>	<b>3.367</b>	<b>3.351</b>	<b>3.481</b>	<b>3.370</b>	<b>3.241</b>	<b>3.546</b>	<b>3.494</b>	<b>3.290</b>	<b>3.366</b>	<b>3.608</b>	<b>3.680</b>
VIF: physique, envers des descendants	Acc.	151	511	507	550	535	516	602	633	568	636	651	693
	Tent.	4	5	2	2	4	2	4	5	2	7	8	1
	<b>Total</b>	<b>155</b>	<b>516</b>	<b>509</b>	<b>552</b>	<b>539</b>	<b>518</b>	<b>606</b>	<b>638</b>	<b>570</b>	<b>643</b>	<b>659</b>	<b>694</b>



**PH Violence intrafamiliale (VIF)**

		2000	2013	2014	2015	2016	2017	2018	2019	2020	2021	2022	2023
VIF: physique, envers d'autres membres	Inc.	4											
	Acc.	1.781	725	739	686	745	744	767	773	739	712	727	736
	Tent.	13	7	7	5	3	5	4	6	6	5	4	7
	<b>Total</b>	<b>1.798</b>	<b>732</b>	<b>746</b>	<b>691</b>	<b>748</b>	<b>749</b>	<b>771</b>	<b>779</b>	<b>745</b>	<b>717</b>	<b>731</b>	<b>743</b>
VIF: sexuelle, dans le couple	Acc.		17	20	14	15	14	22	31	28	31	24	21
	Tent.			2						2	1	1	1
	<b>Total</b>		<b>17</b>	<b>22</b>	<b>14</b>	<b>15</b>	<b>14</b>	<b>22</b>	<b>31</b>	<b>30</b>	<b>32</b>	<b>25</b>	<b>22</b>
VIF: sexuelle, envers des descendants	Acc.	114	128	105	112	140	116	128	129	132	149	59	12
	Tent.	2	3		2		3	3	4	3	3	2	
	<b>Total</b>	<b>116</b>	<b>131</b>	<b>105</b>	<b>114</b>	<b>140</b>	<b>119</b>	<b>131</b>	<b>133</b>	<b>135</b>	<b>152</b>	<b>61</b>	<b>12</b>
VIF: sexuelle, envers d'autres membres	Acc.	6	17	18	11	18	12	16	25	14	14	10	12
	Tent.		1	1	1				2	1	1		
	<b>Total</b>	<b>6</b>	<b>18</b>	<b>19</b>	<b>12</b>	<b>18</b>	<b>12</b>	<b>16</b>	<b>27</b>	<b>15</b>	<b>15</b>	<b>10</b>	<b>12</b>
VIF: psychique, dans le couple	Inc.	5											
	Acc.	2.321	3.305	3.425	3.272	3.033	2.995	3.031	3.123	2.835	2.823	2.858	2.727
	Tent.	13	1				1	2	2	1		1	2
	<b>Total</b>	<b>2.339</b>	<b>3.306</b>	<b>3.425</b>	<b>3.272</b>	<b>3.033</b>	<b>2.996</b>	<b>3.033</b>	<b>3.125</b>	<b>2.836</b>	<b>2.823</b>	<b>2.859</b>	<b>2.729</b>
VIF: psychique, envers des descendants	Acc.	6	48	48	70	171	134	148	190	154	188	206	183
	Tent.							1					
	<b>Total</b>	<b>6</b>	<b>48</b>	<b>48</b>	<b>70</b>	<b>171</b>	<b>134</b>	<b>149</b>	<b>190</b>	<b>154</b>	<b>188</b>	<b>206</b>	<b>183</b>
VIF: psychique, envers d'autres membres	Acc.	12	161	156	179	204	184	194	207	181	169	190	226
	<b>Total</b>	<b>12</b>	<b>161</b>	<b>156</b>	<b>179</b>	<b>204</b>	<b>184</b>	<b>194</b>	<b>207</b>	<b>181</b>	<b>169</b>	<b>190</b>	<b>226</b>
VIF: économique, dans le couple	Acc.	28	352	354	322	259	267	263	265	278	250	273	247
	Tent.	2	3	1	2	4	4	3	2	5	4	3	1
	<b>Total</b>	<b>30</b>	<b>355</b>	<b>355</b>	<b>324</b>	<b>263</b>	<b>271</b>	<b>266</b>	<b>267</b>	<b>283</b>	<b>254</b>	<b>276</b>	<b>248</b>



**PH Violence intrafamiliale (VIF)**

		2000	2013	2014	2015	2016	2017	2018	2019	2020	2021	2022	2023
VIF: économique, envers des descendants	Acc.	68	25	22	25	31	36	40	33	27	28	26	30
	Tent.	3				2	1			1		2	1
	<b>Total</b>	<b>71</b>	<b>25</b>	<b>22</b>	<b>25</b>	<b>33</b>	<b>37</b>	<b>40</b>	<b>33</b>	<b>28</b>	<b>28</b>	<b>28</b>	<b>31</b>
VIF: économique, envers d'autres membres	Acc.	919	581	640	648	387	455	455	471	306	241	297	300
	Tent.	26	3	9	3	3	4	4	8	9	2	3	4
	<b>Total</b>	<b>945</b>	<b>584</b>	<b>649</b>	<b>651</b>	<b>390</b>	<b>459</b>	<b>459</b>	<b>479</b>	<b>315</b>	<b>243</b>	<b>300</b>	<b>304</b>

**PH Hormones et dopage**

		2000	2013	2014	2015	2016	2017	2018	2019	2020	2021	2022	2023
Dopage humain	Acc.	21	31	39	37	55	60	68	43	23	20	15	11
	Tent.						1		1	1			
	<b>Total</b>	<b>21</b>	<b>31</b>	<b>39</b>	<b>37</b>	<b>55</b>	<b>61</b>	<b>68</b>	<b>44</b>	<b>24</b>	<b>20</b>	<b>15</b>	<b>11</b>
Engraissement illégal	Acc.	2	5	4	3	4	5		6	5	5	2	6
	<b>Total</b>	<b>2</b>	<b>5</b>	<b>4</b>	<b>3</b>	<b>4</b>	<b>5</b>		<b>6</b>	<b>5</b>	<b>5</b>	<b>2</b>	<b>6</b>



PH Drogues

		2000	2013	2014	2015	2016	2017	2018	2019	2020	2021	2022	2023
Vente de cocaïne	Acc.	2	140	141	155	215	184	224	188	192	249	229	259
	Tent.					4	2						
	<b>Total</b>	<b>2</b>	<b>140</b>	<b>141</b>	<b>155</b>	<b>219</b>	<b>186</b>	<b>224</b>	<b>188</b>	<b>192</b>	<b>249</b>	<b>229</b>	<b>259</b>
Import-export de cocaïne	Acc.	3	14	7	6	5	7	12	11	11	14	10	19
	Tent.							1					
	<b>Total</b>	<b>3</b>	<b>14</b>	<b>7</b>	<b>6</b>	<b>5</b>	<b>7</b>	<b>13</b>	<b>11</b>	<b>11</b>	<b>14</b>	<b>10</b>	<b>19</b>
Production de drogues synthétiques	Acc.		3	5	2	1			2	1		2	
	<b>Total</b>		<b>3</b>	<b>5</b>	<b>2</b>	<b>1</b>			<b>2</b>	<b>1</b>		<b>2</b>	
Import-export de drogues synthétiques	Acc.	1	11	6	5	1	7	3	2	1	6	9	7
	<b>Total</b>	<b>1</b>	<b>11</b>	<b>6</b>	<b>5</b>	<b>1</b>	<b>7</b>	<b>3</b>	<b>2</b>	<b>1</b>	<b>6</b>	<b>9</b>	<b>7</b>
Vente de drogues synthétiques	Acc.	8	24	30	45	55	52	53	54	24	21	56	40
	Tent.					13	2						
	<b>Total</b>	<b>8</b>	<b>24</b>	<b>30</b>	<b>45</b>	<b>68</b>	<b>54</b>	<b>53</b>	<b>54</b>	<b>24</b>	<b>21</b>	<b>56</b>	<b>40</b>
Production de cannabis (culture)	Acc.	2	88	105	85	106	124	107	89	112	101	83	59
	Tent.					1							
	<b>Total</b>	<b>2</b>	<b>88</b>	<b>105</b>	<b>85</b>	<b>107</b>	<b>124</b>	<b>107</b>	<b>89</b>	<b>112</b>	<b>101</b>	<b>83</b>	<b>59</b>
Import-export de cannabis en grande quantité	Acc.		2	1	5	1	2	3	5	3	1	1	1
	<b>Total</b>		<b>2</b>	<b>1</b>	<b>5</b>	<b>1</b>	<b>2</b>	<b>3</b>	<b>5</b>	<b>3</b>	<b>1</b>	<b>1</b>	<b>1</b>
Vente de cannabis en grande quantité	Acc.		3	7	4	9	5	10	4	3	13	16	9
	<b>Total</b>		<b>3</b>	<b>7</b>	<b>4</b>	<b>9</b>	<b>5</b>	<b>10</b>	<b>4</b>	<b>3</b>	<b>13</b>	<b>16</b>	<b>9</b>
Import-export d'héroïne	Acc.	5	5	9	3	4	3	10	8	9	6	6	9
	<b>Total</b>	<b>5</b>	<b>5</b>	<b>9</b>	<b>3</b>	<b>4</b>	<b>3</b>	<b>10</b>	<b>8</b>	<b>9</b>	<b>6</b>	<b>6</b>	<b>9</b>
Vente-traffic d'héroïne	Acc.	4	123	120	87	103	77	87	56	66	132	94	100
	<b>Total</b>	<b>4</b>	<b>123</b>	<b>120</b>	<b>87</b>	<b>103</b>	<b>77</b>	<b>87</b>	<b>56</b>	<b>66</b>	<b>132</b>	<b>94</b>	<b>100</b>



**PH Trafic d'armes**

		2000	2013	2014	2015	2016	2017	2018	2019	2020	2021	2022	2023
Commerce et production d'arme à feu et mun.	Acc.	10	30	29	39	48	53	41	35	30	22	20	24
	Total	10	30	29	39	48	53	41	35	30	22	20	24
Commerce et production d'arme non à feu	Acc.	1	5	6	6	12	17	7	10	5	3	2	6
	Tent.					1							
	Total	1	5	6	6	13	17	7	10	5	3	2	6

**PH Traite des êtres humains**

		2000	2013	2014	2015	2016	2017	2018	2019	2020	2021	2022	2023
TEH - exploitation économique	Acc.	1	23	18	21	36	23	18	11	14	11	7	12
	Tent.						2			1			
	Total	1	23	18	21	36	25	18	11	15	11	7	12
TEH - exploitation sexuelle	Acc.	51	44	45	65	58	32	35	52	38	45	60	72
	Tent.	1	2	1			1		3				1
	Total	52	46	46	65	58	33	35	55	38	45	60	73

**PH Violence dans l'espace public**

		2000	2013	2014	2015	2016	2017	2018	2019	2020	2021	2022	2023
Violence physique (transport public)	Acc.	220	209	206	193	186	157	208	194	149	152	155	185
	Tent.	7	3	1	1		1	1	5	1	2	2	2
	Total	227	212	207	194	186	158	209	199	150	154	157	187
Violence physique (voie publique)	Inc.	2											
	Acc.	3.524	4.652	4.981	4.660	4.612	4.597	4.688	4.510	3.667	3.952	4.626	4.422
	Tent.	77	68	83	79	62	93	112	111	99	86	96	94
	Total	3.603	4.720	5.064	4.739	4.674	4.690	4.800	4.621	3.766	4.038	4.722	4.516



**PH Violence dans l'espace public**

		2000	2013	2014	2015	2016	2017	2018	2019	2020	2021	2022	2023
Violence physique (autre endroit public)	Acc.	182	172	195	173	171	128	179	144	123	143	144	153
	Tent.	1	1	1		4	2	2		6	2	2	2
	<b>Total</b>	<b>183</b>	<b>173</b>	<b>196</b>	<b>173</b>	<b>175</b>	<b>130</b>	<b>181</b>	<b>144</b>	<b>129</b>	<b>145</b>	<b>146</b>	<b>155</b>
Violence physique (endroit accessible au public)	Inc.	2											
	Acc.	1.358	1.227	1.159	1.161	1.104	1.048	1.074	1.111	686	751	989	1.055
	Tent.	35	6	12	8	6	20	13	14	8	15	12	23
<b>Total</b>	<b>1.395</b>	<b>1.233</b>	<b>1.171</b>	<b>1.169</b>	<b>1.110</b>	<b>1.068</b>	<b>1.087</b>	<b>1.125</b>	<b>694</b>	<b>766</b>	<b>1.001</b>	<b>1.078</b>	
Violence sexuelle (transport public)	Acc.	24	24	28	27	27	28	40	39	32	46	30	56
	Tent.			1		1				2	2		2
	<b>Total</b>	<b>24</b>	<b>24</b>	<b>29</b>	<b>27</b>	<b>28</b>	<b>28</b>	<b>40</b>	<b>39</b>	<b>34</b>	<b>48</b>	<b>30</b>	<b>58</b>
Violence sexuelle (voie publique)	Acc.	213	233	272	281	237	248	253	224	204	211	243	225
	Tent.	12	12	10	4	3	13	13	9	8	5	7	7
	<b>Total</b>	<b>225</b>	<b>245</b>	<b>282</b>	<b>285</b>	<b>240</b>	<b>261</b>	<b>266</b>	<b>233</b>	<b>212</b>	<b>216</b>	<b>250</b>	<b>232</b>
Violence sexuelle (autre endroit public)	Acc.	41	41	36	33	33	36	25	29	34	28	36	32
	Tent.	3	2	1	2	4	4	3	1				2
	<b>Total</b>	<b>44</b>	<b>43</b>	<b>37</b>	<b>35</b>	<b>37</b>	<b>40</b>	<b>28</b>	<b>30</b>	<b>34</b>	<b>28</b>	<b>36</b>	<b>34</b>
Violence sexuelle (endroit accessible au public)	Acc.	90	96	100	119	115	114	119	240	96	129	145	153
	Tent.	4	2	2	3	3	4	5	5	2	1	3	
	<b>Total</b>	<b>94</b>	<b>98</b>	<b>102</b>	<b>122</b>	<b>118</b>	<b>118</b>	<b>124</b>	<b>245</b>	<b>98</b>	<b>130</b>	<b>148</b>	<b>153</b>
Violence psychique (transport public)	Acc.	137	196	200	189	169	173	150	191	136	154	142	189
	Tent.	2		1		1	1				1		
	<b>Total</b>	<b>139</b>	<b>196</b>	<b>201</b>	<b>189</b>	<b>170</b>	<b>174</b>	<b>150</b>	<b>191</b>	<b>136</b>	<b>155</b>	<b>142</b>	<b>189</b>
Violence psychique (voie publique)	Inc.	8											
	Acc.	2.918	3.684	4.016	3.687	3.621	3.585	3.470	3.427	3.488	3.242	3.525	3.533
	Tent.	36	1	2	1	1	2	2	3	1	1	1	
<b>Total</b>	<b>2.962</b>	<b>3.685</b>	<b>4.018</b>	<b>3.688</b>	<b>3.622</b>	<b>3.587</b>	<b>3.472</b>	<b>3.430</b>	<b>3.489</b>	<b>3.243</b>	<b>3.526</b>	<b>3.533</b>	



**PH Violence dans l'espace public**

		2000	2013	2014	2015	2016	2017	2018	2019	2020	2021	2022	2023
Violence psychique (autre endroit public)	Acc.	201	300	313	320	290	239	288	280	238	237	258	241
	Tent.	2					1				1		
	<b>Total</b>	<b>203</b>	<b>300</b>	<b>313</b>	<b>320</b>	<b>290</b>	<b>240</b>	<b>288</b>	<b>280</b>	<b>238</b>	<b>238</b>	<b>258</b>	<b>241</b>
Violence psychique (endroit accessible au public)	Inc.	3											
	Acc.	1.202	1.038	1.186	1.246	1.111	1.008	1.040	1.172	823	832	966	1.062
	Tent.	13	1				3	2		1	1		
<b>Total</b>	<b>1.218</b>	<b>1.039</b>	<b>1.186</b>	<b>1.246</b>	<b>1.111</b>	<b>1.011</b>	<b>1.042</b>	<b>1.172</b>	<b>824</b>	<b>833</b>	<b>966</b>	<b>1.062</b>	
Vol à main armée (transport public)	Acc.	52	14	20	11	10	25	12	8	3	4	5	5
	Tent.	9	3	4	3	3	2	1	3	1	3	3	
	<b>Total</b>	<b>61</b>	<b>17</b>	<b>24</b>	<b>14</b>	<b>13</b>	<b>27</b>	<b>13</b>	<b>11</b>	<b>4</b>	<b>7</b>	<b>8</b>	<b>5</b>
Vol à main armée (voie publique)	Acc.	602	284	247	244	202	209	134	167	85	118	118	121
	Tent.	132	47	59	57	42	35	41	39	29	26	27	35
	<b>Total</b>	<b>734</b>	<b>331</b>	<b>306</b>	<b>301</b>	<b>244</b>	<b>244</b>	<b>175</b>	<b>206</b>	<b>114</b>	<b>144</b>	<b>145</b>	<b>156</b>
Vol à main armée (autre endroit public)	Acc.	20	21	22	15	16	16	12	7	7	6	2	4
	Tent.	3	5	2	3	1	2	2	1		1	2	
	<b>Total</b>	<b>23</b>	<b>26</b>	<b>24</b>	<b>18</b>	<b>17</b>	<b>18</b>	<b>14</b>	<b>8</b>	<b>7</b>	<b>7</b>	<b>4</b>	<b>4</b>
Vol à main armée (endroit accessible au public)	Acc.	631	265	335	244	256	206	154	154	89	93	70	82
	Tent.	135	51	50	54	52	44	33	32	20	17	20	16
	<b>Total</b>	<b>766</b>	<b>316</b>	<b>385</b>	<b>298</b>	<b>308</b>	<b>250</b>	<b>187</b>	<b>186</b>	<b>109</b>	<b>110</b>	<b>90</b>	<b>98</b>
Vol avec violence sans arme (transport public)	Acc.	127	66	101	104	73	95	62	68	51	67	48	62
	Tent.	31	13	6	13	11	13	8	12	4	8	6	10
	<b>Total</b>	<b>158</b>	<b>79</b>	<b>107</b>	<b>117</b>	<b>84</b>	<b>108</b>	<b>70</b>	<b>80</b>	<b>55</b>	<b>75</b>	<b>54</b>	<b>72</b>
Vol avec violence sans arme (voie publique)	Acc.	1.737	1.389	1.398	1.332	1.195	1.082	1.029	1.001	624	571	674	673
	Tent.	230	156	146	149	139	119	113	120	90	66	72	83
	<b>Total</b>	<b>1.967</b>	<b>1.545</b>	<b>1.544</b>	<b>1.481</b>	<b>1.334</b>	<b>1.201</b>	<b>1.142</b>	<b>1.121</b>	<b>714</b>	<b>637</b>	<b>746</b>	<b>756</b>





**PH Violence dans l'espace public**

		2000	2013	2014	2015	2016	2017	2018	2019	2020	2021	2022	2023
Vol avec violence sans arme (autre endroit public)	Acc.	71	65	52	67	45	34	43	43	33	28	34	24
	Tent.	11	5	2	2	6	7	4	1	1	3	1	
	<b>Total</b>	<b>82</b>	<b>70</b>	<b>54</b>	<b>69</b>	<b>51</b>	<b>41</b>	<b>47</b>	<b>44</b>	<b>34</b>	<b>31</b>	<b>35</b>	<b>24</b>
Vol avec violence sans arme (endr. acces. au pub.)	Acc.	500	320	337	322	316	284	265	248	174	167	189	173
	Tent.	62	39	44	32	41	34	31	35	20	21	23	24
	<b>Total</b>	<b>562</b>	<b>359</b>	<b>381</b>	<b>354</b>	<b>357</b>	<b>318</b>	<b>296</b>	<b>283</b>	<b>194</b>	<b>188</b>	<b>212</b>	<b>197</b>

**PH Autre**

		2000	2013	2014	2015	2016	2017	2018	2019	2020	2021	2022	2023
Faux policiers	Acc.	22	92	69	70	49	50	55	32	21	15	12	21
	Tent.	7	32	23	25	15	21	19	13	5	2	5	8
	<b>Total</b>	<b>29</b>	<b>124</b>	<b>92</b>	<b>95</b>	<b>64</b>	<b>71</b>	<b>74</b>	<b>45</b>	<b>26</b>	<b>17</b>	<b>17</b>	<b>29</b>
Terrorisme, extrémisme et radicalisme	Acc.		14	20	40	52	31	31	14	23	10	15	18
	Tent.		1	1	1	1	3	1		1	1	3	
	<b>Total</b>		<b>15</b>	<b>21</b>	<b>41</b>	<b>53</b>	<b>34</b>	<b>32</b>	<b>14</b>	<b>24</b>	<b>11</b>	<b>18</b>	<b>18</b>
Cyberharcèlement	Inc.	1											
	Acc.	228	940	1.282	1.295	1.223	1.074	1.164	1.339	1.270	1.441	1.447	1.451
	Tent.			1									
	<b>Total</b>	<b>229</b>	<b>940</b>	<b>1.283</b>	<b>1.295</b>	<b>1.223</b>	<b>1.074</b>	<b>1.164</b>	<b>1.339</b>	<b>1.270</b>	<b>1.441</b>	<b>1.447</b>	<b>1.451</b>
Fraude à l'identité	Inc.	1											
	Acc.	466	947	1.102	1.259	1.132	1.006	1.081	1.198	1.184	1.149	1.250	1.227
	Tent.	5	18	34	41	31	36	25	24	29	23	11	22
	<b>Total</b>	<b>472</b>	<b>965</b>	<b>1.136</b>	<b>1.300</b>	<b>1.163</b>	<b>1.042</b>	<b>1.106</b>	<b>1.222</b>	<b>1.213</b>	<b>1.172</b>	<b>1.261</b>	<b>1.249</b>



# ***STATISTIQUES POLICIERES DE CRIMINALITE***

---

*LIEU DE PERPETRATION: PROVINCE*

**Hainaut**

***ANNEXE IV: FAITS ENREGISTRES  
NON CRIMINELS***



Hainaut

Faits non criminels

Maladies / Décès / Disparition

	2000	2013	2014	2015	2016	2017	2018	2019	2020	2021	2022	2023
Suicide	642	806	854	733	721	803	780	799	774	817	852	829
Personne malade	259	478	460	504	537	525	639	656	655	732	752	844
Décès suspect	68	108	102	108	133	121	160	146	147	162	147	149
Décès naturel	167	208	224	254	197	214	222	204	205	226	220	235
Disparition (personne disparue)	899	671	701	673	676	678	708	745	597	655	707	702
Accident (sauf roulage)	60	123	100	195	212	182	167	188	163	158	207	150
Cadavre non identifié		7	9	9	4	9	8	6	11	3	7	4
Sécurité des travailleurs (accident du travail)												67
Personne amnésique			1					1				2
Non spécifié		1	1	2	2	1	4	6		2	2	2
Autres	94	8	4	4	3	2	4	4	1	3	1	1
<b>Total</b>	<b>2.189</b>	<b>2.410</b>	<b>2.456</b>	<b>2.482</b>	<b>2.485</b>	<b>2.535</b>	<b>2.692</b>	<b>2.755</b>	<b>2.553</b>	<b>2.758</b>	<b>2.895</b>	<b>2.985</b>

Appels

	2000	2013	2014	2015	2016	2017	2018	2019	2020	2021	2022	2023
Alarme	180	64	44	25	22	18	41	38	17	12	17	6
Appels	212	63	88	73	75	69	47	49	82	79	76	102
<b>Total</b>	<b>392</b>	<b>127</b>	<b>132</b>	<b>98</b>	<b>97</b>	<b>87</b>	<b>88</b>	<b>87</b>	<b>99</b>	<b>91</b>	<b>93</b>	<b>108</b>

Problèmes sociaux

	2000	2013	2014	2015	2016	2017	2018	2019	2020	2021	2022	2023
Différends familiaux	2.790	1.350	1.221	1.261	1.248	1.233	1.133	1.055	1.085	1.224	1.226	1.379
Différend (pas de coups)	964	1.174	1.346	1.329	1.176	1.208	1.350	1.242	1.212	1.356	1.326	1.527
Affaire civile	477	528	492	444	356	404	410	375	362	367	370	401
Protection de la jeunesse	2.180	1.514	1.511	1.420	1.515	1.559	1.314	1.332	1.001	1.112	1.343	1.375
Non spécifié			1	2	8	2	1	2		5		2
Autres	348	400	319	334	295	363	305	287	192	207	183	149
<b>Total</b>	<b>6.759</b>	<b>4.966</b>	<b>4.890</b>	<b>4.790</b>	<b>4.598</b>	<b>4.769</b>	<b>4.513</b>	<b>4.293</b>	<b>3.852</b>	<b>4.271</b>	<b>4.448</b>	<b>4.833</b>



### Catastrophes

	2000	2013	2014	2015	2016	2017	2018	2019	2020	2021	2022	2023
Fuite de gaz	6	2	7	5	1	3	1	10	4	2	7	5
Eboulement	1	2						2		1	1	
Affaissement		1		1		1	2		1			1
Catastrophe naturelle		1	5						1	1	1	
Inondation	4	4	2	3	2	1	5	2		2		1
Dégâts tempête	8	4	8	5	9	5	5	12	2	6	7	1
Problèmes causés par l'eau	2	1	2	2			1	1				
Dégâts eau	3	3	3	1	2	4	8	1	1	4	3	1
Non spécifié								1				
Autres	9	2	1		1	1	1	1		1		3
<b>Total</b>	<b>33</b>	<b>20</b>	<b>28</b>	<b>17</b>	<b>15</b>	<b>15</b>	<b>23</b>	<b>30</b>	<b>9</b>	<b>17</b>	<b>19</b>	<b>12</b>

### Ordre public

	2000	2013	2014	2015	2016	2017	2018	2019	2020	2021	2022	2023
Manifestation								5		1		
Troubles	36	240	231	277	290	289	189	184	159	147	135	172
Non spécifié						2						
Autres	49	10	11	30	12	20	9	5	7	12	7	12
<b>Total</b>	<b>85</b>	<b>250</b>	<b>242</b>	<b>307</b>	<b>302</b>	<b>311</b>	<b>198</b>	<b>194</b>	<b>166</b>	<b>160</b>	<b>142</b>	<b>184</b>

### Agissements suspects

	2000	2013	2014	2015	2016	2017	2018	2019	2020	2021	2022	2023
	941	1.254	1.068	1.131	1.077	1.011	923	820	677	678	635	670
<b>Total</b>	<b>941</b>	<b>1.254</b>	<b>1.068</b>	<b>1.131</b>	<b>1.077</b>	<b>1.011</b>	<b>923</b>	<b>820</b>	<b>677</b>	<b>678</b>	<b>635</b>	<b>670</b>

### Objets trouvés

	2000	2013	2014	2015	2016	2017	2018	2019	2020	2021	2022	2023
	135	180	144	201	229	198	185	224	193	184	136	186
<b>Total</b>	<b>135</b>	<b>180</b>	<b>144</b>	<b>201</b>	<b>229</b>	<b>198</b>	<b>185</b>	<b>224</b>	<b>193</b>	<b>184</b>	<b>136</b>	<b>186</b>



**Objets perdus**

	2000	2013	2014	2015	2016	2017	2018	2019	2020	2021	2022	2023
	5.617	28.803	28.679	28.209	28.873	28.688	27.882	26.578	21.269	22.595	23.825	23.737
<b>Total</b>	<b>5.617</b>	<b>28.803</b>	<b>28.679</b>	<b>28.209</b>	<b>28.873</b>	<b>28.688</b>	<b>27.882</b>	<b>26.578</b>	<b>21.269</b>	<b>22.595</b>	<b>23.825</b>	<b>23.737</b>

**Autres non-infractions**

	2000	2013	2014	2015	2016	2017	2018	2019	2020	2021	2022	2023
Ordonnance de capture	5	17	15	25	33	50	24	21	15	21	25	28
Réhabilitation	3		1		1			1				
Non-respect des conditions	17	35	84	95	143	170	199	253	217	253	301	325
Procès-verbal d'information	1.126	2.228	1.669	1.716	1.513	1.640	1.646	1.802	1.486	1.515	1.635	1.846
Notification		2.099	2.497	2.374	2.538	2.567	2.479	2.299	2.039	2.406	2.693	2.394
Dégradation involontaire câbles (non-télécom)		33	33	22	13	11	10	5	6	3	6	4
Comportement lié à une radicalisation violente					9	8	4	2	1	2	1	5
Demande signalement surveillance électronique						3	3	4	1	60	558	764
Fonction de contrôle armes	6	56	37	36	47	62	86	116	165	410	541	611
Non spécifié		1	2	1	6	5	2	5	8	8	10	6
Autres non infractions	878											
<b>Total</b>	<b>2.035</b>	<b>4.469</b>	<b>4.338</b>	<b>4.269</b>	<b>4.303</b>	<b>4.516</b>	<b>4.453</b>	<b>4.508</b>	<b>3.938</b>	<b>4.678</b>	<b>5.770</b>	<b>5.983</b>