

STATISTIQUES POLICIERES DE CRIMINALITE

LIEU DE PERPETRATION: PROVINCE

Antwerpen

2000 - 2023

Police fédérale - DGRIDRIIBIPOL

STATISTIQUES POLICIERES DE CRIMINALITE

LIEU DE PERPETRATION: PROVINCE

Antwerpen

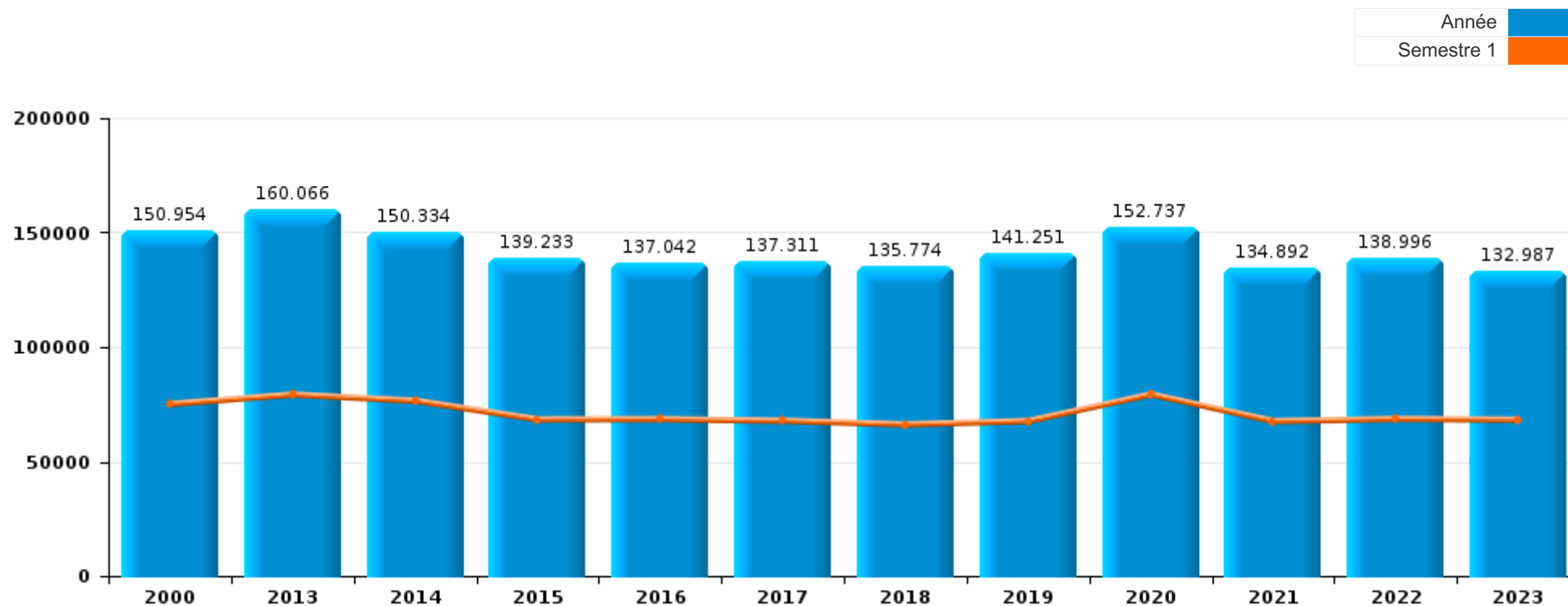
PARTIE I : INFRACTIONS JUDICIAIRES

CRIMINALITE ENREGISTREE COMMISE AU NIVEAU DE LA PROVINCE



Antwerpen

	2000	2013	2014	2015	2016	2017	2018	2019	2020	2021	2022	2023
Nombre total des délits	150.954	160.066	150.334	139.233	137.042	137.311	135.774	141.251	152.737	134.892	138.996	132.987





Antwerpen

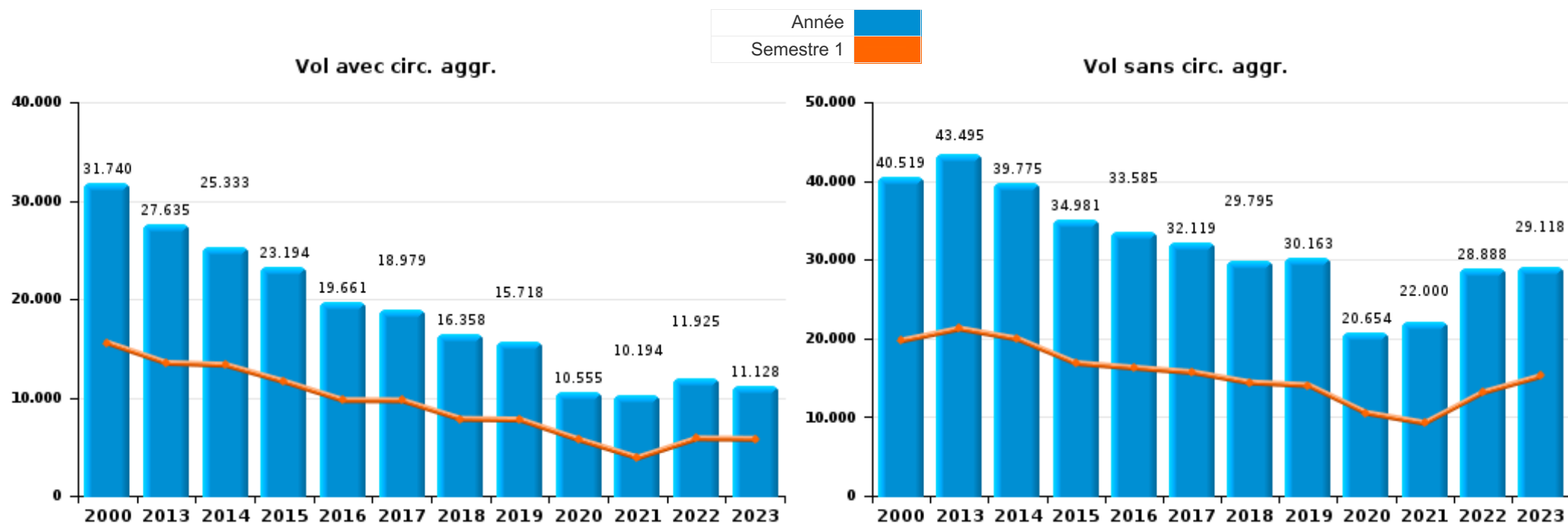
	2000	2013	2014	2015	2016	2017	2018	2019	2020	2021	2022	2023
Vol et extorsion	82.536	71.820	65.702	58.841	53.871	51.672	46.928	46.607	31.802	32.832	41.735	41.087
Infr. contre l'intégrité physique	8.349	12.387	12.329	11.739	12.279	12.474	12.897	13.402	12.035	12.274	13.716	13.417
Dégradation de la propriété	15.644	14.733	13.436	12.391	11.919	12.044	11.646	11.585	9.569	10.495	11.038	10.783
Drogues	9.687	9.225	10.241	9.325	9.518	10.374	10.474	11.020	11.214	9.954	9.765	9.035
Fraude	6.478	6.856	7.180	7.345	7.580	7.539	8.605	10.730	14.390	14.048	12.613	9.203
Législation sur les étrangers	1.935	7.104	6.058	5.148	5.407	6.162	6.305	6.238	4.692	4.833	5.045	5.189
Criminalité informatique	2	2.500	2.121	2.482	2.936	3.816	4.897	6.887	8.328	8.518	10.341	10.661
Infr. contre la sécurité publique	4.007	4.611	4.580	4.345	4.464	4.795	4.724	5.039	5.131	5.363	5.385	5.504
Infr. contre autres valeurs morales et sentiments	1.697	4.992	4.792	4.414	4.688	4.744	4.992	5.200	5.414	5.199	5.389	5.430
Ivresse et alcool	1.143	3.718	3.700	3.559	3.694	3.646	3.715	3.794	3.103	2.829	3.375	2.994
Santé publique	113	260	254	195	154	150	163	162	26.731	8.688	349	198
Registre de population	2.196	3.817	2.732	2.644	2.821	2.901	2.820	2.712	2.256	2.219	2.411	2.247
Infr. contre la foi publique	2.683	2.514	2.645	2.776	2.904	2.453	2.586	2.618	2.453	2.504	2.509	1.924
Infr. contre les moeurs	1.531	1.781	1.857	1.891	2.166	2.254	2.206	2.523	2.612	2.972	2.745	2.511
Protection de la jeunesse	290	1.991	1.909	2.081	2.289	2.303	2.599	2.621	2.358	2.420	2.616	3.169
Environnement	2.976	3.111	2.406	2.152	1.981	2.233	2.145	1.982	2.211	1.853	1.653	1.742
Armes et explosifs	1.347	1.814	1.692	1.876	1.766	1.649	1.786	2.025	1.986	1.799	1.766	1.470
Infr. contre la famille	2.300	2.144	1.914	1.663	1.656	1.586	1.455	1.475	1.474	1.371	1.647	1.416
Infr. contre l'autorité publique	866	1.221	1.193	1.043	1.084	1.103	1.131	1.163	1.289	1.151	1.053	1.141
Autres lois spéciales	1.102	325	419	486	726	728	696	555	849	705	993	1.135
Protection de la personne	755	281	389	342	482	450	503	514	580	680	713	758
Protection des revenus publics	211	782	758	579	576	480	552	297	365	321	250	250
Code pénal social	87	303	369	339	448	458	582	568	531	493	497	465
Infr. contre la liberté individuelle	150	260	211	263	262	249	243	262	250	229	273	271
Législation économique	98	153	222	255	251	151	204	315	297	263	254	194
Carte d'identité	234	474	282	210	212	136	131	149	179	124	100	138
Travail	332	191	249	177	193	168	161	161	156	191	169	143
Loi du football	46	91	94	137	132	82	191	138	55	184	193	180
Pratiques commerciales	432	122	115	92	127	66	54	31	69	48	55	37
Contravention Code pénal	1.063	46	10	11	8	8	10	11	8	9	14	17
Hormones et dopage	24	92	110	117	101	92	94	112	101	70	71	46
Traite des êtres humains	1	49	67	54	73	76	95	88	87	76	82	65
Infr. relative au statut juridique de l'enfant	62	102	57	38	39	40	24	35	37	37	40	30
Exercice illégal de l'autorité publique	51	44	68	46	45	40	26	33	36	42	43	31
Marchand de sommeil		58	42	46	43	51	35	52	28	41	36	34
Sécurité privée	88	42	47	38	63	34	32	57	6	17	19	22
Législation sur les élections	429		6				2	6				
Infr. contre la Sécurité de l'Etat	3	14	32	64	55	61	31	34	32	19	23	42
Autres infractions Code pénal		32	32	25	25	43	28	46	17	15	10	5
Code pénal militaire et milice	6	5	14	2	3		4	2	2	3	7	
Provocation crime ou délits									3	3	3	3
Exploitation de la mendicité		1		2	1		2	2	1			
Sous-total	150.954	160.066	150.334	139.233	137.042	137.311	135.774	141.251	152.737	134.892	138.996	132.987
Contravention règlement policier local	30	16.105	14.151	14.425	12.480	12.720	12.697	13.062	15.776	11.521	12.133	11.603
Sous-total	30	16.105	14.151	14.425	12.480	12.720	12.697	13.062	15.776	11.521	12.133	11.603
Total	150.984	176.171	164.485	153.658	149.522	150.031	148.471	154.313	168.513	146.413	151.129	144.590



I.1. Catégorie des infractions : Vol et extorsion (top 5 des infractions au niveau national 2023)

Antwerpen

	2000	2013	2014	2015	2016	2017	2018	2019	2020	2021	2022	2023
Vol sans circ. aggr.	40.519	43.495	39.775	34.981	33.585	32.119	29.795	30.163	20.654	22.000	28.888	29.118
Vol avec circ. aggr.	31.740	27.635	25.333	23.194	19.661	18.979	16.358	15.718	10.555	10.194	11.925	11.128
Vol non spécifié	10.090	171	170	203	178	160	162	130	84	85	164	79
Extorsion	166	518	423	463	445	412	611	595	507	552	757	762
Autres	21	1	1		2	2	2	1	2	1	1	
Total	82.536	71.820	65.702	58.841	53.871	51.672	46.928	46.607	31.802	32.832	41.735	41.087



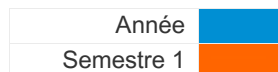
FPF/DGR/DRI/BIPOL - Statistiques policières de criminalité (date de clôture: 19/04/2024)
 Les données pour les années 2001 jusqu'à 2012 ne sont plus publiées mais restent disponibles sur demande auprès du service BIPOL.



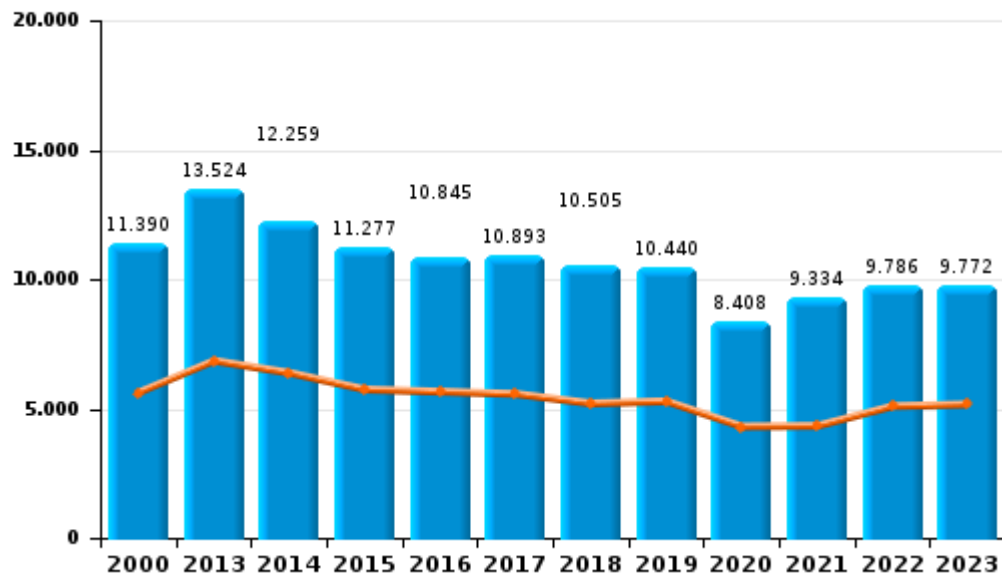
I.2. Catégorie des infractions : Dégradation de la propriété (top 5 des infractions au niveau national 2023)

Antwerpen

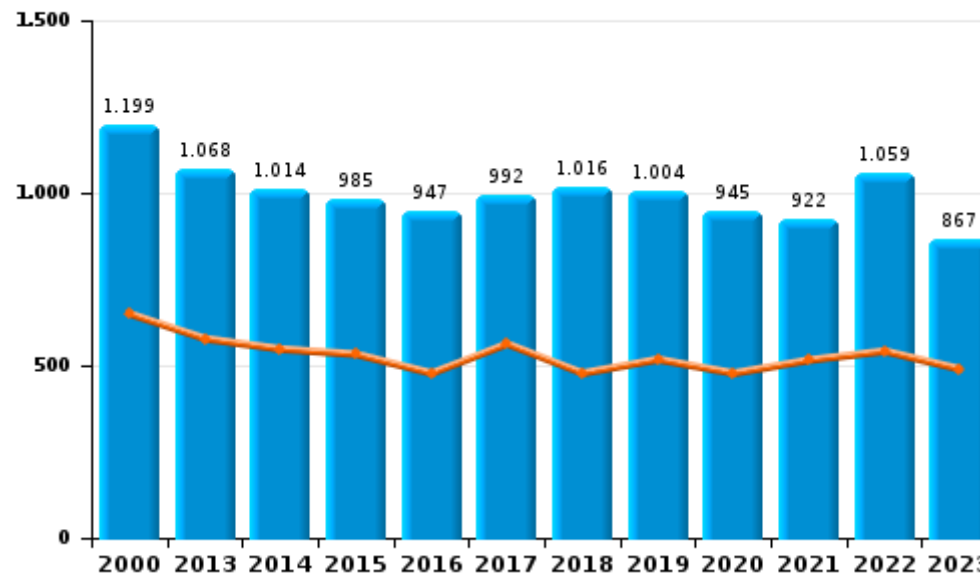
	2000	2013	2014	2015	2016	2017	2018	2019	2020	2021	2022	2023
Vandalisme	11.390	13.524	12.259	11.277	10.845	10.893	10.505	10.440	8.408	9.334	9.786	9.772
Incendie involontaire	773	688	582	576	528	587	632	613	584	544	634	480
Incendie volontaire	426	380	432	409	419	405	384	391	361	378	425	387
Destruction, dénaturation, dégradation	3.045	129	147	123	114	143	111	112	146	169	98	65
Destruction par explosion volontaire	10	12	16	6	13	3	9	16	25	29	44	45
Intrusion dans une zone portuaire						13	5	13	45	41	51	34
Total	15.644	14.733	13.436	12.391	11.919	12.044	11.646	11.585	9.569	10.495	11.038	10.783



Vandalisme



Incendie

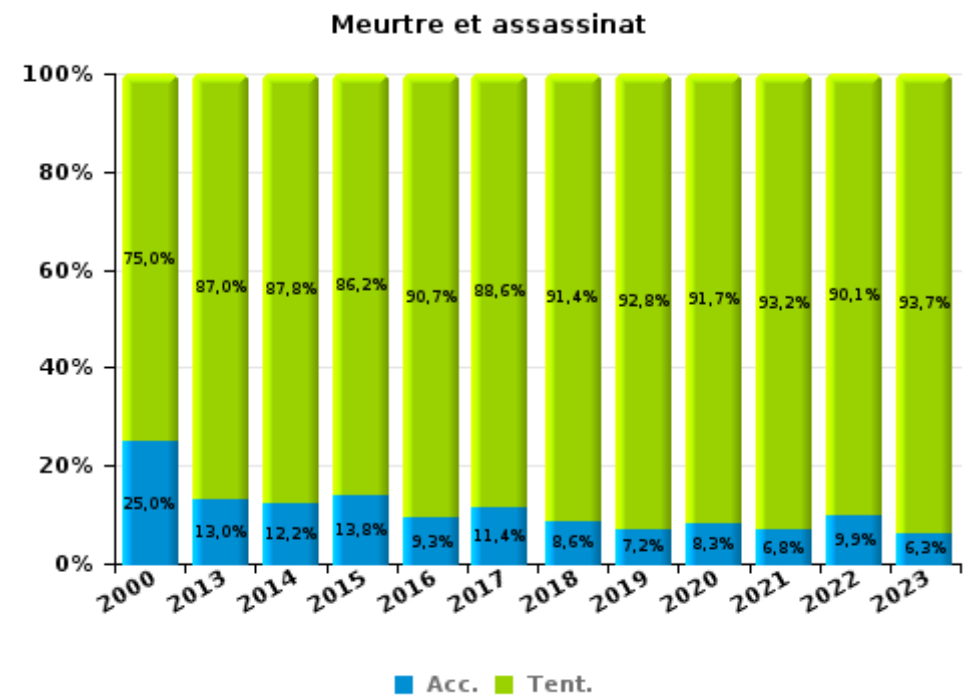
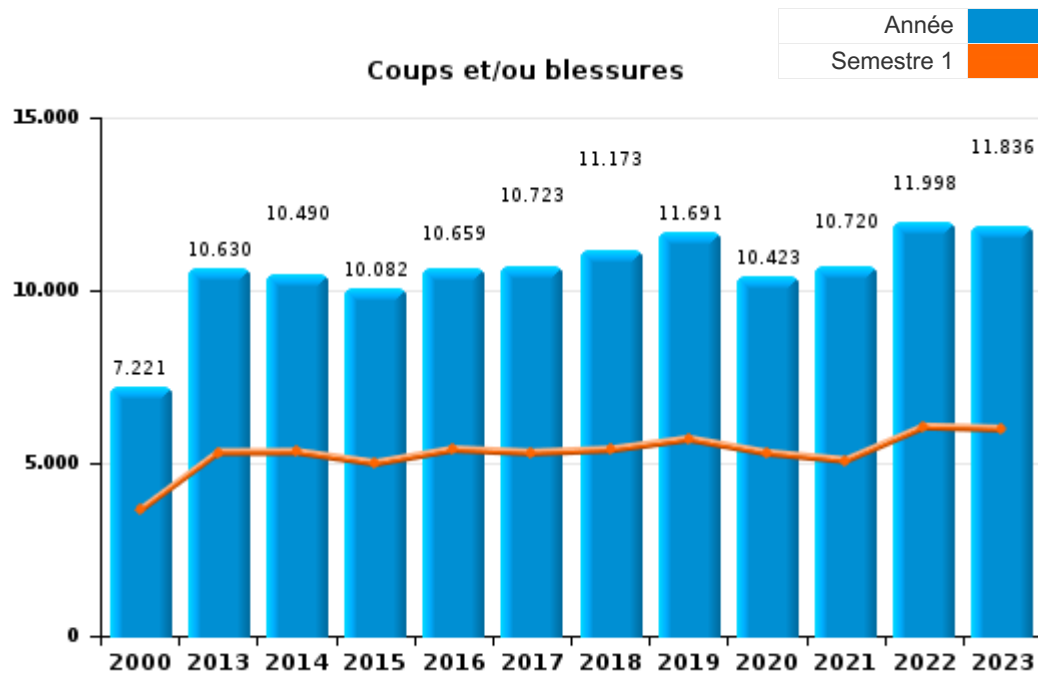




I.3. Catégorie des infractions : Infr. contre l'intégrité physique (top 5 des infractions au niveau national 2023)

Antwerpen

	2000	2013	2014	2015	2016	2017	2018	2019	2020	2021	2022	2023
Coups et/ou blessures	7.221	10.630	10.490	10.082	10.659	10.723	11.173	11.691	10.423	10.720	11.998	11.836
Autres	1.020	1.534	1.643	1.432	1.404	1.496	1.469	1.446	1.347	1.303	1.376	1.279
Meurtre et assassinat	108	223	196	225	216	255	255	265	265	251	342	302
Total	8.349	12.387	12.329	11.739	12.279	12.474	12.897	13.402	12.035	12.274	13.716	13.417

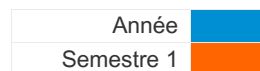




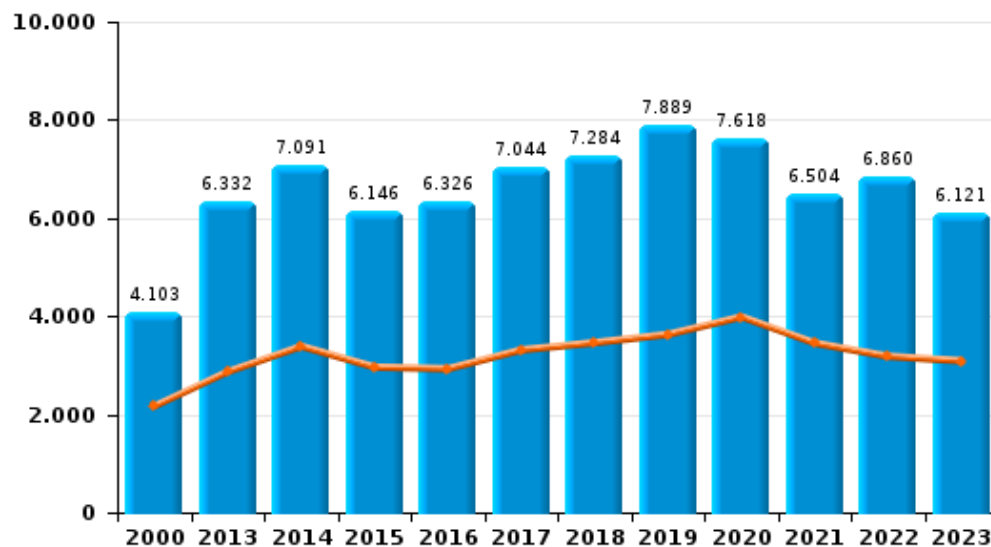
I.4. Catégorie des infractions : Drogues (top 5 des infractions au niveau national 2023)

Antwerpen

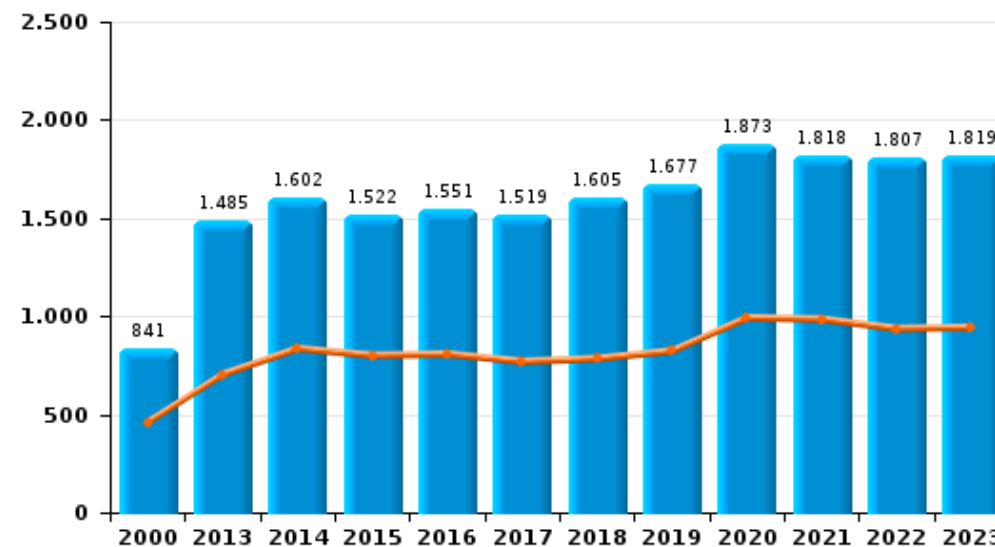
	2000	2013	2014	2015	2016	2017	2018	2019	2020	2021	2022	2023
Détention	4.103	6.332	7.091	6.146	6.326	7.044	7.284	7.889	7.618	6.504	6.860	6.121
Commerce	841	1.485	1.602	1.522	1.551	1.519	1.605	1.677	1.873	1.818	1.807	1.819
Importation et exportation	2.175	642	754	782	784	1.022	759	653	847	990	431	435
Usage	2.343	207	215	228	240	250	271	325	331	251	268	259
Fabrication	74	360	411	434	378	313	302	316	310	228	213	191
Autres	151	199	168	213	239	226	253	160	235	163	186	209
Non-respect interdiction portuaire t												1
Total	9.687	9.225	10.241	9.325	9.518	10.374	10.474	11.020	11.214	9.954	9.765	9.035



Détention



Commerce





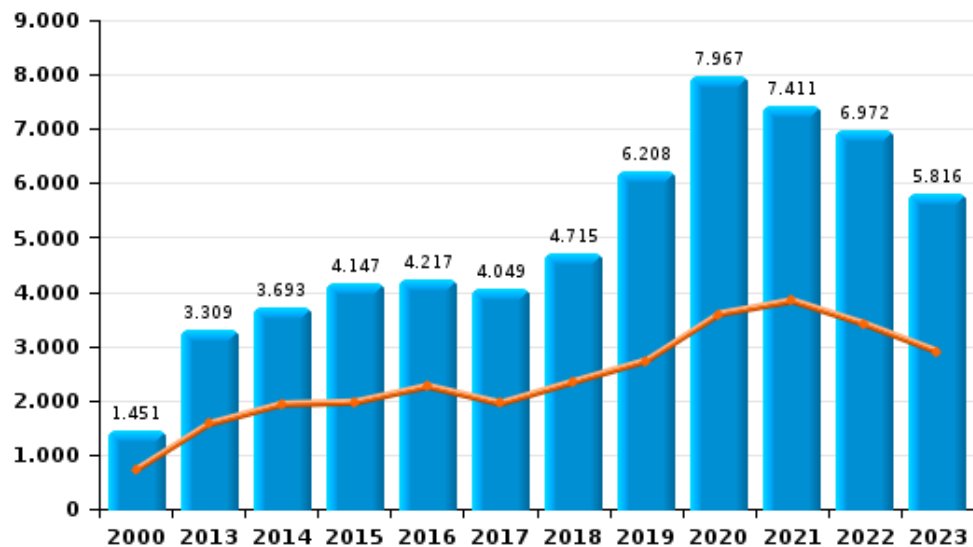
I.5. Catégorie des infractions : Fraude (top 5 des infractions au niveau national 2023)

Antwerpen

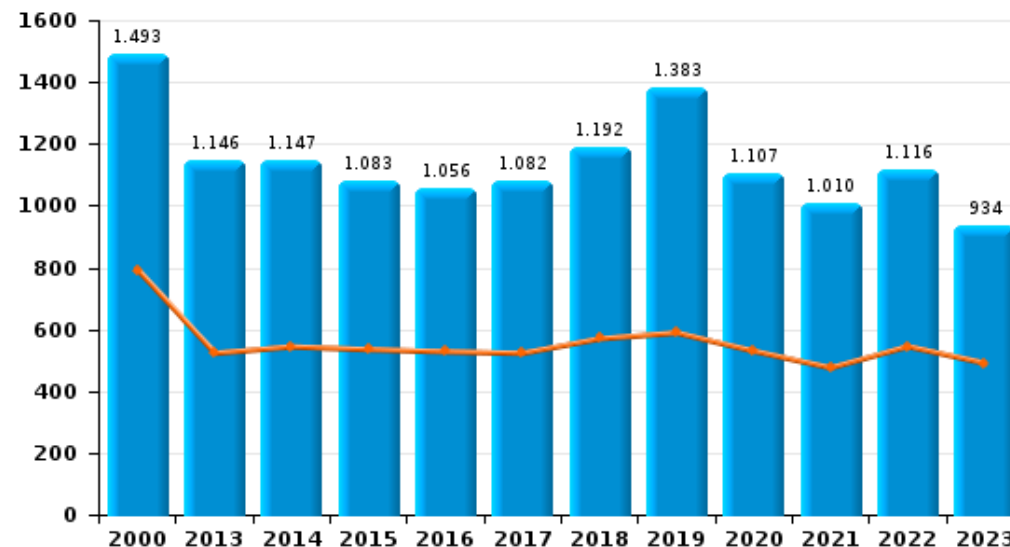
	2000	2013	2014	2015	2016	2017	2018	2019	2020	2021	2022	2023
Escoquerie	1.451	3.309	3.693	4.147	4.217	4.049	4.715	6.208	7.967	7.411	6.972	5.816
Fraudes: Autres	539	273	191	199	225	255	676	1.218	3.692	3.905	2.566	927
Abus de confiance et infr. apparentées	1.493	1.146	1.147	1.083	1.056	1.082	1.192	1.383	1.107	1.010	1.116	934
Détournement et destruction frauduleuse	1.398	993	1.186	903	835	905	948	821	791	869	642	535
Grivèlerie	1.142	545	498	456	441	519	465	444	308	298	427	383
Infr. liées à l'insolvabilité	25	281	256	352	613	533	429	465	301	323	682	397
Recel	430	309	209	205	193	196	180	191	224	232	208	211
Total	6.478	6.856	7.180	7.345	7.580	7.539	8.605	10.730	14.390	14.048	12.613	9.203



Escoquerie



Abus de confiance et infr. apparentées



STATISTIQUES POLICIERES DE CRIMINALITE

LIEU DE PERPETRATION: PROVINCE

Antwerpen

PARTIE II : FIGURES CRIMINELLES / PHENOMENES



Antwerpen

FC Vol moyen de transport

	2000	2013	2014	2015	2016	2017	2018	2019	2020	2021	2022	2023
Vol de voiture	4.402	1.362	1.207	1.059	993	804	607	567	413	472	429	434
Vol de moto	171	182	153	164	114	134	114	130	69	70	98	86
Carjacking	113	38	37	35	16	26	26	10	15	18	19	12
Homejacking	38	9	5	8	7	12	4	4	1	6	3	4
Vol dans les garages	308	78	85	55	66	51	38	25	6	23	6	6
Vol de vélomoteur	1.786	586	547	660	487	557	451	439	346	510	629	677
Vol de vélo	9.972	10.349	10.705	10.090	10.222	9.530	8.387	8.928	6.688	6.863	7.956	8.370

FC Cambriolage

	2000	2013	2014	2015	2016	2017	2018	2019	2020	2021	2022	2023
Cambriolage dans habitation	13.793	9.994	9.667	9.385	7.401	7.443	7.016	6.237	4.452	4.129	5.307	4.894
Cambriolage ds entreprise ou commerce	4.306	3.465	2.926	2.480	2.146	2.444	1.902	1.698	979	1.078	1.057	1.105
Cambriolage ds service public ou bâtiment administ	892	1.059	996	934	917	941	664	685	484	396	408	392
Vol au bélier	45	29	33	27	13	8	12	8	4		3	6
Cambriolage dans bâtiment (total)	18.861	14.500	13.564	12.772	10.451	10.801	9.573	8.609	5.909	5.592	6.766	6.385



FC Vol autre

	2000	2013	2014	2015	2016	2017	2018	2019	2020	2021	2022	2023
Vol à main armée	1.150	671	598	527	425	456	372	364	299	312	298	276
Vol avec violence sans arme	3.161	2.545	2.226	2.009	1.978	1.824	1.766	1.733	1.226	1.287	1.896	1.777
Vol dans ou sur un véhicule	16.736	10.285	9.292	8.229	7.219	6.056	4.863	5.605	3.134	3.152	3.741	3.278
Sacjacking dans une voiture		51	16	3	8	2	5	7	2		3	2
Vol d'armes et explosifs	208	195	186	170	153	136	135	121	82	73	81	88
Steaming	1	72	61	41	39	33	29	20	17	8	12	10
Arrachage de sac à main	523	392	266	139	138	90	91	68	35	37	42	39
Vol à l'arraché	1.435	916	592	482	491	675	753	677	388	413	639	576
Vol à la tire	3.931	6.422	5.492	4.260	3.614	3.496	3.431	3.209	1.384	1.118	1.817	1.692
Vol à l'étalage	3.276	5.104	4.570	4.417	4.627	4.440	4.520	4.724	3.718	3.896	5.298	5.760
Vol par ruse	753	1.603	963	790	717	760	673	599	455	392	445	501
Vol de métaux	132	556	363	290	230	263	232	190	149	200	258	278
Vol sur les chantiers	412	645	575	510	491	431	449	408	353	429	475	447
Home-invasion		15	29	22	24	22	24	30	23	19	28	24
Vol d'animaux	159	101	101	119	92	97	86	90	85	62	64	59
Vol de cargaison	2	104	154	141	165	183	159	179	267	157	147	95

Criminalité ICT

	2000	2013	2014	2015	2016	2017	2018	2019	2020	2021	2022	2023
Fraude de cartes de paiements	118	1.154	883	968	1.182	1.394	1.190	1.486	970	959	1.467	1.622
Phishing		77	72	52	42	106	424	664	1.521	1.206	1.156	1.227
Ransomware					5	41	38	28	25	36	20	13
Shouldersurfing		76	63	104	79	182	220	120	75	31	27	70
Skimming		114	63	88	91	56	46	71	66	45	43	57



FC Autre

	2000	2013	2014	2015	2016	2017	2018	2019	2020	2021	2022	2023
Violence contre les métiers d'intérêt général	169	463	413	416	425	499	444	471	389	509	528	566
Viol collectif	28	30	32	18	42	34	40	53	46	42	45	27
Graffiti	38	576	466	477	360	414	305	350	275	397	403	528
Dégradation de voiture	1.474	6.325	5.688	5.118	4.884	4.817	4.916	4.902	3.728	4.012	3.985	3.891
Rixe au couteau	27	118	107	105	132	108	137	130	148	142	141	108

PH Violence intrafamiliale (VIF)

	2000	2013	2014	2015	2016	2017	2018	2019	2020	2021	2022	2023
VIF: physique, dans le couple	950	3.237	3.257	3.206	3.487	3.300	3.457	3.622	3.570	3.257	3.564	3.341
VIF: physique, envers des descendants	85	525	475	540	586	586	661	684	726	751	719	760
VIF: physique, envers d'autres membres	919	662	594	645	648	663	724	831	929	827	778	862

VIF: sexuelle, dans le couple	1	26	18	24	37	24	38	30	28	44	33	34
VIF: sexuelle, envers des descendants	78	103	78	90	93	93	77	90	110	89	46	12
VIF: sexuelle, envers d'autres membres	3	11	16	14	13	8	14	12	19	6	5	12

VIF: psychique, dans le couple	1.829	2.539	2.270	1.913	2.016	2.087	1.859	1.977	1.968	2.004	2.217	1.997
VIF: psychique, envers des descendants	2	57	59	72	152	193	207	226	241	248	248	235
VIF: psychique, envers d'autres membres	3	127	101	118	160	192	189	182	210	178	174	162

VIF: économique, dans le couple	15	229	249	192	228	249	237	236	218	195	215	206
VIF: économique, envers des descendants	54	24	24	22	22	34	40	36	46	50	38	42
VIF: économique, envers d'autres membres	676	373	365	326	261	248	281	244	238	210	242	245

PH Hormones et dopage

	2000	2013	2014	2015	2016	2017	2018	2019	2020	2021	2022	2023
Dopage humain	19	90	116	118	108	102	100	121	112	83	77	53
Engraissement illégal	19	16	15	20	17	14	19	18	18	14	18	12



PH Drogues

	2000	2013	2014	2015	2016	2017	2018	2019	2020	2021	2022	2023
Vente de cocaïne	39	300	330	365	432	457	475	495	485	528	557	676
Import-export de cocaïne	10	58	59	59	62	55	73	63	83	66	72	74
Production de drogues synthétiques		33	67	40	27	17	26	24	25	19	15	16
Import-export de drogues synthétiques	17	19	68	66	37	57	45	62	30	27	31	49
Vente de drogues synthétiques	45	304	356	349	356	338	342	403	368	292	315	295
Production de cannabis (culture)	5	160	137	164	159	148	131	139	184	118	90	86
Import-export de cannabis en grande quantité		25	28	22	22	21	17	11	14	21	13	7
Vente de cannabis en grande quantité		10	37	29	31	48	25	21	33	45	36	33
Import-export d'héroïne	3	16	10	13	10	19	14	11	12	10	6	11
Vente-traffic d'héroïne	19	125	128	105	79	78	61	62	64	81	48	52

PH Trafic d'armes

	2000	2013	2014	2015	2016	2017	2018	2019	2020	2021	2022	2023
Commerce et production d'arme à feu et mun.	12	13	11	23	16	31	24	15	29	34	23	24
Commerce et production d'arme non à feu	3	5	10	9	16	5	12	6	2	6	11	6

PH Traite des êtres humains

	2000	2013	2014	2015	2016	2017	2018	2019	2020	2021	2022	2023
TEH - exploitation économique	37	19	22	15	19	24	22	25	19	39	40	26
TEH - exploitation sexuelle	85	77	74	81	92	115	117	124	123	83	82	120



PH Violence dans l'espace public

	2000	2013	2014	2015	2016	2017	2018	2019	2020	2021	2022	2023
Violence physique (transport public)	165	272	205	214	243	269	264	233	198	259	326	338
Violence physique (voie publique)	2.507	3.736	3.694	3.559	3.665	3.849	3.912	4.041	3.482	3.787	4.189	4.140
Violence physique (autre endroit public)	152	299	263	250	259	279	319	264	321	393	344	363
Violence physique (endroit accessible au public)	1.864	1.931	1.927	1.708	1.770	1.785	1.852	1.943	1.128	1.182	1.829	1.729
Violence sexuelle (transport public)	26	50	57	45	72	75	74	53	45	78	105	83
Violence sexuelle (voie publique)	307	278	301	243	310	286	316	323	295	300	328	302
Violence sexuelle (autre endroit public)	104	109	92	85	87	88	101	112	134	124	100	88
Violence sexuelle (endroit accessible au public)	153	163	184	178	213	239	235	257	215	249	339	308
Violence psychique (transport public)	94	162	126	104	139	134	111	142	127	146	161	153
Violence psychique (voie publique)	1.396	1.810	1.815	1.629	1.766	1.848	1.968	1.945	2.081	2.000	1.924	1.954
Violence psychique (autre endroit public)	199	287	288	249	249	232	237	216	256	218	197	239
Violence psychique (endroit accessible au public)	1.032	894	848	934	892	902	957	936	764	770	959	894
Vol à main armée (transport public)	28	15	13	10	10	6	3	6	8	9	7	9
Vol à main armée (voie publique)	466	270	263	193	141	157	133	133	107	123	120	116
Vol à main armée (autre endroit public)	32	19	23	19	14	26	8	20	27	13	17	17
Vol à main armée (endroit accessible au public)	360	243	188	198	170	185	139	133	85	92	83	66
Vol avec violence sans arme (transport public)	106	87	61	58	55	40	55	45	31	27	41	62
Vol avec violence sans arme (voie publique)	1.807	1.479	1.184	957	945	894	743	717	414	511	573	602
Vol avec violence sans arme (autre endroit public)	91	80	90	72	75	56	66	76	58	49	50	66
Vol avec violence sans arme (endr. acces. au pub.)	548	505	418	410	429	413	330	343	242	194	362	313

PH Autre

	2000	2013	2014	2015	2016	2017	2018	2019	2020	2021	2022	2023
Faux policiers	3	25	13	18	15	19	21	12	19	19	47	24
Terrorisme, extrémisme et radicalisme		34	86	93	91	85	59	67	43	57	33	76
Cyberharcèlement	219	765	1.099	1.033	990	901	843	854	858	927	873	1.006
Fraude à l'identité	446	867	986	1.150	1.339	1.246	1.324	1.407	1.604	1.791	1.795	1.422

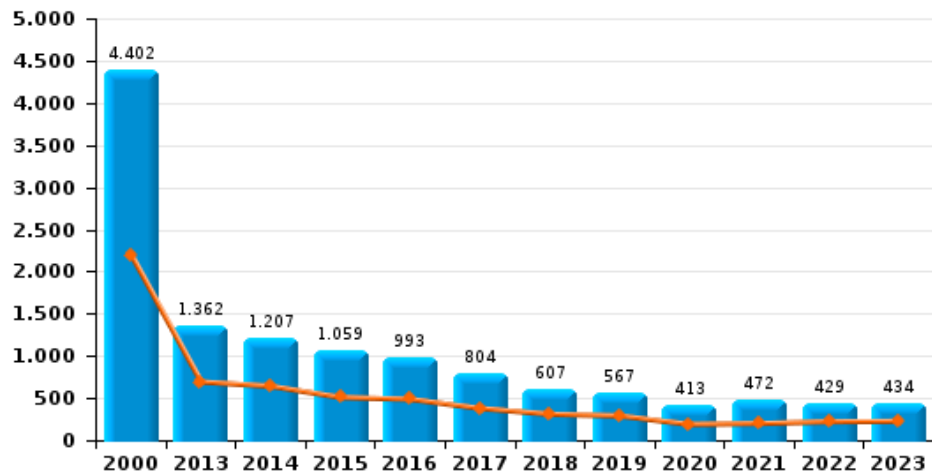




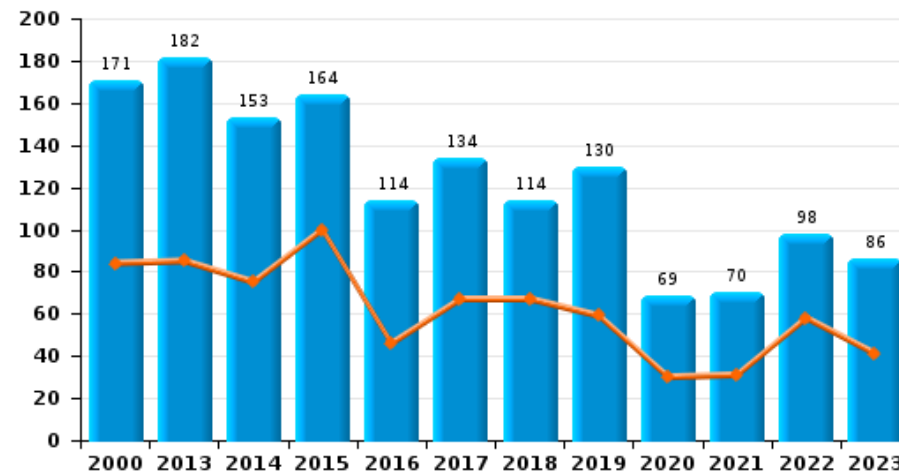
Antwerpen

Année	■
Semestre 1	■

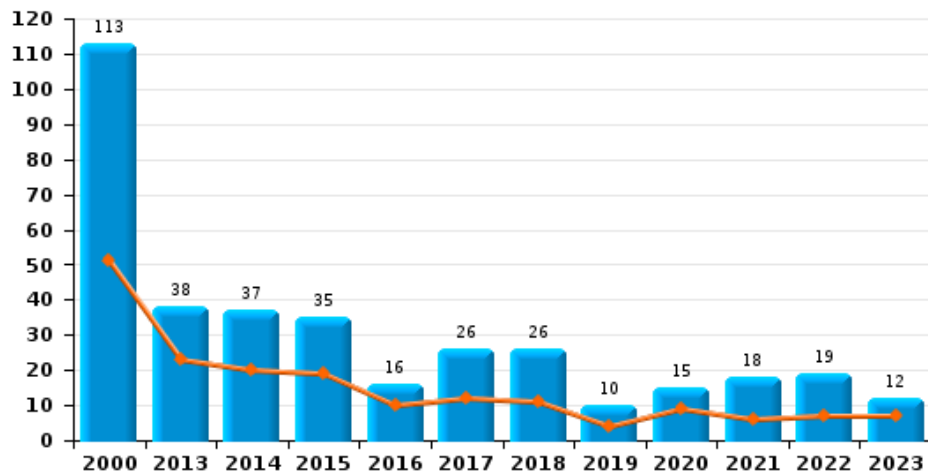
Vol de voiture



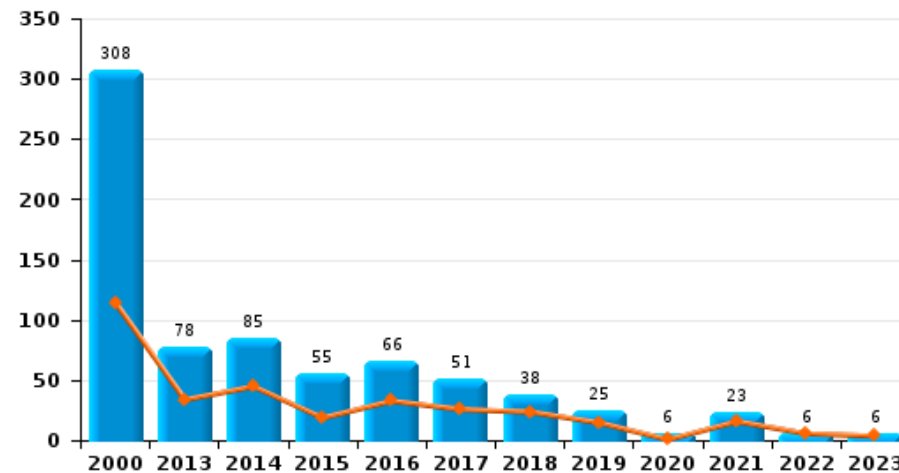
Vol de moto



Carjacking



Vol dans les garages

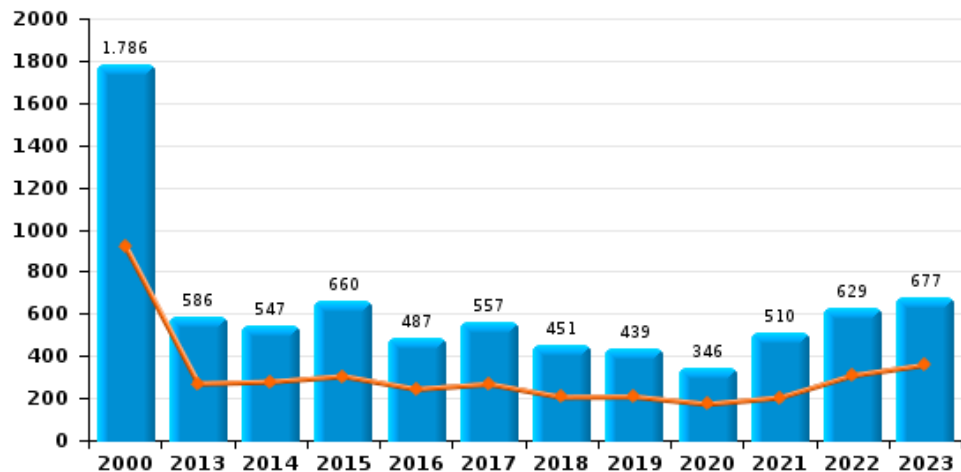




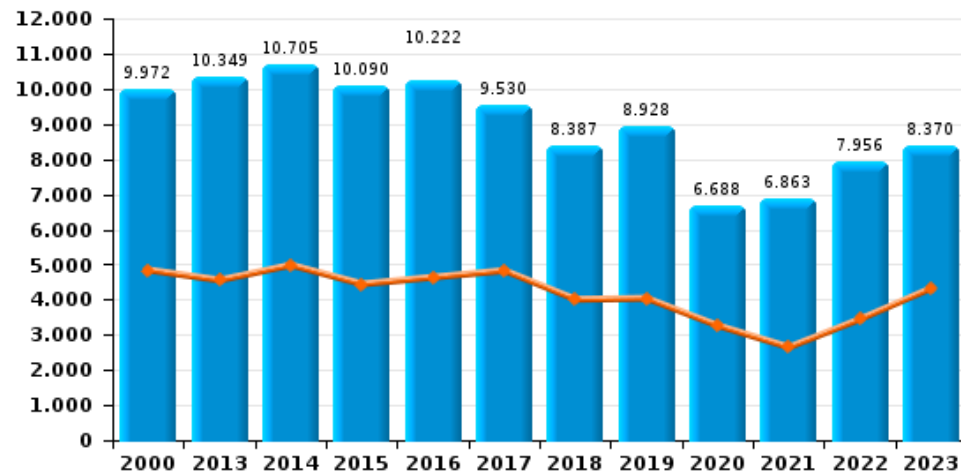
Antwerpen

Année	■
Semestre 1	■

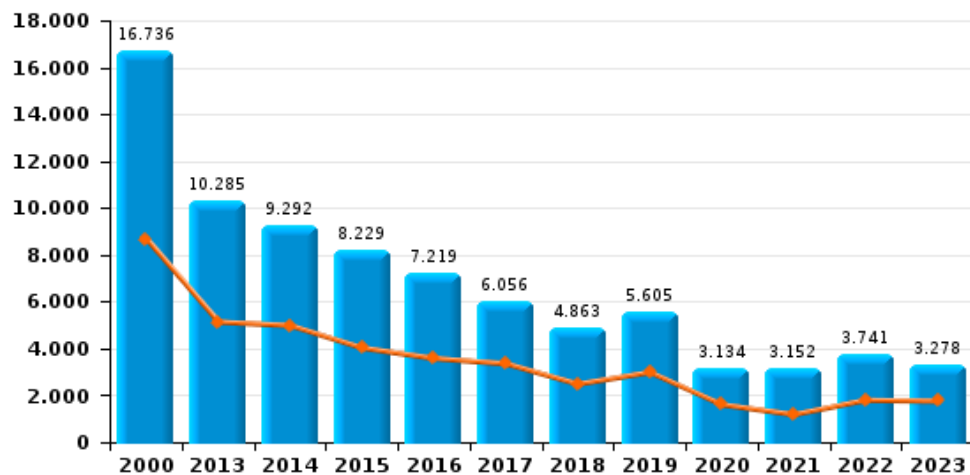
Vol de vélomoteur



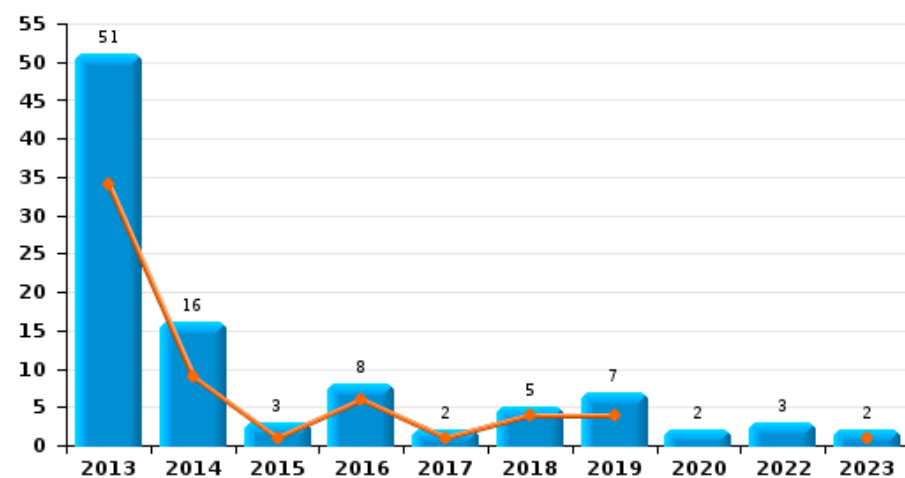
Vol de vélo



Vol dans ou sur un véhicule



Sacjacking dans une voiture

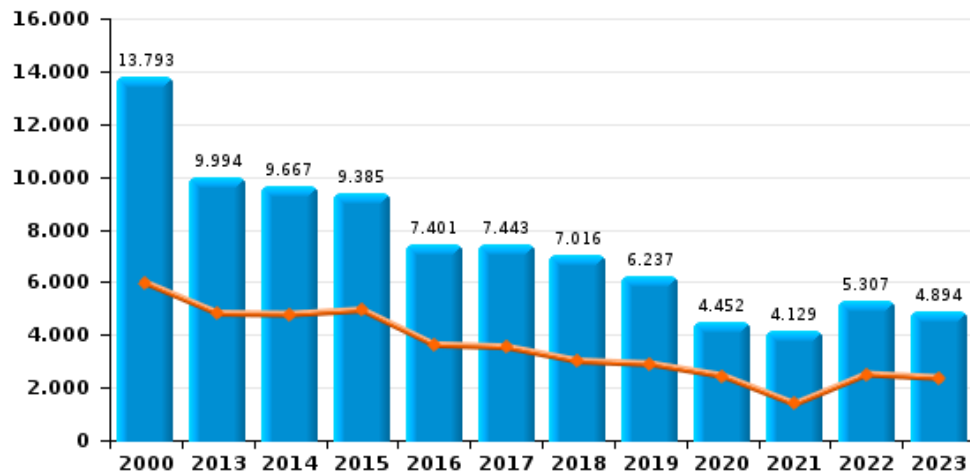




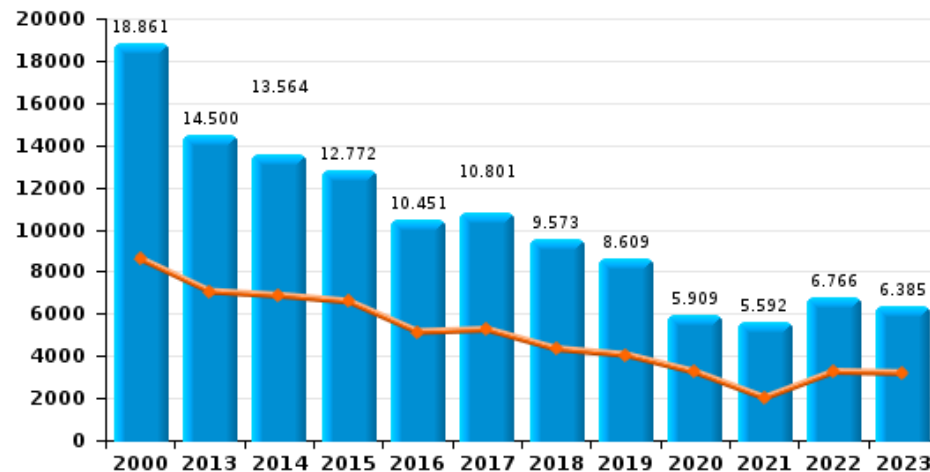
Antwerpen

Année	■
Semestre 1	■

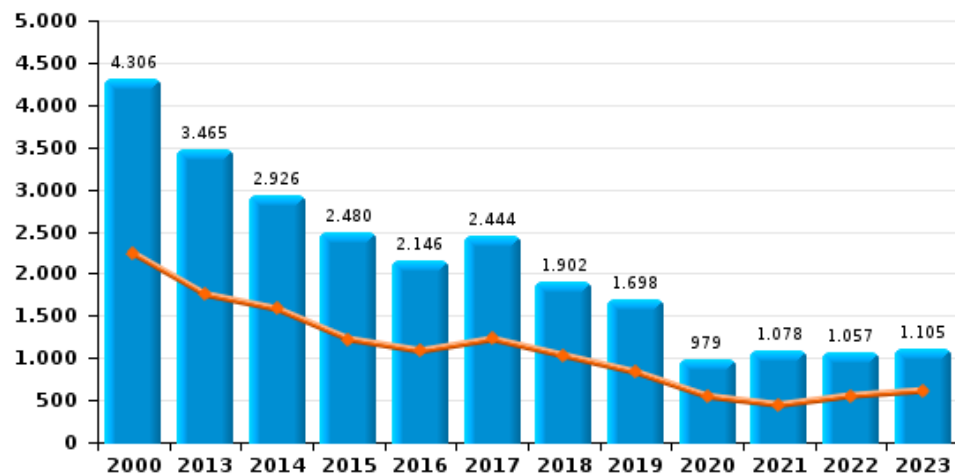
Cambrilage dans habitation



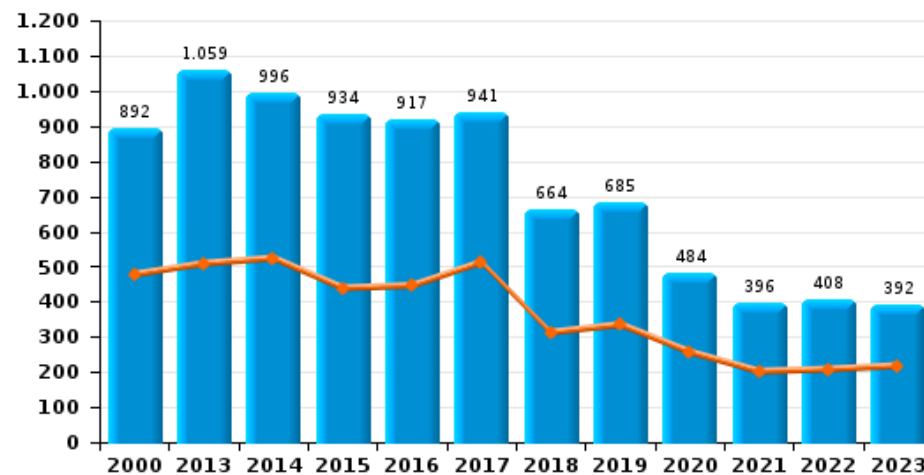
Cambrilage dans bâtiment (total)



Cambrilage ds entreprise ou commerce



Cambrilage ds service public ou bâtiment administ

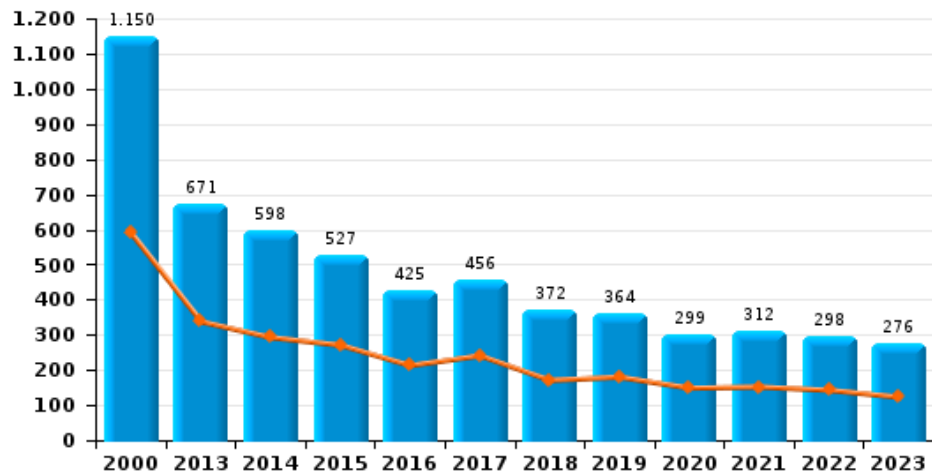




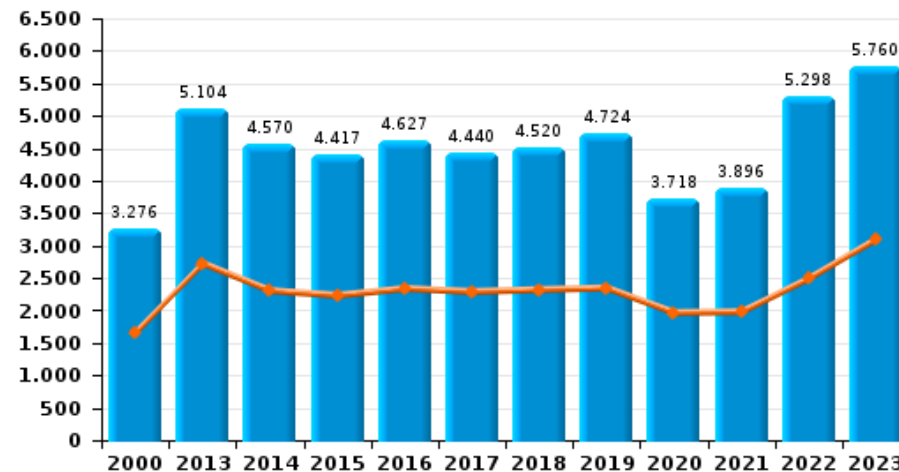
Antwerpen

Année ■
Semestre 1 ■

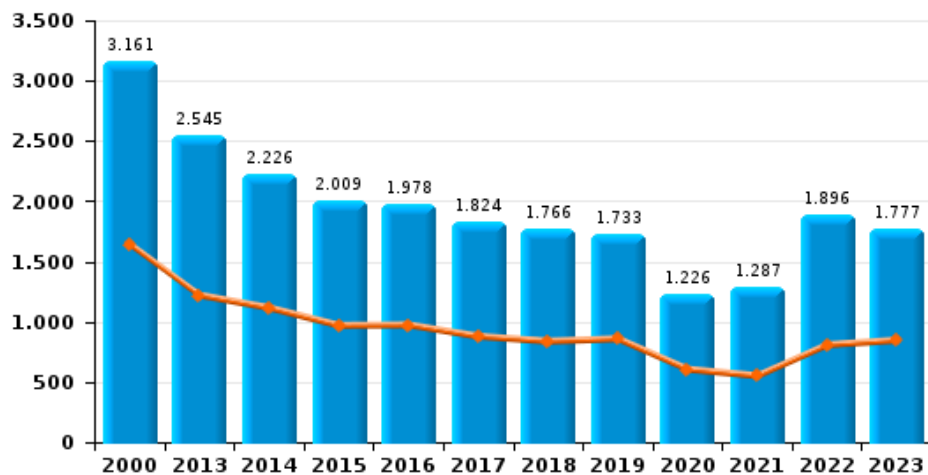
Vol à main armée



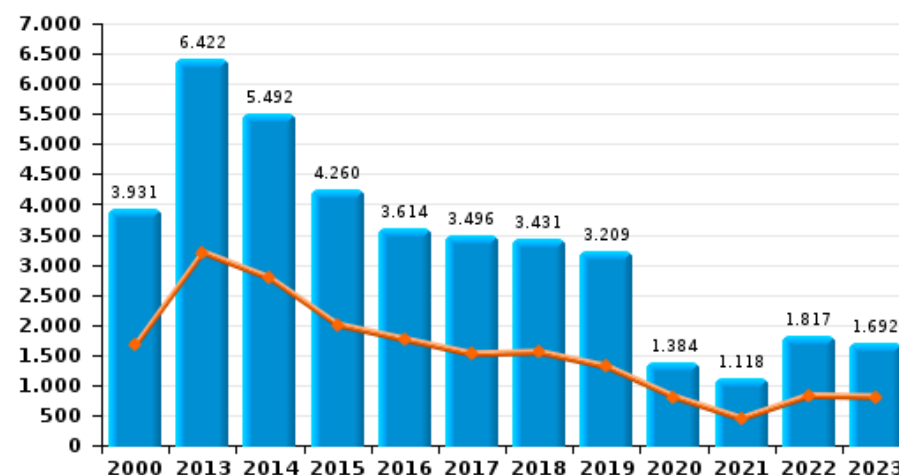
Vol à l'étalage



Vol avec violence sans arme



Vol à la tire

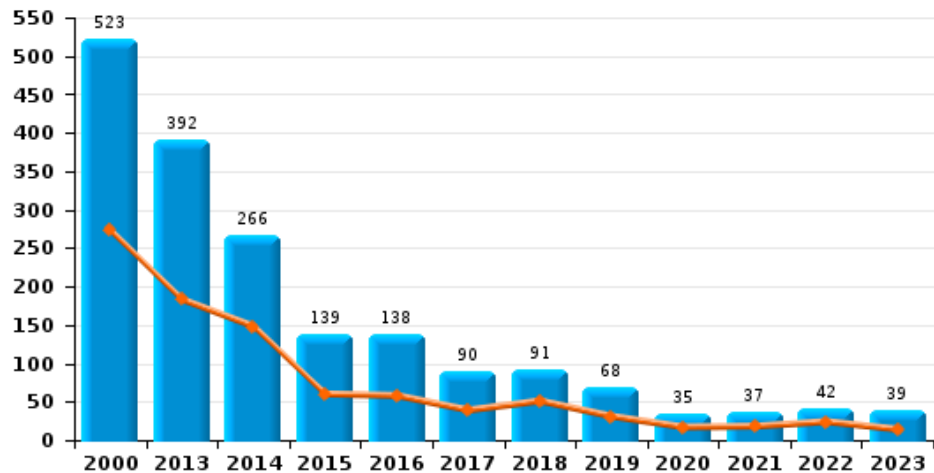




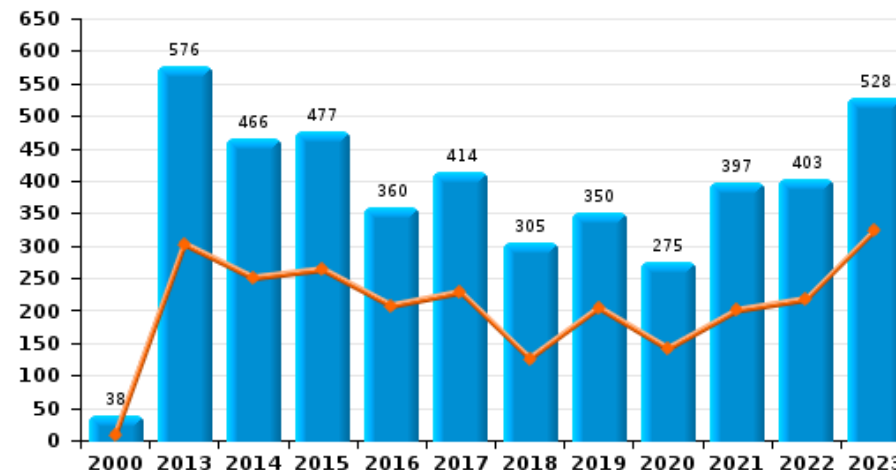
Antwerpen

Arrachage de sac à main

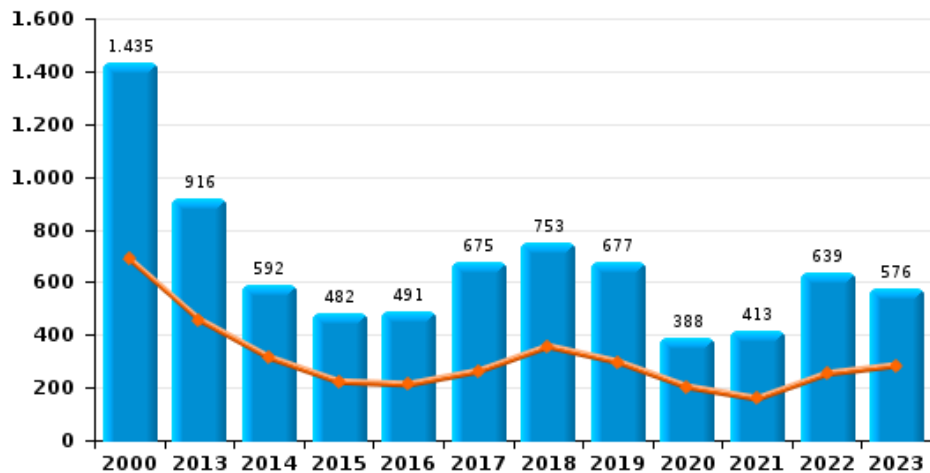
Année
Semestre 1



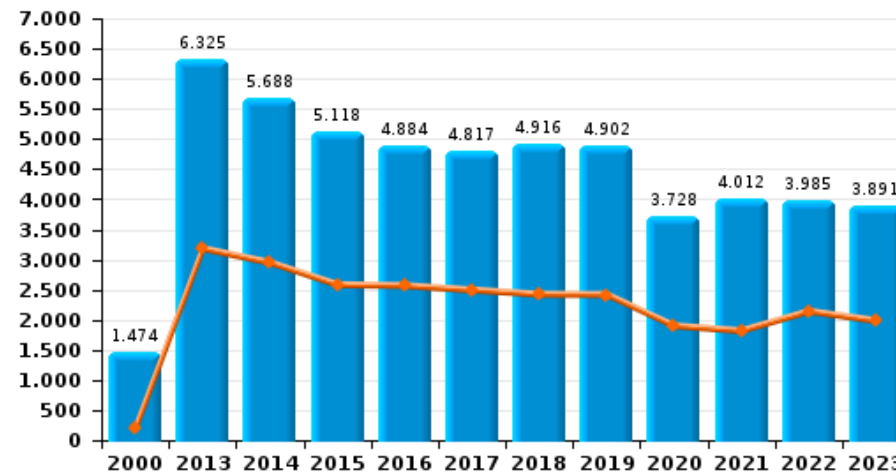
Graffiti



Vol à l'arraché



Dégradation de voiture





Antwerpen

FC Vol moyen de transport

		2000	2013	2014	2015	2016	2017	2018	2019	2020	2021	2022	2023
Vol de voiture	Sem 1	2.205	699	648	515	493	385	316	296	195	206	227	233
	Sem 2	2.197	663	559	544	500	419	291	271	218	266	202	201
Total		4.402	1.362	1.207	1.059	993	804	607	567	413	472	429	434
Vol de moto	Sem 1	84	85	75	100	46	67	67	59	30	31	58	41
	Sem 2	87	97	78	64	68	67	47	71	39	39	40	45
Total		171	182	153	164	114	134	114	130	69	70	98	86
Carjacking	Sem 1	51	23	20	19	10	12	11	4	9	6	7	7
	Sem 2	62	15	17	16	6	14	15	6	6	12	12	5
Total		113	38	37	35	16	26	26	10	15	18	19	12
Homejacking	Sem 1	15	5	3	4	2	3	4	4	1	3	1	2
	Sem 2	23	4	2	4	5	9				3	2	2
Total		38	9	5	8	7	12	4	4	1	6	3	4
Vol dans les garages	Sem 1	114	34	45	19	33	26	24	15	1	16	6	4
	Sem 2	194	44	40	36	33	25	14	10	5	7		2
Total		308	78	85	55	66	51	38	25	6	23	6	6
Vol de vélomoteur	Sem 1	921	270	279	305	244	268	206	208	173	204	309	359
	Sem 2	865	316	268	355	243	289	245	231	173	306	320	318
Total		1.786	586	547	660	487	557	451	439	346	510	629	677
Vol de vélo	Sem 1	4.840	4.553	4.982	4.443	4.635	4.825	4.005	4.036	3.259	2.645	3.445	4.325
	Sem 2	5.132	5.796	5.723	5.647	5.587	4.705	4.382	4.892	3.429	4.218	4.511	4.045
Total		9.972	10.349	10.705	10.090	10.222	9.530	8.387	8.928	6.688	6.863	7.956	8.370



FC Cambriolage

		2000	2013	2014	2015	2016	2017	2018	2019	2020	2021	2022	2023
Cambriolage dans habitation	Sem 1	5.961	4.811	4.779	4.938	3.623	3.537	3.003	2.895	2.443	1.376	2.504	2.370
	Sem 2	7.832	5.183	4.888	4.447	3.778	3.906	4.013	3.342	2.009	2.753	2.803	2.524
Total		13.793	9.994	9.667	9.385	7.401	7.443	7.016	6.237	4.452	4.129	5.307	4.894
Cambriolage ds entreprise ou commerce	Sem 1	2.235	1.752	1.580	1.221	1.084	1.224	1.027	831	544	444	553	613
	Sem 2	2.071	1.713	1.346	1.259	1.062	1.220	875	867	435	634	504	492
Total		4.306	3.465	2.926	2.480	2.146	2.444	1.902	1.698	979	1.078	1.057	1.105
Cambriolage ds service public ou bâtiment administ	Sem 1	478	509	524	439	446	513	313	335	257	202	208	218
	Sem 2	414	550	472	495	471	428	351	350	227	194	200	174
Total		892	1.059	996	934	917	941	664	685	484	396	408	392
Vol au bélier	Sem 1	30	19	16	17	8	4	9	3			3	5
	Sem 2	15	10	17	10	5	4	3	5	4			1
Total		45	29	33	27	13	8	12	8	4		3	6
Cambriolage dans bâtiment (total)	Sem 1	8.604	7.062	6.869	6.590	5.146	5.258	4.337	4.056	3.241	2.017	3.260	3.197
	Sem 2	10.257	7.438	6.695	6.182	5.305	5.543	5.236	4.553	2.668	3.575	3.506	3.188
Total		18.861	14.500	13.564	12.772	10.451	10.801	9.573	8.609	5.909	5.592	6.766	6.385



FC Vol autre

		2000	2013	2014	2015	2016	2017	2018	2019	2020	2021	2022	2023
Vol à main armée	Sem 1	590	339	294	272	214	242	172	181	150	153	144	124
	Sem 2	560	332	304	255	211	214	200	183	149	159	154	152
Total		1.150	671	598	527	425	456	372	364	299	312	298	276
Vol avec violence sans arme	Sem 1	1.644	1.220	1.115	969	973	878	838	858	605	551	808	846
	Sem 2	1.517	1.325	1.111	1.040	1.005	946	928	875	621	736	1.088	931
Total		3.161	2.545	2.226	2.009	1.978	1.824	1.766	1.733	1.226	1.287	1.896	1.777
Vol dans ou sur un véhicule	Sem 1	8.697	5.157	5.006	4.049	3.600	3.374	2.505	3.008	1.627	1.204	1.821	1.777
	Sem 2	8.039	5.128	4.286	4.180	3.619	2.682	2.358	2.597	1.507	1.948	1.920	1.501
Total		16.736	10.285	9.292	8.229	7.219	6.056	4.863	5.605	3.134	3.152	3.741	3.278
Sacjacking dans une voiture	Sem 1		34	9	1	6	1	4	4				1
	Sem 2		17	7	2	2	1	1	3	2		3	1
Total			51	16	3	8	2	5	7	2		3	2
Vol d'armes et explosifs	Sem 1	89	89	75	83	73	68	59	61	52	30	31	46
	Sem 2	119	106	111	87	80	68	76	60	30	43	50	42
Total		208	195	186	170	153	136	135	121	82	73	81	88
Steaming	Sem 1		35	39	20	21	16	12	10	9	4	9	7
	Sem 2	1	37	22	21	18	17	17	10	8	4	3	3
Total		1	72	61	41	39	33	29	20	17	8	12	10
Arrachage de sac à main	Sem 1	273	183	148	60	58	39	51	31	17	18	24	14
	Sem 2	250	209	118	79	80	51	40	37	18	19	18	25
Total		523	392	266	139	138	90	91	68	35	37	42	39
Vol à l'arraché	Sem 1	687	457	314	222	212	262	356	297	202	158	253	284
	Sem 2	748	459	278	260	279	413	397	380	186	255	386	292
Total		1.435	916	592	482	491	675	753	677	388	413	639	576



FC Vol autre

		2000	2013	2014	2015	2016	2017	2018	2019	2020	2021	2022	2023
Vol à la tire	Sem 1	1.661	3.199	2.770	1.999	1.756	1.515	1.543	1.304	801	443	823	802
	Sem 2	2.270	3.223	2.722	2.261	1.858	1.981	1.888	1.905	583	675	994	890
Total		3.931	6.422	5.492	4.260	3.614	3.496	3.431	3.209	1.384	1.118	1.817	1.692
Vol à l'étalage	Sem 1	1.659	2.724	2.305	2.232	2.337	2.290	2.320	2.346	1.966	1.978	2.493	3.097
	Sem 2	1.617	2.380	2.265	2.185	2.290	2.150	2.200	2.378	1.752	1.918	2.805	2.663
Total		3.276	5.104	4.570	4.417	4.627	4.440	4.520	4.724	3.718	3.896	5.298	5.760
Vol par ruse	Sem 1	413	874	527	417	334	372	342	275	226	173	220	255
	Sem 2	340	729	436	373	383	388	331	324	229	219	225	246
Total		753	1.603	963	790	717	760	673	599	455	392	445	501
Vol de métaux	Sem 1	58	301	182	164	130	122	125	98	81	75	143	150
	Sem 2	74	255	181	126	100	141	107	92	68	125	115	128
Total		132	556	363	290	230	263	232	190	149	200	258	278
Vol sur les chantiers	Sem 1	187	305	320	282	277	214	265	194	191	193	249	228
	Sem 2	225	340	255	228	214	217	184	214	162	236	226	219
Total		412	645	575	510	491	431	449	408	353	429	475	447
Home-invasion	Sem 1		8	17	13	14	8	9	22	12	6	9	10
	Sem 2		7	12	9	10	14	15	8	11	13	19	14
Total			15	29	22	24	22	24	30	23	19	28	24
Vol d'animaux	Sem 1	72	42	48	49	49	51	41	44	40	25	41	31
	Sem 2	87	59	53	70	43	46	45	46	45	37	23	28
Total		159	101	101	119	92	97	86	90	85	62	64	59
Vol de cargaison	Sem 1		57	68	78	81	101	76	82	120	88	72	60
	Sem 2	2	47	86	63	84	82	83	97	147	69	75	35
Total		2	104	154	141	165	183	159	179	267	157	147	95



Criminalité ICT

		2000	2013	2014	2015	2016	2017	2018	2019	2020	2021	2022	2023
Fraude de cartes de paiements	Sem 1	64	557	518	488	622	586	559	703	491	359	659	828
	Sem 2	54	597	365	480	560	808	631	783	479	600	808	794
Total		118	1.154	883	968	1.182	1.394	1.190	1.486	970	959	1.467	1.622
Phishing	Sem 1		38	28	20	22	41	201	202	835	517	658	545
	Sem 2		39	44	32	20	65	223	462	686	689	498	682
Total			77	72	52	42	106	424	664	1.521	1.206	1.156	1.227
Ransomware	Sem 1						28	28	10	11	20	11	7
	Sem 2					5	13	10	18	14	16	9	6
Total						5	41	38	28	25	36	20	13
Shouldersurfing	Sem 1		41	39	64	35	46	108	50	47	10	12	61
	Sem 2		35	24	40	44	136	112	70	28	21	15	9
Total			76	63	104	79	182	220	120	75	31	27	70
Skimming	Sem 1		51	41	41	46	29	26	32	29	29	25	26
	Sem 2		63	22	47	45	27	20	39	37	16	18	31
Total			114	63	88	91	56	46	71	66	45	43	57



FC Autre

		2000	2013	2014	2015	2016	2017	2018	2019	2020	2021	2022	2023
Violence contre les métiers d'intérêt général	Sem 1	81	224	196	199	217	252	229	235	196	261	270	296
	Sem 2	88	239	217	217	208	247	215	236	193	248	258	270
Total		169	463	413	416	425	499	444	471	389	509	528	566
Viol collectif	Sem 1	12	16	14	9	17	18	22	15	18	16	23	10
	Sem 2	16	14	18	9	25	16	18	38	28	26	22	17
Total		28	30	32	18	42	34	40	53	46	42	45	27
Graffiti	Sem 1	8	302	250	263	207	228	126	204	141	200	217	324
	Sem 2	30	274	216	214	153	186	179	146	134	197	186	204
Total		38	576	466	477	360	414	305	350	275	397	403	528
Dégradation de voiture	Sem 1	201	3.180	2.946	2.581	2.564	2.492	2.420	2.416	1.897	1.816	2.139	1.983
	Sem 2	1.273	3.145	2.742	2.537	2.320	2.325	2.496	2.486	1.831	2.196	1.846	1.908
Total		1.474	6.325	5.688	5.118	4.884	4.817	4.916	4.902	3.728	4.012	3.985	3.891
Rixe au couteau	Sem 1	18	58	51	40	65	40	64	66	74	78	75	64
	Sem 2	9	60	56	65	67	68	73	64	74	64	66	44
Total		27	118	107	105	132	108	137	130	148	142	141	108



PH Violence intrafamiliale (VIF)

		2000	2013	2014	2015	2016	2017	2018	2019	2020	2021	2022	2023
VIF: physique, dans le couple	Sem 1	459	1.606	1.647	1.585	1.813	1.578	1.655	1.788	1.828	1.592	1.759	1.690
	Sem 2	491	1.631	1.610	1.621	1.674	1.722	1.802	1.834	1.742	1.665	1.805	1.651
Total		950	3.237	3.257	3.206	3.487	3.300	3.457	3.622	3.570	3.257	3.564	3.341
VIF: physique, envers des descendants	Sem 1	37	279	254	272	292	293	338	346	375	395	370	399
	Sem 2	48	246	221	268	294	293	323	338	351	356	349	361
Total		85	525	475	540	586	586	661	684	726	751	719	760
VIF: physique, envers d'autres membres	Sem 1	450	326	307	310	321	319	369	403	463	394	393	429
	Sem 2	469	336	287	335	327	344	355	428	466	433	385	433
Total		919	662	594	645	648	663	724	831	929	827	778	862
VIF: sexuelle, dans le couple	Sem 1		12	12	15	15	15	20	12	16	19	20	15
	Sem 2	1	14	6	9	22	9	18	18	12	25	13	19
Total		1	26	18	24	37	24	38	30	28	44	33	34
VIF: sexuelle, envers des descendants	Sem 1	38	52	44	52	54	49	34	44	54	38	43	6
	Sem 2	40	51	34	38	39	44	43	46	56	51	3	6
Total		78	103	78	90	93	93	77	90	110	89	46	12
VIF: sexuelle, envers d'autres membres	Sem 1	1	7	13	5	6	5	9	7	10	1	3	7
	Sem 2	2	4	3	9	7	3	5	5	9	5	2	5
Total		3	11	16	14	13	8	14	12	19	6	5	12
VIF: psychique, dans le couple	Sem 1	793	1.293	1.125	857	970	1.062	899	961	969	984	1.103	949
	Sem 2	1.036	1.246	1.145	1.056	1.046	1.025	960	1.016	999	1.020	1.114	1.048
Total		1.829	2.539	2.270	1.913	2.016	2.087	1.859	1.977	1.968	2.004	2.217	1.997
VIF: psychique, envers des descendants	Sem 1	1	33	28	28	67	84	104	116	105	119	128	112
	Sem 2	1	24	31	44	85	109	103	110	136	129	120	123
Total		2	57	59	72	152	193	207	226	241	248	248	235



PH Violence intrafamiliale (VIF)

		2000	2013	2014	2015	2016	2017	2018	2019	2020	2021	2022	2023
VIF: psychique, envers d'autres membres	Sem 1	1	72	55	57	75	88	108	87	104	96	91	70
	Sem 2	2	55	46	61	85	104	81	95	106	82	83	92
Total		3	127	101	118	160	192	189	182	210	178	174	162
VIF: économique, dans le couple	Sem 1	8	120	122	96	101	111	98	123	111	100	107	111
	Sem 2	7	109	127	96	127	138	139	113	107	95	108	95
Total		15	229	249	192	228	249	237	236	218	195	215	206
VIF: économique, envers des descendants	Sem 1	33	13	11	13	9	15	21	25	24	24	14	24
	Sem 2	21	11	13	9	13	19	19	11	22	26	24	18
Total		54	24	24	22	22	34	40	36	46	50	38	42
VIF: économique, envers d'autres membres	Sem 1	342	173	202	166	133	117	136	131	109	106	99	128
	Sem 2	334	200	163	160	128	131	145	113	129	104	143	117
Total		676	373	365	326	261	248	281	244	238	210	242	245



PH Hormones et dopage

		2000	2013	2014	2015	2016	2017	2018	2019	2020	2021	2022	2023
Dopage humain	Sem 1	12	51	61	64	64	58	47	69	54	51	40	31
	Sem 2	7	39	55	54	44	44	53	52	58	32	37	22
Total		19	90	116	118	108	102	100	121	112	83	77	53
Engraissement illégal	Sem 1	12	9	7	15	9	9	11	8	11	6	17	8
	Sem 2	7	7	8	5	8	5	8	10	7	8	1	4
Total		19	16	15	20	17	14	19	18	18	14	18	12



PH Drogues

		2000	2013	2014	2015	2016	2017	2018	2019	2020	2021	2022	2023
Vente de cocaïne	Sem 1	30	135	173	164	218	220	237	257	229	263	272	337
	Sem 2	9	165	157	201	214	237	238	238	256	265	285	339
Total		39	300	330	365	432	457	475	495	485	528	557	676
Import-export de cocaïne	Sem 1	4	34	27	27	31	27	42	36	43	42	30	32
	Sem 2	6	24	32	32	31	28	31	27	40	24	42	42
Total		10	58	59	59	62	55	73	63	83	66	72	74
Production de drogues synthétiques	Sem 1		11	29	25	11	7	14	10	15	9	6	4
	Sem 2		22	38	15	16	10	12	14	10	10	9	12
Total			33	67	40	27	17	26	24	25	19	15	16
Import-export de drogues synthétiques	Sem 1	6	12	19	39	19	35	16	36	14	14	15	30
	Sem 2	11	7	49	27	18	22	29	26	16	13	16	19
Total		17	19	68	66	37	57	45	62	30	27	31	49
Vente de drogues synthétiques	Sem 1	24	154	160	171	162	155	143	203	205	165	145	159
	Sem 2	21	150	196	178	194	183	199	200	163	127	170	136
Total		45	304	356	349	356	338	342	403	368	292	315	295
Production de cannabis (culture)	Sem 1	5	74	70	70	84	72	61	59	84	56	38	44
	Sem 2		86	67	94	75	76	70	80	100	62	52	42
Total		5	160	137	164	159	148	131	139	184	118	90	86
Import-export de cannabis en grande quantité	Sem 1		14	14	8	9	12	10	7	4	13	7	5
	Sem 2		11	14	14	13	9	7	4	10	8	6	2
Total			25	28	22	22	21	17	11	14	21	13	7
Vente de cannabis en grande quantité	Sem 1		2	16	18	16	21	13	10	18	25	17	17
	Sem 2		8	21	11	15	27	12	11	15	20	19	16
Total			10	37	29	31	48	25	21	33	45	36	33



PH Drogues

		2000	2013	2014	2015	2016	2017	2018	2019	2020	2021	2022	2023
Import-export d'héroïne	Sem 1	2	8	6	4	7	9	8	5	4	6	6	6
	Sem 2	1	8	4	9	3	10	6	6	8	4		5
	Total	3	16	10	13	10	19	14	11	12	10	6	11
Vente-traffic d'héroïne	Sem 1	13	51	76	50	41	40	31	28	28	51	30	32
	Sem 2	6	74	52	55	38	38	30	34	36	30	18	20
	Total	19	125	128	105	79	78	61	62	64	81	48	52



PH Trafic d'armes

		2000	2013	2014	2015	2016	2017	2018	2019	2020	2021	2022	2023
Commerce et production d'arme à feu et mun.	Sem 1	6	6	2	13	3	12	13	10	12	17	12	13
	Sem 2	6	7	9	10	13	19	11	5	17	17	11	11
Total		12	13	11	23	16	31	24	15	29	34	23	24
Commerce et production d'arme non à feu	Sem 1	2	3	4	5	6	3	5	3	2	4	7	3
	Sem 2	1	2	6	4	10	2	7	3		2	4	3
Total		3	5	10	9	16	5	12	6	2	6	11	6



PH Traite des êtres humains

		2000	2013	2014	2015	2016	2017	2018	2019	2020	2021	2022	2023
TEH - exploitation économique	Sem 1	25	10	11	10	12	12	12	12	11	20	16	15
	Sem 2	12	9	11	5	7	12	10	13	8	19	24	11
Total		37	19	22	15	19	24	22	25	19	39	40	26
TEH - exploitation sexuelle	Sem 1	42	38	40	41	45	58	64	67	60	37	30	76
	Sem 2	43	39	34	40	47	57	53	57	63	46	52	44
Total		85	77	74	81	92	115	117	124	123	83	82	120



PH Violence dans l'espace public

		2000	2013	2014	2015	2016	2017	2018	2019	2020	2021	2022	2023
Violence physique (transport public)	Sem 1	88	140	101	114	131	138	127	110	96	122	171	176
	Sem 2	77	132	104	100	112	131	137	123	102	137	155	162
Total		165	272	205	214	243	269	264	233	198	259	326	338
Violence physique (voie publique)	Sem 1	1.260	1.770	1.783	1.730	1.795	1.860	1.853	1.947	1.721	1.714	2.103	2.044
	Sem 2	1.247	1.966	1.911	1.829	1.870	1.989	2.059	2.094	1.761	2.073	2.086	2.096
Total		2.507	3.736	3.694	3.559	3.665	3.849	3.912	4.041	3.482	3.787	4.189	4.140
Violence physique (autre endroit public)	Sem 1	72	147	137	130	126	141	141	126	152	215	162	206
	Sem 2	80	152	126	120	133	138	178	138	169	178	182	157
Total		152	299	263	250	259	279	319	264	321	393	344	363
Violence physique (endroit accessible au public)	Sem 1	996	983	1.022	852	906	876	879	912	592	409	881	878
	Sem 2	868	948	905	856	864	909	973	1.031	536	773	948	851
Total		1.864	1.931	1.927	1.708	1.770	1.785	1.852	1.943	1.128	1.182	1.829	1.729
Violence sexuelle (transport public)	Sem 1	15	26	28	26	38	40	37	30	21	48	47	45
	Sem 2	11	24	29	19	34	35	37	23	24	30	58	38
Total		26	50	57	45	72	75	74	53	45	78	105	83
Violence sexuelle (voie publique)	Sem 1	154	140	147	100	156	160	153	155	146	138	158	145
	Sem 2	153	138	154	143	154	126	163	168	149	162	170	157
Total		307	278	301	243	310	286	316	323	295	300	328	302
Violence sexuelle (autre endroit public)	Sem 1	52	51	51	49	45	42	42	53	54	59	52	44
	Sem 2	52	58	41	36	42	46	59	59	80	65	48	44
Total		104	109	92	85	87	88	101	112	134	124	100	88
Violence sexuelle (endroit accessible au public)	Sem 1	65	76	83	84	111	115	109	132	109	95	165	156
	Sem 2	88	87	101	94	102	124	126	125	106	154	174	152
Total		153	163	184	178	213	239	235	257	215	249	339	308



PH Violence dans l'espace public

		2000	2013	2014	2015	2016	2017	2018	2019	2020	2021	2022	2023
Violence psychique (transport public)	Sem 1	41	89	58	55	67	64	51	80	65	83	79	80
	Sem 2	53	73	68	49	72	70	60	62	62	63	82	73
Total		94	162	126	104	139	134	111	142	127	146	161	153
Violence psychique (voie publique)	Sem 1	686	868	928	750	878	912	947	931	1.016	1.024	940	957
	Sem 2	710	942	887	879	888	936	1.021	1.014	1.065	976	984	997
Total		1.396	1.810	1.815	1.629	1.766	1.848	1.968	1.945	2.081	2.000	1.924	1.954
Violence psychique (autre endroit public)	Sem 1	103	165	164	122	120	122	127	115	124	117	107	123
	Sem 2	96	122	124	127	129	110	110	101	132	101	90	116
Total		199	287	288	249	249	232	237	216	256	218	197	239
Violence psychique (endroit accessible au public)	Sem 1	519	445	428	461	468	433	456	491	389	360	491	425
	Sem 2	513	449	420	473	424	469	501	445	375	410	468	469
Total		1.032	894	848	934	892	902	957	936	764	770	959	894
Vol à main armée (transport public)	Sem 1	11	8	5	5	4	4		3	6	2	2	4
	Sem 2	17	7	8	5	6	2	3	3	2	7	5	5
Total		28	15	13	10	10	6	3	6	8	9	7	9
Vol à main armée (voie publique)	Sem 1	220	139	130	96	67	88	57	57	54	59	57	48
	Sem 2	246	131	133	97	74	69	76	76	53	64	63	68
Total		466	270	263	193	141	157	133	133	107	123	120	116
Vol à main armée (autre endroit public)	Sem 1	17	11	11	6	8	15	4	7	17	8	9	10
	Sem 2	15	8	12	13	6	11	4	13	10	5	8	7
Total		32	19	23	19	14	26	8	20	27	13	17	17
Vol à main armée (endroit accessible au public)	Sem 1	191	109	86	107	93	95	69	74	39	53	48	34
	Sem 2	169	134	102	91	77	90	70	59	46	39	35	32
Total		360	243	188	198	170	185	139	133	85	92	83	66



PH Violence dans l'espace public

		2000	2013	2014	2015	2016	2017	2018	2019	2020	2021	2022	2023
Vol avec violence sans arme (transport public)	Sem 1	55	44	37	31	20	20	29	23	16	11	26	32
	Sem 2	51	43	24	27	35	20	26	22	15	16	15	30
Total		106	87	61	58	55	40	55	45	31	27	41	62
Vol avec violence sans arme (voie publique)	Sem 1	968	682	631	460	473	445	366	348	209	206	275	293
	Sem 2	839	797	553	497	472	449	377	369	205	305	298	309
Total		1.807	1.479	1.184	957	945	894	743	717	414	511	573	602
Vol avec violence sans arme (autre endroit public)	Sem 1	43	36	46	40	34	20	29	30	26	30	20	30
	Sem 2	48	44	44	32	41	36	37	46	32	19	30	36
Total		91	80	90	72	75	56	66	76	58	49	50	66
Vol avec violence sans arme (endr. acces. au pub.)	Sem 1	280	249	187	182	203	192	147	157	130	71	143	157
	Sem 2	268	256	231	228	226	221	183	186	112	123	219	156
Total		548	505	418	410	429	413	330	343	242	194	362	313



PH Autre

		2000	2013	2014	2015	2016	2017	2018	2019	2020	2021	2022	2023
Faux policiers	Sem 1	2	11	7	10	8	7	10	7	11	8	29	13
	Sem 2	1	14	6	8	7	12	11	5	8	11	18	11
	Total	3	25	13	18	15	19	21	12	19	19	47	24
Terrorisme, extrémisme et radicalisme	Sem 1		18	55	37	41	47	36	38	16	29	16	37
	Sem 2		16	31	56	50	38	23	29	27	28	17	39
	Total		34	86	93	91	85	59	67	43	57	33	76
Cyberharcèlement	Sem 1	99	335	597	531	559	458	421	423	415	500	426	483
	Sem 2	120	430	502	502	431	443	422	431	443	427	447	523
	Total	219	765	1.099	1.033	990	901	843	854	858	927	873	1.006
Fraude à l'identité	Sem 1	231	431	496	503	713	609	691	683	670	904	948	770
	Sem 2	215	436	490	647	626	637	633	724	934	887	847	652
	Total	446	867	986	1.150	1.339	1.246	1.324	1.407	1.604	1.791	1.795	1.422



Antwerpen

2022

FC Vol moyen de transport

	Jan	Fév	Mar	Avr	Mai	Juin	Juil	Août	Sep	Oct	Nov	Déc	Total
Vol de voiture	38	40	32	41	31	45	25	41	29	35	33	39	429
Vol de moto	7	2	13	12	11	13	5	8	8	12	6	1	98
Carjacking	2	1	1		3			1	3	5		3	19
Homejacking				1							1	1	3
Vol dans les garages	2	1	1	1		1							6
Vol de vélomoteur	43	26	53	65	74	48	45	59	43	80	56	37	629
Vol de vélo	437	380	582	613	720	713	688	780	807	856	814	566	7.956

FC Cambriolage

	Jan	Fév	Mar	Avr	Mai	Juin	Juil	Août	Sep	Oct	Nov	Déc	Total
Cambriolage dans habitation	447	502	470	394	387	304	366	401	346	458	584	648	5.307
Cambriolage ds entreprise ou commerce	91	77	101	91	95	98	74	61	82	93	111	83	1.057
Cambriolage ds service public ou bâtiment administ	49	31	38	39	30	21	29	37	22	35	46	31	408
Vol au bélier	2	1											3
Cambriolage dans bâtiment (total)	587	610	608	524	508	423	469	499	450	586	741	761	6.766



FC Vol autre

	Jan	Fév	Mar	Avr	Mai	Juin	Juil	Août	Sep	Oct	Nov	Déc	Total
Vol à main armée	18	21	27	33	28	17	20	21	17	33	31	32	298
Vol avec violence sans arme	120	122	132	119	166	149	181	203	180	230	140	154	1.896
Vol dans ou sur un véhicule	264	300	367	249	324	317	295	367	351	349	322	236	3.741
Sacjacking dans une voiture										2	1		3
Vol d'armes et explosifs	8	3	7	2	6	5	9	8	7	9	6	11	81
Steaming	2		1	1	3	2				1	1	1	12
Arrachage de sac à main	4		5	2	7	6	3	6	2	5	1	1	42
Vol à l'arraché	29	27	48	43	51	55	179	53	40	42	43	29	639
Vol à la tire	110	137	160	109	133	174	315	119	113	158	147	142	1.817
Vol à l'étalage	389	386	412	413	439	454	352	402	481	516	553	501	5.298
Vol par ruse	22	36	36	36	44	46	43	49	34	36	35	28	445
Vol de métaux	27	13	30	30	20	23	22	17	20	17	20	19	258
Vol sur les chantiers	46	42	41	36	45	39	31	39	26	42	46	42	475
Home-invasion	1	2	1	3	2		3	5	2	2	2	5	28
Vol d'animaux	6	6	9	5	7	8	3	6	3	3	4	4	64
Vol de cargaison	10	9	11	12	12	18	15	15	11	18	9	7	147

Criminalité ICT

	Jan	Fév	Mar	Avr	Mai	Juin	Juil	Août	Sep	Oct	Nov	Déc	Total
Fraude de cartes de paiements	90	86	106	140	135	102	139	120	121	158	168	102	1.467
Phishing	127	105	125	103	115	83	80	73	78	89	89	89	1.156
Ransomware	3	4	1		1	2	1		2	1	1	4	20
Shouldersurfing	1	1	2	1	1	6	2	2	4	2	3	2	27
Skimming	7	6	3	3	4	2	6	1	2	1	8		43



FC Autre

	Jan	Fév	Mar	Avr	Mai	Juin	Juil	Août	Sep	Oct	Nov	Déc	Total
Violence contre les métiers d'intérêt général	47	43	35	37	54	54	37	47	41	54	39	40	528
Viol collectif	3	2	4	4	8	2	4	8	1	2	3	4	45
Graffiti	42	44	29	34	35	33	28	23	37	35	41	22	403
Dégradation de voiture	355	326	327	358	421	352	284	325	287	328	326	296	3.985
Rixe au couteau	11	10	17	14	11	12	10	17	7	11	11	10	141

PH Violence intrafamiliale (VIF)

	Jan	Fév	Mar	Avr	Mai	Juin	Juil	Août	Sep	Oct	Nov	Déc	Total
VIF: physique, dans le couple	257	233	291	307	355	316	317	314	285	286	288	315	3.564
VIF: physique, envers des descendants	57	57	60	71	75	50	57	63	62	51	62	54	719
VIF: physique, envers d'autres membres	61	47	72	75	71	67	78	54	66	53	65	69	778

VIF: sexuelle, dans le couple	6	4	1	5	2	2	2	3	3	1	1	3	33
VIF: sexuelle, envers des descendants	7	4	9	5	18		1	1		1			46
VIF: sexuelle, envers d'autres membres		1	1			1		1			1		5

VIF: psychique, dans le couple	205	148	171	192	204	183	180	194	195	168	201	176	2.217
VIF: psychique, envers des descendants	26	23	20	19	20	20	30	18	21	12	18	21	248
VIF: psychique, envers d'autres membres	16	17	19	13	12	14	16	18	12	12	11	14	174

VIF: économique, dans le couple	21	13	19	19	17	18	13	20	16	16	24	19	215
VIF: économique, envers des descendants	4	3	2	1	2	2	2	3	6	3	4	6	38
VIF: économique, envers d'autres membres	15	19	18	12	20	15	20	30	25	26	21	21	242

PH Hormones et dopage

	Jan	Fév	Mar	Avr	Mai	Juin	Juil	Août	Sep	Oct	Nov	Déc	Total
Dopage humain	8	5	7	4	6	10	5	4	8	10	3	7	77
Engraissement illégal	9	2		3	1	2	1						18



PH Drogues

	Jan	Fév	Mar	Avr	Mai	Juin	Juil	Août	Sep	Oct	Nov	Déc	Total
Vente de cocaïne	51	45	43	43	47	43	51	39	54	59	44	38	557
Import-export de cocaïne	5	4	4	7	4	6	4	10	5	11	7	5	72
Production de drogues synthétiques	2	2				2		2	1	4	2		15
Import-export de drogues synthétiques		3	1	4	3	4	2	2	4	4	2	2	31
Vente de drogues synthétiques	24	22	26	22	28	23	47	19	27	34	22	21	315
Production de cannabis (culture)	7	5	5	9	4	8	12	10	9	9	7	5	90
Import-export de cannabis en grande quantité	1	2		2		2		1	3	1	1		13
Vente de cannabis en grande quantité	5	3	1	3	2	3	1	3	7	3	3	2	36
Import-export d'héroïne	1	1		2	2								6
Vente-traffic d'héroïne	8	5	5	2	4	6			6	4	2	6	48

PH Trafic d'armes

	Jan	Fév	Mar	Avr	Mai	Juin	Juil	Août	Sep	Oct	Déc	Total
Commerce et production d'arme à feu et mun.		5	2		4	1	2	2	2	3	2	23
Commerce et production d'arme non à feu	3		1	2		1	1	1		1	1	11

PH Traite des êtres humains

	Jan	Fév	Mar	Avr	Mai	Juin	Juil	Août	Sep	Oct	Nov	Déc	Total
TEH - exploitation économique	4	2	3	3	3	1	8	4	5	2	2	3	40
TEH - exploitation sexuelle	7	6	4	2	8	3	6	8	6	6	12	14	82



PH Violence dans l'espace public

	Jan	Fév	Mar	Avr	Mai	Juin	Juil	Août	Sep	Oct	Nov	Déc	Total
Violence physique (transport public)	29	25	27	31	38	21	24	15	32	31	31	22	326
Violence physique (voie publique)	301	272	338	360	416	416	379	379	332	395	296	305	4.189
Violence physique (autre endroit public)	23	21	28	18	35	37	39	50	28	28	20	17	344
Violence physique (endroit accessible au public)	103	109	139	171	203	156	163	142	143	191	153	156	1.829
Violence sexuelle (transport public)	9	11	8	3	8	8	9	9	16	9	8	7	105
Violence sexuelle (voie publique)	29	15	29	30	25	30	31	28	35	23	32	21	328
Violence sexuelle (autre endroit public)	5		10	7	17	13	8	12	8	13	3	4	100
Violence sexuelle (endroit accessible au public)	35	26	19	25	30	30	48	34	20	36	23	13	339
Violence psychique (transport public)	12	19	10	14	13	11	6	17	17	12	14	16	161
Violence psychique (voie publique)	125	114	171	152	180	198	164	167	180	178	162	133	1.924
Violence psychique (autre endroit public)	19	17	11	15	26	19	21	16	13	14	12	14	197
Violence psychique (endroit accessible au public)	57	69	82	100	99	84	68	74	60	110	81	75	959
Vol à main armée (transport public)				1	1			1	2	1	1		7
Vol à main armée (voie publique)	10	9	10	12	12	4	8	8	5	18	15	9	120
Vol à main armée (autre endroit public)		1	1	1	4	2	1		1	3	2	1	17
Vol à main armée (endroit accessible au public)	3	8	10	15	5	7	6	3	3	7	7	9	83
Vol avec violence sans arme (transport public)	4	6	4	2	6	4	2	2	4	2	2	3	41
Vol avec violence sans arme (voie publique)	37	38	48	38	59	55	44	62	61	43	47	41	573
Vol avec violence sans arme (autre endroit public)	2	1	3	3	5	6	4	5	7	5	7	2	50
Vol avec violence sans arme (endr. acces. au pub.)	26	26	27	22	26	16	60	29	31	39	30	30	362

PH Autre

	Jan	Fév	Mar	Avr	Mai	Juin	Juil	Août	Sep	Oct	Nov	Déc	Total
Faux policiers	4	7		7	7	4	4	3	4	4	2	1	47
Terrorisme, extrémisme et radicalisme	4	2	1	2	4	3	2	3	5	4	2	1	33
Cyberharcèlement	80	78	75	66	68	59	65	88	82	91	58	63	873
Fraude à l'identité	165	158	154	140	180	151	124	151	132	156	141	143	1.795



2023

FC Vol moyen de transport

	Jan	Fév	Mar	Avr	Mai	Juin	Juil	Août	Sep	Oct	Nov	Déc	Total
Vol de voiture	47	32	27	44	41	42	26	33	42	39	39	22	434
Vol de moto	3	9	6	8	10	5	6	12	7	13	5	2	86
Carjacking	2	1			2	2				2	2	1	12
Homejacking			2						1	1			4
Vol dans les garages			1	2		1				1	1		6
Vol de vélomoteur	47	43	52	87	60	70	73	44	51	66	54	30	677
Vol de vélo	595	681	747	651	857	794	762	767	853	854	497	312	8.370

FC Cambriolage

	Jan	Fév	Mar	Avr	Mai	Juin	Juil	Août	Sep	Oct	Nov	Déc	Total
Cambriolage dans habitation	553	412	394	333	355	323	356	344	309	419	539	557	4.894
Cambriolage ds entreprise ou commerce	89	127	106	99	110	82	96	94	73	67	83	79	1.105
Cambriolage ds service public ou bâtiment administ	44	41	34	34	34	31	37	31	28	29	25	24	392
Vol au bélier	2		2		1		1						6
Cambriolage dans bâtiment (total)	686	580	531	466	498	436	489	468	410	514	647	660	6.385



FC Vol autre

	Jan	Fév	Mar	Avr	Mai	Juin	Juil	Août	Sep	Oct	Nov	Déc	Total
Vol à main armée	25	19	25	20	16	19	15	23	30	32	27	25	276
Vol avec violence sans arme	149	126	117	132	143	179	170	167	167	149	130	148	1.777
Vol dans ou sur un véhicule	335	276	310	261	285	310	312	240	267	289	248	145	3.278
Sacjacking dans une voiture			1					1					2
Vol d'armes et explosifs	12	4	8	10	5	7	5	3	9	5	11	9	88
Steaming	1	4			2			1	1	1			10
Arrachage de sac à main	2	2	2		3	5	2	2	3	5	5	8	39
Vol à l'arraché	41	32	43	43	50	75	57	54	44	44	41	52	576
Vol à la tire	129	113	109	143	165	143	288	122	142	134	117	87	1.692
Vol à l'étalage	514	567	687	444	476	409	392	428	465	582	409	387	5.760
Vol par ruse	33	42	44	40	45	51	57	35	38	46	45	25	501
Vol de métaux	29	28	18	30	24	21	29	23	20	26	13	17	278
Vol sur les chantiers	33	36	43	33	37	46	44	41	38	29	41	26	447
Home-invasion	2	2	2	1		3		1	2	4	4	3	24
Vol d'animaux	3	3	3	8	7	7	2	7	4	11	3	1	59
Vol de cargaison	14	11	16	10	6	3	6	4	7	10	7	1	95

Criminalité ICT

	Jan	Fév	Mar	Avr	Mai	Juin	Juil	Août	Sep	Oct	Nov	Déc	Total
Fraude de cartes de paiements	154	148	141	180	91	114	191	143	107	120	142	91	1.622
Phishing	105	105	86	89	78	82	107	120	125	125	120	85	1.227
Ransomware	2			3		2	1	2				3	13
Shouldersurfing	8	38	10	5			1	1	4	2	1		70
Skimming	3	5	2	2	2	12	4	8	11	3	4	1	57



FC Autre

	Jan	Fév	Mar	Avr	Mai	Juin	Juil	Août	Sep	Oct	Nov	Déc	Total
Violence contre les métiers d'intérêt général	50	59	34	45	47	61	52	37	52	51	48	30	566
Viol collectif	3	1	1	2	1	2	4	3	1		4	5	27
Graffiti	32	64	36	67	89	36	32	31	32	33	42	34	528
Dégradation de voiture	339	296	300	328	350	370	318	285	305	352	301	347	3.891
Rixe au couteau	11	11	8	7	12	15	8	7	9	6	6	8	108

PH Violence intrafamiliale (VIF)

	Jan	Fév	Mar	Avr	Mai	Juin	Juil	Août	Sep	Oct	Nov	Déc	Total
VIF: physique, dans le couple	293	247	266	280	313	291	278	302	267	279	264	261	3.341
VIF: physique, envers des descendants	73	49	65	60	75	77	56	41	69	68	56	71	760
VIF: physique, envers d'autres membres	77	63	73	75	57	84	59	73	91	74	75	61	862

VIF: sexuelle, dans le couple		3	2	6	4		2	4	5	3	1	4	34
VIF: sexuelle, envers des descendants	3		2	1				2	1		1	2	12
VIF: sexuelle, envers d'autres membres	1	3		2	1		1	1	2		1		12

VIF: psychique, dans le couple	188	158	163	165	136	139	150	150	197	193	179	179	1.997
VIF: psychique, envers des descendants	22	19	15	17	22	17	23	19	25	19	16	21	235
VIF: psychique, envers d'autres membres	10	15	13	8	12	12	7	16	12	25	8	24	162

VIF: économique, dans le couple	22	18	18	14	13	26	24	15	13	7	22	14	206
VIF: économique, envers des descendants	6	5	4	2	2	5	3	4	3	2	3	3	42
VIF: économique, envers d'autres membres	20	32	18	19	22	17	16	18	17	23	25	18	245

PH Hormones et dopage

	Jan	Fév	Mar	Avr	Mai	Juin	Juil	Août	Sep	Oct	Nov	Déc	Total
Dopage humain	3	5	6	6	4	7	5	3	2	4	4	4	53
Engraissement illégal			2	1	2	3		2	2				12



PH Drogues

	Jan	Fév	Mar	Avr	Mai	Juin	Juil	Août	Sep	Oct	Nov	Déc	Total
Vente de cocaïne	66	47	51	76	42	55	59	55	59	58	58	50	676
Import-export de cocaïne	2	5	7	9	4	5	7	5	6	10	8	6	74
Production de drogues synthétiques		2	1		1			1	2	3	1	5	16
Import-export de drogues synthétiques	7	6	5	3	5	4	1	1	1	8	7	1	49
Vente de drogues synthétiques	27	25	24	33	27	23	11	23	24	20	31	27	295
Production de cannabis (culture)	5	7	4	11	8	9	10	8	5	11	4	4	86
Import-export de cannabis en grande quantité		1		3	1					2			7
Vente de cannabis en grande quantité	1	3	3	6	2	2		2	4	6	2	2	33
Import-export d'héroïne		1	3	1	1		2				2	1	11
Vente-traffic d'héroïne	5	5	7	4	5	6	4	4	1	4	5	2	52

PH Trafic d'armes

	Jan	Fév	Mar	Avr	Mai	Juin	Août	Sep	Oct	Nov	Déc	Total
Commerce et production d'arme à feu et mun.	1	5	2	2	1	2	2	2		4	3	24
Commerce et production d'arme non à feu		1	2					1	1	1		6

PH Traite des êtres humains

	Jan	Fév	Mar	Avr	Mai	Juin	Juil	Août	Sep	Oct	Nov	Déc	Total
TEH - exploitation économique	4		3		6	2	2		3	4	1	1	26
TEH - exploitation sexuelle	13	8	17	16	14	8	8	2	8	9	13	4	120



PH Violence dans l'espace public

	Jan	Fév	Mar	Avr	Mai	Juin	Juil	Août	Sep	Oct	Nov	Déc	Total
Violence physique (transport public)	23	35	24	20	41	33	22	24	39	24	30	23	338
Violence physique (voie publique)	281	289	302	336	389	447	353	403	402	394	261	283	4.140
Violence physique (autre endroit public)	31	14	25	32	52	52	36	36	37	23	13	12	363
Violence physique (endroit accessible au public)	143	144	130	140	157	164	158	113	156	149	141	134	1.729
Violence sexuelle (transport public)	9	5	10	5	8	8	10	3	7	7	6	5	83
Violence sexuelle (voie publique)	22	21	28	15	20	39	30	39	33	23	16	16	302
Violence sexuelle (autre endroit public)	5	2	8	6	10	13	9	12	7	6	5	5	88
Violence sexuelle (endroit accessible au public)	26	25	23	19	30	33	30	32	19	26	25	20	308
Violence psychique (transport public)	17	18	8	14	12	11	10	13	11	13	19	7	153
Violence psychique (voie publique)	145	155	169	150	170	168	158	181	190	180	158	130	1.954
Violence psychique (autre endroit public)	17	21	21	17	25	22	17	24	26	20	12	17	239
Violence psychique (endroit accessible au public)	72	86	74	59	72	62	75	69	94	83	72	76	894
Vol à main armée (transport public)	1	1		1	1		2	1		1	1		9
Vol à main armée (voie publique)	9	6	8	11	7	7	7	11	13	18	13	6	116
Vol à main armée (autre endroit public)	3	1	2		1	3		3	1	3			17
Vol à main armée (endroit accessible au public)	7	8	8	4	3	4	3	2	7	6	4	10	66
Vol avec violence sans arme (transport public)	4	3	6	2	5	12	2	8	2	6	3	9	62
Vol avec violence sans arme (voie publique)	43	38	39	57	49	67	47	54	65	46	34	63	602
Vol avec violence sans arme (autre endroit public)	6	4	3	6	6	5	8	6	10	7	5		66
Vol avec violence sans arme (endr. acces. au pub.)	19	30	23	22	31	32	33	23	26	32	25	17	313

PH Autre

	Jan	Fév	Mar	Avr	Mai	Juin	Juil	Août	Sep	Oct	Nov	Déc	Total
Faux policiers		1	3	2	4	3		3	1		3	4	24
Terrorisme, extrémisme et radicalisme	5	8	8	5	4	7	5	3	8	10	9	4	76
Cyberharcèlement	88	76	93	80	70	76	81	75	100	103	90	74	1.006
Fraude à l'identité	131	130	147	124	116	122	114	110	127	124	98	79	1.422

STATISTIQUES POLICIERES DE CRIMINALITE

LIEU DE PERPETRATION: PROVINCE

Antwerpen

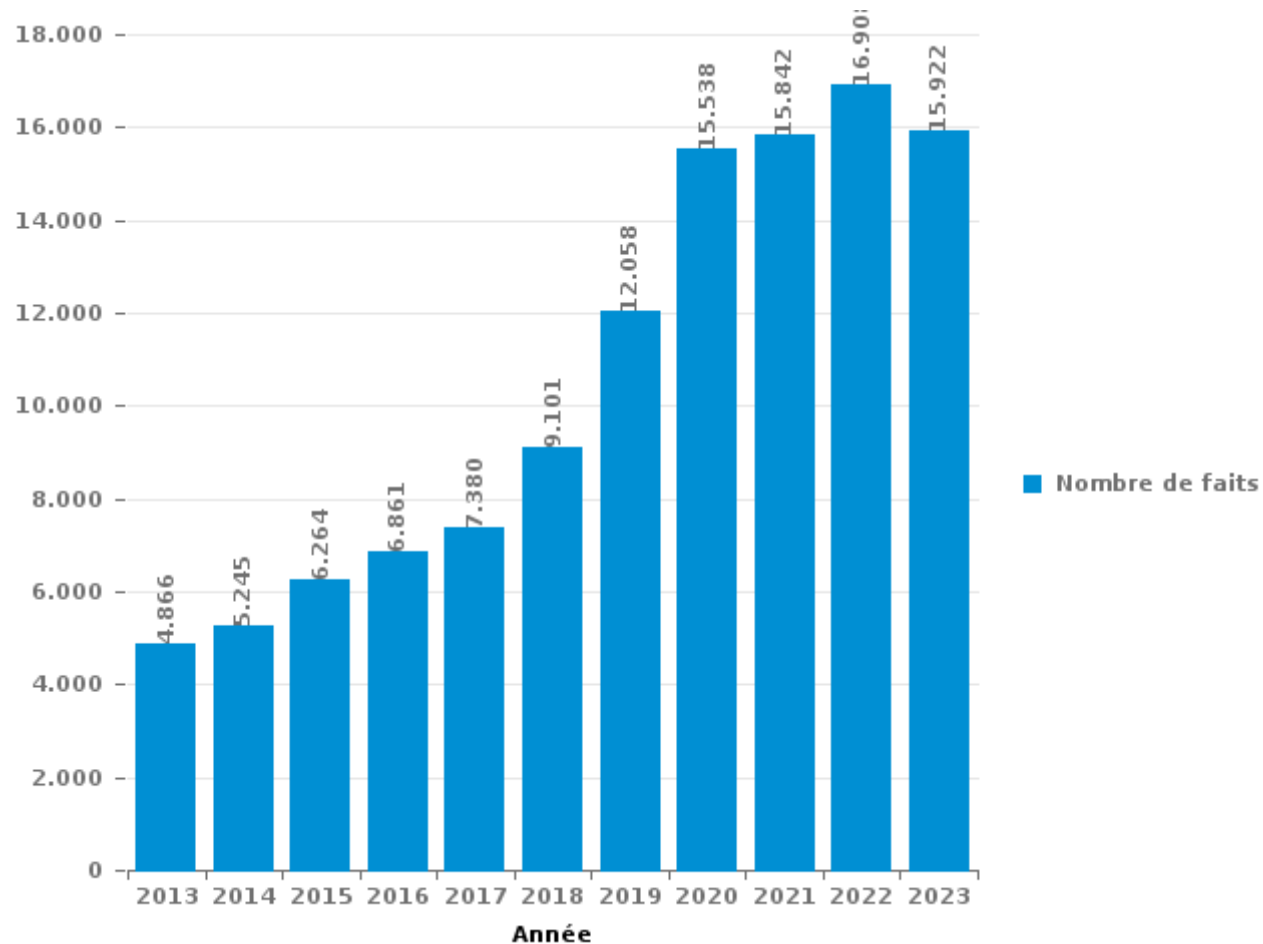
PARTIE III : ICT



Antwerpen

Nombre total de délits avec un élément ICT/online, depuis 2013

(Ces chiffres peuvent présenter une sous-estimation, étant tributaires des pratiques de saisie et de contraintes techniques)





Criminalité ICT/online au sens strict

Infractions (exhaustif)

	2013	2014	2015	2016	2017	2018	2019	2020	2021	2022	2023
Criminalité informatique: Fraude informatique:	1.941	1.691	1.959	2.306	2.861	3.537	5.311	6.414	6.672	8.375	9.114
Criminalité informatique: Hacking:	306	310	360	467	661	860	995	1.128	1.111	1.237	972
Criminalité informatique: Faux en informatique:	71	58	112	107	213	405	487	723	660	682	531
Criminalité informatique: Sabotage:	182	62	51	56	81	95	94	63	75	47	44
Infr. contre l'autorité publique: Refus de coopération (informatique et télécom):	1	1	1	1	8	7	11	46	49	38	27
Infr. contre autres valeurs morales et sentiments: Violation de communication par particulier:	17	17	15	25	14	9	12	12	13	10	7
Code pénal social: Infr. contre foi publique en droit pénal social: Faux en informatique	2	1	3	5	8	9	18	11	13	17	13
Exercice illégal de l'autorité publique: Violation de communication par fonctionnaire:								2	1	1	1
Total:	2.520	2.140	2.501	2.967	3.846	4.922	6.928	8.399	8.594	10.407	10.709

Figures criminelles (à considérer spécifiquement – ne pas additionner avec d'autres éléments – risque de double comptage!)

	2013	2014	2015	2016	2017	2018	2019	2020	2021	2022	2023
Fraude de cartes de paiements	1.154	883	968	1.182	1.394	1.190	1.486	970	959	1.467	1.622
Phishing	77	72	52	42	106	424	664	1.521	1.206	1.156	1.227
Shouldersurfing	76	63	104	79	182	220	120	75	31	27	70
Skimming	114	63	88	91	56	46	71	66	45	43	57
Ransomware				5	41	38	28	25	36	20	13



Criminalité ICT/online au sens large

Infractions (uniquement si code-fait existe)

	2013	2014	2015	2016	2017	2018	2019	2020	2021	2022	2023
Fraude: Escroquerie: Fraude par internet	1.613	1.934	2.526	2.603	2.487	3.340	4.750	6.660	6.218	5.759	4.620
Infr. contre les moeurs: Voyeurisme: Diffusion enregistrement nudité ou intimité			2	25	61	56	72	109	135	73	2
Infr. contre les moeurs: Grooming (contact par ICT avec mineur < 16 ans):		4	13	42	34	27	26	44	33	26	
Infr. contre autres valeurs morales et sentiments: Cyberlokkng (leurre de mineur par ICT):		1	37	17	27	15	11	28	26	29	20
Infr. contre les moeurs: Pornographie enfantine: Accès pornographie enfantine via technologie			1	8	26	10	12	21	31	12	
Infr. contre la Sécurité de l'Etat: Terrorisme: Diffuser un message qui incite au terrorisme			5	3	6	4	2	4	3	3	17
Infr. contre les moeurs: Incitation à la débauche: Publicité par ICT pour débauche	1	2	6	1			1	3	1	1	
Armes et explosifs: Autre: Vente par correspondance/internet d'arme à feu	1	1	1		1	2	1		1	1	1
Armes et explosifs: Autre: Vente par correspondance/internet d'autre arme		1		1					2	1	2
Total:	1.615	1.943	2.591	2.700	2.642	3.454	4.875	6.869	6.450	5.905	4.662

Figures criminelles (à considérer spécifiquement – ne pas additionner avec d'autres éléments – risque de double comptage!)

	2013	2014	2015	2016	2017	2018	2019	2020	2021	2022	2023
Cyberharcèlement	765	1.099	1.033	990	901	843	854	858	927	873	1.006

STATISTIQUES POLICIERES DE CRIMINALITE

LIEU DE PERPETRATION: PROVINCE

Antwerpen

PARTIE IV : DESTINATION LIEU



Antwerpen

Vol et extorsion

	2000	2013	2014	2015	2016	2017	2018	2019	2020	2021	2022	2023
Voie publique	26.998	21.314	19.239	16.790	15.363	13.738	12.336	13.530	8.930	9.318	11.347	11.635
Magasin	8.661	9.496	8.454	7.390	7.190	6.852	6.604	6.683	4.964	4.995	6.568	6.923
Habitation: maison	11.088	7.510	7.061	6.962	5.571	5.614	5.054	4.466	3.178	2.917	4.007	3.738
Habitation: appartement	3.827	3.954	4.148	3.738	3.033	2.903	3.104	2.953	2.154	2.116	2.228	2.007
Horeca	4.608	4.443	3.306	2.911	2.618	2.595	2.338	2.016	858	932	1.533	1.460
Parking	3.379	3.407	3.142	2.916	2.447	2.134	1.689	1.809	1.260	1.331	1.599	1.321
Inconnue	4.002	2.071	2.118	1.991	1.952	1.965	1.902	2.006	1.315	1.716	2.032	1.847
Culture et loisirs	1.647	1.943	1.771	1.571	1.458	1.919	1.634	1.338	407	320	933	726
Emplacement de vélo	489	1.194	1.061	1.038	1.511	1.556	1.335	1.286	971	1.231	1.892	1.982
Habitation: non précisée	1.536	1.399	1.265	1.203	1.211	1.272	1.133	1.077	963	1.035	1.366	1.289
Entreprise	2.578	1.593	1.402	1.306	1.117	1.185	1.071	802	594	548	700	652
Habitation: garage	1.012	937	959	931	836	870	779	862	732	850	834	872
Institution d'enseignement	1.780	1.209	1.041	987	991	862	735	685	441	514	658	548
Habitation: dépendances	997	946	930	997	841	873	828	761	856	610	731	711
Habitation: allée	966	1.012	1.269	1.082	1.084	920	719	712	481	608	581	491
Station de bus / métro et gare de chemin de fer	1.050	1.346	942	817	676	869	771	728	472	519	732	791
Autre	534	926	928	759	800	700	645	679	500	604	654	648
Infrastructure sportive	848	653	634	586	564	524	411	466	209	172	366	512
Moyen de transport: train / tram / métro	537	978	906	505	403	390	381	403	196	154	285	372
Chantier	350	643	558	498	481	421	443	405	348	426	474	446
Terrain	721	639	563	483	388	329	349	297	246	203	319	292
Service public	490	511	498	412	410	400	319	368	248	244	266	255
Hôpital	449	406	506	407	441	417	333	249	142	151	153	164
Maison de repos	191	302	327	281	251	350	304	322	240	224	235	232
Habitation: autre	323	312	338	267	235	194	192	192	160	145	142	152
Service	291	376	271	239	270	258	236	189	116	151	130	121
Moyen de transport: voiture	1.000	115	148	141	207	144	118	165	82	76	115	108
Arrêt de bus / tram	210	353	276	239	214	234	169	187	109	111	123	145
Station essence	199	205	155	140	134	156	104	159	92	102	121	95
Banque / institution financière	216	216	181	151	157	153	142	109	83	47	69	67
Médecin / dentiste / pharmacien	138	147	147	163	155	138	92	86	88	90	104	80
Moyen de transport: autobus / autocar	98	254	214	156	137	117	114	113	52	39	64	68
Cimetière	181	177	161	98	103	103	71	80	42	71	63	45
Edifice religieux / lieu du culte	145	132	111	99	94	125	95	47	36	45	59	66
Moyen de transport: autre	165	105	108	93	81	71	76	81	68	54	72	70
Stade	227	112	145	107	91	85	69	70	27	15	9	13
Moyen de transport: camion	156	73	59	53	75	59	69	69	50	42	55	40
Bâtiment administratif	217	64	58	65	63	60	65	56	30	32	28	32
Aéroport	47	199	177	171	98	16	11	12	5	6	9	12
Maison de débauche	39	58	59	35	58	54	46	45	17	25	38	25
Installation militaire	35	52	26	30	35	19	15	15	19	34	27	13
Guichet automatique	42	22	18	17	17	15	19	14	10	7	8	14
Eaux intérieures et maritimes	69	16	22	16	10	13	8	15	11	2	6	7
Total	82.536	71.820	65.702	58.841	53.871	51.672	46.928	46.607	31.802	32.832	41.735	41.087



Antwerpen

Dégradation de la propriété

	2000	2013	2014	2015	2016	2017	2018	2019	2020	2021	2022	2023
Voie publique	6.101	6.018	5.440	4.914	4.656	4.762	4.737	4.974	3.861	4.113	4.358	4.242
Habitation: résidence principale	2.378	2.746	2.552	2.386	2.427	2.513	2.231	2.188	1.917	2.007	2.230	2.123
Parking	1.119	1.191	1.098	1.013	925	983	998	918	712	823	768	777
Habitation: non précisée	499	496	465	411	462	467	443	435	415	441	537	473
Horeca	597	394	420	382	316	324	313	266	170	208	268	243
Habitation: allée	474	503	391	366	298	328	298	238	224	283	248	235
Inconnue	341	226	207	225	224	205	219	203	175	344	216	237
Magasin	427	283	268	230	210	202	207	181	162	171	195	189
Terrain	386	261	220	228	180	167	214	187	236	211	219	163
Habitation: jardin	355	278	245	233	219	175	179	184	158	155	159	175
Culture et loisirs	311	252	264	180	235	204	194	177	132	150	165	197
Autre	120	238	224	200	220	197	193	217	165	231	203	202
Institution d'enseignement	310	232	189	188	212	187	171	161	126	162	197	190
Entreprise	405	181	201	182	160	165	165	137	172	136	126	136
Habitation: garage	236	170	165	168	162	153	150	140	124	129	127	146
Service public	130	140	91	102	121	132	139	136	117	135	149	206
Habitation: dépendances	322	156	141	126	105	105	102	118	94	106	104	94
Infrastructure sportive	106	87	93	78	67	68	68	64	62	79	78	74
Habitation: résidence secondaire	84	71	60	71	68	75	57	63	54	67	59	54
Chantier	77	79	66	60	52	42	49	50	35	49	59	39
Service	41	65	59	65	50	46	54	49	48	53	52	51
Bureau de police	25	52	53	77	42	58	52	39	56	47	40	61
Moyen de transport: voiture	209	35	28	28	38	31	42	45	24	38	30	33
Arrêt de bus / tram	21	63	48	38	57	53	43	53	32	31	80	58
Edifice religieux / lieu du culte	88	55	51	49	29	42	47	30	29	36	37	38
Hôpital	20	45	35	39	39	47	39	56	39	60	60	48
Emplacement de vélo	17	32	37	31	31	43	35	38	41	52	54	57
Bâtiment administratif	39	44	40	36	46	37	27	28	31	34	52	39
Station de bus / métro et gare de chemin de fer	78	57	48	33	33	37	30	25	15	23	32	35
Banque / institution financière	42	35	29	39	26	27	22	26	30	24	25	23
Cimetière	51	23	33	32	37	42	21	30	16	20	14	23
Moyen de transport: autre	43	29	16	24	22	30	14	30	22	23	30	28
Stade	45	26	22	32	33	22	24	15	10	8	4	4
Station essence	47	15	22	21	16	16	12	18	17	13	13	19
Maison de repos	17	17	26	18	14	18	15	20	8	8	17	17
Aéroport	14	32	46	36	34	3	3	1	2	3	3	3
Médecin / dentiste / pharmacien	11	13	10	12	19	9	13	12	10	9	7	12
Eaux intérieures et maritimes	24	16	9	13	8	7	6	7	10	6	11	3
Moyen de transport: train / tram / métro	10	48	7	6	6	3	2	8	5	2	6	17
Installation militaire	13	17	6	7	7	10	5	11	6	3	5	14
Maison de débauche	11	12	11	12	13	9	13	7	7	2	1	5
Total	15.644	14.733	13.436	12.391	11.919	12.044	11.646	11.585	9.569	10.495	11.038	10.783



Antwerpen

Infractions contre l'intégrité physique

	2000	2013	2014	2015	2016	2017	2018	2019	2020	2021	2022	2023
Habitation	2.520	4.936	4.954	4.941	5.172	4.991	5.276	5.577	5.868	5.313	5.431	5.306
Voie publique	2.774	3.992	4.021	3.782	3.884	4.182	4.277	4.318	3.694	4.208	4.647	4.492
Horeca	1.232	1.135	1.052	903	903	837	892	930	411	402	851	719
Institution d'enseignement	213	301	282	251	304	312	303	326	203	281	417	432
Inconnue	310	221	190	210	199	233	241	239	211	311	246	256
Culture et loisirs	214	238	237	231	242	282	237	269	84	115	249	215
Service public	67	174	140	138	162	197	199	209	196	225	252	330
Magasin	131	165	175	170	182	192	194	208	231	212	204	222
Parking	114	156	172	162	152	172	168	194	160	157	184	184
Station de bus / métro et gare de chemin de fer	60	113	125	93	84	120	115	97	94	115	148	150
Hôpital	39	76	74	87	89	98	109	121	103	106	109	132
Habitation: allée	74	98	112	102	113	76	74	87	105	88	90	93
Entreprise	100	90	102	75	97	80	94	95	87	70	114	87
Terrain	102	76	112	77	86	87	82	93	79	93	110	86
Infrastructure sportive	86	71	86	65	73	92	82	85	38	66	97	110
Autre	15	63	62	46	69	62	82	68	96	98	91	100
Moyen de transport: train / tram / métro	29	72	52	67	68	51	45	45	39	51	55	55
Moyen de transport: autobus / autocar	23	64	40	42	64	65	58	77	30	33	68	53
Arrêt de bus / tram	21	60	41	38	57	57	54	41	43	54	66	72
Habitation: jardin	42	51	52	46	41	41	47	52	51	61	38	59
Service	13	32	35	27	41	33	50	40	29	39	35	29
Stade	45	32	48	38	33	31	54	34	13	19	25	22
Moyen de transport: autre	35	19	21	22	37	29	23	47	34	28	38	43
Bureau de police	21	39	37	37	26	31	32	29	38	31	27	23
Maison de repos	6	18	18	22	24	22	17	26	22	26	45	57
Station essence	12	19	19	16	15	24	25	22	27	34	23	30
Maison de débauche	20	28	27	16	20	22	26	20	10	7	27	27
Banque / institution financière	2	14	11	8	10	14	11	17	12	12	9	7
Médecin / dentiste / pharmacien	1	8	6	11	6	15	8	11	11	11	5	7
Bâtiment administratif	15	8	6	3	6	15	4	9	4	4	2	6
Edifice religieux / lieu du culte	5	5	9	3	5	6	9	10	4	3	9	7
Aéroport	1	10	6	4	11		2	3	2			1
Eaux intérieures et maritimes	3	3	4	1	2	3	3	2	4	1	4	4
Installation militaire	4		1	5	2	2	4	1	2			1
Total	8.349	12.387	12.329	11.739	12.279	12.474	12.897	13.402	12.035	12.274	13.716	13.417

STATISTIQUES POLICIERES DE CRIMINALITE

LIEU DE PERPETRATION: PROVINCE

Antwerpen

PARTIE V : OBJETS ET MOYENS DE TRANSPORT

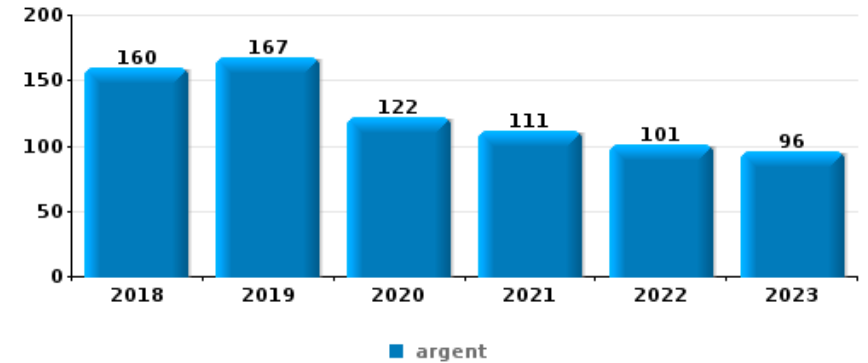


Antwerpen

Vol à main armée

Top 10 Objets volés (sbd nombre de faits)

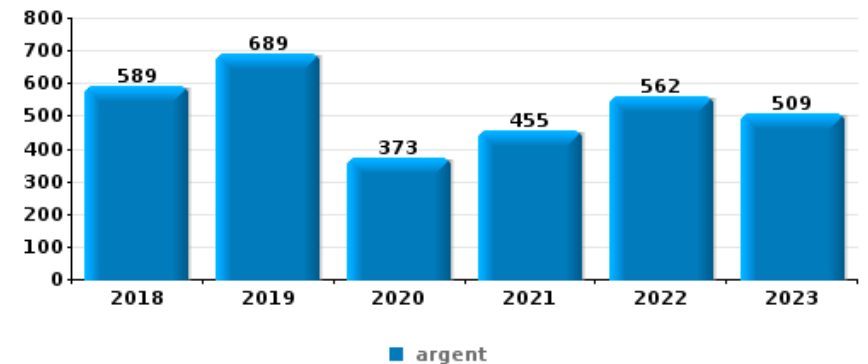
	2018	2019	2020	2021	2022	2023
1 argent	160	167	122	111	101	96
2 GSM et accessoires	84	83	66	78	70	88
3 carte bancaire / carte de crédit	43	43	28	32	31	34
4 carte d'identité / passeport	42	38	29	24	21	30
5 portefeuille	39	34	23	24	14	26
6 bijouterie / montre	29	24	20	10	21	22
7 vêtement	25	19	14	14	17	19
8 autre document officiel	22	28	12	11	10	9
9 permis de conduire	20	17	14	12	9	15
10 clé	21	16	12	16	9	12



Vol dans ou sur un véhicule

Top 10 Objets volés (sbd nombre de faits)

	2018	2019	2020	2021	2022	2023
1 argent	589	689	373	455	562	509
2 outillage	531	773	345	341	465	479
3 ordinateur et accessoires	648	672	328	375	421	327
4 carte bancaire / carte de crédit	393	535	350	394	504	426
5 carte d'identité / passeport	453	517	323	357	491	419
6 permis de conduire	427	522	326	390	484	389
7 valise / sac	463	556	275	298	318	297
8 vêtement	476	494	243	287	338	305
9 portefeuille	347	458	263	293	357	301
10 autre document officiel	383	513	269	246	312	246

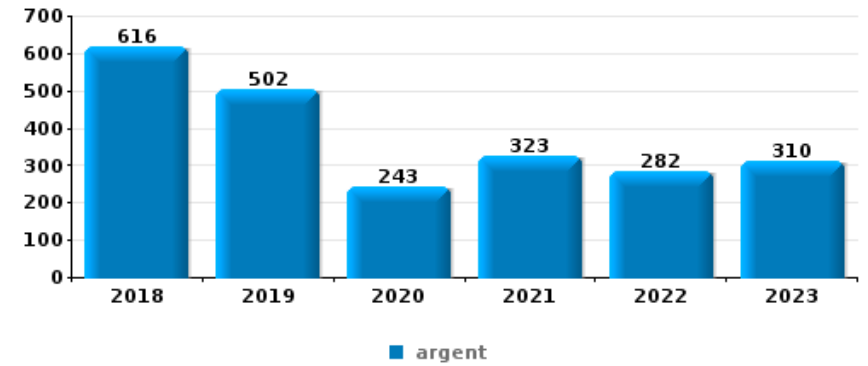




Cambrilage ds entreprise ou commerce

Top 10 Objets volés (sbd nombre de faits)

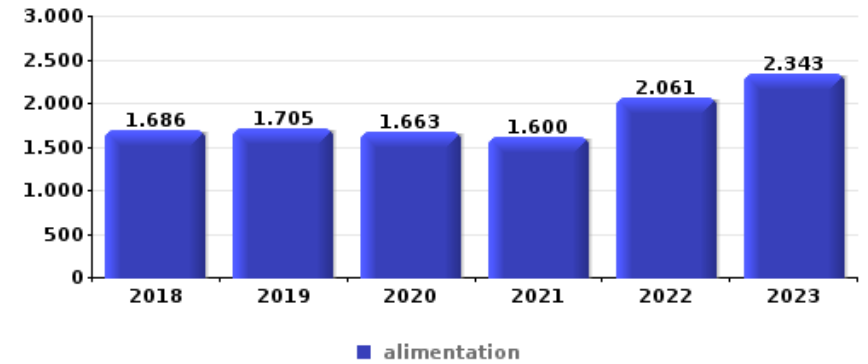
		2018	2019	2020	2021	2022	2023
1	argent	616	502	243	323	282	310
2	alimentation	128	140	112	113	98	124
3	ordinateur et accessoires	177	129	77	85	73	105
4	coffre-fort / coffret (argent) / caisse	128	117	57	87	73	79
5	outillage	85	78	64	40	43	60
6	multimédia	71	63	47	39	41	40
7	GSM et accessoires	64	66	40	37	32	41
8	clé	54	63	34	34	37	47
9	vêtement	63	61	31	31	39	43
10	tabac	46	64	33	44	40	32



Vol à l'étalage

Top 10 Objets volés (sbd nombre de faits)

		2018	2019	2020	2021	2022	2023
1	alimentation	1.686	1.705	1.663	1.600	2.061	2.343
2	vêtement	834	966	516	538	814	943
3	parfum / produit de beauté	551	616	476	446	575	704
4	tabac	436	503	374	406	716	880
5	multimédia	253	266	219	224	251	315
6	bijouterie / montre	163	226	153	186	226	219
7	ordinateur et accessoires	213	199	169	167	226	197
8	GSM et accessoires	85	90	55	90	80	59
9	lunettes / verres de contact	62	83	31	40	53	64
10	sac à main	42	45	25	30	42	48

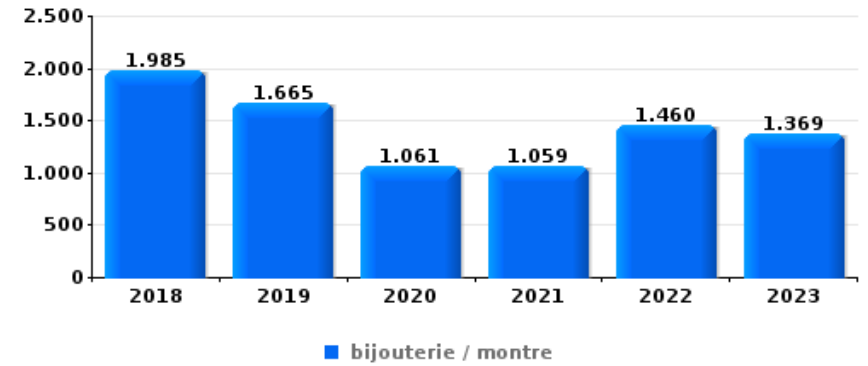




Cambrilage dans habitation

Top 10 Objets volés (sbd nombre de faits)

	2018	2019	2020	2021	2022	2023
1 bijouterie / montre	1.985	1.665	1.061	1.059	1.460	1.369
2 argent	1.572	1.333	830	760	1.129	1.027
3 ordinateur et accessoires	671	500	365	298	332	307
4 multimédia	491	407	309	243	292	256
5 vêtement	446	369	271	264	325	305
6 outillage	293	254	202	191	196	216
7 GSM et accessoires	346	238	177	119	196	155
8 clé	257	231	154	167	208	185
9 parfum / produit de beauté	262	219	146	110	204	164
10 valise / sac	229	185	113	132	157	145



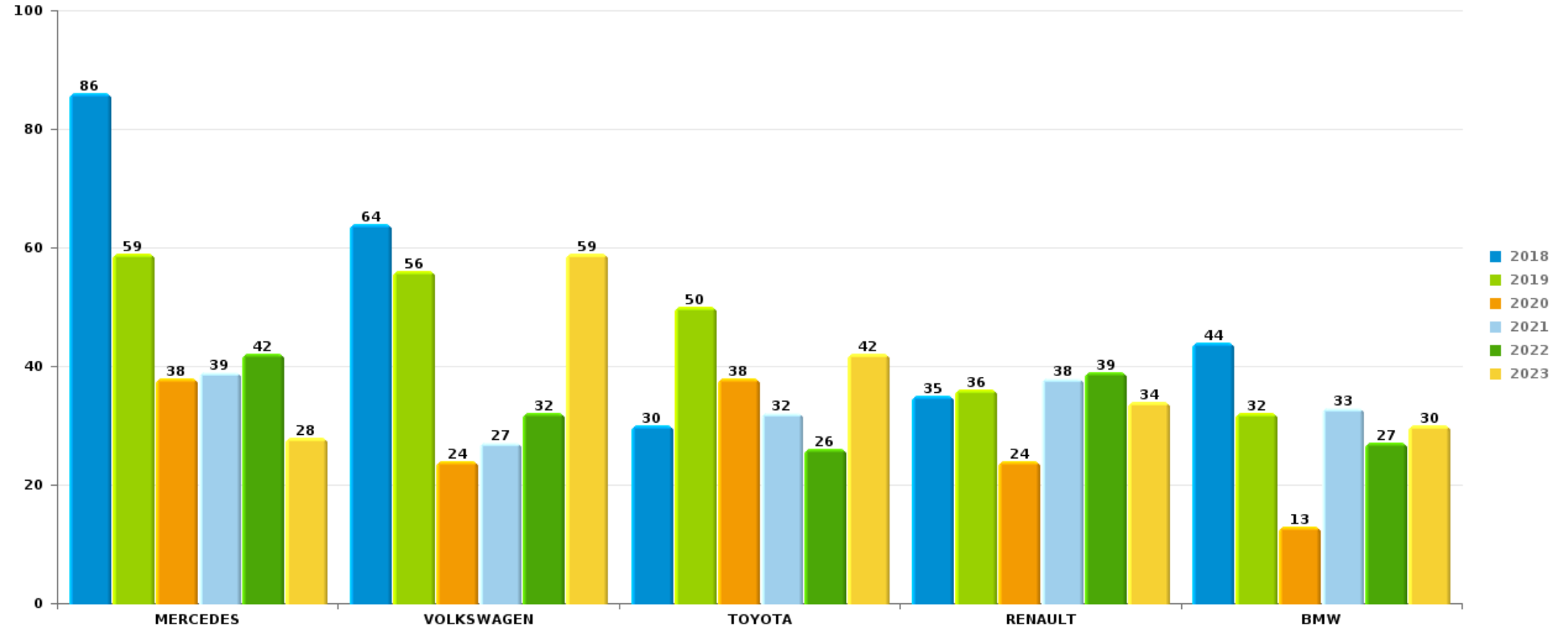
Remarque: en ce qui concerne les objets, aucun total n'est reproduit étant donné que plusieurs objets peuvent avoir été volés lors d'un même fait.



Antwerpen

Vol de voiture

Nombre de voitures volées par marque (Top 5)



STATISTIQUES POLICIERES DE CRIMINALITE

LIEU DE PERPETRATION: PROVINCE

Antwerpen

PARTIE VI : SUSPECTS



Partie 1: Niveau FAITS (comptage du nombre de faits pour lesquels un certain type de suspect est impliqué)

1.1. Nombre d'infractions selon le sexe des suspects identifiés (par catégorie principale)

Étant donné que, tant un suspect identifié masculin qu'un suspect identifié féminin peuvent être impliqués lors d'un même fait, il est possible que la somme des colonnes «Hommes» et «Femmes» soit supérieure à la valeur de la colonne «Total...» (voir également la note méthodologique)

Antwerpen

2023

Catégorie principale / Sexe	Nombre total de faits avec au moins 1 suspect	Hommes	%	Femmes	%
Drogues	7.750	7.165	92,5%	749	9,7%
Vol et extorsion	7.105	5.568	78,4%	1.790	25,2%
Infr. contre l'intégrité physique	4.659	3.932	84,4%	1.223	26,3%
Législation sur les étrangers	4.167	3.744	89,8%	535	12,8%
Ivresse et alcool	2.685	2.246	83,6%	455	16,9%
Fraude	2.006	1.624	81,0%	567	28,3%
Registre de population	1.934	1.426	73,7%	717	37,1%
Infr. contre la sécurité publique	2.004	1.801	89,9%	290	14,5%
Infr. contre autres valeurs morales et sentiments	1.894	1.483	78,3%	441	23,3%
Dégradation de la propriété	1.640	1.413	86,2%	253	15,4%
Armes et explosifs	1.247	1.173	94,1%	87	7,0%
Infr. contre l'autorité publique	1.031	875	84,9%	167	16,2%
Environnement	777	597	76,8%	307	39,5%
Criminalité informatique	733	613	83,6%	215	29,3%
Infr. contre la foi publique	597	461	77,2%	146	24,5%
Infr. contre les moeurs	532	509	95,7%	29	5,5%

CRIMINALITE ENREGISTREE: SUSPECTS



Catégorie principale / Sexe	Nombre total de faits avec au moins 1 suspect	Hommes	%	Femmes	%
Protection de la jeunesse	387	230	59,4%	219	56,6%
Code pénal social	277	245	88,4%	61	22,0%
Protection de la personne	295	239	81,0%	63	21,4%
Infr. contre la famille	182	62	34,1%	120	65,9%
Protection des revenus publics	168	153	91,1%	22	13,1%
Loi du football	162	162	100,0%	1	0,6%
Législation économique	152	132	86,8%	29	19,1%
Santé publique	143	113	79,0%	36	25,2%
Autres lois spéciales	140	123	87,9%	21	15,0%
Carte d'identité	87	68	78,2%	19	21,8%
Travail	80	68	85,0%	16	20,0%
Infr. contre la liberté individuelle	52	44	84,6%	11	21,2%
Hormones et dopage	43	43	100,0%	1	2,3%
Infr. contre la Sécurité de l'Etat	24	23	95,8%	6	25,0%
Traite des êtres humains	17	13	76,5%	8	47,1%
Sécurité privée	15	15	100,0%	1	6,7%
Marchand de sommeil	13	11	84,6%	4	30,8%
Contravention Code pénal	12	4	33,3%	8	66,7%
Pratiques commerciales	11	10	90,9%	2	18,2%
Exercice illégal de l'autorité publique	10	6	60,0%	4	40,0%
Infr. relative au statut juridique de l'enfant	3	1	33,3%	3	100,0%
Autres infractions Code pénal	1	1	100,0%		
Provocation crime ou délits	1			1	100,0%
Total	43.036	36.396	84,6%	8.627	20,0%



1.2. Nombre d'infractions selon le sexe des suspects identifiés (par figure criminelle)

Étant donné que, tant un suspect identifié masculin qu'un suspect identifié féminin peuvent être impliqués lors d'un même fait, il est possible que la somme des colonnes «Hommes» et «Femmes» soit supérieure à la valeur de la colonne «Total...» (voir également la note méthodologique)

Antwerpen

2023

FC Vol moyen de transport

Figure criminelle / Sexe	Nombre total de faits avec au moins 1 suspect identifié	Hommes	%	Femmes	%
Vol de voiture	102	94	92,2%	13	12,7%
Vol de moto	12	12	100,0%		
Carjacking	3	3	100,0%		
Homejacking	3	3	100,0%		
Vol dans les garages	2	2	100,0%		
Vol de vélomoteur	63	61	96,8%	4	6,3%
Vol de vélo	504	484	96,0%	32	6,3%
Total	PA	PA	PA	PA	PA

FC Cambriolage

Figure criminelle / Sexe	Nombre total de faits avec au moins 1 suspect identifié	Hommes	%	Femmes	%
Cambriolage dans habitation	315	283	89,8%	52	16,5%
Cambriolage ds entreprise ou commerce	213	204	95,8%	16	7,5%
Cambriolage ds service public ou bâtiment administ	54	50	92,6%	7	13,0%
Cambriolage dans bâtiment (total)	582	537	92,3%	75	12,9%
Total	PA	PA	PA	PA	PA



FC Vol autre

Figure criminelle / Sexe	Nombre total de faits avec au moins 1 suspect identifié	Hommes	%	Femmes	%
Vol à main armée	105	103	98,1%	5	4,8%
Vol avec violence sans arme	437	381	87,2%	64	14,6%
Vol dans ou sur un véhicule	219	212	96,8%	13	5,9%
Vol d'armes et explosifs	17	17	100,0%		
Steaming	5	5	100,0%		
Arrachage de sac à main	9	8	88,9%	1	11,1%
Vol à l'arraché	84	81	96,4%	3	3,6%
Vol à la tire	59	53	89,8%	7	11,9%
Vol à l'étalage	4.105	2.881	70,2%	1.365	33,3%
Vol par ruse	137	97	70,8%	48	35,0%
Vol de métaux	28	28	100,0%		
Vol sur les chantiers	27	26	96,3%	1	3,7%
Home-invasion	7	6	85,7%	1	14,3%
Vol d'animaux	6	3	50,0%	3	50,0%
Total	PA	PA	PA	PA	PA

Criminalité ICT

Figure criminelle / Sexe	Nombre total de faits avec au moins 1 suspect identifié	Hommes	%	Femmes	%
Fraude de cartes de paiements	132	113	85,6%	33	25,0%
Phishing	98	82	83,7%	45	45,9%
Ransomware	2	2	100,0%	1	50,0%
Shouldersurfing	4	4	100,0%		
Skimming	3	2	66,7%	2	66,7%
Total	PA	PA	PA	PA	PA



FC Autre

Figure criminelle / Sexe	Nombre total de faits avec au moins 1 suspect identifié	Hommes	%	Femmes	%
Violence contre les métiers d'intérêt général	357	265	74,2%	96	26,9%
Viol collectif	7	7	100,0%		
Graffiti	94	89	94,7%	7	7,4%
Dégradation de voiture	386	320	82,9%	70	18,1%
Rixe au couteau	55	50	90,9%	10	18,2%
Total	PA	PA	PA	PA	PA

PH Violence intrafamiliale (VIF)

Figure criminelle / Sexe	Nombre total de faits avec au moins 1 suspect identifié	Hommes	%	Femmes	%
VIF: physique, dans le couple	1.345	1.176	87,4%	469	34,9%
VIF: physique, envers des descendants	390	302	77,4%	173	44,4%
VIF: physique, envers d'autres membres	451	374	82,9%	127	28,2%
VIF: sexuelle, dans le couple	24	23	95,8%	1	4,2%
VIF: sexuelle, envers des descendants	9	8	88,9%	1	11,1%
VIF: sexuelle, envers d'autres membres	11	11	100,0%		
VIF: psychique, dans le couple	748	558	74,6%	201	26,9%
VIF: psychique, envers des descendants	177	122	68,9%	68	38,4%
VIF: psychique, envers d'autres membres	135	102	75,6%	39	28,9%
VIF: économique, dans le couple	173	141	81,5%	36	20,8%
VIF: économique, envers des descendants	34	30	88,2%	5	14,7%
VIF: économique, envers d'autres membres	127	111	87,4%	18	14,2%
Total	PA	PA	PA	PA	PA

CRIMINALITE ENREGISTREE: SUSPECTS



PH Hormones et dopage

Figure criminelle / Sexe	Nombre total de faits avec au moins 1 suspect identifié	Hommes	%	Femmes	%
Dopage humain	47	47	100,0%	1	2,1%
Engraissement illégal	8	3	37,5%	5	62,5%
Total	PA	PA	PA	PA	PA

PH Drogues

Figure criminelle / Sexe	Nombre total de faits avec au moins 1 suspect identifié	Hommes	%	Femmes	%
Vente de cocaïne	546	540	98,9%	42	7,7%
Import-export de cocaïne	37	37	100,0%	2	5,4%
Production de drogues synthétiques	11	11	100,0%	2	18,2%
Import-export de drogues synthétiques	30	29	96,7%	2	6,7%
Vente de drogues synthétiques	239	227	95,0%	52	21,8%
Production de cannabis (culture)	63	58	92,1%	16	25,4%
Import-export de cannabis en grande quantité	4	4	100,0%		
Vente de cannabis en grande quantité	30	30	100,0%	8	26,7%
Import-export d'héroïne	9	9	100,0%	1	11,1%
Vente-traffic d'héroïne	42	41	97,6%	7	16,7%
Total	PA	PA	PA	PA	PA

PH Trafic d'armes

Figure criminelle / Sexe	Nombre total de faits avec au moins 1 suspect identifié	Hommes	%	Femmes	%
Commerce et production d'arme à feu et mun.	10	9	90,0%	1	10,0%
Commerce et production d'arme non à feu	4	4	100,0%		
Total	PA	PA	PA	PA	PA

CRIMINALITE ENREGISTREE: SUSPECTS



PH Traite des êtres humains

Figure criminelle / Sexe	Nombre total de faits avec au moins 1 suspect identifié	Hommes	%	Femmes	%
TEH - exploitation économique	6	6	100,0%	1	16,7%
TEH - exploitation sexuelle	34	25	73,5%	15	44,1%
Total	PA	PA	PA	PA	PA

PH Violence dans l'espace public

Figure criminelle / Sexe	Nombre total de faits avec au moins 1 suspect identifié	Hommes	%	Femmes	%
Violence physique (transport public)	132	103	78,0%	35	26,5%
Violence physique (voie publique)	1.771	1.562	88,2%	315	17,8%
Violence physique (autre endroit public)	155	123	79,4%	37	23,9%
Violence physique (endroit accessible au public)	709	596	84,1%	150	21,2%
Violence sexuelle (transport public)	17	17	100,0%		
Violence sexuelle (voie publique)	68	66	97,1%	3	4,4%
Violence sexuelle (autre endroit public)	31	31	100,0%		
Violence sexuelle (endroit accessible au public)	68	66	97,1%	2	2,9%
Violence psychique (transport public)	25	22	88,0%	3	12,0%
Violence psychique (voie publique)	670	585	87,3%	100	14,9%
Violence psychique (autre endroit public)	118	93	78,8%	25	21,2%
Violence psychique (endroit accessible au public)	308	255	82,8%	55	17,9%
Vol à main armée (transport public)	2	2	100,0%		
Vol à main armée (voie publique)	32	31	96,9%	1	3,1%
Vol à main armée (autre endroit public)	5	5	100,0%		
Vol à main armée (endroit accessible au public)	34	33	97,1%	1	2,9%
Vol avec violence sans arme (transport public)	18	18	100,0%		
Vol avec violence sans arme (voie publique)	139	131	94,2%	9	6,5%
Vol avec violence sans arme (autre endroit public)	17	17	100,0%		
Vol avec violence sans arme (endr. acces. au pub.)	176	144	81,8%	35	19,9%
Total	PA	PA	PA	PA	PA



PH Autre

Figure criminelle / Sexe	Nombre total de faits avec au moins 1 suspect identifié	Hommes	%	Femmes	%
Faux policiers	5	4	80,0%	2	40,0%
Terrorisme, extrémisme et radicalisme	36	33	91,7%	4	11,1%
Cyberharcèlement	389	311	79,9%	77	19,8%
Fraude à l'identité	327	265	81,0%	77	23,5%
Total	PA	PA	PA	PA	PA



1.3. Nombre d'infractions selon l'âge des suspects identifiés (par catégorie principale)

Étant donné que, tant un suspect identifié mineur qu'un suspect identifié majeur peuvent être impliqués lors d'un même fait, il est possible que la somme des colonnes «Mineur» et «Majeur» soit supérieure à la valeur de la colonne «Total...» (voir également la note méthodologique)

2023

Catégorie principale / Âge	Nombre total de faits avec au moins 1 suspect identifié	Mineur	%	Majeur	%
Drogues	7.750	779	10,1%	7.051	91,0%
Vol et extorsion	7.105	1.195	16,8%	6.059	85,3%
Infr. contre l'intégrité physique	4.659	557	12,0%	4.214	90,4%
Législation sur les étrangers	4.167	163	3,9%	4.021	96,5%
Ivresse et alcool	2.685	22	0,8%	2.664	99,2%
Infr. contre la sécurité publique	2.004	282	14,1%	1.811	90,4%
Fraude	2.006	92	4,6%	1.944	96,9%
Registre de population	1.934	34	1,8%	1.927	99,6%
Infr. contre autres valeurs morales et sentiments	1.894	59	3,1%	1.837	97,0%
Dégradation de la propriété	1.640	288	17,6%	1.386	84,5%
Armes et explosifs	1.247	189	15,2%	1.062	85,2%
Infr. contre l'autorité publique	1.031	114	11,1%	918	89,0%
Environnement	777	9	1,2%	771	99,2%
Criminalité informatique	733	43	5,9%	707	96,5%
Infr. contre la foi publique	597	45	7,5%	555	93,0%
Infr. contre les mœurs	532	59	11,1%	474	89,1%
Protection de la jeunesse	387	227	58,7%	166	42,9%
Protection de la personne	295	23	7,8%	274	92,9%
Code pénal social	277	12	4,3%	272	98,2%
Infr. contre la famille	182			182	100,0%
Loi du football	162	11	6,8%	157	96,9%
Protection des revenus publics	168			168	100,0%
Législation économique	152	1	0,7%	151	99,3%
Santé publique	143	4	2,8%	139	97,2%
Autres lois spéciales	140	8	5,7%	132	94,3%
Carte d'identité	87	18	20,7%	69	79,3%
Travail	80	3	3,8%	78	97,5%
Infr. contre la liberté individuelle	52	4	7,7%	52	100,0%
Hormones et dopage	43			43	100,0%

CRIMINALITE ENREGISTREE: SUSPECTS



Catégorie principale / Âge	Nombre total de faits avec au moins 1 suspect identifié	Mineur	%	Majeur	%
Infr. contre la Sécurité de l'Etat	24	5	20,8%	22	91,7%
Traite des êtres humains	17			17	100,0%
Sécurité privée	15	1	6,7%	15	100,0%
Marchand de sommeil	13			13	100,0%
Contravention Code pénal	12	3	25,0%	9	75,0%
Pratiques commerciales	11			11	100,0%
Exercice illégal de l'autorité publique	10			10	100,0%
Infr. relative au statut juridique de l'enfant	3			3	100,0%
Autres infractions Code pénal	1			1	100,0%
Provocation crime ou délits	1			1	100,0%
Total	43.036	4.250	9,9%	39.386	91,5%



1.4. Nombre d'infractions selon l'âge des suspects identifiés (par figure criminelle)

Étant donné que, tant un suspect identifié mineur qu'un suspect identifié majeur peuvent être impliqués lors d'un même fait, il est possible que la somme des colonnes «Mineur» et «Majeur» soit supérieure à la valeur de la colonne «Total...» (voir également la note méthodologique)

2023

FC Vol moyen de transport

Figure criminelle / Âge	Nombre total de faits avec au moins 1 suspect identifié	Mineur	%	Majeur	%
Vol de voiture	102	17	16,67%	87	85,29%
Vol de moto	12	5	41,67%	7	58,33%
Carjacking	3		/	3	100,00%
Homejacking	3		/	3	100,00%
Vol dans les garages	2		/	2	100,00%
Vol de vélomoteur	63	37	58,73%	34	53,97%
Vol de vélo	504	55	10,91%	458	90,87%
Total	PA	PA	PA	PA	PA

FC Cambriolage

Figure criminelle / Âge	Nombre total de faits avec au moins 1 suspect identifié	Mineur	%	Majeur	%
Cambriolage dans habitation	315	14	4,44%	310	98,41%
Cambriolage ds entreprise ou commerce	213	24	11,27%	197	92,49%
Cambriolage ds service public ou bâtiment administ	54	13	24,07%	43	79,63%
Cambriolage dans bâtiment (total)	582	51	8,76%	550	94,50%
Total	PA	PA	PA	PA	PA



FC Vol autre

Figure criminelle / Âge	Nombre total de faits avec au moins 1 suspect identifié	Mineur	%	Majeur	%
Vol à main armée	105	30	28,57%	84	80,00%
Vol avec violence sans arme	437	102	23,34%	353	80,78%
Vol dans ou sur un véhicule	219	19	8,68%	207	94,52%
Vol d'armes et explosifs	17	3	17,65%	15	88,24%
Steaming	5	5	100,00%		/
Arrachage de sac à main	9	3	33,33%	7	77,78%
Vol à l'arraché	84	27	32,14%	63	75,00%
Vol à la tire	59	10	16,95%	52	88,14%
Vol à l'étalage	4.105	748	18,22%	3.413	83,14%
Vol par ruse	137	26	18,98%	116	84,67%
Vol de métaux	28	1	3,57%	28	100,00%
Vol sur les chantiers	27	2	7,41%	25	92,59%
Home-invasion	7		/	7	100,00%
Vol d'animaux	6		/	6	100,00%
Total	PA	PA	PA	PA	PA

Criminalité ICT

Figure criminelle / Âge	Nombre total de faits avec au moins 1 suspect identifié	Mineur	%	Majeur	%
Fraude de cartes de paiements	132	12	9,09%	126	95,45%
Phishing	98	5	5,10%	98	100,00%
Ransomware	2		/	2	100,00%
Shouldersurfing	4		/	4	100,00%
Skimming	3		/	3	100,00%
Total	PA	PA	PA	PA	PA

CRIMINALITE ENREGISTREE: SUSPECTS



FC Autre

Figure criminelle / Âge	Nombre total de faits avec au moins 1 suspect identifié	Mineur	%	Majeur	%
Violence contre les métiers d'intérêt général	357	65	18,21%	293	82,07%
Viol collectif	7		/	7	100,00%
Graffiti	94	58	61,70%	36	38,30%
Dégradation de voiture	386	33	8,55%	361	93,52%
Rixe au couteau	55	7	12,73%	49	89,09%
Total	PA	PA	PA	PA	PA

PH Violence intrafamiliale (VIF)

Figure criminelle / Âge	Nombre total de faits avec au moins 1 suspect identifié	Mineur	%	Majeur	%
VIF: physique, dans le couple	1.345	11	0,82%	1.338	99,48%
VIF: physique, envers des descendants	390	26	6,67%	384	98,46%
VIF: physique, envers d'autres membres	451	69	15,30%	405	89,80%
VIF: sexuelle, dans le couple	24	3	12,50%	21	87,50%
VIF: sexuelle, envers des descendants	9		/	9	100,00%
VIF: sexuelle, envers d'autres membres	11		/	11	100,00%
VIF: psychique, dans le couple	748	4	0,53%	745	99,60%
VIF: psychique, envers des descendants	177	6	3,39%	173	97,74%
VIF: psychique, envers d'autres membres	135	23	17,04%	116	85,93%
VIF: économique, dans le couple	173	2	1,16%	171	98,84%
VIF: économique, envers des descendants	34	1	2,94%	33	97,06%
VIF: économique, envers d'autres membres	127	15	11,81%	112	88,19%
Total	PA	PA	PA	PA	PA

PH Hormones et dopage

Figure criminelle / Âge	Nombre total de faits avec au moins 1 suspect identifié	Majeur	%
Dopage humain	47	47	100,00%
Engraissement illégal	8	8	100,00%
Total	PA	PA	PA

CRIMINALITE ENREGISTREE: SUSPECTS



PH Drogues

Figure criminelle / Âge	Nombre total de faits avec au moins 1 suspect identifié	Mineur	%	Majeur	%
Vente de cocaïne	546	101	18,50%	466	85,35%
Import-export de cocaïne	37	1	2,70%	37	100,00%
Production de drogues synthétiques	11		/	11	100,00%
Import-export de drogues synthétiques	30		/	30	100,00%
Vente de drogues synthétiques	239	18	7,53%	228	95,40%
Production de cannabis (culture)	63		/	63	100,00%
Import-export de cannabis en grande quantité	4		/	4	100,00%
Vente de cannabis en grande quantité	30	1	3,33%	30	100,00%
Import-export d'héroïne	9		/	9	100,00%
Vente-traffic d'héroïne	42	2	4,76%	40	95,24%
Total	PA	PA	PA	PA	PA

PH Trafic d'armes

Figure criminelle / Âge	Nombre total de faits avec au moins 1 suspect identifié	Mineur	%	Majeur	%
Commerce et production d'arme à feu et mun.	10	2	20,00%	9	90,00%
Commerce et production d'arme non à feu	4	2	50,00%	2	50,00%
Total	PA	PA	PA	PA	PA

PH Traite des êtres humains

Figure criminelle / Âge	Nombre total de faits avec au moins 1 suspect identifié	Mineur	%	Majeur	%
TEH - exploitation économique	6		/	6	100,00%
TEH - exploitation sexuelle	34	1	2,94%	33	97,06%
Total	PA	PA	PA	PA	PA



PH Violence dans l'espace public

Figure criminelle / Âge	Nombre total de faits avec au moins 1 suspect identifié	Mineur	%	Majeur	%
Violence physique (transport public)	132	42	31,82%	94	71,21%
Violence physique (voie publique)	1.771	245	13,83%	1.572	88,76%
Violence physique (autre endroit public)	155	34	21,94%	126	81,29%
Violence physique (endroit accessible au public)	709	80	11,28%	647	91,26%
Violence sexuelle (transport public)	17		/	17	100,00%
Violence sexuelle (voie publique)	68	2	2,94%	66	97,06%
Violence sexuelle (autre endroit public)	31	2	6,45%	29	93,55%
Violence sexuelle (endroit accessible au public)	68	6	8,82%	62	91,18%
Violence psychique (transport public)	25	9	36,00%	16	64,00%
Violence psychique (voie publique)	670	84	12,54%	595	88,81%
Violence psychique (autre endroit public)	118	16	13,56%	104	88,14%
Violence psychique (endroit accessible au public)	308	20	6,49%	289	93,83%
Vol à main armée (transport public)	2	1	50,00%	1	50,00%
Vol à main armée (voie publique)	32	13	40,63%	21	65,63%
Vol à main armée (autre endroit public)	5	3	60,00%	4	80,00%
Vol à main armée (endroit accessible au public)	34	10	29,41%	26	76,47%
Vol avec violence sans arme (transport public)	18	9	50,00%	11	61,11%
Vol avec violence sans arme (voie publique)	139	46	33,09%	100	71,94%
Vol avec violence sans arme (autre endroit public)	17	9	52,94%	12	70,59%
Vol avec violence sans arme (endr. acces. au pub.)	176	24	13,64%	155	88,07%
Total	PA	PA	PA	PA	PA

CRIMINALITE ENREGISTREE: SUSPECTS



PH Autre

Figure criminelle / Âge	Nombre total de faits avec au moins 1 suspect identifié	Mineur	%	Majeur	%
Faux policiers	5		/	5	100,00%
Terrorisme, extrémisme et radicalisme	36	6	16,67%	32	88,89%
Cyberharcèlement	389	27	6,94%	362	93,06%
Fraude à l'identité	327	27	8,26%	302	92,35%
Total	PA	PA	PA	PA	PA



Partie 2: Niveau SUSPECTS-FAIT (comptage du nombre de combinaisons suspect-fait)

2.1. Nombre de suspects-fait selon le sexe des suspects identifiés (TOP 5 des catégories principales)

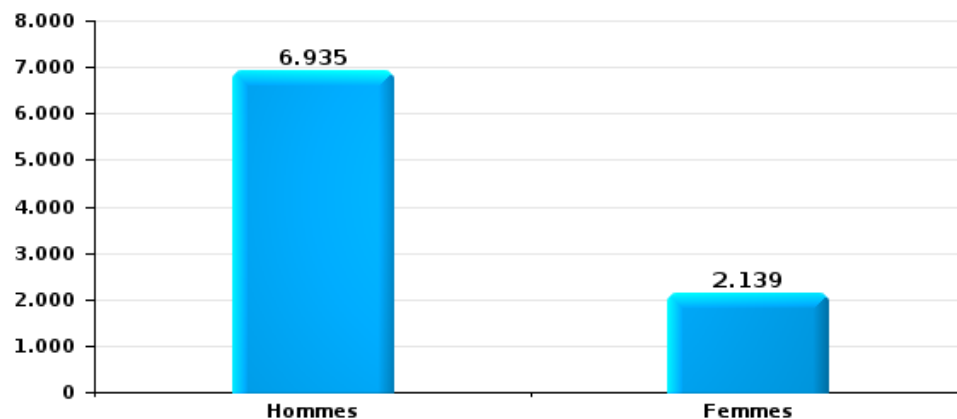
Lorsqu'un même suspect a commis plusieurs faits durant la période considérée, il est aussi comptabilisé plusieurs fois (voir également la note méthodologique)

Antwerpen

2023

Vol et extorsion

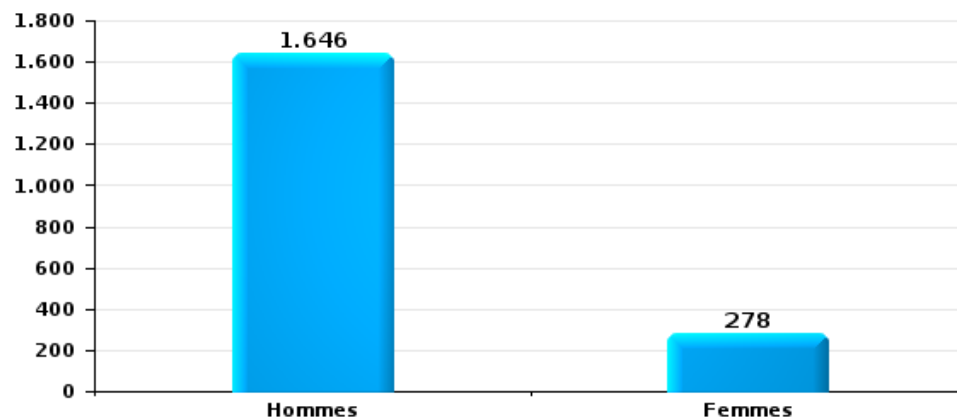
Nombre de suspects-fait selon le sexe





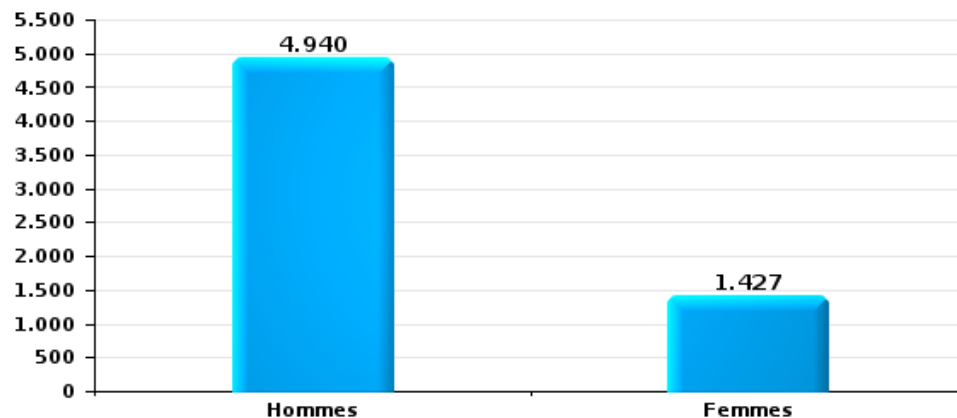
Dégradation de la propriété

Nombre de suspects-fait selon le sexe



Infr. contre l'intégrité physique

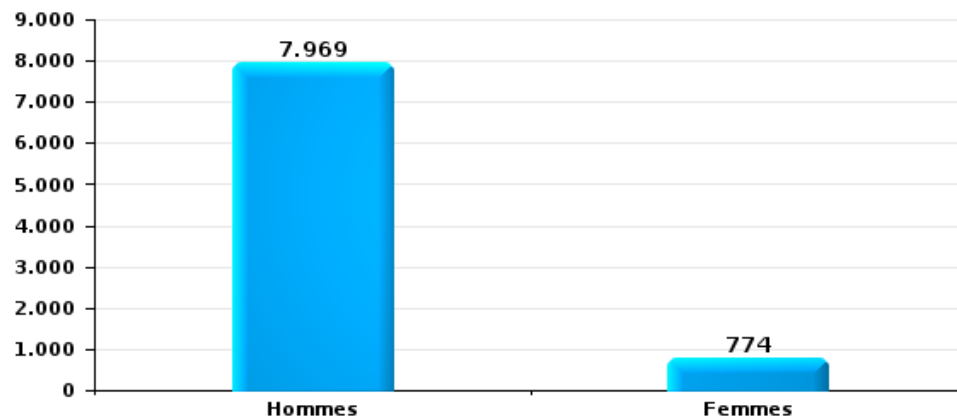
Nombre de suspects-fait selon le sexe





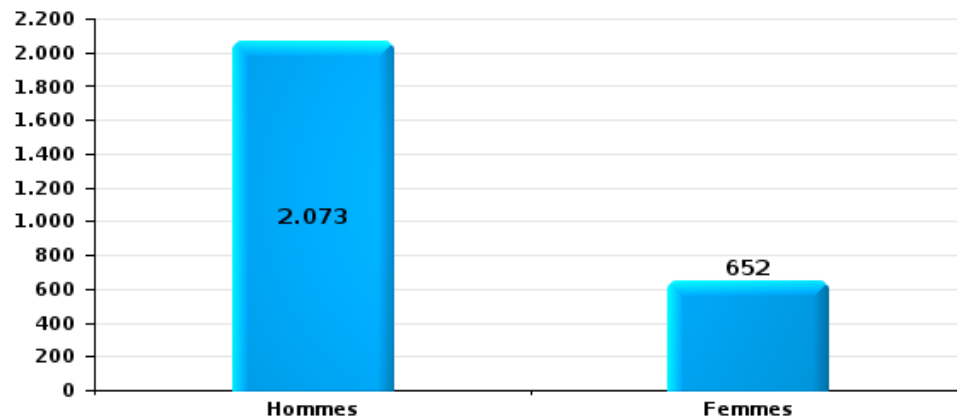
Drogues

Nombre de suspects-fait selon le sexe



Fraude

Nombre de suspects-fait selon le sexe





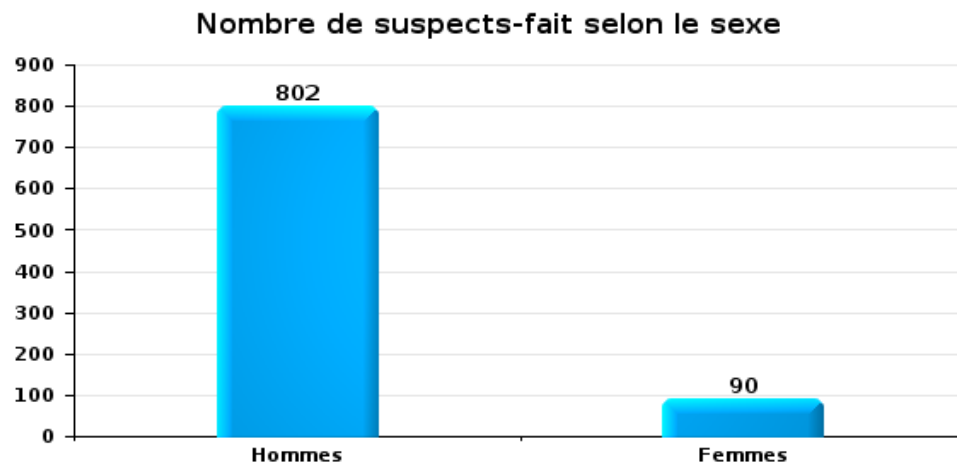
2.2. Nombre de suspects-fait selon le sexe des suspects identifiés (TOP 5 des figures criminelles)

Lorsqu'un même suspect a commis plusieurs faits durant la période considérée, il est aussi comptabilisé plusieurs fois (voir également la note méthodologique)

Antwerpen

2023

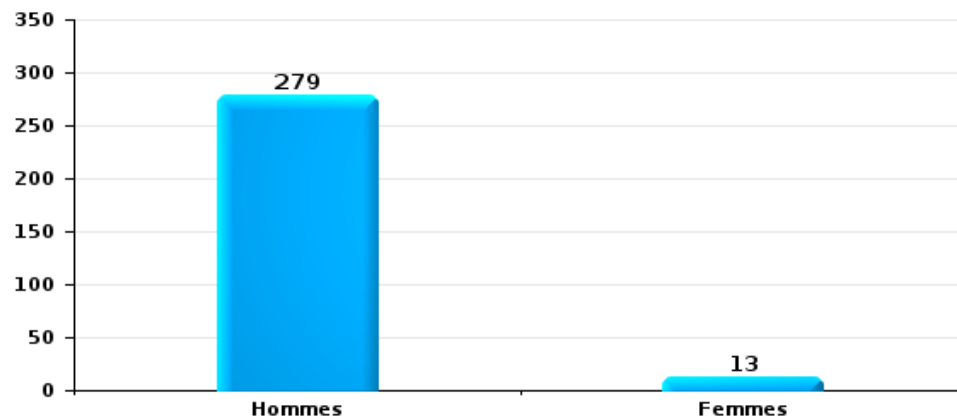
Cambriolage dans bâtiment (total)





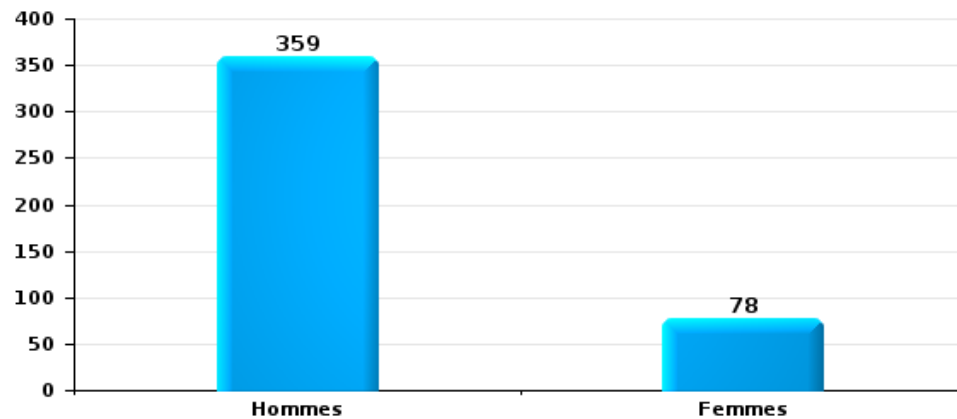
Vol dans ou sur un véhicule

Nombre de suspects-fait selon le sexe



Dégradation de voiture

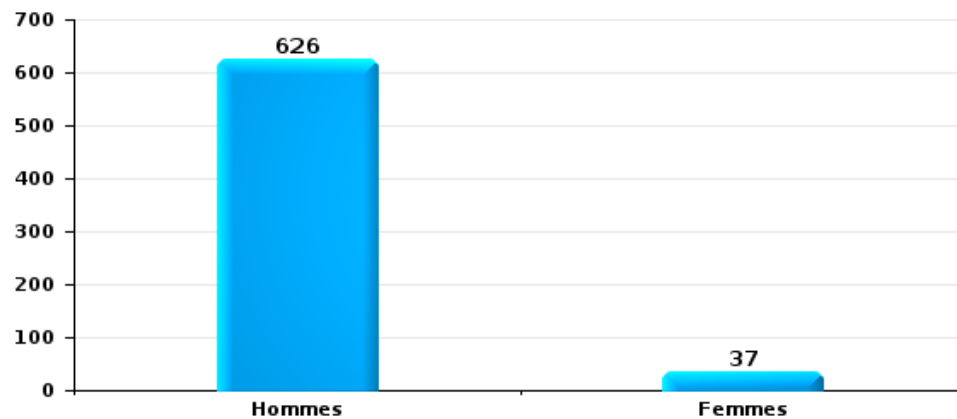
Nombre de suspects-fait selon le sexe





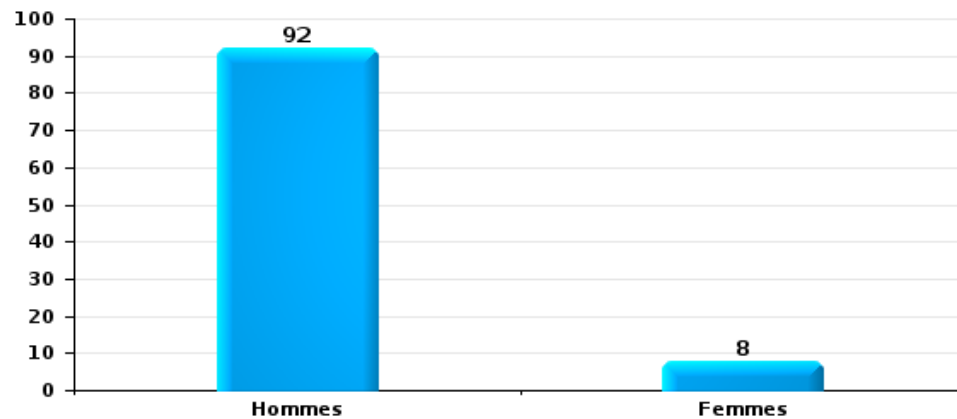
Vol de vélo

Nombre de suspects-fait selon le sexe



Vol à la tire

Nombre de suspects-fait selon le sexe





2.3. Nombre de suspects-fait selon l'âge des suspects identifiés (TOP 5 des catégories principales)

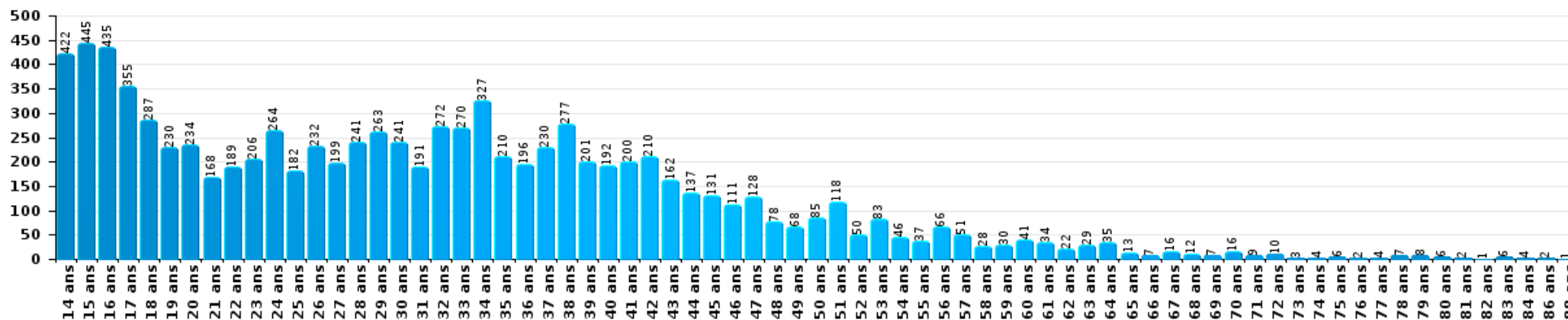
1) Lorsqu'un même suspect a commis plusieurs faits durant la période considérée, il est aussi comptabilisé plusieurs fois, qu'il ait le même âge ou non – 2) Les suspects au-dessous de 14 ans et à partir de 90 ans ne sont pas repris dans le tableau (voir également la note méthodologique)

Antwerpen

2023

Vol et extorsion

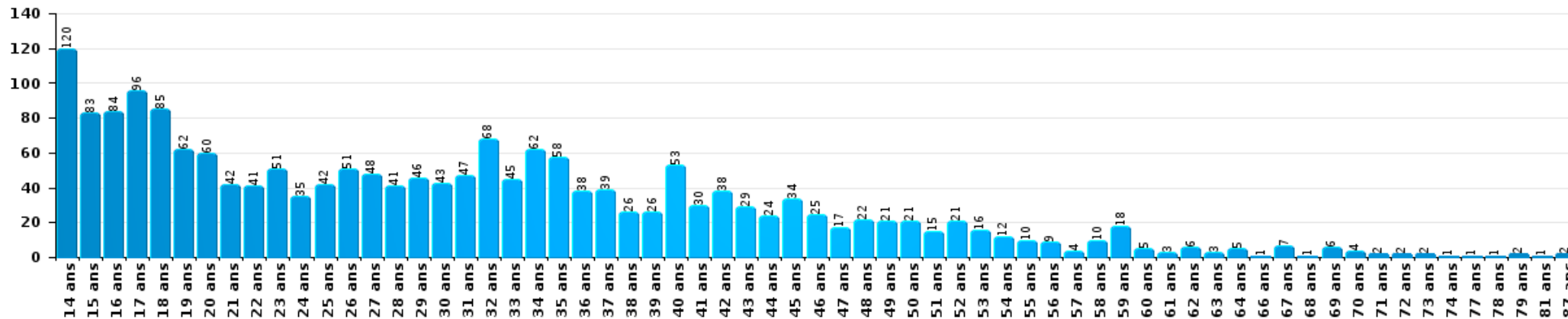
Nombre de suspects-fait par âge (chronologique)





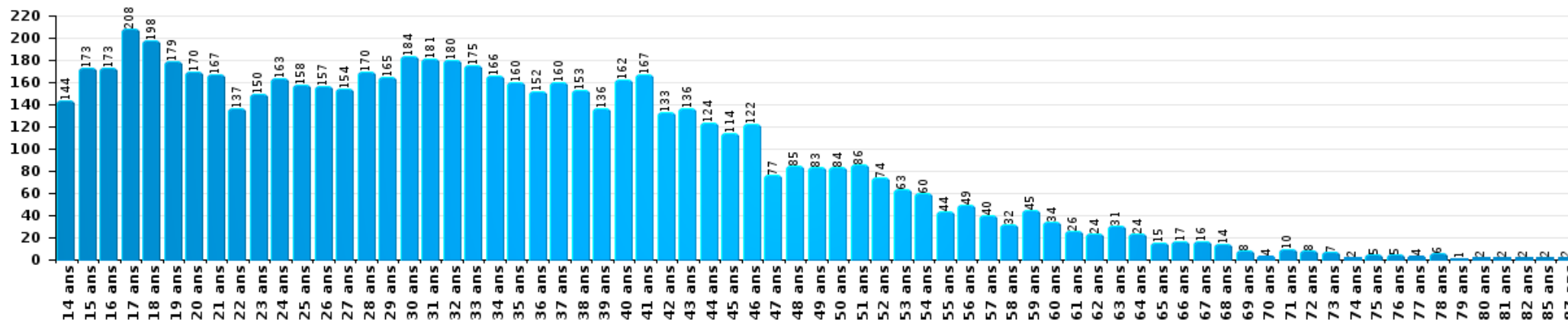
Dégradation de la propriété

Nombre de suspects-fait par âge (chronologique)



Infr. contre l'intégrité physique

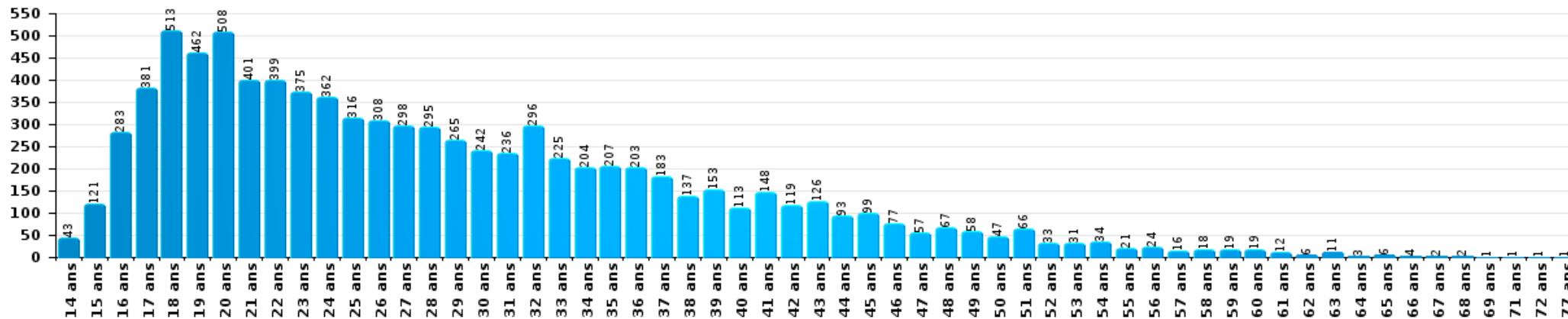
Nombre de suspects-fait par âge (chronologique)





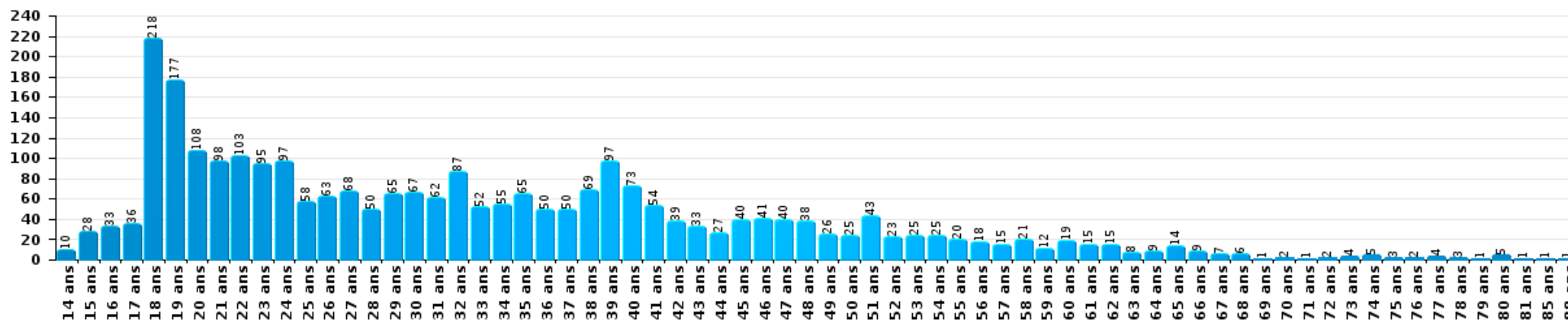
Drogues

Nombre de suspects-fait par âge (chronologique)



Fraude

Nombre de suspects-fait par âge (chronologique)





2.4. Nombre de suspects-fait selon l'âge des suspects identifiés (TOP 5 des figures criminelles)

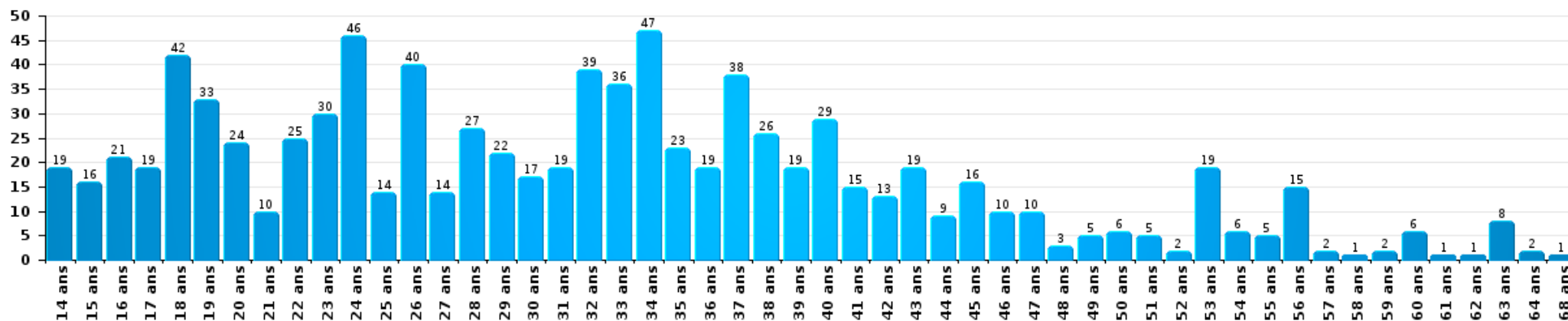
1) Lorsqu'un même suspect a commis plusieurs faits durant la période considérée, il est aussi comptabilisé plusieurs fois, qu'il ait le même âge ou non – 2) Les suspects au-dessous de 14 ans et à partir de 90 ans ne sont pas repris dans le tableau (voir également la note méthodologique)

Antwerpen

2023

Cambrilage dans bâtiment (total)

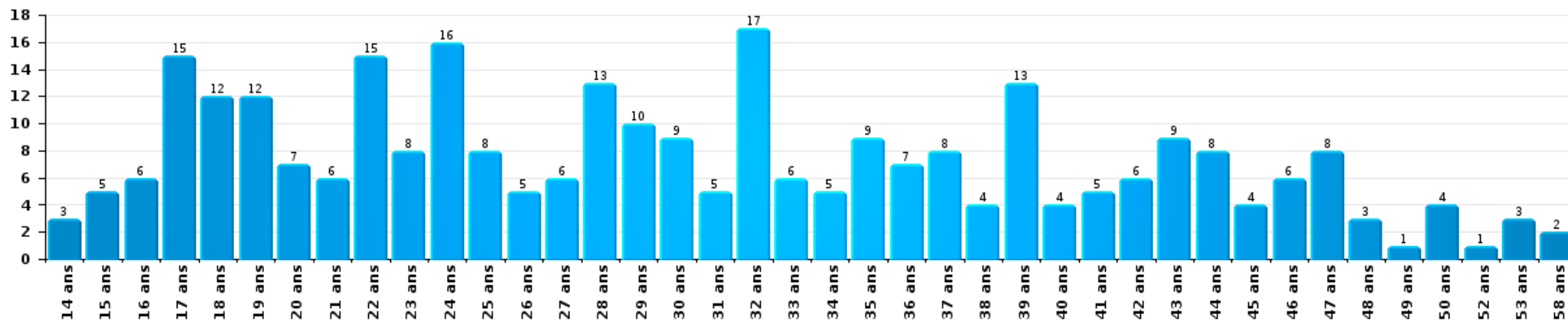
Nombre de suspects-fait par âge (chronologique)





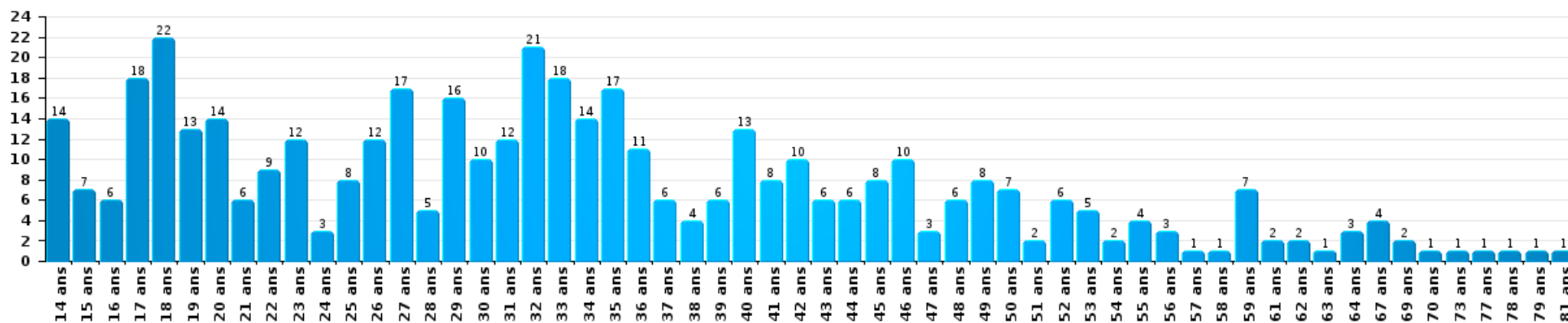
Vol dans ou sur un véhicule

Nombre de suspects-fait par âge (chronologique)



Dégradation de voiture

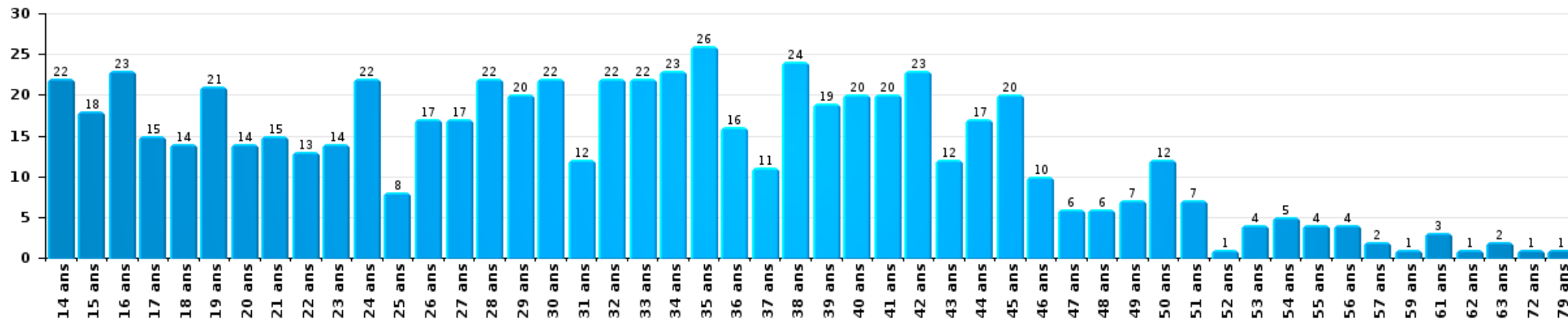
Nombre de suspects-fait par âge (chronologique)





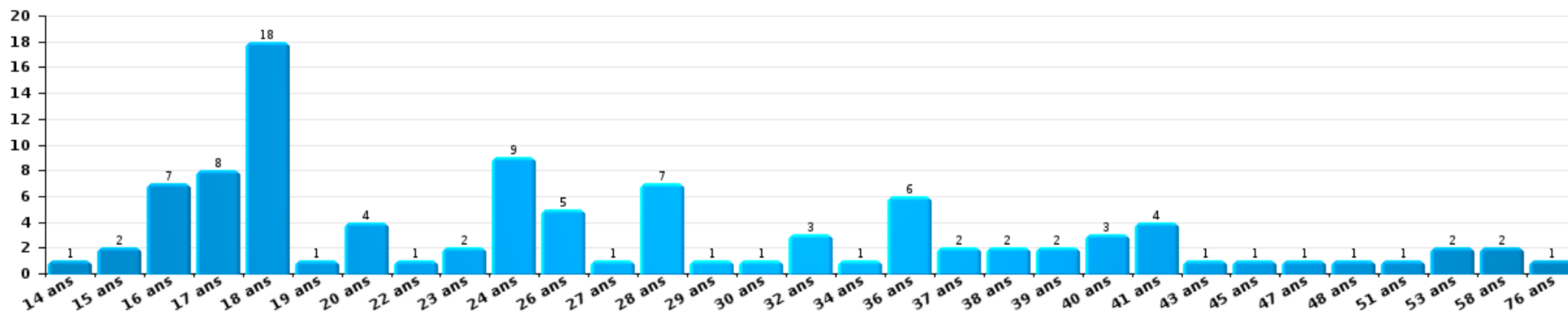
Vol de vélo

Nombre de suspects-fait par âge (chronologique)



Vol à la tire

Nombre de suspects-fait par âge (chronologique)



STATISTIQUES POLICIERES DE CRIMINALITE

LIEU DE PERPETRATION: PROVINCE

Antwerpen

***ANNEXE I: DETAIL PAR CATEGORIE DE DELIT
CODE PENAL***



Antwerpen

Infraction Code pénal

Infr. contre l'intégrité physique

			2000	2013	2014	2015	2016	2017	2018	2019	2020	2021	2022	2023	
Assassinat	Parricide (assassinat)	Acc.							1		2	1	1		
		Tent.				1	1			1	1		2		
	Infanticide (assassinat)	Acc.	1	1										1	
		Tent.				1					1				1
	Empoisonnement (assassinat)	Acc.					1				1		1	2	1
		Tent.		2	4	2	4	2	1	3	5	5	5	1	
	Suite à incendie volontaire / explosion	Tent.		3		1		3	1			1	1	1	
	Autres	Acc.	9	20	10	16	7	16	11	12	9	10	21	5	
Tent.		24	33	28	32	34	29	37	48	49	35	32	34		
Sous-total			34	57	40	53	45	54	52	64	64	53	65	43	
Meurtre	Parricide (meurtre)	Acc.					1								
		Tent.	3	2	1	2	1	5	2	4	4	1	4	5	
	Infanticide (meurtre)	Acc.	1												
		Tent.	1			1		1	1			2	1		
	Empoisonnement (meurtre)	Acc.	1		1	2	1	3		2	1	1	1		
		Tent.		4	4	3	2	2	8	4	3	5		3	
	Meurtre pour faciliter le vol	Acc.	1			1									
		Tent.	2	4	2	2	1	3	1	2	3		2	2	
	Suite à incendie volontaire / explosion	Acc.	2										1		
		Tent.		1					1				2	2	
	Non spécifié	Acc.	10	5	9	4	3	4	4	4	2	6		4	5
		Tent.	11	2	1	2	1	1	1	1	3	1	1	1	
	Autres	Acc.	2	3	4	8	8	5	6	2	4	3	4	8	
		Tent.	40	145	134	147	153	177	179	182	179	184	258	234	
Sous-total			74	166	156	172	171	201	203	201	201	198	277	259	
Torture et maltraitance	Torture	Acc.		5		7	7	4	7	5	4	4	4	8	
	Traitement inhumain	Acc.		22	9	16	15	14	24	22	19	15	13	19	
	Traitement dégradant	Acc.	1	4	8	11	6	15	10	9	29	14	8	15	
		Tent.							1						
	Non spécifié	Acc.		1							1	1		1	
Sous-total			1	32	17	34	28	33	42	36	53	34	25	43	



Infr. contre l'intégrité physique

			2000	2013	2014	2015	2016	2017	2018	2019	2020	2021	2022	2023
Droit international humanitaire	Crime de guerre	Acc.												1
		Sous-total												1
Coups et/ou blessures vol. en sphère familiale		Inc.	6											
	Entre partenaires ou ex-partenaires	Acc.	930	3.038	3.065	3.008	3.274	3.088	3.240	3.373	3.296	3.018	3.311	3.112
		Tent.	6	1	2		2	1	1	1		2		
	Lors d'un différend familial en général	Inc.	1											
		Acc.	825											
		Tent.	2											
	Par les parents envers un mineur	Acc.	48	309	260	290	304	301	334	333	342	371	344	384
	Par les parents envers personne vulnérable	Acc.	2	3	1	6	4	5	1	5	6	10	5	6
	Envers les parents	Acc.	63	249	232	228	213	243	258	262	332	291	294	329
		Tent.			1	1		1						
	Envers d'autres ascendants directs ou collatéraux	Acc.	13	190	170	201	211	210	231	287	288	260	264	286
		Tent.		1	1	1								
		Sous-total	1.896	3.791	3.732	3.735	4.008	3.849	4.065	4.261	4.264	3.952	4.218	4.117



Infr. contre l'intégrité physique

			2000	2013	2014	2015	2016	2017	2018	2019	2020	2021	2022	2023
Coups et/ou blessures vol. hors sphère familiale	Bagarres (=coups réciproques)	Acc.	845	1.294	1.359	1.321	1.510	1.551	1.813	1.867	1.912	1.864	2.024	2.071
		Tent.	2						1		1			
	Coups envers fonctionnaire de police	Acc.	133	202	198	184	178	206	165	168	167	227	190	207
		Tent.	8	2	1	3	1				1			1
	Envers un mineur par une pers. ayant autorité	Acc.	47	126	122	122	110	107	100	112	94	109	111	138
		Inc.	1											
	Envers un mineur qualité de l'auteur inconnue	Acc.	168	310	259	295	312	371	359	445	324	475	539	611
		Tent.	3			1						1		1
	Envers pers. vulnérable par pers. ayant autorité	Acc.	1	5	4	9	6	7	12	12	7	5	10	8
		Acc.	1	7	5	6	6	11	11	9	12	16	18	28
	Envers un mineur par cohabitant sans rel. Autorité	Acc.									1	18	27	30
		Acc.		4	4	3	3	2	1	1	1		3	4
	Coups envers personnel transport public	Acc.		66	50	60	41	59	46	56	29	54	56	61
		Tent.			1				1			1		1
	Coups envers personnel autre service public	Acc.		59	42	33	33	44	41	41	26	35	43	28
		Tent.				2			1			1		
	Coups envers profession médicale	Acc.		32	30	35	44	44	48	59	54	70	85	78
		Tent.					1			1	1			
	Coups envers personnel institut d'enseignement	Acc.		66	60	63	88	97	86	101	75	77	99	139
		Tent.			1					1		1		
Coups envers gardien de prison/corps sécurité	Acc.			10	12	10	12	15	15	18	25	24	25	
	Tent.							1						
Non spécifié	Acc.	4.032	4.653	4.606	4.192	4.304	4.358	4.402	4.536	3.430	3.786	4.549	4.282	
	Tent.	84	13	6	6	4	5	5	6	6	3	2	6	
Sous-total			5.325	6.839	6.758	6.347	6.651	6.874	7.108	7.430	6.159	6.768	7.780	7.719
Mutilation génitale féminine	Acc.		1				1	1	1		1			
	Tent.						1							
Sous-total				1			2	1	1		1			
Abstention coupable	Acc.	22	44	41	48	49	30	47	52	27	32	45	37	
	Sous-total	22	44	41	48	49	30	47	52	27	32	45	37	



Infr. contre l'intégrité physique

			2000	2013	2014	2015	2016	2017	2018	2019	2020	2021	2022	2023
Autres infr. volontaires. c/ l'intégrité phys.	Privation de soins à enfant ou personne vulnérable	Acc.	8	24	17	17	19	12	15	12	10	14	22	21
	Délaissement d'enfant ou personne vulnérable	Acc.	3	13	9	6	8	5	10	8	2	3	9	4
	Abandon d'enfant dans le besoin	Acc.	12	22	18	21	20	28	35	24	21	15	19	13
	Administration substances nuisibles	Acc.	7	29	21	20	27	20	35	38	157	120	92	48
		Tent.		2		2	1	2	2	1	1	3	2	
	Empoisonnement de denrées	Acc.	5	5	2	4	5	7	9	4	10	3	14	1
		Tent.	1	1			1	1					1	
	Entrave méchante à la circulation	Acc.	107	107	138	99	130	139	124	117	97	152	145	106
		Tent.	3				2	1	1	1	2	2		
		Inc.	4											
Voies de faits et violences légères	Acc.	501	1.028	1.154	1.014	914	1.036	938	923	762	692	727	765	
	Tent.	8												
Sous-total			659	1.231	1.359	1.183	1.127	1.251	1.169	1.128	1.062	1.005	1.030	958
Infr. involontaires contre l'intégrité physique	Homicides involontaires	Acc.	2	3	4	4	4	1	3	3	4	5	5	3
		Inc.	2											
	Coups et/ou blessures involontaires	Acc.	277	114	112	81	94	84	85	119	75	79	116	75
		Tent.	2	1										
	Administration involontaire substances nuisibles	Acc.	2	2	1	1	3	3	4		3	1	3	7
	Abstention d'entretien enfant/personne vulnérable	Acc.	13	3	7	3	4	6	4	3	2	4	5	1
		Tent.	1											
	Causer un accident de chemin de fer	Acc.	1	3	3	3								
	Morsure de chien	Acc.	33	97	95	75	93	85	114	102	120	139	147	153
		Tent.	1									2		
Non spécifié	Acc.	4	3	4		2	1		2	1	1		1	
Sous-total			338	226	226	167	200	180	210	229	205	231	276	240
Total			8.349	12.387	12.329	11.739	12.279	12.474	12.897	13.402	12.035	12.274	13.716	13.417



Infr. contre la liberté individuelle

			2000	2013	2014	2015	2016	2017	2018	2019	2020	2021	2022	2023
Prise d'otages	Acc.		27	13	9	14	13	16	5	7	9	7	7	8
		Tent.	1	1		1	1	1		1	1	1	1	
	Sous-total		28	14	9	14	14	17	6	7	10	8	8	8
Enlèvement de mineur ou personne vulnérable	Enlèvement parental	Acc.	9	44	31	42	39	34	38	51	25	21	49	40
		Tent.	2	13	7	6	7	14	18	8	7	12	12	10
	Autre enlèvement	Acc.	48	21	25	17	24	14	16	11	17	13	12	12
		Tent.	5	19	19	33	27	39	32	37	27	17	21	32
	Sous-total		64	97	82	98	97	101	104	107	76	63	94	94
Détenition par un particulier	Acc.		56	139	116	143	147	123	125	146	155	152	168	162
		Tent.	2	10	4	8	4	8	8	2	9	6	3	7
	Sous-total		58	149	120	151	151	131	133	148	164	158	171	169
Total			150	260	211	263	262	249	243	262	250	229	273	271



Infr. contre les moeurs

			2000	2013	2014	2015	2016	2017	2018	2019	2020	2021	2022	2023	
Viol ayant causé la mort	Victime âge inconnu	Tent.			1										
		Sous-total			1										
Viol n'ayant pas causé la mort	Victime < 10a	Inc.	1												
		Acc.	67	75	70	77	63	62	52	66	79	67	19		
		Tent.	1	2			1	4				1			
	Victime 10a - 14a	Acc.	52	66	58	70	72	38	57	61	72	61	33		
		Tent.	1	1	1	3	2	2	2	1	4		1		
		Inc.	1												
	Victime 14a - 16a	Acc.	40	70	78	58	69	65	62	76	65	76	37		
		Tent.			2	4			1			1	1	1	
		Acc.	32	49	42	46	43	59	62	67	45	85	25		
	Victime 16a - 18a	Tent.	2		2	1	2	4	5	5	2				
		Acc.	136	246	231	261	260	302	281	319	316	380	166		
		Tent.	9	11	19	17	14	30	22	22	20	14	7		
	Victime majeure	Acc.	6	3	1	3	2	5	3	8	5	4	2		
Tent.															
Victime âge inconnu	Acc.	348	523	504	540	528	572	546	625	610	688	291			
	Tent.														
Viol avec conséquence inconnue		Acc.	48	5	4	5	5	7	5	5	5	3	6	6	
		Tent.	4	1									1		
		Sous-total	52	6	4	5	5	7	5	5	5	3	7	6	
Viol n'ayant pas causé la mort (nvCPS)	Victime < 16a	Acc.								2	3	21	138	234	
		Tent.											2	1	
	Victime 16a - 18a	Acc.								1	3	4	49	66	
		Tent.											1	2	
	Victime majeure	Acc.									2	6	20	275	395
		Tent.											1	12	16
Sous-total										5	12	46	477	714	
Attentat à la pudeur ayant causé la mort	Victime < 16a	Acc.							1						
		Acc.		1											
	Sous-total		1						1						



Infr. contre les mœurs

			2000	2013	2014	2015	2016	2017	2018	2019	2020	2021	2022	2023	
Attentat à la pudeur avec violence / menace	Victime < 16a	Acc.	32	57	49	45	55	76	68	55	42	66	30		
		Tent.			1			2	3	2	3	2			
	Victime 16a - 18a	Acc.	20	20	28	21	20	14	23	18	27	30	16		
		Tent.	2		2	1		1	2		1				
	Victime majeure	Acc.	70	169	142	143	196	175	189	174	182	204	109		
		Tent.	4	6	7	4	6	7	4	5	1	1	3		
Sous-total			128	252	229	214	277	275	289	254	256	303	158		
Attentat à la pudeur sans violence / menace	Victime < 16a	Acc.	165	245	264	256	264	232	203	195	218	250	96	1	
		Tent.	6	1	10	4	1	6	2	3	4	5	2		
	Victime 16a - 18a	Acc.	12	38	34	42	57	50	56	51	49	67	34		
		Tent.	1	2		2		1		1	1	5			
	Victime âge inconnu	Acc.	31	52	86	65	103	142	126	142	136	164	58	1	
		Tent.	3	1	1		1	1	1		1	2	1		
Sous-total			218	339	395	369	426	432	388	392	409	493	191	2	
Attentat à la pudeur non spécifié	Acc.		61	8	5	7	4	3	5	1	1	5			
	Tent.		8												
	Sous-total			69	8	5	7	4	3	5	1	1	5		
Atteinte intégrité sexuelle sans mort (nvCPS)	Victime < 16a	Acc.								4	3	11	195	284	
		Tent.											3	2	
	Victime 16a - 18a	Acc.										1	2	76	83
		Tent.												1	1
	Victime majeure	Acc.									1	1	6	266	408
		Tent.												4	7
Sous-total										5	5	19	545	785	
Atteinte intégrité sex.-indéterminé (nvCPS)	Acc.										1		2	3	
	Sous-total										1		2	3	
Pornographie enfantine	Détention	Acc.	9	76	79	73	102	103	76	105	125	181	74	3	
		Tent.				1			1	1	1		1		
	Distribution	Acc.	3	81	108	170	143	201	216	414	336	396	47	1	
		Tent.				1									
	Accès pornographie enfantine via technologie	Acc.				1	8	26	10	12	21	29	11		
		Tent.										2	1		
	Non spécifié	Acc.	1	5	7	11	9	3	3	1	2	1	1		
		Tent.													
Sous-total			13	162	194	257	262	333	306	533	485	609	135	4	



Infr. contre les moeurs

			2000	2013	2014	2015	2016	2017	2018	2019	2020	2021	2022	2023
Pornographie	Acc.	16	18	11	21	19	10	15	12	10	18	10		
	Tent.	1												
	Sous-total	17	18	11	21	19	10	15	12	10	18	10		
Incitation à la débauche	Victime mineure	Acc.	27	78	127	113	102	96	107	90	120	111	68	
		Tent.	3	1	6	2	4	1	3	1	2	2	1	
	Victime majeure	Acc.	5	8	5	5	12	6		3	7	4	2	
		Tent.		3							2			
	Age victime inconnu	Acc.	2	12	10	7	38	13	10	11	12	15	5	
		Tent.			1			1	1				1	
	Publicité par ICT pour débauche	Acc.	6	1	2	6	1			1	3	1	1	
		Tent.												
	Autre publicité pour débauche	Acc.	7	7	5	5	4	9	1	4	7	1		
		Tent.		1										
Non spécifié	Acc.	187		2			1	2				1		
	Tent.	2												
Sous-total		239	111	158	138	161	127	124	110	153	135	78		
Exploitation de la débauche d'autrui	Victime mineure	Acc.	5	8	10	16	16	15	11	18	12	15	7	
		Tent.	1			4			1		1	1		
	Victime majeure	Acc.	23	43	24	28	27	47	40	42	41	34	22	1
		Tent.		2	1			2						
	Age victime non spécifié	Acc.	8	2	2			1		1	3			
		Tent.												
Age victime inconnu	Acc.	50	4	6	2	5	2	6	7	5	4	3		
	Tent.	1						1						
Sous-total		88	59	43	50	48	67	59	68	62	54	32	1	
Outrage public aux bonnes moeurs	Actions (exhibitionnisme, etc.)	Inc.	1											
		Acc.	230	240	242	208	236	193	221	219	258	232	182	
		Tent.			1					1				
	Ecrits, images, objets	Acc.	92	41	54	49	89	94	93	122	111	91	95	2
		Tent.				1	1			1				
	Obscénités en public	Acc.	8	3	3	6	3	4	9	4	11	2	3	
		Tent.												
	Exhibitionnisme (nvCPS)	Acc.											1	28
Tent.														
Contenu pornographique extrême ou violent (nvCPS)	Acc.											1	2	19
	Tent.													
Non spécifié	Acc.	17	2	2	1	1	1	2	1	1	2			
	Tent.													
Sous-total		348	286	302	265	330	292	325	347	382	329	310	200	
Infract. par délinquant sexuel à décision Justice	Acc.						1						1	
	Sous-total						1						1	



Infr. contre les mœurs

			2000	2013	2014	2015	2016	2017	2018	2019	2020	2021	2022	2023
Voyeurisme	Observation/enregistrement de nudité ou intimité	Acc.	11	14	7	9	36	40	59	67	65	83	26	1
		Tent.								1			1	
	Diffusion enregistrement nudité ou intimité	Acc.				2	25	54	54	71	104	132	72	2
		Tent.						7	2	1	5	3	1	
	Non spécifié	Acc.										1		
Sous-total			11	14	7	11	61	101	115	140	174	219	100	3
Voyeurisme direct (nvCPS)	Victime < 16a	Acc.											7	7
		Acc.											3	4
	Victime majeure	Acc.											12	17
		Sous-total											22	28
Voyeurisme via moyen technique ou autre (nvCPS)	Victime < 16a	Acc.										2	12	13
		Acc.											3	7
	Victime majeure	Acc.										3	35	67
		Tent.											1	
Sous-total											5	51	87	
Diffusion de contenu à caractère sexuel (nvCPS)	Victime < 16a	Acc.									1	2	16	46
		Tent.												1
	Victime majeure	Acc.											3	12
		Acc.											15	30
Sous-total										1	2	34	89	
Diffusion contenu sex. but méchant/lucrat. (nvCPS)	Victime < 16a	Acc.											25	52
		Tent.											1	2
	Victime 16a - 18a	Acc.											6	20
		Tent.												2
	Victime majeure	Acc.											45	111
		Tent.											4	7
Sous-total												81	194	
Avortement sans permission de la femme	Non spécifié	Acc.		2		1	3		1					
		Sous-total		2		1	3		1					
Grooming (contact par ICT avec mineur < 16 ans)		Acc.			4	13	41	32	26	26	43	31	26	
		Tent.					1	2	1		1	2		
	Sous-total			4	13	42	34	27	26	44	33	26		



Infr. contre les mœurs

			2000	2013	2014	2015	2016	2017	2018	2019	2020	2021	2022	2023	
Grooming offline - sans ICT (nvCPS)	Victime < 16a	Acc.											7	16	
		Tent.													1
	Victime 16a - 18a	Acc.												2	2
		Sous-total												9	19
Grooming online - avec ICT (nvCPS)	Victime < 16a	Acc.											19	63	
	Victime 16a - 18a	Acc.											1	10	
	Sous-total												20	73	
Grooming - indéterminé (nvCPS)		Acc.											1		
		Sous-total											1		
Exploitation sexuelle mineurs-prostitution (nvCPS)	Incitation à la débauche/prostit. (nvCPS)	Acc.											4	15	56
		Tent.												1	1
	Tenue d'une maison de débauche/prostit. (nvCPS)	Acc.													1
	Mise à disposition local débauche/prostit. (nvCPS)	Acc.													2
	Exploitation de la débauche/prostit. (nvCPS)	Acc.											2	2	2
	Obtention de la débauche/prostit. (nvCPS)	Acc.											1	1	2
	Assister à la débauche/prostit. (nvCPS)	Acc.												1	
	Sous-total												4	20	64
Images d'abus sexuels de mineurs (nvCPS)	Production/diffusion images abus sexuels (nvCPS)	Acc.									1	2	94	104	
		Tent.													1
	Détention/acquisition images abus sexuels (nvCPS)	Acc.									1	4	37	87	
	Accès à images abus sexuels de mineurs (nvCPS)	Acc.											4	17	
	Sous-total										2	6	135	209	
Abus de la prostitution - personne majeure (nvCPS)		Acc.											9	23	
		Sous-total											9	23	
Non-respect interdit. par délinquant sex. (nvCPS)		Acc.											1	7	
		Sous-total											1	7	
			Total	1.531	1.781	1.857	1.891	2.166	2.254	2.206	2.523	2.612	2.972	2.745	2.511



Infr. contre autres valeurs morales et sentiments

			2000	2013	2014	2015	2016	2017	2018	2019	2020	2021	2022	2023	
Harcèlement	Harcèlement par téléphone (OLD)	Acc.	217												
		Tent.	2												
		Acc.	338	2.907	2.922	2.668	2.765	2.695	2.789	2.977	3.136	3.094	3.270	3.446	
		Tent.							1			1			
Sous-total			557	2.907	2.922	2.668	2.765	2.695	2.790	2.977	3.136	3.095	3.270	3.446	
Violation de sépulture		Acc.	28	34	24	23	19	20	12	17	16	36	27	23	
		Sous-total	28	34	24	23	19	20	12	17	16	36	27	23	
Violation du secret professionnel		Acc.	14	48	40	23	20	29	36	30	37	44	34	22	
		Sous-total	14	48	40	23	20	29	36	30	37	44	34	22	
Atteinte à l'honneur	Calomnie et diffamation	Acc.	342	523	522	518	555	530	617	551	511	561	574	594	
		Tent.	2					1			2				
	Déclaration calomnieuse	Acc.	29	32	51	49	50	26	48	56	48	48	53	47	37
		Tent.	1												
	Imputation calomnieuse	Acc.	101	128	88	88	73	80	80	66	62	76	59	57	
		Tent.	1												
	Divulgateur méchant	Inc.	1												
		Acc.	18	24	33	12	20	14	18	20	12	23	13	21	
	Injures (Délit)	Inc.	2											1	
		Acc.	70	177	177	160	189	193	160	190	173	147	186	185	
	Non spécifié	Tent.	1								1				
		Acc.	6	2	5	1	2			2	2	1	4	2	2
		Tent.	3												
Sous-total			577	886	876	828	889	844	925	886	809	864	882	896	
Vie privée	Intrusion de nuit	Acc.	20	3	8	4	8	8	3	1	1	1	3	6	
		Tent.	1						2						
		Inc.	1												
	Violation de domicile par un particulier	Acc.	230	329	284	304	376	362	321	354	321	282	304	343	
		Tent.	3	4		5	1	4	6	4	3	2	4	1	
	Violation du secret des lettres	Acc.	26	62	57	60	42	57	59	68	42	26	39	41	
		Tent.						3							
	Sous-total			281	398	349	373	427	434	391	427	367	311	350	391
Libre exercice des cultes		Acc.	1				1								
		Sous-total	1				1								



Infr. contre autres valeurs morales et sentiments

		2000	2013	2014	2015	2016	2017	2018	2019	2020	2021	2022	2023
Tapage nocturne	Inc.	3											
	Acc.	236	693	548	421	495	636	731	741	899	735	669	474
	Sous-total	239	693	548	421	495	636	731	741	899	735	669	474
Abus d'informations issues d'un dossier pénal	Acc.			2	3	4		1	3	1	4	1	6
	Sous-total			2	3	4		1	3	1	4	1	6
Violation de communication par particulier	Acc.		17	17	15	25	13	9	12	12	13	9	7
	Tent.						1					1	
	Sous-total		17	17	15	25	14	9	12	12	13	10	7
Abus faiblesses de personnes	Acc.		9	13	19	19	33	35	27	26	16	20	13
	Sous-total		9	13	19	19	33	35	27	26	16	20	13
Vie privée mineur: publication débats Justice	Acc.												1
	Sous-total												1
Vie privée mineur: publication de l'identité	Acc.									1			
	Sous-total									1			
Vie privée mœurs: publication identité victime	Acc.				2	2	6	6	14	24	11	16	27
	Tent.								1			1	
	Sous-total				2	2	6	6	15	24	11	17	27
Cyberlokkig (leurre de mineur par ICT)	Acc.			1	37	17	25	14	11	28	26	28	20
	Tent.						2	1				1	
	Sous-total			1	37	17	27	15	11	28	26	29	20
Attirer ou utiliser mineur ou personne vulnérable	Acc.				2	4	5	7	5	2	2	1	
	Tent.								1				
	Sous-total				2	4	5	7	6	2	2	1	
Occupation bien d'autrui (squatter)	Pénétrer / occuper / séjourner (bien non habité)	Acc.				1	1	33	47	43	31	60	91
		Tent.						1					2
	Pénétrer / occuper / séjourner (bien habité)	Acc.							1	12	10	19	11
	Pas donner suite ordonnance d'évacuation/expulsion	Acc.								1	1		
	Sous-total					1	1	34	48	56	42	79	104
Total		1.697	4.992	4.792	4.414	4.688	4.744	4.992	5.200	5.414	5.199	5.389	5.430



Infr. relative au statut juridique de l'enfant

			2000	2013	2014	2015	2016	2017	2018	2019	2020	2021	2022	2023
Non-représentation d'enfants	Par les parents	Inc.	1											
		Acc.	59	92	47	29	35	33	20	31	23	16	31	28
	Par une personne qui en a la charge	Acc.		8	6	5	3	2	2	1	1	2	1	
		Sous-total	60	100	53	34	38	35	22	32	24	18	32	28
Suppression d'un enfant		Acc.	2											
		Sous-total	2											
Non-déclaration de naissance		Acc.		2	3	3	1	4	2	3	13	19	8	2
		Sous-total		2	3	3	1	4	2	3	13	19	8	2
Informers services de secours de nouveau-né trouvé		Acc.						1						
		Sous-total						1						
Non spécifié		Acc.			1	1								
		Sous-total			1	1								
		Total	62	102	57	38	39	40	24	35	37	37	40	30



Vol et extorsion

			2000	2013	2014	2015	2016	2017	2018	2019	2020	2021	2022	2023	
Vol avec circ. aggr.	Avec violence	Acc.	2.137	1.633	1.365	1.086	944	901	805	797	515	574	607	623	
		Tent.	349	223	200	167	180	167	141	140		88	103	99	71
		Inc.	2												
	Sans violence	Acc.	22.018	18.743	17.327	15.795	13.499	12.520	10.845	10.416	6.763	6.660	7.822	7.188	
		Tent.	7.234	7.036	6.441	6.146	5.038	5.391	4.567	4.365	3.189	2.857	3.397	3.246	
		Sous-total	31.740	27.635	25.333	23.194	19.661	18.979	16.358	15.718	10.555	10.194	11.925	11.128	
Vol sans circ. aggr.	Avec violence	Inc.	2												
		Acc.	978	829	750	741	757	716	564	559	377	369	512	565	
		Tent.	102	83	58	60	81	67	64	65	51	29	61	52	
	Sans violence, Vol à la tire	Acc.	2.931	6.283	5.367	4.168	3.528	3.374	3.326	3.126	1.337	1.072	1.750	1.655	
		Tent.	21	31	43	28	14	35	34	20	15	11	16	9	
		Acc.	104	38	49	42	40	44	52	50	37	42	49	46	
	Sans violence, Vol d'usage	Tent.			1		1		2	2	1		1		
		Acc.	421	651	631	651	649	619	674	616	500	501	613	526	
		Tent.	9	10	9	7	4	13	9	4	5	7	6	5	
	Sans violence, Vol domestique	Inc.	247												
		Acc.	34.829	34.896	32.215	28.701	27.825	26.495	24.458	25.078	17.775	19.428	25.277	25.582	
		Tent.	875	674	652	583	686	756	612	643	556	541	603	678	
Sous-total	40.519	43.495	39.775	34.981	33.585	32.119	29.795	30.163	20.654	22.000	28.888	29.118			
Vol non spécifié		Acc.	7.746	168	166	200	175	154	152	129	81	77	156	76	
		Tent.	2.344	3	4	3	3	6	10	1	3	8	8	3	
		Sous-total	10.090	171	170	203	178	160	162	130	84	85	164	79	
Extorsion		Acc.	133	320	291	305	276	283	340	326	332	365	420	441	
		Tent.	33	198	132	158	169	129	271	269	175	187	337	321	
		Sous-total	166	518	423	463	445	412	611	595	507	552	757	762	
Fabrication de fausses clefs		Acc.	2	1	1		2	2	2	1	2	1	1		
		Sous-total	2	1	1		2	2	2	1	2	1	1		
Maraudage		Acc.	17												
		Tent.	2												
		Sous-total	19												
Total			82.536	71.820	65.702	58.841	53.871	51.672	46.928	46.607	31.802	32.832	41.735	41.087	



Fraude

			2000	2013	2014	2015	2016	2017	2018	2019	2020	2021	2022	2023
Blanchiment d'argent		Acc.	64	184	109	130	156	193	591	1.124	3.500	3.725	2.386	859
		Tent.	2	5	1	1	2	13	33	134	129	125	36	
		Sous-total	66	189	110	130	157	195	604	1.157	3.634	3.854	2.511	895
Recel	Recel simple	Acc.	237	283	186	183	173	187	171	186	212	222	204	208
		Tent.			5	1	2	2	1	2		4	1	2
	Recel qualifié	Acc.	93	22	12	12	14	5	7	1	10	3		1
		Tent.	4											
	Non spécifié	Acc.	90	4	6	9	4	2	1	2	2	3	3	
		Tent.	6											
	Sous-total		430	309	209	205	193	196	180	191	224	232	208	211
Grivèlerie	Carburant / lubrifiant	Acc.	649	149	99	69	100	93	69	37	19	22	27	24
		Acc.	116	95	81	96	86	133	76	143	86	70	155	178
	Boissons et aliments	Tent.							1					
		Acc.	290	282	289	275	233	269	289	237	192	186	230	168
	Voiture de location	Tent.				1								
		Acc.	48	19	28	13	22	24	30	27	11	20	15	13
	Logements	Acc.	34		1	2								
		Tent.	5											
	Sous-total		1.142	545	498	456	441	519	465	444	308	298	427	383
	Corruption privée		Acc.		2	5	1	1	2	4	6	6	5	5
Tent.						2	1		1		1			1
Sous-total				2	5	3	2	2	5	6	7	7	5	5



Fraude

			2000	2013	2014	2015	2016	2017	2018	2019	2020	2021	2022	2023	
Détournement et destruction frauduleuse	Inc.		3												
		Cel frauduleux	Acc.	1.064	901	1.080	818	765	828	854	732	731	790	566	461
			Tent.	1											
	D'argent, de papiers, etc.	Inc.	1												
		Acc.	8	22	16	16	13	17	19	19	12	5	13	10	
	De pièces judiciaires	Tent.	1	1											
		Acc.	2		2	1		2	2				1		
	D'objets saisis	Acc.	22	22	36	25	30	21	34	35	21	44	34	33	
		Tent.		1		1								1	
	De biens mobiliers des époux	Acc.	9	4	3	2	4		3	2	2	1	2		
		Tent.	1												
D'héritage	Acc.	4	7	12	12	7	8	2	6	2	9	3	1		
Non spécifié	Acc.	282	35	37	28	16	29	34	27	23	19	23	30		
Sous-total			1.398	993	1.186	903	835	905	948	821	791	869	642	535	
Escoquerie	Fraude par internet	Acc.		1.219	1.563	1.851	1.859	2.038	2.626	4.026	6.116	5.771	5.326	4.359	
		Tent.		394	371	675	744	449	714	724	544	447	433	261	
	Escoquerie sans internet	Acc.	3	1.431	1.437	1.336	1.359	1.277	1.145	1.155	1.048	909	1.041	1.073	
		Tent.		265	322	285	255	285	230	303	259	284	172	123	
	Non spécifié	Acc.	1.228												
		Tent.	220												
Sous-total			1.451	3.309	3.693	4.147	4.217	4.049	4.715	6.208	7.967	7.411	6.972	5.816	
Tromperie	Marchandises vendues / travail fourni	Acc.	43	17	18	16	14	6	10	7	3	11	9	5	
		Tent.				1	1								
	Monnaies	Acc.	3		3	2	2		1					1	
	Denrées alimentaires falsifiées	Acc.		1			1	1							
	Endossement frauduleux d'effets de commerce	Acc.									1				
	Endossement frauduleux de factures	Acc.	11	1	3		2	1	2	3		1	1		
	Voyance	Acc.	2												
	Non spécifié	Acc.	4	1	3	1	2	1	1			1			
Sous-total			63	20	27	20	22	9	14	10	4	13	10	6	
Abus de confiance et infr. apparentées	Abus de confiance	Acc.	1.304	1.104	1.104	1.018	1.004	1.014	1.127	1.287	1.017	960	1.038	872	
		Tent.	15	2	2	4	1	1		3	3		3	1	
	Abus des faiblesses	Acc.	174	40	41	61	51	65	65	93	87	50	75	59	
		Tent.						2						2	
	Sous-total			1.493	1.146	1.147	1.083	1.056	1.082	1.192	1.383	1.107	1.010	1.116	934



Fraude

			2000	2013	2014	2015	2016	2017	2018	2019	2020	2021	2022	2023	
Abus de biens sociaux	Par des sociétés	Acc.	3	11	7	6	3	14	16	18	12	12	20	7	
		Tent.	1												
	Par des A.S.B.L.	Acc.	1		1		3	1	1					1	
		Non spécifié	Acc.		9	4	6	9	5	9	4	10	6	3	2
	Autres	Acc.	4	8	9	10	8	9	9	8	7	5	12	10	
	Sous-total		9	28	21	22	23	29	35	30	29	23	36	19	
Infr. liées à l'insolvabilité	Par le curateur	Acc.				1	1	2	1	1	3	1	4	2	
		Acc.		28	31	42	61	48	34	52	45	64	105	57	
	Par des tiers	Acc.	1	190	170	253	492	410	332	360	225	232	482	288	
		Acc.	24	63	55	56	58	72	62	52	28	26	91	50	
	Non spécifié	Tent.				1	1								
	Sous-total		25	281	256	352	613	533	429	465	301	323	682	397	
Insolvabilité frauduleuse	Acc.	3	15	22	19	16	17	18	15	17	10	4	4		
	Sous-total	3	15	22	19	16	17	18	15	17	10	4	4		
Chèques sans provision	Acc.	380	19	6	5	5	3				1				
	Tent.	18													
	Sous-total	398	19	6	5	5	3				1				
	Total	6.478	6.856	7.180	7.345	7.580	7.539	8.605	10.730	14.390	14.048	12.613	9.203		



Dégradation de la propriété

			2000	2013	2014	2015	2016	2017	2018	2019	2020	2021	2022	2023	
Incendie volontaire	Dans lieu habité (de jour)	Acc.	20	31	37	39	38	43	35	31	32	35	47	56	
		Tent.	4	3	2	1	4	5	6	4	4	4	4	4	4
	Dans lieu habité (de nuit)	Acc.	43	55	56	49	71	57	47	58	45	50	53	53	57
		Tent.	8	3	7	3	5	11	6	7	5	12	7	5	5
	Dans lieu habité (moment indéterminé)	Acc.	7	10	3	4	7	2	4	3	1			2	2
		Tent.	3	1		2	1	2		1	1	1	1	2	1
	Dans un autre lieu (de jour)	Acc.	79	116	113	130	111	101	123	110	102	113	119	109	109
		Tent.	7	3	4		5	8	5	7	4	2	2	2	2
	Dans un autre lieu (de nuit)	Acc.	123	108	174	130	132	139	117	142	131	137	157	113	113
		Tent.	9	6	2	2	8	6	10	3	3	5	3	5	5
	Dans un autre lieu (moment indéterminé)	Acc.	35	36	30	47	28	25	28	20	29	17	25	27	27
		Tent.	14	4	2	2	6	6	2	5	3	2		4	4
	Non spécifié	Acc.	64	4	2		3		1		1		3	2	2
		Tent.	10										1		
Sous-total			426	380	432	409	419	405	384	391	361	378	425	387	
Destruction par explosion volontaire	Dans lieu habité (de jour)	Acc.	2		1				1			3	1	2	
		Tent.		1		1				1					1
	Dans lieu habité (de nuit)	Acc.	1	1	1		2		2	7	11	9	22	21	21
		Tent.			1							1	2		
	Dans lieu habité (moment indéterminé)	Acc.	1	1											
		Tent.	1										1		
	Dans un autre lieu (de jour)	Acc.		2	2		2				1	4	2		
		Tent.			1								1		
	Dans un autre lieu (de nuit)	Acc.	1	7	10	5	9	3	5	8	10	10	12	19	19
		Tent.									2			1	1
	Dans un autre lieu (moment indéterminé)	Acc.										2	1	1	1
		Tent.							1						
	Non spécifié	Acc.	4									1		2	2
		Tent.													
Sous-total			10	12	16	6	13	3	9	16	25	29	44	45	
Incendie involontaire	Acc.	772	687	582	575	528	587	632	613	584	544	634	480	480	
	Tent.	1	1		1										
	Sous-total	773	688	582	576	528	587	632	613	584	544	634	480	480	



Dégradation de la propriété

			2000	2013	2014	2015	2016	2017	2018	2019	2020	2021	2022	2023	
Destruction, dénaturation, dégradation	Avec circ. aggr.	Inc.	1												
		Acc.	690	95	117	101	79	102	66	67	48	58	59	43	
	Destruction de biens agricoles	Tent.	4				1	3			2				1
		Acc.	9	30	23	16	20	8	18	12	15	16	11	4	
	Non spécifié	Acc.	2.283	4	7	6	14	30	27	33	81	95	28	17	
		Tent.	58												
Sous-total			3.045	129	147	123	114	143	111	112	146	169	98	65	
Vandalisme	Sur véhicules	Acc.	5.293	6.676	6.049	5.447	5.168	5.144	5.251	5.257	3.998	4.267	4.342	4.201	
		Tent.	14	1	3	2	2	6	3	2	1	5	2		
	Sur autres biens mobiliers	Acc.	2.758	1.307	1.141	1.006	1.033	1.073	1.076	1.070	985	1.094	1.066	1.111	
		Tent.	12			2	1	1	1		1	1	1	1	
	Graffiti	Acc.	38	556	454	463	355	407	299	345	265	370	396	525	
		Acc.	2.536	4.708	4.398	4.153	4.135	4.130	3.740	3.601	3.034	3.464	3.848	3.816	
	Autres détériorations sur biens immobiliers	Tent.	11		1	1	1	3		1	1	2	2	2	
		Acc.	723	276	213	203	149	129	135	164	122	131	129	116	
	Dégradation de clôture	Tent.	5				1				1				
		Sous-total	11.390	13.524	12.259	11.277	10.845	10.893	10.505	10.440	8.408	9.334	9.786	9.772	
	Intrusion dans une zone portuaire	Acc.						13	5	12	43	37	50	32	
		Tent.								1	2	4	1	2	
Sous-total							13	5	13	45	41	51	34		
Total			15.644	14.733	13.436	12.391	11.919	12.044	11.646	11.585	9.569	10.495	11.038	10.783	



Infr. contre la Sécurité de l'Etat

		2000	2013	2014	2015	2016	2017	2018	2019	2020	2021	2022	2023
Roi et gouvernement	Acc.	1											
	Sous-total	1											
Sûreté intérieure de l'Etat	Acc.	1	3	3	2	6	2		2	1	4		1
	Tent.				1								
	Sous-total	1	3	3	3	6	2		2	1	4		1
Sûreté extérieure de l'Etat	Acc.	1	2	2	8	2	4		1	14	6	11	11
	Tent.							1		1			
	Sous-total	1	2	2	8	2	4	1	1	15	6	11	11
Terrorisme	Groupe terroriste	Acc.	7	27	41	40	48	26	29	12	6	9	13
		Tent.			6	2	1						
	Diffuser un message qui incite au terrorisme	Acc.			5	3	5	4	2	4	3	3	17
		Tent.					1						
	Infractions terroristes particulières	Acc.	1										
	Sous-total		8	27	52	45	55	30	31	16	9	12	30
Non spécifié	Acc.		1			2							
	Tent.				1								
	Sous-total		1		1	2							
Total		3	14	32	64	55	61	31	34	32	19	23	42



Infr. contre la sécurité publique

			2000	2013	2014	2015	2016	2017	2018	2019	2020	2021	2022	2023	
Organisation criminelle	Acc.		9	54	82	57	52	71	87	74	103	312	135	117	
	Sous-total		9	54	82	57	52	71	87	74	103	312	135	117	
Association de malfaiteurs	Acc.		52	371	437	378	379	529	523	608	511	605	739	795	
	Tent.			1				4	3	2			1		
	Sous-total		52	372	437	378	379	533	526	610	511	605	740	795	
Evasion de prisonniers	Evasion simple	Acc.	56	38	18	22	14	26	18	28	25	20	35	18	
		Tent.	2		9	5			2	1	3		1	1	
	Evasion qualifiée	Acc.	12	1	3	1		1	2	2	2				1
		Tent.	1							1					
	Non-rentree de congé	Acc.	1	169	151	109	111	122	74	79	80	69	137	116	
	Non-respect surveillance électronique	Acc.		160	269	243	139	235	208	245	295	246	299	413	
	Non spécifié	Acc.	147	17	31	43	21	7	3	11	3	8	14	12	
		Tent.	1												
Sous-total		220	385	481	423	285	391	307	367	408	343	486	561		
Recel	Recel de criminel	Acc.	2	1			2	3	4	3	2			1	
		Acc.				1	2								
	Sous-total	2	1		3	5	4	3	2					1	
Menaces	Menace d'attentat	Acc.	14	63	42	38	73	44	19	22	338	178	53	32	
		Tent.		1			2			1	1				1
	Verbales	Inc.	9												
		Acc.	2.499	2.052	1.901	1.825	1.912	1.903	1.876	1.937	1.787	1.808	1.847	1.766	
	Tent.	4					1								
	Ecrites	Inc.	1												
		Acc.	192	641	626	679	709	759	839	829	792	857	832	874	
		Tent.				1		1							
	Par gestes, emblèmes	Inc.	1												
		Acc.	668	990	952	847	941	1.014	1.012	1.080	1.090	1.177	1.161	1.195	
	Tent.	2					1				1	1			
	Alerte à la bombe	Acc.	21	35	49	84	96	66	47	90	82	67	108	142	
		Tent.	1			2	1			1			2	2	
	Non spécifié	Acc.	287	17	10	11	11	6	7	25	17	15	20	18	
Tent.		25													
Sous-total		3.724	3.799	3.580	3.487	3.745	3.795	3.800	3.985	4.107	4.103	4.024	4.030		
Total			4.007	4.611	4.580	4.345	4.464	4.795	4.724	5.039	5.131	5.363	5.385	5.504	



Infr. contre la sécurité publique



Infr. contre l'autorité publique

			2000	2013	2014	2015	2016	2017	2018	2019	2020	2021	2022	2023
Violence c/ personnes investies autorité publique	Acc.		28	54	34	26	30	37	43	27	16	17	24	20
	Tent.		1				1							
	Sous-total		29	54	34	26	31	37	43	27	16	17	24	20
Rébellion	Rébellion armée	Acc.	29	72	78	58	89	81	61	71	107	83	83	66
		Tent.					3	1		1	1			
	Rébellion non armée	Acc.	315	717	713	687	671	676	716	735	771	675	663	717
		Acc.	76	12	18	10	11	11	7	5	9	10	5	10
	Tent.	8												
Sous-total		428	801	809	755	771	771	785	811	888	769	751	793	
Outrages	Acc.		333	257	254	171	186	200	223	221	280	258	201	249
	Tent.		4											
	Sous-total		337	257	254	171	186	200	223	221	280	258	201	249
Refus de coopération (informatique et télécom)	Acc.			1	1	1	1	8	7	11	46	49	38	27
	Sous-total			1	1	1	1	8	7	11	46	49	38	27
Autres infractions	Bris de scellés	Acc.	42	105	92	86	95	82	67	91	51	53	36	49
		Tent.	3				1	1					1	1
	Entraves exercice fonction judiciaire	Acc.	3	2	2	1		1	2		3		1	1
		Acc.	7						2					
	Entraves exécution travaux publics	Acc.	9		1			1			2	1		
		Acc.										1	1	
	Lois sur les inhumations	Acc.	6						1		1	1		1
		Acc.	2	1		3		2		2	1	2	1	
	Loteries, maisons de jeu et de prêts sur gages	Acc.												
Acc.														
Industrie, commerce et enchères publiques	Acc.													
	Sous-total		72	108	95	90	95	87	73	93	59	58	39	52
Total			866	1.221	1.193	1.043	1.084	1.103	1.131	1.163	1.289	1.151	1.053	1.141



Infr. contre la foi publique

			2000	2013	2014	2015	2016	2017	2018	2019	2020	2021	2022	2023
Faux en écritures	Faux en écritures	Acc.	1.139	1.045	1.064	1.057	1.009	843	886	853	802	782	652	579
		Tent.	18	4	5	1	3	7	11	7	8		2	1
		Inc.	1											
	Usage de faux en écrit. et écrit. falsifiées	Acc.	239	323	317	341	354	267	274	254	271	266	286	201
		Tent.	5		1	1	1	8	5	3		3		
		Sous-total	1.402	1.372	1.387	1.400	1.367	1.125	1.176	1.117	1.081	1.051	940	781
Usurpation	Immixtion dans fonctions publiques	Acc.	7	1			2		1	1	1		2	1
		Tent.	30	54	45	69	71	43	62	58	57	36	59	54
	De fonctions	Acc.							1				1	
		Tent.												
	De titres	Acc.	2	12	7	16	5	5	2	6	6	7	9	6
		Tent.												
	De grades	Acc.	1			1	1			1				1
		Tent.												
	De costumes, de décorations, etc.	Acc.	1	1	1	7	2		1	1	1	1	1	1
		Tent.												
De nom	Acc.	237	498	559	690	876	856	816	866	852	956	1.136	818	
	Tent.	1						1	1		1	1		
Non spécifié	Acc.	15	7		3	2	2	2	3	2	2	2	7	
	Tent.	3												
Sous-total		297	573	612	786	959	906	886	937	919	1.003	1.216	884	
Contrefaçon / falsification	Contrefaçon	Acc.	146	112	111	76	105	70	65	71	75	72	89	64
		Tent.							1	2				
	Falsification	Acc.	52	73	153	44	48	44	58	52	48	50	60	55
		Tent.	1				1	1	2	1	1		1	
	Non spécifié	Acc.	7	1		5	2	1	3		1		1	
		Tent.	1											
Sous-total		207	186	264	125	156	116	129	126	125	122	151	119	
Fausse monnaies	Emission	Acc.	356	281	280	328	293	196	235	218	134	144	86	48
		Tent.	30	7	18	22	29	28	26	9	8	8	8	3
	Non spécifié	Acc.	151	1	2	2	4		1	4	2	2		
		Tent.	5											
	Autres	Acc.	200	30	28	32	26	19	42	38	58	52	19	15
		Tent.	3					1	1	2				1
Sous-total		745	319	328	384	352	244	305	271	202	206	113	67	



Infr. contre la foi publique

			2000	2013	2014	2015	2016	2017	2018	2019	2020	2021	2022	2023	
Faux en justice	Faux témoignage	Acc.	2	3	1	6	5	3	4	3	6	2	4	5	
	Fausses déclarations	Acc.	27	51	42	64	59	55	78	154	115	105	78	63	
		Tent.								1	3	1	11	2	
	Faux serment	Acc.	1	8	10	9	6	2	3	5	4		5	4	
	Subornation de témoins	Acc.	1										2		
	Falsification d'enregistrement	Acc.	1	2	1	2		2	4	2			2		1
Sous-total			32	64	54	81	70	62	90	167	126	122	89	73	
Total			2.683	2.514	2.645	2.776	2.904	2.453	2.586	2.618	2.453	2.504	2.509	1.924	



Infr. contre la famille

		2000	2013	2014	2015	2016	2017	2018	2019	2020	2021	2022	2023
Bigamie	Acc.	3	6	1	5	2	1	1		3	1	1	
	Sous-total	3	6	1	5	2	1	1		3	1	1	
Abandon de famille	Inc.	2											
	Acc.	86	68	76	61	55	42	46	29	52	42	41	35
	Tent.	1											
	Sous-total	89	68	76	61	55	42	46	29	52	42	41	35
Refus du droit aux relations personnelles	Inc.	6											
	Acc.	1.750	1.875	1.645	1.418	1.470	1.421	1.281	1.347	1.346	1.283	1.534	1.310
	Tent.	5							1				1
	Sous-total	1.761	1.875	1.645	1.418	1.470	1.421	1.281	1.348	1.346	1.283	1.534	1.311
Non-acquittement pension alimentaire	Inc.	1											
	Acc.	414	187	186	174	127	116	119	93	70	43	70	66
	Tent.	4											
	Sous-total	419	187	186	174	127	116	119	93	70	43	70	66
Mariage forcé	Acc.		2	2	4	2	1	4	3	2	1		4
	Tent.		1				1	2		1	1		
	Sous-total		3	2	4	2	2	6	3	3	2		4
Cohabitation légale forcée	Acc.						1						
	Sous-total						1						
Non spécifié	Acc.	25	5	4	1		3	2	2			1	
	Tent.	3											
	Sous-total	28	5	4	1		3	2	2			1	
Total		2.300	2.144	1.914	1.663	1.656	1.586	1.455	1.475	1.474	1.371	1.647	1.416



Criminalité informatique

		2000	2013	2014	2015	2016	2017	2018	2019	2020	2021	2022	2023
Hacking	Acc.		292	300	346	456	645	834	963	1.091	1.078	1.224	958
	Tent.		14	10	14	11	16	26	32	37	33	13	14
	Sous-total		306	310	360	467	661	860	995	1.128	1.111	1.237	972
Faux en informatique	Acc.		69	57	111	103	212	397	476	711	651	679	530
	Tent.		2	1	1	4	1	8	11	12	9	3	1
	Sous-total		71	58	112	107	213	405	487	723	660	682	531
Fraude informatique	Acc.	2	1.787	1.543	1.832	2.126	2.685	3.295	5.009	6.070	6.190	8.074	8.893
	Tent.		154	148	127	180	176	242	302	344	482	301	221
	Sous-total	2	1.941	1.691	1.959	2.306	2.861	3.537	5.311	6.414	6.672	8.375	9.114
Sabotage	Acc.		171	57	51	56	80	94	92	62	73	47	44
	Tent.		11	5			1	1	2	1	2		
	Sous-total		182	62	51	56	81	95	94	63	75	47	44
Total		2	2.500	2.121	2.482	2.936	3.816	4.897	6.887	8.328	8.518	10.341	10.661



Exercice illégal de l'autorité publique

		2000	2013	2014	2015	2016	2017	2018	2019	2020	2021	2022	2023
Usurpation de pouvoir	Acc.	5	1		1	2		1		3		2	
	Sous-total	5	1		1	2		1		3		2	
Concussion	Acc.	2	1		3	1				1	2	1	
	Sous-total	2	1		3	1				1	2	1	
Corruption publique	Acc.	3	4	12	3	4	4	7	4	6	7	3	3
	Tent.	7	1	3	1	3	1	3		3	2	1	
	Sous-total	10	5	15	4	7	5	10	4	9	9	4	3
Coalition	Acc.			1	1	1							
	Sous-total			1	1	1							
Détenction par fonctionnaire public	Acc.	2	4	7	3	5	4	1	5	4	3	3	3
	Tent.		1										
	Sous-total	2	5	7	3	5	4	1	5	4	3	3	3
Violation de domicile par fonctionnaire public	Acc.	8	2	5	3	1		2	3	3	1	1	1
	Sous-total	8	2	5	3	1		2	3	3	1	1	1
Actes arbitraires	Acc.	4	16	22	18	18	24	9	15	12	19	27	20
	Tent.			1									
	Sous-total	4	16	23	18	18	24	9	15	12	19	27	20
Prise d'intérêt	Acc.		4	7	1		5		3		1		
	Sous-total		4	7	1		5		3		1		
Abus de l'autorité	Acc.	9	10	9	11	10	2	3	3	2	6	3	3
	Sous-total	9	10	9	11	10	2	3	3	2	6	3	3
Actes de l'état civil	Acc.	11			1								
	Sous-total	11			1								
Ministres des cultes	Acc.			1									
	Sous-total			1									
Négligence du dépositaire	Acc.											1	
	Sous-total											1	
Violation de communication par fonctionnaire	Acc.									2	1	1	1
	Sous-total									2	1	1	1
Total		51	44	68	46	45	40	26	33	36	42	43	31



Marchand de sommeil

		2000	2013	2014	2015	2016	2017	2018	2019	2020	2021	2022	2023
Sans circ. aggr.	Acc.		53	40	39	40	48	32	49	25	30	26	26
	Sous-total		53	40	39	40	48	32	49	25	30	26	26
Avec circ. aggr.	Acc.		5	2	7	3	3	3	3	3	11	9	8
	Sous-total		5	2	7	3	3	3	3	3	11	9	8
Non spécifié	Acc.											1	
	Sous-total											1	
	Total		58	42	46	43	51	35	52	28	41	36	34

Exploitation de la mendicité

		2000	2013	2014	2015	2016	2017	2018	2019	2020	2021	2022	2023
Incitation à la mendicité	Acc.				2	1		1	1				
	Sous-total				2	1		1	1				
Exploitation de la mendicité d'autrui	Acc.		1					1	1				
	Sous-total		1					1	1				
Non spécifié	Acc.									1			
	Sous-total									1			
	Total		1		2	1		2	2	1			



Traite des êtres humains

		2000	2013	2014	2015	2016	2017	2018	2019	2020	2021	2022	2023
Exploitation de la mendicité	Acc.			3	1	2		1				1	
	Sous-total			3	1	2		1				1	
Exploitation sexuelle	Acc.	1	21	34	34	45	47	64	59	64	36	37	38
	Tent.		1	2		2	2	1	1	2		1	
	Sous-total	1	22	36	34	47	49	65	60	66	36	38	38
Exploitation économique	Acc.		19	22	15	19	22	22	25	19	38	40	25
	Tent.						2				1		1
	Sous-total		19	22	15	19	24	22	25	19	39	40	26
Trafic d'organes	Acc.			1									
	Sous-total			1									
Crimes et délits forcés	Acc.		1	2	1	2	1	5	2		1	2	
	Sous-total		1	2	1	2	1	5	2		1	2	
Production ou diffusion de pornographie enfantine	Acc.		7	3	3	3	2	2	1	2		1	1
	Sous-total		7	3	3	3	2	2	1	2		1	1
Total		1	49	67	54	73	76	95	88	87	76	82	65

Provocation crime ou délits

		2000	2013	2014	2015	2016	2017	2018	2019	2020	2021	2022	2023
Provocation délits	Acc.									1	3		1
	Sous-total									1	3		1
Provocation crime	Acc.									2		3	2
	Sous-total									2		3	2
Total										3	3	3	3



Autres infractions Code pénal

		2000	2013	2014	2015	2016	2017	2018	2019	2020	2021	2022	2023
	Acc.		30	31	24	25	43	28	45	17	15	10	5
	Tent.		2	1	1				1				
	Sous-total		32	32	25	25	43	28	46	17	15	10	5
	Total		32	32	25	25	43	28	46	17	15	10	5

Contravention Code pénal

		2000	2013	2014	2015	2016	2017	2018	2019	2020	2021	2022	2023
Injures (Contravention)	Inc.	1											
	Acc.	264	1										
	Sous-total	265	1										
Destruction d'animaux (Contravention)	Inc.	1											
	Acc.	66											
	Tent.	4											
	Sous-total	71											
Divagation d'animaux	Acc.	6											
	Sous-total	6											
Dissimulation visage dans lieu public	Acc.		6	4	1	3	6	6	2	2		8	13
	Sous-total		6	4	1	3	6	6	2	2		8	13
Autres contraventions CP	Inc.	1											
	Acc.	711	39	6	10	5	2	4	9	6	8	6	4
	Tent.	9									1		
	Sous-total	721	39	6	10	5	2	4	9	6	9	6	4
	Total	1.063	46	10	11	8	8	10	11	8	9	14	17

STATISTIQUES POLICIERES DE CRIMINALITE

LIEU DE PERPETRATION: PROVINCE

Antwerpen

***ANNEXE II: DETAIL PAR CATEGORIE DE DELIT
LOIS SPECIALES***



Antwerpen

Infraction Lois spéciales

Drogues

			2000	2013	2014	2015	2016	2017	2018	2019	2020	2021	2022	2023
Détention		Inc.	3											
		Acc.	4.058	6.329	7.090	6.143	6.325	7.044	7.281	7.889	7.616	6.504	6.860	6.121
		Tent.	42	3	1	3	1		3		2			
		Sous-total	4.103	6.332	7.091	6.146	6.326	7.044	7.284	7.889	7.618	6.504	6.860	6.121
Usage	Usage en groupe	Inc.	2											
		Acc.	937											
		Tent.	21											
	Usage individuel	Inc.	2											
		Acc.	1.269								1			
		Tent.	22											
	Faciliter l'usage	Inc.	1											
		Acc.	46	165	171	142	126	97	95	117	102	74	71	72
		Tent.					1							
	Incitation à l'usage	Acc.	27	41	42	44	34	37	32	43	32	48	23	42
		Tent.			1			1						
		Acc.				41	79	115	144	165	196	129	174	145
	Désordre, scandale ou danger dans un espace public	Acc.												
		Acc.	15	1	1	1								
Non spécifié	Tent.	1												
	Sous-total	2.343	207	215	228	240	250	271	325	331	251	268	259	
Importation et exportation		Acc.	2.158	631	746	778	780	1.019	758	649	837	984	420	426
		Tent.	17	11	8	4	4	3	1	4	10	6	11	9
		Sous-total	2.175	642	754	782	784	1.022	759	653	847	990	431	435
Fabrication		Acc.	67	358	409	433	377	311	301	316	309	226	211	191
		Tent.	7	2	2	1	1	2	1		1	2	2	
		Sous-total	74	360	411	434	378	313	302	316	310	228	213	191
Commerce		Inc.	1											
		Acc.	818	1.482	1.600	1.520	1.548	1.518	1.604	1.676	1.870	1.818	1.806	1.814
		Tent.	22	3	2	2	3	1	1	1	3		1	5
		Sous-total	841	1.485	1.602	1.522	1.551	1.519	1.605	1.677	1.873	1.818	1.807	1.819
Non-respect interdiction portuaire temporaire		Acc.												1
		Sous-total												



Drogues

			2000	2013	2014	2015	2016	2017	2018	2019	2020	2021	2022	2023
Autres	Acc.		150	198	168	213	239	226	251	160	233	163	186	209
	Tent.		1	1					2		2			
	Sous-total		151	199	168	213	239	226	253	160	235	163	186	209
Total			9.687	9.225	10.241	9.325	9.518	10.374	10.474	11.020	11.214	9.954	9.765	9.035



Législation sur les étrangers

			2000	2013	2014	2015	2016	2017	2018	2019	2020	2021	2022	2023
Transmigration illégale	Mariages simulés/blancs sans récompense/ contrainte	Acc.	6	606	548	366	394	410	311	317	245	298	287	283
		Tent.		15	17	13	15	40	35	35	18	19	8	4
	Cohab. légale de complais. sans récompense/contr.	Acc.		4	68	258	343	233	176	157	106	154	137	172
		Tent.			3	9	4	9	9	11	10	14	2	1
	Accès au territoire	Acc.	444	743	578	569	601	813	954	761	592	494	484	470
		Tent.	5	4	2							1		1
	Séjour	Acc.	873	4.602	4.028	3.285	3.216	3.994	4.111	4.034	2.805	2.901	3.139	3.255
		Tent.	1	4	2	1								
	Éloignement	Acc.	12	30	14	12	19	13	11	11	8	8	8	8
		Tent.		1										
	Pas de port de documents d'identité ou de voyage	Acc.		52	36	34	24	32	25	31	23	19	12	16
		Tent.												
	Inscription au registre des étrangers	Acc.	167	873	578	466	611	407	379	497	595	614	737	785
		Tent.	2		1									
Reconnaissance fraudul. sans récompense/ contrainte	Acc.				1	5	19	81	162	137	143	106	96	
	Tent.							1	2	6	2			
Sous-total			1.510	6.934	5.875	5.014	5.232	5.970	6.093	6.018	4.545	4.667	4.920	5.091
Mariages simulés/blancs avec récompense/ contrainte	Se faire rétribuer	Acc.	1	7	6	2	4			1	1	1		
		Tent.								1				
	Recours à la contrainte	Acc.		4	1	1		1		1	2	1		
		Tent.											1	
Sous-total			1	11	7	3	4	1	3	3	2	1		
Cohab. légale de complais. avec récompense/ contr.	Se faire rétribuer	Acc.			1		1	1					1	2
	Recours à la contrainte	Acc.								1				
	Sous-total				1		1	1		1			1	2
Trafic d'êtres humains	Acc.	3	32	24	46	51	90	142	139	56	68	22	26	
	Tent.		4	3		3	2	5	2	3	2	2	1	
	Sous-total			3	36	27	46	54	92	147	141	59	70	24
Traite d'êtres humains	Acc.	87												
	Sous-total			87										



Législation sur les étrangers

			2000	2013	2014	2015	2016	2017	2018	2019	2020	2021	2022	2023	
Aide au séjour illégal		Acc.	1	32	36	35	47	45	25	34	47	51	38	33	
		Tent.				1	1	1	2					1	
		Sous-total	1	32	36	36	48	46	27	34	47	51	39	33	
Reconnaissance fraudul. avec récompense/ contrainte	Recours à la contrainte	Acc.										1			
		Tent.													
		Sous-total											1		
Non spécifié		Acc.	251	1	3	2	1	3	1		6	4	5	2	
		Tent.	47												
		Sous-total	298	1	3	2	1	3	1		6	4	5	2	
Autres		Acc.	35	90	108	47	67	49	37	41	32	38	55	34	
		Tent.			1										
		Sous-total	35	90	109	47	67	49	37	41	32	38	55	34	
Total			1.935	7.104	6.058	5.148	5.407	6.162	6.305	6.238	4.692	4.833	5.045	5.189	



Environnement

			2000	2013	2014	2015	2016	2017	2018	2019	2020	2021	2022	2023	
Déchets	Transport de déchets	Acc.		48	46	26	22	28	32	22	8	5	17	10	
	Déchets par professionnel	Acc.	2	91	107	124	91	92	91	89	129	83	92	84	
	Déchets par particulier	Acc.	3	1.157	992	871	762	821	772	661	906	675	494	563	
		Tent.								1	1				
	Déchets par personne indéterminée	Inc.	7												
		Acc.	1.161		3	3		8	5				1		1
		Tent.	3												
	Déchets: permis/autorisation	Acc.		20	13	14	17	19	16	17	20	20	14		9
	Déchets: infractions fiscales	Acc.	6			1			1					1	
Non spécifié	Acc.	77													
	Sous-total		1.259	1.316	1.161	1.039	892	968	917	790	1.064	784	618	667	
Feux d'artifice	Acc.			43	31	40	12	14	6	17	14	13	17	13	
	Sous-total			43	31	40	12	14	6	17	14	13	17	13	
Autres que déchets	Urbanisme	Inc.	12												
		Acc.	543	1.179	572	560	550	651	620	556	541	491	441	493	
		Tent.	1												
	Permis d'environnement	Acc.		69	75	77	50	67	66	64	62	41	51		39
		Bruit	Inc.	1											
		Acc.	201	73	73	68	54	49	38	18	14	25	18		19
		Tent.	1												
	Pollution de l'eau	Acc.	85	45	44	21	41	48	54	38	38	40	57	32	21
		Tent.				1									
	Pollution de l'air	Acc.	28	19	19	7	28	19	27	14	19	10	5		3
	Pollution du sol	Acc.		21	25	26	16	23	15	23	20	17	9		11
	Non spécifié	Acc.					3	1	1	2	1	2	6		5
	Autres nuisances en matière d'environnement	Acc.	332	36	32	26	33	41	38	38	38	45	41	63	24
		Tent.	2												
	Sous-total		1.206	1.442	840	786	775	899	859	753	742	684	625	615	
Biodiversité / Faune et flore	Commerce et détention: législation CITES	Acc.		5	7	6	5	6	4	6	5	1	4	7	
	Bien-être animal	Inc.	2												
		Acc.	274	188	236	187	207	243	282	337	305	308	326	377	
	Protection de la nature	Tent.	6		2	1	1	2	3	1	4	3	1		
		Acc.	73	71	57	39	35	38	23	28	31	24	21	20	
	Tent.												1		
Permis / autorisation animaux	Acc.	6	8	21	16	17	22	16	15	20	15	11		13	



Environnement

			2000	2013	2014	2015	2016	2017	2018	2019	2020	2021	2022	2023
	Destruction d'animaux	Inc.	1											
		Acc.	37	28	41	26	31	29	30	21	15	13	13	18
	Tent.	4	10	10	12	6	12	5	14	11	5	7	5	
	Santé des animaux	Acc.										3	9	7
		Sous-total	403	310	374	287	302	352	363	422	391	372	393	447
Non spécifié		Acc.	106											
		Tent.	2											
		Sous-total	108											
		Total	2.976	3.111	2.406	2.152	1.981	2.233	2.145	1.982	2.211	1.853	1.653	1.742



Armes et explosifs

			2000	2013	2014	2015	2016	2017	2018	2019	2020	2021	2022	2023	
Détection illégale	Arme à feu	Acc.	3	242	208	209	192	169	170	252	243	195	180	157	
	Arme blanche ou non à feu	Acc.		531	482	533	500	497	528	622	575	479	442	385	
		Tent.								1					
	Munition	Acc.		46	47	44	44	35	53	68	63	59	49	62	
	Pièces/accessoires	Acc.		8	3	8	9	6	12	17	10	7	9	3	
		Tent.												1	
	Non spécifié	Inc.	2												
		Acc.	482	8	10	15	4	4	1	7	5	8	1	1	1
	Tent.	3													
	Sous-total		490	835	750	809	749	711	764	967	896	748	681	609	
Port / transport illégal	Arme à feu	Acc.		111	99	97	90	79	76	86	74	71	62	56	
	Arme blanche ou non à feu	Acc.		798	791	904	867	797	858	900	928	862	922	709	
	Munition	Acc.		8	7	2	9	1	5	7	12	3	7	4	
	Pièces/accessoires	Acc.		1	2	3	1		1	1	2	2		1	
	Non spécifié	Acc.	533	4	4	3	4	1	1	3	3	2	2	1	
		Tent.	7												
	Sous-total		540	922	903	1.009	971	878	941	997	1.019	940	993	771	
Commerce illégal	Arme à feu	Acc.	8	10	9	9	13	10	17	10	14	14	18	20	
		Tent.							1			1			
	Arme blanche ou non à feu	Acc.		3	4	9	13	4	12	5	2	3	7	5	
	Munition	Acc.		1					1		1	1			
	Pièces/accessoires	Acc.				1	1								
	Non spécifié	Acc.	32	1		2	3	6				2	1		
	Tent.	1													
	Sous-total		41	15	13	21	30	20	31	15	17	21	26	25	
Fabrication / réparation illégale	Arme à feu	Acc.				2		3	1	3	4	2	2	3	
	Arme blanche ou non à feu	Acc.		2	5	1	2	1	1	1		1	4		
	Munition	Acc.				2						1			
	Pièces/accessoires	Acc.				1						1			
	Non spécifié	Acc.										1			
	Sous-total			2	5	6	2	4	2	4	4	6	6	3	
Explosifs		Inc.	1												
		Acc.	45	5	5	3		2	10	11	17	40	37	27	
		Sous-total	46	5	5	3		2	10	11	17	40	37	27	
Enseignement collectif	Acc.		2		1		1				1	2	2		



Armes et explosifs

			2000	2013	2014	2015	2016	2017	2018	2019	2020	2021	2022	2023
		Sous-total		2		1		1				1	2	2
Autre	Documents	Acc.	1	11	4	3	3	5	15	5	3	4	2	10
	Numéro de série	Acc.				2		2	2	3	8	5		1
	Vente à un mineur d'arme à feu	Acc.		1	1						1	1	1	
	Vente à un mineur d'arme non à feu	Acc.										2	1	
	Vente par correspondance/internet d'arme à feu	Acc.		1	1	1		1	2	1		1	1	1
	Vente par correspondance/internet d'autre arme	Acc.			1		1					2	1	2
	Mesures de sécurité	Acc.		1		5	4	3	7	6	6	4	5	5
	Stockage	Acc.		6	2	3		8	7	11	11	16	9	11
	Permis d'environnement	Acc.							1	1				
	Défaut signalement vol ou perte	Acc.		4	3	3	2	1	1	2			1	1
	Import / export / transit à un usage militaire	Acc.				8	2	12	3	1	4	8		2
		Tent.				1								
	Non spécifié	Inc.	1											
	Acc.	227		9	4	1	1	1		1				
	Tent.	1					1							
	Sous-total	230		33	16	27	14	33	38	31	33	43	21	33
	Total	1.347		1.814	1.692	1.876	1.766	1.649	1.786	2.025	1.986	1.799	1.766	1.470



Protection de la personne

			2000	2013	2014	2015	2016	2017	2018	2019	2020	2021	2022	2023
Discrimination	Racisme et xénophobie	Acc.	64	90	179	134	191	149	202	205	250	213	187	209
		Tent.	1											
	Fondée sur son orientation sexuelle (homophobie)	Acc.		14	20	17	29	27	25	29	19	38	25	20
	Fondée sur le sexe (sexisme)	Acc.				3	7	14	15	14	8	8	12	12
	Fondée sur le handicap	Acc.							4		3	2	3	
	Fondée sur conviction religieuse ou philosophique	Acc.						2	10	19	7	14	8	12
	Non spécifié	Acc.	3	1	1	1	1		2	1			1	
	Autre discrimination	Acc.		13	18	15	19	16	15	18	15	25	16	13
	Sous-total		68	118	218	170	247	208	273	286	302	300	252	266
Négationnisme et révisionnisme	Négationnisme	Acc.			1			2	1	1	2	1	2	
	Révisionnisme	Acc.		2	1	1	1	3		2	3	4	3	4
	Non spécifié	Acc.				1								
		Sous-total		2	2	1	2	5	1	3	5	5	5	4
Délit de presse		Acc.			1									
		Sous-total			1									
Droits d'auteur		Acc.	94	11	9	8	17	4	4	4	10	5	4	3
		Tent.	1											
		Sous-total	95	11	9	8	17	4	4	4	10	5	4	3
Protection de la vie privée		Inc.	1											
		Acc.	497	115	103	97	112	92	94	81	47	48	40	22
		Tent.	6											
		Sous-total	504	115	103	97	112	92	94	81	47	48	40	22
Caméras de surveillance		Acc.		17	25	40	47	53	40	24	32	110	122	138
		Sous-total		17	25	40	47	53	40	24	32	110	122	138
Droit à l'image		Acc.		13	27	20	52	78	85	106	147	169	238	237
		Tent.										1	1	
		Sous-total		13	27	20	52	78	85	106	147	170	239	237
Interdiction temporaire de résidence		Acc.		1		1		5	3	9	27	32	39	59
		Sous-total		1		1		5	3	9	27	32	39	59
Protection des données personnelles		Acc.												13
		Sous-total												13
Non spécifié		Acc.				1	1	2			3			
		Sous-total				1	1	2			3			
Autres		Acc.	86	4	4	4	4	3	3	1	7	10	12	16



Protection de la personne

			2000	2013	2014	2015	2016	2017	2018	2019	2020	2021	2022	2023
		Tent.	2											
		Sous-total	88	4	4	4	4	3	3	1	7	10	12	16
		Total	755	281	389	342	482	450	503	514	580	680	713	758



Hormones et dopage

		2000	2013	2014	2015	2016	2017	2018	2019	2020	2021	2022	2023
Détention	Acc.		64	95	87	87	89	86	107	91	66	64	43
	Tent.				1								
	Sous-total		64	95	88	87	89	86	107	91	66	64	43
Usage	Acc.	24	10	6	11	7	1	3	2	4	1	1	
	Sous-total	24	10	6	11	7	1	3	2	4	1	1	
Fabrication et distribution	Acc.		11	8	17	6	2	5	2	6	3	6	1
	Sous-total		11	8	17	6	2	5	2	6	3	6	1
Non spécifié	Acc.		7	1	1	1			1				2
	Sous-total		7	1	1	1			1				2
	Total	24	92	110	117	101	92	94	112	101	70	71	46



Loi du football

		2000	2013	2014	2015	2016	2017	2018	2019	2020	2021	2022	2023
Jet d'objets	Acc.							3	20	3	36	55	46
	Sous-total							3	20	3	36	55	46
Pénétrer irrégulièrement le stade ou son périmètre	Acc.							3	16	1	3	6	14
	Sous-total							3	16	1	3	6	14
Pénétration zones du stade inaccessibles au public	Acc.							5	8	18	57	50	23
	Sous-total							5	8	18	57	50	23
Non-respect des injonctions données	Acc.							2	15	3	7	9	9
	Tent.											1	2
	Sous-total							2	15	3	7	10	11
Inciter à la haine ou à l'emportement	Acc.							8	29	3	38	44	48
	Tent.												1
	Sous-total							8	29	3	38	44	49
Objets pyrotechniques dans le stade ou périmètre	Acc.							24	25	21	41	25	30
	Tent.							2					
	Sous-total							26	25	21	41	25	30
Utiliser objets pyrotechniques territoire royaume	Acc.							2	5	5	1	3	3
	Sous-total							2	5	5	1	3	3
Vente irrégulière de tickets	Acc.	46	91	94	137	132	78	133	20	1	1		3
	Tent.						4	9					
	Sous-total	46	91	94	137	132	82	142	20	1	1		3
Entrée à identification de personne via objet	Acc.												1
	Sous-total												1
	Total	46	91	94	137	132	82	191	138	55	184	193	180



Sécurité privée

		2000	2013	2014	2015	2016	2017	2018	2019	2020	2021	2022	2023
Entreprises de gardiennage / de sécurité	Acc.	85	36	45	38	61	34	30	57	6	14	17	21
	Sous-total	85	36	45	38	61	34	30	57	6	14	17	21
Déetective privé	Acc.		3	1									
	Sous-total		3	1									
Milices privées	Acc.	1				1		2			3	2	
	Tent.		1										
	Sous-total	1	1			1		2			3	2	
Mercenaires	Acc.		2	1		1							
	Sous-total		2	1		1							
Non spécifié	Acc.	2											1
	Sous-total	2											1
Total		88	42	47	38	63	34	32	57	6	17	19	22

Protection de la jeunesse

		2000	2013	2014	2015	2016	2017	2018	2019	2020	2021	2022	2023
Législation sur l'obligation scolaire	Inc.	1											
	Acc.	107	219	209	204	194	161	169	225	111	181	225	337
	Sous-total	108	219	209	204	194	161	169	225	111	181	225	337
Législation sur les dancings	Acc.	3					1						
	Sous-total	3					1						
Législation sur la protection de la jeunesse	Inc.	1											
	Acc.	175	1.759	1.683	1.868	2.087	2.135	2.423	2.392	2.240	2.235	2.383	2.827
	Tent.		1			1	2			1			1
	Sous-total	176	1.760	1.683	1.868	2.088	2.137	2.423	2.392	2.241	2.235	2.383	2.828
Non spécifié	Acc.	3	12	17	9	7	4	7	4	6	4	8	4
	Sous-total	3	12	17	9	7	4	7	4	6	4	8	4
Total		290	1.991	1.909	2.081	2.289	2.303	2.599	2.621	2.358	2.420	2.616	3.169

Code pénal social

2000	2013	2014	2015	2016	2017	2018	2019	2020	2021	2022	2023
------	------	------	------	------	------	------	------	------	------	------	------



Code pénal social

		2000	2013	2014	2015	2016	2017	2018	2019	2020	2021	2022	2023
Harcèlement au travail	Acc.		37	46	34	54	46	53	47	35	37	59	34
	Sous-total		37	46	34	54	46	53	47	35	37	59	34
Violence au travail	Acc.		3		1	2		2			1	1	
	Sous-total		3		1	2		2			1	1	
Mise en danger du travailleur	Acc.		2	4	2	1	1	1	2	9	1	4	1
	Sous-total		2	4	2	1	1	1	2	9	1	4	1
Age d'admission au travail	Acc.			1		1	1		5	4	2	4	1
	Sous-total			1		1	1		5	4	2	4	1
Temps de travail	Acc.			4	2			6	1	3	6	7	5
	Sous-total			4	2			6	1	3	6	7	5
Rémunération et autres avantages patrimoniaux	Acc.		3	4	5	5	3	5	4		13	4	
	Sous-total		3	4	5	5	3	5	4		13	4	
Travail illégal	Acc.	74	29	40	10	23	18	23	19	20	16	17	20
	Sous-total	74	29	40	10	23	18	23	19	20	16	17	20
Fraude sociale aux cotisations (travail au noir)	Acc.		142	163	164	170	128	196	210	230	153	191	198
	Sous-total		142	163	164	170	128	196	210	230	153	191	198
Documents sociaux	Acc.		5	6	8	7	3	4	5	1	8	3	3
	Sous-total		5	6	8	7	3	4	5	1	8	3	3
Relations collectives de travail	Acc.	4											
	Sous-total	4											
Surveillance et contrôle	Acc.			1			2	2	2	1			
	Sous-total			1			2	2	2	1			
Sécurité sociale	Acc.	9		8	2	7	9	3	2	3	7	1	
	Sous-total	9		8	2	7	9	3	2	3	7	1	
Infr. contre foi publique en droit pénal social	Acc.		41	35	43	47	70	62	62	50	47	48	35
	Tent.							1			1	1	2
	Sous-total		41	35	43	47	70	63	62	50	48	49	37
Escroquerie en droit pénal social	Acc.		28	50	55	86	115	141	118	96	88	98	79
	Tent.				1	2		1	1				
	Sous-total		28	50	56	88	115	142	119	96	88	98	79



Code pénal social

		2000	2013	2014	2015	2016	2017	2018	2019	2020	2021	2022	2023
Autres	Acc.		13	7	12	43	62	82	90	79	113	59	87
	Sous-total		13	7	12	43	62	82	90	79	113	59	87
Total		87	303	369	339	448	458	582	568	531	493	497	465

Ivresse et alcool

		2000	2013	2014	2015	2016	2017	2018	2019	2020	2021	2022	2023
Ivresse publique	Inc.	11											
	Acc.	1.025	3.709	3.682	3.552	3.685	3.643	3.704	3.789	3.093	2.821	3.365	2.986
	Tent.							1		1			
	Sous-total	1.036	3.709	3.682	3.552	3.685	3.643	3.705	3.789	3.094	2.821	3.365	2.986
Heure de fermeture d'établiss. hôteliers	Acc.	41	3	16	7	6	2	5	1	1	1	2	
	Sous-total	41	3	16	7	6	2	5	1	1	1	2	
Distillerie clandestine	Acc.	1				1							
	Sous-total	1				1							
Servir de l'alcool à une personne ivre	Acc.		6	2		2	1	4	3	4	1	2	2
	Sous-total		6	2		2	1	4	3	4	1	2	2
Législation relative aux débits de boissons	Acc.										2	3	
	Sous-total										2	3	
Non spécifié	Acc.							1	1	4	4	3	6
	Sous-total							1	1	4	4	3	6
Autres	Acc.	65											
	Sous-total	65											
Total		1.143	3.718	3.700	3.559	3.694	3.646	3.715	3.794	3.103	2.829	3.375	2.994

Législation sur les élections

		2000	2013	2014	2015	2016	2017	2018	2019	2020	2021	2022	2023
	Acc.	429		6				2	6				
	Sous-total	429		6				2	6				
Total		429		6				2	6				



Registre de population

		2000	2013	2014	2015	2016	2017	2018	2019	2020	2021	2022	2023
	Inc.	17											
	Acc.	2.144	3.817	2.732	2.644	2.821	2.901	2.820	2.712	2.256	2.218	2.411	2.247
	Tent.	35									1		
	Sous-total	2.196	3.817	2.732	2.644	2.821	2.901	2.820	2.712	2.256	2.219	2.411	2.247
	Total	2.196	3.817	2.732	2.644	2.821	2.901	2.820	2.712	2.256	2.219	2.411	2.247

Carte d'identité

		2000	2013	2014	2015	2016	2017	2018	2019	2020	2021	2022	2023
Pas en possession	Acc.	133	256	118	93	111	80	87	105	132	84	49	74
	Tent.	1				1	1						
	Sous-total	134	256	118	93	112	81	87	105	132	84	49	74
Refus de présentation	Acc.	38	30	25	14	17	16	17	24	31	24	11	13
	Sous-total	38	30	25	14	17	16	17	24	31	24	11	13
Endommagée	Acc.	7	40	30	18	19	9	7	4	1	2	3	5
	Sous-total	7	40	30	18	19	9	7	4	1	2	3	5
Photo	Acc.	2											
	Sous-total	2											
Non spécifié	Acc.	2	124	89	70	50	14	6	6	12	9	31	35
	Tent.			1									
	Sous-total	2	124	90	70	50	14	6	6	12	9	31	35
Autres	Acc.	51	24	19	15	14	16	14	10	3	5	6	11
	Sous-total	51	24	19	15	14	16	14	10	3	5	6	11
	Total	234	474	282	210	212	136	131	149	179	124	100	138

Santé publique

		2000	2013	2014	2015	2016	2017	2018	2019	2020	2021	2022	2023
Art de guérir, art infirmier, etc.	Acc.	3	9	3	5	6	4	4	15	15	15	21	9
	Sous-total	3	9	3	5	6	4	4	15	15	15	21	9
Politique de la santé	Acc.		2	5	1		5	1	1	1.074	237	6	2
	Sous-total		2	5	1		5	1	1	1.074	237	6	2



Santé publique

		2000	2013	2014	2015	2016	2017	2018	2019	2020	2021	2022	2023
Publicité illicite en matière de tabac	Acc.			1		1							
	Sous-total			1		1							
Interdiction de fumer	Acc.	11	167	159	95	68	74	94	90	34	33	36	52
	Sous-total	11	167	159	95	68	74	94	90	34	33	36	52
Vaccination obligatoire	Acc.	8	3	7	5	4	3	6	8	2	7	5	
	Tent.	3											
	Sous-total	11	3	7	5	4	3	6	8	2	7	5	
Prophylaxie des maladies vénériennes	Acc.											1	1
	Sous-total											1	1
Législation médicaments	Acc.	8	14	12	19	26	22	22	31	24	72	48	48
	Tent.												2
	Sous-total	8	14	12	19	26	22	22	31	24	72	48	50
Vente de tabac	Acc.			2	1	2	1	1		2	7	1	17
	Sous-total			2	1	2	1	1		2	7	1	17
Denrées alimentaires	Acc.	10	28	26	19	17	16	18	6	19	38	32	37
	Sous-total	10	28	26	19	17	16	18	6	19	38	32	37
Exercice de la médecine vétérinaire	Acc.			1	1				1		1		2
	Sous-total			1	1				1		1		2
Infractions interruption volontaire de grossesse	Acc.										1		2
	Sous-total										1		2
Refus ou négligence respect mesures	Acc.									21.165	7.642	153	1
	Sous-total									21.165	7.642	153	1
Produits du tabac	Acc.										6	1	2
	Sous-total										6	1	2
Non spécifié	Acc.			2	7	2	3	4	2	49	3	1	1
	Sous-total			2	7	2	3	4	2	49	3	1	1
Autres	Acc.	70	37	36	42	28	22	13	8	4.347	626	44	22
	Sous-total	70	37	36	42	28	22	13	8	4.347	626	44	22
Total		113	260	254	195	154	150	163	162	26.731	8.688	349	198

Travail



Travail

		2000	2013	2014	2015	2016	2017	2018	2019	2020	2021	2022	2023
Règlement général protection du travail	Acc.	22	5	9	3	5	9	5	5	2	4	14	11
	Sous-total	22	5	9	3	5	9	5	5	2	4	14	11
Commerce ambulant	Acc.	129	43	51	56	69	38	61	49	58	100	76	50
	Tent.	4								4			
	Sous-total	133	43	51	56	69	38	61	49	62	100	76	50
Protection professions libérales et intellec.	Acc.		15	36	1	2	2	1	2	1		2	2
	Sous-total		15	36	1	2	2	1	2	1		2	2
Rémunération profession réglementée	Acc.	8						1					
	Sous-total	8						1					
Bureau de placement payant	Acc.			1									
	Sous-total			1									
Infractions mesure interdiction professionnelle	Acc.	1	10	33	29	32	31	29	27	22	24	31	39
	Sous-total	1	10	33	29	32	31	29	27	22	24	31	39
Marine marchande / travail portuaire	Acc.	5											
	Sous-total	5											
Fraude sociale aux cotisations (travail au noir)	Acc.	50	33	35	43	38	25	30	33	34	26	16	24
	Tent.	1											
	Sous-total	51	33	35	43	38	25	30	33	34	26	16	24
Accès à l'exercice d'une profession	Acc.	3	10	6	5	2	6	1	6	2	3	1	
	Sous-total	3	10	6	5	2	6	1	6	2	3	1	
Tourisme et hôtellerie	Acc.		3			1	2		2				2
	Sous-total		3			1	2		2				2
Travailleurs étrangers	Acc.	81	13	14	6	7	2	3	2	1	2		3
	Tent.	1											
	Sous-total	82	13	14	6	7	2	3	2	1	2		3
Repos hebdomadaire obligatoire	Acc.	1	19	19	6	8	10	11	9	9	4	1	3
	Sous-total	1	19	19	6	8	10	11	9	9	4	1	3
Non spécifié	Acc.				2	2	5	3	1	1	2	3	2
	Sous-total				2	2	5	3	1	1	2	3	2



Travail

		2000	2013	2014	2015	2016	2017	2018	2019	2020	2021	2022	2023
Autres	Acc.	25	40	45	26	27	38	16	24	22	26	25	7
	Tent.	1							1				
	Sous-total	26	40	45	26	27	38	16	25	22	26	25	7
	Total	332	191	249	177	193	168	161	161	156	191	169	143

Protection des revenus publics

		2000	2013	2014	2015	2016	2017	2018	2019	2020	2021	2022	2023
Douane et accises	Acc.	14	13	13	16	11	6	7	8	14	19	14	9
	Tent.	1											
	Sous-total	15	13	13	16	11	6	7	8	14	19	14	9
Taxe de circulation / TMC	Acc.		442	425	374	408	350	414	219	262	229	178	204
	Sous-total		442	425	374	408	350	414	219	262	229	178	204
Fraude sociale aux allocations	Acc.	2	10	30	21	16	12	5	3	11	17	2	
	Sous-total	2	10	30	21	16	12	5	3	11	17	2	
Fraude TVA	Acc.	8	17	16	22	10	11	20	14	19	7	12	5
	Tent.								1				
	Sous-total	8	17	16	22	10	11	20	15	19	7	12	5
Fraude fiscale - impôts sur le revenu	Acc.	22	33	18	15	38	34	21	22	16	12	7	8
	Tent.		1				1		1				
	Sous-total	22	34	18	15	38	35	21	23	16	12	7	8
Fraude fiscale - politique agricole	Acc.	1											
	Sous-total	1											
Fraude autres revenus publics	Acc.	101	12	6	7	8	3	17	12	11	5	2	3
	Tent.	1											
	Sous-total	102	12	6	7	8	3	17	12	11	5	2	3
Non spécifié	Acc.	60	254	250	124	85	63	68	17	32	32	35	21
	Tent.	1											
	Sous-total	61	254	250	124	85	63	68	17	32	32	35	21
	Total	211	782	758	579	576	480	552	297	365	321	250	250



Législation économique

		2000	2013	2014	2015	2016	2017	2018	2019	2020	2021	2022	2023
Concurrence	Acc.		6	4	1		3						
	Sous-total		6	4	1		3						
Sociétés	Acc.	36	16	25	29	33	21	27	27	27	19	44	10
	Tent.	2											
	Sous-total	38	16	25	29	33	21	27	27	27	19	44	10
Accès / organisation économie	Acc.		1	1	4		1	2					3
	Sous-total		1	1	4		1	2					3
Instruments financiers	Acc.	8	1	2	2		2	1	11	3	3		1
	Sous-total	8	1	2	2		2	1	11	3	3		1
Contrefaçon de droits de propriété intellectuelle	Acc.		25	17	16	23	22	19	32	19	28	46	47
	Tent.											1	
	Sous-total		25	17	16	23	22	19	32	19	28	47	47
Délit d'initié	Acc.	10	2									1	
	Sous-total	10	2									1	
Non spécifié	Acc.	2											
	Tent.	1											
	Sous-total	3											
Autres	Acc.	39	102	173	203	195	102	155	245	248	213	162	133
	Sous-total	39	102	173	203	195	102	155	245	248	213	162	133
Total		98	153	222	255	251	151	204	315	297	263	254	194



Pratiques commerciales

		2000	2013	2014	2015	2016	2017	2018	2019	2020	2021	2022	2023
Pratiques du marché et protection du consommateur	Inc.	1											
	Acc.	313	6	3	25	2	2		3	2	1	7	
	Tent.	2											
	Sous-total	316	6	3	25	2	2		3	2	1	7	
Réglementation des prix	Acc.	2							1	7			
	Sous-total	2							1	7			
Produits pétroliers	Acc.	1		1							1		
	Sous-total	1		1							1		
Registre de commerce	Inc.	2											
	Acc.	34	34	31	28	58	41	23	12	35	36	28	22
	Tent.			1									
	Sous-total	36	34	32	28	58	41	23	12	35	36	28	22
Non spécifié	Acc.	8	1	2	2	4	2	2		1	1	3	1
	Tent.	1				1							
	Sous-total	9	1	2	2	5	2	2		1	1	3	1
Autres	Inc.	1											
	Acc.	65	81	77	37	61	21	29	15	24	9	17	14
	Tent.	2				1							
	Sous-total	68	81	77	37	62	21	29	15	24	9	17	14
Total		432	122	115	92	127	66	54	31	69	48	55	37



Code pénal militaire et milice

		2000	2013	2014	2015	2016	2017	2018	2019	2020	2021	2022	2023
Désertion	Acc.		4	13	2	1		3	2	1	1	2	
	Sous-total		4	13	2	1		3	2	1	1	2	
Service militaire	Acc.	2											
	Sous-total	2											
Code pénal militaire	Acc.	4	1	1		2		1		1	2	5	
	Sous-total	4	1	1		2		1		1	2	5	
	Total	6	5	14	2	3		4	2	2	3	7	

Autres lois spéciales

		2000	2013	2014	2015	2016	2017	2018	2019	2020	2021	2022	2023
Transport	Acc.	199	149	120	75	52	61	111	93	59	87	73	65
	Tent.	3											
	Sous-total	202	149	120	75	52	61	111	93	59	87	73	65
Prévention: incendies, explosions, accidents	Acc.	30	5	3	1	2	1		2	226	2	2	
	Sous-total	30	5	3	1	2	1		2	226	2	2	
Loteries et jeux de hasard	Acc.	39	19	11	21	19	70	20	34	25	25	37	9
	Sous-total	39	19	11	21	19	70	20	34	25	25	37	9
Infr. dans le secteur audiovisuel	Acc.	88	2	5	3	8	1	2	3	2			
	Sous-total	88	2	5	3	8	1	2	3	2			
Energie	Acc.	1		1			2			1			
	Sous-total	1		1			2			1			
Droit de grève des fonctionnaires de police	Acc.			1									
	Sous-total			1									
Réquision prestataire de service	Acc.			2			2	1				1	1
	Sous-total			2			2	1				1	1
Incitation à certains crimes	Acc.				2	1		1	1	2		3	
	Sous-total				2	1		1	1	2		3	
Dégradation involontaire câbles télécommunication	Acc.			169	235	251	295	362	312	385	399	679	884
	Sous-total			169	235	251	295	362	312	385	399	679	884



Autres lois spéciales

		2000	2013	2014	2015	2016	2017	2018	2019	2020	2021	2022	2023
Infractions Loi police chemins de fer	Acc.			36	80	333	218	134	33	54	82	61	60
	Tent.			1									
	Sous-total			37	80	333	218	134	33	54	82	61	60
Réorganisation judiciaire/continuité entreprises	Acc.						1		1			2	1
	Sous-total						1		1			2	1
Protection (pièce de l') uniforme policier	Acc.						2	4	3	5	5	10	3
	Sous-total						2	4	3	5	5	10	3
Moyens de communications électroniques	Acc.									31	59	46	62
	Tent.										1		
	Sous-total									31	60	46	62
Autres	Acc.	731	150	70	68	60	75	60	72	59	45	79	50
	Tent.	11			1			1	1				
	Sous-total	742	150	70	69	60	75	61	73	59	45	79	50
	Total	1.102	325	419	486	726	728	696	555	849	705	993	1.135

STATISTIQUES POLICIERES DE CRIMINALITE

LIEU DE PERPETRATION: PROVINCE

Antwerpen

***ANNEXE III: DETAIL
FIGURES CRIMINELLES / PHENOMENES***



Antwerpen

FC Vol moyen de transport

		2000	2013	2014	2015	2016	2017	2018	2019	2020	2021	2022	2023
Vol de voiture	Inc.	1											
	Acc.	3.631	1.169	1.060	956	921	738	553	528	389	445	389	399
	Tent.	770	193	147	103	72	66	54	39	24	27	40	35
	Total	4.402	1.362	1.207	1.059	993	804	607	567	413	472	429	434
Vol de moto	Acc.	147	176	148	157	111	118	104	120	68	60	89	83
	Tent.	24	6	5	7	3	16	10	10	1	10	9	3
	Total	171	182	153	164	114	134	114	130	69	70	98	86
Carjacking	Acc.	73	34	32	30	16	21	24	8	11	17	13	12
	Tent.	40	4	5	5		5	2	2	4	1	6	
	Total	113	38	37	35	16	26	26	10	15	18	19	12
Homejacking	Acc.	34	9	4	8	7	12	4	4	1	6	2	2
	Tent.	4		1								1	2
	Total	38	9	5	8	7	12	4	4	1	6	3	4
Vol dans les garages	Acc.	306	75	85	55	66	51	38	25	6	23	6	6
	Tent.	2	3										
	Total	308	78	85	55	66	51	38	25	6	23	6	6
Vol de vélomoteur	Inc.	4											
	Acc.	1.695	570	529	629	463	522	420	412	333	478	590	642
	Tent.	87	16	18	31	24	35	31	27	13	32	39	35
	Total	1.786	586	547	660	487	557	451	439	346	510	629	677
Vol de vélo	Inc.	243											
	Acc.	9.575	10.283	10.620	10.006	10.118	9.406	8.277	8.822	6.565	6.755	7.849	8.212
	Tent.	154	66	85	84	104	124	110	106	123	108	107	158
	Total	9.972	10.349	10.705	10.090	10.222	9.530	8.387	8.928	6.688	6.863	7.956	8.370



FC Cambriolage

		2000	2013	2014	2015	2016	2017	2018	2019	2020	2021	2022	2023
Cambriolage dans habitation	Acc.	8.904	6.573	6.427	6.040	4.771	4.711	4.472	3.881	2.747	2.598	3.352	3.070
	Tent.	4.889	3.421	3.240	3.345	2.630	2.732	2.544	2.356	1.705	1.531	1.955	1.824
	Total	13.793	9.994	9.667	9.385	7.401	7.443	7.016	6.237	4.452	4.129	5.307	4.894
Cambriolage ds entreprise ou commerce	Acc.	3.192	2.404	2.098	1.790	1.481	1.628	1.284	1.107	626	721	710	766
	Tent.	1.114	1.061	828	690	665	816	618	591	353	357	347	339
	Total	4.306	3.465	2.926	2.480	2.146	2.444	1.902	1.698	979	1.078	1.057	1.105
Cambriolage ds service public ou bâtiment administ	Acc.	676	760	696	653	632	581	463	450	309	255	280	259
	Tent.	216	299	300	281	285	360	201	235	175	141	128	133
	Total	892	1.059	996	934	917	941	664	685	484	396	408	392
Vol au bélier	Acc.	40	19	29	19	9	5	9	6	3		2	3
	Tent.	5	10	4	8	4	3	3	2	1		1	3
	Total	45	29	33	27	13	8	12	8	4		3	6
Cambriolage dans bâtiment (total)	Acc.	12.691	9.725	9.206	8.462	6.874	6.897	6.212	5.431	3.676	3.566	4.337	4.089
	Tent.	6.170	4.775	4.358	4.310	3.577	3.904	3.361	3.178	2.233	2.026	2.429	2.296
	Total	18.861	14.500	13.564	12.772	10.451	10.801	9.573	8.609	5.909	5.592	6.766	6.385

FC Vol autre

		2000	2013	2014	2015	2016	2017	2018	2019	2020	2021	2022	2023
Vol à main armée	Acc.	970	557	501	446	341	363	299	302	244	251	239	233
	Tent.	180	114	97	81	84	93	73	62	55	61	59	43
	Total	1.150	671	598	527	425	456	372	364	299	312	298	276
Vol avec violence sans arme	Inc.	2											
	Acc.	2.735	2.254	1.941	1.721	1.644	1.563	1.400	1.369	978	1.049	1.424	1.407
	Tent.	424	291	285	288	334	261	366	364	248	238	472	370
	Total	3.161	2.545	2.226	2.009	1.978	1.824	1.766	1.733	1.226	1.287	1.896	1.777



FC Vol autre

		2000	2013	2014	2015	2016	2017	2018	2019	2020	2021	2022	2023
Vol dans ou sur un véhicule	Acc.	14.368	8.684	7.773	6.908	6.179	5.052	4.135	4.744	2.547	2.633	3.179	2.775
	Tent.	2.368	1.601	1.519	1.321	1.040	1.004	728	861	587	519	562	503
	Total	16.736	10.285	9.292	8.229	7.219	6.056	4.863	5.605	3.134	3.152	3.741	3.278
Sacjacking dans une voiture	Acc.		50	16	3	8	2	3	7	2		3	2
	Tent.		1					2					
	Total		51	16	3	8	2	5	7	2		3	2
Vol d'armes et explosifs	Acc.	207	188	182	167	152	135	133	121	81	72	79	88
	Tent.	1	7	4	3	1	1	2		1	1	2	
	Total	208	195	186	170	153	136	135	121	82	73	81	88
Steaming	Acc.	1	64	52	35	33	29	25	14	15	6	9	9
	Tent.		8	9	6	6	4	4	6	2	2	3	1
	Total	1	72	61	41	39	33	29	20	17	8	12	10
Arrachage de sac à main	Acc.	466	346	239	131	129	89	90	66	34	35	42	39
	Tent.	57	46	27	8	9	1	1	2	1	2		
	Total	523	392	266	139	138	90	91	68	35	37	42	39
Vol à l'arraché	Acc.	1.362	841	557	459	441	634	710	631	356	382	602	548
	Tent.	73	75	35	23	50	41	43	46	32	31	37	28
	Total	1.435	916	592	482	491	675	753	677	388	413	639	576
Vol à la tire	Acc.	3.906	6.391	5.449	4.231	3.600	3.460	3.395	3.189	1.367	1.107	1.800	1.682
	Tent.	25	31	43	29	14	36	36	20	17	11	17	10
	Total	3.931	6.422	5.492	4.260	3.614	3.496	3.431	3.209	1.384	1.118	1.817	1.692
Vol à l'étalage	Acc.	3.150	4.958	4.424	4.296	4.441	4.250	4.364	4.583	3.590	3.799	5.174	5.632
	Tent.	126	146	146	121	186	190	156	141	128	97	124	128
	Total	3.276	5.104	4.570	4.417	4.627	4.440	4.520	4.724	3.718	3.896	5.298	5.760



FC Vol autre

		2000	2013	2014	2015	2016	2017	2018	2019	2020	2021	2022	2023
Vol par ruse	Acc.	656	1.486	877	725	635	685	602	550	399	340	379	440
	Tent.	97	117	86	65	82	75	71	49	56	52	66	61
	Total	753	1.603	963	790	717	760	673	599	455	392	445	501
Vol de métaux	Acc.	128	544	358	286	228	256	224	186	148	195	255	275
	Tent.	4	12	5	4	2	7	8	4	1	5	3	3
	Total	132	556	363	290	230	263	232	190	149	200	258	278
Vol sur les chantiers	Acc.	389	588	536	465	454	384	403	368	318	396	440	409
	Tent.	23	57	39	45	37	47	46	40	35	33	35	38
	Total	412	645	575	510	491	431	449	408	353	429	475	447
Home-invasion	Acc.		11	21	21	20	20	20	28	22	16	25	19
	Tent.		4	8	1	4	2	4	2	1	3	3	5
	Total		15	29	22	24	22	24	30	23	19	28	24
Vol d'animaux	Acc.	155	101	99	119	89	94	86	87	85	62	63	58
	Tent.	4		2		3	3		3			1	1
	Total	159	101	101	119	92	97	86	90	85	62	64	59
Vol de cargaison	Acc.	1	83	115	109	125	129	121	122	206	116	118	69
	Tent.	1	21	39	32	40	54	38	57	61	41	29	26
	Total	2	104	154	141	165	183	159	179	267	157	147	95



Criminalité ICT

		2000	2013	2014	2015	2016	2017	2018	2019	2020	2021	2022	2023
Fraude de cartes de paiements	Acc.	107	1.084	837	927	1.100	1.352	1.135	1.422	949	924	1.423	1.587
	Tent.	11	70	46	41	82	42	55	64	21	35	44	35
	Total	118	1.154	883	968	1.182	1.394	1.190	1.486	970	959	1.467	1.622
Phishing	Acc.		70	62	46	39	91	368	612	1.428	1.126	1.100	1.191
	Tent.		7	10	6	3	15	56	52	93	80	56	36
	Total		77	72	52	42	106	424	664	1.521	1.206	1.156	1.227
Ransomware	Acc.					5	39	34	23	22	34	20	13
	Tent.						2	4	5	3	2		
	Total					5	41	38	28	25	36	20	13
Shouldersurfing	Acc.		74	62	102	77	173	218	119	73	30	23	69
	Tent.		2	1	2	2	9	2	1	2	1	4	1
	Total		76	63	104	79	182	220	120	75	31	27	70
Skimming	Acc.		105	61	87	88	54	45	70	65	45	41	57
	Tent.		9	2	1	3	2	1	1	1		2	
	Total		114	63	88	91	56	46	71	66	45	43	57



FC Autre

		2000	2013	2014	2015	2016	2017	2018	2019	2020	2021	2022	2023
Violence contre les métiers d'intérêt général	Acc.	160	461	410	411	422	499	441	469	387	506	528	564
	Tent.	9	2	3	5	3		3	2	2	3		2
	Total	169	463	413	416	425	499	444	471	389	509	528	566
Viol collectif	Acc.	26	30	30	17	39	32	36	48	46	39	44	26
	Tent.	2		2	1	3	2	4	5		3	1	1
	Total	28	30	32	18	42	34	40	53	46	42	45	27
Graffiti	Acc.	38	576	466	477	360	414	305	350	275	397	403	528
	Total	38	576	466	477	360	414	305	350	275	397	403	528
Dégradation de voiture	Acc.	1.461	6.324	5.685	5.117	4.880	4.811	4.915	4.901	3.726	4.008	3.983	3.889
	Tent.	13	1	3	1	4	6	1	1	2	4	2	2
	Total	1.474	6.325	5.688	5.118	4.884	4.817	4.916	4.902	3.728	4.012	3.985	3.891
Rixe au couteau	Acc.	17	90	88	77	92	90	109	86	97	106	101	78
	Tent.	10	28	19	28	40	18	28	44	51	36	40	30
	Total	27	118	107	105	132	108	137	130	148	142	141	108

PH Violence intrafamiliale (VIF)

		2000	2013	2014	2015	2016	2017	2018	2019	2020	2021	2022	2023
VIF: physique, dans le couple	Inc.	6											
	Acc.	936	3.214	3.235	3.188	3.469	3.281	3.441	3.599	3.551	3.230	3.536	3.312
	Tent.	8	23	22	18	18	19	16	23	19	27	28	29
Total	950	3.237	3.257	3.206	3.487	3.300	3.457	3.622	3.570	3.257	3.564	3.341	
VIF: physique, envers des descendants	Acc.	83	511	467	532	577	567	637	673	711	732	702	744
	Tent.	2	14	8	8	9	19	24	11	15	19	17	16
	Total	85	525	475	540	586	586	661	684	726	751	719	760



PH Violence intrafamiliale (VIF)

		2000	2013	2014	2015	2016	2017	2018	2019	2020	2021	2022	2023
VIF: physique, envers d'autres membres	Inc.	1											
	Acc.	912	655	586	638	640	654	716	818	917	819	766	847
	Tent.	6	7	8	7	8	9	8	13	12	8	12	15
	Total	919	662	594	645	648	663	724	831	929	827	778	862
VIF: sexuelle, dans le couple	Acc.	1	26	18	23	37	22	38	29	28	43	32	34
	Tent.				1		2		1		1	1	
	Total	1	26	18	24	37	24	38	30	28	44	33	34
VIF: sexuelle, envers des descendants	Acc.	77	102	78	89	93	92	75	89	105	89	45	12
	Tent.	1	1		1		1	2	1	5		1	
	Total	78	103	78	90	93	93	77	90	110	89	46	12
VIF: sexuelle, envers d'autres membres	Acc.	3	11	16	14	13	8	14	11	19	6	5	12
	Tent.								1				
	Total	3	11	16	14	13	8	14	12	19	6	5	12
VIF: psychique, dans le couple	Inc.	7											
	Acc.	1.817	2.539	2.270	1.913	2.015	2.086	1.858	1.975	1.968	2.004	2.217	1.996
	Tent.	5				1	1	1	2				1
	Total	1.829	2.539	2.270	1.913	2.016	2.087	1.859	1.977	1.968	2.004	2.217	1.997
VIF: psychique, envers des descendants	Acc.	2	57	59	72	152	193	207	226	241	248	248	235
	Total	2	57	59	72	152	193	207	226	241	248	248	235
VIF: psychique, envers d'autres membres	Acc.	3	127	101	118	160	192	188	181	210	178	174	162
	Tent.							1	1				
	Total	3	127	101	118	160	192	189	182	210	178	174	162
VIF: économique, dans le couple	Acc.	13	225	243	189	223	243	235	232	215	188	211	203
	Tent.	2	4	6	3	5	6	2	4	3	7	4	3
	Total	15	229	249	192	228	249	237	236	218	195	215	206



PH Violence intrafamiliale (VIF)

		2000	2013	2014	2015	2016	2017	2018	2019	2020	2021	2022	2023
VIF: économique, envers des descendants	Acc.	52	24	24	21	22	33	40	35	45	50	38	42
	Tent.	2			1		1		1	1			
	Total	54	24	24	22	22	34	40	36	46	50	38	42
VIF: économique, envers d'autres membres	Inc.	3											
	Acc.	652	368	363	323	259	240	276	242	236	205	240	244
	Tent.	21	5	2	3	2	8	5	2	2	5	2	1
	Total	676	373	365	326	261	248	281	244	238	210	242	245

PH Hormones et dopage

		2000	2013	2014	2015	2016	2017	2018	2019	2020	2021	2022	2023
Dopage humain	Acc.	18	90	116	117	108	102	100	120	112	83	77	53
	Tent.	1			1				1				
	Total	19	90	116	118	108	102	100	121	112	83	77	53
Engraissement illégal	Acc.	19	16	15	20	17	14	17	18	18	14	18	12
	Tent.							2					
	Total	19	16	15	20	17	14	19	18	18	14	18	12

PH Drogues

		2000	2013	2014	2015	2016	2017	2018	2019	2020	2021	2022	2023
Vente de cocaïne	Acc.	39	299	329	365	432	457	475	495	485	528	557	676
	Tent.		1	1									
	Total	39	300	330	365	432	457	475	495	485	528	557	676
Import-export de cocaïne	Acc.	10	54	58	59	61	55	73	63	78	65	71	74
	Tent.		4	1		1				5	1	1	
	Total	10	58	59	59	62	55	73	63	83	66	72	74



PH Drogues

		2000	2013	2014	2015	2016	2017	2018	2019	2020	2021	2022	2023
Production de drogues synthétiques	Acc.		33	67	40	27	17	26	24	25	19	15	16
	Total		33	67	40	27	17	26	24	25	19	15	16
Import-export de drogues synthétiques	Acc.	17	19	67	65	37	57	45	61	30	27	31	49
	Tent.			1	1				1				
Total	17	19	68	66	37	57	45	62	30	27	31	49	
Vente de drogues synthétiques	Acc.	44	304	356	348	355	338	342	403	368	292	315	295
	Tent.	1			1	1							
Total	45	304	356	349	356	338	342	403	368	292	315	295	
Production de cannabis (culture)	Acc.	5	160	137	164	159	147	131	139	184	118	90	86
	Tent.						1						
Total	5	160	137	164	159	148	131	139	184	118	90	86	
Import-export de cannabis en grande quantité	Acc.		25	28	22	22	21	16	11	14	21	13	7
	Tent.							1					
Total		25	28	22	22	21	17	11	14	21	13	7	
Vente de cannabis en grande quantité	Acc.		10	37	29	31	48	25	21	33	45	36	33
	Total		10	37	29	31	48	25	21	33	45	36	33
Import-export d'héroïne	Acc.	3	15	10	13	10	19	14	11	12	10	6	11
	Tent.		1										
Total	3	16	10	13	10	19	14	11	12	10	6	11	
Vente-traffic d'héroïne	Acc.	19	124	128	105	79	78	61	62	64	81	48	52
	Tent.		1										
Total	19	125	128	105	79	78	61	62	64	81	48	52	



PH Trafic d'armes

		2000	2013	2014	2015	2016	2017	2018	2019	2020	2021	2022	2023
Commerce et production d'arme à feu et mun.	Acc.	12	13	11	22	16	31	23	15	29	33	23	24
	Tent.				1			1			1		
	Total	12	13	11	23	16	31	24	15	29	34	23	24
Commerce et production d'arme non à feu	Acc.	3	5	10	9	16	5	12	6	2	6	11	6
	Tent.												
	Total	3	5	10	9	16	5	12	6	2	6	11	6

PH Traite des êtres humains

		2000	2013	2014	2015	2016	2017	2018	2019	2020	2021	2022	2023
TEH - exploitation économique	Acc.	37	19	22	15	19	22	22	25	19	38	40	25
	Tent.						2				1		1
	Total	37	19	22	15	19	24	22	25	19	39	40	26
TEH - exploitation sexuelle	Acc.	84	74	71	77	90	111	114	124	120	82	80	119
	Tent.	1	3	3	4	2	4	3		3	1	2	1
	Total	85	77	74	81	92	115	117	124	123	83	82	120

PH Violence dans l'espace public

		2000	2013	2014	2015	2016	2017	2018	2019	2020	2021	2022	2023
Violence physique (transport public)	Acc.	157	271	202	210	242	268	257	227	193	255	318	332
	Tent.	8	1	3	4	1	1	7	6	5	4	8	6
	Total	165	272	205	214	243	269	264	233	198	259	326	338
Violence physique (voie publique)	Inc.	1											
	Acc.	2.425	3.644	3.609	3.465	3.574	3.713	3.783	3.913	3.400	3.687	4.062	4.005
	Tent.	81	92	85	94	91	136	129	128	82	100	127	135
	Total	2.507	3.736	3.694	3.559	3.665	3.849	3.912	4.041	3.482	3.787	4.189	4.140



PH Violence dans l'espace public

		2000	2013	2014	2015	2016	2017	2018	2019	2020	2021	2022	2023
Violence physique (autre endroit public)	Acc.	151	293	258	244	252	276	308	258	315	386	337	357
	Tent.	1	6	5	6	7	3	11	6	6	7	7	6
Total		152	299	263	250	259	279	319	264	321	393	344	363
Violence physique (endroit accessible au public)	Acc.	1.835	1.900	1.907	1.674	1.747	1.761	1.820	1.918	1.110	1.158	1.801	1.699
	Tent.	29	31	20	34	23	24	32	25	18	24	28	30
Total		1.864	1.931	1.927	1.708	1.770	1.785	1.852	1.943	1.128	1.182	1.829	1.729
Violence sexuelle (transport public)	Acc.	25	49	55	45	72	74	74	51	45	77	103	82
	Tent.	1	1	2			1		2		1	2	1
Total		26	50	57	45	72	75	74	53	45	78	105	83
Violence sexuelle (voie publique)	Acc.	294	268	283	238	303	273	308	314	292	292	319	296
	Tent.	13	10	18	5	7	13	8	9	3	8	9	6
Total		307	278	301	243	310	286	316	323	295	300	328	302
Violence sexuelle (autre endroit public)	Acc.	101	106	91	83	85	85	99	112	130	123	99	86
	Tent.	3	3	1	2	2	3	2		4	1	1	2
Total		104	109	92	85	87	88	101	112	134	124	100	88
Violence sexuelle (endroit accessible au public)	Acc.	145	159	177	176	209	230	229	248	212	246	332	304
	Tent.	8	4	7	2	4	9	6	9	3	3	7	4
Total		153	163	184	178	213	239	235	257	215	249	339	308
Violence psychique (transport public)	Acc.	94	162	126	103	139	134	111	142	127	146	161	152
	Tent.				1								1
Total		94	162	126	104	139	134	111	142	127	146	161	153
Violence psychique (voie publique)	Inc.	7											
	Acc.	1.379	1.810	1.815	1.629	1.766	1.848	1.967	1.942	2.081	1.999	1.922	1.953
	Tent.	10						1	3		1	2	1
Total		1.396	1.810	1.815	1.629	1.766	1.848	1.968	1.945	2.081	2.000	1.924	1.954



PH Violence dans l'espace public

		2000	2013	2014	2015	2016	2017	2018	2019	2020	2021	2022	2023
Violence psychique (autre endroit public)	Acc.	195	287	288	248	249	232	237	216	256	218	197	239
	Tent.	4			1								
	Total	199	287	288	249	249	232	237	216	256	218	197	239
Violence psychique (endroit accessible au public)	Inc.	5											
	Acc.	1.021	894	848	934	889	901	957	936	764	770	958	894
	Tent.	6				3	1					1	
Total	1.032	894	848	934	892	902	957	936	936	764	770	959	894
Vol à main armée (transport public)	Acc.	28	12	13	9	6	4	3	2	6	7	3	9
	Tent.		3		1	4	2		4	2	2	4	
	Total	28	15	13	10	10	6	3	6	8	9	7	9
Vol à main armée (voie publique)	Acc.	401	226	226	169	117	129	110	110	91	99	102	98
	Tent.	65	44	37	24	24	28	23	23	16	24	18	18
	Total	466	270	263	193	141	157	133	133	107	123	120	116
Vol à main armée (autre endroit public)	Acc.	29	17	21	18	13	19	7	19	22	11	16	15
	Tent.	3	2	2	1	1	7	1	1	5	2	1	2
	Total	32	19	23	19	14	26	8	20	27	13	17	17
Vol à main armée (endroit accessible au public)	Acc.	311	202	150	159	130	143	106	105	62	72	58	49
	Tent.	49	41	38	39	40	42	33	28	23	20	25	17
	Total	360	243	188	198	170	185	139	133	85	92	83	66
Vol avec violence sans arme (transport public)	Acc.	92	77	60	48	48	34	46	40	23	23	35	58
	Tent.	14	10	1	10	7	6	9	5	8	4	6	4
	Total	106	87	61	58	55	40	55	45	31	27	41	62
Vol avec violence sans arme (voie publique)	Acc.	1.639	1.336	1.071	849	824	794	650	613	359	454	504	546
	Tent.	168	143	113	108	121	100	93	104	55	57	69	56
	Total	1.807	1.479	1.184	957	945	894	743	717	414	511	573	602



PH Violence dans l'espace public

		2000	2013	2014	2015	2016	2017	2018	2019	2020	2021	2022	2023
Vol avec violence sans arme (autre endroit public)	Acc.	88	74	75	60	67	52	58	65	55	48	42	60
	Tent.	3	6	15	12	8	4	8	11	3	1	8	6
	Total	91	80	90	72	75	56	66	76	58	49	50	66
Vol avec violence sans arme (endr. acces. au pub.)	Acc.	477	450	378	376	393	378	296	306	207	170	321	292
	Tent.	71	55	40	34	36	35	34	37	35	24	41	21
	Total	548	505	418	410	429	413	330	343	242	194	362	313

PH Autre

		2000	2013	2014	2015	2016	2017	2018	2019	2020	2021	2022	2023
Faux policiers	Acc.	3	24	12	14	12	19	19	10	17	16	25	21
	Tent.		1	1	4	3		2	2	2	3	22	3
	Total	3	25	13	18	15	19	21	12	19	19	47	24
Terrorisme, extrémisme et radicalisme	Acc.		34	86	87	89	83	59	66	42	57	33	75
	Tent.				6	2	2		1	1			1
	Total		34	86	93	91	85	59	67	43	57	33	76
Cyberharcèlement	Acc.	217	765	1.099	1.033	990	901	843	854	858	927	873	1.006
	Tent.	2											
	Total	219	765	1.099	1.033	990	901	843	854	858	927	873	1.006
Fraude à l'identité	Acc.	439	835	939	1.083	1.285	1.191	1.262	1.352	1.509	1.668	1.753	1.392
	Tent.	7	32	47	67	54	55	62	55	95	123	42	30
	Total	446	867	986	1.150	1.339	1.246	1.324	1.407	1.604	1.791	1.795	1.422



STATISTIQUES POLICIERES DE CRIMINALITE

LIEU DE PERPETRATION: PROVINCE

Antwerpen

***ANNEXE IV: FAITS ENREGISTRES
NON CRIMINELS***



Antwerpen

Faits non criminels

Maladies / Décès / Disparition

	2000	2013	2014	2015	2016	2017	2018	2019	2020	2021	2022	2023
Suicide	392	433	388	330	327	269	285	358	329	317	352	303
Personne malade	326	840	901	962	938	1.031	1.217	1.412	1.700	1.883	1.889	1.751
Décès suspect	74	293	286	296	368	405	456	509	473	542	555	531
Décès naturel	148	115	94	76	69	50	36	48	78	74	66	49
Disparition (personne disparue)	1.333	1.048	1.080	1.151	1.388	1.522	1.401	1.472	1.128	1.141	1.384	1.283
Accident (sauf roulage)	171	228	239	183	217	221	205	170	142	163	140	145
Cadavre non identifié		6	4	3	4	5	1	4	5	1	4	2
Sécurité des travailleurs (accident du travail)												35
Personne amnésique		12	12	12	2	1	3	1		1		
Non spécifié					1	1	4			4	6	5
Autres	56	10	14	7	4	17	6	2	7	5	3	1
Total	2.500	2.985	3.018	3.020	3.318	3.522	3.614	3.976	3.862	4.131	4.399	4.105

Appels

	2000	2013	2014	2015	2016	2017	2018	2019	2020	2021	2022	2023
Alarme	303	586	677	530	1.355	1.600	1.719	1.644	1.088	823	1.006	981
Appels	217	111	104	89	84	116	124	97	126	117	70	102
Total	520	697	781	619	1.439	1.716	1.843	1.741	1.214	940	1.076	1.083

Problèmes sociaux

	2000	2013	2014	2015	2016	2017	2018	2019	2020	2021	2022	2023
Différends familiaux	2.269	1.131	1.061	996	1.370	1.487	1.884	2.341	3.088	2.930	3.193	3.266
Différend (pas de coups)	730	314	259	176	218	200	228	199	166	132	143	150
Affaire civile	759	267	169	205	173	138	175	189	223	190	237	200
Protection de la jeunesse	823	1.212	1.211	1.534	1.510	1.743	1.826	1.819	1.706	1.689	2.417	2.775
Non spécifié					3		1	1	2		3	4
Autres	673	364	294	290	363	373	494	573	780	911	880	895
Total	5.254	3.288	2.994	3.201	3.637	3.941	4.608	5.122	5.965	5.852	6.873	7.290



Catastrophes

	2000	2013	2014	2015	2016	2017	2018	2019	2020	2021	2022	2023
Fuite de gaz	16	8	9	7	5		4	8	1	2		2
Eboulement	7		2		3	5	1		1		2	1
Affaissement	6	2	3	1								
Catastrophe naturelle	2		1									
Inondation					1							
Dégâts tempête	144	61	76	43	36	23	31	33	18	20	9	16
Problèmes causés par l'eau	34	2			2				1			
Dégâts eau	32	3	3		3	2	1	2	1		3	
Non spécifié										1		
Autres	35	18	9	6	3	2	6	5	3	3	2	2
Total	276	94	103	57	53	32	43	48	25	26	16	21

Ordre public

	2000	2013	2014	2015	2016	2017	2018	2019	2020	2021	2022	2023
Manifestation	3								1			
Troubles	111	494	538	503	631	570	655	556	585	539	622	521
Non spécifié	1			1				1				
Autres	68	69	43	22	39	40	30	42	59	58	45	52
Total	183	563	581	526	670	610	685	599	645	597	667	573

Agissements suspects

	2000	2013	2014	2015	2016	2017	2018	2019	2020	2021	2022	2023
	688	653	598	429	355	321	297	281	228	200	206	225
Total	688	653	598	429	355	321	297	281	228	200	206	225

Objets trouvés

	2000	2013	2014	2015	2016	2017	2018	2019	2020	2021	2022	2023
	539	3.661	3.571	3.501	4.065	4.405	4.150	4.321	3.386	3.336	3.533	3.054
Total	539	3.661	3.571	3.501	4.065	4.405	4.150	4.321	3.386	3.336	3.533	3.054



Objets perdus

	2000	2013	2014	2015	2016	2017	2018	2019	2020	2021	2022	2023
	10.245	57.755	58.995	57.531	60.050	59.455	57.731	48.462	35.386	37.210	38.399	35.240
Total	10.245	57.755	58.995	57.531	60.050	59.455	57.731	48.462	35.386	37.210	38.399	35.240

Autres non-infractions

	2000	2013	2014	2015	2016	2017	2018	2019	2020	2021	2022	2023
Ordonnance de capture	207	127	136	145	157	144	143	186	157	133	148	111
Réhabilitation	3	33	28	35	7	3	4	4	7	12	15	24
Non-respect des conditions	89	478	534	567	679	691	950	973	1.152	1.189	1.545	1.529
Procès-verbal d'information	3.089	1.480	1.425	1.355	1.465	1.542	1.403	1.469	1.180	1.190	1.163	1.191
Notification		3.639	3.536	4.412	4.318	3.295	3.585	2.972	2.553	2.413	2.596	2.278
Dégradation involontaire câbles (non-télécom)		322	254	136	100	60	60	51	42	65	84	80
Comportement lié à une radicalisation violente				1	9	6	5	5	4	5	4	14
Demande signalement surveillance électronique				1	22	56	5	6	5	214	887	1.416
Fonction de contrôle armes	38	36	39	45	35	37	38	44	52	158	204	133
Non spécifié				3	24	5	4	8	4	14	9	8
Autres non infractions	724											
Total	4.150	6.115	5.952	6.700	6.816	5.839	6.197	5.718	5.156	5.393	6.655	6.784