

# ***STATISTIQUES POLICIERES DE CRIMINALITE***

---

*LIEU DE PERPETRATION: REGION*

**Région flamande**

**2000 - 2023**

*Police Fédérale - DGR/DRIIBIPOL*

# ***STATISTIQUES POLICIERES DE CRIMINALITE***

---

*LIEU DE PERPETRATION: REGION*

**Région flamande**

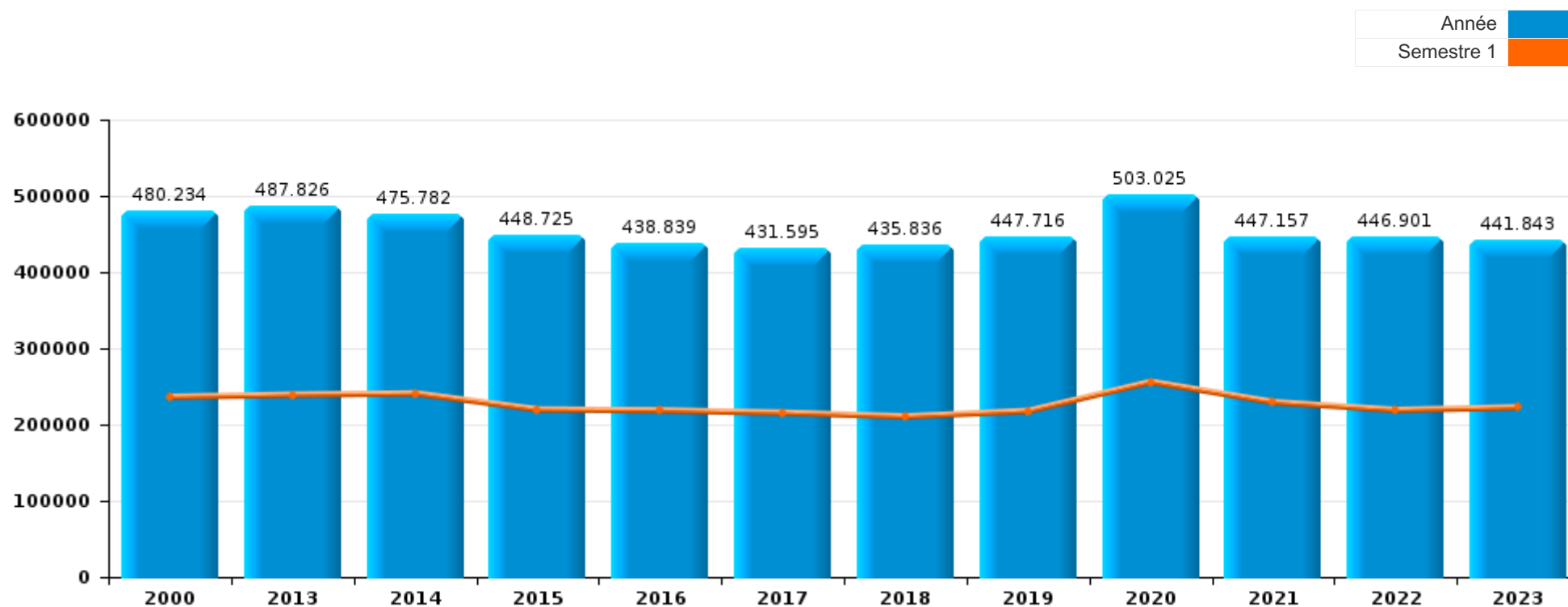
***PARTIE I : INFRACTIONS JUDICIAIRES***

## CRIMINALITE ENREGISTREE COMMISE AU NIVEAU DE LA REGION



### Région flamande

	2000	2013	2014	2015	2016	2017	2018	2019	2020	2021	2022	2023
Nombre total des délits	480.234	487.826	475.782	448.725	438.839	431.595	435.836	447.716	503.025	447.157	446.901	441.843





Région flamande

	2000	2013	2014	2015	2016	2017	2018	2019	2020	2021	2022	2023
Vol et extorsion	221.807	200.675	189.036	171.016	156.730	146.882	139.286	135.370	95.379	99.076	121.525	119.731
Dégradation de la propriété	55.757	51.587	48.468	45.435	43.258	43.048	41.435	40.171	34.003	36.805	37.868	36.346
Infr. contre l'intégrité physique	30.344	38.042	38.142	37.021	38.131	38.042	38.752	39.511	34.255	36.204	40.796	41.008
Drogues	27.966	27.562	32.185	30.480	32.341	34.055	35.252	37.739	36.206	34.104	34.304	33.792
Fraude	30.901	23.855	23.835	24.998	23.988	23.478	26.958	32.849	41.757	40.254	39.028	36.015
Infr. contre autres valeurs morales et sentiments	9.137	18.371	18.129	17.229	17.022	16.757	17.117	17.909	17.942	18.030	18.188	19.093
Criminalité informatique	2	7.101	6.495	6.992	7.838	8.932	12.461	18.371	29.342	30.198	33.764	32.712
Législation sur les étrangers	8.444	17.646	16.375	15.242	16.902	17.565	18.418	17.955	14.834	15.441	15.095	16.823
Infr. contre la sécurité publique	16.235	15.564	15.547	14.953	15.108	15.103	15.363	15.997	15.464	15.442	15.953	16.777
Registre de population	6.577	15.952	14.543	13.325	13.251	13.196	13.029	12.938	11.539	11.329	12.158	12.532
Santé publique	403	562	597	564	475	509	483	484	98.146	35.529	1.046	441
Ivresse et alcool	5.652	11.643	11.838	11.542	12.058	12.218	12.450	13.104	10.061	10.099	12.146	12.515
Protection de la jeunesse	1.102	7.272	7.303	7.913	8.981	9.633	9.711	10.377	9.850	10.448	11.331	13.044
Infr. contre la foi publique	11.188	8.172	8.573	9.429	8.636	7.983	8.319	8.692	8.093	9.098	8.809	7.507
Environnement	12.124	8.975	8.376	8.027	7.358	7.745	7.367	7.136	7.672	6.940	6.402	6.227
Armes et explosifs	4.375	7.640	7.541	7.985	8.230	7.523	9.864	9.094	7.735	7.648	7.476	6.970
Infr. contre les moeurs	5.126	6.006	6.324	6.004	6.689	7.378	7.308	8.409	8.427	9.147	8.586	8.043
Infr. contre la famille	10.861	8.257	8.191	6.517	6.460	6.100	6.002	5.942	5.751	6.066	6.323	5.826
Infr. contre l'autorité publique	3.368	3.765	3.813	3.629	3.847	3.858	4.037	3.937	4.382	3.843	3.835	3.964
Autres lois spéciales	2.862	948	1.647	2.388	2.882	2.916	2.876	2.959	3.748	3.261	3.816	3.717
Code pénal social	301	997	1.309	1.456	1.819	2.081	2.391	2.237	2.296	2.119	2.066	2.223
Protection de la personne	2.533	806	984	987	1.152	1.171	1.274	1.356	1.631	1.609	1.620	1.865
Protection des revenus publics	604	1.512	1.631	1.147	1.242	1.277	1.394	697	565	533	454	451
Législation économique	239	427	641	638	655	683	834	1.027	773	724	823	813
Contravention Code pénal	7.036	280	133	113	83	95	49	42	31	35	36	47
Travail	1.109	732	738	669	684	626	584	565	545	552	519	449
Infr. contre la liberté individuelle	374	666	622	636	638	642	632	661	603	593	748	722
Carte d'identité	1.220	1.058	809	566	544	501	451	439	600	394	275	345
Pratiques commerciales	1.148	272	285	299	290	285	271	203	305	266	402	474
Hormones et dopage	80	347	360	341	339	315	346	368	285	238	274	201
Loi du football	72	222	246	255	256	156	286	332	108	371	513	461
Infr. relative au statut juridique de l'enfant	281	257	270	224	165	146	142	156	171	179	147	157
Traite des êtres humains	1	186	186	165	211	187	226	207	182	206	210	186
Exercice illégal de l'autorité publique	212	124	136	100	100	104	91	81	91	126	104	84
Infr. contre la Sécurité de l'Etat	7	47	103	153	185	134	92	73	63	48	37	77
Sécurité privée	233	92	106	83	95	64	77	84	18	26	55	77
Marchand de sommeil		87	97	91	86	108	76	107	70	90	88	87
Autres infractions Code pénal		95	112	84	69	83	71	104	64	48	29	21
Législation sur les élections	509	1	22				34	12				
Code pénal militaire et milice	44	15	28	15	21	6	15	18	11	17	34	9
Exploitation de la mendicité		8	6	14	20	10	12	3	6	3	4	
Provocation crime ou délits									21	18	14	10
Protection physique matières radioactives												1
<b>Sous-total</b>	<b>480.234</b>	<b>487.826</b>	<b>475.782</b>	<b>448.725</b>	<b>438.839</b>	<b>431.595</b>	<b>435.836</b>	<b>447.716</b>	<b>503.025</b>	<b>447.157</b>	<b>446.901</b>	<b>441.843</b>
<b>Contravention règlement policier local</b>	<b>421</b>	<b>28.816</b>	<b>26.247</b>	<b>26.993</b>	<b>24.616</b>	<b>27.073</b>	<b>29.640</b>	<b>29.548</b>	<b>33.622</b>	<b>26.647</b>	<b>28.630</b>	<b>29.510</b>
<b>Sous-total</b>	<b>421</b>	<b>28.816</b>	<b>26.247</b>	<b>26.993</b>	<b>24.616</b>	<b>27.073</b>	<b>29.640</b>	<b>29.548</b>	<b>33.622</b>	<b>26.647</b>	<b>28.630</b>	<b>29.510</b>
<b>Total</b>	<b>480.655</b>	<b>516.642</b>	<b>502.029</b>	<b>475.718</b>	<b>463.455</b>	<b>458.668</b>	<b>465.476</b>	<b>477.264</b>	<b>536.647</b>	<b>473.804</b>	<b>475.531</b>	<b>471.353</b>

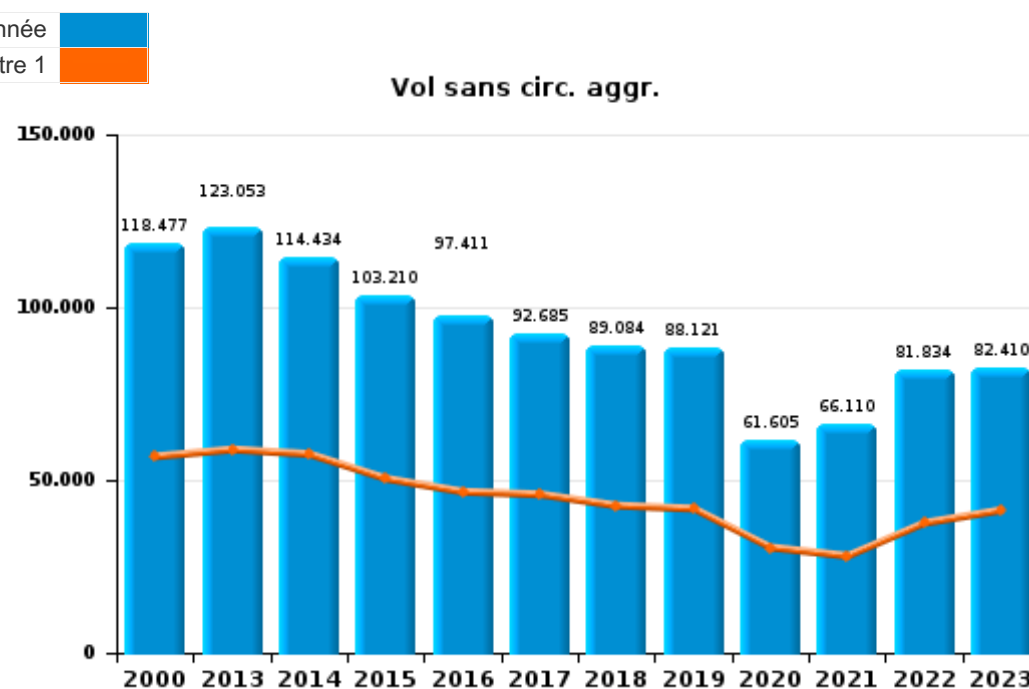
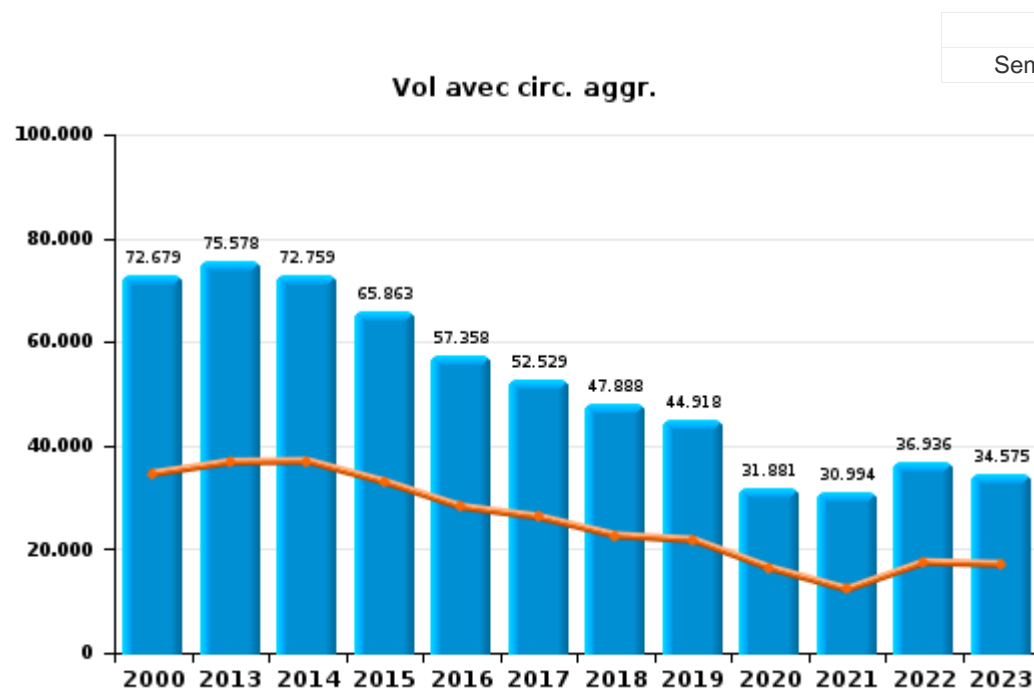




I.1. Catégorie des infractions : Vol et extorsion (top 5 des infractions au niveau national 2023)

Région flamande

	2000	2013	2014	2015	2016	2017	2018	2019	2020	2021	2022	2023
<b>Vol sans circ. aggr.</b>	118.477	123.053	114.434	103.210	97.411	92.685	89.084	88.121	61.605	66.110	81.834	82.410
<b>Vol avec circ. aggr.</b>	72.679	75.578	72.759	65.863	57.358	52.529	47.888	44.918	31.881	30.994	36.936	34.575
<b>Vol non spécifié</b>	30.026	389	418	451	407	371	354	292	185	181	293	173
<b>Extorsion</b>	548	1.652	1.423	1.489	1.550	1.295	1.956	2.038	1.704	1.789	2.460	2.569
<b>Autres</b>	77	3	2	3	4	2	4	1	4	2	2	4
<b>Total</b>	<b>221.807</b>	<b>200.675</b>	<b>189.036</b>	<b>171.016</b>	<b>156.730</b>	<b>146.882</b>	<b>139.286</b>	<b>135.370</b>	<b>95.379</b>	<b>99.076</b>	<b>121.525</b>	<b>119.731</b>





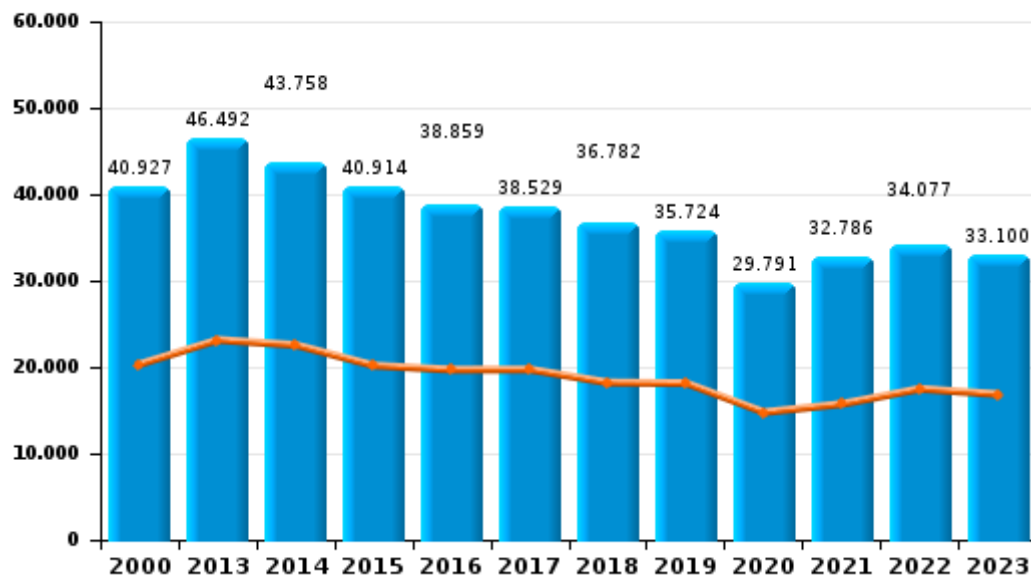
I.2. Catégorie des infractions : Dégradation de la propriété (top 5 des infractions au niveau national 2023)

Région flamande

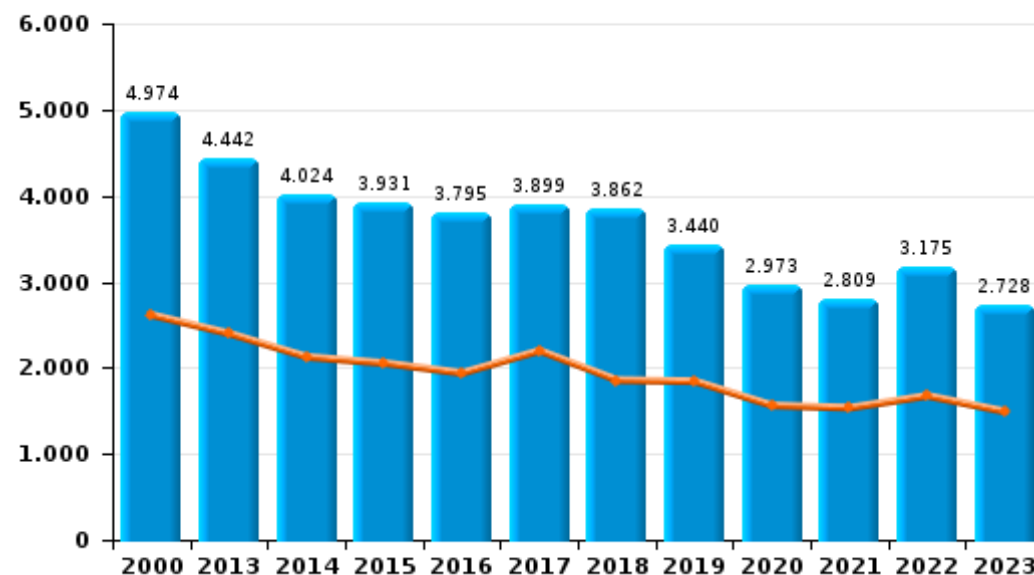
	2000	2013	2014	2015	2016	2017	2018	2019	2020	2021	2022	2023
<b>Vandalisme</b>	40.927	46.492	43.758	40.914	38.859	38.529	36.782	35.724	29.791	32.786	34.077	33.100
<b>Incendie involontaire</b>	3.409	2.984	2.471	2.534	2.350	2.365	2.421	2.093	1.758	1.516	1.697	1.325
<b>Incendie volontaire</b>	1.565	1.458	1.553	1.397	1.445	1.534	1.441	1.347	1.215	1.293	1.478	1.403
<b>Destruction, dénaturation, dégradation</b>	9.775	593	631	551	534	500	438	445	357	397	289	249
<b>Intrusion dans une zone portuaire</b>					29	98	333	517	826	761	259	201
<b>Destruction par explosion volontaire</b>	81	60	55	39	41	22	20	45	56	52	68	68
<b>Total</b>	<b>55.757</b>	<b>51.587</b>	<b>48.468</b>	<b>45.435</b>	<b>43.258</b>	<b>43.048</b>	<b>41.435</b>	<b>40.171</b>	<b>34.003</b>	<b>36.805</b>	<b>37.868</b>	<b>36.346</b>

Année ■  
Semestre 1 ■

Vandalisme



Incendie

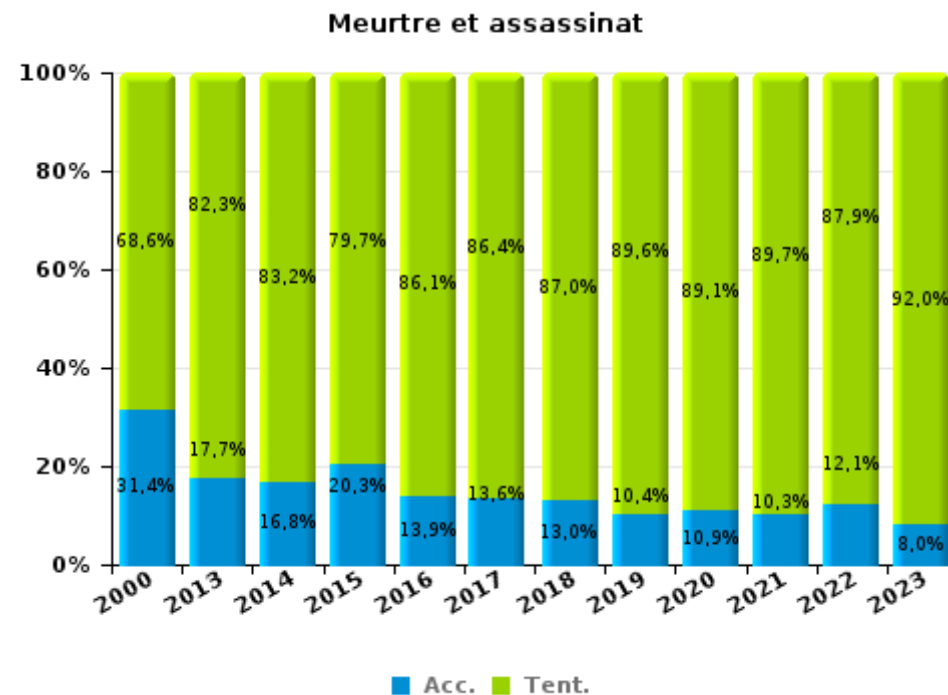
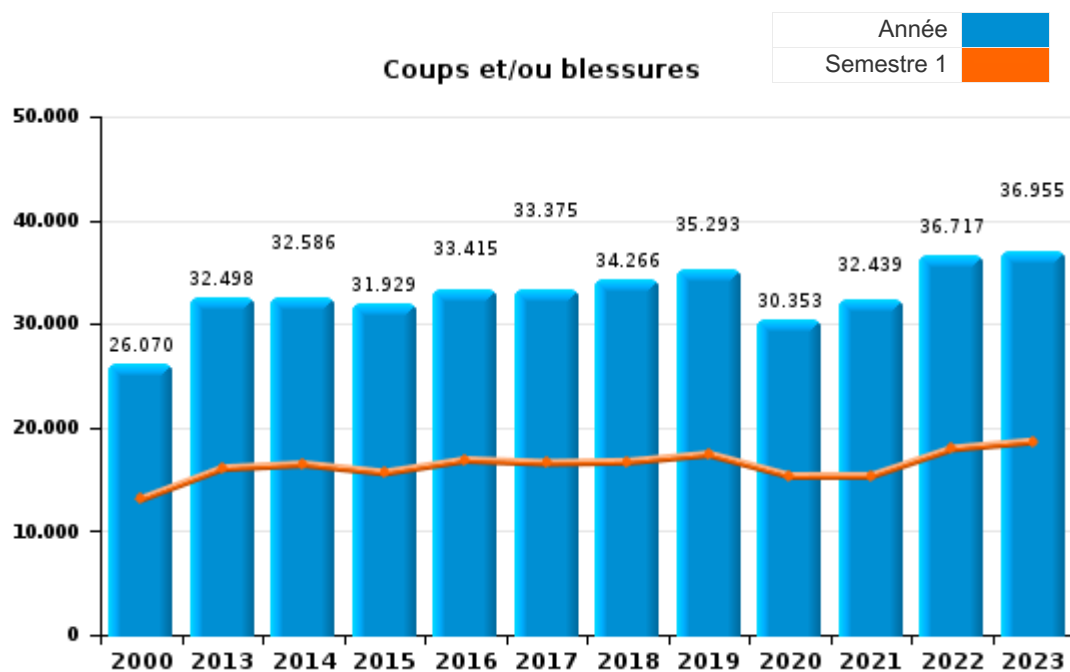




I.3. Catégorie des infractions : Infr. contre l'intégrité physique (top 5 des infractions au niveau national 2023)

Région flamande

	2000	2013	2014	2015	2016	2017	2018	2019	2020	2021	2022	2023
Coups et/ou blessures	26.070	32.498	32.586	31.929	33.415	33.375	34.266	35.293	30.353	32.439	36.717	36.955
Autres	3.975	5.031	5.091	4.544	4.214	4.100	3.931	3.649	3.353	3.192	3.409	3.377
Meurtre et assassinat	299	513	465	548	502	567	555	569	549	573	670	676
<b>Total</b>	<b>30.344</b>	<b>38.042</b>	<b>38.142</b>	<b>37.021</b>	<b>38.131</b>	<b>38.042</b>	<b>38.752</b>	<b>39.511</b>	<b>34.255</b>	<b>36.204</b>	<b>40.796</b>	<b>41.008</b>



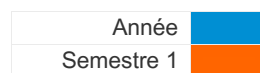




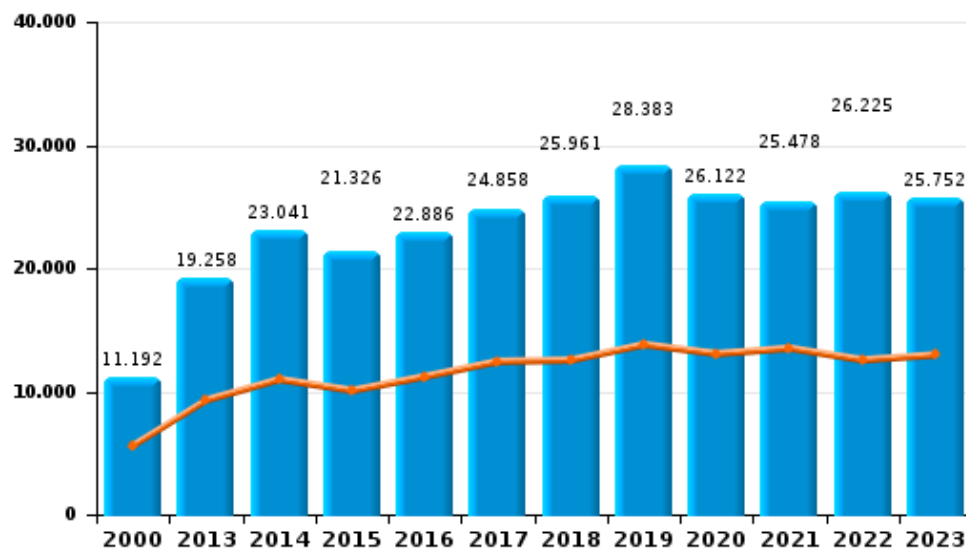
I.4. Catégorie des infractions : Drogues (top 5 des infractions au niveau national 2023)

Région flamande

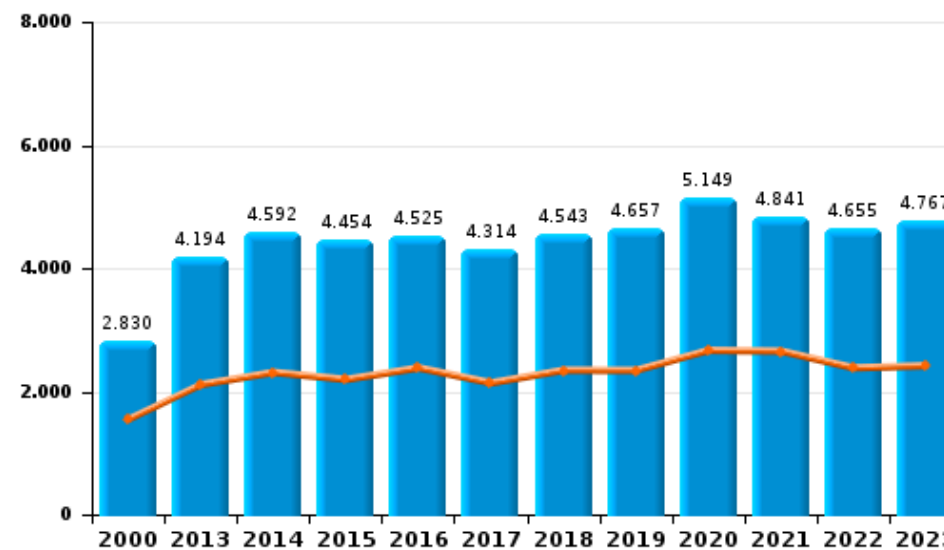
	2000	2013	2014	2015	2016	2017	2018	2019	2020	2021	2022	2023
Détention	11.192	19.258	23.041	21.326	22.886	24.858	25.961	28.383	26.122	25.478	26.225	25.752
Commerce	2.830	4.194	4.592	4.454	4.525	4.314	4.543	4.657	5.149	4.841	4.655	4.767
Importation et exportation	4.366	1.515	1.640	1.698	1.941	2.133	1.769	1.693	1.949	1.694	1.272	1.156
Usage	8.704	688	738	738	890	850	1.016	1.131	1.041	796	888	962
Fabrication	179	1.092	1.328	1.446	1.304	1.091	1.125	1.158	1.104	832	736	636
Autres	695	815	846	818	795	809	838	717	841	463	528	518
Non-respect interdiction portu												1
<b>Total</b>	<b>27.966</b>	<b>27.562</b>	<b>32.185</b>	<b>30.480</b>	<b>32.341</b>	<b>34.055</b>	<b>35.252</b>	<b>37.739</b>	<b>36.206</b>	<b>34.104</b>	<b>34.304</b>	<b>33.792</b>



Détention



Commerce





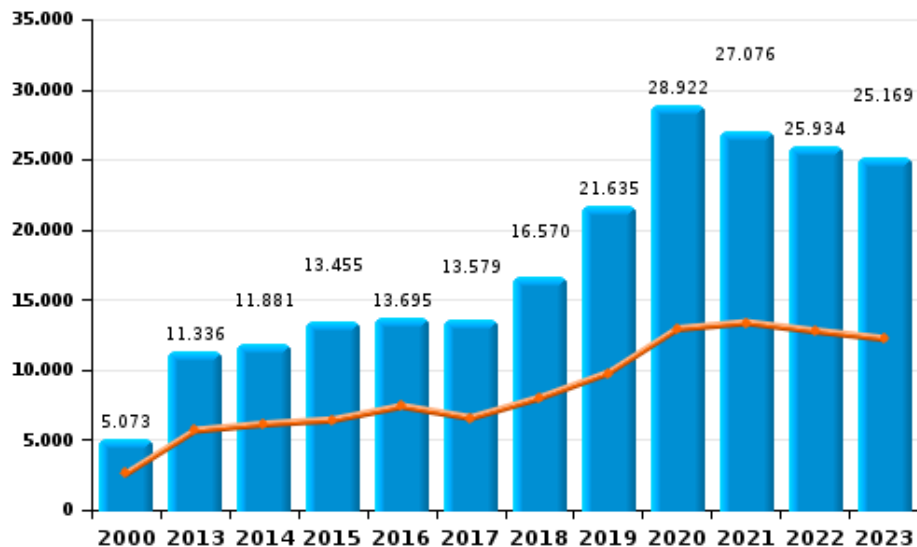


I.5. Catégorie des infractions : Fraude (top 5 des infractions au niveau national 2023)

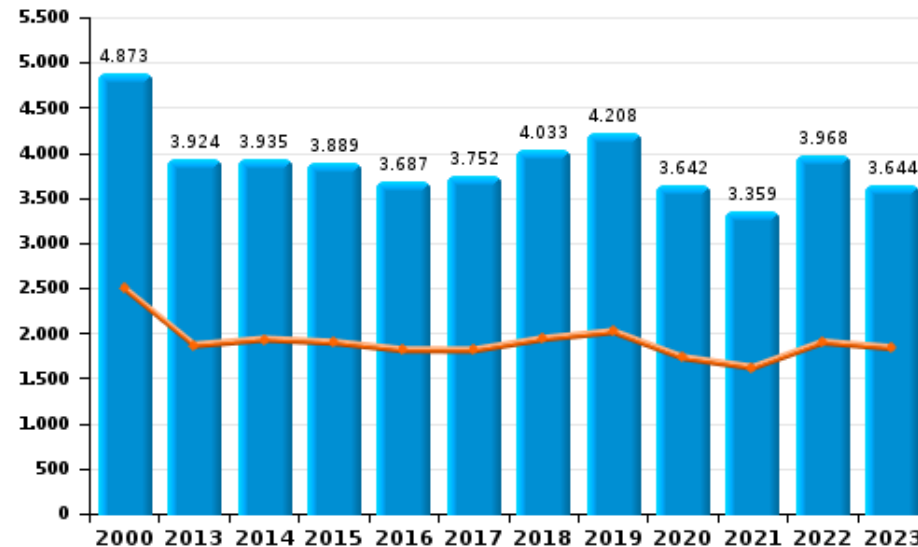
	2000	2013	2014	2015	2016	2017	2018	2019	2020	2021	2022	2023
Escroquerie	5.073	11.336	11.881	13.455	13.695	13.579	16.570	21.635	28.922	27.076	25.934	25.169
Détournement et destruction frauduleuse	14.283	4.597	4.554	4.220	3.123	2.716	2.730	2.546	2.369	2.636	2.723	2.445
Abus de confiance et infr. apparentées	4.873	3.924	3.935	3.889	3.687	3.752	4.033	4.208	3.642	3.359	3.968	3.644
Fraudes: Autres	2.273	811	740	758	731	760	1.236	1.938	4.962	5.367	3.805	2.543
Grivèlerie	3.165	1.556	1.329	1.298	1.251	1.208	1.147	1.189	749	688	995	1.003
Infr. liées à l'insolvabilité	63	834	797	791	954	852	684	788	570	579	1.002	633
Recel	1.171	797	599	587	547	611	558	545	543	549	601	578
<b>Total</b>	<b>30.901</b>	<b>23.855</b>	<b>23.835</b>	<b>24.998</b>	<b>23.988</b>	<b>23.478</b>	<b>26.958</b>	<b>32.849</b>	<b>41.757</b>	<b>40.254</b>	<b>39.028</b>	<b>36.015</b>



Escroquerie



Abus de confiance et infr. apparentées



# ***STATISTIQUES POLICIERES DE CRIMINALITE***

---

*LIEU DE PERPETRATION: REGION*

**Région flamande**

***PARTIE II : FIGURES CRIMINELLES / PHENOMENES***



**Région flamande**

**FC Vol moyen de transport**

	2000	2013	2014	2015	2016	2017	2018	2019	2020	2021	2022	2023
Vol de voiture	11.562	3.521	3.422	3.254	2.845	2.383	2.118	2.027	1.400	1.435	1.471	1.568
Vol de moto	495	579	504	470	356	387	306	421	250	204	275	276
Carjacking	430	86	84	69	59	65	63	53	40	41	51	51
Homejacking	149	27	28	20	30	28	19	23	7	13	18	21
Vol dans les garages	825	296	257	287	212	174	151	109	45	63	32	31
Vol de vélomoteur	7.035	1.946	2.076	2.055	1.841	1.793	1.351	1.399	1.039	1.159	1.472	1.661
Vol de vélo	32.214	29.308	29.989	28.886	28.052	26.848	24.676	24.230	17.706	19.670	22.913	22.563

**FC Cambriolage**

	2000	2013	2014	2015	2016	2017	2018	2019	2020	2021	2022	2023
Cambriolage dans habitation	34.036	32.331	31.907	29.723	24.790	22.350	21.596	19.806	14.218	13.795	18.308	16.464
Cambriolage ds entreprise ou commerce	11.879	9.658	8.490	7.449	6.075	6.491	5.426	4.814	2.977	2.942	3.037	3.311
Cambriolage ds service public ou bâtiment administ	2.974	3.050	3.312	2.921	2.677	2.707	2.315	2.005	1.466	1.338	1.299	1.405
Vol au bélier	100	100	105	87	47	34	42	23	13	10	13	19
Cambriolage dans bâtiment (total)	48.536	44.956	43.623	40.006	33.486	31.477	29.300	26.580	18.639	18.048	22.626	21.161



**FC Vol autre**

	2000	2013	2014	2015	2016	2017	2018	2019	2020	2021	2022	2023
Vol à main armée	2.530	1.463	1.289	1.200	1.070	1.093	917	940	760	775	779	749
Vol avec violence sans arme	6.210	5.771	5.492	5.084	4.927	4.398	4.619	4.536	3.471	3.655	4.899	4.945
Vol dans ou sur un véhicule	34.088	22.856	22.125	18.870	18.062	15.200	13.358	14.365	9.677	9.945	11.268	10.537
Sacjacking dans une voiture		99	32	13	30	8	13	11	2	2	9	3
Vol d'armes et explosifs	608	651	651	559	516	490	454	399	299	314	376	353
Steaming	1	155	127	93	86	77	50	53	51	33	43	76
Arrachage de sac à main	852	735	580	307	243	215	198	130	78	88	82	90
Vol à l'arraché	2.573	1.796	1.385	1.160	1.059	1.553	1.741	1.491	974	986	1.334	1.415
Vol à la tire	9.496	17.138	13.849	10.804	9.015	8.191	7.920	7.602	3.319	2.924	4.595	4.879
Vol à l'étalage	8.424	13.596	12.804	12.361	12.663	12.794	13.507	13.842	11.213	12.248	15.199	16.185
Vol par ruse	2.613	3.739	2.686	2.527	2.146	2.106	1.912	1.731	1.136	1.258	1.438	1.497
Vol de métaux	350	2.115	1.334	1.163	805	898	866	749	522	656	959	892
Vol sur les chantiers	1.477	2.212	1.968	1.703	1.622	1.574	1.588	1.474	1.300	1.301	1.478	1.406
Home-invasion		52	75	66	74	92	93	104	67	62	65	71
Vol d'animaux	534	590	462	451	398	420	385	384	301	269	269	235
Vol de cargaison	5	424	414	394	419	505	384	425	560	342	344	297

**Criminalité ICT**

	2000	2013	2014	2015	2016	2017	2018	2019	2020	2021	2022	2023
Fraude de cartes de paiements	325	2.638	2.203	2.188	2.481	2.791	2.576	3.337	2.592	2.531	3.639	3.808
Phishing		238	179	131	111	326	1.112	2.129	6.889	7.676	6.947	6.076
Ransomware					34	144	137	132	93	115	108	91
Shouldersurfing		184	141	183	136	377	377	318	168	100	115	155
Skimming		223	149	225	212	152	126	229	191	104	151	166



**FC Autre**

	2000	2013	2014	2015	2016	2017	2018	2019	2020	2021	2022	2023
Violence contre les métiers d'intérêt général	586	1.278	1.221	1.231	1.315	1.373	1.389	1.416	1.253	1.433	1.685	1.658
Viol collectif	70	92	80	82	92	88	97	112	90	107	84	71
Graffiti	203	1.863	1.861	1.593	1.413	1.578	1.061	1.164	1.093	1.797	1.738	1.568
Dégradation de voiture	5.282	21.647	20.010	18.704	17.354	16.964	16.493	15.931	12.801	13.248	13.584	13.426
Rixe au couteau	81	273	261	272	295	270	290	317	347	369	364	302

**PH Violence intrafamiliale (VIF)**

	2000	2013	2014	2015	2016	2017	2018	2019	2020	2021	2022	2023
VIF: physique, dans le couple	3.156	9.941	10.005	9.997	10.625	10.455	10.898	11.122	10.682	10.541	11.445	11.299
VIF: physique, envers des descendants	352	1.399	1.354	1.393	1.550	1.602	1.676	1.754	1.757	1.871	1.952	2.097
VIF: physique, envers d'autres membres	4.291	1.997	2.030	2.016	2.067	2.144	2.248	2.343	2.419	2.392	2.363	2.528
VIF: sexuelle, dans le couple	6	64	63	65	87	101	88	104	115	126	119	124
VIF: sexuelle, envers des descendants	296	310	268	259	310	256	254	302	327	282	139	33
VIF: sexuelle, envers d'autres membres	20	25	40	42	40	31	39	34	38	34	21	28
VIF: psychique, dans le couple	8.481	9.175	9.160	7.520	7.699	7.629	7.530	7.670	7.627	8.209	8.354	7.935
VIF: psychique, envers des descendants	16	137	147	187	380	433	451	490	608	670	700	696
VIF: psychique, envers d'autres membres	16	339	322	354	470	552	540	539	622	625	584	602
VIF: économique, dans le couple	59	681	779	728	810	791	827	832	785	788	764	792
VIF: économique, envers des descendants	259	59	60	66	84	87	96	84	109	106	88	99
VIF: économique, envers d'autres membres	3.239	1.331	1.332	1.116	955	935	908	827	751	731	829	881

**PH Hormones et dopage**

	2000	2013	2014	2015	2016	2017	2018	2019	2020	2021	2022	2023
Dopage humain	43	336	359	367	356	342	357	392	313	275	288	222
Engraissement illégal	60	56	44	58	46	41	53	48	59	202	42	26



**PH Drogues**

	2000	2013	2014	2015	2016	2017	2018	2019	2020	2021	2022	2023
Vente de cocaïne	47	706	719	798	865	974	1.069	1.077	1.199	1.147	1.276	1.467
Import-export de cocaïne	13	168	152	166	154	229	276	252	212	177	244	181
Production de drogues synthétiques		79	151	152	97	48	80	83	85	80	64	52
Import-export de drogues synthétiques	83	65	163	138	241	340	253	278	100	142	103	110
Vente de drogues synthétiques	163	1.070	1.252	1.098	1.079	1.006	1.093	1.096	1.091	977	913	1.005
Production de cannabis (culture)	17	499	532	541	549	483	506	528	534	388	300	271
Import-export de cannabis en grande quantité		39	47	30	32	26	38	23	28	42	42	71
Vente de cannabis en grande quantité		42	71	66	64	83	57	48	85	95	87	90
Import-export d'héroïne	9	91	51	44	51	100	78	45	59	79	61	50
Vente-traffic d'héroïne	31	288	339	284	272	215	199	222	280	275	238	223

**PH Trafic d'armes**

	2000	2013	2014	2015	2016	2017	2018	2019	2020	2021	2022	2023
Commerce et production d'arme à feu et mun.	33	94	84	136	99	114	139	102	100	112	86	62
Commerce et production d'arme non à feu	5	28	58	252	376	144	51	27	17	21	31	17

**PH Traite des êtres humains**

	2000	2013	2014	2015	2016	2017	2018	2019	2020	2021	2022	2023
TEH - exploitation économique	86	87	85	65	76	79	98	95	76	101	105	81
TEH - exploitation sexuelle	222	251	221	209	223	224	248	253	246	254	206	348





**PH Violence dans l'espace public**

	2000	2013	2014	2015	2016	2017	2018	2019	2020	2021	2022	2023
Violence physique (transport public)	423	760	676	693	765	789	819	733	636	814	1.001	1.080
Violence physique (voie publique)	8.354	10.697	10.835	10.419	10.747	10.799	11.006	11.237	9.326	10.352	11.608	11.575
Violence physique (autre endroit public)	698	806	823	816	895	857	961	946	880	1.122	1.050	1.121
Violence physique (endroit accessible au public)	6.615	6.055	5.954	5.838	5.857	5.625	5.878	5.975	3.577	3.817	5.715	5.691
Violence sexuelle (transport public)	87	176	171	130	191	187	181	182	165	238	290	257
Violence sexuelle (voie publique)	1.019	882	960	810	856	916	929	951	865	860	948	814
Violence sexuelle (autre endroit public)	326	359	337	292	310	320	356	361	398	457	382	311
Violence sexuelle (endroit accessible au public)	560	622	639	619	730	807	857	905	668	861	1.105	1.067
Violence psychique (transport public)	286	541	474	436	457	432	470	487	423	497	521	585
Violence psychique (voie publique)	5.336	6.184	6.436	5.864	6.074	6.211	6.404	6.243	6.341	6.198	6.425	6.573
Violence psychique (autre endroit public)	745	845	822	792	799	715	776	753	870	760	755	818
Violence psychique (endroit accessible au public)	4.950	3.416	3.455	3.637	3.282	3.383	3.514	3.533	2.930	2.943	3.293	3.403
Vol à main armée (transport public)	48	27	26	32	24	24	14	18	17	22	16	31
Vol à main armée (voie publique)	832	533	480	382	320	343	262	291	243	269	283	281
Vol à main armée (autre endroit public)	67	53	55	42	39	37	22	47	55	38	38	41
Vol à main armée (endroit accessible au public)	886	499	431	468	418	426	348	353	241	234	234	192
Vol avec violence sans arme (transport public)	184	212	154	165	158	132	125	139	110	117	153	203
Vol avec violence sans arme (voie publique)	3.237	2.961	2.613	2.136	2.039	1.905	1.707	1.576	1.023	1.139	1.315	1.379
Vol avec violence sans arme (autre endroit public)	193	208	223	176	170	157	161	189	167	175	170	189
Vol avec violence sans arme (endr. acces. au pub.)	1.219	1.205	1.046	1.046	1.074	933	876	921	654	615	857	862

**PH Autre**

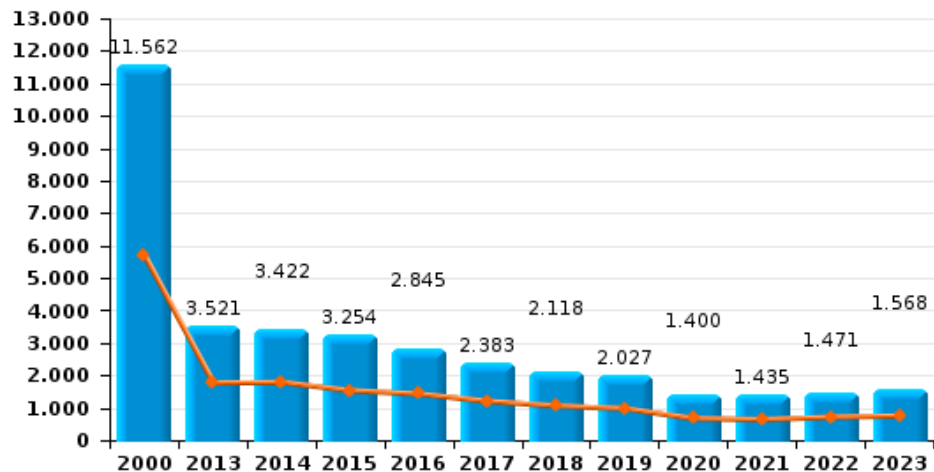
	2000	2013	2014	2015	2016	2017	2018	2019	2020	2021	2022	2023
Faux policiers	12	133	71	76	53	58	103	59	73	55	94	79
Terrorisme, extrémisme et radicalisme		88	167	204	289	185	152	142	116	121	98	167
Cyberharcèlement	1.096	3.024	4.138	3.816	3.677	3.573	3.486	3.552	3.542	3.712	3.717	4.058
Fraude à l'identité	3.409	3.200	3.675	4.142	4.047	4.179	4.819	5.340	6.049	6.428	6.469	6.226



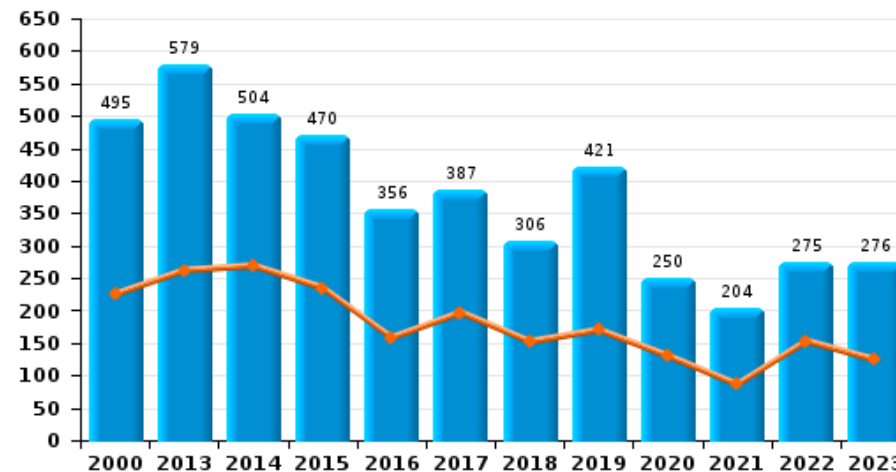
Région flamande

Année	<span style="color: blue;">■</span>
Semestre 1	<span style="color: orange;">■</span>

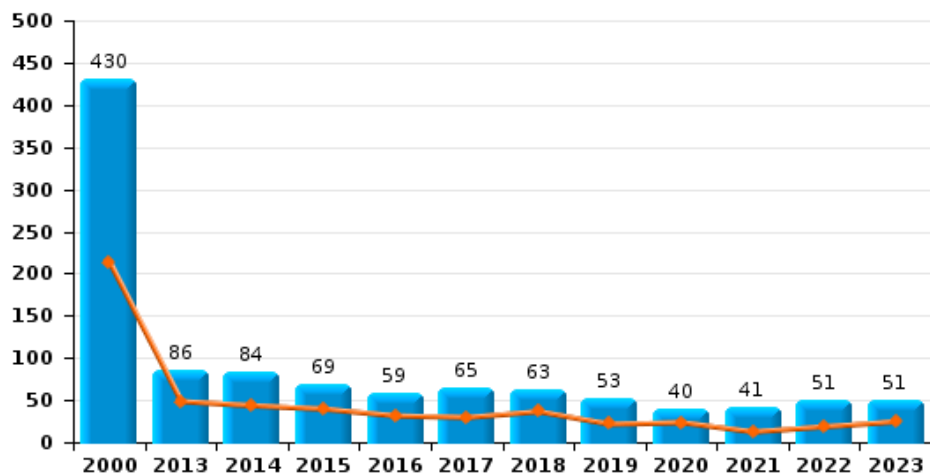
Vol de voiture



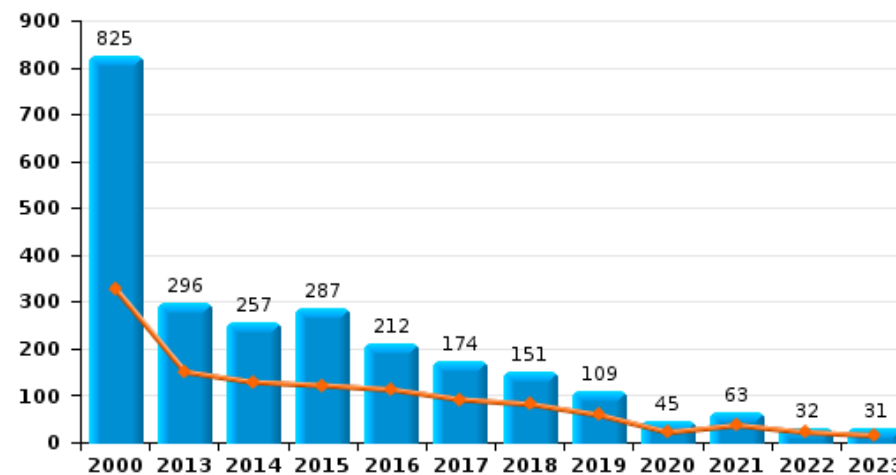
Vol de moto



Carjacking



Vol dans les garages

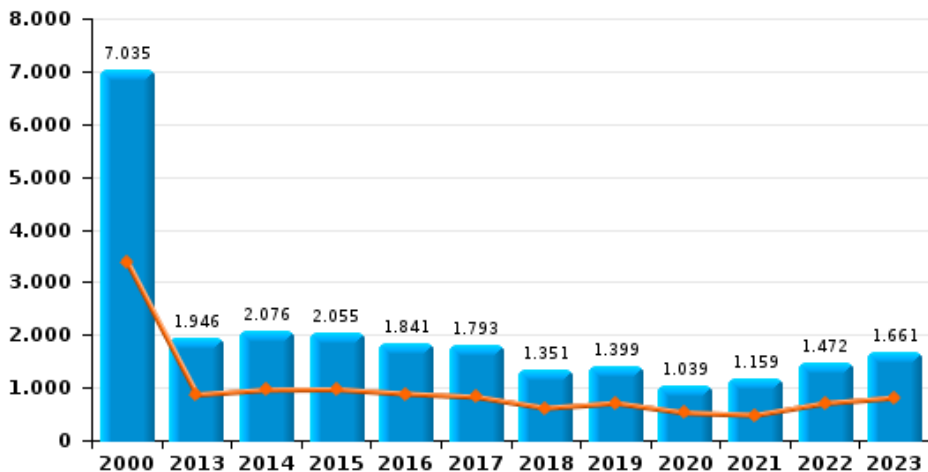




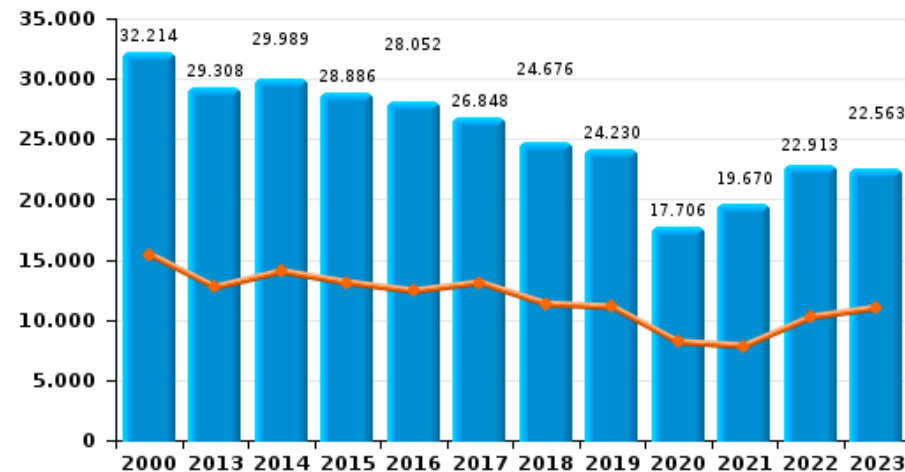
Région flamande

Année	<span style="color: blue;">■</span>
Semestre 1	<span style="color: orange;">■</span>

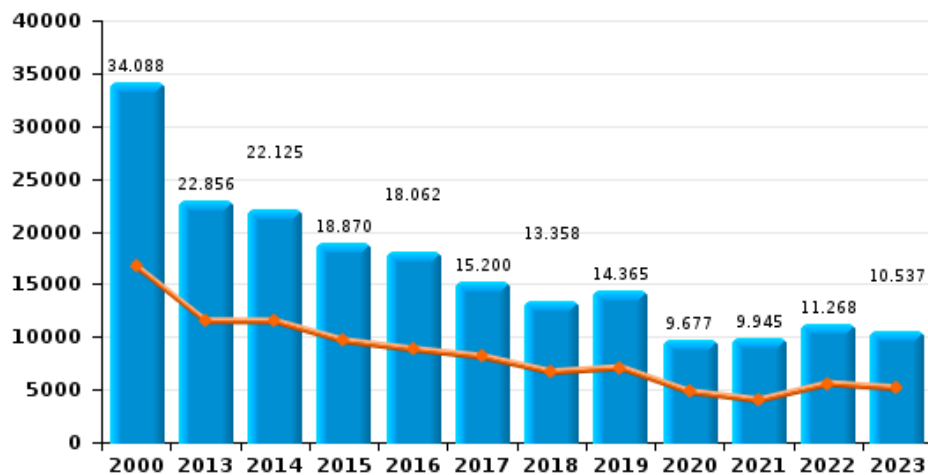
Vol de vélomoteur



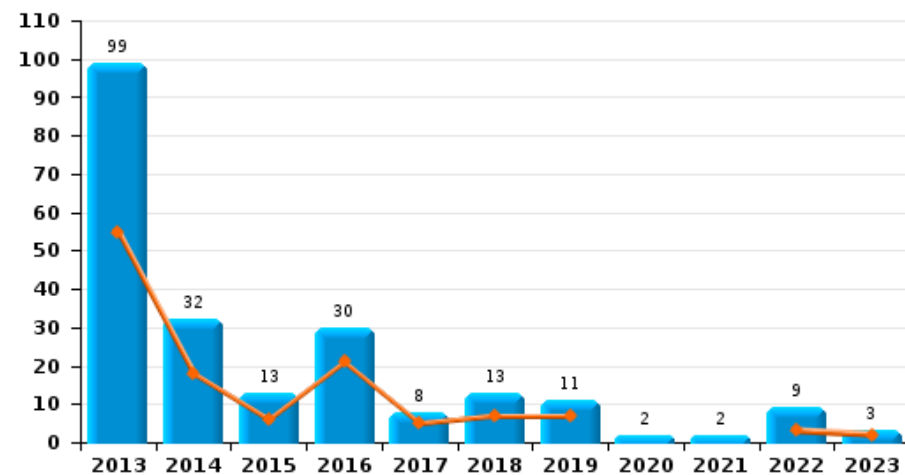
Vol de vélo



Vol dans ou sur un véhicule



Sacjacking dans une voiture

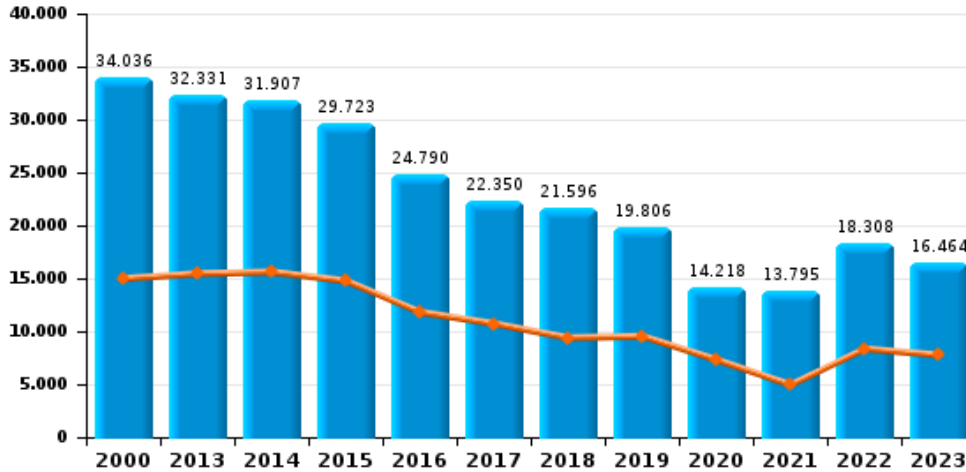




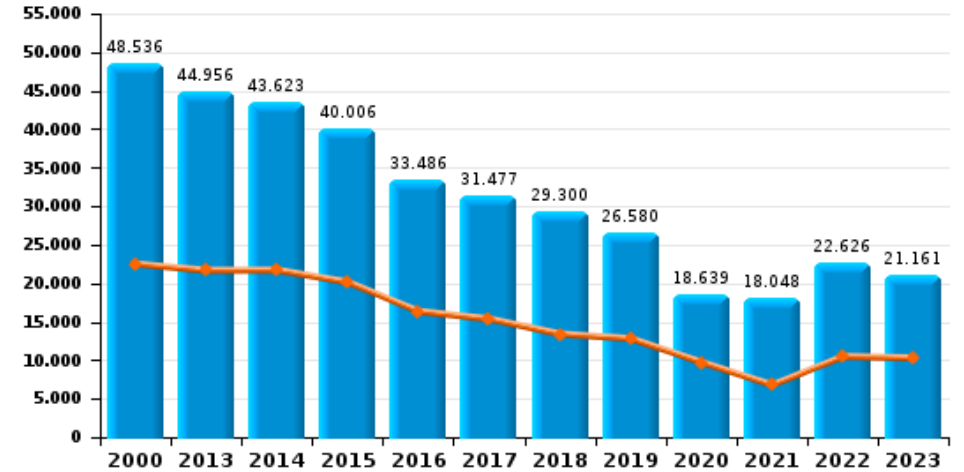
Région flamande

Année	<span style="color: blue;">■</span>
Semestre 1	<span style="color: orange;">■</span>

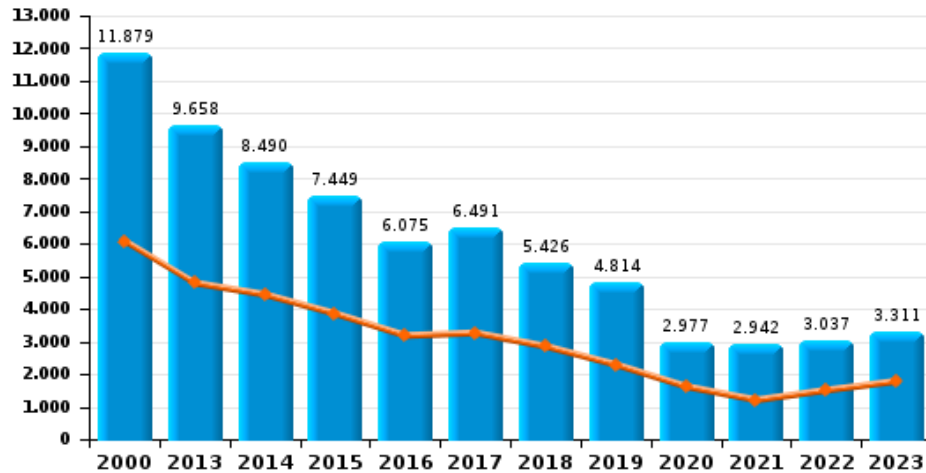
Cambrilage dans habitation



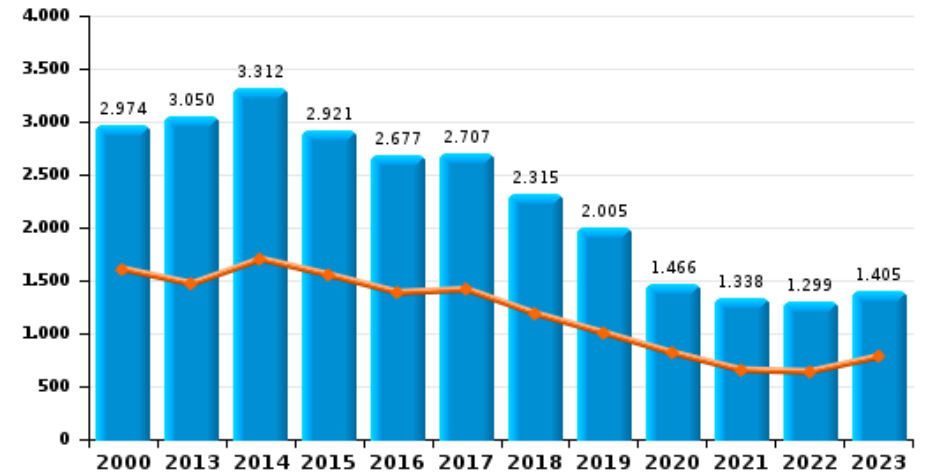
Cambrilage dans bâtiment (total)



Cambrilage ds entreprise ou commerce



Cambrilage ds service public ou bâtiment administ

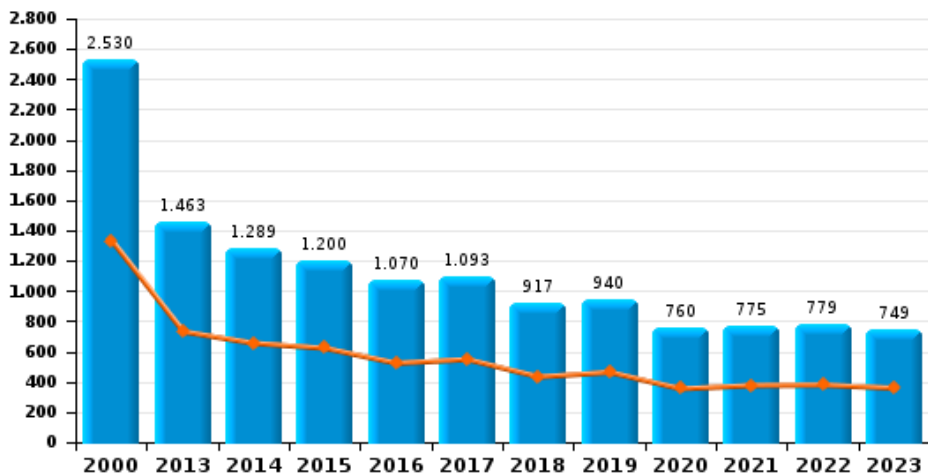




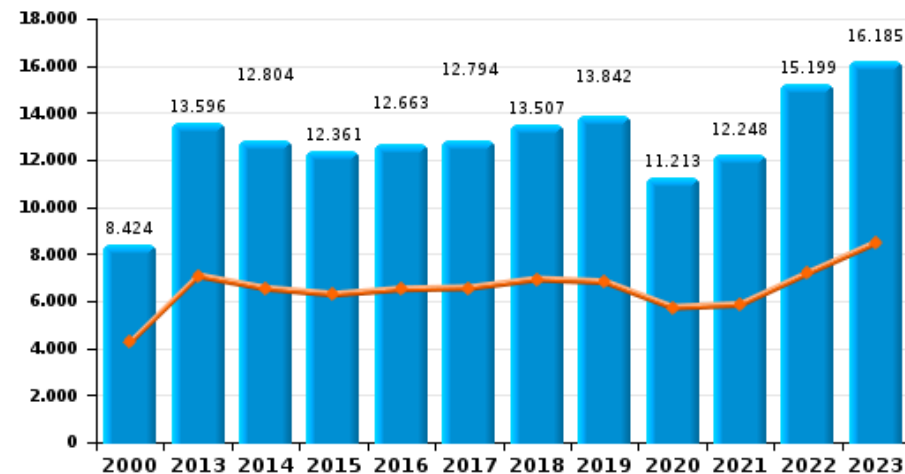
Région flamande

Année	<span style="color: blue;">■</span>
Semestre 1	<span style="color: orange;">■</span>

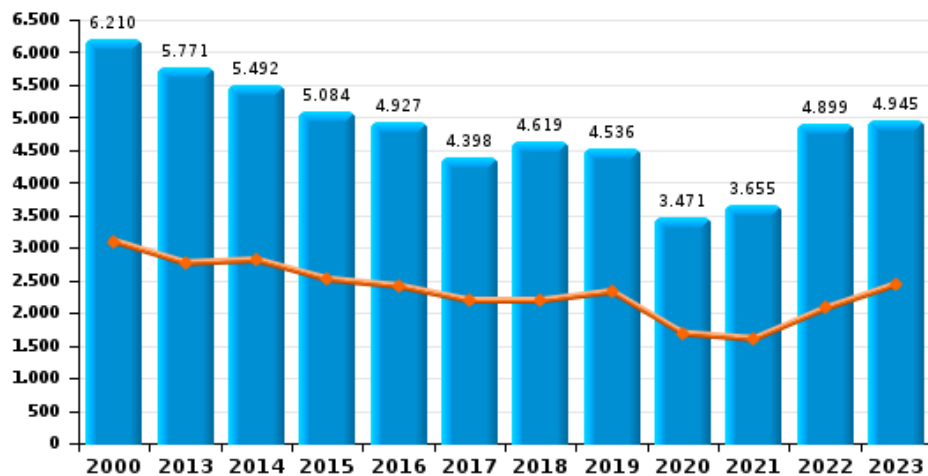
Vol à main armée



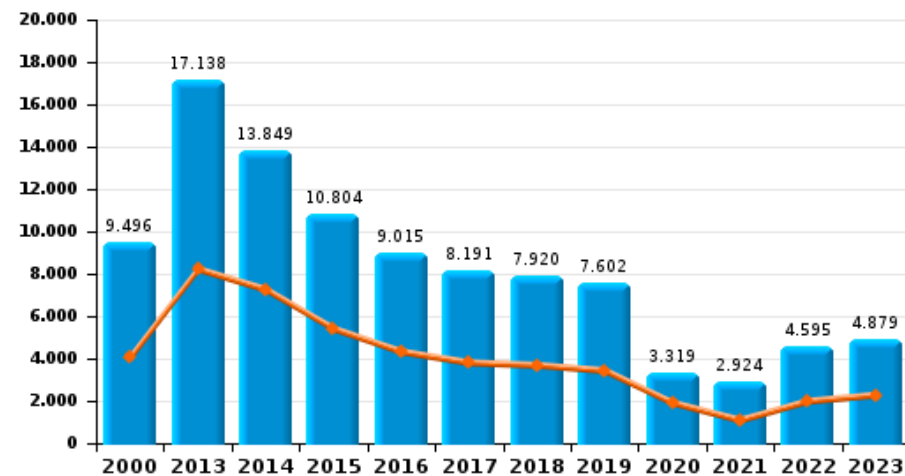
Vol à l'étalage



Vol avec violence sans arme



Vol à la tire

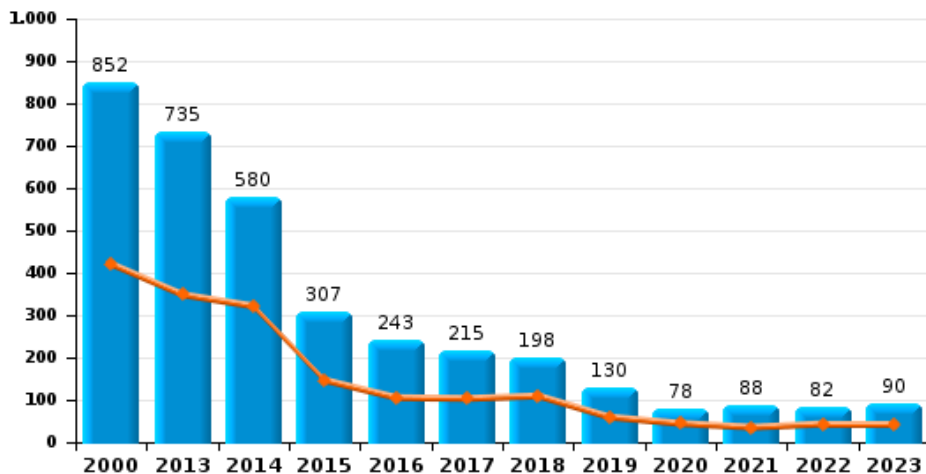




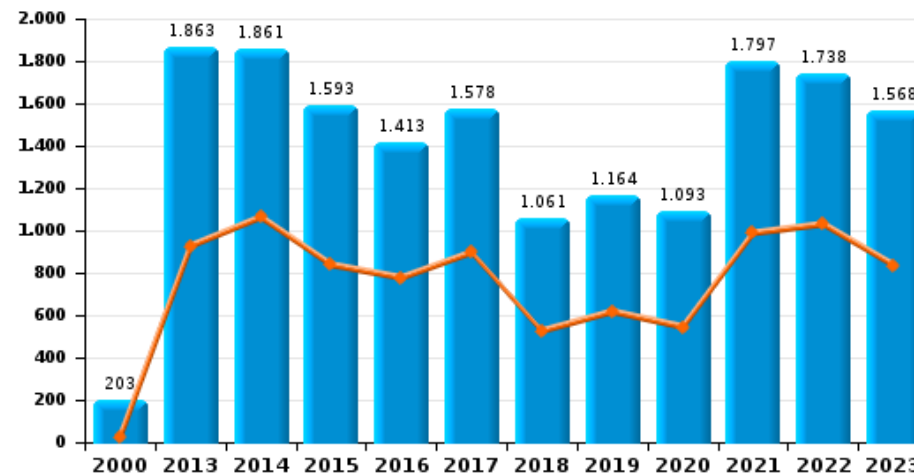
Région flamande

Année	<span style="color: blue;">■</span>
Semestre 1	<span style="color: orange;">■</span>

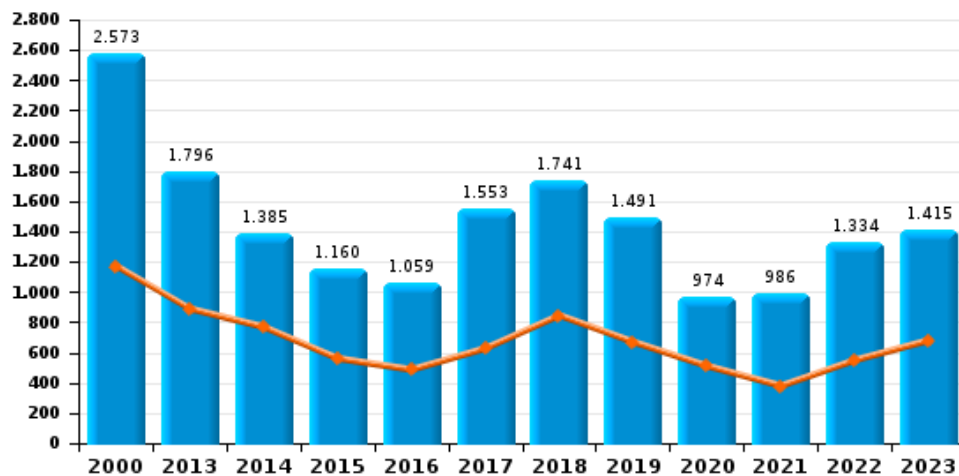
Arrachage de sac à main



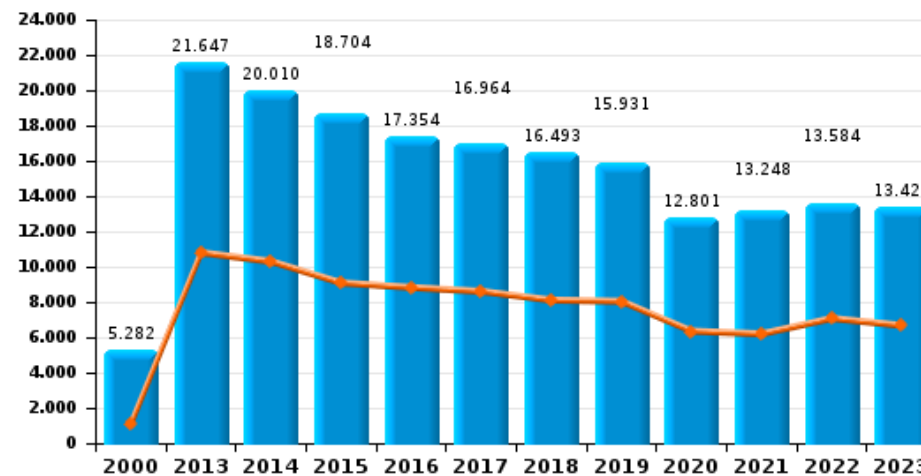
Graffiti



Vol à l'arraché



Dégradation de voiture





Région flamande

FC Vol moyen de transport

		2000	2013	2014	2015	2016	2017	2018	2019	2020	2021	2022	2023
Vol de voiture	Sem 1	5.705	1.787	1.805	1.550	1.444	1.222	1.078	992	689	657	731	768
	Sem 2	5.857	1.734	1.617	1.704	1.401	1.161	1.040	1.035	711	778	740	800
Total		11.562	3.521	3.422	3.254	2.845	2.383	2.118	2.027	1.400	1.435	1.471	1.568
Vol de moto	Sem 1	225	262	269	235	158	197	152	170	130	86	153	124
	Sem 2	270	317	235	235	198	190	154	251	120	118	122	152
Total		495	579	504	470	356	387	306	421	250	204	275	276
Carjacking	Sem 1	214	49	44	40	32	30	37	22	24	13	19	25
	Sem 2	216	37	40	29	27	35	26	31	16	28	32	26
Total		430	86	84	69	59	65	63	53	40	41	51	51
Homejacking	Sem 1	84	12	16	9	16	13	13	18	4	4	6	10
	Sem 2	65	15	12	11	14	15	6	5	3	9	12	11
Total		149	27	28	20	30	28	19	23	7	13	18	21
Vol dans les garages	Sem 1	327	151	129	122	113	92	82	59	22	37	22	15
	Sem 2	498	145	128	165	99	82	69	50	23	26	10	16
Total		825	296	257	287	212	174	151	109	45	63	32	31
Vol de vélomoteur	Sem 1	3.394	870	962	970	886	828	617	710	526	482	708	812
	Sem 2	3.641	1.076	1.114	1.085	955	965	734	689	513	677	764	849
Total		7.035	1.946	2.076	2.055	1.841	1.793	1.351	1.399	1.039	1.159	1.472	1.661
Vol de vélo	Sem 1	15.431	12.699	14.009	13.071	12.392	13.076	11.302	11.062	8.145	7.827	10.213	10.989
	Sem 2	16.783	16.609	15.980	15.815	15.660	13.772	13.374	13.168	9.561	11.843	12.700	11.574
Total		32.214	29.308	29.989	28.886	28.052	26.848	24.676	24.230	17.706	19.670	22.913	22.563



FC Cambriolage

		2000	2013	2014	2015	2016	2017	2018	2019	2020	2021	2022	2023
Cambriolage dans habitation	Sem 1	14.970	15.439	15.596	14.755	11.802	10.713	9.379	9.524	7.308	4.936	8.341	7.751
	Sem 2	19.066	16.892	16.311	14.968	12.988	11.637	12.217	10.282	6.910	8.859	9.967	8.713
Total		34.036	32.331	31.907	29.723	24.790	22.350	21.596	19.806	14.218	13.795	18.308	16.464
Cambriolage ds entreprise ou commerce	Sem 1	6.083	4.794	4.438	3.854	3.180	3.260	2.848	2.288	1.616	1.202	1.503	1.779
	Sem 2	5.796	4.864	4.052	3.595	2.895	3.231	2.578	2.526	1.361	1.740	1.534	1.532
Total		11.879	9.658	8.490	7.449	6.075	6.491	5.426	4.814	2.977	2.942	3.037	3.311
Cambriolage ds service public ou bâtiment administ	Sem 1	1.607	1.470	1.703	1.553	1.387	1.416	1.187	1.006	817	656	639	782
	Sem 2	1.367	1.580	1.609	1.368	1.290	1.291	1.128	999	649	682	660	623
Total		2.974	3.050	3.312	2.921	2.677	2.707	2.315	2.005	1.466	1.338	1.299	1.405
Vol au bélier	Sem 1	57	57	44	52	33	20	29	9	4	6	6	9
	Sem 2	43	43	61	35	14	14	13	14	9	4	7	10
Total		100	100	105	87	47	34	42	23	13	10	13	19
Cambriolage dans bâtiment (total)	Sem 1	22.482	21.662	21.693	20.124	16.338	15.349	13.395	12.799	9.732	6.781	10.471	10.302
	Sem 2	26.054	23.294	21.930	19.882	17.148	16.128	15.905	13.781	8.907	11.267	12.155	10.859
Total		48.536	44.956	43.623	40.006	33.486	31.477	29.300	26.580	18.639	18.048	22.626	21.161





FC Vol autre

		2000	2013	2014	2015	2016	2017	2018	2019	2020	2021	2022	2023
Vol à main armée	Sem 1	1.333	735	658	625	526	551	436	466	357	379	382	361
	Sem 2	1.197	728	631	575	544	542	481	474	403	396	397	388
	<b>Total</b>	<b>2.530</b>	<b>1.463</b>	<b>1.289</b>	<b>1.200</b>	<b>1.070</b>	<b>1.093</b>	<b>917</b>	<b>940</b>	<b>760</b>	<b>775</b>	<b>779</b>	<b>749</b>
Vol avec violence sans arme	Sem 1	3.100	2.769	2.815	2.519	2.415	2.192	2.192	2.329	1.688	1.604	2.073	2.442
	Sem 2	3.110	3.002	2.677	2.565	2.512	2.206	2.427	2.207	1.783	2.051	2.826	2.503
	<b>Total</b>	<b>6.210</b>	<b>5.771</b>	<b>5.492</b>	<b>5.084</b>	<b>4.927</b>	<b>4.398</b>	<b>4.619</b>	<b>4.536</b>	<b>3.471</b>	<b>3.655</b>	<b>4.899</b>	<b>4.945</b>
Vol dans ou sur un véhicule	Sem 1	16.670	11.512	11.486	9.640	8.822	8.135	6.672	7.084	4.789	4.007	5.573	5.146
	Sem 2	17.418	11.344	10.639	9.230	9.240	7.065	6.686	7.281	4.888	5.938	5.695	5.391
	<b>Total</b>	<b>34.088</b>	<b>22.856</b>	<b>22.125</b>	<b>18.870</b>	<b>18.062</b>	<b>15.200</b>	<b>13.358</b>	<b>14.365</b>	<b>9.677</b>	<b>9.945</b>	<b>11.268</b>	<b>10.537</b>
Sacjacking dans une voiture	Sem 1		55	18	6	21	5	7	7			3	2
	Sem 2		44	14	7	9	3	6	4	2	2	6	1
	<b>Total</b>		<b>99</b>	<b>32</b>	<b>13</b>	<b>30</b>	<b>8</b>	<b>13</b>	<b>11</b>	<b>2</b>	<b>2</b>	<b>9</b>	<b>3</b>
Vol d'armes et explosifs	Sem 1	271	310	291	280	246	249	197	201	163	131	176	163
	Sem 2	337	341	360	279	270	241	257	198	136	183	200	190
	<b>Total</b>	<b>608</b>	<b>651</b>	<b>651</b>	<b>559</b>	<b>516</b>	<b>490</b>	<b>454</b>	<b>399</b>	<b>299</b>	<b>314</b>	<b>376</b>	<b>353</b>
Steaming	Sem 1		93	77	48	40	44	21	29	25	17	22	46
	Sem 2	1	62	50	45	46	33	29	24	26	16	21	30
	<b>Total</b>	<b>1</b>	<b>155</b>	<b>127</b>	<b>93</b>	<b>86</b>	<b>77</b>	<b>50</b>	<b>53</b>	<b>51</b>	<b>33</b>	<b>43</b>	<b>76</b>
Arrachage de sac à main	Sem 1	420	348	321	146	105	103	109	59	44	35	43	43
	Sem 2	432	387	259	161	138	112	89	71	34	53	39	47
	<b>Total</b>	<b>852</b>	<b>735</b>	<b>580</b>	<b>307</b>	<b>243</b>	<b>215</b>	<b>198</b>	<b>130</b>	<b>78</b>	<b>88</b>	<b>82</b>	<b>90</b>
Vol à l'arraché	Sem 1	1.172	889	768	560	486	627	845	669	510	379	549	680
	Sem 2	1.401	907	617	600	573	926	896	822	464	607	785	735
	<b>Total</b>	<b>2.573</b>	<b>1.796</b>	<b>1.385</b>	<b>1.160</b>	<b>1.059</b>	<b>1.553</b>	<b>1.741</b>	<b>1.491</b>	<b>974</b>	<b>986</b>	<b>1.334</b>	<b>1.415</b>



FC Vol autre

		2000	2013	2014	2015	2016	2017	2018	2019	2020	2021	2022	2023
Vol à la tire	Sem 1	4.053	8.210	7.247	5.396	4.310	3.794	3.672	3.421	1.897	1.079	1.976	2.266
	Sem 2	5.443	8.928	6.602	5.408	4.705	4.397	4.248	4.181	1.422	1.845	2.619	2.613
Total		9.496	17.138	13.849	10.804	9.015	8.191	7.920	7.602	3.319	2.924	4.595	4.879
Vol à l'étalage	Sem 1	4.259	7.071	6.534	6.286	6.509	6.562	6.931	6.814	5.728	5.850	7.193	8.479
	Sem 2	4.165	6.525	6.270	6.075	6.154	6.232	6.576	7.028	5.485	6.398	8.006	7.706
Total		8.424	13.596	12.804	12.361	12.663	12.794	13.507	13.842	11.213	12.248	15.199	16.185
Vol par ruse	Sem 1	1.354	1.949	1.401	1.344	1.037	1.018	979	885	563	539	687	791
	Sem 2	1.259	1.790	1.285	1.183	1.109	1.088	933	846	573	719	751	706
Total		2.613	3.739	2.686	2.527	2.146	2.106	1.912	1.731	1.136	1.258	1.438	1.497
Vol de métaux	Sem 1	159	1.201	745	689	431	480	397	407	288	260	475	512
	Sem 2	191	914	589	474	374	418	469	342	234	396	484	380
Total		350	2.115	1.334	1.163	805	898	866	749	522	656	959	892
Vol sur les chantiers	Sem 1	751	1.156	1.083	923	872	806	875	728	682	604	788	803
	Sem 2	726	1.056	885	780	750	768	713	746	618	697	690	603
Total		1.477	2.212	1.968	1.703	1.622	1.574	1.588	1.474	1.300	1.301	1.478	1.406
Home-invasion	Sem 1		28	37	34	39	47	37	56	34	30	27	28
	Sem 2		24	38	32	35	45	56	48	33	32	38	43
Total			52	75	66	74	92	93	104	67	62	65	71
Vol d'animaux	Sem 1	256	289	230	222	197	223	185	203	170	135	157	128
	Sem 2	278	301	232	229	201	197	200	181	131	134	112	107
Total		534	590	462	451	398	420	385	384	301	269	269	235
Vol de cargaison	Sem 1		231	199	213	193	244	172	197	261	186	166	177
	Sem 2	5	193	215	181	226	261	212	228	299	156	178	120
Total		5	424	414	394	419	505	384	425	560	342	344	297



Criminalité ICT

		2000	2013	2014	2015	2016	2017	2018	2019	2020	2021	2022	2023
Fraude de cartes de paiements	Sem 1	188	1.265	1.227	1.080	1.250	1.288	1.174	1.574	1.288	1.027	1.679	1.962
	Sem 2	137	1.373	976	1.108	1.231	1.503	1.402	1.763	1.304	1.504	1.960	1.846
Total		325	2.638	2.203	2.188	2.481	2.791	2.576	3.337	2.592	2.531	3.639	3.808
Phishing	Sem 1		115	92	59	63	131	549	697	3.339	3.221	4.033	2.859
	Sem 2		123	87	72	48	195	563	1.432	3.550	4.455	2.914	3.217
Total			238	179	131	111	326	1.112	2.129	6.889	7.676	6.947	6.076
Ransomware	Sem 1					4	79	71	64	60	61	54	34
	Sem 2					30	65	66	68	33	54	54	57
Total						34	144	137	132	93	115	108	91
Shouldersurfing	Sem 1		95	81	93	61	148	169	151	112	36	59	118
	Sem 2		89	60	90	75	229	208	167	56	64	56	37
Total			184	141	183	136	377	377	318	168	100	115	155
Skimming	Sem 1		107	99	101	119	63	65	105	81	55	80	76
	Sem 2		116	50	124	93	89	61	124	110	49	71	90
Total			223	149	225	212	152	126	229	191	104	151	166



FC Autre

		2000	2013	2014	2015	2016	2017	2018	2019	2020	2021	2022	2023
Violence contre les métiers d'intérêt général	Sem 1	297	643	614	607	669	693	722	683	604	729	825	890
	Sem 2	289	635	607	624	646	680	667	733	649	704	860	768
	<b>Total</b>	<b>586</b>	<b>1.278</b>	<b>1.221</b>	<b>1.231</b>	<b>1.315</b>	<b>1.373</b>	<b>1.389</b>	<b>1.416</b>	<b>1.253</b>	<b>1.433</b>	<b>1.685</b>	<b>1.658</b>
Viol collectif	Sem 1	38	57	36	35	35	45	58	42	41	51	44	32
	Sem 2	32	35	44	47	57	43	39	70	49	56	40	39
	<b>Total</b>	<b>70</b>	<b>92</b>	<b>80</b>	<b>82</b>	<b>92</b>	<b>88</b>	<b>97</b>	<b>112</b>	<b>90</b>	<b>107</b>	<b>84</b>	<b>71</b>
Graffiti	Sem 1	28	927	1.063	838	777	897	526	617	545	988	1.030	836
	Sem 2	175	936	798	755	636	681	535	547	548	809	708	732
	<b>Total</b>	<b>203</b>	<b>1.863</b>	<b>1.861</b>	<b>1.593</b>	<b>1.413</b>	<b>1.578</b>	<b>1.061</b>	<b>1.164</b>	<b>1.093</b>	<b>1.797</b>	<b>1.738</b>	<b>1.568</b>
Dégradation de voiture	Sem 1	1.104	10.791	10.295	9.080	8.818	8.598	8.102	8.036	6.347	6.192	7.067	6.668
	Sem 2	4.178	10.856	9.715	9.624	8.536	8.366	8.391	7.895	6.454	7.056	6.517	6.758
	<b>Total</b>	<b>5.282</b>	<b>21.647</b>	<b>20.010</b>	<b>18.704</b>	<b>17.354</b>	<b>16.964</b>	<b>16.493</b>	<b>15.931</b>	<b>12.801</b>	<b>13.248</b>	<b>13.584</b>	<b>13.426</b>
Rixe au couteau	Sem 1	44	140	121	105	146	126	141	153	176	189	183	167
	Sem 2	37	133	140	167	149	144	149	164	171	180	181	135
	<b>Total</b>	<b>81</b>	<b>273</b>	<b>261</b>	<b>272</b>	<b>295</b>	<b>270</b>	<b>290</b>	<b>317</b>	<b>347</b>	<b>369</b>	<b>364</b>	<b>302</b>



PH Violence intrafamiliale (VIF)

		2000	2013	2014	2015	2016	2017	2018	2019	2020	2021	2022	2023
VIF: physique, dans le couple	Sem 1	1.522	4.883	5.075	4.890	5.406	5.138	5.216	5.490	5.327	5.144	5.516	5.664
	Sem 2	1.634	5.058	4.930	5.107	5.219	5.317	5.682	5.632	5.355	5.397	5.929	5.635
Total		3.156	9.941	10.005	9.997	10.625	10.455	10.898	11.122	10.682	10.541	11.445	11.299
VIF: physique, envers des descendants	Sem 1	176	742	694	691	786	797	832	884	859	949	970	1.059
	Sem 2	176	657	660	702	764	805	844	870	898	922	982	1.038
Total		352	1.399	1.354	1.393	1.550	1.602	1.676	1.754	1.757	1.871	1.952	2.097
VIF: physique, envers d'autres membres	Sem 1	2.173	991	1.032	963	1.087	1.054	1.105	1.124	1.193	1.195	1.172	1.235
	Sem 2	2.118	1.006	998	1.053	980	1.090	1.143	1.219	1.226	1.197	1.191	1.293
Total		4.291	1.997	2.030	2.016	2.067	2.144	2.248	2.343	2.419	2.392	2.363	2.528
VIF: sexuelle, dans le couple	Sem 1	3	30	37	27	38	52	44	43	59	54	56	61
	Sem 2	3	34	26	38	49	49	44	61	56	72	63	63
Total		6	64	63	65	87	101	88	104	115	126	119	124
VIF: sexuelle, envers des descendants	Sem 1	156	166	147	142	156	132	126	158	161	136	124	17
	Sem 2	140	144	121	117	154	124	128	144	166	146	15	16
Total		296	310	268	259	310	256	254	302	327	282	139	33
VIF: sexuelle, envers d'autres membres	Sem 1	7	12	24	15	18	15	22	20	20	14	11	15
	Sem 2	13	13	16	27	22	16	17	14	18	20	10	13
Total		20	25	40	42	40	31	39	34	38	34	21	28
VIF: psychique, dans le couple	Sem 1	4.108	4.467	4.635	3.585	3.611	3.710	3.658	3.716	3.686	4.092	3.996	3.818
	Sem 2	4.373	4.708	4.525	3.935	4.088	3.919	3.872	3.954	3.941	4.117	4.358	4.117
Total		8.481	9.175	9.160	7.520	7.699	7.629	7.530	7.670	7.627	8.209	8.354	7.935
VIF: psychique, envers des descendants	Sem 1	7	72	66	71	189	214	226	239	246	356	350	335
	Sem 2	9	65	81	116	191	219	225	251	362	314	350	361
Total		16	137	147	187	380	433	451	490	608	670	700	696



PH Violence intrafamiliale (VIF)

		2000	2013	2014	2015	2016	2017	2018	2019	2020	2021	2022	2023
VIF: psychique, envers d'autres membres	Sem 1	10	170	165	173	224	246	279	250	284	328	281	291
	Sem 2	6	169	157	181	246	306	261	289	338	297	303	311
Total		16	339	322	354	470	552	540	539	622	625	584	602
VIF: économique, dans le couple	Sem 1	34	334	362	350	388	379	382	424	402	374	381	381
	Sem 2	25	347	417	378	422	412	445	408	383	414	383	411
Total		59	681	779	728	810	791	827	832	785	788	764	792
VIF: économique, envers des descendants	Sem 1	117	31	31	32	38	37	45	46	50	53	35	49
	Sem 2	142	28	29	34	46	50	51	38	59	53	53	50
Total		259	59	60	66	84	87	96	84	109	106	88	99
VIF: économique, envers d'autres membres	Sem 1	1.628	630	703	577	497	466	445	426	361	375	366	460
	Sem 2	1.611	701	629	539	458	469	463	401	390	356	463	421
Total		3.239	1.331	1.332	1.116	955	935	908	827	751	731	829	881



PH Hormones et dopage

		2000	2013	2014	2015	2016	2017	2018	2019	2020	2021	2022	2023
Dopage humain	Sem 1	24	173	216	207	202	195	180	213	149	172	117	128
	Sem 2	19	163	143	160	154	147	177	179	164	103	171	94
Total		43	336	359	367	356	342	357	392	313	275	288	222
Engraissement illégal	Sem 1	43	34	24	33	24	22	22	27	32	177	31	14
	Sem 2	17	22	20	25	22	19	31	21	27	25	11	12
Total		60	56	44	58	46	41	53	48	59	202	42	26



PH Drogues

		2000	2013	2014	2015	2016	2017	2018	2019	2020	2021	2022	2023
Vente de cocaïne	Sem 1	33	364	378	375	430	469	557	520	591	599	625	714
	Sem 2	14	342	341	423	435	505	512	557	608	548	651	753
	<b>Total</b>	<b>47</b>	<b>706</b>	<b>719</b>	<b>798</b>	<b>865</b>	<b>974</b>	<b>1.069</b>	<b>1.077</b>	<b>1.199</b>	<b>1.147</b>	<b>1.276</b>	<b>1.467</b>
Import-export de cocaïne	Sem 1	6	93	78	81	80	100	118	137	109	99	117	90
	Sem 2	7	75	74	85	74	129	158	115	103	78	127	91
	<b>Total</b>	<b>13</b>	<b>168</b>	<b>152</b>	<b>166</b>	<b>154</b>	<b>229</b>	<b>276</b>	<b>252</b>	<b>212</b>	<b>177</b>	<b>244</b>	<b>181</b>
Production de drogues synthétiques	Sem 1		43	56	111	33	25	44	42	46	48	25	28
	Sem 2		36	95	41	64	23	36	41	39	32	39	24
	<b>Total</b>		<b>79</b>	<b>151</b>	<b>152</b>	<b>97</b>	<b>48</b>	<b>80</b>	<b>83</b>	<b>85</b>	<b>80</b>	<b>64</b>	<b>52</b>
Import-export de drogues synthétiques	Sem 1	40	41	59	82	134	155	66	187	46	79	51	71
	Sem 2	43	24	104	56	107	185	187	91	54	63	52	39
	<b>Total</b>	<b>83</b>	<b>65</b>	<b>163</b>	<b>138</b>	<b>241</b>	<b>340</b>	<b>253</b>	<b>278</b>	<b>100</b>	<b>142</b>	<b>103</b>	<b>110</b>
Vente de drogues synthétiques	Sem 1	84	556	576	523	566	473	553	532	597	515	445	485
	Sem 2	79	514	676	575	513	533	540	564	494	462	468	520
	<b>Total</b>	<b>163</b>	<b>1.070</b>	<b>1.252</b>	<b>1.098</b>	<b>1.079</b>	<b>1.006</b>	<b>1.093</b>	<b>1.096</b>	<b>1.091</b>	<b>977</b>	<b>913</b>	<b>1.005</b>
Production de cannabis (culture)	Sem 1	10	218	269	228	260	233	232	227	223	190	118	137
	Sem 2	7	281	263	313	289	250	274	301	311	198	182	134
	<b>Total</b>	<b>17</b>	<b>499</b>	<b>532</b>	<b>541</b>	<b>549</b>	<b>483</b>	<b>506</b>	<b>528</b>	<b>534</b>	<b>388</b>	<b>300</b>	<b>271</b>
Import-export de cannabis en grande quantité	Sem 1		23	24	12	17	14	20	11	11	23	21	49
	Sem 2		16	23	18	15	12	18	12	17	19	21	22
	<b>Total</b>		<b>39</b>	<b>47</b>	<b>30</b>	<b>32</b>	<b>26</b>	<b>38</b>	<b>23</b>	<b>28</b>	<b>42</b>	<b>42</b>	<b>71</b>
Vente de cannabis en grande quantité	Sem 1		16	25	36	33	35	26	26	42	54	45	46
	Sem 2		26	46	30	31	48	31	22	43	41	42	44
	<b>Total</b>		<b>42</b>	<b>71</b>	<b>66</b>	<b>64</b>	<b>83</b>	<b>57</b>	<b>48</b>	<b>85</b>	<b>95</b>	<b>87</b>	<b>90</b>





PH Drogues

		2000	2013	2014	2015	2016	2017	2018	2019	2020	2021	2022	2023
Import-export d'héroïne	Sem 1	5	38	26	19	28	42	44	27	19	43	37	26
	Sem 2	4	53	25	25	23	58	34	18	40	36	24	24
Total		9	91	51	44	51	100	78	45	59	79	61	50
Vente-traffic d héroïne	Sem 1	20	131	186	131	167	119	106	103	132	155	128	137
	Sem 2	11	157	153	153	105	96	93	119	148	120	110	86
Total		31	288	339	284	272	215	199	222	280	275	238	223



PH Trafic d'armes

		2000	2013	2014	2015	2016	2017	2018	2019	2020	2021	2022	2023
Commerce et production d'arme à feu et mun.	Sem 1	17	50	49	84	47	42	47	56	44	62	55	37
	Sem 2	16	44	35	52	52	72	92	46	56	50	31	25
Total		33	94	84	136	99	114	139	102	100	112	86	62
Commerce et production d'arme non à feu	Sem 1	3	17	23	93	232	111	21	15	8	10	18	8
	Sem 2	2	11	35	159	144	33	30	12	9	11	13	9
Total		5	28	58	252	376	144	51	27	17	21	31	17



PH Traite des êtres humains

		2000	2013	2014	2015	2016	2017	2018	2019	2020	2021	2022	2023
TEH - exploitation économique	Sem 1	47	47	42	43	37	39	49	48	37	46	48	40
	Sem 2	39	40	43	22	39	40	49	47	39	55	57	41
Total		86	87	85	65	76	79	98	95	76	101	105	81
TEH - exploitation sexuelle	Sem 1	130	102	108	112	101	124	139	127	119	126	85	204
	Sem 2	92	149	113	97	122	100	109	126	127	128	121	144
Total		222	251	221	209	223	224	248	253	246	254	206	348



PH Violence dans l'espace public

		2000	2013	2014	2015	2016	2017	2018	2019	2020	2021	2022	2023
Violence physique (transport public)	Sem 1	225	401	344	373	396	403	430	353	299	422	523	567
	Sem 2	198	359	332	320	369	386	389	380	337	392	478	513
Total		423	760	676	693	765	789	819	733	636	814	1.001	1.080
Violence physique (voie publique)	Sem 1	4.174	5.052	5.332	4.968	5.213	5.267	5.245	5.504	4.616	4.645	5.608	5.718
	Sem 2	4.180	5.645	5.503	5.451	5.534	5.532	5.761	5.733	4.710	5.707	6.000	5.857
Total		8.354	10.697	10.835	10.419	10.747	10.799	11.006	11.237	9.326	10.352	11.608	11.575
Violence physique (autre endroit public)	Sem 1	326	367	418	393	417	395	427	464	425	555	466	568
	Sem 2	372	439	405	423	478	462	534	482	455	567	584	553
Total		698	806	823	816	895	857	961	946	880	1.122	1.050	1.121
Violence physique (endroit accessible au public)	Sem 1	3.440	3.043	3.001	2.894	3.009	2.733	2.891	2.886	1.928	1.323	2.754	2.901
	Sem 2	3.175	3.012	2.953	2.944	2.848	2.892	2.987	3.089	1.649	2.494	2.961	2.790
Total		6.615	6.055	5.954	5.838	5.857	5.625	5.878	5.975	3.577	3.817	5.715	5.691
Violence sexuelle (transport public)	Sem 1	45	106	95	79	98	104	92	100	73	136	150	138
	Sem 2	42	70	76	51	93	83	89	82	92	102	140	119
Total		87	176	171	130	191	187	181	182	165	238	290	257
Violence sexuelle (voie publique)	Sem 1	508	411	485	377	429	482	455	454	462	382	446	409
	Sem 2	511	471	475	433	427	434	474	497	403	478	502	405
Total		1.019	882	960	810	856	916	929	951	865	860	948	814
Violence sexuelle (autre endroit public)	Sem 1	153	135	164	135	141	143	133	140	184	206	203	151
	Sem 2	173	224	173	157	169	177	223	221	214	251	179	160
Total		326	359	337	292	310	320	356	361	398	457	382	311
Violence sexuelle (endroit accessible au public)	Sem 1	264	292	299	290	346	379	394	420	328	330	523	544
	Sem 2	296	330	340	329	384	428	463	485	340	531	582	523
Total		560	622	639	619	730	807	857	905	668	861	1.105	1.067



PH Violence dans l'espace public

		2000	2013	2014	2015	2016	2017	2018	2019	2020	2021	2022	2023
Violence psychique (transport public)	Sem 1	133	282	252	227	236	224	250	272	202	263	260	298
	Sem 2	153	259	222	209	221	208	220	215	221	234	261	287
<b>Total</b>		<b>286</b>	<b>541</b>	<b>474</b>	<b>436</b>	<b>457</b>	<b>432</b>	<b>470</b>	<b>487</b>	<b>423</b>	<b>497</b>	<b>521</b>	<b>585</b>
Violence psychique (voie publique)	Sem 1	2.641	2.909	3.270	2.877	2.969	3.036	3.153	3.099	3.061	3.127	3.078	3.261
	Sem 2	2.695	3.275	3.166	2.987	3.105	3.175	3.251	3.144	3.280	3.071	3.347	3.312
<b>Total</b>		<b>5.336</b>	<b>6.184</b>	<b>6.436</b>	<b>5.864</b>	<b>6.074</b>	<b>6.211</b>	<b>6.404</b>	<b>6.243</b>	<b>6.341</b>	<b>6.198</b>	<b>6.425</b>	<b>6.573</b>
Violence psychique (autre endroit public)	Sem 1	367	437	436	370	406	369	376	371	396	404	366	408
	Sem 2	378	408	386	422	393	346	400	382	474	356	389	410
<b>Total</b>		<b>745</b>	<b>845</b>	<b>822</b>	<b>792</b>	<b>799</b>	<b>715</b>	<b>776</b>	<b>753</b>	<b>870</b>	<b>760</b>	<b>755</b>	<b>818</b>
Violence psychique (endroit accessible au public)	Sem 1	2.595	1.703	1.748	1.711	1.660	1.678	1.670	1.794	1.391	1.328	1.601	1.687
	Sem 2	2.355	1.713	1.707	1.926	1.622	1.705	1.844	1.739	1.539	1.615	1.692	1.716
<b>Total</b>		<b>4.950</b>	<b>3.416</b>	<b>3.455</b>	<b>3.637</b>	<b>3.282</b>	<b>3.383</b>	<b>3.514</b>	<b>3.533</b>	<b>2.930</b>	<b>2.943</b>	<b>3.293</b>	<b>3.403</b>
Vol à main armée (transport public)	Sem 1	22	17	14	12	12	14	5	10	9	10	6	15
	Sem 2	26	10	12	20	12	10	9	8	8	12	10	16
<b>Total</b>		<b>48</b>	<b>27</b>	<b>26</b>	<b>32</b>	<b>24</b>	<b>24</b>	<b>14</b>	<b>18</b>	<b>17</b>	<b>22</b>	<b>16</b>	<b>31</b>
Vol à main armée (voie publique)	Sem 1	429	268	250	191	146	172	119	135	109	124	138	137
	Sem 2	403	265	230	191	174	171	143	156	134	145	145	144
<b>Total</b>		<b>832</b>	<b>533</b>	<b>480</b>	<b>382</b>	<b>320</b>	<b>343</b>	<b>262</b>	<b>291</b>	<b>243</b>	<b>269</b>	<b>283</b>	<b>281</b>
Vol à main armée (autre endroit public)	Sem 1	34	27	30	23	17	22	4	24	30	22	21	27
	Sem 2	33	26	25	19	22	15	18	23	25	16	17	14
<b>Total</b>		<b>67</b>	<b>53</b>	<b>55</b>	<b>42</b>	<b>39</b>	<b>37</b>	<b>22</b>	<b>47</b>	<b>55</b>	<b>38</b>	<b>38</b>	<b>41</b>
Vol à main armée (endroit accessible au public)	Sem 1	466	247	207	254	227	204	180	180	117	116	115	95
	Sem 2	420	252	224	214	191	222	168	173	124	118	119	97
<b>Total</b>		<b>886</b>	<b>499</b>	<b>431</b>	<b>468</b>	<b>418</b>	<b>426</b>	<b>348</b>	<b>353</b>	<b>241</b>	<b>234</b>	<b>234</b>	<b>192</b>



PH Violence dans l'espace public

		2000	2013	2014	2015	2016	2017	2018	2019	2020	2021	2022	2023
Vol avec violence sans arme (transport public)	Sem 1	96	103	89	91	79	77	58	71	55	60	67	107
	Sem 2	88	109	65	74	79	55	67	68	55	57	86	96
Total		184	212	154	165	158	132	125	139	110	117	153	203
Vol avec violence sans arme (voie publique)	Sem 1	1.639	1.392	1.400	1.058	977	965	832	733	515	459	600	668
	Sem 2	1.598	1.569	1.213	1.078	1.062	940	875	843	508	680	715	711
Total		3.237	2.961	2.613	2.136	2.039	1.905	1.707	1.576	1.023	1.139	1.315	1.379
Vol avec violence sans arme (autre endroit public)	Sem 1	90	105	116	91	74	64	66	98	67	82	73	91
	Sem 2	103	103	107	85	96	93	95	91	100	93	97	98
Total		193	208	223	176	170	157	161	189	167	175	170	189
Vol avec violence sans arme (endr. acces. au pub.)	Sem 1	593	603	527	504	506	456	411	443	364	247	345	444
	Sem 2	626	602	519	542	568	477	465	478	290	368	512	418
Total		1.219	1.205	1.046	1.046	1.074	933	876	921	654	615	857	862



PH Autre

		2000	2013	2014	2015	2016	2017	2018	2019	2020	2021	2022	2023
Faux policiers	Sem 1	5	76	34	37	28	25	51	29	44	17	55	39
	Sem 2	7	57	37	39	25	33	52	30	29	38	39	40
Total		12	133	71	76	53	58	103	59	73	55	94	79
Terrorisme, extrémisme et radicalisme	Sem 1		39	92	87	144	103	84	71	40	65	43	87
	Sem 2		49	75	117	145	82	68	71	76	56	55	80
Total			88	167	204	289	185	152	142	116	121	98	167
Cyberharcèlement	Sem 1	545	1.353	2.171	1.943	1.927	1.744	1.822	1.785	1.627	1.984	1.808	2.008
	Sem 2	551	1.671	1.967	1.873	1.750	1.829	1.664	1.767	1.915	1.728	1.909	2.050
Total		1.096	3.024	4.138	3.816	3.677	3.573	3.486	3.552	3.542	3.712	3.717	4.058
Fraude à l'identité	Sem 1	1.701	1.570	1.840	1.913	2.068	2.071	2.433	2.567	2.363	3.168	3.273	3.229
	Sem 2	1.708	1.630	1.835	2.229	1.979	2.108	2.386	2.773	3.686	3.260	3.196	2.997
Total		3.409	3.200	3.675	4.142	4.047	4.179	4.819	5.340	6.049	6.428	6.469	6.226



Région flamande

2022

FC Vol moyen de transport

	Jan	Fév	Mar	Avr	Mai	Juin	Juil	Août	Sep	Oct	Nov	Déc	Total
Vol de voiture	116	126	113	126	123	127	112	126	111	137	111	143	1.471
Vol de moto	17	16	27	25	27	41	28	19	17	26	20	12	275
Carjacking	3	3	2	2	8	1	3	5	6	10	4	4	51
Homejacking	2	1	2	1			2	3	1	2	1	3	18
Vol dans les garages	2	3	7	2	3	5	5		1	1	2	1	32
Vol de vélomoteur	104	93	113	130	144	124	114	147	108	171	127	97	1.472
Vol de vélo	1.344	1.244	1.869	1.745	2.087	1.924	2.108	2.243	2.311	2.381	2.218	1.439	22.913

FC Cambriolage

	Jan	Fév	Mar	Avr	Mai	Juin	Juil	Août	Sep	Oct	Nov	Déc	Total
Cambriolage dans habitation	1.641	1.570	1.643	1.270	1.204	1.013	1.175	1.348	1.205	1.688	2.229	2.322	18.308
Cambriolage ds entreprise ou commerce	235	208	266	238	274	282	229	221	259	282	281	262	3.037
Cambriolage ds service public ou bâtiment administ	118	98	110	111	101	101	105	119	96	122	124	94	1.299
Vol au béliet	3	1	2				1	1	2	1		2	13
Cambriolage dans bâtiment (total)	1.994	1.876	2.015	1.618	1.574	1.394	1.509	1.686	1.560	2.091	2.634	2.675	22.626





## FC Vol autre

	Jan	Fév	Mar	Avr	Mai	Juin	Juil	Août	Sep	Oct	Nov	Déc	Total
Vol à main armée	59	56	72	74	59	62	56	57	59	82	71	72	779
Vol avec violence sans arme	321	315	345	345	388	359	459	541	467	545	401	413	4.899
Vol dans ou sur un véhicule	870	938	1.044	790	956	975	859	1.024	981	1.067	981	783	11.268
Sacjacking dans une voiture	1					2			1	2	2	1	9
Vol d'armes et explosifs	32	34	32	21	32	25	25	37	27	33	32	46	376
Steaming	3	2	3	3	7	4	1	2	6	5	3	4	43
Arrachage de sac à main	7	3	8	6	11	8	3	11	2	9	6	8	82
Vol à l'arraché	69	69	115	71	111	114	252	153	91	105	91	93	1.334
Vol à la tire	244	289	440	291	312	400	663	441	364	419	361	371	4.595
Vol à l'étalage	1.066	1.166	1.419	1.129	1.183	1.230	1.039	1.146	1.309	1.432	1.609	1.471	15.199
Vol par ruse	71	106	143	121	119	127	126	147	120	113	135	110	1.438
Vol de métaux	80	56	104	83	74	78	78	78	75	90	86	77	959
Vol sur les chantiers	129	149	143	110	115	142	101	127	106	134	125	97	1.478
Home-invasion	7	3	4	7	2	4	6	8	3	10	4	7	65
Vol d'animaux	19	19	23	26	37	33	17	22	17	17	23	16	269
Vol de cargaison	20	23	28	21	30	44	44	33	28	32	20	21	344

## Criminalité ICT

	Jan	Fév	Mar	Avr	Mai	Juin	Juil	Août	Sep	Oct	Nov	Déc	Total
Fraude de cartes de paiements	241	261	309	279	289	300	320	290	327	372	375	276	3.639
Phishing	843	721	729	588	588	564	399	403	528	571	526	487	6.947
Ransomware	13	12	9	4	7	9	11	5	11	4	9	14	108
Shouldersurfing	2	7	12	8	6	24	6	14	14	6	9	7	115
Skimming	21	13	6	7	9	24	14	9	11	11	16	10	151



## FC Autre

	Jan	Fév	Mar	Avr	Mai	Juin	Juil	Août	Sep	Oct	Nov	Déc	Total
Violence contre les métiers d'intérêt général	127	140	131	119	151	157	138	142	136	174	138	132	1.685
Viol collectif	9	4	7	6	13	5	6	12	7	5	5	5	84
Graffiti	185	163	208	124	163	187	109	133	130	119	126	91	1.738
Dégradation de voiture	1.090	1.108	1.159	1.209	1.285	1.216	1.103	1.184	1.026	1.190	1.074	940	13.584
Rixe au couteau	28	30	40	30	29	26	26	43	19	32	27	34	364

## PH Violence intrafamiliale (VIF)

	Jan	Fév	Mar	Avr	Mai	Juin	Juil	Août	Sep	Oct	Nov	Déc	Total
VIF: physique, dans le couple	840	794	906	927	1.061	988	1.065	1.078	1.009	954	827	996	11.445
VIF: physique, envers des descendants	141	149	164	157	183	176	170	176	177	155	146	158	1.952
VIF: physique, envers d'autres membres	187	182	199	197	212	195	211	215	186	183	199	197	2.363

VIF: sexuelle, dans le couple	11	10	7	9	14	5	10	9	10	17	8	9	119
VIF: sexuelle, envers des descendants	16	27	28	17	33	3	1	4	3	5	1	1	139
VIF: sexuelle, envers d'autres membres	2	3	3	1	1	1		3	3		4		21

VIF: psychique, dans le couple	731	605	623	688	689	660	664	735	739	740	728	752	8.354
VIF: psychique, envers des descendants	52	50	68	51	71	58	65	48	61	60	53	63	700
VIF: psychique, envers d'autres membres	49	47	51	41	45	48	60	55	40	47	47	54	584

VIF: économique, dans le couple	59	60	70	68	60	64	72	67	54	68	68	54	764
VIF: économique, envers des descendants	5	5	9	4	5	7	4	6	13	9	9	12	88
VIF: économique, envers d'autres membres	44	55	78	51	69	69	71	86	81	85	65	75	829

## PH Hormones et dopage

	Jan	Fév	Mar	Avr	Mai	Juin	Juil	Août	Sep	Oct	Nov	Déc	Total
Dopage humain	20	19	13	20	21	24	17	37	25	33	36	23	288
Engraissement illégal	16	3	4	4	2	2	2		3	3		3	42



## PH Drogues

	Jan	Fév	Mar	Avr	Mai	Juin	Juil	Août	Sep	Oct	Nov	Déc	Total
Vente de cocaïne	118	117	90	93	100	107	118	80	118	134	106	95	1.276
Import-export de cocaïne	14	23	24	19	16	21	21	23	20	31	14	18	244
Production de drogues synthétiques	3	5	3	4	3	7	4	7	5	12	5	6	64
Import-export de drogues synthétiques	4	6	9	10	6	16	5	11	9	15	6	6	103
Vente de drogues synthétiques	84	57	73	67	85	79	104	61	76	96	65	66	913
Production de cannabis (culture)	16	21	23	18	22	18	34	33	39	37	22	17	300
Import-export de cannabis en grande quantité	2	3	2	4	1	9	1	2	3	6	5	4	42
Vente de cannabis en grande quantité	9	8	4	10	3	11	5	4	11	9	8	5	87
Import-export d'héroïne	6	9	6	7	4	5	9	1	5	6	2	1	61
Vente-traffic d'héroïne	22	26	21	12	22	25	21	7	19	30	14	19	238

## PH Trafic d'armes

	Jan	Fév	Mar	Avr	Mai	Juin	Juil	Août	Sep	Oct	Nov	Déc	Total
Commerce et production d'arme à feu et mun.	8	18	5	4	11	9	5	5	7	6	3	5	86
Commerce et production d'arme non à feu	6	3	2	2	2	3	3	3		4	1	2	31

## PH Traite des êtres humains

	Jan	Fév	Mar	Avr	Mai	Juin	Juil	Août	Sep	Oct	Nov	Déc	Total
TEH - exploitation économique	8	4	7	10	10	9	14	10	12	4	11	6	105
TEH - exploitation sexuelle	14	15	11	16	16	13	12	14	16	17	31	31	206



## PH Violence dans l'espace public

	Jan	Fév	Mar	Avr	Mai	Juin	Juil	Août	Sep	Oct	Nov	Déc	Total
Violence physique (transport public)	92	74	96	83	107	71	62	58	102	102	89	65	1.001
Violence physique (voie publique)	738	786	954	962	1.091	1.077	1.115	1.126	959	1.106	851	843	11.608
Violence physique (autre endroit public)	62	61	78	66	97	102	136	150	85	83	71	59	1.050
Violence physique (endroit accessible au public)	303	394	468	534	566	489	509	504	439	580	466	463	5.715
Violence sexuelle (transport public)	20	25	28	13	27	37	21	23	32	27	18	19	290
Violence sexuelle (voie publique)	57	56	92	71	89	81	104	102	92	81	71	52	948
Violence sexuelle (autre endroit public)	19	14	34	38	59	39	58	40	26	34	12	9	382
Violence sexuelle (endroit accessible au public)	67	76	94	89	105	92	141	127	80	105	71	58	1.105
Violence psychique (transport public)	38	58	44	42	40	38	26	42	48	39	59	47	521
Violence psychique (voie publique)	441	419	530	486	563	639	563	577	574	606	542	485	6.425
Violence psychique (autre endroit public)	53	61	40	61	74	77	61	77	50	72	63	66	755
Violence psychique (endroit accessible au public)	198	250	267	292	320	274	257	283	250	336	295	271	3.293
Vol à main armée (transport public)	1	1	1	1	2		2	1	4	2	1		16
Vol à main armée (voie publique)	25	22	21	27	25	18	20	19	16	41	29	20	283
Vol à main armée (autre endroit public)		3	2	3	7	6	1	2	2	6	3	3	38
Vol à main armée (endroit accessible au public)	13	21	26	27	12	16	21	11	24	20	19	24	234
Vol avec violence sans arme (transport public)	11	12	18	6	11	9	10	10	18	16	17	15	153
Vol avec violence sans arme (voie publique)	83	95	98	97	120	107	100	138	126	146	102	103	1.315
Vol avec violence sans arme (autre endroit public)	10	8	13	14	13	15	17	16	20	16	19	9	170
Vol avec violence sans arme (endr. acces. au pub.)	55	59	66	51	53	61	119	89	76	78	74	76	857

## PH Autre

	Jan	Fév	Mar	Avr	Mai	Juin	Juil	Août	Sep	Oct	Nov	Déc	Total
Faux policiers	5	14	3	9	14	10	5	7	12	8	5	2	94
Terrorisme, extrémisme et radicalisme	7	5	8	6	10	7	7	12	9	13	7	7	98
Cyberharcèlement	320	305	298	284	307	294	281	328	352	328	309	311	3.717
Fraude à l'identité	546	531	556	532	558	550	491	549	550	545	517	544	6.469



2023

**FC Vol moyen de transport**

	Jan	Fév	Mar	Avr	Mai	Juin	Juil	Août	Sep	Oct	Nov	Déc	Total
Vol de voiture	121	98	102	118	147	182	127	125	139	146	148	115	1.568
Vol de moto	8	20	17	26	30	23	25	27	30	40	20	10	276
Carjacking	3	2	3	4	4	9	4	3		7	9	3	51
Homejacking		1	3	2	2	2	3		1	2	3	2	21
Vol dans les garages	3	1	1	3	1	6	2	4	2	3	2	3	31
Vol de vélomoteur	103	104	125	158	139	183	155	140	159	172	126	97	1.661
Vol de vélo	1.549	1.657	1.852	1.665	2.173	2.093	2.083	2.135	2.228	2.276	1.637	1.215	22.563

**FC Cambriolage**

	Jan	Fév	Mar	Avr	Mai	Juin	Juil	Août	Sep	Oct	Nov	Déc	Total
Cambriolage dans habitation	1.749	1.477	1.335	995	1.089	1.106	1.186	1.121	1.034	1.387	1.906	2.079	16.464
Cambriolage ds entreprise ou commerce	317	306	303	281	319	253	270	259	240	237	259	267	3.311
Cambriolage ds service public ou bâtiment administ	139	130	136	119	151	107	107	108	100	100	112	96	1.405
Vol au bélièr	4		2		2	1	1			4	4	1	19
Cambriolage dans bâtiment (total)	2.204	1.912	1.770	1.393	1.558	1.465	1.562	1.487	1.371	1.721	2.277	2.441	21.161



**FC Vol autre**

	Jan	Fév	Mar	Avr	Mai	Juin	Juil	Août	Sep	Oct	Nov	Déc	Total
Vol à main armée	81	54	60	55	54	57	54	75	60	75	71	53	749
Vol avec violence sans arme	420	334	388	371	432	497	460	456	421	394	375	397	4.945
Vol dans ou sur un véhicule	905	736	883	724	945	953	942	927	981	964	820	757	10.537
Sacjacking dans une voiture			2					1					3
Vol d'armes et explosifs	37	23	27	25	22	29	31	27	30	24	47	31	353
Steaming	8	9	5	10	8	6	4	2	8	9	1	6	76
Arrachage de sac à main	11	8	8	1	9	6	9	5	8	7	6	12	90
Vol à l'arraché	105	88	112	96	136	143	148	134	125	113	97	118	1.415
Vol à la tire	370	380	334	365	434	383	765	394	407	345	352	350	4.879
Vol à l'étalage	1.516	1.478	1.710	1.247	1.323	1.205	1.148	1.237	1.328	1.484	1.279	1.230	16.185
Vol par ruse	120	123	121	142	148	137	132	111	122	124	122	95	1.497
Vol de métaux	82	100	77	76	99	78	83	86	50	67	47	47	892
Vol sur les chantiers	133	144	139	109	137	141	96	124	102	104	91	86	1.406
Home-invasion	7	3	4	4	4	6	4	6	4	13	11	5	71
Vol d'animaux	12	17	21	19	30	29	15	30	12	21	20	9	235
Vol de cargaison	40	27	39	27	20	24	14	25	31	19	17	14	297

**Criminalité ICT**

	Jan	Fév	Mar	Avr	Mai	Juin	Juil	Août	Sep	Oct	Nov	Déc	Total
Fraude de cartes de paiements	392	332	362	329	277	270	391	337	306	304	293	215	3.808
Phishing	672	479	428	477	440	363	458	579	568	588	532	492	6.076
Ransomware	8	5	3	9	3	6	10	7	10	9	11	10	91
Shouldersurfing	18	53	30	10	7		5	4	10	4	6	8	155
Skimming	12	16	10	7	14	17	14	24	23	10	11	8	166



## FC Autre

	Jan	Fév	Mar	Avr	Mai	Juin	Juil	Août	Sep	Oct	Nov	Déc	Total
Violence contre les métiers d'intérêt général	163	149	118	139	154	167	139	126	143	128	120	112	1.658
Viol collectif	4	3	3	4	9	9	9	7	3	2	6	12	71
Graffiti	117	137	112	160	182	128	111	112	103	172	119	115	1.568
Dégradation de voiture	1.050	959	1.088	1.121	1.225	1.225	1.109	1.202	1.173	1.186	984	1.104	13.426
Rixe au couteau	29	34	19	21	24	40	20	26	29	22	21	17	302

## PH Violence intrafamiliale (VIF)

	Jan	Fév	Mar	Avr	Mai	Juin	Juil	Août	Sep	Oct	Nov	Déc	Total
VIF: physique, dans le couple	952	836	909	953	995	1.019	1.036	995	935	915	881	873	11.299
VIF: physique, envers des descendants	171	136	178	165	188	221	154	161	181	175	178	189	2.097
VIF: physique, envers d'autres membres	224	180	188	220	185	238	199	225	250	220	192	207	2.528

VIF: sexuelle, dans le couple	7	11	11	15	11	6	9	13	16	10	5	10	124
VIF: sexuelle, envers des descendants	6		4	3	2	2		2	2	1	4	7	33
VIF: sexuelle, envers d'autres membres	2	4	1	3	5		4	5	2		2		28

VIF: psychique, dans le couple	722	643	628	652	580	593	666	704	756	732	612	647	7.935
VIF: psychique, envers des descendants	61	52	52	51	61	58	55	56	61	72	59	58	696
VIF: psychique, envers d'autres membres	44	51	45	45	41	65	40	61	48	64	39	59	602

VIF: économique, dans le couple	86	56	66	60	47	66	82	73	68	51	76	61	792
VIF: économique, envers des descendants	8	8	10	8	5	10	10	10	6	10	7	7	99
VIF: économique, envers d'autres membres	89	73	65	83	66	84	62	62	85	66	77	69	881

## PH Hormones et dopage

	Jan	Fév	Mar	Avr	Mai	Juin	Juil	Août	Sep	Oct	Nov	Déc	Total
Dopage humain	27	16	22	25	21	17	19	14	15	18	15	13	222
Engraissement illégal	2	1	3	2	2	4	3	2	4		1	2	26



**PH Drogues**

	Jan	Fév	Mar	Avr	Mai	Juin	Juil	Août	Sep	Oct	Nov	Déc	Total
Vente de cocaïne	137	101	115	143	102	116	138	120	125	135	121	114	1.467
Import-export de cocaïne	13	12	19	21	13	12	13	9	11	24	20	14	181
Production de drogues synthétiques	7	7	5	2	3	4	2	5	5	3	1	8	52
Import-export de drogues synthétiques	12	9	17	13	13	7	4	6	2	13	10	4	110
Vente de drogues synthétiques	82	74	86	82	87	74	90	89	72	104	84	81	1.005
Production de cannabis (culture)	20	17	22	17	22	39	21	17	26	38	13	19	271
Import-export de cannabis en grande quantité	2	3	6	7	23	8	8	4	1	2	3	4	71
Vente de cannabis en grande quantité	4	6	9	13	7	7	7	6	6	11	6	8	90
Import-export d'héroïne	5	5	7	4	2	3	5	4	3	2	4	6	50
Vente-traffic d'héroïne	26	20	27	23	18	23	10	18	15	17	16	10	223

**PH Trafic d'armes**

	Jan	Fév	Mar	Avr	Mai	Juin	Juil	Août	Sep	Oct	Nov	Déc	Total
Commerce et production d'arme à feu et mun.	4	8	5	6	6	8	4	4	2	2	7	6	62
Commerce et production d'arme non à feu	3	1	2		1	1	2	3	2	1	1		17

**PH Traite des êtres humains**

	Jan	Fév	Mar	Avr	Mai	Juin	Juil	Août	Sep	Oct	Nov	Déc	Total
TEH - exploitation économique	10	2	5	6	13	4	9	3	11	10	5	3	81
TEH - exploitation sexuelle	42	32	34	34	34	28	27	25	24	21	32	15	348





## PH Violence dans l'espace public

	Jan	Fév	Mar	Avr	Mai	Juin	Juil	Août	Sep	Oct	Nov	Déc	Total
Violence physique (transport public)	102	78	92	77	117	101	74	67	127	79	89	77	1.080
Violence physique (voie publique)	832	805	872	936	1.071	1.202	1.025	1.075	1.137	1.060	759	801	11.575
Violence physique (autre endroit public)	73	55	76	96	123	145	110	137	116	89	49	52	1.121
Violence physique (endroit accessible au public)	486	463	444	520	505	483	497	476	471	475	430	441	5.691
Violence sexuelle (transport public)	21	13	23	21	31	29	27	15	19	26	17	15	257
Violence sexuelle (voie publique)	57	68	73	57	65	89	80	86	80	55	58	46	814
Violence sexuelle (autre endroit public)	16	9	20	22	33	51	43	37	29	25	12	14	311
Violence sexuelle (endroit accessible au public)	96	65	94	75	106	108	100	116	60	88	82	77	1.067
Violence psychique (transport public)	61	50	39	41	54	53	41	40	65	49	55	37	585
Violence psychique (voie publique)	485	528	521	533	574	620	530	596	677	604	444	461	6.573
Violence psychique (autre endroit public)	60	63	59	64	91	71	62	80	85	61	55	67	818
Violence psychique (endroit accessible au public)	281	295	287	225	286	313	288	286	314	300	269	259	3.403
Vol à main armée (transport public)	7	1	1	2	2	2	4	2	2	2	2	4	31
Vol à main armée (voie publique)	24	16	24	31	23	19	21	29	26	30	23	15	281
Vol à main armée (autre endroit public)	8	7	4	1	2	5		6	2	4	2		41
Vol à main armée (endroit accessible au public)	22	18	17	10	14	14	12	17	13	18	18	19	192
Vol avec violence sans arme (transport public)	27	10	20	12	15	23	7	15	18	19	20	17	203
Vol avec violence sans arme (voie publique)	92	99	96	119	120	142	115	115	141	122	84	134	1.379
Vol avec violence sans arme (autre endroit public)	16	12	11	20	16	16	23	23	19	17	10	6	189
Vol avec violence sans arme (endr. acces. au pub.)	68	68	79	66	76	87	80	75	64	72	62	65	862

## PH Autre

	Jan	Fév	Mar	Avr	Mai	Juin	Juil	Août	Sep	Oct	Nov	Déc	Total
Faux policiers	7	5	4	7	6	10	8	5	4	2	9	12	79
Terrorisme, extrémisme et radicalisme	13	19	28	9	6	12	12	8	13	19	15	13	167
Cyberharcèlement	347	333	351	320	318	339	302	328	362	373	379	306	4.058
Fraude à l'identité	593	503	543	490	548	552	496	516	537	524	493	431	6.226

# ***STATISTIQUES POLICIERES DE CRIMINALITE***

---

*LIEU DE PERPETRATION: REGION*

**Région flamande**

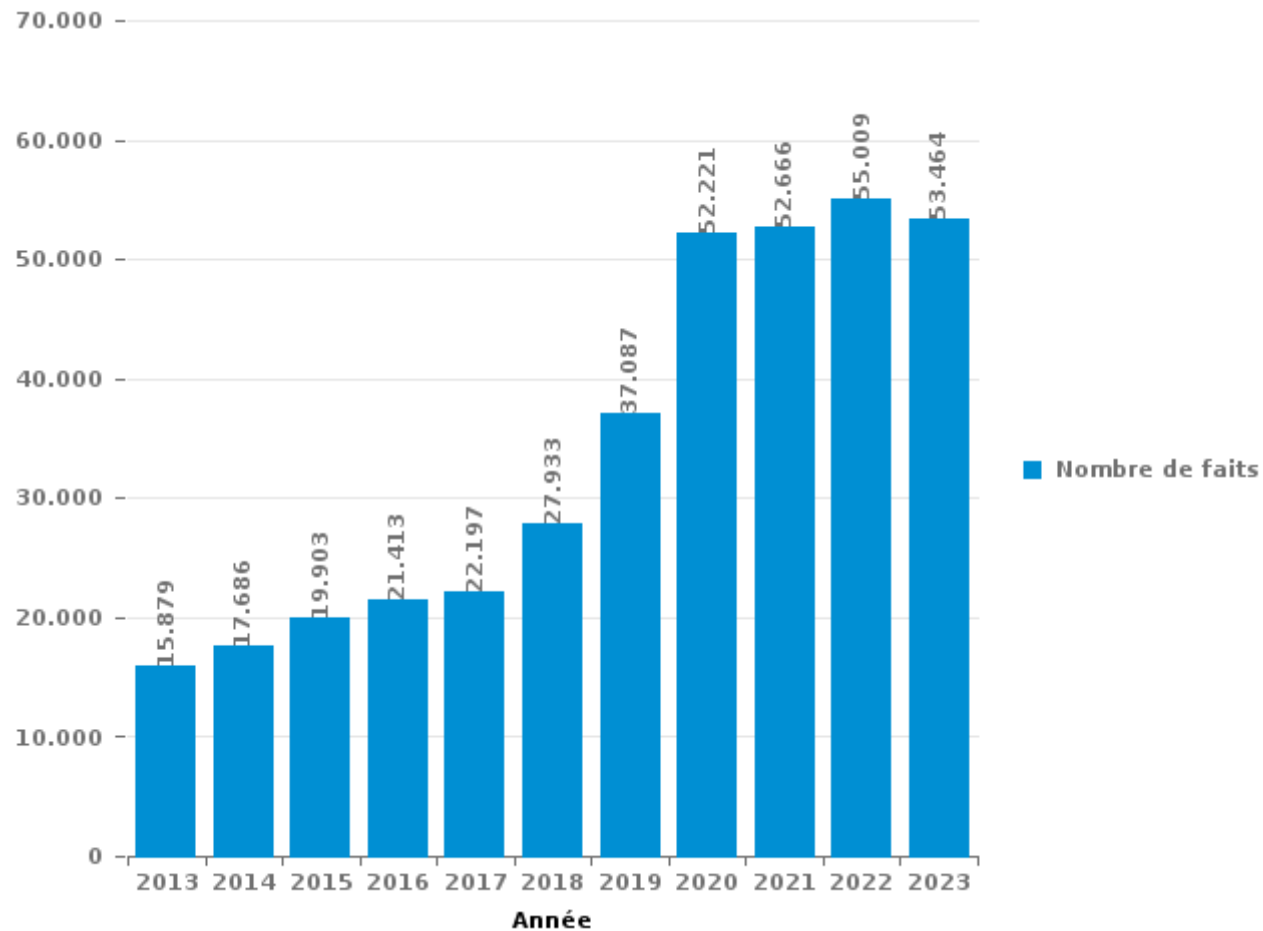
***PARTIE III : ICT***



## Région flamande

### Nombre total de délits avec un élément ICT/online, depuis 2013

(Ces chiffres peuvent présenter une sous-estimation, étant tributaires des pratiques de saisie et de contraintes techniques)





Criminalité ICT/online au sens strict

Infractions (exhaustif)

	2013	2014	2015	2016	2017	2018	2019	2020	2021	2022	2023
<b>Criminalité informatique: Fraude informatique:</b>	4.991	4.695	4.946	5.456	6.230	8.425	13.223	21.302	22.893	25.994	25.494
<b>Criminalité informatique: Hacking:</b>	1.009	1.190	1.302	1.580	1.858	2.649	3.229	4.585	3.623	4.024	3.557
<b>Criminalité informatique: Faux en informatique:</b>	283	364	506	498	550	1.022	1.538	3.145	3.398	3.454	3.399
<b>Criminalité informatique: Sabotage:</b>	818	246	238	304	294	365	381	310	284	292	262
<b>Infr. contre autres valeurs morales et sentiments: Violation de communication par particulier:</b>	52	61	52	54	62	41	44	41	34	30	31
<b>Code pénal social: Infr. contre foi publique en droit pénal social: Faux en informatique</b>	7	14	16	18	18	24	42	55	47	66	79
<b>Infr. contre l'autorité publique: Refus de coopération (informatique et télécom):</b>	1	1	1	4	16	28	35	93	76	70	57
<b>Exercice illégal de l'autorité publique: Violation de communication par fonctionnaire:</b>			1			1	2	5	7	6	4
<b>Total:</b>	<b>7.161</b>	<b>6.571</b>	<b>7.062</b>	<b>7.914</b>	<b>9.028</b>	<b>12.555</b>	<b>18.494</b>	<b>29.536</b>	<b>30.362</b>	<b>33.936</b>	<b>32.883</b>

Figures criminelles (à considérer spécifiquement – ne pas additionner avec d'autres éléments – risque de double comptage!)

	2013	2014	2015	2016	2017	2018	2019	2020	2021	2022	2023
<b>Phishing</b>	238	179	131	111	326	1.112	2.129	6.889	7.676	6.947	6.076
<b>Fraude de cartes de paiements</b>	2.638	2.203	2.188	2.481	2.791	2.576	3.337	2.592	2.531	3.639	3.808
<b>Shouldersurfing</b>	184	141	183	136	377	377	318	168	100	115	155
<b>Skimming</b>	223	149	225	212	152	126	229	191	104	151	166
<b>Ransomware</b>				34	144	137	132	93	115	108	91



## Criminalité ICT/online au sens large

Infractions (uniquement si code-fait existe)

	2013	2014	2015	2016	2017	2018	2019	2020	2021	2022	2023
Fraude: Escroquerie: Fraude par internet	6.082	6.728	8.313	8.885	8.833	12.017	17.200	25.183	23.601	22.279	21.305
Infr. contre les moeurs: Voyeurisme: Diffusion enregistrement nudité ou intimité		2	3	57	255	203	238	360	431	264	2
Infr. contre les moeurs: Grooming (contact par ICT avec mineur < 16 ans):		6	65	108	117	119	102	118	104	63	
Infr. contre autres valeurs morales et sentiments: Cyberlokkig (leurre de mineur par ICT):	1	3	78	55	71	52	61	78	61	82	63
Infr. contre les moeurs: Pornographie enfantine: Accès pornographie enfantine via technologie		1	2	33	84	39	68	82	75	50	3
Infr. contre la Sécurité de l'Etat: Terrorisme: Diffuser un message qui incite au terrorisme			21	12	19	11	14	4	4	3	25
Armes et explosifs: Autre: Vente par correspondance/internet d'arme à feu	4	4	3	3	3	20	11	3	7	7	3
Infr. contre les moeurs: Incitation à la débauche: Publicité par ICT pour débauche	4	3	13	7	3	4	6	11	12	2	
Armes et explosifs: Autre: Vente par correspondance/internet d'autre arme	1	4	1	4	3	2	2	2	2	4	2
<b>Total:</b>	<b>6.092</b>	<b>6.751</b>	<b>8.499</b>	<b>9.164</b>	<b>9.388</b>	<b>12.467</b>	<b>17.702</b>	<b>25.841</b>	<b>24.297</b>	<b>22.754</b>	<b>21.403</b>

Figures criminelles (à considérer spécifiquement – ne pas additionner avec d'autres éléments – risque de double comptage!)

	2013	2014	2015	2016	2017	2018	2019	2020	2021	2022	2023
Cyberharcèlement	3.024	4.138	3.816	3.677	3.573	3.486	3.552	3.542	3.712	3.717	4.058

# ***STATISTIQUES POLICIERES DE CRIMINALITE***

---

*LIEU DE PERPETRATION: REGION*

**Région flamande**

***PARTIE IV : DESTINATION LIEU***



Région flamande

Vol et extorsion

	2000	2013	2014	2015	2016	2017	2018	2019	2020	2021	2022	2023
Voie publique	61.700	48.351	45.764	39.296	36.870	33.098	30.545	31.318	21.465	22.581	27.285	27.806
Habitation: maison	30.881	28.014	27.310	25.368	21.851	19.135	18.775	17.019	12.253	11.734	16.082	14.664
Magasin	24.489	25.806	23.451	20.840	19.809	19.346	19.366	19.465	14.774	15.576	18.843	19.694
Habitation: appartement	7.242	8.776	8.968	8.426	7.049	6.920	7.132	6.819	5.302	5.312	5.696	5.220
Horeca	12.846	12.062	9.779	8.463	7.143	7.040	6.238	5.607	2.456	2.592	4.150	4.247
Parking	11.322	8.845	8.320	7.676	6.643	6.200	5.233	5.395	3.895	3.932	4.572	4.285
Inconnue	10.643	6.344	6.024	6.094	5.973	5.570	5.894	6.176	4.129	5.287	5.760	5.159
Emplacement de vélo	2.088	3.821	3.854	4.100	4.555	4.914	4.543	4.937	3.646	4.918	6.466	6.427
Habitation: non précisée	4.271	5.836	5.427	5.306	4.804	4.397	4.202	4.026	3.415	3.329	4.095	3.894
Entreprise	7.307	5.355	4.777	4.383	3.622	3.671	3.259	2.788	1.938	1.843	2.233	2.228
Culture et loisirs	5.230	4.718	4.339	3.942	3.767	4.128	3.551	2.996	1.237	1.214	2.296	2.052
Habitation: allée	3.931	3.734	4.419	3.792	3.788	3.044	2.790	2.708	1.963	2.013	2.038	2.086
Habitation: dépendances	3.151	3.589	3.422	3.588	3.110	2.981	2.884	2.694	2.683	2.289	2.398	2.221
Institution d'enseignement	5.745	3.720	3.564	3.274	3.204	3.056	2.765	2.381	1.389	1.568	1.921	1.777
Station de bus / métro et gare de chemin de fer	3.618	3.457	2.690	2.750	2.546	2.725	2.520	2.257	1.369	1.713	2.372	2.389
Habitation: garage	2.709	2.672	2.763	2.687	2.455	2.449	2.265	2.328	2.066	2.140	2.140	2.236
Autre	1.332	2.626	2.570	2.204	2.300	2.015	1.979	1.908	1.423	1.526	1.645	1.684
Infrastructure sportive	2.933	2.175	2.136	1.952	1.817	1.628	1.432	1.455	715	611	1.184	1.477
Terrain	2.346	2.353	1.927	1.750	1.597	1.505	1.551	1.326	1.146	1.014	1.246	1.185
Chantier	1.291	2.185	1.913	1.673	1.593	1.543	1.564	1.450	1.281	1.279	1.466	1.393
Service public	1.691	1.488	1.582	1.435	1.228	1.278	1.190	1.158	891	774	919	853
Hôpital	1.542	1.289	1.503	1.299	1.235	1.122	959	840	486	470	485	565
Moyen de transport: train / tram / métro	958	1.892	1.525	1.047	886	872	862	945	498	418	694	927
Moyen de transport: voiture	2.435	935	974	763	896	738	777	736	490	488	547	538
Maison de repos	491	885	1.031	982	898	982	957	928	615	717	725	699
Aéroport	1.470	1.202	1.166	1.127	762	490	550	500	201	198	406	418
Habitation: autre	852	990	955	861	744	695	665	579	512	438	422	394
Service	821	1.039	872	851	747	702	678	573	402	422	414	404
Station essence	744	789	751	627	560	582	570	602	444	461	474	434
Arrêt de bus / tram	468	1.010	822	712	666	637	544	495	299	305	340	407
Banque / institution financière	683	572	553	467	475	521	406	423	264	199	231	202
Moyen de transport: camion	423	451	509	396	496	402	344	362	288	265	310	232
Edifice religieux / lieu du culte	685	561	504	449	376	360	370	280	188	186	239	209
Cimetière	539	531	439	420	330	354	318	265	203	264	280	181
Moyen de transport: autobus / autocar	229	750	569	407	368	321	347	351	162	141	224	238
Médecin / dentiste / pharmacien	324	424	382	405	399	355	287	314	259	271	260	244
Moyen de transport: autre	388	443	408	344	330	320	305	317	266	242	272	278
Stade	874	406	467	377	289	291	213	222	96	42	37	44
Bâtiment administratif	521	227	224	204	213	217	199	184	95	119	128	133
Installation militaire	159	122	104	81	108	74	70	68	69	90	114	77
Maison de débauche	116	120	138	86	113	95	87	80	32	55	63	56
Eaux intérieures et maritimes	168	62	76	67	60	50	56	56	51	25	27	28
Guichet automatique	151	48	65	45	55	59	44	39	23	15	26	46
<b>Total</b>	<b>221.807</b>	<b>200.675</b>	<b>189.036</b>	<b>171.016</b>	<b>156.730</b>	<b>146.882</b>	<b>139.286</b>	<b>135.370</b>	<b>95.379</b>	<b>99.076</b>	<b>121.525</b>	<b>119.731</b>



Région flamande

Dégradation de la propriété

	2000	2013	2014	2015	2016	2017	2018	2019	2020	2021	2022	2023
Voie publique	19.836	19.049	17.742	16.254	15.231	15.141	14.482	14.102	11.577	12.644	13.226	12.536
Habitation: résidence principale	8.390	9.124	8.775	8.208	8.238	8.245	7.779	7.783	6.749	6.923	7.403	7.040
Parking	4.053	4.531	4.331	4.120	3.815	3.958	3.890	3.713	2.808	3.004	3.210	3.236
Habitation: non précisée	1.985	2.158	1.995	1.915	1.858	1.805	1.653	1.655	1.462	1.486	1.629	1.628
Habitation: allée	1.736	1.885	1.628	1.571	1.388	1.396	1.343	1.169	1.024	1.101	1.056	994
Terrain	1.868	1.270	1.175	1.123	1.052	1.088	1.440	1.396	1.726	1.600	1.121	862
Inconnue	1.754	1.039	1.059	1.060	966	941	1.112	1.015	967	1.442	1.047	1.091
Horeca	2.074	1.374	1.266	1.142	1.065	1.022	938	839	532	630	833	787
Habitation: jardin	1.337	1.171	1.154	1.039	916	863	839	799	714	688	746	624
Culture et loisirs	1.220	869	911	797	891	815	713	712	591	667	700	656
Entreprise	1.452	810	815	796	722	795	734	605	570	540	506	538
Institution d'enseignement	1.065	809	677	681	768	801	705	655	499	629	726	731
Magasin	1.362	892	853	738	654	614	654	511	477	495	565	575
Autre	394	781	772	800	734	720	639	691	555	667	640	659
Habitation: garage	788	601	596	587	545	528	508	495	415	441	404	446
Habitation: dépendances	1.026	637	553	561	489	490	482	437	392	423	429	374
Service public	551	469	402	393	405	451	435	475	386	493	478	572
Moyen de transport: voiture	1.010	485	392	381	379	341	343	337	227	233	223	252
Infrastructure sportive	474	338	342	293	293	315	240	256	222	323	331	312
Habitation: résidence secondaire	313	328	306	291	302	294	292	280	253	280	244	234
Bureau de police	144	252	245	287	223	242	273	240	240	280	266	278
Chantier	335	257	236	217	195	211	181	172	145	157	181	144
Edifice religieux / lieu du culte	309	241	227	217	186	203	183	148	136	178	189	151
Arrêt de bus / tram	87	277	226	184	182	198	183	166	140	144	221	178
Station de bus / métro et gare de chemin de fer	412	234	152	190	142	148	139	128	82	127	166	140
Service	143	232	183	206	161	158	163	152	139	158	160	165
Hôpital	116	145	141	155	153	153	186	207	149	193	180	187
Moyen de transport: autre	201	156	155	132	174	175	127	167	121	132	124	105
Emplacement de vélo	80	123	128	113	115	161	134	164	128	172	202	224
Bâtiment administratif	188	141	132	130	158	148	114	105	110	136	170	125
Cimetière	175	108	128	121	130	111	90	123	94	77	90	105
Banque / institution financière	124	105	122	102	100	107	93	106	76	63	94	72
Stade	188	115	107	109	116	105	90	77	68	43	33	32
Station essence	172	74	110	95	72	69	71	92	71	73	85	76
Aéroport	111	196	218	191	171	36	29	20	9	14	28	25
Maison de repos	52	57	71	48	59	62	46	55	27	37	56	63
Eaux intérieures et maritimes	84	55	42	59	81	40	31	34	52	43	31	28
Médecin / dentiste / pharmacien	33	43	31	38	46	31	33	31	30	26	25	31
Maison de débauche	44	38	28	38	35	27	25	23	18	14	23	16
Installation militaire	40	41	23	37	26	32	16	23	15	24	18	31
Moyen de transport: train / tram / métro	31	77	19	16	22	8	7	13	7	5	9	23
<b>Total</b>	<b>55.757</b>	<b>51.587</b>	<b>48.468</b>	<b>45.435</b>	<b>43.258</b>	<b>43.048</b>	<b>41.435</b>	<b>40.171</b>	<b>34.003</b>	<b>36.805</b>	<b>37.868</b>	<b>36.346</b>





**Région flamande**

**Infractions contre l'intégrité physique**

	2000	2013	2014	2015	2016	2017	2018	2019	2020	2021	2022	2023
Habitation	9.896	15.415	15.587	15.447	15.933	15.870	16.277	16.692	16.803	16.203	17.048	17.140
Voie publique	9.418	11.601	11.806	11.148	11.462	11.552	11.735	11.878	9.700	11.120	12.392	12.462
Horeca	4.253	3.343	3.187	2.936	2.862	2.534	2.579	2.656	1.162	1.235	2.420	2.206
Institution d'enseignement	639	938	844	818	1.009	992	961	1.077	658	935	1.226	1.349
Inconnue	1.363	823	782	791	856	896	903	896	844	1.185	989	987
Culture et loisirs	688	780	681	782	764	853	790	779	308	417	778	771
Parking	479	607	643	663	611	647	709	751	588	626	679	710
Service public	227	477	416	394	494	511	521	595	529	616	676	771
Magasin	392	430	468	466	454	464	482	497	560	488	484	519
Habitation: allée	405	428	437	406	419	401	378	384	390	366	368	348
Station de bus / métro et gare de chemin de fer	184	314	354	337	346	379	399	359	320	393	504	518
Terrain	383	329	359	331	359	359	360	347	295	335	383	317
Entreprise	410	335	337	288	321	332	309	342	290	283	352	322
Hôpital	142	247	255	266	283	303	370	369	295	325	405	409
Infrastructure sportive	300	255	285	288	261	261	276	269	158	199	320	351
Autre	66	213	214	191	233	229	275	225	247	258	281	285
Habitation: jardin	197	185	213	236	196	204	211	204	230	206	220	206
Arrêt de bus / tram	57	140	115	114	148	166	157	154	122	144	191	208
Moyen de transport: autobus / autocar	62	163	139	122	134	147	147	145	78	111	170	172
Stade	223	157	186	171	134	126	148	125	61	40	89	81
Moyen de transport: train / tram / métro	58	202	141	171	159	112	107	106	76	136	131	119
Moyen de transport: autre	93	74	98	87	118	120	99	126	110	85	117	147
Bureau de police	95	100	95	96	93	99	77	94	82	98	89	88
Service	46	77	106	90	97	96	115	78	71	78	82	83
Maison de repos	30	54	61	59	87	77	81	87	68	87	124	155
Station essence	31	59	61	61	76	86	90	90	77	79	87	79
Aéroport	48	94	81	93	50	51	31	42	18	36	35	46
Maison de débauche	59	80	74	54	52	51	44	41	22	17	55	43
Banque / institution financière	14	32	29	23	33	27	25	28	24	29	20	16
Edifice religieux / lieu du culte	19	29	22	23	18	26	22	25	12	14	28	25
Bâtiment administratif	31	17	22	21	27	32	17	18	18	11	20	25
Médecin / dentiste / pharmacien	15	18	16	25	25	25	27	21	21	28	15	23
Installation militaire	13	15	15	11	8	7	18	6	5	10	6	14
Eaux intérieures et maritimes	8	11	13	12	9	7	12	5	13	11	12	13
<b>Total</b>	<b>30.344</b>	<b>38.042</b>	<b>38.142</b>	<b>37.021</b>	<b>38.131</b>	<b>38.042</b>	<b>38.752</b>	<b>39.511</b>	<b>34.255</b>	<b>36.204</b>	<b>40.796</b>	<b>41.008</b>

# ***STATISTIQUES POLICIERES DE CRIMINALITE***

---

*LIEU DE PERPETRATION: REGION*

**Région flamande**

***PARTIE V : OBJETS ET MOYENS DE TRANSPORT***

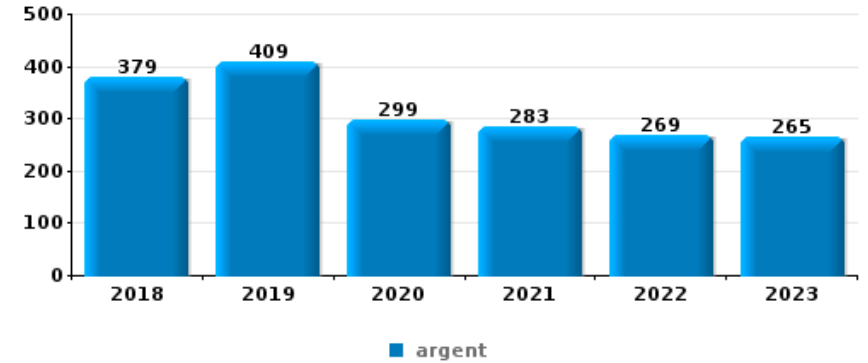


Région flamande

Vol à main armée

Top 10 Objets volés (sbd nombre de faits)

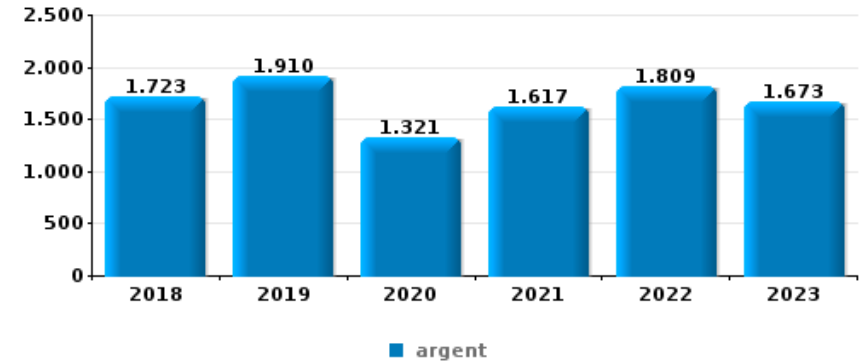
	2018	2019	2020	2021	2022	2023
1 argent	379	409	299	283	269	265
2 GSM et accessoires	178	197	155	181	182	193
3 carte bancaire / carte de crédit	85	100	73	70	69	79
4 carte d'identité / passeport	84	107	69	58	56	75
5 portefeuille	77	84	60	54	46	61
6 bijouterie / montre	73	66	60	43	60	49
7 vêtement	55	41	39	36	51	50
8 clé	44	58	32	44	29	41
9 multimédia	31	46	43	43	34	37
10 tabac	42	59	31	41	31	24



Vol dans ou sur un véhicule

Top 10 Objets volés (sbd nombre de faits)

	2018	2019	2020	2021	2022	2023
1 argent	1.723	1.910	1.321	1.617	1.809	1.673
2 outillage	1.576	2.017	1.152	1.073	1.372	1.254
3 permis de conduire	1.361	1.476	1.007	1.344	1.461	1.299
4 carte d'identité / passeport	1.379	1.471	987	1.311	1.473	1.300
5 carte bancaire / carte de crédit	1.205	1.377	1.015	1.298	1.513	1.392
6 ordinateur et accessoires	1.436	1.517	962	985	1.189	1.033
7 portefeuille	1.079	1.195	808	1.057	1.172	1.009
8 valise / sac	948	1.114	604	711	880	799
9 GSM et accessoires	882	928	737	840	854	787
10 vêtement	1.009	1.038	622	707	831	818

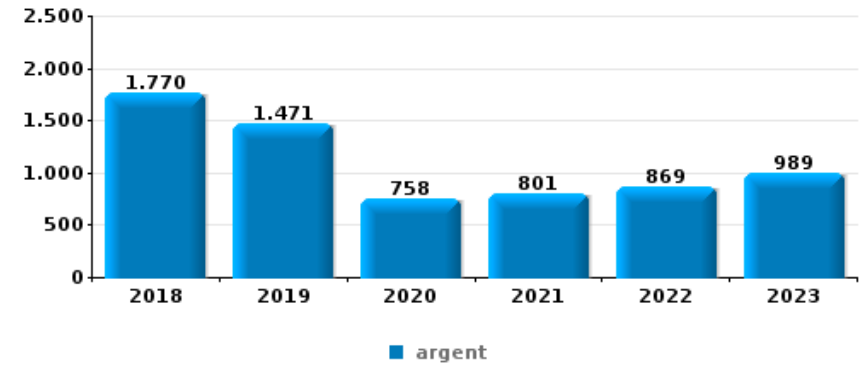




**Cambrilage ds entreprise ou commerce**

Top 10 Objets volés (sbd nombre de faits)

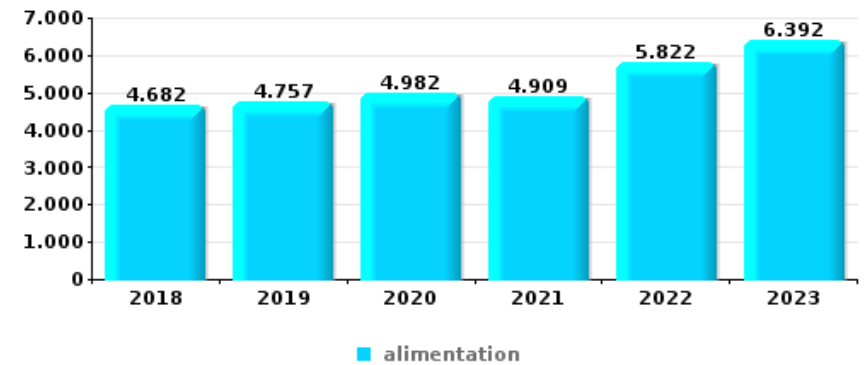
		2018	2019	2020	2021	2022	2023
1	argent	1.770	1.471	758	801	869	989
2	alimentation	387	388	302	264	277	310
3	ordinateur et accessoires	498	329	229	226	211	273
4	coffre-fort / coffret (argent) / caisse	396	354	183	201	214	259
5	outillage	256	207	177	154	137	146
6	multimédia	203	162	133	113	100	127
7	GSM et accessoires	199	188	105	109	101	111
8	tabac	199	180	104	106	121	100
9	clé	181	152	98	91	96	126
10	vêtement	153	144	83	74	97	115



**Vol à l'étalage**

Top 10 Objets volés (sbd nombre de faits)

		2018	2019	2020	2021	2022	2023
1	alimentation	4.682	4.757	4.982	4.909	5.822	6.392
2	vêtement	2.497	2.465	1.464	1.664	2.166	2.477
3	tabac	1.495	1.900	1.337	1.612	2.357	2.227
4	parfum / produit de beauté	1.459	1.501	1.175	1.196	1.693	2.156
5	multimédia	898	909	709	801	766	849
6	bijouterie / montre	493	670	484	619	695	599
7	ordinateur et accessoires	641	604	535	542	607	566
8	GSM et accessoires	292	270	158	221	212	212
9	lunettes / verres de contact	192	205	90	93	176	195
10	outillage	154	163	127	148	160	176

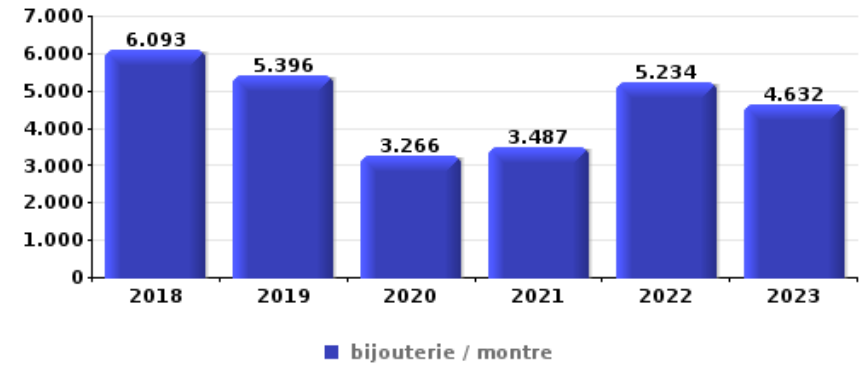




**Cambrilage dans habitation**

Top 10 Objets volés (sbd nombre de faits)

	2018	2019	2020	2021	2022	2023
1 bijouterie / montre	6.093	5.396	3.266	3.487	5.234	4.632
2 argent	4.823	4.353	2.670	2.662	3.914	3.411
3 ordinateur et accessoires	2.086	1.605	1.139	982	1.134	986
4 multimédia	1.572	1.294	964	893	1.055	923
5 vêtement	1.344	1.114	817	792	1.045	981
6 outillage	926	855	667	595	657	664
7 GSM et accessoires	1.011	819	525	452	597	500
8 clé	848	811	482	519	644	590
9 sac à main	756	612	414	425	610	621
10 parfum / produit de beauté	750	648	401	397	632	590



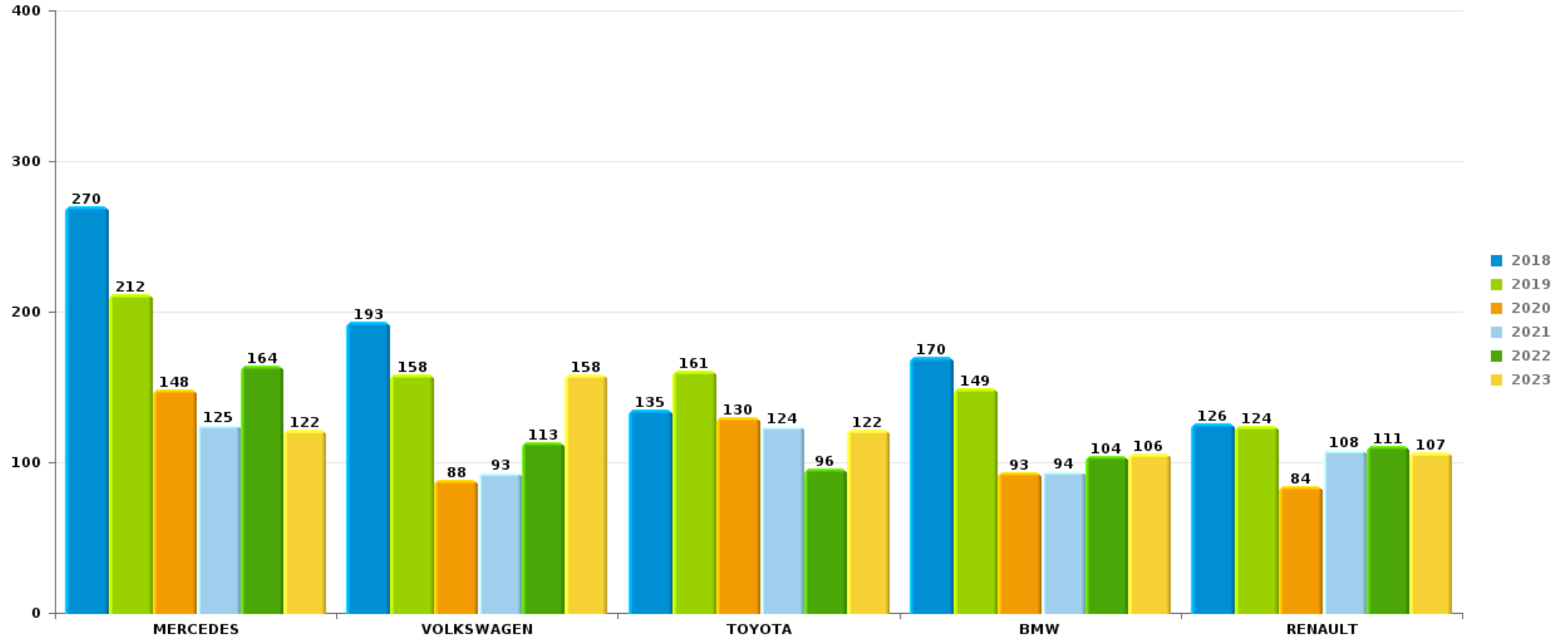
*Remarque: en ce qui concerne les objets, aucun total n'est reproduit étant donné que plusieurs objets peuvent avoir été volés lors d'un même fait.*



Région flamande

Vol de voiture

Nombre de voitures volées par marque (Top 5)



# ***STATISTIQUES POLICIERES DE CRIMINALITE***

---

*LIEU DE PERPETRATION: REGION*

**Région flamande**

***PARTIE VI : SUSPECTS***



## Partie 1: Niveau FAITS (comptage du nombre de faits pour lesquels un certain type de suspect est impliqué)

### 1.1. Nombre d'infractions selon le sexe des suspects identifiés (par catégorie principale)

Étant donné que, tant un suspect identifié masculin qu'un suspect identifié féminin peuvent être impliqués lors d'un même fait, il est possible que la somme des colonnes «Hommes» et «Femmes» soit supérieure à la valeur de la colonne «Total...» (voir également la note méthodologique)

#### Région flamande

2023

Catégorie principale / Sexe	Nombre total de faits avec au moins 1 suspect	Hommes	%	Femmes	%
Drogues	29.232	26.592	91,0%	3.166	10,8%
Vol et extorsion	22.859	18.063	79,0%	5.844	25,6%
Infr. contre l'intégrité physique	15.368	13.185	85,8%	3.800	24,7%
Législation sur les étrangers	12.858	11.168	86,9%	1.926	15,0%
Ivresse et alcool	11.898	9.921	83,4%	2.043	17,2%
Registre de population	9.571	7.040	73,6%	3.163	33,0%
Fraude	6.821	5.435	79,7%	1.965	28,8%
Infr. contre autres valeurs morales et sentiments	6.474	5.143	79,4%	1.513	23,4%
Infr. contre la sécurité publique	6.178	5.585	90,4%	783	12,7%
Dégradation de la propriété	5.775	5.066	87,7%	803	13,9%
Armes et explosifs	5.613	5.023	89,5%	667	11,9%
Infr. contre l'autorité publique	3.572	3.015	84,4%	614	17,2%
Environnement	2.979	2.328	78,1%	1.112	37,3%
Infr. contre la foi publique	2.801	2.276	81,3%	632	22,6%
Criminalité informatique	2.542	2.031	79,9%	797	31,4%
Protection de la jeunesse	1.716	1.021	59,5%	982	57,2%



## CRIMINALITE ENREGISTREE: SUSPECTS



Catégorie principale / Sexe	Nombre total de faits avec au moins 1 suspect	Hommes	%	Femmes	%
Infr. contre les mœurs	1.804	1.728	95,8%	101	5,6%
Code pénal social	1.092	911	83,4%	344	31,5%
Autres lois spéciales	1.029	733	71,2%	317	30,8%
Infr. contre la famille	683	241	35,3%	448	65,6%
Protection de la personne	664	538	81,0%	139	20,9%
Législation économique	386	336	87,0%	85	22,0%
Loi du football	385	384	99,7%	4	1,0%
Santé publique	314	252	80,3%	80	25,5%
Protection des revenus publics	302	274	90,7%	44	14,6%
Travail	276	239	86,6%	53	19,2%
Carte d'identité	245	216	88,2%	31	12,7%
Infr. contre la liberté individuelle	169	143	84,6%	39	23,1%
Hormones et dopage	176	174	98,9%	7	4,0%
Pratiques commerciales	165	144	87,3%	33	20,0%
Traite des êtres humains	57	47	82,5%	23	40,4%
Sécurité privée	60	56	93,3%	6	10,0%
Infr. contre la Sécurité de l'Etat	43	40	93,0%	15	34,9%
Marchand de sommeil	42	34	81,0%	11	26,2%
Exercice illégal de l'autorité publique	28	19	67,9%	9	32,1%
Contravention Code pénal	24	13	54,2%	11	45,8%
Infr. relative au statut juridique de l'enfant	18	11	61,1%	11	61,1%
Autres infractions Code pénal	3	3	100,0%		
Provocation crime ou délits	3	2	66,7%	1	33,3%
Code pénal militaire et milice	2	2	100,0%		
Protection physique matières radioactives	1	1	100,0%		
<b>Total</b>	<b>154.228</b>	<b>129.433</b>	<b>83,9%</b>	<b>31.622</b>	<b>20,5%</b>



## 1.2. Nombre d'infractions selon le sexe des suspects identifiés (par figure criminelle)

Étant donné que, tant un suspect identifié masculin qu'un suspect identifié féminin peuvent être impliqués lors d'un même fait, il est possible que la somme des colonnes «Hommes» et «Femmes» soit supérieure à la valeur de la colonne «Total...» (voir également la note méthodologique)

### Région flamande

2023

### FC Vol moyen de transport

Figure criminelle/ Sexe	Nombre total de faits avec au moins 1 suspect identifié	Hommes	%	Femmes	%
Vol de voiture	346	318	91,9%	37	10,7%
Vol de moto	37	36	97,3%	1	2,7%
Carjacking	18	17	94,4%	1	5,6%
Homejacking	14	14	100,0%		
Vol dans les garages	8	8	100,0%		
Vol de vélomoteur	199	193	97,0%	17	8,5%
Vol de vélo	1.909	1.808	94,7%	149	7,8%
<b>Total</b>	<b>PA</b>	<b>PA</b>	<b>PA</b>	<b>PA</b>	<b>PA</b>

### FC Cambriolage

Figure criminelle/ Sexe	Nombre total de faits avec au moins 1 suspect identifié	Hommes	%	Femmes	%
Cambriolage dans habitation	1.163	1.075	92,4%	157	13,5%
Cambriolage ds entreprise ou commerce	600	575	95,8%	51	8,5%
Cambriolage ds service public ou bâtiment administ	235	230	97,9%	16	6,8%
Vol au bélier	4	4	100,0%		
Cambriolage dans bâtiment (total)	1.998	1.880	94,1%	224	11,2%
<b>Total</b>	<b>PA</b>	<b>PA</b>	<b>PA</b>	<b>PA</b>	<b>PA</b>



**FC Vol autre**

Figure criminelle/ Sexe	Nombre total de faits avec au moins 1 suspect identifié	Hommes	%	Femmes	%
Vol à main armée	300	292	97,3%	19	6,3%
Vol avec violence sans arme	1.262	1.151	91,2%	160	12,7%
Vol dans ou sur un véhicule	941	913	97,0%	41	4,4%
Vol d'armes et explosifs	73	70	95,9%	5	6,8%
Steaming	36	36	100,0%	1	2,8%
Arrachage de sac à main	21	20	95,2%	2	9,5%
Vol à l'arraché	268	257	95,9%	22	8,2%
Vol à la tire	337	302	89,6%	70	20,8%
Vol à l'étalage	11.751	8.081	68,8%	4.233	36,0%
Vol par ruse	499	408	81,8%	125	25,1%
Vol de métaux	149	143	96,0%	11	7,4%
Vol sur les chantiers	125	122	97,6%	8	6,4%
Home-invasion	25	23	92,0%	6	24,0%
Vol d'animaux	39	25	64,1%	17	43,6%
Vol de cargaison	10	9	90,0%	1	10,0%
<b>Total</b>	<b>PA</b>	<b>PA</b>	<b>PA</b>	<b>PA</b>	<b>PA</b>

**Criminalité ICT**

Figure criminelle/ Sexe	Nombre total de faits avec au moins 1 suspect identifié	Hommes	%	Femmes	%
Fraude de cartes de paiements	516	414	80,2%	141	27,3%
Phishing	487	400	82,1%	194	39,8%
Ransomware	4	4	100,0%	2	50,0%
Shouldersurfing	17	17	100,0%	2	11,8%
Skimming	8	7	87,5%	2	25,0%
<b>Total</b>	<b>PA</b>	<b>PA</b>	<b>PA</b>	<b>PA</b>	<b>PA</b>



**FC Autre**

Figure criminelle/ Sexe	Nombre total de faits avec au moins 1 suspect identifié	Hommes	%	Femmes	%
Violence contre les métiers d'intérêt général	1.069	815	76,2%	272	25,4%
Viol collectif	25	24	96,0%	4	16,0%
Graffiti	182	169	92,9%	17	9,3%
Dégradation de voiture	1.340	1.148	85,7%	202	15,1%
Rixe au couteau	181	157	86,7%	38	21,0%
<b>Total</b>	<b>PA</b>	<b>PA</b>	<b>PA</b>	<b>PA</b>	<b>PA</b>

**PH Violence intrafamiliale (VIF)**

Figure criminelle/ Sexe	Nombre total de faits avec au moins 1 suspect identifié	Hommes	%	Femmes	%
VIF: physique, dans le couple	4.656	4.109	88,3%	1.570	33,7%
VIF: physique, envers des descendants	1.014	794	78,3%	389	38,4%
VIF: physique, envers d'autres membres	1.383	1.164	84,2%	348	25,2%
VIF: sexuelle, dans le couple	101	99	98,0%	4	4,0%
VIF: sexuelle, envers des descendants	26	25	96,2%	2	7,7%
VIF: sexuelle, envers d'autres membres	25	24	96,0%	2	8,0%
VIF: psychique, dans le couple	2.843	2.145	75,4%	750	26,4%
VIF: psychique, envers des descendants	599	424	70,8%	265	44,2%
VIF: psychique, envers d'autres membres	553	413	74,7%	170	30,7%
VIF: économique, dans le couple	720	582	80,8%	148	20,6%
VIF: économique, envers des descendants	84	66	78,6%	21	25,0%
VIF: économique, envers d'autres membres	450	389	86,4%	67	14,9%
<b>Total</b>	<b>PA</b>	<b>PA</b>	<b>PA</b>	<b>PA</b>	<b>PA</b>

**PH Hormones et dopage**

Figure criminelle/ Sexe	Nombre total de faits avec au moins 1 suspect identifié	Hommes	%	Femmes	%
Dopage humain	194	189	97,4%	11	5,7%
Engraissement illégal	15	6	40,0%	9	60,0%
<b>Total</b>	<b>PA</b>	<b>PA</b>	<b>PA</b>	<b>PA</b>	<b>PA</b>



### PH Drogues

Figure criminelle/ Sexe	Nombre total de faits avec au moins 1 suspect identifié	Hommes	%	Femmes	%
Vente de cocaïne	1.151	1.113	96,7%	133	11,6%
Import-export de cocaïne	106	98	92,5%	13	12,3%
Production de drogues synthétiques	37	37	100,0%	11	29,7%
Import-export de drogues synthétiques	70	66	94,3%	9	12,9%
Vente de drogues synthétiques	778	727	93,4%	168	21,6%
Production de cannabis (culture)	190	179	94,2%	53	27,9%
Import-export de cannabis en grande quantité	18	16	88,9%	4	22,2%
Vente de cannabis en grande quantité	77	76	98,7%	20	26,0%
Import-export d'héroïne	45	39	86,7%	9	20,0%
Vente-traffic d'héroïne	189	171	90,5%	37	19,6%
<b>Total</b>	<b>PA</b>	<b>PA</b>	<b>PA</b>	<b>PA</b>	<b>PA</b>

### PH Trafic d'armes

Figure criminelle/ Sexe	Nombre total de faits avec au moins 1 suspect identifié	Hommes	%	Femmes	%
Commerce et production d'arme à feu et mun.	36	33	91,7%	5	13,9%
Commerce et production d'arme non à feu	11	11	100,0%		
<b>Total</b>	<b>PA</b>	<b>PA</b>	<b>PA</b>	<b>PA</b>	<b>PA</b>

### PH Traite des êtres humains

Figure criminelle/ Sexe	Nombre total de faits avec au moins 1 suspect identifié	Hommes	%	Femmes	%
TEH - exploitation économique	26	25	96,2%	5	19,2%
TEH - exploitation sexuelle	108	89	82,4%	33	30,6%
<b>Total</b>	<b>PA</b>	<b>PA</b>	<b>PA</b>	<b>PA</b>	<b>PA</b>



**PH Violence dans l'espace public**

Figure criminelle/ Sexe	Nombre total de faits avec au moins 1 suspect identifié	Hommes	%	Femmes	%
Violence physique (transport public)	474	390	82,3%	108	22,8%
Violence physique (voie publique)	5.478	4.850	88,5%	938	17,1%
Violence physique (autre endroit public)	578	485	83,9%	106	18,3%
Violence physique (endroit accessible au public)	2.495	2.132	85,5%	491	19,7%
Violence sexuelle (transport public)	84	83	98,8%	3	3,6%
Violence sexuelle (voie publique)	211	205	97,2%	8	3,8%
Violence sexuelle (autre endroit public)	99	97	98,0%	4	4,0%
Violence sexuelle (endroit accessible au public)	264	259	98,1%	4	1,5%
Violence psychique (transport public)	180	152	84,4%	32	17,8%
Violence psychique (voie publique)	2.390	2.068	86,5%	382	16,0%
Violence psychique (autre endroit public)	418	345	82,5%	74	17,7%
Violence psychique (endroit accessible au public)	1.258	1.051	83,5%	243	19,3%
Vol à main armée (transport public)	9	9	100,0%		
Vol à main armée (voie publique)	90	88	97,8%	4	4,4%
Vol à main armée (autre endroit public)	14	14	100,0%	1	7,1%
Vol à main armée (endroit accessible au public)	99	95	96,0%	7	7,1%
Vol avec violence sans arme (transport public)	67	65	97,0%	4	6,0%
Vol avec violence sans arme (voie publique)	379	368	97,1%	22	5,8%
Vol avec violence sans arme (autre endroit public)	47	46	97,9%	1	2,1%
Vol avec violence sans arme (endr. acces. au pub.)	455	392	86,2%	78	17,1%
<b>Total</b>	<b>PA</b>	<b>PA</b>	<b>PA</b>	<b>PA</b>	<b>PA</b>

**PH Autre**

Figure criminelle/ Sexe	Nombre total de faits avec au moins 1 suspect identifié	Hommes	%	Femmes	%
Faux policiers	21	19	90,5%	5	23,8%
Terrorisme, extrémisme et radicalisme	76	69	90,8%	11	14,5%
Cyberharcèlement	1.599	1.329	83,1%	281	17,6%
Fraude à l'identité	1.707	1.378	80,7%	423	24,8%
<b>Total</b>	<b>PA</b>	<b>PA</b>	<b>PA</b>	<b>PA</b>	<b>PA</b>





### 1.3. Nombre d'infractions selon l'âge des suspects identifiés (par catégorie principale)

Étant donné que, tant un suspect identifié mineur qu'un suspect identifié majeur peuvent être impliqués lors d'un même fait, il est possible que la somme des colonnes «Mineur» et «Majeur» soit supérieure à la valeur de la colonne «Total...» (voir également la note méthodologique)

#### Région flamande

2023

Catégorie principale / Âge	Nombre total de faits avec au moins 1 suspect identifié	Mineur	%	Majeur	%
Drogues	29.232	2.834	9,7%	26.568	90,9%
Vol et extorsion	22.859	3.883	17,0%	19.593	85,7%
Infr. contre l'intégrité physique	15.368	1.850	12,0%	13.895	90,4%
Législation sur les étrangers	12.858	732	5,7%	12.305	95,7%
Ivresse et alcool	11.898	152	1,3%	11.754	98,8%
Registre de population	9.571	104	1,1%	9.533	99,6%
Fraude	6.821	275	4,0%	6.642	97,4%
Infr. contre autres valeurs morales et sentiments	6.474	208	3,2%	6.302	97,3%
Infr. contre la sécurité publique	6.178	665	10,8%	5.665	91,7%
Dégradation de la propriété	5.775	888	15,4%	5.000	86,6%
Armes et explosifs	5.613	593	10,6%	5.039	89,8%
Infr. contre l'autorité publique	3.572	382	10,7%	3.210	89,9%
Environnement	2.979	43	1,4%	2.950	99,0%
Infr. contre la foi publique	2.801	148	5,3%	2.669	95,3%
Criminalité informatique	2.542	225	8,9%	2.385	93,8%
Infr. contre les moeurs	1.804	239	13,2%	1.573	87,2%
Protection de la jeunesse	1.716	923	53,8%	807	47,0%
Code pénal social	1.092	18	1,6%	1.083	99,2%
Autres lois spéciales	1.029	69	6,7%	966	93,9%
Infr. contre la famille	683			683	100,0%
Protection de la personne	664	42	6,3%	627	94,4%
Loi du football	385	33	8,6%	363	94,3%
Législation économique	386	4	1,0%	383	99,2%
Santé publique	314	12	3,8%	302	96,2%
Protection des revenus publics	302	1	0,3%	302	100,0%
Travail	276	9	3,3%	271	98,2%
Carte d'identité	245	42	17,1%	203	82,9%





Catégorie principale / Âge	Nombre total de faits avec au moins 1 suspect identifié	Mineur	%	Majeur	%
Infr. contre la liberté individuelle	169	15	8,9%	164	97,0%
Hormones et dopage	176	3	1,7%	173	98,3%
Pratiques commerciales	165	1	0,6%	165	100,0%
Sécurité privée	60	1	1,7%	60	100,0%
Traite des êtres humains	57			57	100,0%
Infr. contre la Sécurité de l'Etat	43	12	27,9%	37	86,0%
Marchand de sommeil	42			42	100,0%
Exercice illégal de l'autorité publique	28			28	100,0%
Contravention Code pénal	24	3	12,5%	21	87,5%
Infr. relative au statut juridique de l'enfant	18			18	100,0%
Autres infractions Code pénal	3			3	100,0%
Provocation crime ou délits	3	1	33,3%	2	66,7%
Code pénal militaire et milice	2			2	100,0%
Protection physique matières radioactives	1	1	100,0%		
<b>Total</b>	<b>154.228</b>	<b>14.411</b>	<b>9,3%</b>	<b>141.845</b>	<b>92,0%</b>



## 1.4. Nombre d'infractions selon l'âge des suspects identifiés (par figure criminelle)

Étant donné que, tant un suspect identifié mineur qu'un suspect identifié majeur peuvent être impliqués lors d'un même fait, il est possible que la somme des colonnes «Mineur» et «Majeur» soit supérieure à la valeur de la colonne «Total...» (voir également la note méthodologique)

### Région flamande

2023

#### FC Vol moyen de transport

Figure criminelle / Âge	Nombre total de faits avec au moins 1 suspect identifié	Mineur	%	Majeur	%
Vol de voiture	346	59	17,1%	310	89,6%
Vol de moto	37	19	51,4%	20	54,1%
Carjacking	18	4	22,2%	18	100,0%
Homejacking	14	1	7,1%	13	92,9%
Vol dans les garages	8	1	12,5%	8	100,0%
Vol de vélomoteur	199	106	53,3%	115	57,8%
Vol de vélo	1.909	313	16,4%	1.662	87,1%
<b>Total</b>	<b>PA</b>	<b>PA</b>	<b>PA</b>	<b>PA</b>	<b>PA</b>

#### FC Cambriolage

Figure criminelle / Âge	Nombre total de faits avec au moins 1 suspect identifié	Mineur	%	Majeur	%
Cambriolage dans habitation	1.163	101	8,7%	1.108	95,3%
Cambriolage ds entreprise ou commerce	600	113	18,8%	522	87,0%
Cambriolage ds service public ou bâtiment administ	235	62	26,4%	181	77,0%
Vol au bélièr	4	1	25,0%	4	100,0%
Cambriolage dans bâtiment (total)	1.998	276	13,8%	1.811	90,6%
<b>Total</b>	<b>PA</b>	<b>PA</b>	<b>PA</b>	<b>PA</b>	<b>PA</b>



**FC Vol autre**

Figure criminelle / Âge	Nombre total de faits avec au moins 1 suspect identifié	Mineur	%	Majeur	%
Vol à main armée	300	102	34,0%	228	76,0%
Vol avec violence sans arme	1.262	328	26,0%	1.000	79,2%
Vol dans ou sur un véhicule	941	139	14,8%	847	90,0%
Vol d'armes et explosifs	73	15	20,5%	63	86,3%
Steaming	36	34	94,4%	9	25,0%
Arrachage de sac à main	21	6	28,6%	16	76,2%
Vol à l'arraché	268	80	29,9%	209	78,0%
Vol à la tire	337	57	16,9%	308	91,4%
Vol à l'étalage	11.751	2.040	17,4%	9.907	84,3%
Vol par ruse	499	86	17,2%	437	87,6%
Vol de métaux	149	4	2,7%	147	98,7%
Vol sur les chantiers	125	2	1,6%	123	98,4%
Home-invasion	25	3	12,0%	23	92,0%
Vol d'animaux	39	5	12,8%	37	94,9%
Vol de cargaison	10	1	10,0%	9	90,0%
<b>Total</b>	<b>PA</b>	<b>PA</b>	<b>PA</b>	<b>PA</b>	<b>PA</b>

**Criminalité ICT**

Figure criminelle / Âge	Nombre total de faits avec au moins 1 suspect identifié	Mineur	%	Majeur	%
Fraude de cartes de paiements	516	82	15,9%	458	88,8%
Phishing	487	21	4,3%	480	98,6%
Ransomware	4			4	100,0%
Shouldersurfing	17	2	11,8%	15	88,2%
Skimming	8			8	100,0%
<b>Total</b>	<b>PA</b>	<b>PA</b>	<b>PA</b>	<b>PA</b>	<b>PA</b>

## CRIMINALITE ENREGISTREE: SUSPECTS



### FC Autre

Figure criminelle / Âge	Nombre total de faits avec au moins 1 suspect identifié	Mineur	%	Majeur	%
Violence contre les métiers d'intérêt général	1.069	202	18,9%	875	81,9%
Viol collectif	25			25	100,0%
Graffiti	182	81	44,5%	104	57,1%
Dégradation de voiture	1.340	105	7,8%	1.252	93,4%
Rixe au couteau	181	21	11,6%	165	91,2%
<b>Total</b>	<b>PA</b>	<b>PA</b>	<b>PA</b>	<b>PA</b>	<b>PA</b>

### PH Violence intrafamiliale (VIF)

Figure criminelle / Âge	Nombre total de faits avec au moins 1 suspect identifié	Mineur	%	Majeur	%
VIF: physique, dans le couple	4.656	34	0,7%	4.636	99,6%
VIF: physique, envers des descendants	1.014	59	5,8%	998	98,4%
VIF: physique, envers d'autres membres	1.383	214	15,5%	1.221	88,3%
VIF: sexuelle, dans le couple	101	12	11,9%	90	89,1%
VIF: sexuelle, envers des descendants	26			26	100,0%
VIF: sexuelle, envers d'autres membres	25	3	12,0%	24	96,0%
VIF: psychique, dans le couple	2.843	18	0,6%	2.828	99,5%
VIF: psychique, envers des descendants	599	17	2,8%	588	98,2%
VIF: psychique, envers d'autres membres	553	61	11,0%	501	90,6%
VIF: économique, dans le couple	720	6	0,8%	714	99,2%
VIF: économique, envers des descendants	84	4	4,8%	80	95,2%
VIF: économique, envers d'autres membres	450	37	8,2%	415	92,2%
<b>Total</b>	<b>PA</b>	<b>PA</b>	<b>PA</b>	<b>PA</b>	<b>PA</b>

### PH Hormones et dopage

Figure criminelle / Âge	Nombre total de faits avec au moins 1 suspect identifié	Mineur	%	Majeur	%
Dopage humain	194	3	1,5%	191	98,5%
Engraissement illégal	15	1	6,7%	14	93,3%
<b>Total</b>	<b>PA</b>	<b>PA</b>	<b>PA</b>	<b>PA</b>	<b>PA</b>

## CRIMINALITE ENREGISTREE: SUSPECTS



### PH Drogues

Figure criminelle / Âge	Nombre total de faits avec au moins 1 suspect identifié	Mineur	%	Majeur	%
Vente de cocaïne	1.151	132	11,5%	1.052	91,4%
Import-export de cocaïne	106	4	3,8%	105	99,1%
Production de drogues synthétiques	37			37	100,0%
Import-export de drogues synthétiques	70	1	1,4%	70	100,0%
Vente de drogues synthétiques	778	60	7,7%	738	94,9%
Production de cannabis (culture)	190			190	100,0%
Import-export de cannabis en grande quantité	18	1	5,6%	18	100,0%
Vente de cannabis en grande quantité	77	3	3,9%	76	98,7%
Import-export d'héroïne	45	3	6,7%	44	97,8%
Vente-traffic d'héroïne	189	10	5,3%	180	95,2%
<b>Total</b>	<b>PA</b>	<b>PA</b>	<b>PA</b>	<b>PA</b>	<b>PA</b>

### PH Trafic d'armes

Figure criminelle / Âge	Nombre total de faits avec au moins 1 suspect identifié	Mineur	%	Majeur	%
Commerce et production d'arme à feu et mun.	36	3	8,3%	34	94,4%
Commerce et production d'arme non à feu	11	2	18,2%	9	81,8%
<b>Total</b>	<b>PA</b>	<b>PA</b>	<b>PA</b>	<b>PA</b>	<b>PA</b>

### PH Traite des êtres humains

Figure criminelle / Âge	Nombre total de faits avec au moins 1 suspect identifié	Mineur	%	Majeur	%
TEH - exploitation économique	26			26	100,0%
TEH - exploitation sexuelle	108	8	7,4%	102	94,4%
<b>Total</b>	<b>PA</b>	<b>PA</b>	<b>PA</b>	<b>PA</b>	<b>PA</b>



**PH Violence dans l'espace public**

Figure criminelle / Âge	Nombre total de faits avec au moins 1 suspect identifié	Mineur	%	Majeur	%
Violence physique (transport public)	474	168	35,4%	326	68,8%
Violence physique (voie publique)	5.478	786	14,3%	4.868	88,9%
Violence physique (autre endroit public)	578	132	22,8%	473	81,8%
Violence physique (endroit accessible au public)	2.495	269	10,8%	2.284	91,5%
Violence sexuelle (transport public)	84	8	9,5%	76	90,5%
Violence sexuelle (voie publique)	211	11	5,2%	200	94,8%
Violence sexuelle (autre endroit public)	99	11	11,1%	88	88,9%
Violence sexuelle (endroit accessible au public)	264	25	9,5%	240	90,9%
Violence psychique (transport public)	180	53	29,4%	133	73,9%
Violence psychique (voie publique)	2.390	278	11,6%	2.143	89,7%
Violence psychique (autre endroit public)	418	42	10,0%	378	90,4%
Violence psychique (endroit accessible au public)	1.258	73	5,8%	1.192	94,8%
Vol à main armée (transport public)	9	5	55,6%	4	44,4%
Vol à main armée (voie publique)	90	41	45,6%	61	67,8%
Vol à main armée (autre endroit public)	14	9	64,3%	9	64,3%
Vol à main armée (endroit accessible au public)	99	33	33,3%	73	73,7%
Vol avec violence sans arme (transport public)	67	34	50,7%	38	56,7%
Vol avec violence sans arme (voie publique)	379	134	35,4%	275	72,6%
Vol avec violence sans arme (autre endroit public)	47	29	61,7%	27	57,4%
Vol avec violence sans arme (endr. acces. au pub.)	455	71	15,6%	396	87,0%
<b>Total</b>	<b>PA</b>	<b>PA</b>	<b>PA</b>	<b>PA</b>	<b>PA</b>

## CRIMINALITE ENREGISTREE: SUSPECTS



### PH Autre

Figure criminelle / Âge	Nombre total de faits avec au moins 1 suspect identifié	Mineur	%	Majeur	%
Faux policiers	21			21	100,0%
Terrorisme, extrémisme et radicalisme	76	14	18,4%	66	86,8%
Cyberharcèlement	1.599	83	5,2%	1.519	95,0%
Fraude à l'identité	1.707	94	5,5%	1.625	95,2%
<b>Total</b>	<b>PA</b>	<b>PA</b>	<b>PA</b>	<b>PA</b>	<b>PA</b>



## Partie 2: Niveau SUSPECTS-FAIT (comptage du nombre de combinaisons suspect-fait)

### 2.1. Nombre de suspects-fait selon le sexe des suspects identifiés (TOP 5 des catégories principales)

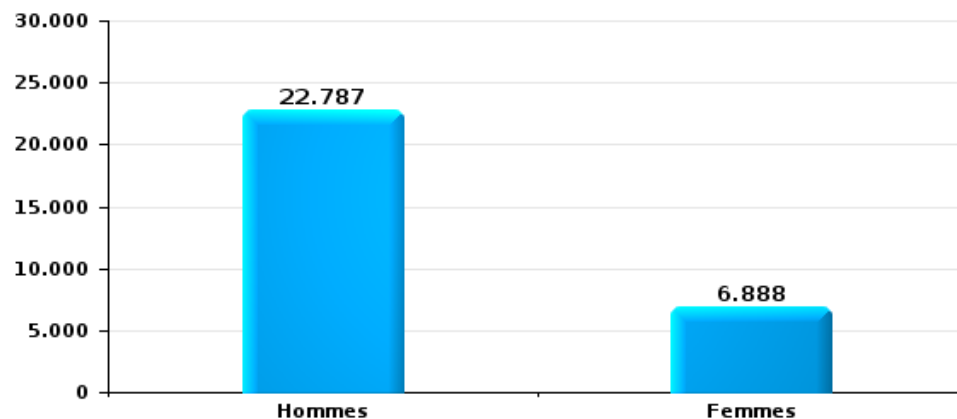
Lorsqu'un même suspect a commis plusieurs faits durant la période considérée, il est aussi comptabilisé plusieurs fois (voir également la note méthodologique)

#### Région flamande

2023

#### Vol et extorsion

Nombre de suspects-fait selon le sexe

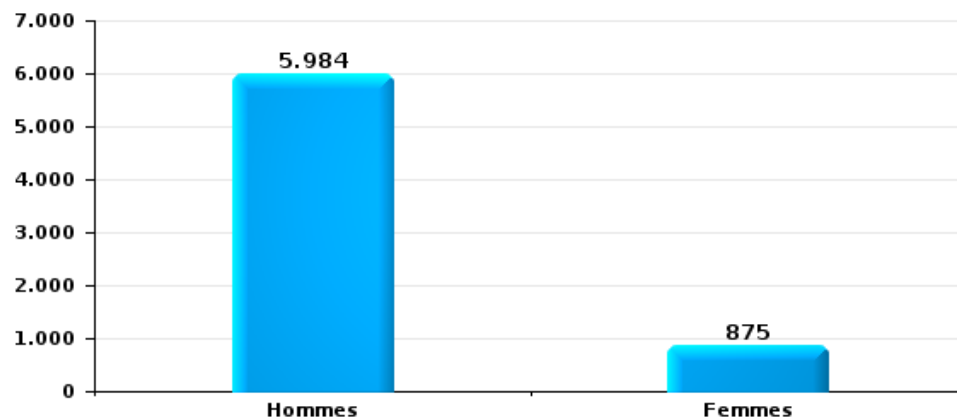






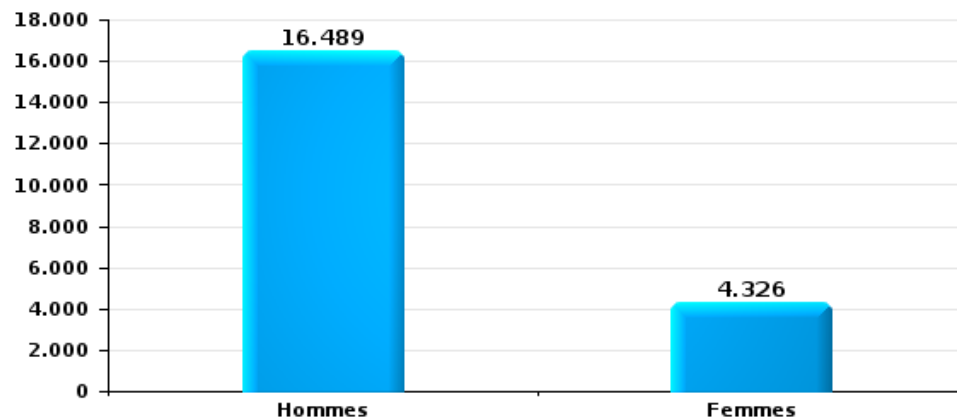
Dégradation de la propriété

Nombre de suspects-fait selon le sexe



Infr. contre l'intégrité physique

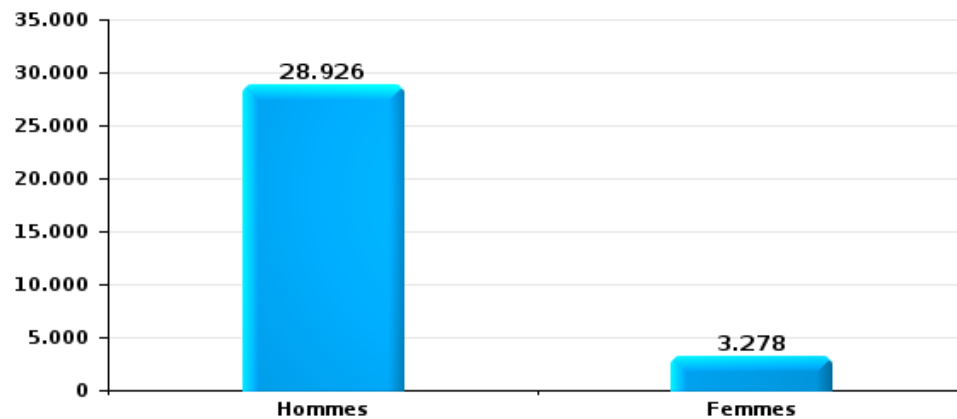
Nombre de suspects-fait selon le sexe





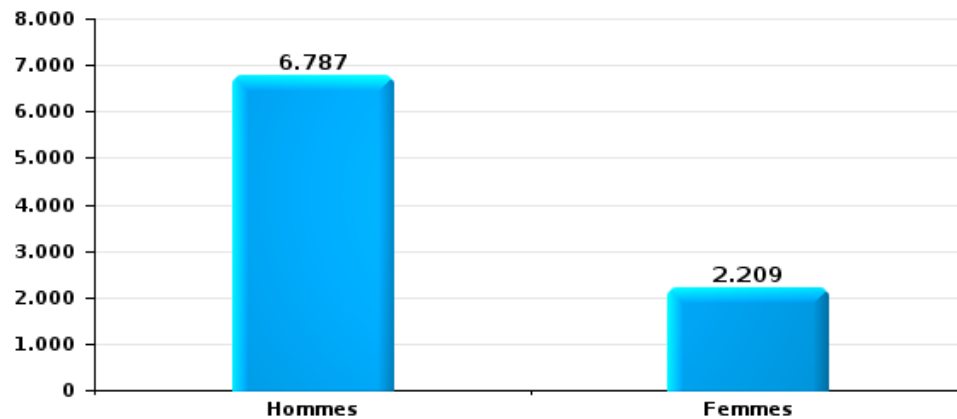
Drogues

Nombre de suspects-fait selon le sexe



Fraude

Nombre de suspects-fait selon le sexe





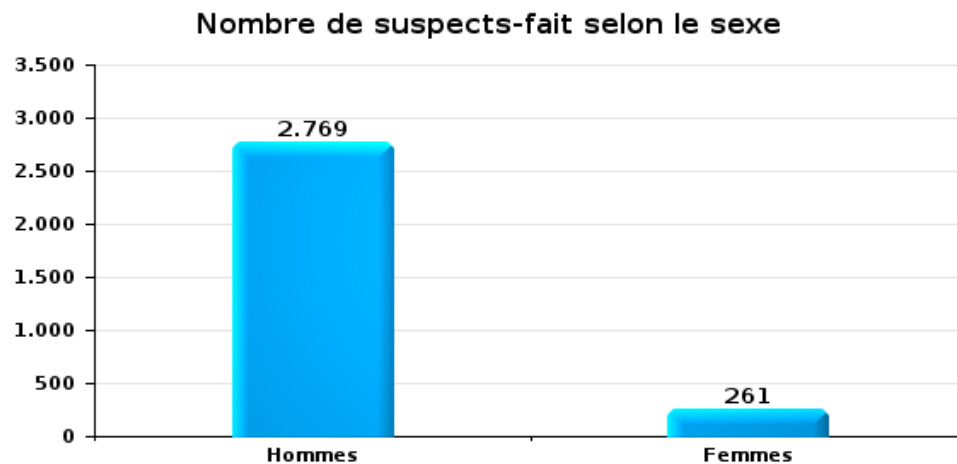
## 2.2. Nombre de suspects-fait selon le sexe des suspects identifiés (TOP 5 des figures criminelles)

Lorsqu'un même suspect a commis plusieurs faits durant la période considérée, il est aussi comptabilisé plusieurs fois (voir également la note méthodologique)

### Région flamande

2023

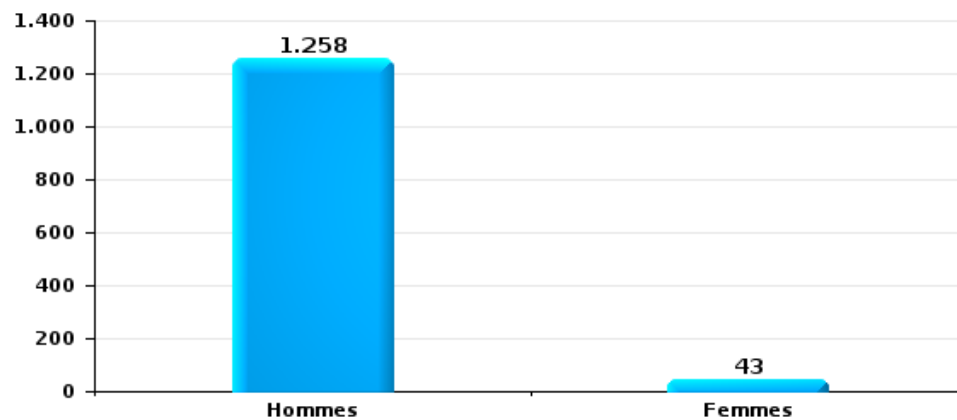
### Cambriolage dans bâtiment (total)





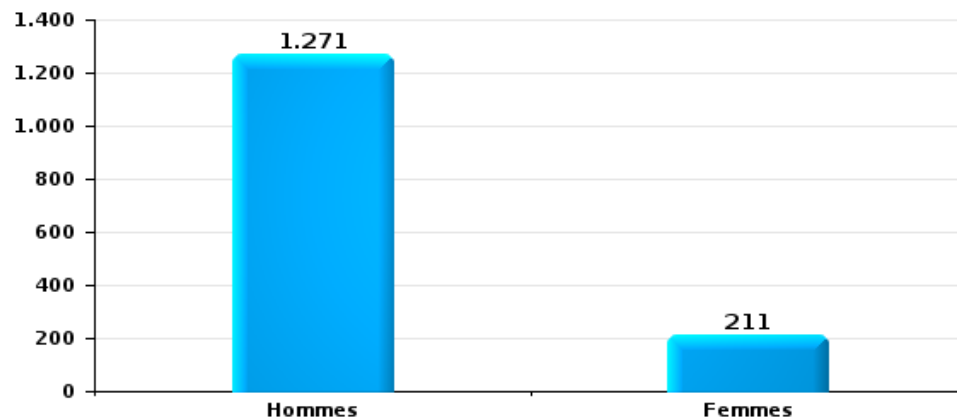
Vol dans ou sur un véhicule

Nombre de suspects-fait selon le sexe



Dégradation de voiture

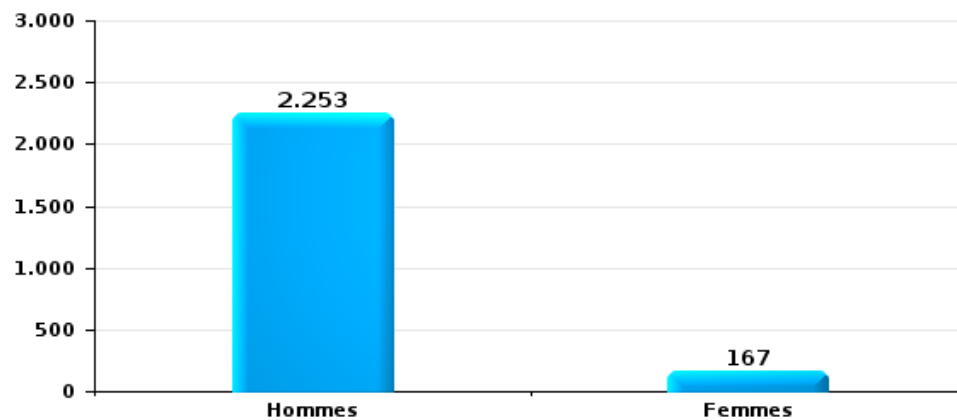
Nombre de suspects-fait selon le sexe





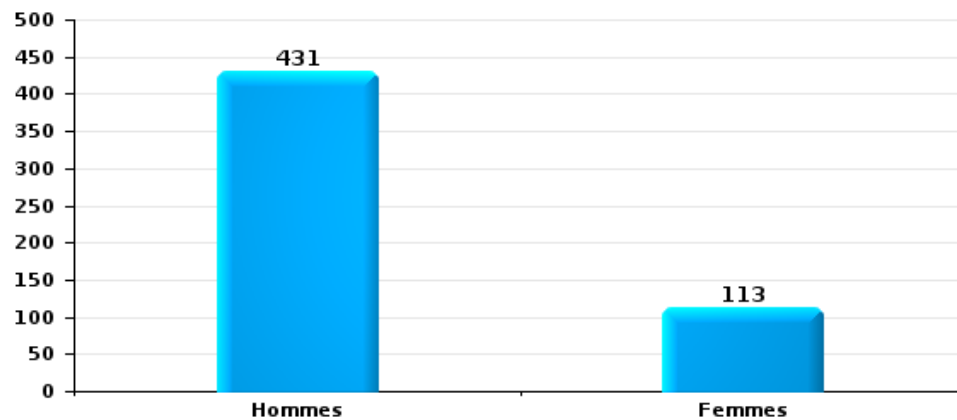
Vol de vélo

Nombre de suspects-fait selon le sexe



Vol à la tire

Nombre de suspects-fait selon le sexe





### 2.3. Nombre de suspects-fait selon l'âge des suspects identifiés (TOP 5 des catégories principales)

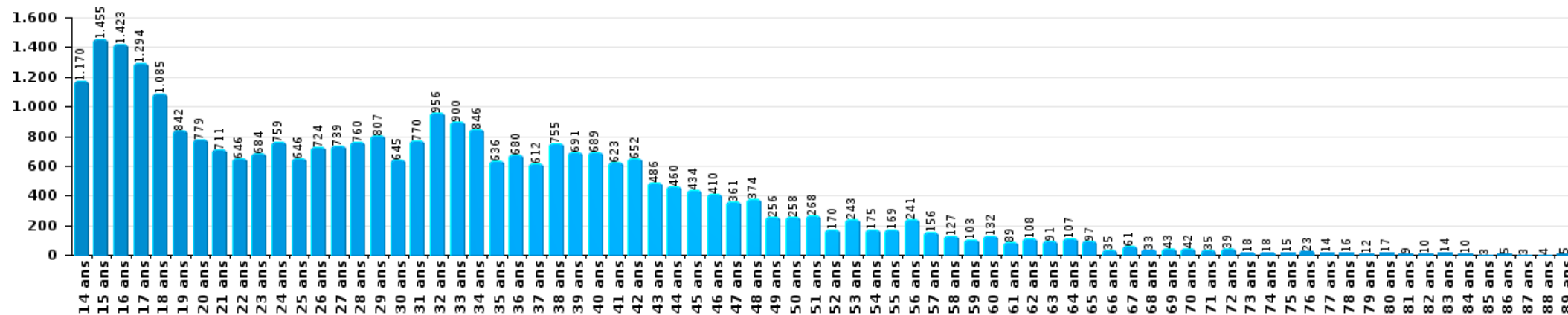
1) Lorsqu'un même suspect a commis plusieurs faits durant la période considérée, il est aussi comptabilisé plusieurs fois, qu'il ait le même âge ou non – 2) Les suspects au-dessous de 14 ans et à partir de 90 ans ne sont pas repris dans le tableau (voir également la note méthodologique)

#### Région flamande

2023

#### Vol et extorsion

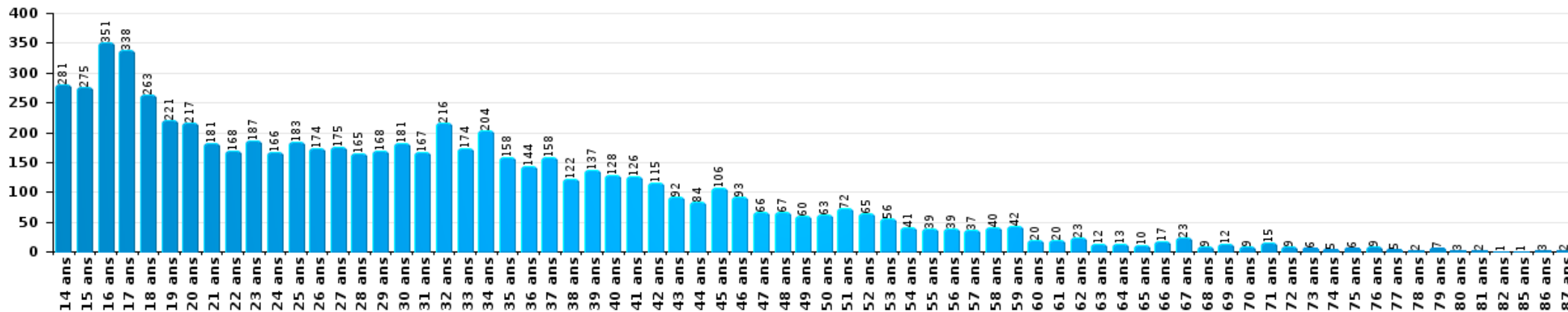
Nombre de suspects-fait par âge (chronologique)





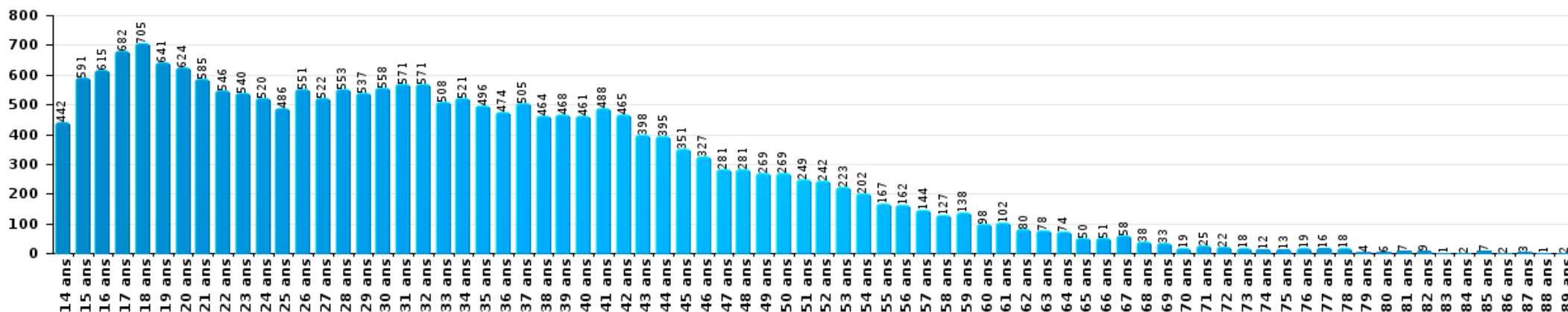
Dégradation de la propriété

Nombre de suspects-fait par âge (chronologique)



Infr. contre l'intégrité physique

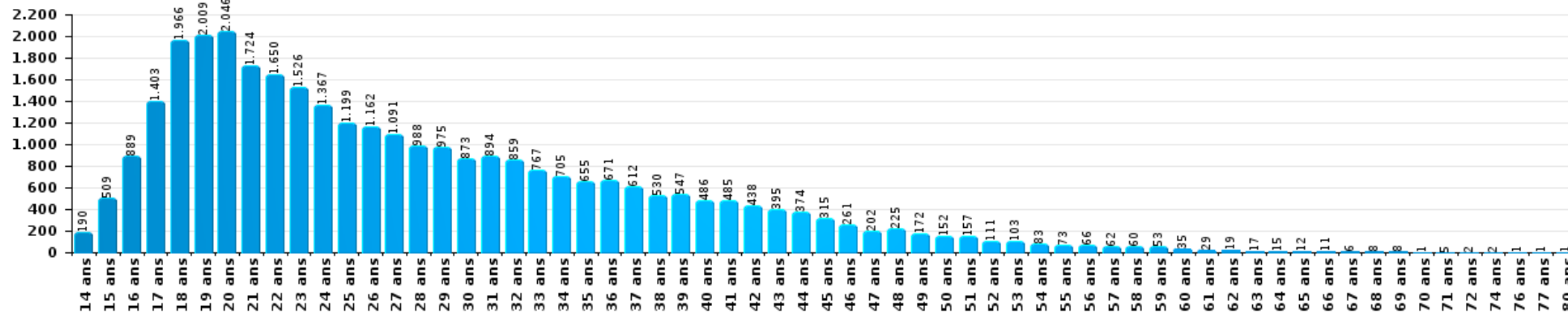
Nombre de suspects-fait par âge (chronologique)





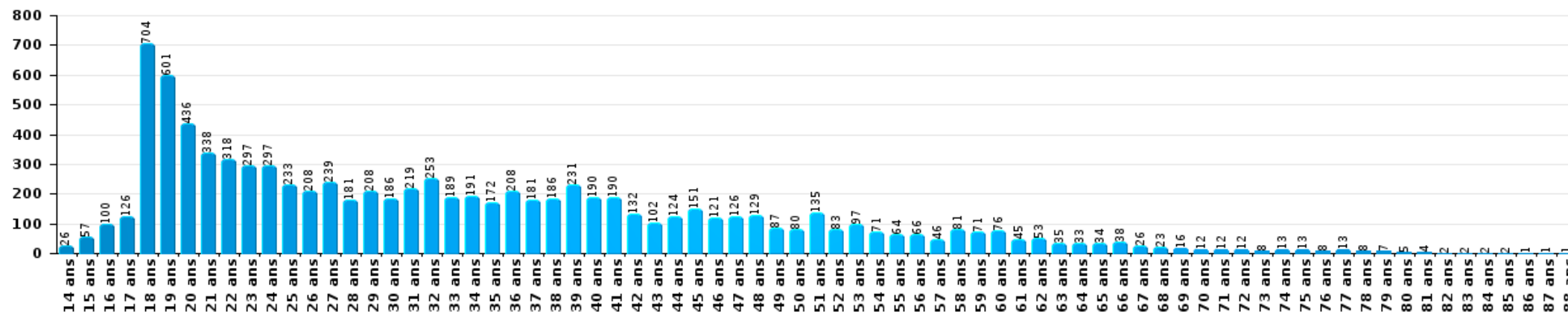
Drogues

Nombre de suspects-fait par âge (chronologique)



Fraude

Nombre de suspects-fait par âge (chronologique)







## 2.4. Nombre de suspects-fait selon l'âge des suspects identifiés (TOP 5 des figures criminelles)

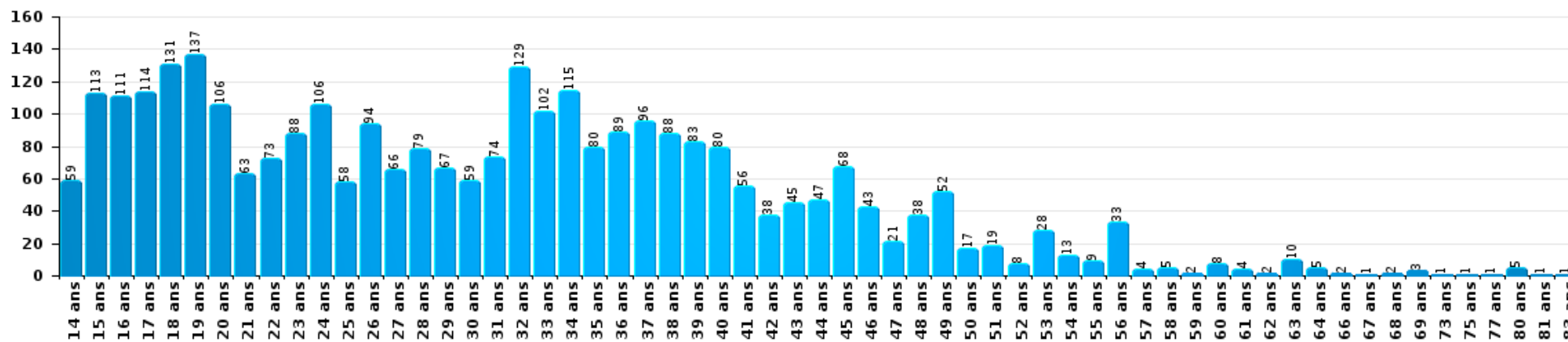
1) Lorsqu'un même suspect a commis plusieurs faits durant la période considérée, il est aussi comptabilisé plusieurs fois, qu'il ait le même âge ou non – 2) Les suspects au-dessous de 14 ans et à partir de 90 ans ne sont pas repris dans le tableau (voir également la note méthodologique)

### Région flamande

2023

### Cambrilage dans bâtiment (total)

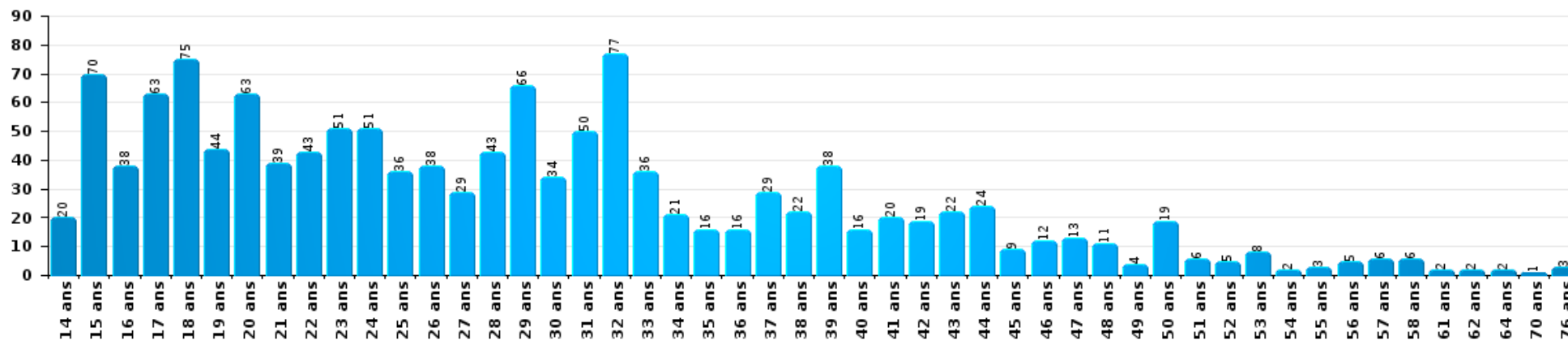
Nombre de suspects-fait par âge (chronologique)





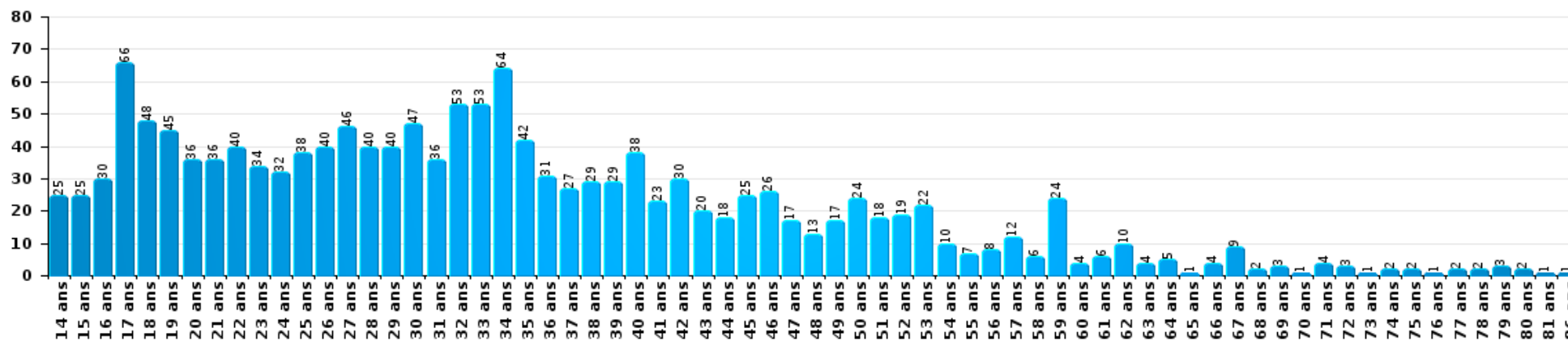
Vol dans ou sur un véhicule

Nombre de suspects-fait par âge (chronologique)



Dégradation de voiture

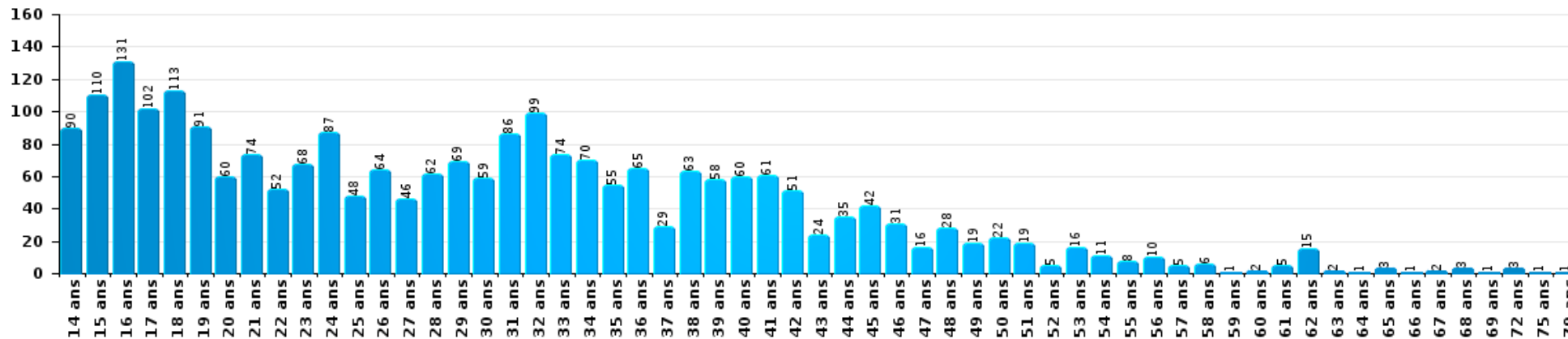
Nombre de suspects-fait par âge (chronologique)





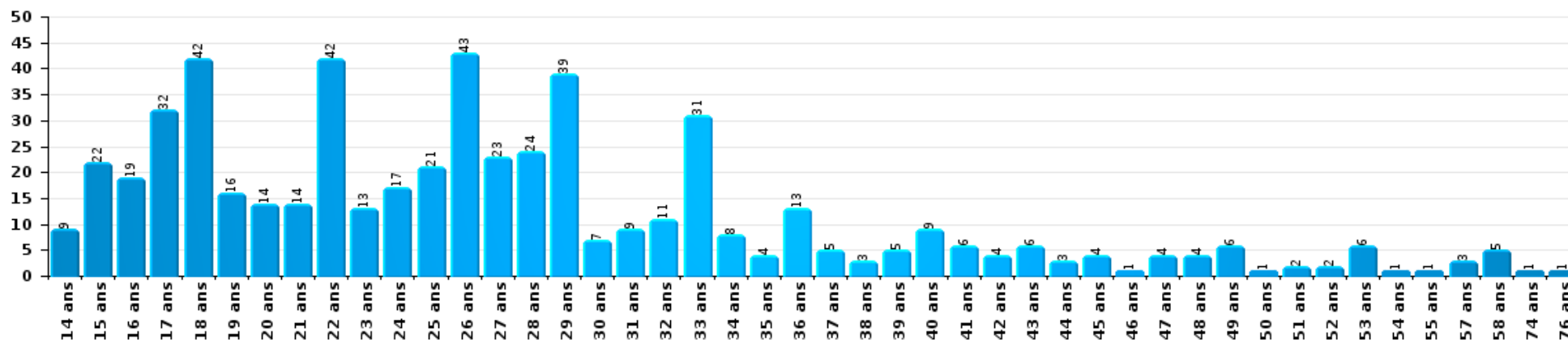
Vol de vélo

Nombre de suspects-fait par âge (chronologique)



Vol à la tire

Nombre de suspects-fait par âge (chronologique)



# ***STATISTIQUES POLICIERES DE CRIMINALITE***

---

*LIEU DE PERPETRATION: REGION*

**Région flamande**

***ANNEXE I: DETAIL PAR CATEGORIE DE DELIT  
CODE PENAL***



Région flamande

Infraction Code pénal

Infr. contre l'intégrité physique

			2000	2013	2014	2015	2016	2017	2018	2019	2020	2021	2022	2023
Assassinat	Parricide (assassinat)	Acc.	2			1	1		1	1	2	2	1	1
		Tent.	3		1		3	1		3	2		3	1
	Infanticide (assassinat)	Acc.	2	1		1		3		2		3	1	1
		Tent.		1	1	1	3	1	1	1				
	Empoisonnement (assassinat)	Acc.	2					1	1	1			2	2
		Tent.	6	3	6	7	4	10	8	6	9	12	11	5
	Suite à incendie volontaire / explosion	Acc.	2			2					1			
		Tent.	2	3	4	3	2	5	3	1			2	1
	Autres	Acc.	36	46	30	50	27	43	29	29	30	34	52	24
		Tent.	54	77	67	75	68	75	76	78	91	85	78	83
<b>Sous-total</b>			<b>109</b>	<b>131</b>	<b>109</b>	<b>140</b>	<b>108</b>	<b>139</b>	<b>119</b>	<b>122</b>	<b>135</b>	<b>140</b>	<b>149</b>	<b>121</b>
Meurtre	Parricide (meurtre)	Acc.	1		1		1	2		2				
		Tent.	9	5	8	12	3	9	6	5	7	7	7	8
	Infanticide (meurtre)	Acc.	1				2		2	1	2			
		Tent.	2	1	1	2	2	3	1	1	1	3	1	1
	Empoisonnement (meurtre)	Acc.	2	1	1	2	7	4	1	3	3	1	3	1
		Tent.	1	5	6	7	7	6	13	7	11	12	1	12
	Meurtre pour faciliter le vol	Acc.	4	1	1	2	1				1	1		
		Tent.	5	5	5	3	2	4	8	3	7	3	5	4
	Suite à incendie volontaire / explosion	Acc.	4				1			1		1	1	
		Tent.	1	3	1	1	1	1	1				2	7
Non spécifié	Acc.	33	22	28	26	8	7	12	11	12	4	9	7	
	Tent.	45	6	6	2	6	7	4	4	2	6	4	1	
Autres	Acc.	5	20	17	27	22	17	26	8	9	11	12	17	
	Tent.	77	313	281	324	331	368	362	401	359	384	476	497	
<b>Sous-total</b>			<b>190</b>	<b>382</b>	<b>356</b>	<b>408</b>	<b>394</b>	<b>428</b>	<b>436</b>	<b>447</b>	<b>414</b>	<b>433</b>	<b>521</b>	<b>555</b>
Torture et maltraitance	Torture	Acc.		15	8	16	18	13	19	17	21	13	18	20
		Tent.										1		
	Traitement inhumain	Acc.		46	32	28	31	44	43	45	42	33	33	51
		Acc.	1	22	17	20	18	33	27	23	42	27	22	50
	Traitement dégradant	Tent.						1						
Non spécifié	Acc.		4	4	2		3			3	1		4	
<b>Sous-total</b>			<b>1</b>	<b>87</b>	<b>61</b>	<b>66</b>	<b>67</b>	<b>93</b>	<b>90</b>	<b>85</b>	<b>108</b>	<b>75</b>	<b>73</b>	<b>125</b>
Droit international humanitaire	Crime de guerre	Acc.		1										1
		<b>Sous-total</b>		<b>1</b>										<b>1</b>



Infr. contre l'intégrité physique

			2000	2013	2014	2015	2016	2017	2018	2019	2020	2021	2022	2023
<b>Coups et/ou blessures vol. en sphère familiale</b>	Entre partenaires ou ex-partenaires	Acc.	3.089	9.483	9.526	9.455	10.076	9.911	10.374	10.517	10.065	9.932	10.832	10.694
		Tent.	12	4	6	4	10	4	4	5	3	6	1	3
		Inc.	6											
	Lors d'un différend familial en général	Acc.	3.881											
		Tent.	22											
		Inc.	1											
	Par les parents envers un mineur	Acc.	194	867	774	798	892	922	941	998	951	1.054	1.060	1.160
		Tent.						1		1	1			1
	Par les parents envers personne vulnérable	Acc.	6	11	13	19	21	21	20	16	18	20	17	26
		Acc.	253	893	896	844	836	921	956	963	1.044	997	1.029	1.137
	Envers les parents	Tent.	1	1	1	3	1	1		1				
		Acc.	54	585	584	580	638	659	691	764	735	717	717	762
	Envers d'autres ascendants directs ou collatéraux	Tent.		2	2	3					1	1		
Sous-total		7.519	11.846	11.802	11.706	12.474	12.440	12.986	13.266	12.818	12.726	13.656	13.783	
<b>Coups et/ou blessures vol. hors sphère familiale</b>	Bagarres (=coups réciproques)	Acc.	2.813	3.800	4.036	4.182	4.481	4.635	5.221	5.375	4.994	5.371	6.164	6.194
		Tent.	13						2		1		1	
	Coups envers fonctionnaire de police	Acc.	473	516	547	519	506	549	500	530	528	601	620	619
		Tent.	14	7	3	6	3	5	1	2	3	5	4	5
	Envers un mineur par une pers. ayant autorité	Acc.	190	387	406	365	378	344	391	411	330	347	392	421
		Tent.					1					1	1	
	Envers un mineur qualité de l'auteur inconnue	Acc.	618	849	785	825	914	1.052	1.007	1.171	875	1.225	1.429	1.654
		Tent.	4		1	1			2	3	1	1		1
		Inc.	1											
	Envers pers. vulnérable par pers. ayant autorité	Acc.	3	15	12	17	26	16	27	33	26	22	29	30
		Acc.	9	34	30	30	30	34	43	37	47	54	53	91
	Envers pers. vulnérable (qualité auteur inconnue)	Tent.								1				
		Acc.								2	1	71	70	86
	Envers un mineur par cohabitant sans rel. Autorité	Acc.												
		Acc.		8	16	18	10	5	6	5	3	3	13	9
	Envers un arbitre de manifestation sportive	Acc.		178	151	189	159	163	149	141	92	142	188	188
		Tent.			2			1	1	1		1	1	1
	Coups envers personnel transport public	Acc.		124	122	94	99	93	108	108	87	106	121	84
		Tent.			1	2	1	1	2	1	1	1	1	1
	Coups envers personnel autre service public	Acc.		106	91	104	127	121	165	159	151	192	248	211
		Tent.		1			1			2	3			1
	Coups envers profession médicale	Acc.		205	158	189	256	249	268	297	217	249	297	353
		Tent.			3		2			3		2	1	
	Coups envers personnel institut d'enseignement	Acc.			16	24	18	30	28	29	27	41	38	42
		Tent.							1		1			
	Coups envers gardien de prison/corps sécurité	Acc.												2
		Acc.												
	Coups envers personnel pompiers/protection civile	Acc.	14.221	14.387	14.378	13.635	13.894	13.609	13.329	13.689	10.130	11.269	13.378	13.158
Tent.		192	35	26	23	35	28	29	27	18	9	12	22	
Non spécifié	Acc.													
	Tent.													
Sous-total			18.551	20.652	20.784	20.223	20.941	20.935	21.280	22.027	17.535	19.713	23.061	23.172



Infr. contre l'intégrité physique

			2000	2013	2014	2015	2016	2017	2018	2019	2020	2021	2022	2023
Mutilation génitale féminine	Acc.			1		1		1	2	1		1		1
	Tent.					1		1						
	<b>Sous-total</b>			<b>1</b>		<b>2</b>		<b>2</b>	<b>2</b>	<b>1</b>		<b>1</b>		<b>1</b>
Abstention coupable	Acc.	87	87	119	106	124	126	111	122	137	107	106	144	157
	Tent.									1				
	<b>Sous-total</b>	<b>87</b>	<b>87</b>	<b>119</b>	<b>106</b>	<b>124</b>	<b>126</b>	<b>111</b>	<b>122</b>	<b>138</b>	<b>107</b>	<b>106</b>	<b>144</b>	<b>157</b>
Autres infr. volontaires. c/ l'intégrité phys.	Privation de soins à enfant ou personne vulnérable	Acc.	35	62	47	42	46	36	45	28	50	48	54	54
	Délaissement d'enfant ou personne vulnérable	Acc.	16	29	30	24	19	17	25	24	8	18	15	13
	Abandon d'enfant dans le besoin	Acc.	39	56	49	53	45	46	54	45	42	28	29	24
	Administration substances nuisibles	Acc.	23	69	51	44	68	54	93	105	214	172	237	154
	Empoisonnement de denrées	Tent.	1	2		3	4	4	3	2	1	4	2	4
	Entrave méchante à la circulation	Acc.	11	13	11	12	14	16	16	13	18	14	18	10
	Voies de faits et violences légères	Tent.	2	1	2	2	4	3	1			1	1	
		Acc.	383	500	565	445	597	566	558	490	461	518	483	525
		Tent.	7	1			5	9	7	2	6	5	1	1
		Acc.	1.834	3.121	3.205	2.850	2.326	2.310	2.005	1.785	1.534	1.355	1.370	1.360
		Tent.	19		1	1								
		Inc.	4											
		<b>Sous-total</b>	<b>2.374</b>	<b>3.854</b>	<b>3.961</b>	<b>3.476</b>	<b>3.128</b>	<b>3.061</b>	<b>2.807</b>	<b>2.494</b>	<b>2.334</b>	<b>2.163</b>	<b>2.210</b>	<b>2.145</b>
Infr. involontaires contre l'intégrité physique	Homicides involontaires	Acc.	23	9	5	9	9	9	13	11	7	6	10	8
		Tent.	1											
	Coups et/ou blessures involontaires	Acc.	1.120	429	400	313	321	295	299	315	221	234	305	239
		Tent.	9	4										
		Inc.	2											
	Administration involontaire substances nuisibles	Acc.	8	7	6	6	6	5	13	2	7	5	11	11
	Abstention d'entretien enfant/personne vulnérable	Acc.	40	27	24	17	12	14	10	11	14	9	13	8
		Tent.	1											
	Causer un accident de chemin de fer	Acc.	22	4	5	4				2			1	
		Tent.		1		1							1	
Morsure de chien	Acc.	101	475	512	522	538	504	568	586	550	585	639	678	
	Tent.	2	1	1		1		1			3	1		
Non spécifié	Acc.	184	12	10	4	6	6	6	4	5	5	1	4	
	<b>Sous-total</b>	<b>1.513</b>	<b>969</b>	<b>963</b>	<b>876</b>	<b>893</b>	<b>833</b>	<b>910</b>	<b>931</b>	<b>804</b>	<b>847</b>	<b>982</b>	<b>948</b>	
	<b>Total</b>	<b>30.344</b>	<b>38.042</b>	<b>38.142</b>	<b>37.021</b>	<b>38.131</b>	<b>38.042</b>	<b>38.752</b>	<b>39.511</b>	<b>34.255</b>	<b>36.204</b>	<b>40.796</b>	<b>41.008</b>	



Infr. contre la liberté individuelle

			2000	2013	2014	2015	2016	2017	2018	2019	2020	2021	2022	2023
Prise d'otages		Acc.	58	35	32	29	27	28	24	19	27	22	19	21
		Tent.	5	6		2	2	2	3	1	1	2	2	4
		<b>Sous-total</b>	<b>63</b>	<b>41</b>	<b>32</b>	<b>31</b>	<b>29</b>	<b>30</b>	<b>27</b>	<b>20</b>	<b>28</b>	<b>24</b>	<b>21</b>	<b>25</b>
Enlèvement de mineur ou personne vulnérable	Enlèvement parental	Acc.	12	104	101	113	114	108	88	106	75	75	137	128
		Tent.	4	20	17	17	21	36	39	31	19	19	25	32
	Autre enlèvement	Acc.	129	55	61	36	55	30	28	17	43	32	30	31
		Tent.	18	75	88	82	60	87	86	92	59	63	91	85
	<b>Sous-total</b>	<b>163</b>	<b>254</b>	<b>267</b>	<b>248</b>	<b>250</b>	<b>261</b>	<b>241</b>	<b>246</b>	<b>196</b>	<b>195</b>	<b>290</b>	<b>268</b>	
Détenion par un particulier		Acc.	138	347	309	343	349	329	344	385	361	362	424	415
		Tent.	10	24	14	14	10	22	20	10	18	12	13	14
		<b>Sous-total</b>	<b>148</b>	<b>371</b>	<b>323</b>	<b>357</b>	<b>359</b>	<b>351</b>	<b>364</b>	<b>395</b>	<b>379</b>	<b>374</b>	<b>437</b>	<b>429</b>
<b>Total</b>			<b>374</b>	<b>666</b>	<b>622</b>	<b>636</b>	<b>638</b>	<b>642</b>	<b>632</b>	<b>661</b>	<b>603</b>	<b>593</b>	<b>748</b>	<b>722</b>





Infr. contre les mœurs

			2000	2013	2014	2015	2016	2017	2018	2019	2020	2021	2022	2023
Viol ayant causé la mort	Victime < 10a	Acc.	1											
	Victime majeure	Acc.	2											
	Victime âge inconnu	Tent.			1									
	<b>Sous-total</b>		<b>3</b>		<b>1</b>									
Viol n'ayant pas causé la mort	Victime < 10a	Acc.	209	226	212	206	226	186	180	215	231	201	66	1
		Tent.	3	2	1	2	5	7	1	1	3			
		Inc.	1											
	Victime 10a - 14a	Acc.	194	230	188	199	190	184	178	204	198	222	88	1
		Tent.	2	2	5	4	7	6	5	8	7	4	1	
	Victime 14a - 16a	Acc.	126	231	197	186	210	205	168	210	197	244	93	
		Tent.		3	5	4	1	4	1	4	4	2	2	
	Victime 16a - 18a	Acc.	83	136	117	151	148	191	201	219	143	229	80	
		Tent.	5	3	2	1	4	6	8	10	3	3	3	
	Victime majeure	Acc.	392	687	689	721	796	871	900	957	896	1.084	448	
		Tent.	36	35	42	53	45	71	55	64	52	40	25	
	Victime âge inconnu	Acc.	15	12	10	13	17	14	9	22	15	13	7	
Tent.							3	1	1					
<b>Sous-total</b>		<b>1.067</b>	<b>1.567</b>	<b>1.468</b>	<b>1.538</b>	<b>1.646</b>	<b>1.746</b>	<b>1.713</b>	<b>1.915</b>	<b>1.747</b>	<b>2.045</b>	<b>813</b>	<b>2</b>	
Viol avec conséquence inconnue		Acc.	147	22	24	28	22	19	19	17	13	25	20	18
		Tent.	9	2	1								1	1
	<b>Sous-total</b>		<b>156</b>	<b>24</b>	<b>25</b>	<b>28</b>	<b>22</b>	<b>19</b>	<b>19</b>	<b>17</b>	<b>13</b>	<b>25</b>	<b>21</b>	<b>19</b>
Viol ayant causé la mort (nvCPS)	Victime majeure	Acc.												1
<b>Sous-total</b>														<b>1</b>
Viol n'ayant pas causé la mort (nvCPS)	Victime < 16a	Acc.								5	17	42	456	684
		Tent.											7	9
	Victime 16a - 18a	Acc.								3	5	12	160	202
		Tent.											2	3
	Victime majeure	Acc.								5	25	60	788	1.184
		Tent.									1	2	38	58
<b>Sous-total</b>									<b>13</b>	<b>48</b>	<b>116</b>	<b>1.451</b>	<b>2.140</b>	
Attentat à la pudeur ayant causé la mort	Victime < 16a	Acc.							1		2			
		Acc.		1					1					
	Victime majeure	Acc.					2	2					1	
		Tent.					1						1	
<b>Sous-total</b>		<b>1</b>				<b>3</b>	<b>4</b>			<b>2</b>		<b>2</b>		



**Infr. contre les mœurs**

			2000	2013	2014	2015	2016	2017	2018	2019	2020	2021	2022	2023
Attentat à la pudeur avec violence / menace	Victime < 16a	Acc.	123	191	169	144	171	198	193	187	175	203	91	
		Tent.	2	4	1	2	2	3	5	3	5	5	2	
	Victime 16a - 18a	Acc.	61	60	72	63	60	52	60	72	63	87	34	
		Tent.	4	3	2	1	1	4	2	2	2	1	1	
	Victime majeure	Acc.	233	486	455	407	566	537	546	565	561	634	275	
		Tent.	18	19	15	11	15	20	14	14	8	4	7	
Sous-total			441	763	714	628	815	814	820	843	813	934	409	
Attentat à la pudeur sans violence / menace	Victime < 16a	Acc.	542	868	837	828	824	772	712	753	752	754	349	3
		Tent.	22	13	21	19	23	17	19	22	13	17	8	
	Victime 16a - 18a	Acc.	47	133	158	142	168	167	168	176	175	195	94	1
		Tent.	3	4	5	6	5	8	6	3	3	10	1	
	Victime âge inconnu	Acc.	184	240	279	241	298	369	377	439	388	480	178	2
		Tent.	8	4	7	4	4	6	9	8	3	11	4	
Sous-total			806	1.262	1.307	1.240	1.322	1.339	1.291	1.401	1.334	1.467	634	6
Attentat à la pudeur non spécifié	Acc.		188	34	29	17	11	15	15	13	8	11	1	
	Tent.		22											
	Sous-total		210	34	29	17	11	15	15	13	8	11	1	
Atteinte intégrité sexuelle sans mort (nvCPS)	Victime < 16a	Acc.								10	20	43	671	939
		Tent.											8	12
	Victime 16a - 18a	Acc.									1	8	219	269
		Tent.											1	4
	Victime majeure	Acc.								2	10	28	843	1.243
		Tent.											10	20
Sous-total										12	31	79	1.752	2.487
Atteinte intégrité sex.-indéterminé (nvCPS)	Acc.									2	3	9	7	
	Sous-total										2	3	9	7
Pornographie enfantine	Détenction	Acc.	22	269	409	254	275	291	231	344	410	397	190	9
		Tent.		1		2			2	1	1	1	1	
	Distribution	Acc.	11	300	351	419	413	624	749	1.318	1.032	1.206	118	4
		Tent.			1	2								
	Accès pornographie enfantine via technologie	Acc.			1	2	33	83	39	68	81	73	48	3
		Tent.						1			1	2	2	
Non spécifié	Acc.	1	52	35	33	28	28	10	6	9	11	4		
	Sous-total	34	622	797	712	749	1.027	1.031	1.737	1.534	1.690	363	16	
Pornographie	Acc.		43	43	42	49	52	42	51	40	45	42	49	
	Tent.		1		1		1						1	
	Sous-total		44	43	43	49	53	43	51	40	45	42	50	



**Infr. contre les moeurs**

			2000	2013	2014	2015	2016	2017	2018	2019	2020	2021	2022	2023
<b>Incitation à la débauche</b>	Victime mineure	Acc.	76	275	416	392	369	362	337	332	420	316	199	
		Tent.	7	7	11	9	14	5	8	8	9	4	5	
	Victime majeure	Acc.	17	28	21	12	20	17	9	14	20	13	10	
		Tent.	1	3							4			
	Age victime inconnu	Acc.	3	26	30	25	52	25	33	24	36	31	15	1
		Tent.		1	1			1	1					1
	Publicité par ICT pour débauche	Acc.	13	4	3	13	7	3	4	6	11	12	2	
		Acc.	32	29	24	24	23	29	12	26	68	25	10	1
	Autre publicité pour débauche	Tent.		1										
		Acc.	667	9	9	6	8	5	5	5	5	3	3	1
Non spécifié	Tent.	3	1											
	Sous-total		819	384	515	481	493	447	409	415	571	404	243	2
<b>Exploitation de la débauche d'autrui</b>	Victime mineure	Acc.	16	36	26	34	34	30	22	41	35	41	15	
		Tent.	4	1	1	7	1		1		1	2		
	Victime majeure	Acc.	51	98	92	79	66	92	107	111	106	119	60	3
		Tent.		3	1	3	1	3	2	1				
	Age victime non spécifié	Acc.	17	8	7	2	3	3	1	2	4			1
		Tent.	5											
	Age victime inconnu	Acc.	119	41	23	14	18	11	20	17	11	14	6	
		Tent.	2						1					
	Sous-total		214	187	150	139	123	139	154	172	157	176	81	4
<b>Outrage public aux bonnes moeurs</b>	Actions (exhibitionnisme, etc.)	Acc.	859	853	905	776	723	790	804	804	937	851	714	2
		Tent.	4		3		1	1	1	2	1	1		
		Inc.	1											
	Ecrits, images, objets	Acc.	322	191	274	253	385	420	401	427	401	372	287	3
		Tent.	1	1		7	4	3	5	2	7	4		
	Obscénités en public	Acc.	20	10	17	14	14	16	15	15	26	19	10	
		Acc.											1	86
	Contenu pornographique extrême ou violent (nvCPS)	Acc.									1	1	22	75
		Acc.	78	4	7	6	6	9	6	4	3	5	3	
	Sous-total		1.285	1.059	1.206	1.056	1.133	1.239	1.232	1.254	1.376	1.254	1.122	768
<b>Infract. par délinquant sexuel à décision Justice</b>	Acc.						2		2			1		
	Sous-total						2		2			1		
<b>Voyeurisme</b>	Observation/enregistrement de nudité ou intimité	Acc.	40	57	60	46	146	170	236	226	223	309	97	1
		Tent.	1				3	3	7	4	1		1	
	Diffusion enregistrement nudité ou intimité	Acc.			2	3	54	245	195	223	347	420	260	2
		Tent.					3	10	8	15	13	11	4	
	Non spécifié	Acc.					1		3	2	2	2		1
		Sous-total	41	57	62	49	207	428	449	470	586	742	362	4



Infr. contre les mœurs

			2000	2013	2014	2015	2016	2017	2018	2019	2020	2021	2022	2023
Voyeurisme direct (nvCPS)	Victime < 16a	Acc.											32	35
	Victime 16a - 18a	Acc.									1		8	8
	Victime majeure	Tent.											48	60
		Sous-total										1		89
Voyeurisme via moyen technique ou autre (nvCPS)	Victime < 16a	Acc.									2	3	53	95
	Victime 16a - 18a	Tent.											1	
	Victime majeure	Acc.								1			20	24
		Tent.											1	1
		Acc.									1	6	141	222
		Tent.											2	2
	Sous-total									1	3	10	217	344
Diffusion de contenu à caractère sexuel (nvCPS)	Victime < 16a	Acc.								1	4	9	60	148
	Victime 16a - 18a	Tent.												1
	Victime majeure	Acc.										1	7	39
		Tent.												3
		Acc.									1		42	98
		Tent.												1
	Sous-total									1	5	10	109	290
Diffusion contenu sex. but méchant/lucrat. (nvCPS)	Victime < 16a	Acc.										3	75	202
	Victime 16a - 18a	Tent.											2	8
	Victime majeure	Acc.											28	92
		Tent.											1	7
		Acc.											158	407
		Tent.											9	27
	Sous-total											3	273	743
Diffusion contenu caract. sex.-indéterminé (nvCPS)		Acc.										1	3	2
		Tent.										1		
		Sous-total										2	3	2
Avortement sans permission de la femme	Faire avorter à dessein sans consentement	Tent.										1		1
	Causé involontairement par violences volontaires	Tent.									1			
	Non spécifié	Acc.	5	3		2	7		1					
		Tent.	1		1									
	Sous-total	6	3	1	2	7		1			1	1		1
Grooming (contact par ICT avec mineur < 16 ans)		Acc.			6	63	106	114	113	98	111	101	60	
		Tent.				2	2	3	6	4	7	3	3	
		Sous-total			6	65	108	117	119	102	118	104	63	



**Infr. contre les mœurs**

			2000	2013	2014	2015	2016	2017	2018	2019	2020	2021	2022	2023	
<b>Grooming offline - sans ICT (nvCPS)</b>	Victime < 16a	Acc.											13	36	
		Tent.													1
	Victime 16a - 18a	Acc.												5	15
		Sous-total												18	52
<b>Grooming online - avec ICT (nvCPS)</b>	Victime < 16a	Acc.								1	4	5	63	182	
		Tent.													1
	Victime 16a - 18a	Acc.												8	39
		Sous-total									1	4	5	71	222
<b>Grooming - indéterminé (nvCPS)</b>	Acc.											1		1	
	Sous-total											1		1	
<b>Exploitation sexuelle mineurs-prostitution (nvCPS)</b>	Incitation à la débauche/prostit. (nvCPS)	Acc.									6	5	45	157	
		Tent.											1	3	
	Recrutement aux fins de débauche/prostit. (nvCPS)	Acc.											1	5	
		Tent.													1
	Tenue d'une maison de débauche/prostit. (nvCPS)	Acc.													2
		Tent.													3
	Exploitation de la débauche/prostit. (nvCPS)	Acc.											3	7	
		Tent.											1	1	
	Assister à la débauche/prostit. (nvCPS)	Acc.												1	1
		Tent.													1
Exploitation sexuelle mineurs-indéterminé (nvCPS)	Acc.													1	
	Tent.													1	
		Sous-total									6	5	53	180	
<b>Images d'abus sexuels de mineurs (nvCPS)</b>	Production/diffusion images abus sexuels (nvCPS)	Acc.									2	7	261	271	
		Tent.													1
	Détention/acquisition images abus sexuels (nvCPS)	Acc.										17	8	89	235
		Tent.												1	2
	Accès à images abus sexuels de mineurs (nvCPS)	Acc.										2	1	7	33
		Tent.											1	1	2
		Sous-total									21	17	359	544	
<b>Abus de la prostitution - personne majeure (nvCPS)</b>	Acc.										1	1	15	92	
	Sous-total										1	1	15	92	
<b>Non-respect interdit. par délinquant sex. (nvCPS)</b>	Acc.												2	12	
	Sous-total												2	12	
<b>Refus aide suppression images caract. sex. (nvCPS)</b>	Acc.													1	
	Sous-total													1	
<b>Total</b>			<b>5.126</b>	<b>6.006</b>	<b>6.324</b>	<b>6.004</b>	<b>6.689</b>	<b>7.378</b>	<b>7.308</b>	<b>8.409</b>	<b>8.427</b>	<b>9.147</b>	<b>8.586</b>	<b>8.043</b>	



**Infr. contre autres valeurs morales et sentiments**

			2000	2013	2014	2015	2016	2017	2018	2019	2020	2021	2022	2023	
<b>Harcèlement</b>	<b>Harcèlement par téléphone (OLD)</b>	Acc.	1.090												
		Tent.	6												
		Acc.	1.209	10.855	10.914	10.119	9.792	9.781	9.842	10.448	10.485	11.054	11.362	12.190	
		Tent.	13		1	1		3	4	4	4	3	1	1	
		<b>Sous-total</b>	<b>2.318</b>	<b>10.855</b>	<b>10.915</b>	<b>10.120</b>	<b>9.792</b>	<b>9.784</b>	<b>9.846</b>	<b>10.452</b>	<b>10.489</b>	<b>11.057</b>	<b>11.363</b>	<b>12.191</b>	
<b>Violation de sépulture</b>		Acc.	163	123	113	126	98	103	111	111	102	108	119	97	
		Tent.						1							
		<b>Sous-total</b>	<b>163</b>	<b>123</b>	<b>113</b>	<b>126</b>	<b>98</b>	<b>103</b>	<b>112</b>	<b>111</b>	<b>102</b>	<b>108</b>	<b>119</b>	<b>97</b>	
<b>Violation du secret professionnel</b>		Acc.	51	114	98	100	74	112	98	88	97	105	86	77	
		Tent.		1											
		<b>Sous-total</b>	<b>51</b>	<b>115</b>	<b>98</b>	<b>100</b>	<b>74</b>	<b>112</b>	<b>98</b>	<b>88</b>	<b>97</b>	<b>105</b>	<b>86</b>	<b>77</b>	
<b>Atteinte à l'honneur</b>	<b>Calomnie et diffamation</b>	Acc.	1.478	1.941	2.050	1.960	2.080	1.990	2.170	2.226	2.091	2.066	2.098	2.251	
		Tent.	8			2	1	1	1	3	3	1			
		Inc.	1												
	<b>Déclaration calomnieuse</b>	Acc.	73	140	159	163	155	120	142	142	140	134	144	133	
		Tent.	2											1	
		Inc.													
	<b>Imputation calomnieuse</b>	Acc.	386	382	355	340	329	316	277	271	253	313	281	208	
		Tent.	3												
		Inc.													
	<b>Divulgation méchante</b>	Acc.	96	77	99	59	78	72	69	67	57	64	50	57	
		Tent.	1		1			1					1		
		Inc.	1												
	<b>Injures (Délit)</b>	Acc.	471	1.204	1.185	971	965	954	879	931	900	859	827	814	
		Tent.	1	2				1		2	1				
		Inc.	2												
<b>Non spécifié</b>	Acc.	15	9	15	15	22	14	11	9	10	13	11	8		
	Tent.	7			1										
	<b>Sous-total</b>	<b>2.545</b>	<b>3.755</b>	<b>3.864</b>	<b>3.511</b>	<b>3.630</b>	<b>3.469</b>	<b>3.549</b>	<b>3.651</b>	<b>3.455</b>	<b>3.450</b>	<b>3.412</b>	<b>3.472</b>		
<b>Vie privée</b>	<b>Intrusion de nuit</b>	Acc.	78	18	17	11	18	14	10	9	6	5	12	11	
		Tent.	3					2							
		Inc.													
	<b>Violation de domicile par un particulier</b>	Acc.	1.037	1.020	1.007	991	1.019	1.054	1.057	1.073	948	879	971	1.080	
		Tent.	7	8	9	11	15	13	10	9	11	9	18	3	
		Inc.	1												
	<b>Violation du secret des lettres</b>	Acc.	102	260	198	178	152	151	153	187	160	104	122	131	
Tent.				2			4				1				
<b>Sous-total</b>		<b>1.228</b>	<b>1.306</b>	<b>1.233</b>	<b>1.191</b>	<b>1.204</b>	<b>1.236</b>	<b>1.232</b>	<b>1.278</b>	<b>1.125</b>	<b>998</b>	<b>1.123</b>	<b>1.225</b>		
<b>Libre exercice des cultes</b>		Acc.	2	1			1		1						
		<b>Sous-total</b>	<b>2</b>	<b>1</b>			<b>1</b>		<b>1</b>						



**Infr. contre autres valeurs morales et sentiments**

		2000	2013	2014	2015	2016	2017	2018	2019	2020	2021	2022	2023
Tapage nocturne	Acc.	2.823	2.125	1.783	1.980	2.020	1.803	1.940	1.885	2.112	1.831	1.521	1.307
	Tent.	2								1	2	1	
	Inc.	3											
	Sous-total	2.828	2.125	1.783	1.980	2.020	1.803	1.940	1.885	2.113	1.833	1.522	1.307
Abus d'informations issues d'un dossier pénal	Acc.		3	4	5	4	4	3	6	4	8	2	9
	Sous-total		3	4	5	4	4	3	6	4	8	2	9
Violation de communication par particulier	Acc.	2	52	61	52	54	61	40	44	41	34	29	31
	Tent.						1	1				1	
	Sous-total	2	52	61	52	54	62	41	44	41	34	30	31
Abus faiblesses de personnes	Acc.		33	55	54	66	75	76	90	83	73	79	66
	Tent.		2		1			1	2				
	Sous-total		35	55	55	66	75	77	92	83	73	79	66
Vie privée mineur: publication débats Justice	Acc.					1	1				1		1
	Tent.								1				
	Sous-total					1	1	1	1		1		1
Vie privée mineur: publication de l'identité	Acc.					2		1	4	2			4
	Sous-total					2		1	4	2			4
Vie privée mœurs: publication identité victime	Acc.				3	12	20	38	47	92	51	79	127
	Tent.							2	1	1	4	2	9
	Sous-total				3	12	20	40	48	93	55	81	136
Cyberlokkung (leurre de mineur par ICT)	Acc.		1	3	78	54	69	51	60	78	61	80	62
	Tent.					1	2	1	1			2	1
	Sous-total		1	3	78	55	71	52	61	78	61	82	63
Attirer ou utiliser mineur ou personne vulnérable	Acc.				8	11	11	11	14	4	8	4	1
	Tent.							2	4				
	Sous-total				8	11	11	13	18	4	8	4	1
Occupation bien d'autrui (squatter)	Pénétrer / occuper / séjourner (bien non habité)	Acc.				1	4	110	161	215	203	225	366
		Tent.						1	1		2	2	7
	Pénétrer / occuper / séjourner (bien habité)	Acc.							7	36	31	54	35
		Tent.								1		1	3
	Pas donner suite ordonnance d'évacuation/expulsion	Acc.						1	3	2	1	3	1
	Non spécifié	Acc.							1				1
	Sous-total				1	4	112	173	254	237	285	413	
<b>Total</b>		<b>9.137</b>	<b>18.371</b>	<b>18.129</b>	<b>17.229</b>	<b>17.022</b>	<b>16.757</b>	<b>17.117</b>	<b>17.909</b>	<b>17.942</b>	<b>18.030</b>	<b>18.188</b>	<b>19.093</b>



Infr. relative au statut juridique de l'enfant

			2000	2013	2014	2015	2016	2017	2018	2019	2020	2021	2022	2023
Non-représentation d'enfants	Par les parents	Acc.	271	230	235	202	152	126	125	144	147	153	131	150
		Tent.	1				1							
		Inc.	1		1									
	Par une personne qui en a la charge	Acc.		19	24	12	11	11	13	9	6	6	5	2
		Tent.		1										
	Sous-total		273	250	259	215	163	138	138	153	153	159	136	152
Suppression d'un enfant		Acc.	4	1	1	2		1						
		Tent.	1											
	Sous-total		5	1	1	2		1						
Non-déclaration de naissance		Acc.		2	5	6	2	4	3	3	17	19	8	4
	Sous-total			2	5	6	2	4	3	3	17	19	8	4
Informer services de secours de nouveau-né trouvé		Acc.						1						
	Sous-total							1						
Non spécifié		Acc.	3	4	5	1		2	1		1	1	3	1
	Sous-total		3	4	5	1		2	1		1	1	3	1
	Total		281	257	270	224	165	146	142	156	171	179	147	157





**Vol et extorsion**

			2000	2013	2014	2015	2016	2017	2018	2019	2020	2021	2022	2023
<b>Vol avec circ. aggr.</b>	<b>Avec violence</b>	Acc.	3.631	3.094	2.725	2.320	2.122	1.971	1.781	1.766	1.246	1.352	1.409	1.467
		Tent.	750	524	440	425	414	413	346	373	240	267	245	243
		Inc.												
	<b>Sans violence</b>	Acc.	50.479	50.771	49.074	44.221	38.469	34.507	31.645	29.497	20.104	19.811	23.992	22.160
		Tent.	17.595	21.189	20.520	18.897	16.353	15.638	14.116	13.282	10.291	9.564	11.290	10.705
		Inc.	224											
		<b>Sous-total</b>	<b>72.679</b>	<b>75.578</b>	<b>72.759</b>	<b>65.863</b>	<b>57.358</b>	<b>52.529</b>	<b>47.888</b>	<b>44.918</b>	<b>31.881</b>	<b>30.994</b>	<b>36.936</b>	<b>34.575</b>
<b>Vol sans circ. aggr.</b>	<b>Avec violence</b>	Acc.	1.486	2.087	1.926	1.832	1.747	1.621	1.430	1.377	1.054	1.009	1.221	1.392
		Tent.	198	235	218	199	212	182	188	166	135	110	151	147
		Inc.	2											
	<b>Sans violence, Vol à la tire</b>	Acc.	6.375	16.662	13.487	10.498	8.703	7.834	7.614	7.341	3.181	2.803	4.424	4.700
		Tent.	52	103	97	67	68	90	75	61	32	31	44	38
	<b>Sans violence, Vol d'usage</b>	Acc.	231	141	156	137	172	160	191	172	133	174	204	196
		Tent.			2		2	1	3	3	1		2	3
	<b>Sans violence, Vol domestique</b>	Acc.	1.595	2.251	2.070	2.072	2.082	1.984	2.143	2.012	1.494	1.669	1.831	1.766
		Tent.	26	23	22	15	17	34	23	16	12	22	18	16
	<b>Sans violence</b>	Acc.	105.721	99.505	94.401	86.581	82.333	78.428	75.372	74.917	53.823	58.453	71.970	71.880
		Tent.	2.097	2.046	2.055	1.809	2.075	2.351	2.045	2.056	1.740	1.839	1.969	2.272
		Inc.	694											
		<b>Sous-total</b>	<b>118.477</b>	<b>123.053</b>	<b>114.434</b>	<b>103.210</b>	<b>97.411</b>	<b>92.685</b>	<b>89.084</b>	<b>88.121</b>	<b>61.605</b>	<b>66.110</b>	<b>81.834</b>	<b>82.410</b>
<b>Vol non spécifié</b>	Acc.	22.747	376	397	441	396	359	329	287	176	170	280	168	
	Tent.	7.279	13	21	10	11	12	25	5	9	11	13	5	
	<b>Sous-total</b>	<b>30.026</b>	<b>389</b>	<b>418</b>	<b>451</b>	<b>407</b>	<b>371</b>	<b>354</b>	<b>292</b>	<b>185</b>	<b>181</b>	<b>293</b>	<b>173</b>	
<b>Extorsion</b>	Acc.	419	913	910	867	938	835	980	1.045	1.061	1.112	1.403	1.562	
	Tent.	129	739	513	622	612	460	976	993	643	677	1.057	1.007	
	<b>Sous-total</b>	<b>548</b>	<b>1.652</b>	<b>1.423</b>	<b>1.489</b>	<b>1.550</b>	<b>1.295</b>	<b>1.956</b>	<b>2.038</b>	<b>1.704</b>	<b>1.789</b>	<b>2.460</b>	<b>2.569</b>	
<b>Fabrication de fausses clefs</b>	Acc.	8	3	1	3	4	2	4	1	4	2	2	4	
	Tent.	1												
	<b>Sous-total</b>	<b>9</b>	<b>3</b>	<b>1</b>	<b>3</b>	<b>4</b>	<b>2</b>	<b>4</b>	<b>1</b>	<b>4</b>	<b>2</b>	<b>2</b>	<b>4</b>	
<b>Maraudage</b>	Acc.	63		1										
	Tent.	5												
	<b>Sous-total</b>	<b>68</b>		<b>1</b>										
		<b>Total</b>	<b>221.807</b>	<b>200.675</b>	<b>189.036</b>	<b>171.016</b>	<b>156.730</b>	<b>146.882</b>	<b>139.286</b>	<b>135.370</b>	<b>95.379</b>	<b>99.076</b>	<b>121.525</b>	<b>119.731</b>



**Fraude**

			2000	2013	2014	2015	2016	2017	2018	2019	2020	2021	2022	2023
Blanchiment d'argent		Acc.	111	514	474	517	491	556	998	1.682	4.632	5.052	3.507	2.340
		Tent.	2	7	2	2	4	6	27	41	158	140	137	70
		Sous-total	113	521	476	519	495	562	1.025	1.723	4.790	5.192	3.644	2.410
Recel	Recel simple	Acc.	613	673	507	536	508	538	523	510	505	525	576	546
		Tent.	5	2	12	3	6	4	8	6	6	5	2	8
	Recel qualifié	Acc.	318	85	55	32	24	24	18	18	25	14	12	21
		Tent.	4							2				
	Non spécifié	Acc.	218	37	25	16	9	45	9	9	7	5	11	3
		Tent.	13											
	Sous-total		1.171	797	599	587	547	611	558	545	543	549	601	578
Grivèlerie	Carburant / lubrifiant	Acc.	1.911	572	408	320	336	237	220	167	72	88	87	89
		Tent.	2	1			1							
	Boissons et aliments	Acc.	292	333	261	319	291	313	308	458	233	168	405	467
		Tent.	1						1					
	Voiture de location	Acc.	552	532	510	542	485	545	499	460	387	355	427	374
		Tent.	1			1							1	
	Logements	Acc.	166	116	149	113	137	111	117	103	57	76	76	73
		Tent.	1			1			2					
	Non spécifié	Acc.	233	2	1	2	1	2		1				
		Tent.	6											
Sous-total		3.165	1.556	1.329	1.298	1.251	1.208	1.147	1.189	749	688	995	1.003	
Corruption privée		Acc.		8	14	6	7	5	10	12	9	15	7	5
		Tent.		1	1	4	2	2	3	3	1	3	2	2
		Sous-total		9	15	10	9	7	13	15	10	18	9	7
Détournement et destruction frauduleuse	Cel frauduleux	Acc.	12.244	4.058	4.025	3.693	2.723	2.388	2.387	2.223	2.124	2.341	2.355	2.143
		Tent.	45			1	1	2			2			
		Inc.	412											
	D'argent, de papiers, etc.	Acc.	44	70	62	69	64	61	57	53	39	39	55	32
		Tent.	1	3				2					1	
		Inc.	1											
	De pièces judiciaires	Acc.	5	5	8	5	3	3	6	2		2	8	1
		Tent.				1			1					
	D'objets saisis	Acc.	87	93	111	105	113	97	106	107	86	100	107	120
		Tent.	2	6	1	2		2	5	2	2	2	3	2
	De biens mobiliers des époux	Acc.	46	17	13	8	9	8	7	8	7	8	4	3
		Tent.	1							1				
	D'héritage	Acc.	21	15	22	18	15	13	10	17	9	14	11	7
		Tent.	1											1
Non spécifié	Acc.	1.373	330	312	318	195	140	151	133	99	130	179	136	
	Tent.									1				
Sous-total		14.283	4.597	4.554	4.220	3.123	2.716	2.730	2.546	2.369	2.636	2.723	2.445	



**Fraude**

			2000	2013	2014	2015	2016	2017	2018	2019	2020	2021	2022	2023	
<b>Escoquerie</b>	Fraude par internet	Acc.		4.650	5.510	6.238	6.746	7.303	9.860	14.903	23.192	21.980	20.807	20.124	
		Tent.		1.432	1.218	2.075	2.139	1.530	2.157	2.297	1.991	1.621	1.472	1.181	
	Escoquerie sans internet	Acc.	16	4.302	4.143	4.151	3.910	3.818	3.708	3.562	3.080	2.857	3.165	3.436	
		Tent.		952	1.010	991	900	928	845	873	659	618	490	428	
	Non spécifié	Acc.	4.297												
		Tent.	760												
<b>Sous-total</b>			<b>5.073</b>	<b>11.336</b>	<b>11.881</b>	<b>13.455</b>	<b>13.695</b>	<b>13.579</b>	<b>16.570</b>	<b>21.635</b>	<b>28.922</b>	<b>27.076</b>	<b>25.934</b>	<b>25.169</b>	
<b>Tromperie</b>	Marchandises vendues / travail fourni	Acc.	147	67	57	58	54	37	37	33	20	34	24	16	
		Tent.	3	3	1	1	1	2	1						
	Monnaies	Acc.	13	3	8	4	2	5	1	2	4			2	1
		Tent.		1			1							1	
	Denrées alimentaires falsifiées	Acc.		1			2	1	1						
		Tent.													
	Endossement frauduleux d'effets de commerce	Acc.								1	1	1			
		Tent.													
	Endossement frauduleux de factures	Acc.	33	2	7	3	4	4	6	6	5		2	3	2
		Tent.	2	1			2								
	Faux poids, mesures et instruments de pesage	Acc.	1												
		Tent.													
Voyance	Acc.	5													
	Tent.														
Non spécifié	Acc.	28	10	10	3	5	3	6	2	6	4	4	4	2	
	Tent.	1													
<b>Sous-total</b>			<b>233</b>	<b>88</b>	<b>83</b>	<b>69</b>	<b>71</b>	<b>52</b>	<b>53</b>	<b>43</b>	<b>31</b>	<b>40</b>	<b>34</b>	<b>21</b>	
<b>Abus de confiance et infr. apparentées</b>	Abus de confiance	Acc.	4.385	3.759	3.770	3.703	3.488	3.517	3.829	3.945	3.388	3.163	3.704	3.405	
		Tent.	62	13	11	7	5	5	5	8	13	3	18	8	
	Abus des faiblesses	Acc.	424	152	154	179	193	227	198	254	240	192	243	227	
		Tent.	2				1	3	1	1	1	1	3	4	
	<b>Sous-total</b>			<b>4.873</b>	<b>3.924</b>	<b>3.935</b>	<b>3.889</b>	<b>3.687</b>	<b>3.752</b>	<b>4.033</b>	<b>4.208</b>	<b>3.642</b>	<b>3.359</b>	<b>3.968</b>	<b>3.644</b>
	<b>Abus de biens sociaux</b>	Par des sociétés	Acc.	8	44	31	28	15	38	60	67	41	32	50	31
Tent.			1												
Par des A.S.B.L.		Acc.	4	6	6	1	4	2	1	2	2		1		
		Tent.													
Non spécifié		Acc.		21	13	23	17	14	19	15	23	24	18	11	
		Tent.		22	20	20	26	25	17	27	21	17	34	34	
Autres	Acc.	11													
	Tent.	1													
<b>Sous-total</b>			<b>25</b>	<b>93</b>	<b>70</b>	<b>72</b>	<b>62</b>	<b>79</b>	<b>97</b>	<b>111</b>	<b>87</b>	<b>73</b>	<b>103</b>	<b>76</b>	
<b>Infr. liées à l'insolvabilité</b>	Par le curateur	Acc.		1		1	1	2	3	2	3	2	4	2	
		Tent.													
	Par des tiers	Acc.		41	52	67	84	65	51	80	56	89	139	86	
		Tent.													
	Par le débiteur	Acc.	1	312	281	336	581	512	447	512	359	348	618	393	
		Tent.		1							1				
Non spécifié	Acc.	62	479	464	387	287	271	183	194	151	140	241	152		
	Tent.					1	2								
<b>Sous-total</b>			<b>63</b>	<b>834</b>	<b>797</b>	<b>791</b>	<b>954</b>	<b>852</b>	<b>684</b>	<b>788</b>	<b>570</b>	<b>579</b>	<b>1.002</b>	<b>633</b>	



Fraude

		2000	2013	2014	2015	2016	2017	2018	2019	2020	2021	2022	2023
Insolvabilité frauduleuse	Acc.	14	55	71	57	72	47	42	45	41	43	15	28
	Tent.							1					
	Sous-total	14	55	71	57	72	47	43	45	41	43	15	28
Chèques sans provision	Acc.	1.812	45	25	31	22	13	4	1	3	1		1
	Tent.	75						1					
	Inc.	1											
	Sous-total	1.888	45	25	31	22	13	5	1	3	1		1
<b>Total</b>		<b>30.901</b>	<b>23.855</b>	<b>23.835</b>	<b>24.998</b>	<b>23.988</b>	<b>23.478</b>	<b>26.958</b>	<b>32.849</b>	<b>41.757</b>	<b>40.254</b>	<b>39.028</b>	<b>36.015</b>



Dégradation de la propriété

			2000	2013	2014	2015	2016	2017	2018	2019	2020	2021	2022	2023	
<b>Incendie volontaire</b>	Dans lieu habité (de jour)	Acc.	63	108	121	114	125	129	128	137	120	123	120	149	
		Tent.	11	7	12	13	9	13	20	13	15	9	13	15	
	Dans lieu habité (de nuit)	Acc.	147	185	187	163	180	174	158	158	176	141	166	177	192
		Tent.	28	20	15	11	14	24	13	19	9	19	14	16	
	Dans lieu habité (moment indéterminé)	Acc.	18	24	19	23	19	14	12	13	7	8	9	15	
		Tent.	7	6	1	6	4	6	4	4	4	5	8	4	1
	Dans un autre lieu (de jour)	Acc.	340	432	427	408	401	454	445	445	392	339	405	473	440
		Tent.	19	13	13	7	20	29	20	11	10	9	12	15	
	Dans un autre lieu (de nuit)	Acc.	437	491	562	490	516	498	477	446	444	436	511	425	
		Tent.	26	18	13	17	20	25	23	16	19	8	13	16	
	Dans un autre lieu (moment indéterminé)	Acc.	135	130	163	130	121	131	118	98	99	92	115	109	
		Tent.	38	14	15	9	12	31	17	18	6	9	9	8	
	Non spécifié	Acc.	268	10	4	6	4	6	6	4	1	1	7	2	
		Tent.	28		1								1		
<b>Sous-total</b>			<b>1.565</b>	<b>1.458</b>	<b>1.553</b>	<b>1.397</b>	<b>1.445</b>	<b>1.534</b>	<b>1.441</b>	<b>1.347</b>	<b>1.215</b>	<b>1.293</b>	<b>1.478</b>	<b>1.403</b>	
<b>Destruction par explosion volontaire</b>	Dans lieu habité (de jour)	Acc.	3	2	3	2		1	3	2		5	1	5	
		Tent.		1		1	1			3				2	
	Dans lieu habité (de nuit)	Acc.	3	4	5	4	5	4	3	13	12	17	26	25	
		Tent.	2		1			1				1	3	1	
	Dans lieu habité (moment indéterminé)	Acc.	2	1											
		Tent.	1		1								1		
	Dans un autre lieu (de jour)	Acc.	43	5	6	5	5	4	2	2	10	9	5	4	
		Tent.	1		1								1		
	Dans un autre lieu (de nuit)	Acc.	8	32	31	22	29	11	10	24	23	17	25	28	
		Tent.	2		2						3		1	1	
	Dans un autre lieu (moment indéterminé)	Acc.	3	14	5	5	1	1		1	6	3	3	2	
		Tent.		1					2						
	Non spécifié	Acc.	13								2		2		
		Tent.													
<b>Sous-total</b>			<b>81</b>	<b>60</b>	<b>55</b>	<b>39</b>	<b>41</b>	<b>22</b>	<b>20</b>	<b>45</b>	<b>56</b>	<b>52</b>	<b>68</b>	<b>68</b>	
<b>Incendie involontaire</b>	Acc.		3.396	2.982	2.471	2.533	2.350	2.364	2.421	2.093	1.756	1.516	1.697	1.325	
	Tent.		13	2		1		1			2				
	<b>Sous-total</b>		<b>3.409</b>	<b>2.984</b>	<b>2.471</b>	<b>2.534</b>	<b>2.350</b>	<b>2.365</b>	<b>2.421</b>	<b>2.093</b>	<b>1.758</b>	<b>1.516</b>	<b>1.697</b>	<b>1.325</b>	
<b>Destruction, dénaturation, dégradation</b>	Avec circ. aggr.	Acc.	3.139	432	452	429	393	386	286	302	199	220	190	182	
		Tent.	12	2		1	1	3	1	2	3	2	2	1	
		Inc.	1												
	Destruction de biens agricoles	Acc.	74	133	143	92	105	68	87	88	56	68	55	43	
		Tent.	1			2	1				1				
	Non spécifié	Acc.	6.404	26	36	27	34	43	64	53	98	107	42	23	
		Tent.	144												
<b>Sous-total</b>			<b>9.775</b>	<b>593</b>	<b>631</b>	<b>551</b>	<b>534</b>	<b>500</b>	<b>438</b>	<b>445</b>	<b>357</b>	<b>397</b>	<b>289</b>	<b>249</b>	



Dégradation de la propriété

			2000	2013	2014	2015	2016	2017	2018	2019	2020	2021	2022	2023
<b>Vandalisme</b>	<b>Sur véhicules</b>	Acc.	17.216	22.996	21.388	19.930	18.481	18.215	17.955	17.250	13.845	14.315	14.801	14.627
		Tent.	41	17	16	12	10	20	15	7	12	18	8	4
		Inc.	9											
	<b>Sur autres biens mobiliers</b>	Acc.	12.960	4.483	4.159	3.809	3.659	3.837	3.770	3.769	3.265	3.766	3.824	3.873
		Tent.	45	2	4	5	3	2	3	2	4	3	2	1
	<b>Graffitis</b>	Acc.	203	1.832	1.814	1.559	1.380	1.533	1.025	1.145	1.058	1.743	1.708	1.547
		Tent.		2				1	1					
	<b>Autres détériorations sur biens immobiliers</b>	Acc.	8.548	16.009	15.154	14.350	14.147	13.702	12.994	12.533	10.794	12.193	12.870	12.362
		Tent.	35	8	9	7	7	11	5	5	8	10	7	7
	<b>Dégradation de clôture</b>	Acc.	1.855	1.143	1.211	1.241	1.171	1.205	1.014	1.013	804	738	856	679
		Tent.	15		3	1	1	3			1		1	
	<b>Sous-total</b>			<b>40.927</b>	<b>46.492</b>	<b>43.758</b>	<b>40.914</b>	<b>38.859</b>	<b>38.529</b>	<b>36.782</b>	<b>35.724</b>	<b>29.791</b>	<b>32.786</b>	<b>34.077</b>
<b>Intrusion dans une zone portuaire</b>		Acc.					27	95	322	506	822	748	258	196
		Tent.					2	3	11	11	4	13	1	5
	<b>Sous-total</b>						<b>29</b>	<b>98</b>	<b>333</b>	<b>517</b>	<b>826</b>	<b>761</b>	<b>259</b>	<b>201</b>
<b>Total</b>			<b>55.757</b>	<b>51.587</b>	<b>48.468</b>	<b>45.435</b>	<b>43.258</b>	<b>43.048</b>	<b>41.435</b>	<b>40.171</b>	<b>34.003</b>	<b>36.805</b>	<b>37.868</b>	<b>36.346</b>



Infr. contre la Sécurité de l'Etat

			2000	2013	2014	2015	2016	2017	2018	2019	2020	2021	2022	2023
Roi et gouvernement		Acc.	1	1					2			3		
		Tent.				1	1							
		Sous-total	1	1		1	1	2				3		
Sûreté intérieure de l'Etat		Acc.	5	6	10	12	21	6	2	2	4	6	1	2
		Tent.				1	2	2						
		Sous-total	5	6	10	13	23	8	2	2	4	6	1	2
Sûreté extérieure de l'Etat		Acc.	1	10	9	17	14	11	10	15	24	15	16	23
		Tent.			1	1	3	1		1				
		Sous-total	1	10	10	17	15	14	11	15	25	15	16	23
Terrorisme	Groupe terroriste	Acc.		28	76	90	123	88	63	42	30	20	16	27
		Tent.			1	9	3	3	2					
		Acc.				20	12	16	11	14	4	4	3	25
		Tent.				1		3						
		Acc.		1	1								1	
	Sous-total		29	78	120	138	110	76	56	34	24	20	52	
Non spécifié		Acc.		1	5	2	8	1	1					
		Tent.				1								
		Sous-total		1	5	3	8	1	1					
		Total	7	47	103	153	185	134	92	73	63	48	37	77



Infr. contre la sécurité publique

			2000	2013	2014	2015	2016	2017	2018	2019	2020	2021	2022	2023
Organisation criminelle	Acc.		23	165	216	159	149	184	192	210	218	441	276	258
		Tent.									1			
	Sous-total		23	165	216	159	149	184	192	210	219	441	276	259
Association de malfaiteurs	Acc.		133	741	838	857	922	1.047	1.011	1.141	911	987	1.165	1.238
		Tent.	2	2	1		3	4	5	4	1		1	
	Sous-total		135	743	839	857	925	1.051	1.016	1.145	912	987	1.166	1.240
Evasion de prisonniers	Evasion simple	Acc.	115	164	107	130	98	106	113	129	113	121	166	134
		Tent.	3	4	16	8		3	2	3	4	2	2	3
	Evasion qualifiée	Acc.	50	7	6	2	1	4	3	4	3			7
		Tent.	9	7	1		3	1	1	2		1	1	
	Non-entrée de congé	Acc.	1	374	325	298	300	316	238	225	200	179	309	320
	Non-respect surveillance électronique	Acc.		407	698	685	506	622	601	643	590	595	802	1.067
		Acc.	446	44	57	71	39	24	22	30	9	19	37	43
	Non spécifié	Tent.	2		1		1		1					
Sous-total		626	1.007	1.211	1.194	948	1.076	981	1.036	919	917	1.317	1.574	
Recel	Recel de criminel	Acc.	13	2	1	1	6	10	8	7	8	5	4	3
		Tent.	1											
	Recel de cadavre	Acc.	3		1	1	1	3	1				1	
Sous-total		17	2	2	2	7	13	9	7	8	5	5	3	
Menaces	Menace d'attentat	Acc.	46	401	303	281	336	286	143	87	941	516	193	107
		Tent.	1	1		1	2	1		1	3			1
	Verbales	Acc.	10.740	7.582	7.412	6.982	6.950	6.729	6.836	6.834	6.127	6.030	6.207	6.365
		Tent.	32	2	1	2		3		6	1		1	
		Inc.	9											
	Ecrites	Acc.	941	2.481	2.343	2.474	2.585	2.624	2.785	2.980	2.810	2.923	2.852	3.036
		Tent.	4	1		1		1		2				2
		Inc.	1											
	Par gestes, emblèmes	Acc.	2.645	3.013	3.026	2.722	2.887	2.900	3.169	3.366	3.253	3.349	3.554	3.790
		Tent.	14	1	2	1		1		4	2	2	3	
		Inc.	2											
	Alerte à la bombe	Acc.	68	101	128	221	273	197	196	251	221	233	327	347
		Tent.	1	1		2	2			2	1		3	3
	Non spécifié	Acc.	857	63	64	54	44	37	36	66	47	39	49	50
Tent.		73												
Sous-total		15.434	13.647	13.279	12.741	13.079	12.779	13.165	13.599	13.406	13.092	13.189	13.701	
Total			16.235	15.564	15.547	14.953	15.108	15.103	15.363	15.997	15.464	15.442	15.953	16.777





Infr. contre l'autorité publique

			2000	2013	2014	2015	2016	2017	2018	2019	2020	2021	2022	2023	
Violence c/ personnes investies autorité publique		Acc.	97	150	139	107	147	144	145	127	138	88	114	97	
		Tent.	7			2		1							1
		Sous-total	104	150	139	107	149	144	146	127	138	88	114	98	
Rébellion	Rébellion armée	Acc.	94	225	241	219	258	239	221	212	277	260	254	230	
		Tent.				1	4	5	1	1	1	1	1	1	
	Rébellion non armée	Acc.	1.331	2.293	2.352	2.315	2.382	2.422	2.550	2.502	2.586	2.337	2.383	2.428	
		Tent.		1		2	1								
	Non spécifié	Acc.	393	44	45	32	43	40	42	22	29	25	19	21	
	Tent.	34													
	Sous-total	1.852	2.563	2.638	2.569	2.684	2.705	2.818	2.737	2.893	2.623	2.657	2.679		
Outrages		Acc.	1.222	810	835	764	814	796	870	837	1.108	926	879	1.015	
		Tent.	9			1		1					1		
		Sous-total	1.231	810	835	764	815	796	871	837	1.108	926	880	1.015	
Refus de coopération (informatique et télécom)		Acc.		1	1	1	4	16	28	35	93	76	70	57	
		Sous-total		1	1	1	4	16	28	35	93	76	70	57	
Autres infractions	Bris de scellés	Acc.	121	227	187	175	189	176	157	183	129	115	105	106	
		Tent.	3				1	2	1				1	3	
	Entraves exercice fonction judiciaire	Acc.	7	5	5	5	2	4	4	5	5	3	3	1	
		Tent.	1												
	Entraves exécution travaux publics	Acc.	9	2		1			2		1		1	1	
	Imprimés sans éditeur responsable	Acc.	26	4	7	3	3	1	2	2	6	3		3	
	Lois sur les inhumations	Acc.	1		1						2	1			
	Loteries, maisons de jeu et de prêts sur gages	Acc.	10						1		1	2		1	
	Industrie, commerce et enchères publiques	Acc.	3	3		4	1	15	6	10	6	6	6	4	
		Sous-total	181	241	200	188	195	197	174	201	150	130	114	115	
	Total	3.368	3.765	3.813	3.629	3.847	3.858	4.037	3.937	4.382	3.843	3.835	3.964		



Infr. contre la foi publique

			2000	2013	2014	2015	2016	2017	2018	2019	2020	2021	2022	2023
Faux en écritures	Faux en écritures	Acc.	3.548	3.020	3.097	3.175	2.934	2.556	2.515	2.533	2.215	2.383	2.050	1.853
		Tent.	52	13	13	12	19	23	23	20	30	10	12	4
	Usage de faux en écrit. et écrit. falsifiées	Acc.	2.615	1.494	1.538	1.568	1.184	1.183	1.171	1.293	1.171	1.918	1.547	1.151
		Tent.	22	5	7	4	16	32	21	12	10	7	6	7
		Inc.	1											
<b>Sous-total</b>			<b>6.238</b>	<b>4.532</b>	<b>4.655</b>	<b>4.759</b>	<b>4.153</b>	<b>3.794</b>	<b>3.730</b>	<b>3.858</b>	<b>3.426</b>	<b>4.318</b>	<b>3.615</b>	<b>3.015</b>
Usurpation	Immixtion dans fonctions publiques	Acc.	22	9	8	5	5	2	2	6	4	4	6	4
		Acc.	191	267	190	244	191	178	218	208	198	138	174	196
	De fonctions	Tent.				1			1				1	
		Acc.	12	34	18	36	26	26	17	22	23	30	38	23
	De grades	Acc.	1		4	2	3	1	2	2		3	1	4
		Acc.	3	6	8	12	11	8	3	5	2	5	4	8
	De costumes, de décorations, etc.	Acc.	1.924	1.729	1.962	2.424	2.495	2.598	2.826	3.152	3.251	3.431	3.823	3.347
		Tent.	2	2		1	13	11	3	9	9	4	9	5
	Non spécifié	Acc.	127	19	15	21	13	12	8	9	6	10	14	6
Tent.		14									1			
<b>Sous-total</b>			<b>2.296</b>	<b>2.066</b>	<b>2.205</b>	<b>2.746</b>	<b>2.757</b>	<b>2.836</b>	<b>3.080</b>	<b>3.413</b>	<b>3.493</b>	<b>3.626</b>	<b>4.070</b>	<b>3.593</b>
Contrefaçon / falsification	Contrefaçon	Acc.	211	341	377	259	251	195	264	223	229	247	325	282
		Tent.	1	2		1		4	5	3	1	3		
	Falsification	Acc.	137	190	246	168	158	173	181	186	185	162	202	193
		Tent.	3		1		2	2	4	1	2		4	2
	Non spécifié	Acc.	59	10	4	10	9	5	12	2	6	2	4	
Tent.		2												
<b>Sous-total</b>			<b>413</b>	<b>543</b>	<b>628</b>	<b>438</b>	<b>420</b>	<b>379</b>	<b>466</b>	<b>415</b>	<b>423</b>	<b>414</b>	<b>535</b>	<b>477</b>
Fausses monnaies	Emission	Acc.	1.042	755	760	1.077	901	609	616	567	334	356	280	167
		Tent.	65	26	40	69	91	82	72	46	38	22	35	13
	Non spécifié	Acc.	512	4	10	8	10	6	8	5	9	19	3	7
		Tent.	14											
	Autres	Acc.	430	63	80	93	81	61	85	96	124	131	78	78
Tent.		8		1	3		1	1	4		1		1	
<b>Sous-total</b>			<b>2.071</b>	<b>848</b>	<b>891</b>	<b>1.250</b>	<b>1.083</b>	<b>759</b>	<b>782</b>	<b>718</b>	<b>505</b>	<b>529</b>	<b>396</b>	<b>266</b>
Faux en justice	Faux témoignage	Acc.	15	8	14	15	10	7	11	8	10	7	7	7
		Acc.	139	161	152	192	194	193	222	267	223	184	163	142
	Fausses déclarations	Tent.	3	1			1	2	3	3	2	11	2	
		Acc.	7	11	25	24	15	10	15	8	8	4	16	5
	Subornation de témoins	Acc.	2				1					2		
		Tent.	1						1					1
Falsification d'enregistrement	Acc.	3	2	3	5	2	3	9	2	3	3	5	1	
	Tent.													
<b>Sous-total</b>			<b>170</b>	<b>183</b>	<b>194</b>	<b>236</b>	<b>223</b>	<b>215</b>	<b>261</b>	<b>288</b>	<b>246</b>	<b>211</b>	<b>193</b>	<b>156</b>
<b>Total</b>			<b>11.188</b>	<b>8.172</b>	<b>8.573</b>	<b>9.429</b>	<b>8.636</b>	<b>7.983</b>	<b>8.319</b>	<b>8.692</b>	<b>8.093</b>	<b>9.098</b>	<b>8.809</b>	<b>7.507</b>





Infr. contre la famille

		2000	2013	2014	2015	2016	2017	2018	2019	2020	2021	2022	2023
Bigamie	Acc.	7	8	3	6	3	2	3	1	7	2	1	
	Sous-total	7	8	3	6	3	2	3	1	7	2	1	
Abandon de famille	Acc.	298	132	160	118	115	83	96	60	78	72	78	78
	Tent.	1		1									
	Inc.	2											
	Sous-total	301	132	161	118	115	83	96	60	78	72	78	78
Refus du droit aux relations personnelles	Acc.	8.135	7.213	7.154	5.690	5.780	5.505	5.437	5.470	5.338	5.706	5.887	5.381
	Tent.	18				2	2	1	1				1
	Inc.	6											
	Sous-total	8.159	7.213	7.154	5.690	5.782	5.507	5.438	5.471	5.338	5.706	5.887	5.382
Non-acquittement pension alimentaire	Acc.	2.290	879	856	690	548	490	439	387	318	275	350	354
	Tent.	11											
	Inc.	1											
	Sous-total	2.302	879	856	690	548	490	439	387	318	275	350	354
Mariage forcé	Acc.		3	4	4	2	6	11	11	7	7	3	9
	Tent.		1				3	6	1	1	3	1	1
	Sous-total		4	4	4	2	9	17	12	8	10	4	10
Cohabitation légale forcée	Acc.						1					1	
	Sous-total						1					1	
Non spécifié	Acc.	88	21	13	9	10	8	9	11	2	1	2	2
	Tent.	4											
	Sous-total	92	21	13	9	10	8	9	11	2	1	2	2
	Total	10.861	8.257	8.191	6.517	6.460	6.100	6.002	5.942	5.751	6.066	6.323	5.826



**Criminalité informatique**

		2000	2013	2014	2015	2016	2017	2018	2019	2020	2021	2022	2023
Hacking	Acc.		958	1.134	1.261	1.538	1.802	2.560	3.127	4.462	3.542	3.961	3.480
	Tent.		51	56	41	42	56	89	102	123	81	63	77
	Sous-total		1.009	1.190	1.302	1.580	1.858	2.649	3.229	4.585	3.623	4.024	3.557
Faux en informatique	Acc.		280	361	497	480	538	994	1.503	3.090	3.355	3.416	3.367
	Tent.		3	3	9	18	12	28	35	55	43	38	32
	Sous-total		283	364	506	498	550	1.022	1.538	3.145	3.398	3.454	3.399
Fraude informatique	Acc.	2	4.422	4.132	4.433	4.971	5.752	7.769	12.403	20.099	21.656	25.213	24.759
	Tent.		569	563	513	485	478	656	820	1.203	1.237	781	735
	Sous-total	2	4.991	4.695	4.946	5.456	6.230	8.425	13.223	21.302	22.893	25.994	25.494
Sabotage	Acc.		781	229	230	267	285	357	371	303	280	289	259
	Tent.		37	17	8	37	9	8	10	7	4	3	3
	Sous-total		818	246	238	304	294	365	381	310	284	292	262
	Total	2	7.101	6.495	6.992	7.838	8.932	12.461	18.371	29.342	30.198	33.764	32.712

**Exercice illégal de l'autorité publique**

		2000	2013	2014	2015	2016	2017	2018	2019	2020	2021	2022	2023
Usurpation de pouvoir	Acc.	21	5	2	3	5	3	4	7	6	1	6	1
	Sous-total	21	5	2	3	5	3	4	7	6	1	6	1
Concussion	Acc.	4	8	11	7	6	1	3		4	2	3	1
	Sous-total	4	8	11	7	6	1	3		4	2	3	1
Corruption publique	Acc.	16	28	23	12	16	20	25	14	18	18	14	16
	Tent.	16	6	5	6	7	3	8	6	4	3	2	1
	Sous-total	32	34	28	18	23	23	33	20	22	21	16	17
Coalition	Acc.	1		3	1	1	1				1		1
	Tent.	1											
	Sous-total	2		3	1	1	1				1		1
Détenction par fonctionnaire public	Acc.	13	8	14	7	9	10	3	7	8	11	8	6
	Tent.	1	1										
	Sous-total	14	9	14	7	9	10	3	7	8	11	8	6
Violation de domicile par fonctionnaire public	Acc.	50	5	11	8	8	10	10	5	8	4	2	5
	Sous-total	50	5	11	8	8	10	10	5	8	4	2	5



**Exercice illégal de l'autorité publique**

		2000	2013	2014	2015	2016	2017	2018	2019	2020	2021	2022	2023
Actes arbitraires	Acc.	27	31	29	28	24	31	23	21	21	54	42	34
	Tent.			1									
	Sous-total	27	31	30	28	24	31	23	21	21	54	42	34
Prise d'intérêt	Acc.		10	13	7	6	14	7	9	8	9	10	6
	Sous-total		10	13	7	6	14	7	9	8	9	10	6
Abus de l'autorité	Acc.	43	16	18	17	16	9	6	7	6	13	7	6
	Sous-total	43	16	18	17	16	9	6	7	6	13	7	6
Actes de l'état civil	Acc.	14	2	2	1	1	1	1	1	2		1	1
	Sous-total	14	2	2	1	1	1	1	1	2		1	1
Ministres des cultes	Acc.		1	2	1	1							
	Sous-total		1	2	1	1							
Négligence du dépositaire	Acc.	2	3	1			1		1	1	1	3	2
	Sous-total	2	3	1			1		1	1	1	3	2
Violation de communication par fonctionnaire	Acc.				1			1	2	5	7	6	4
	Sous-total				1			1	2	5	7	6	4
Non spécifié	Acc.	2		1	1				1		2		
	Tent.	1											
	Sous-total	3		1	1				1		2		
<b>Total</b>		<b>212</b>	<b>124</b>	<b>136</b>	<b>100</b>	<b>100</b>	<b>104</b>	<b>91</b>	<b>81</b>	<b>91</b>	<b>126</b>	<b>104</b>	<b>84</b>

**Marchand de sommeil**

		2000	2013	2014	2015	2016	2017	2018	2019	2020	2021	2022	2023
Sans circ. aggr.	Acc.		72	82	78	78	93	64	95	58	71	64	69
	Sous-total		72	82	78	78	93	64	95	58	71	64	69
Avec circ. aggr.	Acc.		13	13	12	7	14	12	12	11	19	22	18
	Sous-total		13	13	12	7	14	12	12	11	19	22	18
Non spécifié	Acc.		2	2	1	1	1			1		2	
	Sous-total		2	2	1	1	1			1		2	
<b>Total</b>			<b>87</b>	<b>97</b>	<b>91</b>	<b>86</b>	<b>108</b>	<b>76</b>	<b>107</b>	<b>70</b>	<b>90</b>	<b>88</b>	<b>87</b>



**Exploitation de la mendicité**

		2000	2013	2014	2015	2016	2017	2018	2019	2020	2021	2022	2023
Incitation à la mendicité	Acc.		3	4	5	10	7	9	1	2	3	3	
	Sous-total		3	4	5	10	7	9	1	2	3	3	
Exploitation de la mendicité d'autrui	Acc.		5	2	9	9	3	3	2	3		1	
	Sous-total		5	2	9	9	3	3	2	3		1	
Non spécifié	Acc.					1				1			
	Sous-total					1				1			
<b>Total</b>			<b>8</b>	<b>6</b>	<b>14</b>	<b>20</b>	<b>10</b>	<b>12</b>	<b>3</b>	<b>6</b>	<b>3</b>	<b>4</b>	

**Traite des êtres humains**

		2000	2013	2014	2015	2016	2017	2018	2019	2020	2021	2022	2023
Exploitation de la mendicité	Acc.		5	7	10	10	1	1	2			3	1
	Tent.						2						
	Sous-total		5	7	10	10	3	1	2			3	1
Exploitation sexuelle	Acc.	1	66	79	78	109	93	116	103	94	101	94	98
	Tent.		1	2		2	2	1	1	3		1	
	Sous-total	1	67	81	78	111	95	117	104	97	101	95	98
Exploitation économique	Acc.		87	84	65	76	76	97	95	76	101	105	80
	Tent.						3	1			1		1
	Sous-total		87	84	65	76	79	98	95	76	102	105	81
Trafic d'organes	Acc.			1									
	Sous-total			1									
Crimes et délits forcés	Acc.		5	5	4	7	6	6	3	3	3	5	2
	Sous-total		5	5	4	7	6	6	3	3	3	5	2
Production ou diffusion de pornographie enfantine	Acc.		21	8	8	7	4	4	3	6		2	4
	Tent.		1										
	Sous-total		22	8	8	7	4	4	3	6		2	4
<b>Total</b>		<b>1</b>	<b>186</b>	<b>186</b>	<b>165</b>	<b>211</b>	<b>187</b>	<b>226</b>	<b>207</b>	<b>182</b>	<b>206</b>	<b>210</b>	<b>186</b>



Provocation crime ou délits

		2000	2013	2014	2015	2016	2017	2018	2019	2020	2021	2022	2023
Provocation délits	Acc.									13	9	5	5
	Tent.										2		
	Sous-total									13	11	5	5
Provocation crime	Acc.									8	7	9	5
	Sous-total									8	7	9	5
<b>Total</b>										<b>21</b>	<b>18</b>	<b>14</b>	<b>10</b>

Autres infractions Code pénal

		2000	2013	2014	2015	2016	2017	2018	2019	2020	2021	2022	2023
	Acc.		87	103	83	67	83	70	103	63	48	29	21
	Tent.		8	9	1	2		1	1	1			
	Sous-total		95	112	84	69	83	71	104	64	48	29	21
<b>Total</b>			95	112	84	69	83	71	104	64	48	29	21





Contravention Code pénal

		2000	2013	2014	2015	2016	2017	2018	2019	2020	2021	2022	2023
Injures (Contravention)	Acc.	1.570	1										
	Tent.	6											
	Inc.	1											
	<b>Sous-total</b>	<b>1.577</b>	<b>1</b>										
Destruction d'animaux (Contravention)	Acc.	373											
	Tent.	33											
	Inc.	1											
	<b>Sous-total</b>	<b>407</b>											
Divagation d'animaux	Acc.	32											
	<b>Sous-total</b>	<b>32</b>											
Dissimulation visage dans lieu public	Acc.		7	8	4	10	9	10	2	4	2	9	18
	<b>Sous-total</b>		<b>7</b>	<b>8</b>	<b>4</b>	<b>10</b>	<b>9</b>	<b>10</b>	<b>2</b>	<b>4</b>	<b>2</b>	<b>9</b>	<b>18</b>
Autres contraventions CP	Acc.	4.996	272	125	109	72	86	39	40	27	32	27	29
	Tent.	23				1					1		
	Inc.	1											
	<b>Sous-total</b>	<b>5.020</b>	<b>272</b>	<b>125</b>	<b>109</b>	<b>73</b>	<b>86</b>	<b>39</b>	<b>40</b>	<b>27</b>	<b>33</b>	<b>27</b>	<b>29</b>
<b>Total</b>	<b>7.036</b>	<b>280</b>	<b>133</b>	<b>113</b>	<b>83</b>	<b>95</b>	<b>49</b>	<b>42</b>	<b>31</b>	<b>35</b>	<b>36</b>	<b>47</b>	

# ***STATISTIQUES POLICIERES DE CRIMINALITE***

---

*LIEU DE PERPETRATION: REGION*

**Région flamande**

***ANNEXE II: DETAIL PAR CATEGORIE DE DELIT  
LOIS SPECIALES***



Région flamande

Infraction Lois spéciales

Drogues

			2000	2013	2014	2015	2016	2017	2018	2019	2020	2021	2022	2023	
Détention		Acc.	11.035	19.255	23.040	21.321	22.881	24.858	25.957	28.383	26.119	25.477	26.225	25.751	
		Tent.	154	3	1	5	5		4		3	1		1	
		Inc.	3												
		<b>Sous-total</b>	<b>11.192</b>	<b>19.258</b>	<b>23.041</b>	<b>21.326</b>	<b>22.886</b>	<b>24.858</b>	<b>25.961</b>	<b>28.383</b>	<b>26.122</b>	<b>25.478</b>	<b>26.225</b>	<b>25.752</b>	
Usage	Usage en groupe	Acc.	3.089												
		Tent.	66												
		Inc.	2												
	Usage individuel	Acc.	5.231	1		1						1			
		Tent.	81												
		Inc.	2												
	Faciliter l'usage	Acc.	116	578	597	455	443	379	436	432	339	260	259	262	
		Tent.	1	1	1		2		2	1					
		Inc.	1												
	Incitation à l'usage	Acc.	82	105	134	118	101	94	90	117	80	90	76	110	
		Tent.	2	1	1			1	1						
	Désordre, scandale ou danger dans un espace public	Acc.				161	340	376	486	581	621	443	552	588	
		Tent.					1								
	Non spécifié	Acc.	29	2	5	3	3		1			3	1	2	
		Tent.	2												
	<b>Sous-total</b>		<b>8.704</b>	<b>688</b>	<b>738</b>	<b>738</b>	<b>890</b>	<b>850</b>	<b>1.016</b>	<b>1.131</b>	<b>1.041</b>	<b>796</b>	<b>888</b>	<b>962</b>	
Importation et exportation		Acc.	4.296	1.495	1.630	1.692	1.931	2.122	1.765	1.685	1.931	1.682	1.260	1.140	
		Tent.	70	20	10	6	10	11	4	8	18	12	12	16	
		<b>Sous-total</b>	<b>4.366</b>	<b>1.515</b>	<b>1.640</b>	<b>1.698</b>	<b>1.941</b>	<b>2.133</b>	<b>1.769</b>	<b>1.693</b>	<b>1.949</b>	<b>1.694</b>	<b>1.272</b>	<b>1.156</b>	
Fabrication		Acc.	171	1.083	1.319	1.437	1.296	1.084	1.120	1.157	1.103	830	733	634	
		Tent.	8	9	9	9	8	7	5	1	1	2	3	2	
		<b>Sous-total</b>	<b>179</b>	<b>1.092</b>	<b>1.328</b>	<b>1.446</b>	<b>1.304</b>	<b>1.091</b>	<b>1.125</b>	<b>1.158</b>	<b>1.104</b>	<b>832</b>	<b>736</b>	<b>636</b>	
Commerce		Acc.	2.773	4.186	4.585	4.447	4.513	4.310	4.534	4.647	5.136	4.834	4.649	4.762	
		Tent.	56	8	7	7	12	4	9	10	13	7	6	5	
		Inc.	1												
		<b>Sous-total</b>	<b>2.830</b>	<b>4.194</b>	<b>4.592</b>	<b>4.454</b>	<b>4.525</b>	<b>4.314</b>	<b>4.543</b>	<b>4.657</b>	<b>5.149</b>	<b>4.841</b>	<b>4.655</b>	<b>4.767</b>	



**Drogues**

			2000	2013	2014	2015	2016	2017	2018	2019	2020	2021	2022	2023
Non-respect interdiction portuaire temporaire	Acc.													1
	Sous-total													1
Autres	Acc.		657	811	846	812	784	808	835	717	837	458	526	516
	Tent.		38	4		6	11	1	3		4	5	2	2
	Sous-total		695	815	846	818	795	809	838	717	841	463	528	518
Total			27.966	27.562	32.185	30.480	32.341	34.055	35.252	37.739	36.206	34.104	34.304	33.792



Législation sur les étrangers

			2000	2013	2014	2015	2016	2017	2018	2019	2020	2021	2022	2023
Transmigration illégale	Mariages simulés/blancs sans récompense/ contrainte	Acc.	9	1.124	1.061	800	802	817	707	808	521	668	676	677
		Tent.		134	123	95	73	95	94	97	99	103	86	79
	Cohab. légale de complais. sans récompense/contr.	Acc.		5	85	306	391	298	238	253	212	260	267	315
		Tent.			4	13	9	17	23	45	42	48	21	30
	Accès au territoire	Acc.	3.239	2.223	2.157	2.283	2.830	3.078	3.045	2.568	2.088	2.058	1.948	2.004
		Tent.	31	5	4	9	4	5	9	3	4	2	1	1
	Séjour	Acc.	3.192	9.823	9.147	8.448	9.044	9.536	10.487	10.044	8.171	8.464	7.939	8.489
		Tent.	4	5	2	3	7	3	2		2	1	1	
	Éloignement	Acc.	39	58	55	32	37	20	22	21	16	14	12	31
		Tent.		1					1					
	Pas de port de documents d'identité ou de voyage	Acc.		119	130	96	96	105	66	67	75	60	44	48
		Tent.												
	Inscription au registre des étrangers	Acc.	281	3.645	3.031	2.621	2.979	2.981	2.996	3.281	3.030	3.182	3.645	4.765
		Tent.	3	2	1									
	Reconnaissance fraudul. sans récompense/ contrainte	Acc.				1	6	20	96	193	175	192	139	137
		Tent.							1	3	9	6	8	6
<b>Sous-total</b>			<b>6.798</b>	<b>17.144</b>	<b>15.800</b>	<b>14.707</b>	<b>16.278</b>	<b>16.975</b>	<b>17.787</b>	<b>17.383</b>	<b>14.444</b>	<b>15.058</b>	<b>14.787</b>	<b>16.582</b>
Mariages simulés/blancs avec récompense/ contrainte	Se faire rétribuer	Acc.	1	10	8	5	5			3	1	3	4	
		Tent.		1	1		1			1	2	1		
	Recours à la contrainte	Acc.	1	8	3	3	1	2		2	4	2	1	2
		Tent.		1	1					2			1	
<b>Sous-total</b>			<b>2</b>	<b>20</b>	<b>13</b>	<b>8</b>	<b>7</b>	<b>2</b>	<b>8</b>	<b>7</b>	<b>6</b>	<b>6</b>	<b>2</b>	
Cohab. légale de complais. avec récompense/ contr.	Se faire rétribuer	Acc.		1	1	2	1	1		2	2		2	3
	Recours à la contrainte	Acc.								1				1
	<b>Sous-total</b>				<b>1</b>	<b>1</b>	<b>2</b>	<b>1</b>	<b>1</b>	<b>3</b>	<b>2</b>		<b>2</b>	<b>4</b>
Trafic d'êtres humains		Acc.	3	152	190	261	365	364	447	383	228	234	154	127
		Tent.		5	7	4	6	26	21	17	12	9	6	4
	<b>Sous-total</b>			<b>3</b>	<b>157</b>	<b>197</b>	<b>265</b>	<b>371</b>	<b>390</b>	<b>468</b>	<b>400</b>	<b>240</b>	<b>243</b>	<b>160</b>



Législation sur les étrangers

			2000	2013	2014	2015	2016	2017	2018	2019	2020	2021	2022	2023
Traite d'êtres humains		Acc.	387											
		Tent.	6											
		<b>Sous-total</b>	<b>393</b>											
Aide au séjour illégal		Acc.	1	147	147	143	134	103	87	86	81	78	68	60
		Tent.		1	6	2	3	7	4	1	1		1	
		<b>Sous-total</b>	<b>1</b>	<b>148</b>	<b>153</b>	<b>145</b>	<b>137</b>	<b>110</b>	<b>91</b>	<b>87</b>	<b>82</b>	<b>78</b>	<b>69</b>	<b>60</b>
Reconnaissance fraudul. avec récompense/ contrainte	Se faire rétribuer	Acc.							1	2			1	
		Acc.									1	2		
	Recours à la contrainte	<b>Sous-total</b>							<b>1</b>	<b>2</b>	<b>1</b>	<b>2</b>	<b>1</b>	
Non spécifié		Acc.	919	38	42	23	10	14	3	4	9	5	9	4
		Tent.	115			1								
		<b>Sous-total</b>	<b>1.034</b>	<b>38</b>	<b>42</b>	<b>24</b>	<b>10</b>	<b>14</b>	<b>3</b>	<b>4</b>	<b>9</b>	<b>5</b>	<b>9</b>	<b>4</b>
Autres		Acc.	205	138	163	80	92	73	68	68	47	49	61	40
		Tent.	8		6	11	6				2			
		<b>Sous-total</b>	<b>213</b>	<b>138</b>	<b>169</b>	<b>91</b>	<b>98</b>	<b>73</b>	<b>68</b>	<b>68</b>	<b>49</b>	<b>49</b>	<b>61</b>	<b>40</b>
		<b>Total</b>	<b>8.444</b>	<b>17.646</b>	<b>16.375</b>	<b>15.242</b>	<b>16.902</b>	<b>17.565</b>	<b>18.418</b>	<b>17.955</b>	<b>14.834</b>	<b>15.441</b>	<b>15.095</b>	<b>16.823</b>



**Environnement**

			2000	2013	2014	2015	2016	2017	2018	2019	2020	2021	2022	2023	
Déchets	Transport de déchets	Acc.		156	147	106	70	83	106	72	52	106	62	37	
		Tent.		1											
	Déchets par professionnel	Acc.	11	436	444	401	366	433	367	344	436	349	319	337	
		Déchets par particulier	Acc.	14	3.407	3.485	3.393	2.987	3.006	2.690	2.477	2.890	2.378	1.918	1.857
	Déchets par personne indéterminée	Tent.		1	2	1	1			2	3	3		1	
		Acc.	3.731		3	3		8	5				1		1
		Tent.	15												
	Déchets: permis/autorisation	Inc.	7												
		Acc.		62	51	49	60	60	44	60	70	46	50	28	
	Déchets: infractions fiscales	Acc.	8	1		10	14	24	34	23	18	13	7	3	
Non spécifié	Acc.	398													
<b>Sous-total</b>			<b>4.184</b>	<b>4.064</b>	<b>4.132</b>	<b>3.963</b>	<b>3.498</b>	<b>3.614</b>	<b>3.248</b>	<b>2.979</b>	<b>3.469</b>	<b>2.893</b>	<b>2.357</b>	<b>2.263</b>	
Feux d'artifice		Acc.		57	57	53	27	28	16	25	37	64	59	75	
		<b>Sous-total</b>		<b>57</b>	<b>57</b>	<b>53</b>	<b>27</b>	<b>28</b>	<b>16</b>	<b>25</b>	<b>37</b>	<b>64</b>	<b>59</b>	<b>75</b>	
Nucléaire	Transport et installations nucléaires	Acc.			1	1									
		Non-prolifération	Acc.				1								
	<b>Sous-total</b>				<b>1</b>	<b>1</b>	<b>1</b>								
Autres que déchets	Urbanisme	Acc.	2.237	2.340	1.735	1.663	1.478	1.635	1.552	1.460	1.497	1.281	1.196	1.224	
		Tent.	7	1						1		1			
		Inc.	13												
	Permis d'environnement	Acc.		209	217	223	186	211	200	207	207	149	144	115	
		Bruit	Acc.	1.244	315	278	327	222	173	120	113	80	82	62	41
	Pollution de l'eau	Tent.	1									1	1		
		Inc.	1												
		Acc.	575	262	207	162	168	184	184	170	168	174	151	110	
	Pollution de l'air	Tent.	1			1			1	1			1		
		Acc.	174	91	137	113	118	144	130	96	78	82	81	55	
	Pollution du sol	Tent.	1												
		Acc.		96	97	123	87	92	87	81	85	74	48	52	
	Non spécifié	Acc.				1	7	4	5	6	6	4	10	14	
	Autres nuisances en matière d'environnement	Acc.	1.261	138	143	123	150	151	127	131	126	123	157	79	
		Tent.	7						1				1		
		Inc.	1												
	<b>Sous-total</b>			<b>5.523</b>	<b>3.452</b>	<b>2.814</b>	<b>2.736</b>	<b>2.416</b>	<b>2.594</b>	<b>2.407</b>	<b>2.266</b>	<b>2.247</b>	<b>1.971</b>	<b>1.852</b>	<b>1.690</b>



**Environnement**

			2000	2013	2014	2015	2016	2017	2018	2019	2020	2021	2022	2023
<b>Biodiversité / Faune et flore</b>	<b>Commerce et détention: législation CITES</b>	Acc.		9	14	15	13	31	28	70	44	44	87	114
	<b>Bien-être animal</b>	Acc.	1.442	790	816	791	933	1.002	1.249	1.388	1.432	1.606	1.741	1.789
		Tent.	17		2	1	3	4	6	4	4	4	1	3
		Inc.	2											
	<b>Protection de la nature</b>	Acc.	452	220	202	184	161	159	133	140	174	122	97	96
		Tent.			1								1	
	<b>Permis / autorisation animaux</b>	Acc.	23	72	70	56	71	83	68	57	75	67	63	64
	<b>Destruction d'animaux</b>	Acc.	183	241	204	173	183	171	160	143	114	107	72	77
		Tent.	17	70	63	54	52	59	52	64	71	33	37	29
		Inc.	1											
	<b>Santé des animaux</b>	Acc.									5	29	35	27
	<b>Sous-total</b>		<b>2.137</b>	<b>1.402</b>	<b>1.372</b>	<b>1.274</b>	<b>1.416</b>	<b>1.509</b>	<b>1.696</b>	<b>1.866</b>	<b>1.919</b>	<b>2.012</b>	<b>2.134</b>	<b>2.199</b>
<b>Non spécifié</b>		Acc.	276											
		Tent.	4											
	<b>Sous-total</b>		<b>280</b>											
	<b>Total</b>		<b>12.124</b>	<b>8.975</b>	<b>8.376</b>	<b>8.027</b>	<b>7.358</b>	<b>7.745</b>	<b>7.367</b>	<b>7.136</b>	<b>7.672</b>	<b>6.940</b>	<b>6.402</b>	<b>6.227</b>





**Armes et explosifs**

			2000	2013	2014	2015	2016	2017	2018	2019	2020	2021	2022	2023	
<b>Détention illégale</b>	Arme à feu	Acc.	16	2.288	1.850	1.753	1.656	1.313	3.220	2.142	1.622	1.600	1.202	1.139	
		Tent.				2	5				1	3	3	2	2
	Arme blanche ou non à feu	Acc.		1.845	1.957	2.068	2.232	2.349	2.527	2.238	1.952	1.799	1.763	1.753	
		Tent.				1				1		1	1		
	Munition	Acc.		204	252	271	294	261	314	363	363	367	329	339	326
		Tent.						1		1	1				1
	Pièces/accessoires	Acc.		23	15	17	24	23		38	50	42	36	31	31
		Tent.													1
	Non spécifié	Acc.	1.525	37	35	59	37	25	130	462	91	316	517	117	
		Tent.	10					1							
		Inc.	2												
	<b>Sous-total</b>			<b>1.553</b>	<b>4.397</b>	<b>4.109</b>	<b>4.171</b>	<b>4.248</b>	<b>3.973</b>	<b>6.229</b>	<b>5.258</b>	<b>4.078</b>	<b>4.084</b>	<b>3.855</b>	<b>3.370</b>
<b>Port / transport illégal</b>	Arme à feu	Acc.		302	294	280	252	252	231	266	255	238	255	219	
		Tent.					1								
	Arme blanche ou non à feu	Acc.		2.515	2.731	2.965	3.022	2.856	2.720	3.040	3.043	2.915	2.974	2.812	
		Tent.		1			1	1				3			
	Munition	Acc.		30	39	24	39	32	22	29	35	28	26	10	
		Tent.													
	Pièces/accessoires	Acc.		6	8	8	2	2	3	5	4	7	1	4	
		Tent.													
	Non spécifié	Acc.	1.805	11	13	8	8	7	82	166	6	8	70	262	
		Tent.	13												
	<b>Sous-total</b>			<b>1.818</b>	<b>2.865</b>	<b>3.085</b>	<b>3.285</b>	<b>3.324</b>	<b>3.151</b>	<b>3.058</b>	<b>3.506</b>	<b>3.343</b>	<b>3.199</b>	<b>3.326</b>	<b>3.307</b>
	<b>Commerce illégal</b>	Arme à feu	Acc.	17	72	61	65	63	61	94	72	68	73	59	52
Tent.					2				3	1		3			
Arme blanche ou non à feu		Acc.		20	37	27	39	22	38	18	8	12	15	12	
		Tent.				1						1			
Munition		Acc.	5	3	2	2	5	2	6	1	4	6	6	3	
		Tent.	1												
Pièces/accessoires		Acc.		1	1	2	2	3	3	1		1	1		
		Tent.													
Non spécifié		Acc.	69	7	15	235	334	125	10	2	6	5	3	1	
		Tent.	2			1									
<b>Sous-total</b>			<b>94</b>	<b>103</b>	<b>118</b>	<b>333</b>	<b>443</b>	<b>213</b>	<b>154</b>	<b>95</b>	<b>86</b>	<b>101</b>	<b>84</b>	<b>68</b>	



**Armes et explosifs**

			2000	2013	2014	2015	2016	2017	2018	2019	2020	2021	2022	2023
Fabrication / réparation illégale	Arme à feu	Acc.		2	7	10	7	7	7	6	10	3	6	10
	Arme blanche ou non à feu	Acc.		5	11	5	9	7	8	5	6	4	10	7
	Munition	Acc.		2		2	1					3	1	2
	Pièces/accessoires	Acc.		2		2				1	1	2	1	
	Non spécifié	Acc.				1		1			2	2	1	
		Tent.				1								
	<b>Sous-total</b>			<b>11</b>	<b>19</b>	<b>20</b>	<b>17</b>	<b>15</b>	<b>15</b>	<b>12</b>	<b>19</b>	<b>14</b>	<b>19</b>	<b>19</b>
Explosifs		Acc.	115	25	17	20	25	20	34	29	43	77	64	51
		Inc.	1											
		<b>Sous-total</b>	<b>116</b>	<b>25</b>	<b>17</b>	<b>20</b>	<b>25</b>	<b>20</b>	<b>34</b>	<b>29</b>	<b>43</b>	<b>77</b>	<b>64</b>	<b>51</b>
Enseignement collectif		Acc.	2	3	1	15	11	6	91	7	2	2	2	2
		Tent.								1				
		<b>Sous-total</b>	<b>2</b>	<b>3</b>	<b>1</b>	<b>15</b>	<b>11</b>	<b>6</b>	<b>91</b>	<b>8</b>	<b>2</b>	<b>2</b>	<b>2</b>	<b>2</b>
Autre	Documents	Acc.	1	49	53	23	50	22	80	57	27	36	24	45
	Numéro de série	Acc.	1	1	4	7	6	8	6	7	9	13	5	3
	Vente à un mineur d'arme à feu	Acc.		2	4	1		1		1	2	1	1	
		Tent.											1	
	Vente à un mineur d'arme non à feu	Acc.		2	1	1	1		1	1	1	4	2	
	Vente par correspondance/internet d'arme à feu	Acc.		4	4	3	3	3	19	8	3	4	6	3
		Tent.							1	3		3	1	
	Vente par correspondance/internet d'autre arme	Acc.		1	4	1	4	3	2	2	2	2	4	2
	Mesures de sécurité	Acc.		28	22	21	41	29	42	31	43	27	21	32
	Stockage	Acc.		25	20	18	23	39	41	43	45	56	42	47
	Permis d'environnement	Acc.					3		3	1		2	3	
	Défaut signalement vol ou perte	Acc.	1	112	65	14	11	13	78	21	21	10	10	7
	Import / export / transit à un usage militaire	Acc.		2	9	44	15	24	10	7	8	9	5	7
		Tent.			1	4								
	Non-respect cond. lég. neutralisation arme à feu	Acc.											1	
	Non-respect conditions légales prêts d'armes	Acc.												2
Non spécifié	Acc.	781	10	5	4	4	3			4	3	3	1	
	Tent.	7				1								
	Inc.	1												
	<b>Sous-total</b>	<b>792</b>	<b>236</b>	<b>192</b>	<b>141</b>	<b>162</b>	<b>145</b>	<b>283</b>	<b>186</b>	<b>164</b>	<b>171</b>	<b>126</b>	<b>153</b>	
	<b>Total</b>	<b>4.375</b>	<b>7.640</b>	<b>7.541</b>	<b>7.985</b>	<b>8.230</b>	<b>7.523</b>	<b>9.864</b>	<b>9.094</b>	<b>7.735</b>	<b>7.648</b>	<b>7.476</b>	<b>6.970</b>	



Protection de la personne

			2000	2013	2014	2015	2016	2017	2018	2019	2020	2021	2022	2023
Discrimination	Racisme et xénophobie	Acc.	296	259	401	388	415	399	476	532	630	502	476	556
		Tent.	1								1			
	Fondée sur son orientation sexuelle (homophobie)	Acc.		32	66	42	59	65	62	56	56	80	71	70
		Fondée sur le sexe (sexisme)	Acc.			11	18	20	23	29	30	35	45	44
	Fondée sur le handicap	Acc.						6	3	6	8	6	2	
	Fondée sur conviction religieuse ou philosophique	Acc.					5	23	35	21	30	24	29	
	Non spécifié	Acc.	17	4	3	3	2		7	3			1	2
		Tent.	2											
Autre discrimination	Acc.		32	39	46	40	41	44	49	39	68	54	50	
	<b>Sous-total</b>		<b>316</b>	<b>327</b>	<b>509</b>	<b>490</b>	<b>534</b>	<b>530</b>	<b>641</b>	<b>707</b>	<b>783</b>	<b>723</b>	<b>677</b>	<b>753</b>
Négationnisme et révisionnisme	Négationnisme	Acc.			1			2	3	1	5	2	4	1
	Révisionnisme	Acc.		5	2	2	3	6	2	7	16	8	4	8
	Non spécifié	Acc.				1			1	1				
	<b>Sous-total</b>		<b>5</b>	<b>3</b>	<b>2</b>	<b>4</b>	<b>8</b>	<b>5</b>	<b>9</b>	<b>22</b>	<b>10</b>	<b>8</b>	<b>9</b>	
Délit de presse		Acc.	4		2		1							
		<b>Sous-total</b>	<b>4</b>	<b>2</b>	<b>1</b>									
Droit de réponse		Acc.	1				1					1		
		<b>Sous-total</b>	<b>1</b>	<b>1</b>								<b>1</b>		
Droits d'auteur		Acc.	134	27	20	23	24	13	20	35	33	27	9	8
		Tent.	1											
		<b>Sous-total</b>	<b>135</b>	<b>27</b>	<b>20</b>	<b>23</b>	<b>24</b>	<b>13</b>	<b>20</b>	<b>35</b>	<b>33</b>	<b>27</b>	<b>9</b>	<b>8</b>
Protection de la vie privée		Acc.	1.637	332	298	311	329	292	275	251	206	169	118	63
		Tent.	12					1					1	
		Inc.	1											
	<b>Sous-total</b>	<b>1.650</b>	<b>332</b>	<b>298</b>	<b>311</b>	<b>329</b>	<b>292</b>	<b>276</b>	<b>251</b>	<b>206</b>	<b>169</b>	<b>119</b>	<b>63</b>	
Caméras de surveillance		Acc.		52	59	76	97	110	104	64	68	162	159	191
		Tent.											1	
		<b>Sous-total</b>		<b>52</b>	<b>59</b>	<b>76</b>	<b>97</b>	<b>110</b>	<b>104</b>	<b>64</b>	<b>68</b>	<b>162</b>	<b>160</b>	<b>191</b>
Droit à l'image		Acc.		36	79	74	141	186	208	259	432	424	514	587
		Tent.									1	1	1	1
		<b>Sous-total</b>		<b>36</b>	<b>79</b>	<b>74</b>	<b>141</b>	<b>186</b>	<b>208</b>	<b>259</b>	<b>433</b>	<b>425</b>	<b>515</b>	<b>588</b>
Interdiction temporaire de résidence		Acc.		4	1	2	7	16	11	23	51	63	105	161
		<b>Sous-total</b>		<b>4</b>	<b>1</b>	<b>2</b>	<b>7</b>	<b>16</b>	<b>11</b>	<b>23</b>	<b>51</b>	<b>63</b>	<b>105</b>	<b>161</b>



**Protection de la personne**

			2000	2013	2014	2015	2016	2017	2018	2019	2020	2021	2022	2023
Protection des données personnelles	Acc.											2		55
	Sous-total											2		55
Non spécifié	Acc.				1	1	2	2	1	1	6	1	1	1
	Sous-total				1	1	2	2	1	1	6	1	1	1
Autres	Acc.	424		23	12	8	12	14	8	7	29	26	26	36
	Tent.	3												
	Sous-total	427		23	12	8	12	14	8	7	29	26	26	36
<b>Total</b>			<b>2.533</b>	<b>806</b>	<b>984</b>	<b>987</b>	<b>1.152</b>	<b>1.171</b>	<b>1.274</b>	<b>1.356</b>	<b>1.631</b>	<b>1.609</b>	<b>1.620</b>	<b>1.865</b>



**Hormones et dopage**

		2000	2013	2014	2015	2016	2017	2018	2019	2020	2021	2022	2023
Détection	Acc.		214	261	255	281	271	295	329	260	218	253	182
	Tent.				1								
	Sous-total		214	261	256	281	271	295	329	260	218	253	182
Usage	Acc.	78	41	31	38	20	19	18	17	10	4	8	3
	Tent.	1											
	Sous-total	79	41	31	38	20	19	18	17	10	4	8	3
Fabrication et distribution	Acc.	1	47	41	27	22	19	20	11	12	13	11	14
	Sous-total	1	47	41	27	22	19	20	11	12	13	11	14
Non spécifié	Acc.		45	27	20	16	6	13	11	3	3	2	2
	Sous-total		45	27	20	16	6	13	11	3	3	2	2
<b>Total</b>		<b>80</b>	<b>347</b>	<b>360</b>	<b>341</b>	<b>339</b>	<b>315</b>	<b>346</b>	<b>368</b>	<b>285</b>	<b>238</b>	<b>274</b>	<b>201</b>



Loi du football

		2000	2013	2014	2015	2016	2017	2018	2019	2020	2021	2022	2023
Jet d'objets	Acc.							5	51	8	66	121	102
	Tent.											1	
	Sous-total							5	51	8	66	122	102
Pénétrer irrégulièrement le stade ou son périmètre	Acc.							5	20	6	8	13	33
	Tent.												
	Sous-total							5	20	6	8	13	33
Pénétration zones du stade inaccessibles au public	Acc.							7	27	20	71	92	46
	Tent.											1	1
	Sous-total							7	27	20	71	93	47
Non-respect des injonctions données	Acc.							7	33	11	36	42	37
	Tent.											1	2
	Sous-total							7	33	11	36	43	39
Inciter à la haine ou à l'empalement	Acc.							19	77	26	98	125	130
	Tent.												1
	Sous-total							19	77	26	98	125	131
Objets pyrotechniques dans le stade ou périmètre	Acc.							31	72	28	81	105	87
	Tent.							2					
	Sous-total							33	72	28	81	105	87
Utiliser objets pyrotechniques territoire royaume	Acc.							4	22	8	5	6	6
	Tent.												
	Sous-total							4	22	8	5	6	6
Vente irrégulière de tickets	Acc.	71	222	246	255	254	151	196	29	1	5	6	9
	Tent.	1				2	5	10			1		
	Sous-total	72	222	246	255	256	156	206	29	1	6	6	9
Entrave à identification de personne via objet	Acc.												7
	Tent.												
	Sous-total												7
Non spécifié	Acc.								1				
	Tent.												
	Sous-total								1				
<b>Total</b>		<b>72</b>	<b>222</b>	<b>246</b>	<b>255</b>	<b>256</b>	<b>156</b>	<b>286</b>	<b>332</b>	<b>108</b>	<b>371</b>	<b>513</b>	<b>461</b>



**Sécurité privée**

		2000	2013	2014	2015	2016	2017	2018	2019	2020	2021	2022	2023
Entreprises de gardiennage / de sécurité	Acc.	227	83	92	80	91	61	69	83	17	21	49	76
	Tent.	1											
	Sous-total	228	83	92	80	91	61	69	83	17	21	49	76
DéTECTIVE privé	Acc.		4	2			1						
	Sous-total		4	2			1						
Milices privées	Acc.	3	1	1	1	1	1	8		1	4	6	
	Tent.		1										
	Sous-total	3	2	1	1	1	1	8		1	4	6	
Mercenaires	Acc.		3	11	2	3	1		1				
	Sous-total		3	11	2	3	1		1				
Non spécifié	Acc.	2									1		1
	Sous-total	2									1		1
<b>Total</b>		<b>233</b>	<b>92</b>	<b>106</b>	<b>83</b>	<b>95</b>	<b>64</b>	<b>77</b>	<b>84</b>	<b>18</b>	<b>26</b>	<b>55</b>	<b>77</b>

**Protection de la jeunesse**

		2000	2013	2014	2015	2016	2017	2018	2019	2020	2021	2022	2023
Législation sur l'obligation scolaire	Acc.	287	1.013	740	575	515	528	438	466	251	321	389	547
	Inc.	1											
	Sous-total	288	1.013	740	575	515	528	438	466	251	321	389	547
Législation sur les dancings	Acc.	18		1			1					1	
	Sous-total	18		1			1					1	
Législation sur la protection de la jeunesse	Acc.	777	6.221	6.529	7.307	8.439	9.074	9.236	9.893	9.571	10.109	10.904	12.468
	Tent.	4	4	1	4	1	4		1	1			3
	Inc.	1											
	Sous-total	782	6.225	6.530	7.311	8.440	9.078	9.236	9.894	9.572	10.109	10.904	12.471
Non spécifié	Acc.	11	34	32	27	25	26	37	17	27	18	37	26
	Tent.	3				1							
	Sous-total	14	34	32	27	26	26	37	17	27	18	37	26
<b>Total</b>		<b>1.102</b>	<b>7.272</b>	<b>7.303</b>	<b>7.913</b>	<b>8.981</b>	<b>9.633</b>	<b>9.711</b>	<b>10.377</b>	<b>9.850</b>	<b>10.448</b>	<b>11.331</b>	<b>13.044</b>

**Code pénal social**

2000	2013	2014	2015	2016	2017	2018	2019	2020	2021	2022	2023
------	------	------	------	------	------	------	------	------	------	------	------



**Code pénal social**

		2000	2013	2014	2015	2016	2017	2018	2019	2020	2021	2022	2023
Vie privée du travailleur	Acc.										1	2	
	Sous-total										1	2	
Harcèlement au travail	Acc.		189	196	177	177	151	185	185	134	160	165	151
	Tent.					1			1				
	Sous-total		189	196	177	178	151	185	186	134	160	165	151
Violence au travail	Acc.		5	3	4	3	1	8	4	3	10	3	7
	Sous-total		5	3	4	3	1	8	4	3	10	3	7
Mise en danger du travailleur	Acc.		8	9	9	8	6	8	6	58	17	18	12
	Sous-total		8	9	9	8	6	8	6	58	17	18	12
Age d'admission au travail	Acc.			2	2	3	2		10	4	4	5	2
	Sous-total			2	2	3	2		10	4	4	5	2
Temps de travail	Acc.		4	5	3	1	6	12	4	11	9	11	21
	Sous-total		4	5	3	1	6	12	4	11	9	11	21
Rémunération et autres avantages patrimoniaux	Acc.		11	26	15	17	14	15	12	5	31	14	11
	Sous-total		11	26	15	17	14	15	12	5	31	14	11
Travail illégal	Acc.	218	82	111	56	92	96	110	93	92	88	87	102
	Tent.	1											
	Sous-total	219	82	111	56	92	96	110	93	92	88	87	102
Fraude sociale aux cotisations (travail au noir)	Acc.	1	386	456	466	534	526	615	651	707	564	603	626
	Sous-total	1	386	456	466	534	526	615	651	707	564	603	626
Documents sociaux	Acc.		14	22	47	27	28	27	17	6	27	10	10
	Sous-total		14	22	47	27	28	27	17	6	27	10	10
Relations collectives de travail	Acc.	28	1	2	1					2			
	Sous-total	28	1	2	1					2			
Surveillance et contrôle	Acc.		4	6	3	5	3	3	6	4	3	5	3
	Sous-total		4	6	3	5	3	3	6	4	3	5	3
Sécurité sociale	Acc.	53	18	24	17	16	24	10	5	11	10	9	4
	Sous-total	53	18	24	17	16	24	10	5	11	10	9	4
Infr. contre foi publique en droit pénal social	Acc.		147	166	240	237	235	260	239	260	199	216	236
	Tent.							2	1	3	1	1	4
	Sous-total		147	166	240	237	235	262	240	263	200	217	240
Escoquerie en droit pénal social	Acc.		76	214	284	399	586	607	479	562	547	652	799





**Code pénal social**

		2000	2013	2014	2015	2016	2017	2018	2019	2020	2021	2022	2023
Escoquerie en droit pénal social	Tent.			1	2	5	1	2	1				2
	Sous-total		76	215	286	404	587	609	480	562	547	652	801
Notification jugement infr. droit pénal social	Acc.			1			1						
	Sous-total			1			1						
Autres	Acc.		52	65	129	294	401	526	523	433	447	265	233
	Tent.				1			1		1	1		
	Sous-total		52	65	130	294	401	527	523	434	448	265	233
<b>Total</b>		<b>301</b>	<b>997</b>	<b>1.309</b>	<b>1.456</b>	<b>1.819</b>	<b>2.081</b>	<b>2.391</b>	<b>2.237</b>	<b>2.296</b>	<b>2.119</b>	<b>2.066</b>	<b>2.223</b>

**Ivresse et alcool**

		2000	2013	2014	2015	2016	2017	2018	2019	2020	2021	2022	2023
Ivresse publique	Acc.	5.354	11.583	11.784	11.504	12.029	12.195	12.403	13.090	10.045	10.079	12.127	12.501
	Tent.	9	1	2	1	1	1	2		1			
	Inc.	25											
	Sous-total	5.388	11.584	11.786	11.505	12.030	12.196	12.405	13.090	10.046	10.079	12.127	12.501
Heure de fermeture d'établiss. hôteliers	Acc.	104	35	32	15	10	6	13	4	2	4	2	
	Sous-total	104	35	32	15	10	6	13	4	2	4	2	
Distillerie clandestine	Acc.	19	1	1		1	1				1	2	
	Sous-total	19	1	1		1	1				1	2	
Servir de l'alcool à une personne ivre	Acc.		23	18	20	13	13	18	7	9	4	6	6
	Sous-total		23	18	20	13	13	18	7	9	4	6	6
Législation relative aux débits de boissons	Acc.										3	6	
	Sous-total										3	6	
Non spécifié	Acc.	2		1	2	4	2	14	3	4	8	3	8
	Sous-total	2		1	2	4	2	14	3	4	8	3	8
Autres	Acc.	138											
	Tent.	1											
	Sous-total	139											
<b>Total</b>		<b>5.652</b>	<b>11.643</b>	<b>11.838</b>	<b>11.542</b>	<b>12.058</b>	<b>12.218</b>	<b>12.450</b>	<b>13.104</b>	<b>10.061</b>	<b>10.099</b>	<b>12.146</b>	<b>12.515</b>



Législation sur les élections

		2000	2013	2014	2015	2016	2017	2018	2019	2020	2021	2022	2023
	Acc.	508	1	22				34	12				
	Tent.	1											
	Sous-total	509	1	22				34	12				
	Total	509	1	22				34	12				

Registre de population

		2000	2013	2014	2015	2016	2017	2018	2019	2020	2021	2022	2023
	Acc.	6.458	15.952	14.543	13.324	13.251	13.195	13.029	12.938	11.539	11.328	12.158	12.532
	Tent.	94			1		1				1		
	Inc.	25											
	Sous-total	6.577	15.952	14.543	13.325	13.251	13.196	13.029	12.938	11.539	11.329	12.158	12.532
	Total	6.577	15.952	14.543	13.325	13.251	13.196	13.029	12.938	11.539	11.329	12.158	12.532

Carte d'identité

		2000	2013	2014	2015	2016	2017	2018	2019	2020	2021	2022	2023
Pas en possession	Acc.	663	486	326	272	294	257	242	236	397	238	132	173
	Tent.	1				1	1						
	Sous-total	664	486	326	272	295	258	242	236	397	238	132	173
Refus de présentation	Acc.	187	81	86	69	70	67	65	67	94	78	40	51
	Tent.	1						2					
	Sous-total	188	81	86	69	70	67	67	67	94	78	40	51
Endommagée	Acc.	30	63	44	25	40	35	21	17	16	10	6	14
	Sous-total	30	63	44	25	40	35	21	17	16	10	6	14
Photo	Acc.	2		1				1					
	Sous-total	2		1				1					
Non spécifié	Acc.	20	376	296	148	84	33	23	31	26	21	46	48
	Tent.	1		1									
	Sous-total	21	376	297	148	84	33	23	31	26	21	46	48
Autres	Acc.	315	52	55	52	55	108	97	88	67	47	51	59
	Sous-total	315	52	55	52	55	108	97	88	67	47	51	59
	Total	1.220	1.058	809	566	544	501	451	439	600	394	275	345

Santé publique



**Santé publique**

		2000	2013	2014	2015	2016	2017	2018	2019	2020	2021	2022	2023
Art de guérir, art infirmier, etc.	Acc.	16	19	10	9	14	23	15	34	28	26	28	26
	Sous-total	16	19	10	9	14	23	15	34	28	26	28	26
Politique de la santé	Acc.	4	6	15	7	2	10	5	8	2.435	341	15	10
	Tent.				2							3	
	Sous-total	4	6	15	9	2	10	5	8	2.435	341	18	10
Publicité illicite en matière de tabac	Acc.		1	1		1							2
	Sous-total		1	1		1							2
Interdiction de fumer	Acc.	23	376	404	340	257	271	259	231	130	73	104	103
	Tent.							2					1
	Sous-total	23	376	404	340	257	271	261	231	130	73	104	104
Vaccination obligatoire	Acc.	54	5	7	16	9	8	12	16	26	16	8	3
	Tent.	3											
	Sous-total	57	5	7	16	9	8	12	16	26	16	8	3
Prophylaxie des maladies vénériennes	Acc.	1		1				1				1	1
	Sous-total	1		1				1				1	1
Prélèvement d'organes d'origine humaine	Acc.	2											
	Sous-total	2											
Législation médicaments	Acc.	17	31	42	64	65	61	64	83	60	143	112	92
	Tent.												2
	Sous-total	17	31	42	64	65	61	64	83	60	143	112	94
Vente de tabac	Acc.		5	5	2	8	5	3	5	4	9	9	32
	Sous-total		5	5	2	8	5	3	5	4	9	9	32
Denrées alimentaires	Acc.	47	55	50	47	47	61	52	46	62	77	58	83
	Tent.	1											
	Sous-total	48	55	50	47	47	61	52	46	62	77	58	83
Exercice de la médecine vétérinaire	Acc.			3	2		4	1	2	2	4	1	6
	Sous-total			3	2		4	1	2	2	4	1	6
Infractions interruption volontaire de grossesse	Acc.										1		2
	Sous-total										1		2
Refus ou négligence respect mesures	Acc.								5	80.883	33.287	584	1
	Tent.									1	4	3	
	Sous-total								5	80.884	33.291	587	1



**Santé publique**

		2000	2013	2014	2015	2016	2017	2018	2019	2020	2021	2022	2023
Produits du tabac	Acc.										18	5	3
	Sous-total										18	5	3
Non spécifié	Acc.			3	17	22	25	35	14	116	15	9	4
	Tent.	1											
	Sous-total	1		3	17	22	25	35	14	116	15	9	4
Autres	Acc.	234	64	56	58	50	41	34	40	14.399	1.515	106	70
	Sous-total	234	64	56	58	50	41	34	40	14.399	1.515	106	70
	Total	403	562	597	564	475	509	483	484	98.146	35.529	1.046	441

**Travail**

		2000	2013	2014	2015	2016	2017	2018	2019	2020	2021	2022	2023
Règlement général protection du travail	Acc.	145	71	54	78	66	71	59	53	41	53	63	29
	Sous-total	145	71	54	78	66	71	59	53	41	53	63	29
Commerce ambulant	Acc.	324	250	234	220	229	134	156	145	129	155	143	111
	Tent.	7			1	2	1	1		5			
	Sous-total	331	250	234	221	231	135	157	145	134	155	143	111
Protection professions libérales et intellec.	Acc.		15	41	4	5	10	1	4	3	1	4	3
	Sous-total		15	41	4	5	10	1	4	3	1	4	3
Rémunération profession réglementée	Acc.	20				1	1	1	2	1			1
	Sous-total	20				1	1	1	2	1			1
Bureau de placement payant	Acc.	1		1	1								
	Sous-total	1		1	1								
Infractions mesure interdiction professionnelle	Acc.	5	54	63	56	51	90	87	61	87	58	67	98
	Sous-total	5	54	63	56	51	90	87	61	87	58	67	98
Marine marchande / travail portuaire	Acc.	6		1									
	Sous-total	6		1									
Fraude sociale aux cotisations (travail au noir)	Acc.	215	126	108	107	103	89	113	127	117	143	111	130
	Tent.	4	1	1									
	Sous-total	219	127	109	107	103	89	113	127	117	143	111	130
Accès à l'exercice d'une profession	Acc.	7	15	12	6	7	9	2	8	2	7	4	2
	Sous-total	7	15	12	6	7	9	2	8	2	7	4	2
Tourisme et hôtellerie	Acc.	6	6			1	2	5	4	1	1	1	2



**Travail**

		2000	2013	2014	2015	2016	2017	2018	2019	2020	2021	2022	2023
	Sous-total	6	6			1	2	5	4	1	1	1	2
Travailleurs étrangers	Acc.	116	28	39	16	18	14	13	14	8	11	2	8
	Tent.	2											
	Sous-total	118	28	39	16	18	14	13	14	8	11	2	8
Repos hebdomadaire obligatoire	Acc.	6	27	37	25	30	36	18	18	25	5	4	9
	Sous-total	6	27	37	25	30	36	18	18	25	5	4	9
Non spécifié	Acc.			12	18	43	28	6	10	13	9	12	5
	Sous-total			12	18	43	28	6	10	13	9	12	5
Autres	Acc.	244	139	135	137	128	141	122	118	113	109	108	51
	Tent.	1							1				
	Sous-total	245	139	135	137	128	141	122	119	113	109	108	51
	Total	1.109	732	738	669	684	626	584	565	545	552	519	449



Protection des revenus publics

		2000	2013	2014	2015	2016	2017	2018	2019	2020	2021	2022	2023
Douane et accises	Acc.	66	22	23	34	26	21	21	33	35	37	40	36
	Tent.	1											
	Sous-total	67	22	23	34	26	21	21	33	35	37	40	36
Taxe de circulation / TMC	Acc.		854	954	706	841	867	1.010	439	315	286	264	291
	Tent.					1							
	Sous-total		854	954	706	842	867	1.010	439	315	286	264	291
Fraude sociale aux allocations	Acc.	2	13	35	28	19	19	8	6	32	44	21	3
	Tent.										1	1	
	Sous-total	2	13	35	28	19	19	8	6	32	45	22	3
Fraude TVA	Acc.	32	45	51	41	31	35	38	27	33	26	16	21
	Tent.								1				
	Sous-total	32	45	51	41	31	35	38	28	33	26	16	21
Fraude fiscale - impôts sur le revenu	Acc.	122	113	140	55	105	89	62	69	67	57	37	44
	Tent.		1				1		1			1	
	Sous-total	122	114	140	55	105	90	62	70	67	57	38	44
Fraude fiscale - politique agricole	Acc.	1			1			1					
	Tent.												
	Sous-total	1			1			1					
Fraude autres revenus publics	Acc.	178	32	18	28	20	13	33	21	15	10	4	6
	Tent.	1	1										
	Sous-total	179	33	18	28	20	13	33	21	15	10	4	6
Non spécifié	Acc.	199	431	408	254	199	232	220	100	68	71	70	50
	Tent.	2		2				1			1		
	Sous-total	201	431	410	254	199	232	221	100	68	72	70	50
<b>Total</b>		<b>604</b>	<b>1.512</b>	<b>1.631</b>	<b>1.147</b>	<b>1.242</b>	<b>1.277</b>	<b>1.394</b>	<b>697</b>	<b>565</b>	<b>533</b>	<b>454</b>	<b>451</b>



Législation économique

		2000	2013	2014	2015	2016	2017	2018	2019	2020	2021	2022	2023
Concurrence	Acc.		10	7	2	1	6		1		1	2	1
	Sous-total		10	7	2	1	6		1		1	2	1
Sociétés	Acc.	109	181	302	254	268	375	519	543	370	348	442	435
	Tent.	2											
	Sous-total	111	181	302	254	268	375	519	543	370	348	442	435
Accès / organisation économie	Acc.		2	1	6	1	1	2			1	1	3
	Sous-total		2	1	6	1	1	2			1	1	3
Instruments financiers	Acc.	19	15	28	33	26	43	27	61	5	6	4	6
	Sous-total	19	15	28	33	26	43	27	61	5	6	4	6
Contrefaçon de droits de propriété intellectuelle	Acc.		51	61	45	54	53	39	59	41	63	84	89
	Tent.		1				1	1				1	
	Sous-total		52	61	45	54	54	40	59	41	63	85	89
Délit d'initié	Acc.	16	2	1	1					1		1	
	Sous-total	16	2	1	1					1		1	
Non spécifié	Acc.	7											
	Tent.	1											
	Sous-total	8											
Autres	Acc.	85	165	241	297	305	204	246	363	356	305	288	279
	Sous-total	85	165	241	297	305	204	246	363	356	305	288	279
<b>Total</b>		<b>239</b>	<b>427</b>	<b>641</b>	<b>638</b>	<b>655</b>	<b>683</b>	<b>834</b>	<b>1.027</b>	<b>773</b>	<b>724</b>	<b>823</b>	<b>813</b>



Pratiques commerciales

		2000	2013	2014	2015	2016	2017	2018	2019	2020	2021	2022	2023
Pratiques du marché et protection du consommateur	Acc.	828	29	18	64	20	16	16	23	9	6	16	22
	Tent.	4											
	Inc.	1											
	Sous-total	833	29	18	64	20	16	16	23	9	6	16	22
Réglementation des prix	Acc.	10	1	2		2		4	3	8	2		1
	Sous-total	10	1	2		2		4	3	8	2		1
Produits pétroliers	Acc.	2	1	2		1		1			1	1	
	Tent.	1											
	Sous-total	3	1	2		1		1			1	1	
Registre de commerce	Acc.	94	88	104	81	122	105	128	98	179	199	303	392
	Tent.			1									
	Inc.	2											
	Sous-total	96	88	105	81	122	105	128	98	179	199	303	392
Oeuvres d' art	Acc.	1				1		1	1			1	
	Sous-total	1				1		1	1			1	
Non spécifié	Acc.	14	6	6	5	15	46	12	6	4	4	9	11
	Tent.	1				1							
	Sous-total	15	6	6	5	16	46	12	6	4	4	9	11
Autres	Acc.	186	147	152	149	127	118	109	72	105	54	72	48
	Tent.	3				1							
	Inc.	1											
	Sous-total	190	147	152	149	128	118	109	72	105	54	72	48
<b>Total</b>		<b>1.148</b>	<b>272</b>	<b>285</b>	<b>299</b>	<b>290</b>	<b>285</b>	<b>271</b>	<b>203</b>	<b>305</b>	<b>266</b>	<b>402</b>	<b>474</b>





**Code pénal militaire et milice**

		2000	2013	2014	2015	2016	2017	2018	2019	2020	2021	2022	2023
Désertion	Acc.		10	22	8	10	1	7	8	7	5	15	4
	Sous-total		10	22	8	10	1	7	8	7	5	15	4
Service militaire	Acc.	17											
	Sous-total	17											
Code pénal militaire	Acc.	27	5	6	7	11	5	8	10	4	12	19	5
	Sous-total	27	5	6	7	11	5	8	10	4	12	19	5
Total		44	15	28	15	21	6	15	18	11	17	34	9

**Autres lois spéciales**

		2000	2013	2014	2015	2016	2017	2018	2019	2020	2021	2022	2023
Transport	Acc.	495	346	438	606	570	566	609	1.183	531	712	922	732
	Tent.	5				3		2					2
	Sous-total	500	346	438	606	573	566	611	1.183	531	712	922	734
Prévention: incendies, explosions, accidents	Acc.	52	11	13	12	4	13	11	9	829	5	7	4
	Sous-total	52	11	13	12	4	13	11	9	829	5	7	4
Loteries et jeux de hasard	Acc.	135	40	26	32	55	113	56	66	39	35	45	36
	Tent.	1											
	Sous-total	136	40	26	32	55	113	56	66	39	35	45	36
Infr. dans le secteur audiovisuel	Acc.	332	11	11	8	20	8	12	10	6			
	Tent.	2											
	Sous-total	334	11	11	8	20	8	12	10	6			
Energie	Acc.	6	4	3	5	5	8	11	3	4		2	1
	Tent.				1								
	Sous-total	6	4	3	6	5	8	11	3	4		2	1
Combats de boxe	Acc.	1	2	1	1	1							
	Sous-total	1	2	1	1	1							
Droit de grève des fonctionnaires de police	Acc.			2									
	Sous-total			2									
Réquisition prestataire de service	Acc.		5	5	4	3	3	3	2		1	1	2
	Sous-total		5	5	4	3	3	3	2		1	1	2
Incitation à certains crimes	Acc.			1	2	1	3	2	1	3	2	3	
	Tent.			1									



**Autres lois spéciales**

		2000	2013	2014	2015	2016	2017	2018	2019	2020	2021	2022	2023
	Sous-total			2	2	1	3	2	1	3	2	3	
Dégradation involontaire câbles télécommunication	Acc.			592	961	965	1.143	1.056	899	1.044	1.226	1.831	2.118
	Sous-total			592	961	965	1.143	1.056	899	1.044	1.226	1.831	2.118
Infractions Loi police chemins de fer	Acc.			176	423	1.031	856	851	204	253	247	232	342
	Tent.			1			1	1	1				1
	Sous-total			177	423	1.031	857	852	205	253	247	232	343
Réorganisation judiciaire/continuité entreprises	Acc.						3	1	3	3	5	8	3
	Sous-total						3	1	3	3	5	8	3
Protection (pièce de l') uniforme policier	Acc.				1	5		13	12	20	12	16	8
	Sous-total				1	5		13	12	20	12	16	8
Moyens de communications électroniques	Acc.								1	255	336	372	272
	Tent.									6	7	1	
	Sous-total								1	261	343	373	272
Infractions Loi sur la fonction de police	Acc.												1
	Sous-total												1
Autres	Acc.	1.816	528	369	331	222	194	247	564	751	673	376	195
	Tent.	17	1	8	2	1		1	1	4			
	Sous-total	1.833	529	377	333	223	194	248	565	755	673	376	195
	Total	2.862	948	1.647	2.388	2.882	2.916	2.876	2.959	3.748	3.261	3.816	3.717

# ***STATISTIQUES POLICIERES DE CRIMINALITE***

---

*LIEU DE PERPETRATION: REGION*

**Région flamande**

***ANNEXE III: DETAIL  
FIGURES CRIMINELLES / PHENOMENES***



Région flamande

FC Vol moyen de transport

		2000	2013	2014	2015	2016	2017	2018	2019	2020	2021	2022	2023
Vol de voiture	Acc.	9.172	3.071	2.981	2.861	2.543	2.138	1.914	1.840	1.278	1.305	1.314	1.408
	Inc.	2											
	Tent.	2.388	450	441	393	302	245	204	187	122	130	157	160
	<b>Total</b>	<b>11.562</b>	<b>3.521</b>	<b>3.422</b>	<b>3.254</b>	<b>2.845</b>	<b>2.383</b>	<b>2.118</b>	<b>2.027</b>	<b>1.400</b>	<b>1.435</b>	<b>1.471</b>	<b>1.568</b>
Vol de moto	Acc.	445	558	482	447	337	367	285	391	244	183	256	261
	Tent.	50	21	22	23	19	20	21	30	6	21	19	15
	<b>Total</b>	<b>495</b>	<b>579</b>	<b>504</b>	<b>470</b>	<b>356</b>	<b>387</b>	<b>306</b>	<b>421</b>	<b>250</b>	<b>204</b>	<b>275</b>	<b>276</b>
Carjacking	Acc.	320	74	75	59	49	54	55	43	35	37	40	47
	Tent.	110	12	9	10	10	11	8	10	5	4	11	4
	<b>Total</b>	<b>430</b>	<b>86</b>	<b>84</b>	<b>69</b>	<b>59</b>	<b>65</b>	<b>63</b>	<b>53</b>	<b>40</b>	<b>41</b>	<b>51</b>	<b>51</b>
Homejacking	Acc.	127	25	25	18	29	27	18	22	6	12	15	19
	Tent.	22	2	3	2	1	1	1	1	1	1	3	2
	<b>Total</b>	<b>149</b>	<b>27</b>	<b>28</b>	<b>20</b>	<b>30</b>	<b>28</b>	<b>19</b>	<b>23</b>	<b>7</b>	<b>13</b>	<b>18</b>	<b>21</b>
Vol dans les garages	Acc.	817	293	256	286	212	171	150	109	45	63	32	31
	Tent.	8	3	1	1		3	1					
	<b>Total</b>	<b>825</b>	<b>296</b>	<b>257</b>	<b>287</b>	<b>212</b>	<b>174</b>	<b>151</b>	<b>109</b>	<b>45</b>	<b>63</b>	<b>32</b>	<b>31</b>
Vol de vélomoteur	Acc.	6.713	1.885	1.994	1.968	1.757	1.683	1.265	1.318	984	1.092	1.387	1.564
	Inc.	53											
	Tent.	269	61	82	87	84	110	86	81	55	67	85	97
	<b>Total</b>	<b>7.035</b>	<b>1.946</b>	<b>2.076</b>	<b>2.055</b>	<b>1.841</b>	<b>1.793</b>	<b>1.351</b>	<b>1.399</b>	<b>1.039</b>	<b>1.159</b>	<b>1.472</b>	<b>1.661</b>
Vol de vélo	Acc.	31.063	29.112	29.763	28.668	27.785	26.475	24.365	23.951	17.429	19.377	22.604	22.163
	Inc.	857											
	Tent.	294	196	226	218	267	373	311	279	277	293	309	400
	<b>Total</b>	<b>32.214</b>	<b>29.308</b>	<b>29.989</b>	<b>28.886</b>	<b>28.052</b>	<b>26.848</b>	<b>24.676</b>	<b>24.230</b>	<b>17.706</b>	<b>19.670</b>	<b>22.913</b>	<b>22.563</b>



**FC Cambriolage**

		2000	2013	2014	2015	2016	2017	2018	2019	2020	2021	2022	2023
Cambriolage dans habitation	Acc.	21.572	20.814	20.438	18.930	15.618	13.892	13.444	12.238	8.442	8.380	11.270	10.084
	Tent.	12.464	11.517	11.469	10.793	9.172	8.458	8.152	7.568	5.776	5.415	7.038	6.380
	<b>Total</b>	<b>34.036</b>	<b>32.331</b>	<b>31.907</b>	<b>29.723</b>	<b>24.790</b>	<b>22.350</b>	<b>21.596</b>	<b>19.806</b>	<b>14.218</b>	<b>13.795</b>	<b>18.308</b>	<b>16.464</b>
Cambriolage ds entreprise ou commerce	Acc.	8.726	6.551	5.907	5.052	4.059	4.223	3.658	3.153	1.865	1.884	2.021	2.258
	Tent.	3.153	3.107	2.583	2.397	2.016	2.268	1.768	1.661	1.112	1.058	1.016	1.053
	<b>Total</b>	<b>11.879</b>	<b>9.658</b>	<b>8.490</b>	<b>7.449</b>	<b>6.075</b>	<b>6.491</b>	<b>5.426</b>	<b>4.814</b>	<b>2.977</b>	<b>2.942</b>	<b>3.037</b>	<b>3.311</b>
Cambriolage ds service public ou bâtiment administ	Acc.	2.264	2.106	2.361	2.085	1.841	1.788	1.596	1.341	965	895	895	934
	Tent.	710	944	951	836	836	919	719	664	501	443	404	471
	<b>Total</b>	<b>2.974</b>	<b>3.050</b>	<b>3.312</b>	<b>2.921</b>	<b>2.677</b>	<b>2.707</b>	<b>2.315</b>	<b>2.005</b>	<b>1.466</b>	<b>1.338</b>	<b>1.299</b>	<b>1.405</b>
Vol au béliier	Acc.	85	76	86	64	35	23	28	21	11	10	11	9
	Tent.	15	24	19	23	12	11	14	2	2		2	10
	<b>Total</b>	<b>100</b>	<b>100</b>	<b>105</b>	<b>87</b>	<b>47</b>	<b>34</b>	<b>42</b>	<b>23</b>	<b>13</b>	<b>10</b>	<b>13</b>	<b>19</b>
Cambriolage dans bâtiment (total)	Acc.	32.321	29.416	28.648	26.004	21.480	19.843	18.670	16.701	11.255	11.142	14.176	13.263
	Tent.	16.215	15.540	14.975	14.002	12.006	11.634	10.630	9.879	7.384	6.906	8.450	7.898
	<b>Total</b>	<b>48.536</b>	<b>44.956</b>	<b>43.623</b>	<b>40.006</b>	<b>33.486</b>	<b>31.477</b>	<b>29.300</b>	<b>26.580</b>	<b>18.639</b>	<b>18.048</b>	<b>22.626</b>	<b>21.161</b>

**FC Vol autre**

		2000	2013	2014	2015	2016	2017	2018	2019	2020	2021	2022	2023
Vol à main armée	Acc.	2.013	1.187	1.075	1.000	871	866	716	744	622	622	629	617
	Tent.	517	276	214	200	199	227	201	196	138	153	150	132
	<b>Total</b>	<b>2.530</b>	<b>1.463</b>	<b>1.289</b>	<b>1.200</b>	<b>1.070</b>	<b>1.093</b>	<b>917</b>	<b>940</b>	<b>760</b>	<b>775</b>	<b>779</b>	<b>749</b>
Vol avec violence sans arme	Acc.	5.241	4.942	4.559	4.083	3.947	3.610	3.439	3.388	2.655	2.819	3.615	3.783
	Inc.	2											
	Tent.	967	829	933	1.001	980	788	1.180	1.148	816	836	1.284	1.162
	<b>Total</b>	<b>6.210</b>	<b>5.771</b>	<b>5.492</b>	<b>5.084</b>	<b>4.927</b>	<b>4.398</b>	<b>4.619</b>	<b>4.536</b>	<b>3.471</b>	<b>3.655</b>	<b>4.899</b>	<b>4.945</b>



**FC Vol autre**

		2000	2013	2014	2015	2016	2017	2018	2019	2020	2021	2022	2023
Vol dans ou sur un véhicule	Acc.	29.093	19.393	18.663	16.115	15.543	12.881	11.459	12.172	7.881	8.230	9.464	8.725
	Tent.	4.995	3.463	3.462	2.755	2.519	2.319	1.899	2.193	1.796	1.715	1.804	1.812
	<b>Total</b>	<b>34.088</b>	<b>22.856</b>	<b>22.125</b>	<b>18.870</b>	<b>18.062</b>	<b>15.200</b>	<b>13.358</b>	<b>14.365</b>	<b>9.677</b>	<b>9.945</b>	<b>11.268</b>	<b>10.537</b>
Sacjacking dans une voiture	Acc.		93	30	13	25	7	9	10	2	2	9	3
	Tent.		6	2		5	1	4	1				
	<b>Total</b>		<b>99</b>	<b>32</b>	<b>13</b>	<b>30</b>	<b>8</b>	<b>13</b>	<b>11</b>	<b>2</b>	<b>2</b>	<b>9</b>	<b>3</b>
Vol d'armes et explosifs	Acc.	606	639	643	555	514	484	449	392	298	311	372	349
	Tent.	2	12	8	4	2	6	5	7	1	3	4	4
	<b>Total</b>	<b>608</b>	<b>651</b>	<b>651</b>	<b>559</b>	<b>516</b>	<b>490</b>	<b>454</b>	<b>399</b>	<b>299</b>	<b>314</b>	<b>376</b>	<b>353</b>
Steaming	Acc.	1	136	107	75	74	63	43	43	42	27	31	58
	Tent.		19	20	18	12	14	7	10	9	6	12	18
	<b>Total</b>	<b>1</b>	<b>155</b>	<b>127</b>	<b>93</b>	<b>86</b>	<b>77</b>	<b>50</b>	<b>53</b>	<b>51</b>	<b>33</b>	<b>43</b>	<b>76</b>
Arrachage de sac à main	Acc.	743	649	517	296	234	212	196	128	77	86	82	90
	Tent.	109	86	63	11	9	3	2	2	1	2		
	<b>Total</b>	<b>852</b>	<b>735</b>	<b>580</b>	<b>307</b>	<b>243</b>	<b>215</b>	<b>198</b>	<b>130</b>	<b>78</b>	<b>88</b>	<b>82</b>	<b>90</b>
Vol à l'arraché	Acc.	2.424	1.656	1.285	1.072	951	1.450	1.628	1.386	895	909	1.258	1.336
	Inc.	2											
	Tent.	147	140	100	88	108	103	113	105	79	77	76	79
	<b>Total</b>	<b>2.573</b>	<b>1.796</b>	<b>1.385</b>	<b>1.160</b>	<b>1.059</b>	<b>1.553</b>	<b>1.741</b>	<b>1.491</b>	<b>974</b>	<b>986</b>	<b>1.334</b>	<b>1.415</b>
Vol à la tire	Acc.	9.426	17.033	13.753	10.734	8.945	8.099	7.841	7.538	3.285	2.892	4.550	4.840
	Tent.	70	105	96	70	70	92	79	64	34	32	45	39
	<b>Total</b>	<b>9.496</b>	<b>17.138</b>	<b>13.849</b>	<b>10.804</b>	<b>9.015</b>	<b>8.191</b>	<b>7.920</b>	<b>7.602</b>	<b>3.319</b>	<b>2.924</b>	<b>4.595</b>	<b>4.879</b>
Vol à l'étalage	Acc.	8.091	13.129	12.350	11.959	12.137	12.197	12.963	13.358	10.848	11.833	14.810	15.726
	Tent.	333	467	454	402	526	597	544	484	365	415	389	459
	<b>Total</b>	<b>8.424</b>	<b>13.596</b>	<b>12.804</b>	<b>12.361</b>	<b>12.663</b>	<b>12.794</b>	<b>13.507</b>	<b>13.842</b>	<b>11.213</b>	<b>12.248</b>	<b>15.199</b>	<b>16.185</b>



**FC Vol autre**

		2000	2013	2014	2015	2016	2017	2018	2019	2020	2021	2022	2023
<b>Vol par ruse</b>	<b>Acc.</b>	2.308	3.388	2.420	2.252	1.867	1.864	1.691	1.544	994	1.079	1.244	1.302
	<b>Tent.</b>	305	351	266	275	279	242	221	187	142	179	194	195
	<b>Total</b>	<b>2.613</b>	<b>3.739</b>	<b>2.686</b>	<b>2.527</b>	<b>2.146</b>	<b>2.106</b>	<b>1.912</b>	<b>1.731</b>	<b>1.136</b>	<b>1.258</b>	<b>1.438</b>	<b>1.497</b>
<b>Vol de métaux</b>	<b>Acc.</b>	338	2.084	1.310	1.149	797	875	843	737	510	644	947	883
	<b>Tent.</b>	12	31	24	14	8	23	23	12	12	12	12	9
	<b>Total</b>	<b>350</b>	<b>2.115</b>	<b>1.334</b>	<b>1.163</b>	<b>805</b>	<b>898</b>	<b>866</b>	<b>749</b>	<b>522</b>	<b>656</b>	<b>959</b>	<b>892</b>
<b>Vol sur les chantiers</b>	<b>Acc.</b>	1.373	2.050	1.825	1.595	1.480	1.404	1.459	1.337	1.195	1.214	1.383	1.294
	<b>Tent.</b>	104	162	143	108	142	170	129	137	105	87	95	112
	<b>Total</b>	<b>1.477</b>	<b>2.212</b>	<b>1.968</b>	<b>1.703</b>	<b>1.622</b>	<b>1.574</b>	<b>1.588</b>	<b>1.474</b>	<b>1.300</b>	<b>1.301</b>	<b>1.478</b>	<b>1.406</b>
<b>Home-invasion</b>	<b>Acc.</b>		43	61	56	62	71	80	89	58	52	56	60
	<b>Tent.</b>		9	14	10	12	21	13	15	9	10	9	11
	<b>Total</b>		<b>52</b>	<b>75</b>	<b>66</b>	<b>74</b>	<b>92</b>	<b>93</b>	<b>104</b>	<b>67</b>	<b>62</b>	<b>65</b>	<b>71</b>
<b>Vol d'animaux</b>	<b>Acc.</b>	525	590	459	448	392	411	382	375	300	269	266	234
	<b>Tent.</b>	9		3	3	6	9	3	9	1		3	1
	<b>Total</b>	<b>534</b>	<b>590</b>	<b>462</b>	<b>451</b>	<b>398</b>	<b>420</b>	<b>385</b>	<b>384</b>	<b>301</b>	<b>269</b>	<b>269</b>	<b>235</b>
<b>Vol de cargaison</b>	<b>Acc.</b>	4	328	306	324	323	397	306	327	430	245	276	210
	<b>Tent.</b>	1	96	108	70	96	108	78	98	130	97	68	87
	<b>Total</b>	<b>5</b>	<b>424</b>	<b>414</b>	<b>394</b>	<b>419</b>	<b>505</b>	<b>384</b>	<b>425</b>	<b>560</b>	<b>342</b>	<b>344</b>	<b>297</b>



**Criminalité ICT**

		2000	2013	2014	2015	2016	2017	2018	2019	2020	2021	2022	2023
Fraude de cartes de paiements	Acc.	291	2.403	2.011	1.992	2.286	2.650	2.451	3.200	2.500	2.471	3.566	3.719
	Tent.	34	235	192	196	195	141	125	137	92	60	73	89
	<b>Total</b>	<b>325</b>	<b>2.638</b>	<b>2.203</b>	<b>2.188</b>	<b>2.481</b>	<b>2.791</b>	<b>2.576</b>	<b>3.337</b>	<b>2.592</b>	<b>2.531</b>	<b>3.639</b>	<b>3.808</b>
Phishing	Acc.		190	147	113	95	283	975	1.970	6.514	7.290	6.724	5.867
	Tent.		48	32	18	16	43	137	159	375	386	223	209
	<b>Total</b>		<b>238</b>	<b>179</b>	<b>131</b>	<b>111</b>	<b>326</b>	<b>1.112</b>	<b>2.129</b>	<b>6.889</b>	<b>7.676</b>	<b>6.947</b>	<b>6.076</b>
Ransomware	Acc.					32	133	123	121	87	111	106	90
	Tent.					2	11	14	11	6	4	2	1
	<b>Total</b>					<b>34</b>	<b>144</b>	<b>137</b>	<b>132</b>	<b>93</b>	<b>115</b>	<b>108</b>	<b>91</b>
Shouldersurfing	Acc.		169	139	176	130	355	368	311	164	99	103	154
	Tent.		15	2	7	6	22	9	7	4	1	12	1
	<b>Total</b>		<b>184</b>	<b>141</b>	<b>183</b>	<b>136</b>	<b>377</b>	<b>377</b>	<b>318</b>	<b>168</b>	<b>100</b>	<b>115</b>	<b>155</b>
Skimming	Acc.		209	143	204	201	146	120	225	186	104	146	162
	Tent.		14	6	21	11	6	6	4	5		5	4
	<b>Total</b>		<b>223</b>	<b>149</b>	<b>225</b>	<b>212</b>	<b>152</b>	<b>126</b>	<b>229</b>	<b>191</b>	<b>104</b>	<b>151</b>	<b>166</b>





**FC Autre**

		2000	2013	2014	2015	2016	2017	2018	2019	2020	2021	2022	2023
Violence contre les métiers d'intérêt général	Acc.	565	1.270	1.212	1.223	1.306	1.365	1.384	1.408	1.246	1.424	1.678	1.650
	Tent.	21	8	9	8	9	8	5	8	7	9	7	8
	<b>Total</b>	<b>586</b>	<b>1.278</b>	<b>1.221</b>	<b>1.231</b>	<b>1.315</b>	<b>1.373</b>	<b>1.389</b>	<b>1.416</b>	<b>1.253</b>	<b>1.433</b>	<b>1.685</b>	<b>1.658</b>
Viol collectif	Acc.	66	89	76	78	87	84	92	104	88	102	81	68
	Tent.	4	3	4	4	5	4	5	8	2	5	3	3
	<b>Total</b>	<b>70</b>	<b>92</b>	<b>80</b>	<b>82</b>	<b>92</b>	<b>88</b>	<b>97</b>	<b>112</b>	<b>90</b>	<b>107</b>	<b>84</b>	<b>71</b>
Graffiti	Acc.	203	1.861	1.861	1.593	1.413	1.576	1.060	1.164	1.093	1.797	1.738	1.568
	Tent.		2				2	1					
	<b>Total</b>	<b>203</b>	<b>1.863</b>	<b>1.861</b>	<b>1.593</b>	<b>1.413</b>	<b>1.578</b>	<b>1.061</b>	<b>1.164</b>	<b>1.093</b>	<b>1.797</b>	<b>1.738</b>	<b>1.568</b>
Dégradation de voiture	Acc.	5.254	21.636	20.003	18.698	17.342	16.945	16.489	15.923	12.792	13.242	13.579	13.423
	Tent.	28	11	7	6	12	19	4	8	9	6	5	3
	<b>Total</b>	<b>5.282</b>	<b>21.647</b>	<b>20.010</b>	<b>18.704</b>	<b>17.354</b>	<b>16.964</b>	<b>16.493</b>	<b>15.931</b>	<b>12.801</b>	<b>13.248</b>	<b>13.584</b>	<b>13.426</b>
Rixe au couteau	Acc.	55	212	216	212	222	213	237	232	244	280	265	228
	Tent.	26	61	45	60	73	57	53	85	103	89	99	74
	<b>Total</b>	<b>81</b>	<b>273</b>	<b>261</b>	<b>272</b>	<b>295</b>	<b>270</b>	<b>290</b>	<b>317</b>	<b>347</b>	<b>369</b>	<b>364</b>	<b>302</b>

**PH Violence intrafamiliale (VIF)**

		2000	2013	2014	2015	2016	2017	2018	2019	2020	2021	2022	2023
VIF: physique, dans le couple	Acc.	3.134	9.879	9.956	9.947	10.565	10.402	10.853	11.059	10.618	10.467	11.364	11.219
	Inc.	6											
	Tent.	16	62	49	50	60	53	45	63	64	74	81	80
	<b>Total</b>	<b>3.156</b>	<b>9.941</b>	<b>10.005</b>	<b>9.997</b>	<b>10.625</b>	<b>10.455</b>	<b>10.898</b>	<b>11.122</b>	<b>10.682</b>	<b>10.541</b>	<b>11.445</b>	<b>11.299</b>
VIF: physique, envers des descendants	Acc.	346	1.375	1.331	1.373	1.521	1.558	1.626	1.710	1.726	1.837	1.910	2.058
	Tent.	6	24	23	20	29	44	50	44	31	34	42	39
	<b>Total</b>	<b>352</b>	<b>1.399</b>	<b>1.354</b>	<b>1.393</b>	<b>1.550</b>	<b>1.602</b>	<b>1.676</b>	<b>1.754</b>	<b>1.757</b>	<b>1.871</b>	<b>1.952</b>	<b>2.097</b>



**PH Violence intrafamiliale (VIF)**

		2000	2013	2014	2015	2016	2017	2018	2019	2020	2021	2022	2023
VIF: physique, envers d'autres membres	Acc.	4.252	1.979	2.009	1.990	2.047	2.124	2.229	2.317	2.393	2.368	2.329	2.501
	Inc.	1											
	Tent.	38	18	21	26	20	20	19	26	26	24	34	27
	<b>Total</b>	<b>4.291</b>	<b>1.997</b>	<b>2.030</b>	<b>2.016</b>	<b>2.067</b>	<b>2.144</b>	<b>2.248</b>	<b>2.343</b>	<b>2.419</b>	<b>2.392</b>	<b>2.363</b>	<b>2.528</b>
VIF: sexuelle, dans le couple	Acc.	6	64	60	64	84	95	87	98	114	124	117	123
	Tent.			3	1	3	6	1	6	1	2	2	1
	<b>Total</b>	<b>6</b>	<b>64</b>	<b>63</b>	<b>65</b>	<b>87</b>	<b>101</b>	<b>88</b>	<b>104</b>	<b>115</b>	<b>126</b>	<b>119</b>	<b>124</b>
VIF: sexuelle, envers des descendants	Acc.	293	309	268	257	309	253	249	300	320	282	138	33
	Tent.	3	1		2	1	3	5	2	7		1	
	<b>Total</b>	<b>296</b>	<b>310</b>	<b>268</b>	<b>259</b>	<b>310</b>	<b>256</b>	<b>254</b>	<b>302</b>	<b>327</b>	<b>282</b>	<b>139</b>	<b>33</b>
VIF: sexuelle, envers d'autres membres	Acc.	18	25	40	42	40	30	38	32	38	34	21	28
	Tent.	2					1	1	2				
	<b>Total</b>	<b>20</b>	<b>25</b>	<b>40</b>	<b>42</b>	<b>40</b>	<b>31</b>	<b>39</b>	<b>34</b>	<b>38</b>	<b>34</b>	<b>21</b>	<b>28</b>
VIF: psychique, dans le couple	Acc.	8.455	9.174	9.160	7.519	7.696	7.625	7.528	7.667	7.627	8.209	8.352	7.934
	Inc.	7											
	Tent.	19	1		1	3	4	2	3			2	1
	<b>Total</b>	<b>8.481</b>	<b>9.175</b>	<b>9.160</b>	<b>7.520</b>	<b>7.699</b>	<b>7.629</b>	<b>7.530</b>	<b>7.670</b>	<b>7.627</b>	<b>8.209</b>	<b>8.354</b>	<b>7.935</b>
VIF: psychique, envers des descendants	Acc.	15	137	147	187	380	433	451	490	608	670	699	696
	Tent.	1										1	
	<b>Total</b>	<b>16</b>	<b>137</b>	<b>147</b>	<b>187</b>	<b>380</b>	<b>433</b>	<b>451</b>	<b>490</b>	<b>608</b>	<b>670</b>	<b>700</b>	<b>696</b>
VIF: psychique, envers d'autres membres	Acc.	16	339	322	354	470	551	539	537	622	625	583	602
	Tent.						1	1	2			1	
	<b>Total</b>	<b>16</b>	<b>339</b>	<b>322</b>	<b>354</b>	<b>470</b>	<b>552</b>	<b>540</b>	<b>539</b>	<b>622</b>	<b>625</b>	<b>584</b>	<b>602</b>
VIF: économique, dans le couple	Acc.	54	670	764	715	792	768	813	821	771	775	755	780
	Tent.	5	11	15	13	18	23	14	11	14	13	9	12
	<b>Total</b>	<b>59</b>	<b>681</b>	<b>779</b>	<b>728</b>	<b>810</b>	<b>791</b>	<b>827</b>	<b>832</b>	<b>785</b>	<b>788</b>	<b>764</b>	<b>792</b>



**PH Violence intrafamiliale (VIF)**

		2000	2013	2014	2015	2016	2017	2018	2019	2020	2021	2022	2023
VIF: économique, envers des descendants	Acc.	247	59	58	63	82	86	96	79	108	105	87	98
	Tent.	12		2	3	2	1		5	1	1	1	1
	<b>Total</b>	<b>259</b>	<b>59</b>	<b>60</b>	<b>66</b>	<b>84</b>	<b>87</b>	<b>96</b>	<b>84</b>	<b>109</b>	<b>106</b>	<b>88</b>	<b>99</b>
VIF: économique, envers d'autres membres	Acc.	3.162	1.325	1.323	1.108	950	919	897	817	743	718	825	873
	Inc.	3											
	Tent.	74	6	9	8	5	16	11	10	8	13	4	8
	<b>Total</b>	<b>3.239</b>	<b>1.331</b>	<b>1.332</b>	<b>1.116</b>	<b>955</b>	<b>935</b>	<b>908</b>	<b>827</b>	<b>751</b>	<b>731</b>	<b>829</b>	<b>881</b>

**PH Hormones et dopage**

		2000	2013	2014	2015	2016	2017	2018	2019	2020	2021	2022	2023
Dopage humain	Acc.	41	336	358	365	355	342	357	391	312	275	288	222
	Tent.	2		1	2	1			1	1			
	<b>Total</b>	<b>43</b>	<b>336</b>	<b>359</b>	<b>367</b>	<b>356</b>	<b>342</b>	<b>357</b>	<b>392</b>	<b>313</b>	<b>275</b>	<b>288</b>	<b>222</b>
Engraissement illégal	Acc.	59	56	43	58	46	40	50	48	59	202	42	26
	Tent.	1		1			1	3					
	<b>Total</b>	<b>60</b>	<b>56</b>	<b>44</b>	<b>58</b>	<b>46</b>	<b>41</b>	<b>53</b>	<b>48</b>	<b>59</b>	<b>202</b>	<b>42</b>	<b>26</b>

**PH Drogues**

		2000	2013	2014	2015	2016	2017	2018	2019	2020	2021	2022	2023
Vente de cocaïne	Acc.	47	704	718	798	863	974	1.067	1.077	1.198	1.146	1.275	1.467
	Tent.		2	1		2		2		1	1	1	
	<b>Total</b>	<b>47</b>	<b>706</b>	<b>719</b>	<b>798</b>	<b>865</b>	<b>974</b>	<b>1.069</b>	<b>1.077</b>	<b>1.199</b>	<b>1.147</b>	<b>1.276</b>	<b>1.467</b>
Import-export de cocaïne	Acc.	13	163	151	166	152	228	276	249	204	174	243	179
	Tent.		5	1		2	1		3	8	3	1	2
	<b>Total</b>	<b>13</b>	<b>168</b>	<b>152</b>	<b>166</b>	<b>154</b>	<b>229</b>	<b>276</b>	<b>252</b>	<b>212</b>	<b>177</b>	<b>244</b>	<b>181</b>



**PH Drogues**

		2000	2013	2014	2015	2016	2017	2018	2019	2020	2021	2022	2023
Production de drogues synthétiques	Acc.		79	151	152	97	48	80	82	85	80	64	52
	Tent.								1				
	<b>Total</b>		<b>79</b>	<b>151</b>	<b>152</b>	<b>97</b>	<b>48</b>	<b>80</b>	<b>83</b>	<b>85</b>	<b>80</b>	<b>64</b>	<b>52</b>
Import-export de drogues synthétiques	Acc.	83	65	162	137	240	340	253	277	99	142	103	110
	Tent.			1	1	1			1	1			
	<b>Total</b>	<b>83</b>	<b>65</b>	<b>163</b>	<b>138</b>	<b>241</b>	<b>340</b>	<b>253</b>	<b>278</b>	<b>100</b>	<b>142</b>	<b>103</b>	<b>110</b>
Vente de drogues synthétiques	Acc.	161	1.070	1.252	1.097	1.077	1.005	1.091	1.094	1.088	976	913	1.005
	Tent.	2			1	2	1	2	2	3	1		
	<b>Total</b>	<b>163</b>	<b>1.070</b>	<b>1.252</b>	<b>1.098</b>	<b>1.079</b>	<b>1.006</b>	<b>1.093</b>	<b>1.096</b>	<b>1.091</b>	<b>977</b>	<b>913</b>	<b>1.005</b>
Production de cannabis (culture)	Acc.	17	498	531	541	548	480	504	528	534	388	300	269
	Tent.		1	1		1	3	2					2
	<b>Total</b>	<b>17</b>	<b>499</b>	<b>532</b>	<b>541</b>	<b>549</b>	<b>483</b>	<b>506</b>	<b>528</b>	<b>534</b>	<b>388</b>	<b>300</b>	<b>271</b>
Import-export de cannabis en grande quantité	Acc.		39	47	30	32	26	37	23	28	42	42	71
	Tent.							1					
	<b>Total</b>		<b>39</b>	<b>47</b>	<b>30</b>	<b>32</b>	<b>26</b>	<b>38</b>	<b>23</b>	<b>28</b>	<b>42</b>	<b>42</b>	<b>71</b>
Vente de cannabis en grande quantité	Acc.		42	71	66	63	83	57	48	85	95	87	90
	Tent.					1							
	<b>Total</b>		<b>42</b>	<b>71</b>	<b>66</b>	<b>64</b>	<b>83</b>	<b>57</b>	<b>48</b>	<b>85</b>	<b>95</b>	<b>87</b>	<b>90</b>
Import-export d'héroïne	Acc.	9	90	51	44	51	100	78	45	59	79	61	50
	Tent.		1										
	<b>Total</b>	<b>9</b>	<b>91</b>	<b>51</b>	<b>44</b>	<b>51</b>	<b>100</b>	<b>78</b>	<b>45</b>	<b>59</b>	<b>79</b>	<b>61</b>	<b>50</b>
Vente-traffic d héroïne	Acc.	31	287	339	284	272	215	198	222	280	274	238	223
	Tent.		1					1			1		
	<b>Total</b>	<b>31</b>	<b>288</b>	<b>339</b>	<b>284</b>	<b>272</b>	<b>215</b>	<b>199</b>	<b>222</b>	<b>280</b>	<b>275</b>	<b>238</b>	<b>223</b>



**PH Trafic d'armes**

		2000	2013	2014	2015	2016	2017	2018	2019	2020	2021	2022	2023
Commerce et production d'arme à feu et mun.	Acc.	32	94	81	134	99	114	135	98	100	107	84	62
	Tent.	1		3	2			4	4		5	2	
	<b>Total</b>	<b>33</b>	<b>94</b>	<b>84</b>	<b>136</b>	<b>99</b>	<b>114</b>	<b>139</b>	<b>102</b>	<b>100</b>	<b>112</b>	<b>86</b>	<b>62</b>
Commerce et production d'arme non à feu	Acc.	5	28	58	250	376	144	51	27	17	20	31	17
	Tent.				2						1		
	<b>Total</b>	<b>5</b>	<b>28</b>	<b>58</b>	<b>252</b>	<b>376</b>	<b>144</b>	<b>51</b>	<b>27</b>	<b>17</b>	<b>21</b>	<b>31</b>	<b>17</b>

**PH Traite des êtres humains**

		2000	2013	2014	2015	2016	2017	2018	2019	2020	2021	2022	2023
TEH - exploitation économique	Acc.	86	87	85	65	76	76	97	95	76	100	105	80
	Tent.						3	1			1		1
	<b>Total</b>	<b>86</b>	<b>87</b>	<b>85</b>	<b>65</b>	<b>76</b>	<b>79</b>	<b>98</b>	<b>95</b>	<b>76</b>	<b>101</b>	<b>105</b>	<b>81</b>
TEH - exploitation sexuelle	Acc.	213	245	217	199	219	219	243	252	242	252	204	345
	Tent.	9	6	4	10	4	5	5	1	4	2	2	3
	<b>Total</b>	<b>222</b>	<b>251</b>	<b>221</b>	<b>209</b>	<b>223</b>	<b>224</b>	<b>248</b>	<b>253</b>	<b>246</b>	<b>254</b>	<b>206</b>	<b>348</b>

**PH Violence dans l'espace public**

		2000	2013	2014	2015	2016	2017	2018	2019	2020	2021	2022	2023
Violence physique (transport public)	Acc.	413	756	667	685	759	782	803	721	626	806	985	1.064
	Tent.	10	4	9	8	6	7	16	12	10	8	16	16
	<b>Total</b>	<b>423</b>	<b>760</b>	<b>676</b>	<b>693</b>	<b>765</b>	<b>789</b>	<b>819</b>	<b>733</b>	<b>636</b>	<b>814</b>	<b>1.001</b>	<b>1.080</b>
Violence physique (voie publique)	Acc.	8.175	10.479	10.600	10.187	10.530	10.517	10.741	10.962	9.134	10.130	11.327	11.285
	Inc.	1											
	Tent.	178	218	235	232	217	282	265	275	192	222	281	290
	<b>Total</b>	<b>8.354</b>	<b>10.697</b>	<b>10.835</b>	<b>10.419</b>	<b>10.747</b>	<b>10.799</b>	<b>11.006</b>	<b>11.237</b>	<b>9.326</b>	<b>10.352</b>	<b>11.608</b>	<b>11.575</b>



**PH Violence dans l'espace public**

		2000	2013	2014	2015	2016	2017	2018	2019	2020	2021	2022	2023
Violence physique (autre endroit public)	Acc.	688	796	804	804	882	848	941	932	866	1.107	1.029	1.101
	Tent.	10	10	19	12	13	9	20	14	14	15	21	20
<b>Total</b>		<b>698</b>	<b>806</b>	<b>823</b>	<b>816</b>	<b>895</b>	<b>857</b>	<b>961</b>	<b>946</b>	<b>880</b>	<b>1.122</b>	<b>1.050</b>	<b>1.121</b>
Violence physique (endroit accessible au public)	Acc.	6.532	5.981	5.906	5.772	5.803	5.571	5.803	5.916	3.542	3.762	5.653	5.633
	Tent.	83	74	48	66	54	54	75	59	35	55	62	58
<b>Total</b>		<b>6.615</b>	<b>6.055</b>	<b>5.954</b>	<b>5.838</b>	<b>5.857</b>	<b>5.625</b>	<b>5.878</b>	<b>5.975</b>	<b>3.577</b>	<b>3.817</b>	<b>5.715</b>	<b>5.691</b>
Violence sexuelle (transport public)	Acc.	82	170	168	130	191	182	180	175	162	233	287	256
	Tent.	5	6	3			5	1	7	3	5	3	1
<b>Total</b>		<b>87</b>	<b>176</b>	<b>171</b>	<b>130</b>	<b>191</b>	<b>187</b>	<b>181</b>	<b>182</b>	<b>165</b>	<b>238</b>	<b>290</b>	<b>257</b>
Violence sexuelle (voie publique)	Acc.	975	851	925	785	824	876	902	925	851	839	928	794
	Tent.	44	31	35	25	32	40	27	26	14	21	20	20
<b>Total</b>		<b>1.019</b>	<b>882</b>	<b>960</b>	<b>810</b>	<b>856</b>	<b>916</b>	<b>929</b>	<b>951</b>	<b>865</b>	<b>860</b>	<b>948</b>	<b>814</b>
Violence sexuelle (autre endroit public)	Acc.	318	350	332	289	304	315	349	352	389	452	375	302
	Tent.	8	9	5	3	6	5	7	9	9	5	7	9
<b>Total</b>		<b>326</b>	<b>359</b>	<b>337</b>	<b>292</b>	<b>310</b>	<b>320</b>	<b>356</b>	<b>361</b>	<b>398</b>	<b>457</b>	<b>382</b>	<b>311</b>
Violence sexuelle (endroit accessible au public)	Acc.	538	604	627	604	716	785	838	883	656	845	1.083	1.052
	Tent.	22	18	12	15	14	22	19	22	12	16	22	15
<b>Total</b>		<b>560</b>	<b>622</b>	<b>639</b>	<b>619</b>	<b>730</b>	<b>807</b>	<b>857</b>	<b>905</b>	<b>668</b>	<b>861</b>	<b>1.105</b>	<b>1.067</b>
Violence psychique (transport public)	Acc.	283	541	474	435	457	432	470	486	423	497	521	584
	Tent.	3			1				1				1
<b>Total</b>		<b>286</b>	<b>541</b>	<b>474</b>	<b>436</b>	<b>457</b>	<b>432</b>	<b>470</b>	<b>487</b>	<b>423</b>	<b>497</b>	<b>521</b>	<b>585</b>
Violence psychique (voie publique)	Acc.	5.280	6.180	6.434	5.864	6.068	6.209	6.402	6.239	6.337	6.196	6.421	6.571
	Inc.	8											
	Tent.	48	4	2		6	2	2	4	4	2	4	2
<b>Total</b>		<b>5.336</b>	<b>6.184</b>	<b>6.436</b>	<b>5.864</b>	<b>6.074</b>	<b>6.211</b>	<b>6.404</b>	<b>6.243</b>	<b>6.341</b>	<b>6.198</b>	<b>6.425</b>	<b>6.573</b>



**PH Violence dans l'espace public**

		2000	2013	2014	2015	2016	2017	2018	2019	2020	2021	2022	2023
Violence psychique (autre endroit public)	Acc.	735	845	822	791	799	715	776	753	870	760	755	818
	Tent.	10			1								
	<b>Total</b>	<b>745</b>	<b>845</b>	<b>822</b>	<b>792</b>	<b>799</b>	<b>715</b>	<b>776</b>	<b>753</b>	<b>870</b>	<b>760</b>	<b>755</b>	<b>818</b>
Violence psychique (endroit accessible au public)	Acc.	4.915	3.415	3.452	3.633	3.271	3.371	3.514	3.528	2.928	2.940	3.290	3.403
	Inc.	5											
	Tent.	30	1	3	4	11	12		5	2	3	3	
<b>Total</b>	<b>4.950</b>	<b>3.416</b>	<b>3.455</b>	<b>3.637</b>	<b>3.282</b>	<b>3.383</b>	<b>3.514</b>	<b>3.533</b>	<b>2.930</b>	<b>2.943</b>	<b>3.293</b>	<b>3.403</b>	
Vol à main armée (transport public)	Acc.	45	24	23	28	17	20	13	13	12	19	10	24
	Tent.	3	3	3	4	7	4	1	5	5	3	6	7
	<b>Total</b>	<b>48</b>	<b>27</b>	<b>26</b>	<b>32</b>	<b>24</b>	<b>24</b>	<b>14</b>	<b>18</b>	<b>17</b>	<b>22</b>	<b>16</b>	<b>31</b>
Vol à main armée (voie publique)	Acc.	675	437	412	320	269	287	208	226	206	215	238	235
	Tent.	157	96	68	62	51	56	54	65	37	54	45	46
	<b>Total</b>	<b>832</b>	<b>533</b>	<b>480</b>	<b>382</b>	<b>320</b>	<b>343</b>	<b>262</b>	<b>291</b>	<b>243</b>	<b>269</b>	<b>283</b>	<b>281</b>
Vol à main armée (autre endroit public)	Acc.	55	43	49	39	36	28	18	42	45	28	35	39
	Tent.	12	10	6	3	3	9	4	5	10	10	3	2
	<b>Total</b>	<b>67</b>	<b>53</b>	<b>55</b>	<b>42</b>	<b>39</b>	<b>37</b>	<b>22</b>	<b>47</b>	<b>55</b>	<b>38</b>	<b>38</b>	<b>41</b>
Vol à main armée (endroit accessible au public)	Acc.	720	404	350	384	319	317	265	268	187	186	170	145
	Tent.	166	95	81	84	99	109	83	85	54	48	64	47
	<b>Total</b>	<b>886</b>	<b>499</b>	<b>431</b>	<b>468</b>	<b>418</b>	<b>426</b>	<b>348</b>	<b>353</b>	<b>241</b>	<b>234</b>	<b>234</b>	<b>192</b>
Vol avec violence sans arme (transport public)	Acc.	154	188	135	134	135	108	103	119	83	94	131	170
	Tent.	30	24	19	31	23	24	22	20	27	23	22	33
	<b>Total</b>	<b>184</b>	<b>212</b>	<b>154</b>	<b>165</b>	<b>158</b>	<b>132</b>	<b>125</b>	<b>139</b>	<b>110</b>	<b>117</b>	<b>153</b>	<b>203</b>
Vol avec violence sans arme (voie publique)	Acc.	2.852	2.615	2.282	1.850	1.762	1.647	1.468	1.326	868	971	1.111	1.205
	Tent.	385	346	331	286	277	258	239	250	155	168	204	174
	<b>Total</b>	<b>3.237</b>	<b>2.961</b>	<b>2.613</b>	<b>2.136</b>	<b>2.039</b>	<b>1.905</b>	<b>1.707</b>	<b>1.576</b>	<b>1.023</b>	<b>1.139</b>	<b>1.315</b>	<b>1.379</b>



**PH Violence dans l'espace public**

		2000	2013	2014	2015	2016	2017	2018	2019	2020	2021	2022	2023
Vol avec violence sans arme (autre endroit public)	Acc.	173	179	184	151	155	138	135	149	140	155	141	157
	Tent.	20	29	39	25	15	19	26	40	27	20	29	32
	<b>Total</b>	<b>193</b>	<b>208</b>	<b>223</b>	<b>176</b>	<b>170</b>	<b>157</b>	<b>161</b>	<b>189</b>	<b>167</b>	<b>175</b>	<b>170</b>	<b>189</b>
Vol avec violence sans arme (endr. acces. au pub.)	Acc.	1.038	1.070	928	936	944	839	758	796	570	538	756	776
	Tent.	181	135	118	110	130	94	118	125	84	77	101	86
	<b>Total</b>	<b>1.219</b>	<b>1.205</b>	<b>1.046</b>	<b>1.046</b>	<b>1.074</b>	<b>933</b>	<b>876</b>	<b>921</b>	<b>654</b>	<b>615</b>	<b>857</b>	<b>862</b>

**PH Autre**

		2000	2013	2014	2015	2016	2017	2018	2019	2020	2021	2022	2023
Faux policiers	Acc.	10	101	54	65	44	53	91	49	64	48	61	72
	Tent.	2	32	17	11	9	5	12	10	9	7	33	7
	<b>Total</b>	<b>12</b>	<b>133</b>	<b>71</b>	<b>76</b>	<b>53</b>	<b>58</b>	<b>103</b>	<b>59</b>	<b>73</b>	<b>55</b>	<b>94</b>	<b>79</b>
Terrorisme, extrémisme et radicalisme	Acc.		86	166	193	285	178	150	140	115	121	97	166
	Tent.		2	1	11	4	7	2	2	1		1	1
	<b>Total</b>		<b>88</b>	<b>167</b>	<b>204</b>	<b>289</b>	<b>185</b>	<b>152</b>	<b>142</b>	<b>116</b>	<b>121</b>	<b>98</b>	<b>167</b>
Cyberharcèlement	Acc.	1.090	3.024	4.138	3.816	3.677	3.573	3.486	3.551	3.542	3.711	3.717	4.057
	Tent.	6							1		1		1
	<b>Total</b>	<b>1.096</b>	<b>3.024</b>	<b>4.138</b>	<b>3.816</b>	<b>3.677</b>	<b>3.573</b>	<b>3.486</b>	<b>3.552</b>	<b>3.542</b>	<b>3.712</b>	<b>3.717</b>	<b>4.058</b>
Fraude à l'identité	Acc.	3.381	3.053	3.477	3.920	3.859	3.991	4.606	5.143	5.777	6.106	6.301	6.071
	Tent.	28	147	198	222	188	188	213	197	272	322	168	155
	<b>Total</b>	<b>3.409</b>	<b>3.200</b>	<b>3.675</b>	<b>4.142</b>	<b>4.047</b>	<b>4.179</b>	<b>4.819</b>	<b>5.340</b>	<b>6.049</b>	<b>6.428</b>	<b>6.469</b>	<b>6.226</b>





# ***STATISTIQUES POLICIERES DE CRIMINALITE***

---

*LIEU DE PERPETRATION: REGION*

**Région flamande**

***ANNEXE IV: FAITS ENREGISTRES  
NON CRIMINELS***



Région flamande

Faits non criminels

Maladies / Décès / Disparition

	2000	2013	2014	2015	2016	2017	2018	2019	2020	2021	2022	2023
Suicide	2.147	2.420	2.508	2.274	1.921	1.834	1.795	1.875	1.749	1.700	1.806	1.608
Personne malade	1.582	4.471	4.826	4.841	4.694	5.119	5.425	6.000	5.891	6.368	6.600	6.274
Décès suspect	347	957	1.010	973	1.167	1.231	1.337	1.476	1.424	1.505	1.632	1.676
Décès naturel	688	805	727	718	551	574	559	486	348	315	320	263
Disparition (personne disparue)	4.921	4.403	4.539	4.569	4.788	5.169	4.849	4.973	3.837	4.030	4.701	4.659
Accident (sauf roulage)	1.214	1.622	1.625	1.492	1.314	1.189	1.097	1.019	695	766	721	627
Cadavre non identifié		22	16	13	22	16	11	17	19	11	11	14
Sécurité des travailleurs (accident du travail)												191
Personne amnésique		18	19	17	6	5	5	3	4	1		
Non spécifié					5	1	9	4	3	12	14	8
Autres	698	59	71	42	25	39	33	15	13	10	7	7
<b>Total</b>	<b>11.597</b>	<b>14.777</b>	<b>15.341</b>	<b>14.939</b>	<b>14.493</b>	<b>15.177</b>	<b>15.120</b>	<b>15.868</b>	<b>13.983</b>	<b>14.718</b>	<b>15.812</b>	<b>15.327</b>

Appels

	2000	2013	2014	2015	2016	2017	2018	2019	2020	2021	2022	2023
Alarme	3.387	1.214	1.238	1.253	1.852	2.179	2.253	2.135	1.322	1.034	1.243	1.188
Appels	1.478	685	599	564	597	583	470	406	388	368	330	394
<b>Total</b>	<b>4.865</b>	<b>1.899</b>	<b>1.837</b>	<b>1.817</b>	<b>2.449</b>	<b>2.762</b>	<b>2.723</b>	<b>2.541</b>	<b>1.710</b>	<b>1.402</b>	<b>1.573</b>	<b>1.582</b>



### Problèmes sociaux

	2000	2013	2014	2015	2016	2017	2018	2019	2020	2021	2022	2023
Différends familiaux	10.704	8.082	8.127	7.362	7.821	7.610	9.328	9.477	9.600	9.699	9.967	10.043
Différend (pas de coups)	5.619	3.561	3.645	3.155	2.763	2.525	2.608	2.209	1.574	1.493	1.377	1.176
Affaire civile	2.418	1.874	1.622	1.481	1.264	1.044	1.052	905	736	591	616	526
Protection de la jeunesse	2.726	4.139	3.995	4.827	4.774	5.378	5.919	6.163	5.014	5.425	6.693	8.445
Non spécifié	4			3	6	3	5	3	8	8	5	5
Autres	2.395	2.454	2.168	2.237	2.584	2.478	2.737	2.735	2.922	3.172	3.194	3.066
<b>Total</b>	<b>23.866</b>	<b>20.110</b>	<b>19.557</b>	<b>19.065</b>	<b>19.212</b>	<b>19.038</b>	<b>21.649</b>	<b>21.492</b>	<b>19.854</b>	<b>20.388</b>	<b>21.852</b>	<b>23.261</b>

### Catastrophes

	2000	2013	2014	2015	2016	2017	2018	2019	2020	2021	2022	2023
Fuite de gaz	65	62	55	45	35	18	31	36	15	8	10	9
Eboulement	28	26	13	9	16	14	6	5	3	1	6	6
Affaissement	10	3	9	2	1	2		2	1			2
Catastrophe naturelle	2		4	1		1	1		1			
Inondation	2				3	1	1					1
Dégâts tempête	403	481	461	352	264	242	183	308	155	104	108	70
Problèmes causés par l'eau	108	18	15	13	12	4	5	1	2	2		1
Dégâts eau	95	54	47	27	38	18	34	15	8	6	4	3
Non spécifié					1		1			1		
Autres	123	37	31	24	7	18	25	18	10	8	12	6
<b>Total</b>	<b>836</b>	<b>681</b>	<b>635</b>	<b>473</b>	<b>377</b>	<b>318</b>	<b>287</b>	<b>385</b>	<b>195</b>	<b>130</b>	<b>140</b>	<b>98</b>

### Ordre public

	2000	2013	2014	2015	2016	2017	2018	2019	2020	2021	2022	2023
Manifestation	11	2	1			4	3	1	2			
Troubles	369	1.553	1.670	1.562	1.782	1.865	2.126	2.011	1.971	1.818	1.928	1.858
Non spécifié	2			1		2	1	1	1	1		2
Autres	267	182	154	160	171	159	168	202	260	225	245	287
<b>Total</b>	<b>649</b>	<b>1.737</b>	<b>1.825</b>	<b>1.723</b>	<b>1.953</b>	<b>2.030</b>	<b>2.298</b>	<b>2.215</b>	<b>2.234</b>	<b>2.044</b>	<b>2.173</b>	<b>2.147</b>



**Agissements suspects**

	2000	2013	2014	2015	2016	2017	2018	2019	2020	2021	2022	2023
	3.683	3.690	3.389	3.135	2.178	1.909	1.645	1.341	950	788	765	753
<b>Total</b>	<b>3.683</b>	<b>3.690</b>	<b>3.389</b>	<b>3.135</b>	<b>2.178</b>	<b>1.909</b>	<b>1.645</b>	<b>1.341</b>	<b>950</b>	<b>788</b>	<b>765</b>	<b>753</b>

**Objets trouvés**

	2000	2013	2014	2015	2016	2017	2018	2019	2020	2021	2022	2023
	4.478	6.600	6.608	6.464	6.657	6.545	6.000	5.901	4.527	4.282	4.716	5.533
<b>Total</b>	<b>4.478</b>	<b>6.600</b>	<b>6.608</b>	<b>6.464</b>	<b>6.657</b>	<b>6.545</b>	<b>6.000</b>	<b>5.901</b>	<b>4.527</b>	<b>4.282</b>	<b>4.716</b>	<b>5.533</b>

**Objets perdus**

	2000	2013	2014	2015	2016	2017	2018	2019	2020	2021	2022	2023
	58.123	167.647	170.154	163.175	163.966	160.809	152.220	135.418	107.171	110.656	116.810	113.158
<b>Total</b>	<b>58.123</b>	<b>167.647</b>	<b>170.154</b>	<b>163.175</b>	<b>163.966</b>	<b>160.809</b>	<b>152.220</b>	<b>135.418</b>	<b>107.171</b>	<b>110.656</b>	<b>116.810</b>	<b>113.158</b>

**Autres non-infractions**

	2000	2013	2014	2015	2016	2017	2018	2019	2020	2021	2022	2023
<b>Ordonnance de capture</b>	322	289	349	382	389	302	340	370	318	275	251	158
<b>Réhabilitation</b>	59	64	56	63	29	18	11	13	15	21	20	31
<b>Non-respect des conditions</b>	241	1.111	1.352	1.433	1.848	1.812	2.286	2.153	2.099	1.783	2.184	2.142
<b>Procès-verbal d'information</b>	9.501	7.312	7.011	6.212	5.571	5.424	4.794	4.096	3.010	2.890	2.885	2.995
<b>Notification</b>	2	9.217	9.650	10.718	10.236	8.845	9.653	8.943	8.075	9.408	9.327	8.501
<b>Dégradation involontaire câbles (non-télécom)</b>		1.874	1.330	872	700	537	494	353	250	328	336	359
<b>Comportement lié à une radicalisation violente</b>				4	61	27	14	17	14	14	11	20
<b>Demande signalement surveillance électronique</b>				2	50	115	27	21	14	573	2.888	4.681
<b>Fonction de contrôle armes</b>	74	163	195	217	165	197	157	177	283	1.121	1.142	1.113
<b>Non spécifié</b>	1		2	9	93	63	70	13	9	19	22	20
<b>Autres non infractions</b>	3.072											
<b>Total</b>	<b>13.272</b>	<b>20.030</b>	<b>19.945</b>	<b>19.912</b>	<b>19.142</b>	<b>17.340</b>	<b>17.846</b>	<b>16.156</b>	<b>14.087</b>	<b>16.432</b>	<b>19.066</b>	<b>20.020</b>

