

# ***STATISTIQUES POLICIERES DE CRIMINALITE***

---

**BELGIQUE**

**2000 - 2023**

*Police fédérale - DGRIDRIIBIPOL*

# ***STATISTIQUES POLICIERES DE CRIMINALITE***

---

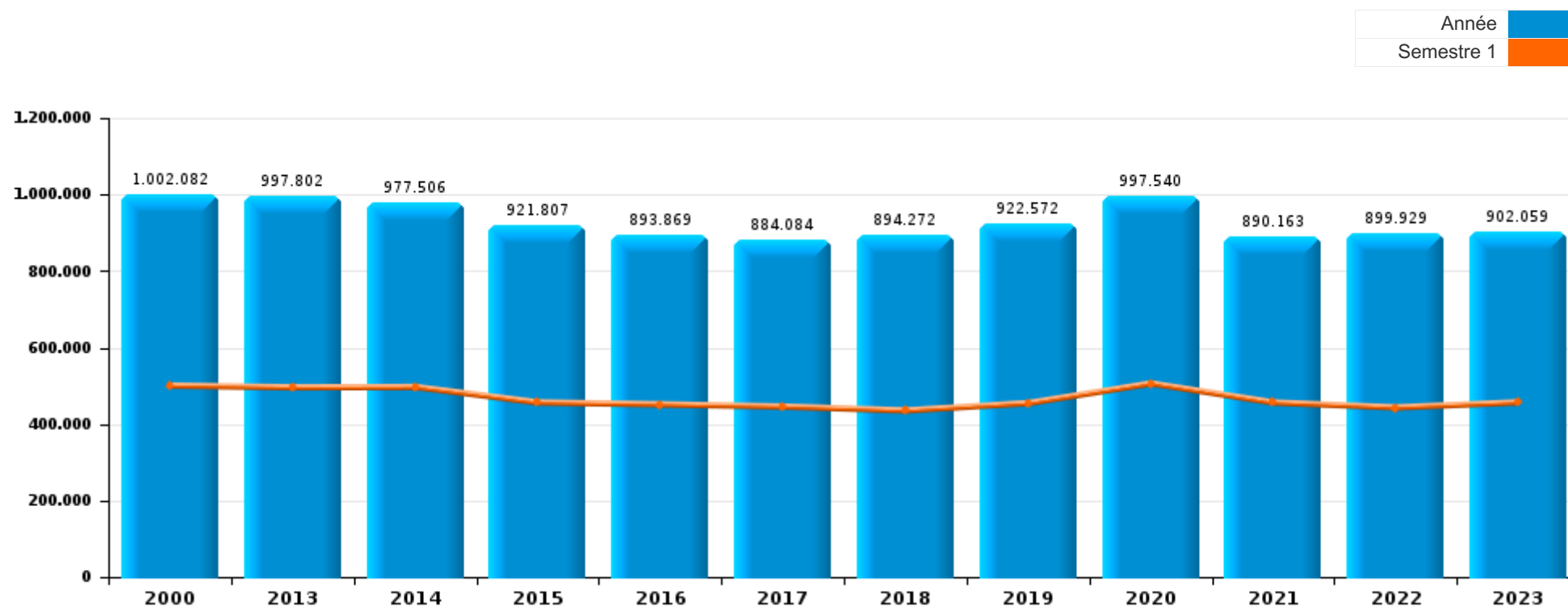
**BELGIQUE**

***PARTIE I : INFRACTIONS JUDICIAIRES***

## CRIMINALITE ENREGISTREE COMMISE AU NIVEAU NATIONAL



	2000	2013	2014	2015	2016	2017	2018	2019	2020	2021	2022	2023
Nombre total des délits	1.002.082	997.802	977.506	921.807	893.869	884.084	894.272	922.572	997.540	890.163	899.929	902.059





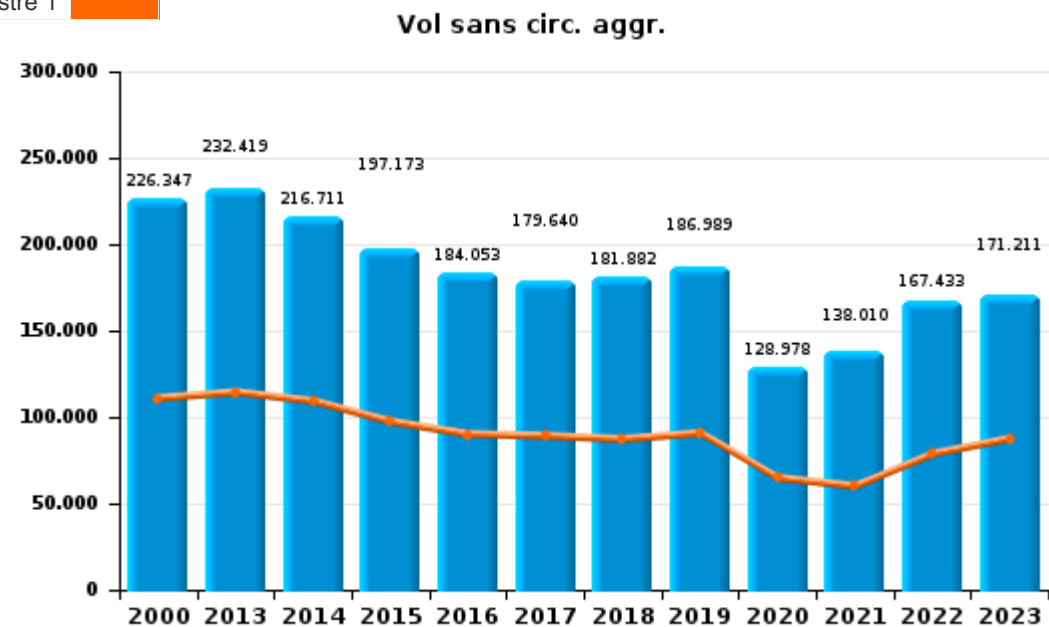
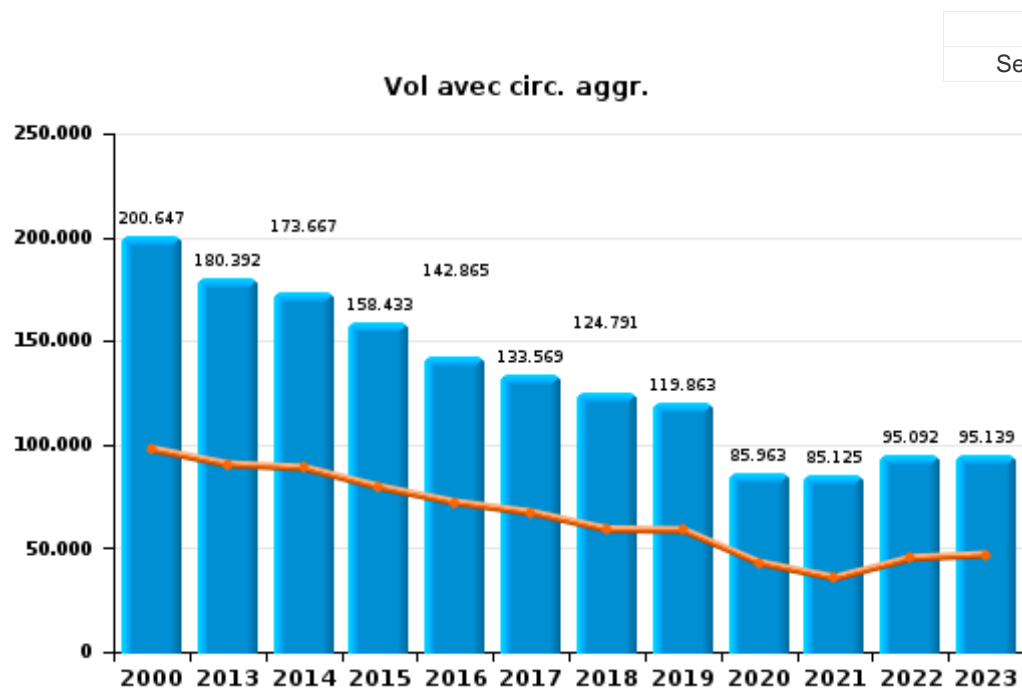
	2000	2013	2014	2015	2016	2017	2018	2019	2020	2021	2022	2023
Vol et extorsion	490.791	417.515	394.859	360.146	331.352	317.408	311.343	311.611	218.767	227.088	267.716	271.388
Dégradation de la propriété	104.581	100.029	96.628	89.817	83.647	81.792	79.846	78.079	67.012	70.341	72.395	69.767
Infr. contre l'intégrité physique	64.669	80.392	81.151	78.945	79.241	79.454	82.014	82.755	72.457	76.812	85.847	85.843
Drogues	50.328	48.452	55.132	52.658	55.580	58.255	59.785	63.745	61.893	56.688	57.931	58.915
Fraude	65.333	43.060	42.864	43.745	42.549	43.604	49.681	57.325	67.348	70.132	74.580	70.805
Infr. contre autres valeurs morales et sentiments	16.470	38.908	39.691	37.670	36.804	36.272	37.702	39.405	38.940	39.972	40.966	42.647
Infr. contre la sécurité publique	39.524	36.064	36.385	35.614	33.754	33.356	34.465	35.391	34.117	34.488	35.333	37.038
Législation sur les étrangers	14.167	36.983	34.777	32.256	33.775	36.583	38.473	40.262	34.589	36.141	34.932	38.638
Criminalité informatique	4	18.057	17.037	18.074	20.833	21.605	25.647	35.101	44.864	48.882	60.373	60.304
Registre de population	12.436	34.872	34.437	31.811	32.167	32.449	30.040	29.507	25.992	25.215	26.651	26.341
Santé publique	768	1.453	1.284	983	914	1.220	978	876	191.912	67.691	2.335	896
Infr. contre la foi publique	25.358	19.834	19.508	20.839	19.128	18.005	17.151	17.805	16.421	17.378	16.875	14.829
Ivresse et alcool	10.009	19.966	19.799	19.152	19.484	19.437	19.261	20.273	16.046	16.352	20.483	20.861
Armes et explosifs	9.466	17.060	17.138	17.755	17.609	17.018	20.382	20.008	16.394	15.889	15.659	15.470
Protection de la jeunesse	3.341	12.737	12.958	13.492	14.853	15.578	16.061	16.815	15.831	17.162	18.369	20.464
Infr. contre les mœurs	11.011	11.567	11.883	11.505	12.535	13.663	13.903	15.574	15.671	16.911	15.868	15.008
Environnement	18.951	13.675	12.919	12.441	12.180	11.677	11.132	11.222	12.218	11.494	11.331	11.021
Infr. contre la famille	19.379	14.628	14.360	12.080	11.457	10.834	10.774	10.879	10.138	10.075	10.397	9.565
Infr. contre l'autorité publique	8.806	9.061	9.027	8.230	8.463	8.344	8.547	8.503	9.307	8.333	7.928	7.695
Autres lois spéciales	4.879	1.559	2.409	3.479	5.494	5.278	4.503	5.464	7.302	4.029	4.709	4.799
Code pénal social	460	3.466	4.187	4.128	4.687	5.217	5.515	5.286	4.773	4.405	4.458	4.681
Protection de la personne	4.316	2.451	2.775	2.821	3.142	3.246	3.467	3.666	3.676	3.248	3.339	3.629
Infr. relative au statut juridique de l'enfant	2.103	3.456	3.681	3.362	3.172	3.109	3.266	3.189	2.904	3.087	2.953	2.920
Carte d'identité	3.342	2.175	1.857	1.634	1.310	1.358	1.261	1.145	1.876	1.081	774	714
Protection des revenus publics	851	1.975	2.159	1.563	1.754	1.807	1.948	1.397	1.133	1.076	978	1.050
Infr. contre la liberté individuelle	892	1.412	1.430	1.481	1.532	1.526	1.481	1.540	1.386	1.395	1.547	1.517
Contravention Code pénal	13.696	965	619	378	261	199	142	107	92	89	78	109
Travail	2.068	1.735	1.597	1.393	1.277	1.165	1.099	1.093	1.031	1.018	974	840
Législation économique	356	945	1.146	1.127	1.221	1.374	1.289	1.561	1.176	1.092	1.201	1.314
Pratiques commerciales	1.911	1.115	863	807	943	879	872	626	591	520	679	822
Hormones et dopage	96	459	462	469	586	543	525	517	365	314	294	225
Loi du football	117	298	342	368	354	234	354	497	162	503	715	704
Traite des êtres humains	2	414	377	358	423	375	394	378	312	351	374	367
Exercice illégal de l'autorité publique	484	319	344	292	281	291	247	264	260	336	307	281
Infr. contre la Sécurité de l'Etat	21	115	254	429	551	348	194	126	126	98	79	119
Sécurité privée	487	224	204	167	191	193	153	138	48	41	101	109
Marchand de sommeil		182	244	148	164	207	147	203	162	178	179	160
Autres infractions Code pénal		152	172	126	125	131	119	175	106	83	81	63
Législation sur les élections	553	7	468				61	16				
Code pénal militaire et milice	56	49	52	43	48	27	32	41	28	43	58	50
Provocation crime ou délits									103	125	76	81
Exploitation de la mendicité		16	27	21	28	23	18	7	11	7	6	9
Protection physique matières radioactives												1
<b>Sous-total</b>	<b>1.002.082</b>	<b>997.802</b>	<b>977.506</b>	<b>921.807</b>	<b>893.869</b>	<b>884.084</b>	<b>894.272</b>	<b>922.572</b>	<b>997.540</b>	<b>890.163</b>	<b>899.929</b>	<b>902.059</b>
Contravention règlement policier local	778	49.920	45.902	45.207	53.413	60.162	62.912	65.159	73.657	58.316	62.974	63.558
<b>Sous-total</b>	<b>778</b>	<b>49.920</b>	<b>45.902</b>	<b>45.207</b>	<b>53.413</b>	<b>60.162</b>	<b>62.912</b>	<b>65.159</b>	<b>73.657</b>	<b>58.316</b>	<b>62.974</b>	<b>63.558</b>
<b>Total</b>	<b>1.002.860</b>	<b>1.047.722</b>	<b>1.023.408</b>	<b>967.014</b>	<b>947.282</b>	<b>944.246</b>	<b>957.184</b>	<b>987.731</b>	<b>1.071.197</b>	<b>948.479</b>	<b>962.903</b>	<b>965.617</b>





I.1. Catégorie des infractions : Vol et extorsion (top 5 des infractions au niveau national 2023)

	2000	2013	2014	2015	2016	2017	2018	2019	2020	2021	2022	2023
<b>Vol sans circ. aggr.</b>	226.347	232.419	216.711	197.173	184.053	179.640	181.882	186.989	128.978	138.010	167.433	171.211
<b>Vol avec circ. aggr.</b>	200.647	180.392	173.667	158.433	142.865	133.569	124.791	119.863	85.963	85.125	95.092	95.139
<b>Vol non spécifié</b>	62.055	1.137	1.167	1.088	1.091	1.118	995	955	613	632	1.091	586
<b>Extorsion</b>	1.564	3.558	3.296	3.444	3.334	3.074	3.664	3.801	3.207	3.317	4.092	4.444
<b>Autres</b>	178	9	18	8	9	7	11	3	6	4	8	8
<b>Total</b>	<b>490.791</b>	<b>417.515</b>	<b>394.859</b>	<b>360.146</b>	<b>331.352</b>	<b>317.408</b>	<b>311.343</b>	<b>311.611</b>	<b>218.767</b>	<b>227.088</b>	<b>267.716</b>	<b>271.388</b>



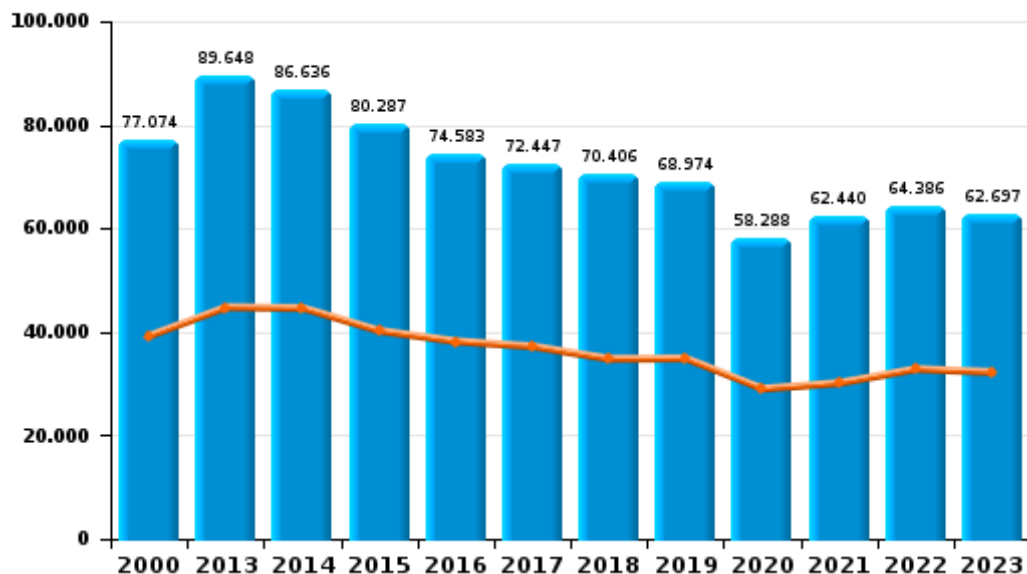


I.2. Catégorie des infractions : Dégradation de la propriété (top 5 des infractions au niveau national 2023)

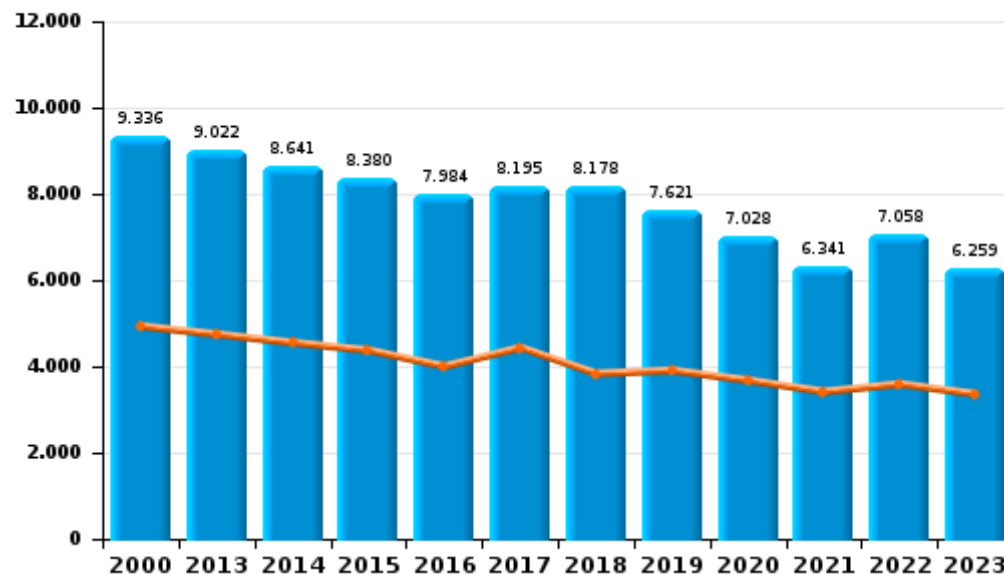
	2000	2013	2014	2015	2016	2017	2018	2019	2020	2021	2022	2023
<b>Vandalisme</b>	77.074	89.648	86.636	80.287	74.583	72.447	70.406	68.974	58.288	62.440	64.386	62.697
<b>Incendie volontaire</b>	3.876	4.423	4.660	4.349	4.228	4.461	4.223	4.030	3.702	3.408	3.756	3.431
<b>Incendie involontaire</b>	5.460	4.599	3.981	4.031	3.756	3.734	3.955	3.591	3.326	2.933	3.302	2.828
<b>Destruction, dénaturation, dégradation</b>	18.066	1.284	1.272	1.097	990	1.018	902	915	811	741	610	520
<b>Intrusion dans une zone portuaire</b>					29	98	333	517	826	761	260	201
<b>Destruction par explosion volontaire</b>	105	75	79	53	61	34	27	52	59	58	81	90
<b>Total</b>	<b>104.581</b>	<b>100.029</b>	<b>96.628</b>	<b>89.817</b>	<b>83.647</b>	<b>81.792</b>	<b>79.846</b>	<b>78.079</b>	<b>67.012</b>	<b>70.341</b>	<b>72.395</b>	<b>69.767</b>

Année   
Semestre 1

Vandalisme



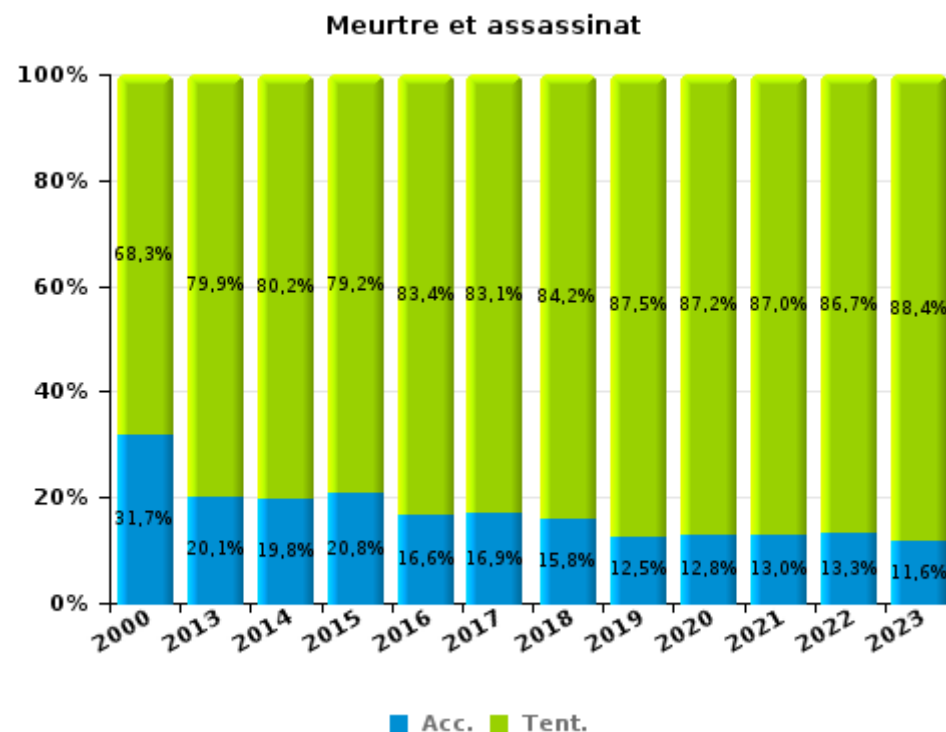
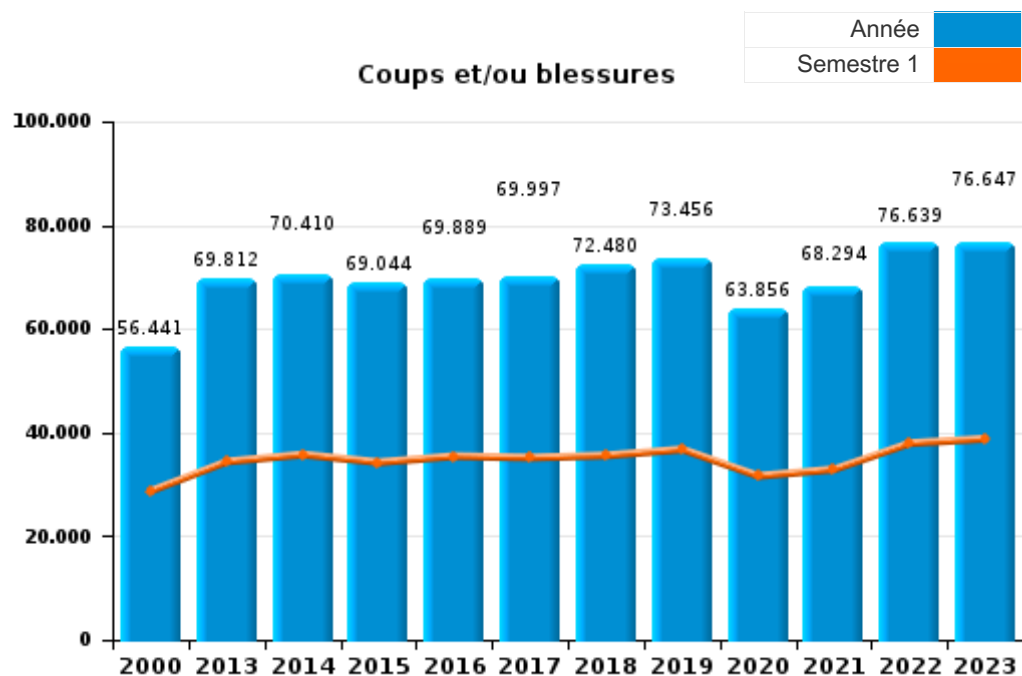
Incendie





I.3. Catégorie des infractions : Infr. contre l'intégrité physique (top 5 des infractions au niveau national 2023)

	2000	2013	2014	2015	2016	2017	2018	2019	2020	2021	2022	2023
Coups et/ou blessures	56.441	69.812	70.410	69.044	69.889	69.997	72.480	73.456	63.856	68.294	76.639	76.647
Autres	7.547	9.567	9.682	8.790	8.296	8.288	8.315	8.127	7.435	7.307	7.812	7.795
Meurtre et assassinat	681	1.013	1.059	1.111	1.056	1.169	1.219	1.172	1.166	1.211	1.396	1.401
<b>Total</b>	<b>64.669</b>	<b>80.392</b>	<b>81.151</b>	<b>78.945</b>	<b>79.241</b>	<b>79.454</b>	<b>82.014</b>	<b>82.755</b>	<b>72.457</b>	<b>76.812</b>	<b>85.847</b>	<b>85.843</b>

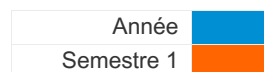




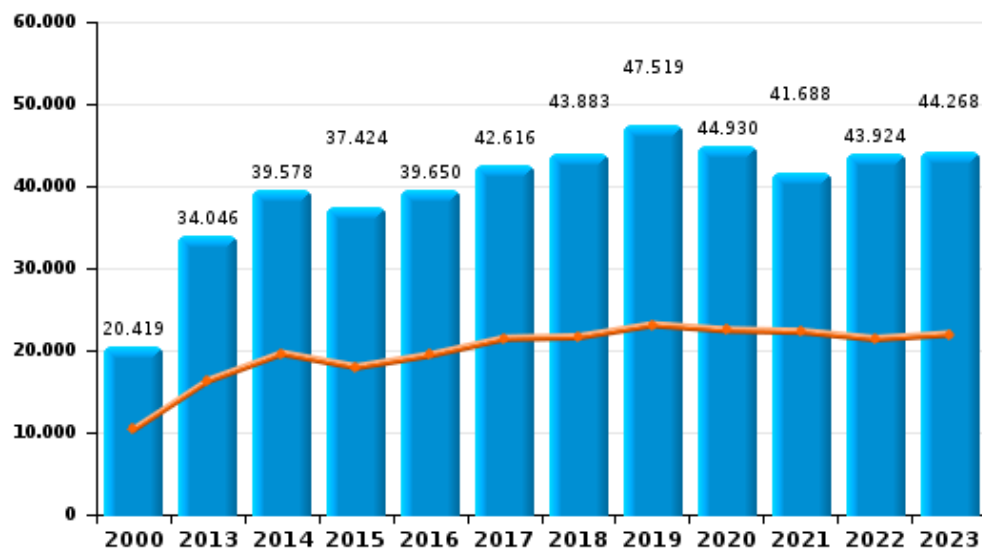


I.4. Catégorie des infractions : Drogues (top 5 des infractions au niveau national 2023)

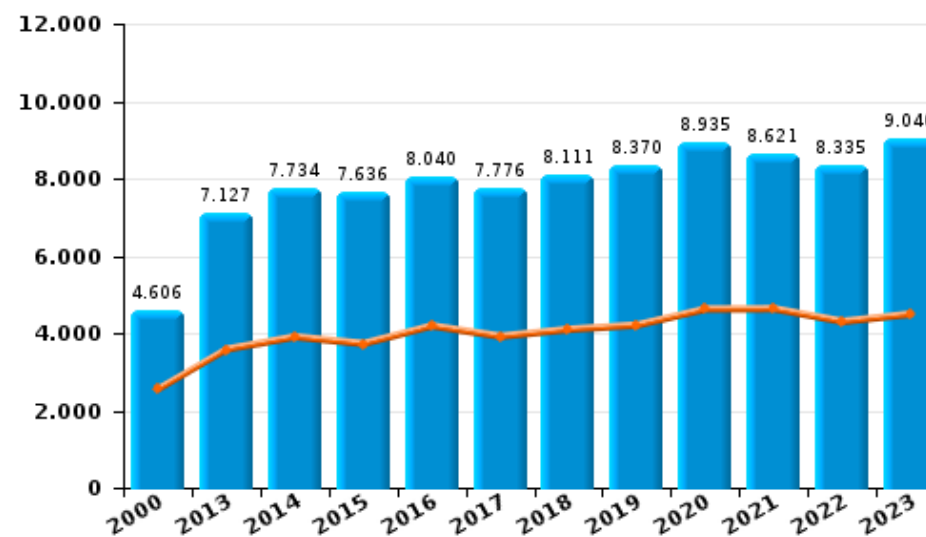
	2000	2013	2014	2015	2016	2017	2018	2019	2020	2021
Détention	20.419	34.046	39.578	37.424	39.650	42.616	43.883	47.519	44.930	41.688
Commerce	4.606	7.127	7.734	7.636	8.040	7.776	8.111	8.370	8.935	8.621
Importation et exportation	7.060	2.691	2.903	2.838	3.108	3.236	2.987	3.009	2.978	2.125
Usage	16.748	1.442	1.362	1.301	1.422	1.371	1.483	1.544	1.487	1.333
Fabrication	228	1.617	1.923	2.047	1.937	1.788	1.737	1.788	1.771	1.433
Autres	1.267	1.529	1.632	1.412	1.423	1.468	1.584	1.515	1.792	1.488
Non-respect interdiction portuaire temporaire										
<b>Total</b>	<b>50.328</b>	<b>48.452</b>	<b>55.132</b>	<b>52.658</b>	<b>55.580</b>	<b>58.255</b>	<b>59.785</b>	<b>63.745</b>	<b>61.893</b>	<b>56.688</b>



Détention



Commerce



2022	2023
43.924	44.268
8.335	9.040
1.617	1.493
1.247	1.406
1.290	1.062
1.518	1.645
	1
<b>57.931</b>	<b>58.915</b>

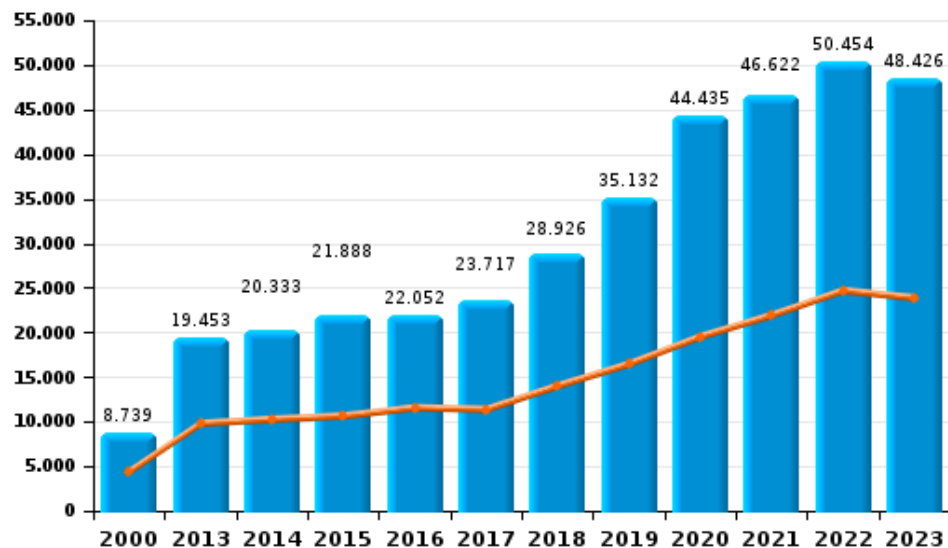


I.5. Catégorie des infractions : Fraude (top 5 des infractions au niveau national 2023)

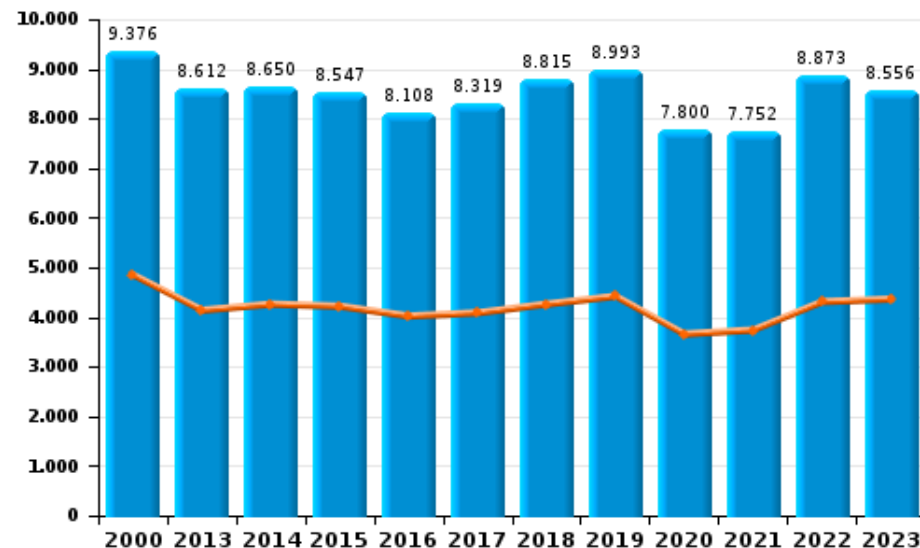
	2000	2013	2014	2015	2016	2017	2018	2019	2020	2021	2022	2023
Escroquerie	8.739	19.453	20.333	21.888	22.052	23.717	28.926	35.132	44.435	46.622	50.454	48.426
Abus de confiance et infr. apparentées	9.376	8.612	8.650	8.547	8.108	8.319	8.815	8.993	7.800	7.752	8.873	8.556
Détournement et destruction frauduleuse	33.185	6.251	6.201	5.885	4.902	4.319	4.490	4.595	4.117	4.615	4.986	4.737
Fraudes: Autres	4.456	1.660	1.560	1.612	1.576	1.575	2.036	2.937	6.604	6.965	5.083	4.335
Recel	3.879	2.930	2.683	2.555	2.509	2.540	2.476	2.717	2.500	2.360	2.622	2.568
Grivèlerie	5.561	2.805	2.165	2.032	1.984	1.869	1.852	1.764	1.087	1.042	1.409	1.443
Infr. liées à l'insolvabilité	137	1.349	1.272	1.226	1.418	1.265	1.086	1.187	805	776	1.153	740
<b>Total</b>	<b>65.333</b>	<b>43.060</b>	<b>42.864</b>	<b>43.745</b>	<b>42.549</b>	<b>43.604</b>	<b>49.681</b>	<b>57.325</b>	<b>67.348</b>	<b>70.132</b>	<b>74.580</b>	<b>70.805</b>



Escroquerie



Abus de confiance et infr. apparentées



# ***STATISTIQUES POLICIERES DE CRIMINALITE***

---

**BELGIQUE**

***PARTIE II : FIGURES CRIMINELLES / PHENOMENES***



**FC Vol moyen de transport**

	2000	2013	2014	2015	2016	2017	2018	2019	2020	2021	2022	2023
Vol de voiture	40.801	10.889	10.610	10.155	8.959	8.589	7.702	6.877	5.035	4.799	5.377	5.727
Vol de moto	1.596	1.669	1.523	1.274	1.144	1.107	948	1.066	718	702	914	890
Carjacking	1.749	450	367	383	331	322	284	273	179	218	242	217
Homejacking	278	88	99	61	87	82	68	56	37	47	45	57
Vol dans les garages	1.387	1.073	746	772	674	750	693	538	260	228	270	256
Vol de vélomoteur	11.748	3.242	3.657	3.519	3.186	2.977	2.365	2.426	1.896	2.149	2.639	2.730
Vol de vélo	35.921	34.096	35.482	34.557	34.217	33.327	31.388	31.352	24.748	26.862	30.874	29.763

**FC Cambriolage**

	2000	2013	2014	2015	2016	2017	2018	2019	2020	2021	2022	2023
Cambriolage dans habitation	75.125	75.478	72.717	67.149	56.562	53.534	52.496	48.901	34.827	34.581	40.579	37.460
Cambriolage ds entreprise ou commerce	27.204	18.921	17.567	16.011	13.914	13.838	11.797	11.094	7.701	7.102	7.834	7.912
Cambriolage ds service public ou bâtiment administ	8.351	5.713	6.349	5.717	5.547	5.310	4.673	4.110	3.109	2.510	2.691	2.663
Vol au bélier	223	166	185	161	101	91	106	78	32	15	26	37
Cambriolage dans bâtiment (total)	109.782	99.934	96.466	88.706	75.911	72.553	68.897	64.021	45.584	44.138	51.059	47.988



**FC Vol autre**

	2000	2013	2014	2015	2016	2017	2018	2019	2020	2021	2022	2023
Vol à main armée	7.885	4.413	4.053	4.052	3.583	3.418	3.040	2.981	2.319	2.396	2.386	2.580
Vol avec violence sans arme	20.304	18.483	17.875	18.347	16.930	15.630	15.541	15.385	11.194	11.497	13.830	14.584
Vol dans ou sur un véhicule	96.581	65.140	63.430	55.552	54.388	48.521	45.157	47.242	33.488	35.921	38.587	40.893
Sacjacking dans une voiture		756	458	609	623	326	246	221	84	67	68	20
Vol d'armes et explosifs	1.920	1.909	1.835	1.694	1.506	1.513	1.390	1.296	908	909	1.026	1.036
Steaming	1	178	154	141	126	106	75	76	66	44	58	92
Arrachage de sac à main	3.698	2.182	1.976	1.094	907	775	743	538	364	369	383	369
Vol à l'arraché	7.709	7.246	6.573	6.809	5.880	6.514	6.939	6.455	4.135	4.205	4.807	5.561
Vol à la tire	27.585	40.682	33.340	26.892	23.561	23.758	27.027	31.164	16.704	17.349	23.955	27.083
Vol à l'étalage	15.475	22.644	21.817	21.225	21.469	21.237	22.559	22.471	17.891	19.411	23.267	24.021
Vol par ruse	8.266	10.019	8.084	8.011	6.624	6.531	7.395	7.001	4.173	4.386	5.099	4.990
Vol de métaux	785	4.225	2.891	2.579	1.736	1.858	2.029	1.638	1.110	1.350	2.005	1.675
Vol sur les chantiers	3.782	4.281	3.813	3.298	3.049	2.915	2.982	2.771	2.457	2.371	2.785	2.444
Home-invasion		78	133	177	186	211	204	201	143	128	143	154
Vol d'animaux	994	1.023	934	865	780	786	724	674	574	511	522	480
Vol de cargaison	13	790	801	1.005	1.158	1.317	1.119	1.256	1.250	680	712	922

**Criminalité ICT**

	2000	2013	2014	2015	2016	2017	2018	2019	2020	2021	2022	2023
Fraude de cartes de paiements	1.050	9.324	8.043	8.430	9.903	9.854	9.505	11.811	9.113	10.550	13.429	12.841
Phishing		341	303	220	219	474	1.316	2.484	7.557	8.434	8.320	7.854
Ransomware					49	239	185	183	124	159	158	153
Shouldersurfing		942	758	748	1.097	1.443	1.273	1.477	611	355	354	393
Skimming		501	432	450	475	340	263	392	297	213	291	271



**FC Autre**

	2000	2013	2014	2015	2016	2017	2018	2019	2020	2021	2022	2023
Violence contre les métiers d'intérêt général	1.055	2.353	2.357	2.215	2.312	2.404	2.421	2.432	2.211	2.508	2.881	2.748
Viol collectif	173	233	205	194	226	222	229	229	201	248	199	156
Graffiti	402	4.099	4.345	4.029	3.345	2.988	2.305	2.409	2.447	2.956	2.923	2.778
Dégradation de voiture	12.032	44.817	42.483	38.998	35.774	34.676	34.252	33.619	26.840	28.043	28.622	28.360
Rixe au couteau	268	659	643	626	641	628	668	639	658	757	828	692

**PH Violence intrafamiliale (VIF)**

	2000	2013	2014	2015	2016	2017	2018	2019	2020	2021	2022	2023
VIF: physique, dans le couple	6.462	20.307	20.205	20.460	20.918	20.837	22.015	22.262	21.358	21.511	23.146	22.887
VIF: physique, envers des descendants	1.017	3.027	3.006	3.126	3.339	3.434	3.601	3.754	3.656	3.979	4.101	4.318
VIF: physique, envers d'autres membres	10.028	3.901	4.077	3.975	4.149	4.225	4.361	4.461	4.514	4.527	4.564	4.870
VIF: sexuelle, dans le couple	10	109	120	106	143	151	154	191	191	214	191	209
VIF: sexuelle, envers des descendants	641	667	583	558	688	587	579	644	734	663	295	57
VIF: sexuelle, envers d'autres membres	50	58	75	67	74	63	61	78	67	70	48	53
VIF: psychique, dans le couple	16.335	18.399	18.445	16.165	15.932	15.782	15.987	16.179	15.544	16.240	16.466	15.631
VIF: psychique, envers des descendants	55	256	263	370	747	796	822	918	1.014	1.165	1.211	1.216
VIF: psychique, envers d'autres membres	85	676	641	735	939	1.031	1.014	1.053	1.100	1.113	1.073	1.185
VIF: économique, dans le couple	186	1.336	1.430	1.427	1.410	1.426	1.450	1.467	1.380	1.417	1.444	1.380
VIF: économique, envers des descendants	610	105	101	119	151	158	169	145	176	180	155	167
VIF: économique, envers d'autres membres	7.070	2.998	2.964	2.644	2.112	2.070	1.983	1.888	1.490	1.422	1.564	1.552

**PH Hormones et dopage**

	2000	2013	2014	2015	2016	2017	2018	2019	2020	2021	2022	2023
Dopage humain	149	469	502	530	639	640	623	627	450	404	336	284
Engraissement illégal	72	73	74	75	72	62	78	72	79	228	68	43



**PH Drogues**

	2000	2013	2014	2015	2016	2017	2018	2019	2020	2021	2022	2023
Vente de cocaïne	84	1.213	1.233	1.382	1.638	1.664	1.893	1.976	2.109	2.225	2.432	2.804
Import-export de cocaïne	21	263	230	230	214	296	336	311	264	230	284	229
Production de drogues synthétiques		89	181	166	103	53	84	91	88	86	70	55
Import-export de drogues synthétiques	86	114	209	178	304	457	542	610	198	180	137	141
Vente de drogues synthétiques	178	1.185	1.419	1.289	1.288	1.190	1.272	1.312	1.253	1.143	1.146	1.255
Production de cannabis (culture)	25	807	856	854	879	849	811	822	867	684	540	454
Import-export de cannabis en grande quantité		64	71	48	54	40	52	47	54	69	56	89
Vente de cannabis en grande quantité		65	90	88	90	122	109	82	111	156	158	169
Import-export d'héroïne	23	186	135	108	100	153	114	71	95	106	78	65
Vente-traffic d'héroïne	72	708	709	671	692	538	516	484	561	656	539	493

**PH Trafic d'armes**

	2000	2013	2014	2015	2016	2017	2018	2019	2020	2021	2022	2023
Commerce et production d'arme à feu et mun.	58	221	188	323	250	255	259	258	201	200	182	163
Commerce et production d'arme non à feu	11	52	91	284	423	198	86	54	31	31	46	29

**PH Traite des êtres humains**

	2000	2013	2014	2015	2016	2017	2018	2019	2020	2021	2022	2023
TEH - exploitation économique	115	181	182	163	179	167	175	166	131	171	162	156
TEH - exploitation sexuelle	561	567	430	436	458	409	438	459	444	473	449	626





**PH Violence dans l'espace public**

	2000	2013	2014	2015	2016	2017	2018	2019	2020	2021	2022	2023
Violence physique (transport public)	1.550	1.948	1.837	1.769	1.772	1.785	1.842	1.799	1.549	1.870	2.063	2.233
Violence physique (voie publique)	19.710	25.629	26.529	25.243	25.412	25.663	26.421	26.411	22.093	24.061	27.386	26.798
Violence physique (autre endroit public)	1.438	1.495	1.563	1.458	1.485	1.433	1.555	1.557	1.460	1.760	1.694	1.741
Violence physique (endroit accessible au public)	11.764	10.702	10.487	10.337	10.090	9.893	10.146	10.326	6.323	6.903	10.009	9.961
Violence sexuelle (transport public)	239	345	328	266	371	367	411	447	385	534	557	545
Violence sexuelle (voie publique)	2.050	2.022	2.217	1.836	1.725	1.845	1.859	1.919	1.745	1.754	1.924	1.742
Violence sexuelle (autre endroit public)	515	529	493	429	458	500	494	499	565	597	520	441
Violence sexuelle (endroit accessible au public)	1.034	1.068	1.084	1.082	1.300	1.299	1.434	1.587	1.119	1.439	1.840	1.812
Violence psychique (transport public)	2.324	1.771	1.632	1.489	1.365	1.404	1.334	1.354	1.141	1.284	1.290	1.420
Violence psychique (voie publique)	14.477	17.792	18.509	17.046	16.570	16.925	17.371	17.520	17.414	16.709	17.742	18.234
Violence psychique (autre endroit public)	1.730	1.934	1.947	1.859	1.798	1.638	1.669	1.683	1.761	1.568	1.597	1.605
Violence psychique (endroit accessible au public)	9.555	7.778	8.053	8.317	7.854	7.562	7.762	7.958	6.135	6.001	6.841	7.114
Vol à main armée (transport public)	316	148	107	120	89	105	90	75	74	81	65	118
Vol à main armée (voie publique)	3.005	1.738	1.538	1.500	1.278	1.269	1.075	1.159	860	971	1.019	1.236
Vol à main armée (autre endroit public)	165	131	133	119	104	111	79	85	92	84	92	91
Vol à main armée (endroit accessible au public)	2.781	1.438	1.363	1.486	1.340	1.224	1.094	1.023	740	731	671	585
Vol avec violence sans arme (transport public)	1.350	1.518	1.225	1.196	827	849	859	883	811	849	886	1.304
Vol avec violence sans arme (voie publique)	11.993	10.913	10.419	10.808	9.894	9.167	8.576	8.457	5.398	5.673	6.422	7.097
Vol avec violence sans arme (autre endroit public)	532	522	523	548	518	461	437	471	375	385	387	429
Vol avec violence sans arme (endr. acces. au pub.)	3.009	2.589	2.487	2.452	2.501	2.273	2.173	2.183	1.509	1.507	1.922	1.873

**PH Autre**

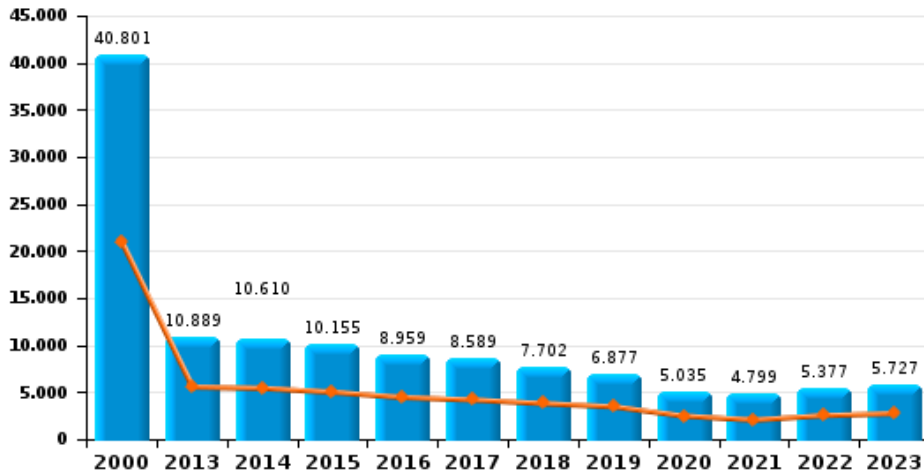
	2000	2013	2014	2015	2016	2017	2018	2019	2020	2021	2022	2023
Faux policiers	73	629	405	354	252	219	289	213	177	128	182	172
Terrorisme, extrémisme et radicalisme	3	218	402	613	801	518	354	278	273	224	210	329
Cyberharcèlement	2.313	6.060	8.392	8.213	7.911	7.688	7.880	8.027	7.922	8.484	8.535	8.806
Fraude à l'identité	6.694	7.675	8.444	9.267	9.015	8.849	9.196	10.042	10.678	10.987	11.210	10.506



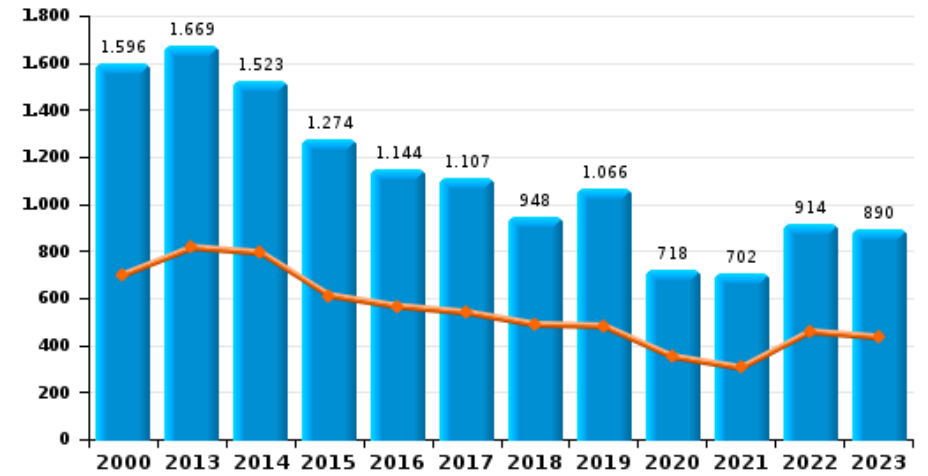


Année	<span style="color: blue;">■</span>
Semestre 1	<span style="color: orange;">■</span>

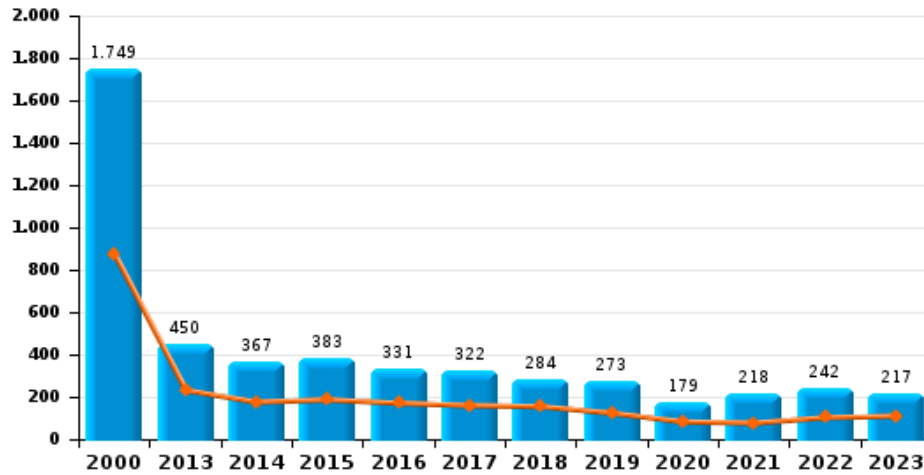
Vol de voiture



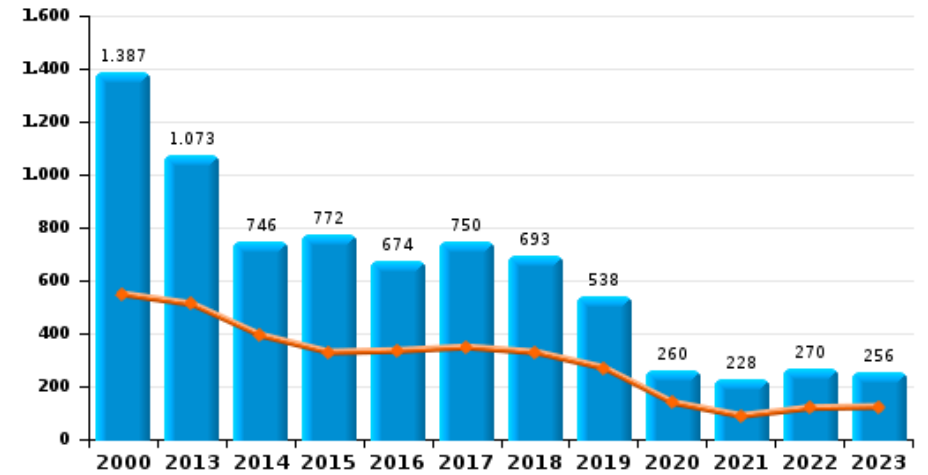
Vol de moto



Carjacking



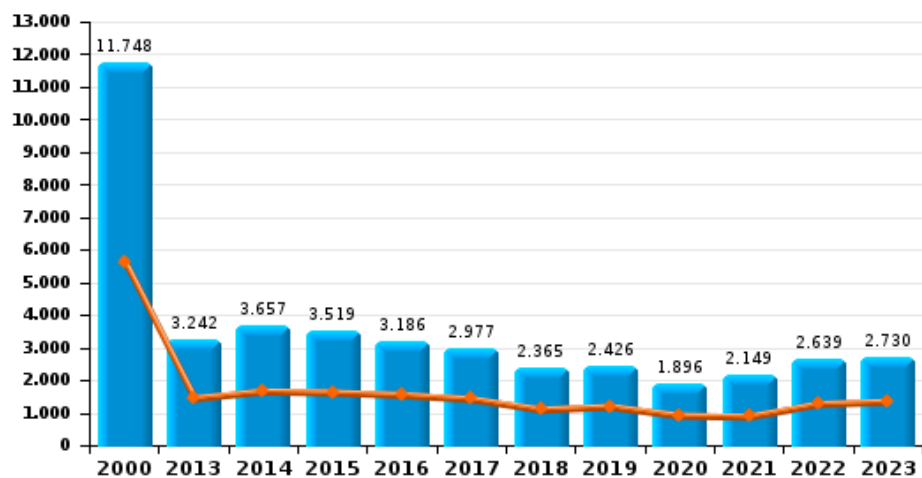
Vol dans les garages



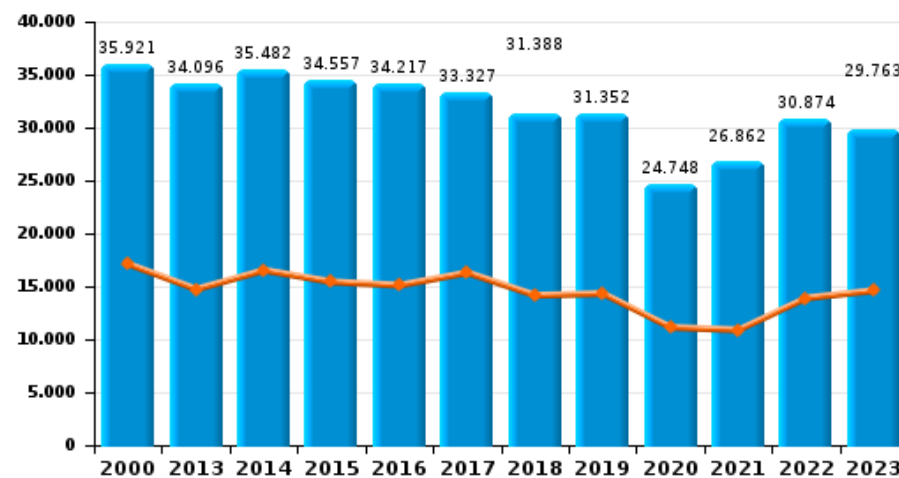


Année	■
Semestre 1	■

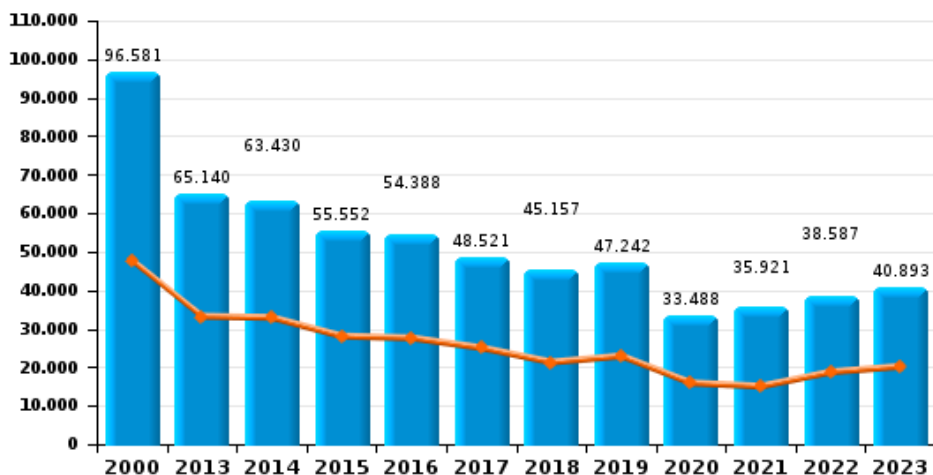
Vol de vélomoteur



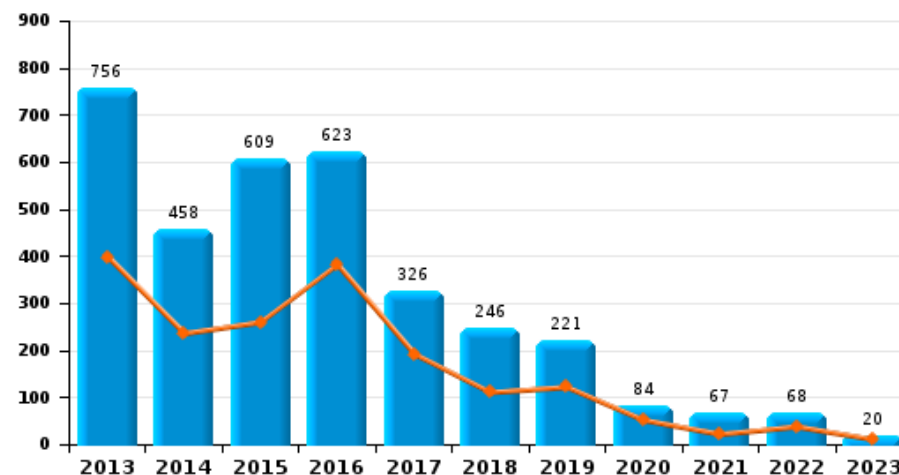
Vol de vélo



Vol dans ou sur un véhicule



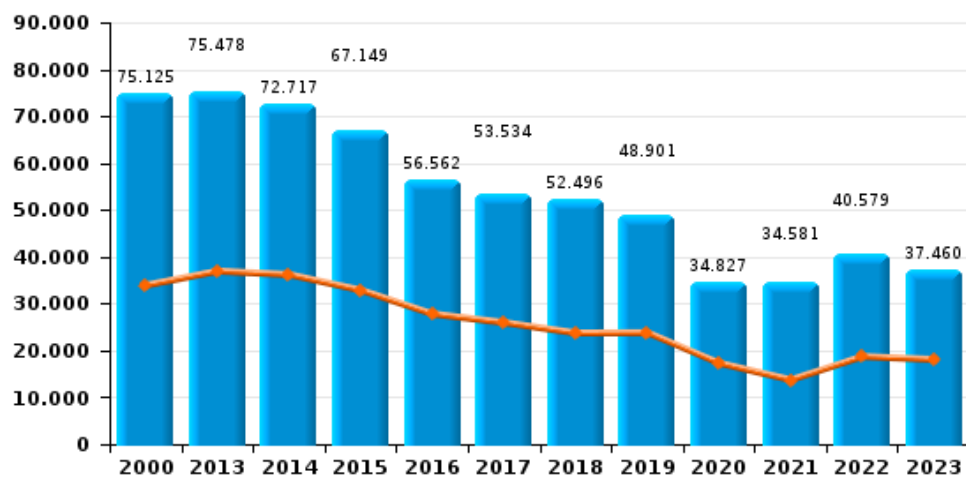
Sacjacking dans une voiture



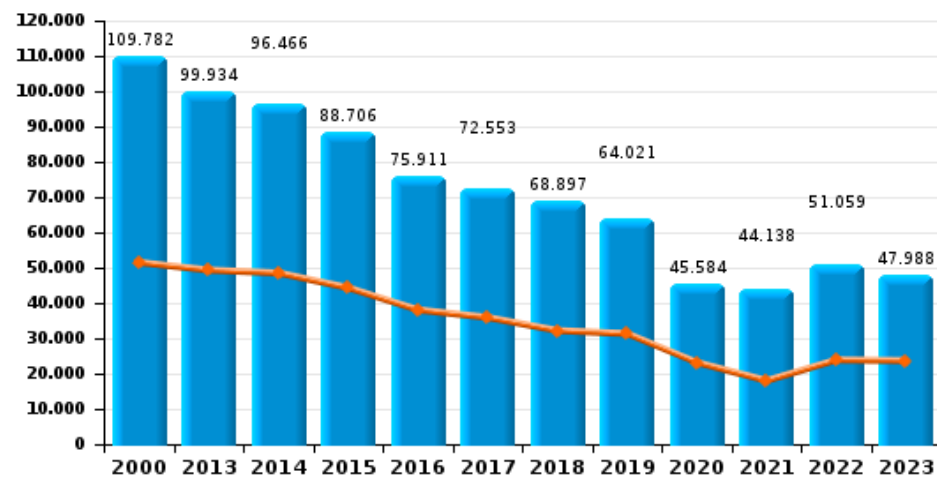


Année	<span style="color: blue;">■</span>
Semestre 1	<span style="color: orange;">■</span>

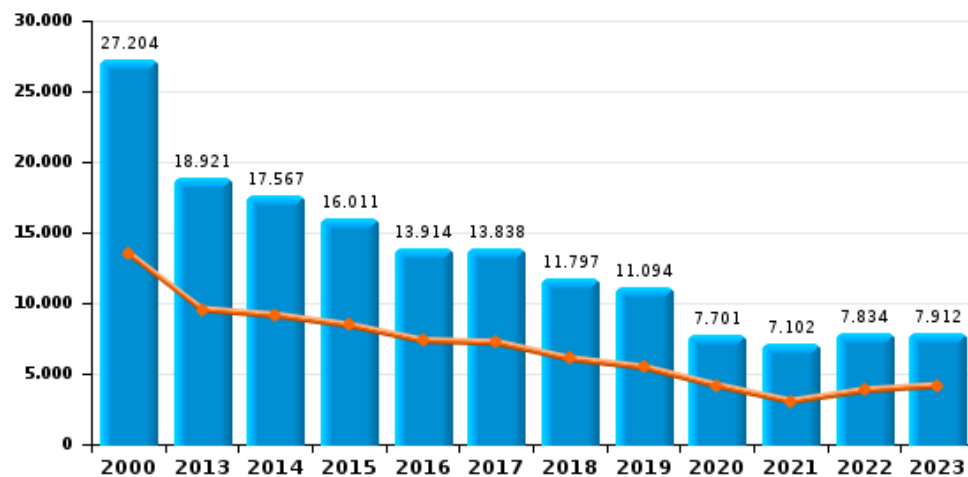
**Cambrilage dans habitation**



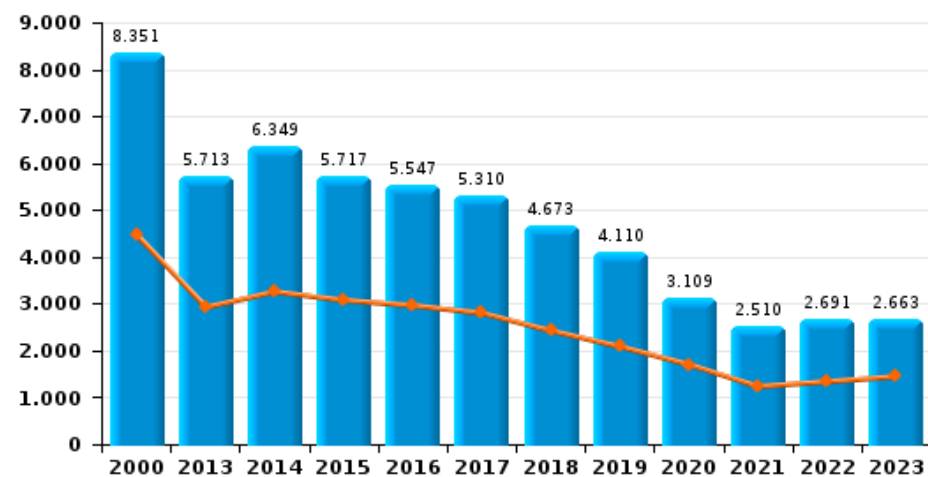
**Cambrilage dans bâtiment (total)**



**Cambrilage ds entreprise ou commerce**



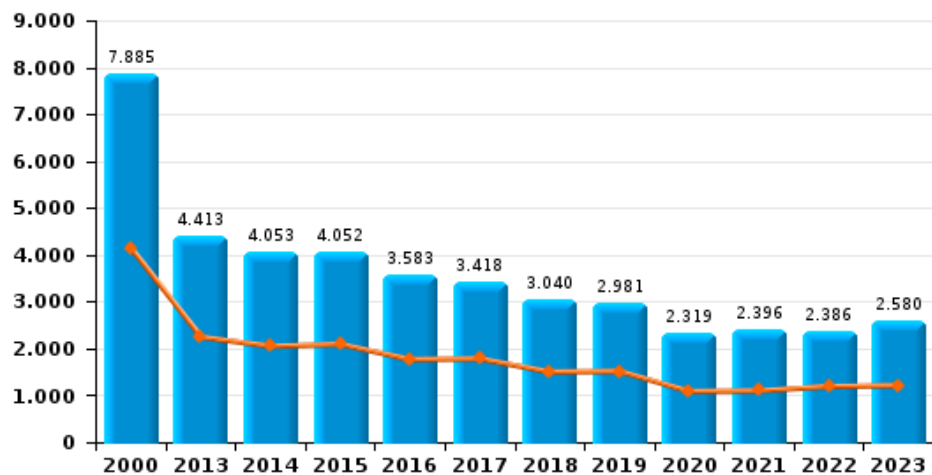
**Cambrilage ds service public ou bâtiment administ**



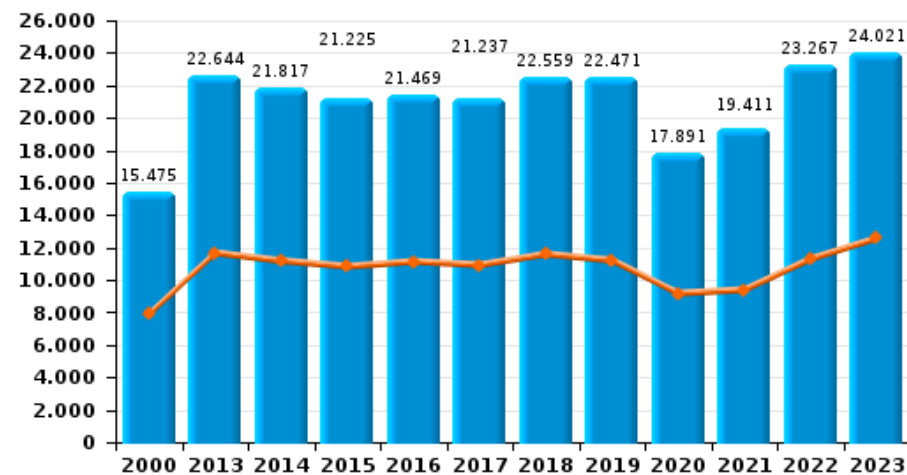


Année	<span style="color: blue;">■</span>
Semestre 1	<span style="color: orange;">■</span>

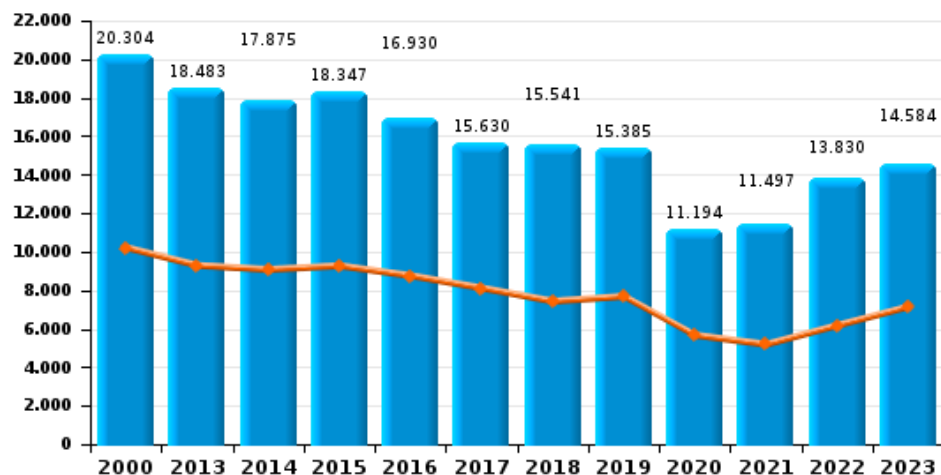
Vol à main armée



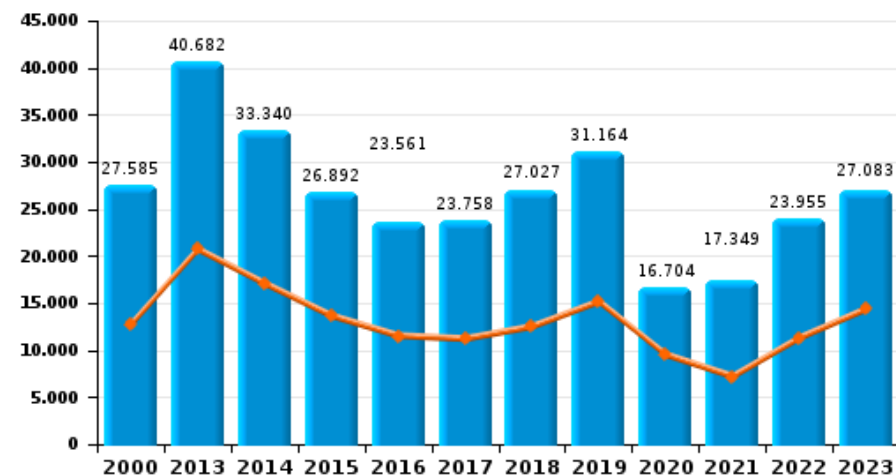
Vol à l'étalage



Vol avec violence sans arme



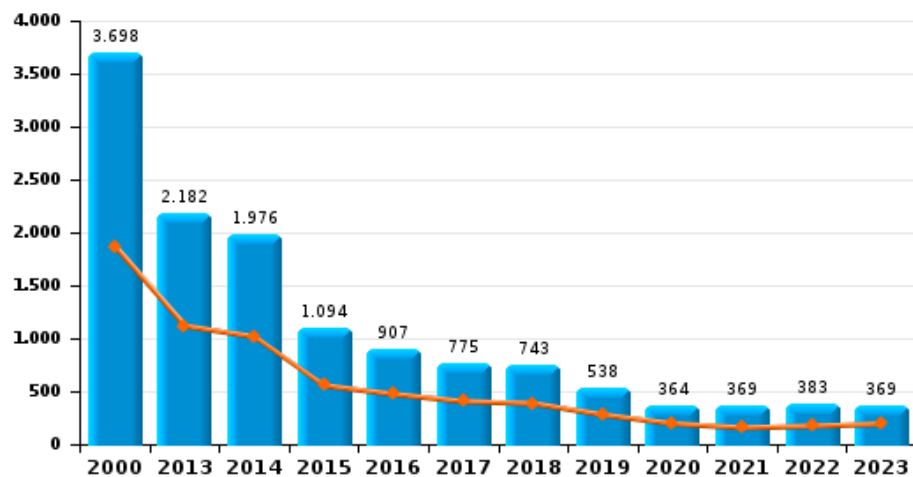
Vol à la tire



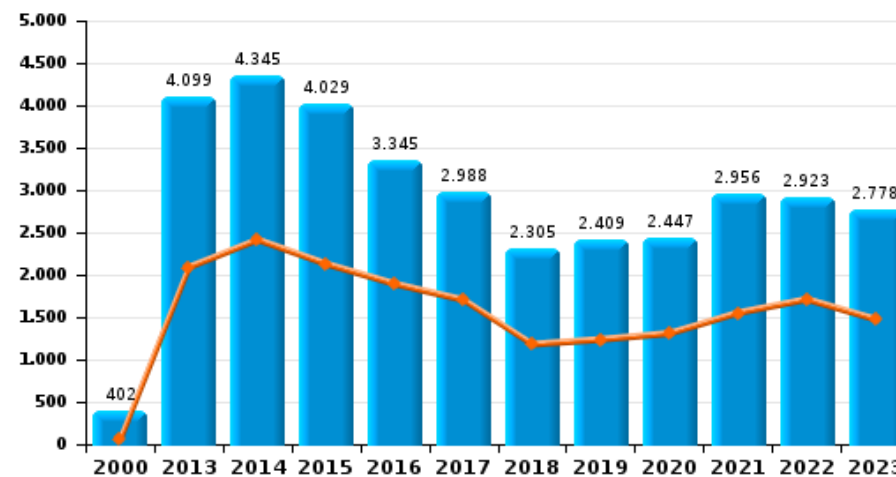


Année	<span style="color: blue;">■</span>
Semestre 1	<span style="color: orange;">■</span>

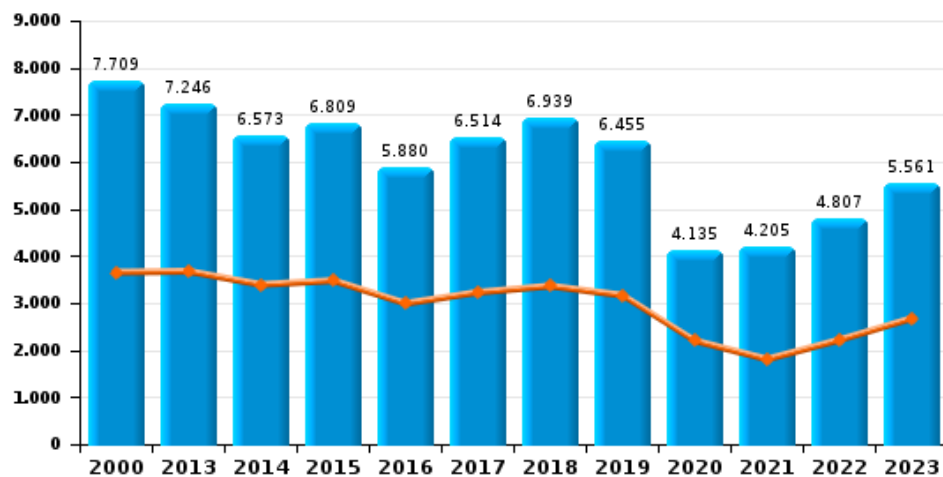
Arrachage de sac à main



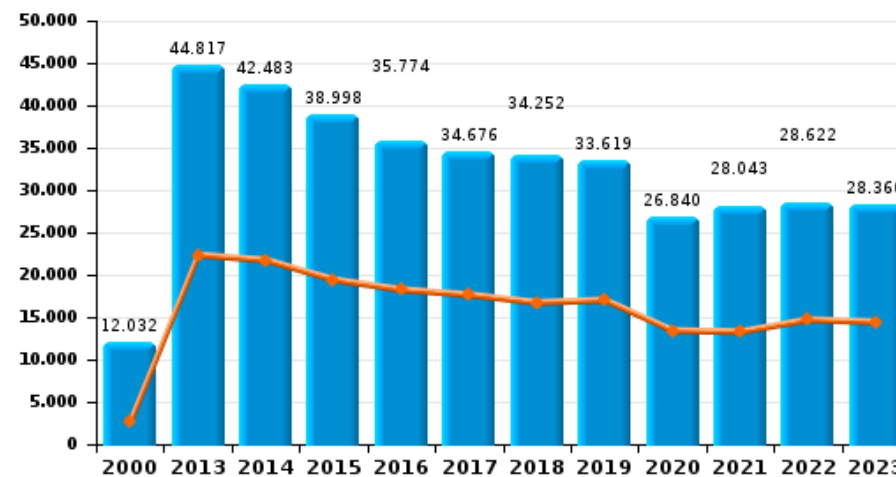
Graffiti



Vol à l'arraché



Dégradation de voiture





FC Vol moyen de transport

		2000	2013	2014	2015	2016	2017	2018	2019	2020	2021	2022	2023
Vol de voiture	Sem 1	20.937	5.600	5.472	5.058	4.492	4.238	3.855	3.513	2.525	2.104	2.583	2.785
	Sem 2	19.864	5.289	5.138	5.097	4.467	4.351	3.847	3.364	2.510	2.695	2.794	2.942
<b>Total</b>		<b>40.801</b>	<b>10.889</b>	<b>10.610</b>	<b>10.155</b>	<b>8.959</b>	<b>8.589</b>	<b>7.702</b>	<b>6.877</b>	<b>5.035</b>	<b>4.799</b>	<b>5.377</b>	<b>5.727</b>
Vol de moto	Sem 1	699	815	793	611	565	539	488	481	351	304	457	434
	Sem 2	897	854	730	663	579	568	460	585	367	398	457	456
<b>Total</b>		<b>1.596</b>	<b>1.669</b>	<b>1.523</b>	<b>1.274</b>	<b>1.144</b>	<b>1.107</b>	<b>948</b>	<b>1.066</b>	<b>718</b>	<b>702</b>	<b>914</b>	<b>890</b>
Carjacking	Sem 1	875	234	178	189	173	162	157	126	85	79	105	112
	Sem 2	874	216	189	194	158	160	127	147	94	139	137	105
<b>Total</b>		<b>1.749</b>	<b>450</b>	<b>367</b>	<b>383</b>	<b>331</b>	<b>322</b>	<b>284</b>	<b>273</b>	<b>179</b>	<b>218</b>	<b>242</b>	<b>217</b>
Homejacking	Sem 1	157	48	59	33	51	39	42	38	20	12	17	29
	Sem 2	121	40	40	28	36	43	26	18	17	35	28	28
<b>Total</b>		<b>278</b>	<b>88</b>	<b>99</b>	<b>61</b>	<b>87</b>	<b>82</b>	<b>68</b>	<b>56</b>	<b>37</b>	<b>47</b>	<b>45</b>	<b>57</b>
Vol dans les garages	Sem 1	548	511	393	329	335	348	329	270	139	89	119	123
	Sem 2	839	562	353	443	339	402	364	268	121	139	151	133
<b>Total</b>		<b>1.387</b>	<b>1.073</b>	<b>746</b>	<b>772</b>	<b>674</b>	<b>750</b>	<b>693</b>	<b>538</b>	<b>260</b>	<b>228</b>	<b>270</b>	<b>256</b>
Vol de vélomoteur	Sem 1	5.657	1.470	1.684	1.650	1.576	1.449	1.126	1.215	940	908	1.296	1.369
	Sem 2	6.091	1.772	1.973	1.869	1.610	1.528	1.239	1.211	956	1.241	1.343	1.361
<b>Total</b>		<b>11.748</b>	<b>3.242</b>	<b>3.657</b>	<b>3.519</b>	<b>3.186</b>	<b>2.977</b>	<b>2.365</b>	<b>2.426</b>	<b>1.896</b>	<b>2.149</b>	<b>2.639</b>	<b>2.730</b>
Vol de vélo	Sem 1	17.090	14.726	16.514	15.419	15.099	16.289	14.147	14.309	11.122	10.880	13.897	14.597
	Sem 2	18.831	19.370	18.968	19.138	19.118	17.038	17.241	17.043	13.626	15.982	16.977	15.166
<b>Total</b>		<b>35.921</b>	<b>34.096</b>	<b>35.482</b>	<b>34.557</b>	<b>34.217</b>	<b>33.327</b>	<b>31.388</b>	<b>31.352</b>	<b>24.748</b>	<b>26.862</b>	<b>30.874</b>	<b>29.763</b>





**FC Cambriolage**

		2000	2013	2014	2015	2016	2017	2018	2019	2020	2021	2022	2023
Cambriolage dans habitation	Sem 1	33.900	36.911	36.173	32.842	27.776	25.929	23.712	23.788	17.282	13.718	18.693	18.055
	Sem 2	41.225	38.567	36.544	34.307	28.786	27.605	28.784	25.113	17.545	20.863	21.886	19.405
<b>Total</b>		<b>75.125</b>	<b>75.478</b>	<b>72.717</b>	<b>67.149</b>	<b>56.562</b>	<b>53.534</b>	<b>52.496</b>	<b>48.901</b>	<b>34.827</b>	<b>34.581</b>	<b>40.579</b>	<b>37.460</b>

Cambriolage ds entreprise ou commerce	Sem 1	13.527	9.557	9.142	8.441	7.354	7.216	6.069	5.464	4.163	3.052	3.838	4.177
	Sem 2	13.677	9.364	8.425	7.570	6.560	6.622	5.728	5.630	3.538	4.050	3.996	3.735
<b>Total</b>		<b>27.204</b>	<b>18.921</b>	<b>17.567</b>	<b>16.011</b>	<b>13.914</b>	<b>13.838</b>	<b>11.797</b>	<b>11.094</b>	<b>7.701</b>	<b>7.102</b>	<b>7.834</b>	<b>7.912</b>

Cambriolage ds service public ou bâtiment administ	Sem 1	4.465	2.932	3.265	3.084	2.971	2.810	2.433	2.095	1.712	1.244	1.348	1.456
	Sem 2	3.886	2.781	3.084	2.633	2.576	2.500	2.240	2.015	1.397	1.266	1.343	1.207
<b>Total</b>		<b>8.351</b>	<b>5.713</b>	<b>6.349</b>	<b>5.717</b>	<b>5.547</b>	<b>5.310</b>	<b>4.673</b>	<b>4.110</b>	<b>3.109</b>	<b>2.510</b>	<b>2.691</b>	<b>2.663</b>

Vol au bélier	Sem 1	134	90	73	101	60	51	81	51	11	8	9	20
	Sem 2	89	76	112	60	41	40	25	27	21	7	17	17
<b>Total</b>		<b>223</b>	<b>166</b>	<b>185</b>	<b>161</b>	<b>101</b>	<b>91</b>	<b>106</b>	<b>78</b>	<b>32</b>	<b>15</b>	<b>26</b>	<b>37</b>

Cambriolage dans bâtiment (total)	Sem 1	51.465	49.308	48.493	44.283	38.037	35.885	32.176	31.308	23.133	17.992	23.850	23.667
	Sem 2	58.317	50.626	47.973	44.423	37.874	36.668	36.721	32.713	22.451	26.146	27.209	24.321
<b>Total</b>		<b>109.782</b>	<b>99.934</b>	<b>96.466</b>	<b>88.706</b>	<b>75.911</b>	<b>72.553</b>	<b>68.897</b>	<b>64.021</b>	<b>45.584</b>	<b>44.138</b>	<b>51.059</b>	<b>47.988</b>

**FC Vol autre**

		2000	2013	2014	2015	2016	2017	2018	2019	2020	2021	2022	2023
Vol à main armée	Sem 1	4.142	2.256	2.062	2.103	1.778	1.792	1.512	1.525	1.097	1.111	1.203	1.222
	Sem 2	3.743	2.157	1.991	1.949	1.805	1.626	1.528	1.456	1.222	1.285	1.183	1.358
<b>Total</b>		<b>7.885</b>	<b>4.413</b>	<b>4.053</b>	<b>4.052</b>	<b>3.583</b>	<b>3.418</b>	<b>3.040</b>	<b>2.981</b>	<b>2.319</b>	<b>2.396</b>	<b>2.386</b>	<b>2.580</b>



FC Vol autre

		2000	2013	2014	2015	2016	2017	2018	2019	2020	2021	2022	2023
Vol avec violence sans arme	Sem 1	10.208	9.285	9.070	9.265	8.750	8.108	7.423	7.676	5.660	5.181	6.166	7.136
	Sem 2	10.096	9.198	8.805	9.082	8.180	7.522	8.118	7.709	5.534	6.316	7.664	7.448
Total		20.304	18.483	17.875	18.347	16.930	15.630	15.541	15.385	11.194	11.497	13.830	14.584
Vol dans ou sur un véhicule	Sem 1	47.700	33.214	32.893	28.055	27.583	25.015	21.301	22.903	15.888	15.052	18.773	20.187
	Sem 2	48.881	31.926	30.537	27.497	26.805	23.506	23.856	24.339	17.600	20.869	19.814	20.706
Total		96.581	65.140	63.430	55.552	54.388	48.521	45.157	47.242	33.488	35.921	38.587	40.893
Sacjacking dans une voiture	Sem 1		399	236	260	382	193	111	122	52	22	38	11
	Sem 2		357	222	349	241	133	135	99	32	45	30	9
Total			756	458	609	623	326	246	221	84	67	68	20
Vol d'armes et explosifs	Sem 1	857	916	845	831	725	751	641	651	481	397	464	520
	Sem 2	1.063	993	990	863	781	762	749	645	427	512	562	516
Total		1.920	1.909	1.835	1.694	1.506	1.513	1.390	1.296	908	909	1.026	1.036
Steaming	Sem 1		108	88	78	63	63	30	38	32	23	31	54
	Sem 2	1	70	66	63	63	43	45	38	34	21	27	38
Total		1	178	154	141	126	106	75	76	66	44	58	92
Arrachage de sac à main	Sem 1	1.870	1.122	1.021	559	477	409	390	283	199	161	176	197
	Sem 2	1.828	1.060	955	535	430	366	353	255	165	208	207	172
Total		3.698	2.182	1.976	1.094	907	775	743	538	364	369	383	369
Vol à l'arraché	Sem 1	3.654	3.672	3.391	3.476	2.991	3.226	3.360	3.163	2.197	1.805	2.215	2.673
	Sem 2	4.055	3.574	3.182	3.333	2.889	3.288	3.579	3.292	1.938	2.400	2.592	2.888
Total		7.709	7.246	6.573	6.809	5.880	6.514	6.939	6.455	4.135	4.205	4.807	5.561



FC Vol autre

		2000	2013	2014	2015	2016	2017	2018	2019	2020	2021	2022	2023
Vol à la tire	Sem 1	12.741	20.723	17.076	13.652	11.530	11.209	12.504	15.159	9.522	7.207	11.312	14.374
	Sem 2	14.844	19.959	16.264	13.240	12.031	12.549	14.523	16.005	7.182	10.142	12.643	12.709
Total		27.585	40.682	33.340	26.892	23.561	23.758	27.027	31.164	16.704	17.349	23.955	27.083
Vol à l'étalage	Sem 1	7.915	11.672	11.186	10.836	11.139	10.932	11.598	11.216	9.180	9.403	11.304	12.576
	Sem 2	7.560	10.972	10.631	10.389	10.330	10.305	10.961	11.255	8.711	10.008	11.963	11.445
Total		15.475	22.644	21.817	21.225	21.469	21.237	22.559	22.471	17.891	19.411	23.267	24.021
Vol par ruse	Sem 1	4.323	5.308	4.178	4.188	3.309	3.222	3.537	3.864	2.172	1.893	2.408	2.686
	Sem 2	3.943	4.711	3.906	3.823	3.315	3.309	3.858	3.137	2.001	2.493	2.691	2.304
Total		8.266	10.019	8.084	8.011	6.624	6.531	7.395	7.001	4.173	4.386	5.099	4.990
Vol de métaux	Sem 1	378	2.487	1.620	1.458	895	960	961	912	604	579	1.006	936
	Sem 2	407	1.738	1.271	1.121	841	898	1.068	726	506	771	999	739
Total		785	4.225	2.891	2.579	1.736	1.858	2.029	1.638	1.110	1.350	2.005	1.675
Vol sur les chantiers	Sem 1	1.911	2.335	2.074	1.809	1.632	1.497	1.586	1.437	1.291	1.122	1.497	1.399
	Sem 2	1.871	1.946	1.739	1.489	1.417	1.418	1.396	1.334	1.166	1.249	1.288	1.045
Total		3.782	4.281	3.813	3.298	3.049	2.915	2.982	2.771	2.457	2.371	2.785	2.444
Home-invasion	Sem 1		44	61	94	95	114	96	105	72	60	61	66
	Sem 2		34	72	83	91	97	108	96	71	68	82	88
Total			78	133	177	186	211	204	201	143	128	143	154
Vol d'animaux	Sem 1	498	511	483	418	381	401	331	341	298	253	295	255
	Sem 2	496	512	451	447	399	385	393	333	276	258	227	225
Total		994	1.023	934	865	780	786	724	674	574	511	522	480



FC Vol autre

		2000	2013	2014	2015	2016	2017	2018	2019	2020	2021	2022	2023
Vol de cargaison	Sem 1	1	423	412	556	497	633	582	657	695	375	295	495
	Sem 2	12	367	389	449	661	684	537	599	555	305	417	427
Total		13	790	801	1.005	1.158	1.317	1.119	1.256	1.250	680	712	922

Criminalité ICT

		2000	2013	2014	2015	2016	2017	2018	2019	2020	2021	2022	2023
Fraude de cartes de paiements	Sem 1	543	4.574	4.317	3.868	5.015	5.169	4.165	5.726	4.198	4.276	6.523	6.871
	Sem 2	507	4.750	3.726	4.562	4.888	4.685	5.340	6.085	4.915	6.274	6.906	5.970
Total		1.050	9.324	8.043	8.430	9.903	9.854	9.505	11.811	9.113	10.550	13.429	12.841

Phishing	Sem 1		171	158	95	114	193	643	844	3.578	3.597	4.677	3.614
	Sem 2		170	145	125	105	281	673	1.640	3.979	4.837	3.643	4.240
Total			341	303	220	219	474	1.316	2.484	7.557	8.434	8.320	7.854

Ransomware	Sem 1					4	118	101	86	75	76	77	54
	Sem 2					45	121	84	97	49	83	81	99
Total						49	239	185	183	124	159	158	153

Shouldersurfing	Sem 1		491	406	351	570	665	570	735	369	173	173	271
	Sem 2		451	352	397	527	778	703	742	242	182	181	122
Total			942	758	748	1.097	1.443	1.273	1.477	611	355	354	393

Skimming	Sem 1		259	272	178	270	177	119	187	146	96	158	146
	Sem 2		242	160	272	205	163	144	205	151	117	133	125
Total			501	432	450	475	340	263	392	297	213	291	271



FC Autre

		2000	2013	2014	2015	2016	2017	2018	2019	2020	2021	2022	2023
Violence contre les métiers d'intérêt général	Sem 1	542	1.164	1.220	1.124	1.198	1.231	1.256	1.179	1.090	1.262	1.404	1.437
	Sem 2	513	1.189	1.137	1.091	1.114	1.173	1.165	1.253	1.121	1.246	1.477	1.311
<b>Total</b>		<b>1.055</b>	<b>2.353</b>	<b>2.357</b>	<b>2.215</b>	<b>2.312</b>	<b>2.404</b>	<b>2.421</b>	<b>2.432</b>	<b>2.211</b>	<b>2.508</b>	<b>2.881</b>	<b>2.748</b>
Viol collectif	Sem 1	94	135	100	96	101	110	123	91	91	112	105	80
	Sem 2	79	98	105	98	125	112	106	138	110	136	94	76
<b>Total</b>		<b>173</b>	<b>233</b>	<b>205</b>	<b>194</b>	<b>226</b>	<b>222</b>	<b>229</b>	<b>229</b>	<b>201</b>	<b>248</b>	<b>199</b>	<b>156</b>
Graffiti	Sem 1	57	2.090	2.413	2.127	1.891	1.702	1.179	1.236	1.308	1.551	1.710	1.474
	Sem 2	345	2.009	1.932	1.902	1.454	1.286	1.126	1.173	1.139	1.405	1.213	1.304
<b>Total</b>		<b>402</b>	<b>4.099</b>	<b>4.345</b>	<b>4.029</b>	<b>3.345</b>	<b>2.988</b>	<b>2.305</b>	<b>2.409</b>	<b>2.447</b>	<b>2.956</b>	<b>2.923</b>	<b>2.778</b>
Dégradation de voiture	Sem 1	2.667	22.329	21.724	19.410	18.233	17.632	16.720	17.007	13.414	13.267	14.690	14.425
	Sem 2	9.365	22.488	20.759	19.588	17.541	17.044	17.532	16.612	13.426	14.776	13.932	13.935
<b>Total</b>		<b>12.032</b>	<b>44.817</b>	<b>42.483</b>	<b>38.998</b>	<b>35.774</b>	<b>34.676</b>	<b>34.252</b>	<b>33.619</b>	<b>26.840</b>	<b>28.043</b>	<b>28.622</b>	<b>28.360</b>
Rixe au couteau	Sem 1	161	331	306	268	333	278	339	318	328	366	416	382
	Sem 2	107	328	337	358	308	350	329	321	330	391	412	310
<b>Total</b>		<b>268</b>	<b>659</b>	<b>643</b>	<b>626</b>	<b>641</b>	<b>628</b>	<b>668</b>	<b>639</b>	<b>658</b>	<b>757</b>	<b>828</b>	<b>692</b>

PH Violence intrafamiliale (VIF)

		2000	2013	2014	2015	2016	2017	2018	2019	2020	2021	2022	2023
VIF: physique, dans le couple	Sem 1	3.097	9.928	10.197	10.053	10.581	10.237	10.586	10.927	10.524	10.549	11.341	11.441
	Sem 2	3.365	10.379	10.008	10.407	10.337	10.600	11.429	11.335	10.834	10.962	11.805	11.446
<b>Total</b>		<b>6.462</b>	<b>20.307</b>	<b>20.205</b>	<b>20.460</b>	<b>20.918</b>	<b>20.837</b>	<b>22.015</b>	<b>22.262</b>	<b>21.358</b>	<b>21.511</b>	<b>23.146</b>	<b>22.887</b>
VIF: physique, envers des descendants	Sem 1	509	1.573	1.537	1.556	1.720	1.768	1.825	1.909	1.772	2.033	2.061	2.199
	Sem 2	508	1.454	1.469	1.570	1.619	1.666	1.776	1.845	1.884	1.946	2.040	2.119
<b>Total</b>		<b>1.017</b>	<b>3.027</b>	<b>3.006</b>	<b>3.126</b>	<b>3.339</b>	<b>3.434</b>	<b>3.601</b>	<b>3.754</b>	<b>3.656</b>	<b>3.979</b>	<b>4.101</b>	<b>4.318</b>



PH Violence intrafamiliale (VIF)

		2000	2013	2014	2015	2016	2017	2018	2019	2020	2021	2022	2023
VIF: physique, envers d'autres membres	Sem 1	5.113	1.940	2.056	1.909	2.160	2.098	2.134	2.230	2.235	2.258	2.279	2.384
	Sem 2	4.915	1.961	2.021	2.066	1.989	2.127	2.227	2.231	2.279	2.269	2.285	2.486
<b>Total</b>		<b>10.028</b>	<b>3.901</b>	<b>4.077</b>	<b>3.975</b>	<b>4.149</b>	<b>4.225</b>	<b>4.361</b>	<b>4.461</b>	<b>4.514</b>	<b>4.527</b>	<b>4.564</b>	<b>4.870</b>
VIF: sexuelle, dans le couple	Sem 1	4	46	65	43	68	76	72	77	92	98	92	107
	Sem 2	6	63	55	63	75	75	82	114	99	116	99	102
<b>Total</b>		<b>10</b>	<b>109</b>	<b>120</b>	<b>106</b>	<b>143</b>	<b>151</b>	<b>154</b>	<b>191</b>	<b>191</b>	<b>214</b>	<b>191</b>	<b>209</b>
VIF: sexuelle, envers des descendants	Sem 1	338	353	303	300	352	288	283	339	350	330	268	30
	Sem 2	303	314	280	258	336	299	296	305	384	333	27	27
<b>Total</b>		<b>641</b>	<b>667</b>	<b>583</b>	<b>558</b>	<b>688</b>	<b>587</b>	<b>579</b>	<b>644</b>	<b>734</b>	<b>663</b>	<b>295</b>	<b>57</b>
VIF: sexuelle, envers d'autres membres	Sem 1	25	28	45	25	35	27	35	37	37	34	28	30
	Sem 2	25	30	30	42	39	36	26	41	30	36	20	23
<b>Total</b>		<b>50</b>	<b>58</b>	<b>75</b>	<b>67</b>	<b>74</b>	<b>63</b>	<b>61</b>	<b>78</b>	<b>67</b>	<b>70</b>	<b>48</b>	<b>53</b>
VIF: psychique, dans le couple	Sem 1	7.902	9.059	9.263	7.930	7.760	7.694	7.647	7.721	7.528	7.970	7.987	7.605
	Sem 2	8.433	9.340	9.182	8.235	8.172	8.088	8.340	8.458	8.016	8.270	8.479	8.026
<b>Total</b>		<b>16.335</b>	<b>18.399</b>	<b>18.445</b>	<b>16.165</b>	<b>15.932</b>	<b>15.782</b>	<b>15.987</b>	<b>16.179</b>	<b>15.544</b>	<b>16.240</b>	<b>16.466</b>	<b>15.631</b>
VIF: psychique, envers des descendants	Sem 1	28	132	117	137	360	399	404	431	446	620	601	627
	Sem 2	27	124	146	233	387	397	418	487	568	545	610	589
<b>Total</b>		<b>55</b>	<b>256</b>	<b>263</b>	<b>370</b>	<b>747</b>	<b>796</b>	<b>822</b>	<b>918</b>	<b>1.014</b>	<b>1.165</b>	<b>1.211</b>	<b>1.216</b>
VIF: psychique, envers d'autres membres	Sem 1	49	322	311	369	451	484	555	484	495	582	503	593
	Sem 2	36	354	330	366	488	547	459	569	605	531	570	592
<b>Total</b>		<b>85</b>	<b>676</b>	<b>641</b>	<b>735</b>	<b>939</b>	<b>1.031</b>	<b>1.014</b>	<b>1.053</b>	<b>1.100</b>	<b>1.113</b>	<b>1.073</b>	<b>1.185</b>



**PH Violence intrafamiliale (VIF)**

		2000	2013	2014	2015	2016	2017	2018	2019	2020	2021	2022	2023
VIF: économique, dans le couple	Sem 1	100	660	665	694	685	711	689	726	664	648	732	672
	Sem 2	86	676	765	733	725	715	761	741	716	769	712	708
<b>Total</b>		<b>186</b>	<b>1.336</b>	<b>1.430</b>	<b>1.427</b>	<b>1.410</b>	<b>1.426</b>	<b>1.450</b>	<b>1.467</b>	<b>1.380</b>	<b>1.417</b>	<b>1.444</b>	<b>1.380</b>
VIF: économique, envers des descendants	Sem 1	304	52	49	57	73	79	89	73	82	92	70	77
	Sem 2	306	53	52	62	78	79	80	72	94	88	85	90
<b>Total</b>		<b>610</b>	<b>105</b>	<b>101</b>	<b>119</b>	<b>151</b>	<b>158</b>	<b>169</b>	<b>145</b>	<b>176</b>	<b>180</b>	<b>155</b>	<b>167</b>
VIF: économique, envers d'autres membres	Sem 1	3.546	1.485	1.535	1.406	1.105	1.045	993	951	685	718	729	793
	Sem 2	3.524	1.513	1.429	1.238	1.007	1.025	990	937	805	704	835	759
<b>Total</b>		<b>7.070</b>	<b>2.998</b>	<b>2.964</b>	<b>2.644</b>	<b>2.112</b>	<b>2.070</b>	<b>1.983</b>	<b>1.888</b>	<b>1.490</b>	<b>1.422</b>	<b>1.564</b>	<b>1.552</b>

**PH Hormones et dopage**

		2000	2013	2014	2015	2016	2017	2018	2019	2020	2021	2022	2023
Dopage humain	Sem 1	89	243	284	265	365	358	317	337	222	264	139	167
	Sem 2	60	226	218	265	274	282	306	290	228	140	197	117
<b>Total</b>		<b>149</b>	<b>469</b>	<b>502</b>	<b>530</b>	<b>639</b>	<b>640</b>	<b>623</b>	<b>627</b>	<b>450</b>	<b>404</b>	<b>336</b>	<b>284</b>
Engraissement illégal	Sem 1	48	43	39	41	40	39	37	41	40	193	45	23
	Sem 2	24	30	35	34	32	23	41	31	39	35	23	20
<b>Total</b>		<b>72</b>	<b>73</b>	<b>74</b>	<b>75</b>	<b>72</b>	<b>62</b>	<b>78</b>	<b>72</b>	<b>79</b>	<b>228</b>	<b>68</b>	<b>43</b>

**PH Drogues**

		2000	2013	2014	2015	2016	2017	2018	2019	2020	2021	2022	2023
Vente de cocaïne	Sem 1	59	631	626	630	816	820	995	949	1.051	1.137	1.188	1.387
	Sem 2	25	582	607	752	822	844	898	1.027	1.058	1.088	1.244	1.417
<b>Total</b>		<b>84</b>	<b>1.213</b>	<b>1.233</b>	<b>1.382</b>	<b>1.638</b>	<b>1.664</b>	<b>1.893</b>	<b>1.976</b>	<b>2.109</b>	<b>2.225</b>	<b>2.432</b>	<b>2.804</b>



PH Drogues

		2000	2013	2014	2015	2016	2017	2018	2019	2020	2021	2022	2023
Import-export de cocaïne	Sem 1	11	128	123	111	116	141	150	177	130	130	137	117
	Sem 2	10	135	107	119	98	155	186	134	134	100	147	112
<b>Total</b>		<b>21</b>	<b>263</b>	<b>230</b>	<b>230</b>	<b>214</b>	<b>296</b>	<b>336</b>	<b>311</b>	<b>264</b>	<b>230</b>	<b>284</b>	<b>229</b>
Production de drogues synthétiques	Sem 1		48	77	121	39	26	45	45	48	52	27	31
	Sem 2		41	104	45	64	27	39	46	40	34	43	24
<b>Total</b>			<b>89</b>	<b>181</b>	<b>166</b>	<b>103</b>	<b>53</b>	<b>84</b>	<b>91</b>	<b>88</b>	<b>86</b>	<b>70</b>	<b>55</b>
Import-export de drogues synthétiques	Sem 1	41	66	82	101	162	200	183	411	119	105	64	89
	Sem 2	45	48	127	77	142	257	359	199	79	75	73	52
<b>Total</b>		<b>86</b>	<b>114</b>	<b>209</b>	<b>178</b>	<b>304</b>	<b>457</b>	<b>542</b>	<b>610</b>	<b>198</b>	<b>180</b>	<b>137</b>	<b>141</b>
Vente de drogues synthétiques	Sem 1	85	606	664	617	657	558	630	621	672	596	563	592
	Sem 2	93	579	755	672	631	632	642	691	581	547	583	663
<b>Total</b>		<b>178</b>	<b>1.185</b>	<b>1.419</b>	<b>1.289</b>	<b>1.288</b>	<b>1.190</b>	<b>1.272</b>	<b>1.312</b>	<b>1.253</b>	<b>1.143</b>	<b>1.146</b>	<b>1.255</b>
Production de cannabis (culture)	Sem 1	13	339	407	386	411	405	374	344	366	334	240	230
	Sem 2	12	468	449	468	468	444	437	478	501	350	300	224
<b>Total</b>		<b>25</b>	<b>807</b>	<b>856</b>	<b>854</b>	<b>879</b>	<b>849</b>	<b>811</b>	<b>822</b>	<b>867</b>	<b>684</b>	<b>540</b>	<b>454</b>
Import-export de cannabis en grande quantité	Sem 1		39	39	19	27	23	28	27	22	39	29	63
	Sem 2		25	32	29	27	17	24	20	32	30	27	26
<b>Total</b>			<b>64</b>	<b>71</b>	<b>48</b>	<b>54</b>	<b>40</b>	<b>52</b>	<b>47</b>	<b>54</b>	<b>69</b>	<b>56</b>	<b>89</b>
Vente de cannabis en grande quantité	Sem 1		29	32	45	46	61	56	45	58	89	79	80
	Sem 2		36	58	43	44	61	53	37	53	67	79	89
<b>Total</b>			<b>65</b>	<b>90</b>	<b>88</b>	<b>90</b>	<b>122</b>	<b>109</b>	<b>82</b>	<b>111</b>	<b>156</b>	<b>158</b>	<b>169</b>





PH Drogues

		2000	2013	2014	2015	2016	2017	2018	2019	2020	2021	2022	2023
Import-export d'héroïne	Sem 1	14	88	76	47	57	69	68	44	32	56	44	36
	Sem 2	9	98	59	61	43	84	46	27	63	50	34	29
<b>Total</b>		<b>23</b>	<b>186</b>	<b>135</b>	<b>108</b>	<b>100</b>	<b>153</b>	<b>114</b>	<b>71</b>	<b>95</b>	<b>106</b>	<b>78</b>	<b>65</b>
Vente-traffic d'héroïne	Sem 1	40	347	374	309	415	290	259	251	272	353	288	291
	Sem 2	32	361	335	362	277	248	257	233	289	303	251	202
<b>Total</b>		<b>72</b>	<b>708</b>	<b>709</b>	<b>671</b>	<b>692</b>	<b>538</b>	<b>516</b>	<b>484</b>	<b>561</b>	<b>656</b>	<b>539</b>	<b>493</b>

PH Trafic d'armes

		2000	2013	2014	2015	2016	2017	2018	2019	2020	2021	2022	2023
Commerce et production d'arme à feu et mun.	Sem 1	30	126	110	192	135	118	105	147	98	104	98	79
	Sem 2	28	95	78	131	115	137	154	111	103	96	84	84
<b>Total</b>		<b>58</b>	<b>221</b>	<b>188</b>	<b>323</b>	<b>250</b>	<b>255</b>	<b>259</b>	<b>258</b>	<b>201</b>	<b>200</b>	<b>182</b>	<b>163</b>
Commerce et production d'arme non à feu	Sem 1	4	27	40	107	249	147	40	31	16	20	25	15
	Sem 2	7	25	51	177	174	51	46	23	15	11	21	14
<b>Total</b>		<b>11</b>	<b>52</b>	<b>91</b>	<b>284</b>	<b>423</b>	<b>198</b>	<b>86</b>	<b>54</b>	<b>31</b>	<b>31</b>	<b>46</b>	<b>29</b>



PH Traite des êtres humains

		2000	2013	2014	2015	2016	2017	2018	2019	2020	2021	2022	2023
TEH - exploitation économique	Sem 1	62	103	87	86	98	82	89	83	60	88	72	76
	Sem 2	53	78	95	77	81	85	86	83	71	83	90	80
<b>Total</b>		<b>115</b>	<b>181</b>	<b>182</b>	<b>163</b>	<b>179</b>	<b>167</b>	<b>175</b>	<b>166</b>	<b>131</b>	<b>171</b>	<b>162</b>	<b>156</b>
TEH - exploitation sexuelle	Sem 1	291	260	228	239	207	222	245	236	200	242	187	365
	Sem 2	270	307	202	197	251	187	193	223	244	231	262	261
<b>Total</b>		<b>561</b>	<b>567</b>	<b>430</b>	<b>436</b>	<b>458</b>	<b>409</b>	<b>438</b>	<b>459</b>	<b>444</b>	<b>473</b>	<b>449</b>	<b>626</b>

PH Violence dans l'espace public

		2000	2013	2014	2015	2016	2017	2018	2019	2020	2021	2022	2023
Violence physique (transport public)	Sem 1	838	1.014	971	931	915	909	978	932	736	979	1.067	1.186
	Sem 2	712	934	866	838	857	876	864	867	813	891	996	1.047
<b>Total</b>		<b>1.550</b>	<b>1.948</b>	<b>1.837</b>	<b>1.769</b>	<b>1.772</b>	<b>1.785</b>	<b>1.842</b>	<b>1.799</b>	<b>1.549</b>	<b>1.870</b>	<b>2.063</b>	<b>2.233</b>
Violence physique (voie publique)	Sem 1	9.961	12.118	13.204	12.237	12.425	12.687	12.679	13.113	10.720	11.018	13.344	13.264
	Sem 2	9.749	13.511	13.325	13.006	12.987	12.976	13.742	13.298	11.373	13.043	14.042	13.534
<b>Total</b>		<b>19.710</b>	<b>25.629</b>	<b>26.529</b>	<b>25.243</b>	<b>25.412</b>	<b>25.663</b>	<b>26.421</b>	<b>26.411</b>	<b>22.093</b>	<b>24.061</b>	<b>27.386</b>	<b>26.798</b>
Violence physique (autre endroit public)	Sem 1	693	706	805	706	691	687	699	779	702	901	773	902
	Sem 2	745	789	758	752	794	746	856	778	758	859	921	839
<b>Total</b>		<b>1.438</b>	<b>1.495</b>	<b>1.563</b>	<b>1.458</b>	<b>1.485</b>	<b>1.433</b>	<b>1.555</b>	<b>1.557</b>	<b>1.460</b>	<b>1.760</b>	<b>1.694</b>	<b>1.741</b>
Violence physique (endroit accessible au public)	Sem 1	6.094	5.406	5.244	5.179	5.213	4.856	4.995	5.056	3.321	2.515	4.888	5.093
	Sem 2	5.670	5.296	5.243	5.158	4.877	5.037	5.151	5.270	3.002	4.388	5.121	4.868
<b>Total</b>		<b>11.764</b>	<b>10.702</b>	<b>10.487</b>	<b>10.337</b>	<b>10.090</b>	<b>9.893</b>	<b>10.146</b>	<b>10.326</b>	<b>6.323</b>	<b>6.903</b>	<b>10.009</b>	<b>9.961</b>



PH Violence dans l'espace public

		2000	2013	2014	2015	2016	2017	2018	2019	2020	2021	2022	2023
Violence sexuelle (transport public)	Sem 1	132	200	182	148	199	187	200	223	175	284	296	286
	Sem 2	107	145	146	118	172	180	211	224	210	250	261	259
<b>Total</b>		<b>239</b>	<b>345</b>	<b>328</b>	<b>266</b>	<b>371</b>	<b>367</b>	<b>411</b>	<b>447</b>	<b>385</b>	<b>534</b>	<b>557</b>	<b>545</b>
Violence sexuelle (voie publique)	Sem 1	1.039	907	1.166	888	859	953	904	922	870	795	930	877
	Sem 2	1.011	1.115	1.051	948	866	892	955	997	875	959	994	865
<b>Total</b>		<b>2.050</b>	<b>2.022</b>	<b>2.217</b>	<b>1.836</b>	<b>1.725</b>	<b>1.845</b>	<b>1.859</b>	<b>1.919</b>	<b>1.745</b>	<b>1.754</b>	<b>1.924</b>	<b>1.742</b>
Violence sexuelle (autre endroit public)	Sem 1	235	192	257	205	209	255	199	209	261	283	271	213
	Sem 2	280	337	236	224	249	245	295	290	304	314	249	228
<b>Total</b>		<b>515</b>	<b>529</b>	<b>493</b>	<b>429</b>	<b>458</b>	<b>500</b>	<b>494</b>	<b>499</b>	<b>565</b>	<b>597</b>	<b>520</b>	<b>441</b>
Violence sexuelle (endroit accessible au public)	Sem 1	490	512	516	521	617	629	672	788	531	575	860	902
	Sem 2	544	556	568	561	683	670	762	799	588	864	980	910
<b>Total</b>		<b>1.034</b>	<b>1.068</b>	<b>1.084</b>	<b>1.082</b>	<b>1.300</b>	<b>1.299</b>	<b>1.434</b>	<b>1.587</b>	<b>1.119</b>	<b>1.439</b>	<b>1.840</b>	<b>1.812</b>
Violence psychique (transport public)	Sem 1	1.158	936	905	800	718	761	680	723	536	727	647	725
	Sem 2	1.166	835	727	689	647	643	654	631	605	557	643	695
<b>Total</b>		<b>2.324</b>	<b>1.771</b>	<b>1.632</b>	<b>1.489</b>	<b>1.365</b>	<b>1.404</b>	<b>1.334</b>	<b>1.354</b>	<b>1.141</b>	<b>1.284</b>	<b>1.290</b>	<b>1.420</b>
Violence psychique (voie publique)	Sem 1	7.180	8.553	9.497	8.507	8.255	8.452	8.593	8.757	8.174	8.407	8.694	9.047
	Sem 2	7.297	9.239	9.012	8.539	8.315	8.473	8.778	8.763	9.240	8.302	9.048	9.187
<b>Total</b>		<b>14.477</b>	<b>17.792</b>	<b>18.509</b>	<b>17.046</b>	<b>16.570</b>	<b>16.925</b>	<b>17.371</b>	<b>17.520</b>	<b>17.414</b>	<b>16.709</b>	<b>17.742</b>	<b>18.234</b>
Violence psychique (autre endroit public)	Sem 1	887	980	1.017	921	904	839	829	835	862	837	768	810
	Sem 2	843	954	930	938	894	799	840	848	899	731	829	795
<b>Total</b>		<b>1.730</b>	<b>1.934</b>	<b>1.947</b>	<b>1.859</b>	<b>1.798</b>	<b>1.638</b>	<b>1.669</b>	<b>1.683</b>	<b>1.761</b>	<b>1.568</b>	<b>1.597</b>	<b>1.605</b>



PH Violence dans l'espace public

		2000	2013	2014	2015	2016	2017	2018	2019	2020	2021	2022	2023
Violence psychique (endroit accessible au public)	Sem 1	4.979	3.896	4.056	4.023	4.054	3.774	3.786	4.010	3.047	2.723	3.323	3.624
	Sem 2	4.576	3.882	3.997	4.294	3.800	3.788	3.976	3.948	3.088	3.278	3.518	3.490
<b>Total</b>		<b>9.555</b>	<b>7.778</b>	<b>8.053</b>	<b>8.317</b>	<b>7.854</b>	<b>7.562</b>	<b>7.762</b>	<b>7.958</b>	<b>6.135</b>	<b>6.001</b>	<b>6.841</b>	<b>7.114</b>
Vol à main armée (transport public)	Sem 1	162	85	55	64	43	57	46	40	42	40	30	58
	Sem 2	154	63	52	56	46	48	44	35	32	41	35	60
<b>Total</b>		<b>316</b>	<b>148</b>	<b>107</b>	<b>120</b>	<b>89</b>	<b>105</b>	<b>90</b>	<b>75</b>	<b>74</b>	<b>81</b>	<b>65</b>	<b>118</b>
Vol à main armée (voie publique)	Sem 1	1.510	863	801	725	622	653	504	587	398	430	504	547
	Sem 2	1.495	875	737	775	656	616	571	572	462	541	515	689
<b>Total</b>		<b>3.005</b>	<b>1.738</b>	<b>1.538</b>	<b>1.500</b>	<b>1.278</b>	<b>1.269</b>	<b>1.075</b>	<b>1.159</b>	<b>860</b>	<b>971</b>	<b>1.019</b>	<b>1.236</b>
Vol à main armée (autre endroit public)	Sem 1	93	65	67	63	49	63	23	39	43	46	49	48
	Sem 2	72	66	66	56	55	48	56	46	49	38	43	43
<b>Total</b>		<b>165</b>	<b>131</b>	<b>133</b>	<b>119</b>	<b>104</b>	<b>111</b>	<b>79</b>	<b>85</b>	<b>92</b>	<b>84</b>	<b>92</b>	<b>91</b>
Vol à main armée (endroit accessible au public)	Sem 1	1.480	744	663	832	687	646	601	530	369	338	358	303
	Sem 2	1.301	694	700	654	653	578	493	493	371	393	313	282
<b>Total</b>		<b>2.781</b>	<b>1.438</b>	<b>1.363</b>	<b>1.486</b>	<b>1.340</b>	<b>1.224</b>	<b>1.094</b>	<b>1.023</b>	<b>740</b>	<b>731</b>	<b>671</b>	<b>585</b>
Vol avec violence sans arme (transport public)	Sem 1	715	886	725	706	478	483	449	446	452	458	444	699
	Sem 2	635	632	500	490	349	366	410	437	359	391	442	605
<b>Total</b>		<b>1.350</b>	<b>1.518</b>	<b>1.225</b>	<b>1.196</b>	<b>827</b>	<b>849</b>	<b>859</b>	<b>883</b>	<b>811</b>	<b>849</b>	<b>886</b>	<b>1.304</b>



PH Violence dans l'espace public

		2000	2013	2014	2015	2016	2017	2018	2019	2020	2021	2022	2023
Vol avec violence sans arme (voie publique)	Sem 1	5.987	5.395	5.277	5.385	5.096	4.763	4.156	4.095	2.775	2.385	2.932	3.309
	Sem 2	6.006	5.518	5.142	5.423	4.798	4.404	4.420	4.362	2.623	3.288	3.490	3.788
<b>Total</b>		<b>11.993</b>	<b>10.913</b>	<b>10.419</b>	<b>10.808</b>	<b>9.894</b>	<b>9.167</b>	<b>8.576</b>	<b>8.457</b>	<b>5.398</b>	<b>5.673</b>	<b>6.422</b>	<b>7.097</b>

Vol avec violence sans arme (autre endroit public)	Sem 1	293	236	267	279	245	228	194	240	166	181	177	201
	Sem 2	239	286	256	269	273	233	243	231	209	204	210	228
<b>Total</b>		<b>532</b>	<b>522</b>	<b>523</b>	<b>548</b>	<b>518</b>	<b>461</b>	<b>437</b>	<b>471</b>	<b>375</b>	<b>385</b>	<b>387</b>	<b>429</b>

Vol avec violence sans arme (endr. acces. au pub.)	Sem 1	1.525	1.311	1.235	1.202	1.262	1.150	1.009	1.080	806	619	862	974
	Sem 2	1.484	1.278	1.252	1.250	1.239	1.123	1.164	1.103	703	888	1.060	899
<b>Total</b>		<b>3.009</b>	<b>2.589</b>	<b>2.487</b>	<b>2.452</b>	<b>2.501</b>	<b>2.273</b>	<b>2.173</b>	<b>2.183</b>	<b>1.509</b>	<b>1.507</b>	<b>1.922</b>	<b>1.873</b>



PH Autre

		2000	2013	2014	2015	2016	2017	2018	2019	2020	2021	2022	2023
Faux policiers	Sem 1	27	344	228	195	138	113	163	90	107	50	109	77
	Sem 2	46	285	177	159	114	106	126	123	70	78	73	95
<b>Total</b>		<b>73</b>	<b>629</b>	<b>405</b>	<b>354</b>	<b>252</b>	<b>219</b>	<b>289</b>	<b>213</b>	<b>177</b>	<b>128</b>	<b>182</b>	<b>172</b>
Terrorisme, extrémisme et radicalisme	Sem 1		106	202	289	406	288	201	143	101	115	87	157
	Sem 2	3	112	200	324	395	230	153	135	172	109	123	172
<b>Total</b>		<b>3</b>	<b>218</b>	<b>402</b>	<b>613</b>	<b>801</b>	<b>518</b>	<b>354</b>	<b>278</b>	<b>273</b>	<b>224</b>	<b>210</b>	<b>329</b>
Cyberharcèlement	Sem 1	1.168	2.710	4.373	4.171	4.098	3.834	3.969	3.987	3.574	4.519	4.318	4.428
	Sem 2	1.145	3.350	4.019	4.042	3.813	3.854	3.911	4.040	4.348	3.965	4.217	4.378
<b>Total</b>		<b>2.313</b>	<b>6.060</b>	<b>8.392</b>	<b>8.213</b>	<b>7.911</b>	<b>7.688</b>	<b>7.880</b>	<b>8.027</b>	<b>7.922</b>	<b>8.484</b>	<b>8.535</b>	<b>8.806</b>
Fraude à l'identité	Sem 1	3.304	3.823	4.149	4.330	4.672	4.544	4.717	5.043	4.445	5.501	5.714	5.534
	Sem 2	3.390	3.852	4.295	4.937	4.343	4.305	4.479	4.999	6.233	5.486	5.496	4.972
<b>Total</b>		<b>6.694</b>	<b>7.675</b>	<b>8.444</b>	<b>9.267</b>	<b>9.015</b>	<b>8.849</b>	<b>9.196</b>	<b>10.042</b>	<b>10.678</b>	<b>10.987</b>	<b>11.210</b>	<b>10.506</b>



2022

**FC Vol moyen de transport**

	Jan	Fév	Mar	Avr	Mai	Juin	Juil	Août	Sep	Oct	Nov	Déc	Total
Vol de voiture	436	399	451	382	454	461	434	426	428	533	493	480	5.377
Vol de moto	49	53	85	69	85	116	95	77	77	91	71	46	914
Carjacking	24	20	14	8	22	17	25	28	22	32	18	12	242
Homejacking	6	1	6	2	1	1	3	6	6	4	4	5	45
Vol dans les garages	17	28	22	11	22	19	27	20	19	33	32	20	270
Vol de vélomoteur	173	169	230	228	253	243	223	229	183	293	231	184	2.639
Vol de vélo	1.842	1.742	2.521	2.328	2.810	2.654	2.798	3.032	3.045	3.196	2.952	1.954	30.874

**FC Cambriolage**

	Jan	Fév	Mar	Avr	Mai	Juin	Juil	Août	Sep	Oct	Nov	Déc	Total
Cambriolage dans habitation	3.587	3.323	3.489	2.869	2.822	2.603	3.069	3.279	2.984	3.479	4.366	4.709	40.579
Cambriolage ds entreprise ou commerce	644	635	682	559	700	618	608	666	691	668	701	662	7.834
Cambriolage ds service public ou bâtiment administ	210	198	237	234	237	232	214	250	193	266	223	197	2.691
Vol au bélier	3	2	3	1			2	3	5	3	1	3	26
Cambriolage dans bâtiment (total)	4.438	4.151	4.401	3.660	3.752	3.448	3.891	4.191	3.866	4.409	5.290	5.562	51.059



**FC Vol autre**

	Jan	Fév	Mar	Avr	Mai	Juin	Juil	Août	Sep	Oct	Nov	Déc	Total
Vol à main armée	223	202	216	180	188	194	163	174	208	219	221	198	2.386
Vol avec violence sans arme	927	946	1.043	891	1.179	1.180	1.222	1.472	1.348	1.446	1.126	1.050	13.830
Vol dans ou sur un véhicule	3.236	3.101	3.358	2.618	3.157	3.303	3.140	3.238	3.128	3.702	3.515	3.091	38.587
Sacjacking dans une voiture	11	8	5	1	6	7	2	5	5	6	3	9	68
Vol d'armes et explosifs	87	77	84	64	77	75	80	101	87	94	92	108	1.026
Steaming	4	4	5	4	7	7	3	2	8	5	3	6	58
Arrachage de sac à main	32	22	22	24	40	36	30	45	27	35	34	36	383
Vol à l'arraché	294	298	406	303	473	441	574	506	352	429	376	355	4.807
Vol à la tire	1.469	1.918	2.352	1.704	1.911	1.958	2.058	1.690	1.805	2.289	2.304	2.497	23.955
Vol à l'étalage	1.750	1.879	2.231	1.802	1.810	1.832	1.588	1.750	1.915	2.142	2.381	2.187	23.267
Vol par ruse	282	375	459	383	433	476	451	475	407	484	396	478	5.099
Vol de métaux	140	133	207	185	172	169	160	155	175	204	179	126	2.005
Vol sur les chantiers	244	265	265	232	256	235	174	236	210	253	254	161	2.785
Home-invasion	16	9	9	13	6	8	10	12	14	16	14	16	143
Vol d'animaux	34	39	56	50	64	52	37	49	37	39	39	26	522
Vol de cargaison	44	50	38	28	53	82	78	57	59	83	71	69	712

**Criminalité ICT**

	Jan	Fév	Mar	Avr	Mai	Juin	Juil	Août	Sep	Oct	Nov	Déc	Total
Fraude de cartes de paiements	1.010	944	1.180	1.052	1.210	1.127	1.119	1.110	1.172	1.257	1.179	1.069	13.429
Phishing	946	833	845	686	705	662	503	532	675	712	640	581	8.320
Ransomware	19	17	12	8	10	11	12	10	17	10	11	21	158
Shouldersurfing	12	25	37	14	28	57	18	25	41	21	39	37	354
Skimming	29	21	16	14	41	37	23	16	22	21	33	18	291





**FC Autre**

	Jan	Fév	Mar	Avr	Mai	Juin	Juil	Août	Sep	Oct	Nov	Déc	Total
Violence contre les métiers d'intérêt général	229	229	218	209	263	256	222	247	253	281	242	232	2.881
Viol collectif	18	11	14	18	26	18	14	23	14	19	11	13	199
Graffiti	309	257	310	214	339	281	170	209	222	225	227	160	2.923
Dégradation de voiture	2.346	2.216	2.465	2.505	2.661	2.497	2.261	2.404	2.223	2.483	2.336	2.225	28.622
Rixe au couteau	58	72	74	69	75	68	63	93	56	67	69	64	828

**PH Violence intrafamiliale (VIF)**

	Jan	Fév	Mar	Avr	Mai	Juin	Juil	Août	Sep	Oct	Nov	Déc	Total
VIF: physique, dans le couple	1.768	1.652	1.851	1.902	2.192	1.976	2.089	2.155	1.980	1.932	1.697	1.952	23.146
VIF: physique, envers des descendants	307	319	343	335	384	373	313	401	369	322	316	319	4.101
VIF: physique, envers d'autres membres	360	349	413	367	402	388	397	428	360	344	382	374	4.564
VIF: sexuelle, dans le couple	16	21	13	12	16	14	16	14	16	22	13	18	191
VIF: sexuelle, envers des descendants	41	55	62	33	66	11	3	7	3	7	3	4	295
VIF: sexuelle, envers d'autres membres	4	6	6	3	4	5	3	5	6		5	1	48
VIF: psychique, dans le couple	1.440	1.239	1.269	1.384	1.377	1.278	1.304	1.420	1.431	1.423	1.418	1.483	16.466
VIF: psychique, envers des descendants	91	89	113	93	120	95	109	92	102	108	96	103	1.211
VIF: psychique, envers d'autres membres	88	80	83	78	88	86	108	101	84	90	91	96	1.073
VIF: économique, dans le couple	107	120	130	128	126	121	123	119	119	128	116	107	1.444
VIF: économique, envers des descendants	10	9	16	8	16	11	10	12	16	17	16	14	155
VIF: économique, envers d'autres membres	109	113	135	99	135	138	143	145	158	140	118	131	1.564

**PH Hormones et dopage**

	Jan	Fév	Mar	Avr	Mai	Juin	Juil	Août	Sep	Oct	Nov	Déc	Total
Dopage humain	22	21	18	24	27	27	21	43	26	35	40	32	336
Engraissement illégal	16	4	7	5	6	7	4	1	6	5	2	5	68



## PH Drogues

	Jan	Fév	Mar	Avr	Mai	Juin	Juil	Août	Sep	Oct	Nov	Déc	Total
Vente de cocaïne	232	202	181	178	194	201	210	174	218	238	231	173	2.432
Import-export de cocaïne	17	28	27	22	19	24	23	24	27	37	15	21	284
Production de drogues synthétiques	3	7	3	4	3	7	4	9	6	12	6	6	70
Import-export de drogues synthétiques	6	8	12	12	10	16	8	14	12	18	10	11	137
Vente de drogues synthétiques	104	77	94	87	109	92	146	84	90	109	78	76	1.146
Production de cannabis (culture)	34	41	41	37	39	48	50	58	69	60	35	28	540
Import-export de cannabis en grande quantité	3	6	3	5	2	10	1	4	5	7	5	5	56
Vente de cannabis en grande quantité	15	13	15	13	7	16	10	11	17	15	15	11	158
Import-export d'héroïne	6	11	9	7	5	6	10	1	10	6	3	4	78
Vente-traffic d'héroïne	55	50	52	37	51	43	46	36	37	68	30	34	539

## PH Trafic d'armes

	Jan	Fév	Mar	Avr	Mai	Juin	Juil	Août	Sep	Oct	Nov	Déc	Total
Commerce et production d'arme à feu et mun.	13	22	13	11	17	22	17	14	16	11	11	15	182
Commerce et production d'arme non à feu	7	5	2	3	4	4	7	3		5	4	2	46

## PH Traite des êtres humains

	Jan	Fév	Mar	Avr	Mai	Juin	Juil	Août	Sep	Oct	Nov	Déc	Total
TEH - exploitation économique	12	5	13	17	12	13	18	17	19	12	15	9	162
TEH - exploitation sexuelle	26	36	33	31	28	33	25	31	42	50	56	58	449



**PH Violence dans l'espace public**

	Jan	Fév	Mar	Avr	Mai	Juin	Juil	Août	Sep	Oct	Nov	Déc	Total
Violence physique (transport public)	183	168	190	177	190	159	128	130	206	211	175	146	2.063
Violence physique (voie publique)	1.774	1.790	2.233	2.243	2.702	2.602	2.630	2.631	2.306	2.571	1.997	1.907	27.386
Violence physique (autre endroit public)	106	97	123	114	172	161	197	219	138	148	123	96	1.694
Violence physique (endroit accessible au public)	525	728	872	882	1.000	881	860	880	771	961	808	841	10.009
Violence sexuelle (transport public)	42	44	54	31	62	63	31	39	48	50	41	52	557
Violence sexuelle (voie publique)	114	128	184	139	193	172	201	192	177	171	143	110	1.924
Violence sexuelle (autre endroit public)	25	21	44	46	77	58	73	62	32	49	18	15	520
Violence sexuelle (endroit accessible au public)	109	114	157	132	185	163	219	208	138	180	131	104	1.840
Violence psychique (transport public)	86	128	110	107	108	108	76	97	120	133	109	108	1.290
Violence psychique (voie publique)	1.261	1.210	1.498	1.366	1.696	1.663	1.537	1.623	1.571	1.665	1.414	1.238	17.742
Violence psychique (autre endroit public)	116	124	122	124	139	143	135	150	124	141	145	134	1.597
Violence psychique (endroit accessible au public)	475	527	585	540	611	585	540	605	525	655	618	575	6.841
Vol à main armée (transport public)	7	7	5	2	5	4	7	6	9	4	7	2	65
Vol à main armée (voie publique)	94	76	78	71	91	94	70	81	82	119	94	69	1.019
Vol à main armée (autre endroit public)	3	8	7	9	12	10	4	4	10	10	7	8	92
Vol à main armée (endroit accessible au public)	67	76	75	58	41	41	46	38	64	47	56	62	671
Vol avec violence sans arme (transport public)	88	80	88	42	72	74	70	61	79	76	78	78	886
Vol avec violence sans arme (voie publique)	405	427	504	399	611	586	556	643	603	688	527	473	6.422
Vol avec violence sans arme (autre endroit public)	26	20	30	22	41	38	38	38	42	35	34	23	387
Vol avec violence sans arme (endr. acces. au pub.)	130	157	137	140	137	161	216	199	161	170	165	149	1.922

**PH Autre**

	Jan	Fév	Mar	Avr	Mai	Juin	Juil	Août	Sep	Oct	Nov	Déc	Total
Faux policiers	13	28	5	17	25	21	9	14	19	17	8	6	182
Terrorisme, extrémisme et radicalisme	12	11	16	16	19	13	17	21	18	24	20	23	210
Cyberharcèlement	756	714	754	660	716	718	629	721	713	749	725	680	8.535
Fraude à l'identité	940	936	1.005	904	952	977	833	958	936	957	882	930	11.210



2023

**FC Vol moyen de transport**

	Jan	Fév	Mar	Avr	Mai	Juin	Juil	Août	Sep	Oct	Nov	Déc	Total
Vol de voiture	452	406	462	406	521	538	473	522	480	552	453	462	5.727
Vol de moto	39	50	58	77	117	93	66	79	82	105	86	38	890
Carjacking	27	8	23	14	15	25	12	17	15	26	16	19	217
Homejacking	2	6	6	6	5	4	9	2	1	6	5	5	57
Vol dans les garages	14	18	26	18	32	15	21	32	24	21	15	20	256
Vol de vélomoteur	159	186	212	277	247	288	255	234	250	265	200	157	2.730
Vol de vélo	2.046	2.114	2.445	2.266	2.870	2.856	2.776	2.759	2.898	2.939	2.175	1.619	29.763

**FC Cambriolage**

	Jan	Fév	Mar	Avr	Mai	Juin	Juil	Août	Sep	Oct	Nov	Déc	Total
Cambriolage dans habitation	3.668	3.277	3.148	2.622	2.671	2.669	2.816	3.012	2.648	3.096	3.767	4.066	37.460
Cambriolage ds entreprise ou commerce	744	706	766	654	718	589	623	599	536	644	648	685	7.912
Cambriolage ds service public ou bâtiment administ	254	237	258	216	285	206	208	218	202	203	192	184	2.663
Vol au béliet	4	1	4	4	3	4	2		2	4	5	4	37
Cambriolage dans bâtiment (total)	4.662	4.217	4.167	3.487	3.672	3.462	3.646	3.826	3.379	3.936	4.604	4.930	47.988



## FC Vol autre

	Jan	Fév	Mar	Avr	Mai	Juin	Juil	Août	Sep	Oct	Nov	Déc	Total
Vol à main armée	262	207	200	164	196	193	194	225	224	277	218	220	2.580
Vol avec violence sans arme	1.192	1.014	1.149	1.093	1.290	1.398	1.327	1.295	1.372	1.181	1.122	1.151	14.584
Vol dans ou sur un véhicule	3.530	2.892	3.664	3.012	3.726	3.363	3.461	3.531	3.465	3.817	3.313	3.119	40.893
Sacjacking dans une voiture	3	1	4	1		2	1	5		1	2		20
Vol d'armes et explosifs	114	86	80	77	77	86	89	69	83	83	96	96	1.036
Steaming	9	11	6	11	10	7	4	5	9	9	2	9	92
Arrachage de sac à main	42	32	29	29	32	33	30	31	29	24	20	38	369
Vol à l'arraché	399	357	402	410	504	601	548	498	578	431	411	422	5.561
Vol à la tire	2.315	2.472	2.549	2.187	2.507	2.344	2.393	1.821	1.932	1.948	2.215	2.400	27.083
Vol à l'étalage	2.270	2.187	2.436	1.935	1.940	1.808	1.769	1.845	1.932	2.163	1.889	1.847	24.021
Vol par ruse	396	461	496	482	434	417	433	471	427	348	332	293	4.990
Vol de métaux	138	168	169	148	171	142	137	150	102	138	121	91	1.675
Vol sur les chantiers	218	224	257	203	256	241	156	194	177	193	171	154	2.444
Home-invasion	15	11	10	7	12	11	9	13	10	23	16	17	154
Vol d'animaux	29	39	38	35	63	51	43	45	38	39	36	24	480
Vol de cargaison	99	66	102	49	84	95	40	65	87	82	72	81	922

## Criminalité ICT

	Jan	Fév	Mar	Avr	Mai	Juin	Juil	Août	Sep	Oct	Nov	Déc	Total
Fraude de cartes de paiements	1.322	1.165	1.174	1.084	1.063	1.063	1.155	1.015	1.113	982	918	787	12.841
Phishing	846	607	554	586	543	478	633	769	750	770	686	632	7.854
Ransomware	10	12	8	12	4	8	17	16	17	16	20	13	153
Shouldersurfing	50	81	54	25	29	32	24	19	20	18	24	17	393
Skimming	34	27	25	14	21	25	23	27	29	15	16	15	271



**FC Autre**

	Jan	Fév	Mar	Avr	Mai	Juin	Juil	Août	Sep	Oct	Nov	Déc	Total
Violence contre les métiers d'intérêt général	252	217	219	226	241	282	224	193	252	227	208	207	2.748
Viol collectif	14	7	14	7	15	23	15	11	7	9	18	16	156
Graffiti	210	238	203	320	282	221	189	193	184	303	208	227	2.778
Dégradation de voiture	2.387	2.112	2.409	2.470	2.529	2.518	2.279	2.465	2.466	2.444	2.062	2.219	28.360
Rixe au couteau	67	67	46	57	63	82	46	60	67	54	45	38	692

**PH Violence intrafamiliale (VIF)**

	Jan	Fév	Mar	Avr	Mai	Juin	Juil	Août	Sep	Oct	Nov	Déc	Total
VIF: physique, dans le couple	1.887	1.648	1.848	1.951	2.022	2.085	2.072	2.044	1.904	1.847	1.772	1.807	22.887
VIF: physique, envers des descendants	356	280	377	346	393	447	341	350	375	361	331	361	4.318
VIF: physique, envers d'autres membres	399	360	389	400	394	442	407	427	478	395	358	421	4.870
VIF: sexuelle, dans le couple	16	16	16	23	23	13	14	20	23	18	11	16	209
VIF: sexuelle, envers des descendants	9	2	8	5	3	3	1	5	4	2	4	11	57
VIF: sexuelle, envers d'autres membres	6	5	1	7	7	4	5	7	4	2	5		53
VIF: psychique, dans le couple	1.387	1.257	1.278	1.264	1.220	1.199	1.432	1.405	1.403	1.364	1.174	1.248	15.631
VIF: psychique, envers des descendants	104	95	104	95	107	122	101	87	102	110	101	88	1.216
VIF: psychique, envers d'autres membres	93	92	96	94	89	129	88	113	100	115	81	95	1.185
VIF: économique, dans le couple	136	99	124	119	86	108	132	138	105	110	117	106	1.380
VIF: économique, envers des descendants	13	12	14	15	9	14	16	19	14	20	10	11	167
VIF: économique, envers d'autres membres	144	123	138	123	123	142	134	127	143	122	128	105	1.552

**PH Hormones et dopage**

	Jan	Fév	Mar	Avr	Mai	Juin	Juil	Août	Sep	Oct	Nov	Déc	Total
Dopage humain	36	20	29	30	28	24	27	18	20	19	16	17	284
Engraissement illégal	4	2	6	3	3	5	7	2	4	1	4	2	43



## PH Drogues

	Jan	Fév	Mar	Avr	Mai	Juin	Juil	Août	Sep	Oct	Nov	Déc	Total
Vente de cocaïne	257	210	228	258	214	220	266	221	252	252	218	208	2.804
Import-export de cocaïne	20	15	24	26	16	16	14	12	13	28	25	20	229
Production de drogues synthétiques	8	7	6	2	3	5	2	5	5	3	1	8	55
Import-export de drogues synthétiques	16	10	23	13	17	10	4	8	5	14	13	8	141
Vente de drogues synthétiques	97	94	103	102	99	97	132	115	100	121	100	95	1.255
Production de cannabis (culture)	37	25	42	35	39	52	35	42	39	58	19	31	454
Import-export de cannabis en grande quantité	3	6	11	9	25	9	9	5	2	3	3	4	89
Vente de cannabis en grande quantité	7	15	14	21	11	12	14	12	20	23	8	12	169
Import-export d'héroïne	5	6	9	7	5	4	6	5	4	2	4	8	65
Vente-traffic d'héroïne	50	50	56	48	44	43	28	45	44	32	28	25	493

## PH Trafic d'armes

	Jan	Fév	Mar	Avr	Mai	Juin	Juil	Août	Sep	Oct	Nov	Déc	Total
Commerce et production d'arme à feu et mun.	11	13	14	18	7	16	12	13	17	14	15	13	163
Commerce et production d'arme non à feu	4	1	2	1	2	5	4	3	2	3	1	1	29

## PH Traite des êtres humains

	Jan	Fév	Mar	Avr	Mai	Juin	Juil	Août	Sep	Oct	Nov	Déc	Total
TEH - exploitation économique	13	10	11	12	17	13	14	9	21	15	14	7	156
TEH - exploitation sexuelle	81	70	63	53	53	45	45	42	42	45	56	31	626



**PH Violence dans l'espace public**

	Jan	Fév	Mar	Avr	Mai	Juin	Juil	Août	Sep	Oct	Nov	Déc	Total
Violence physique (transport public)	196	189	202	188	208	203	163	134	229	155	200	166	2.233
Violence physique (voie publique)	1.842	1.833	2.021	2.206	2.507	2.855	2.393	2.451	2.708	2.344	1.721	1.917	26.798
Violence physique (autre endroit public)	104	97	127	143	195	236	149	204	178	143	95	70	1.741
Violence physique (endroit accessible au public)	826	801	797	891	880	898	837	807	854	803	776	791	9.961
Violence sexuelle (transport public)	51	32	44	43	56	60	46	32	46	48	49	38	545
Violence sexuelle (voie publique)	126	142	149	109	149	202	146	179	174	147	121	98	1.742
Violence sexuelle (autre endroit public)	18	19	26	33	47	70	59	49	47	32	22	19	441
Violence sexuelle (endroit accessible au public)	155	121	149	128	163	186	179	189	123	146	141	132	1.812
Violence psychique (transport public)	146	121	102	106	118	132	107	112	144	108	122	102	1.420
Violence psychique (voie publique)	1.286	1.380	1.454	1.480	1.585	1.862	1.529	1.672	1.831	1.613	1.279	1.263	18.234
Violence psychique (autre endroit public)	115	122	117	137	164	155	141	141	153	125	114	121	1.605
Violence psychique (endroit accessible au public)	630	592	624	542	595	641	576	570	627	637	546	534	7.114
Vol à main armée (transport public)	18	4	11	6	11	8	7	6	11	8	16	12	118
Vol à main armée (voie publique)	99	91	80	89	91	97	102	124	134	155	88	86	1.236
Vol à main armée (autre endroit public)	10	11	8	3	8	8	5	7	7	16	5	3	91
Vol à main armée (endroit accessible au public)	81	63	51	28	40	40	37	41	35	44	55	70	585
Vol avec violence sans arme (transport public)	105	107	144	102	110	131	92	87	123	88	100	115	1.304
Vol avec violence sans arme (voie publique)	532	443	485	529	630	690	665	647	755	600	544	577	7.097
Vol avec violence sans arme (autre endroit public)	33	28	21	27	44	48	46	50	47	42	26	17	429
Vol avec violence sans arme (endr. acces. au pub.)	166	158	175	163	156	156	162	155	145	159	139	139	1.873

**PH Autre**

	Jan	Fév	Mar	Avr	Mai	Juin	Juil	Août	Sep	Oct	Nov	Déc	Total
Faux policiers	10	6	14	12	19	16	21	12	15	6	25	16	172
Terrorisme, extrémisme et radicalisme	25	34	36	21	15	26	21	18	28	41	41	23	329
Cyberharcèlement	793	674	776	723	691	771	654	732	802	766	793	631	8.806
Fraude à l'identité	983	887	976	845	906	937	839	892	868	870	794	709	10.506





# ***STATISTIQUES POLICIERES DE CRIMINALITE***

---

**BELGIQUE**

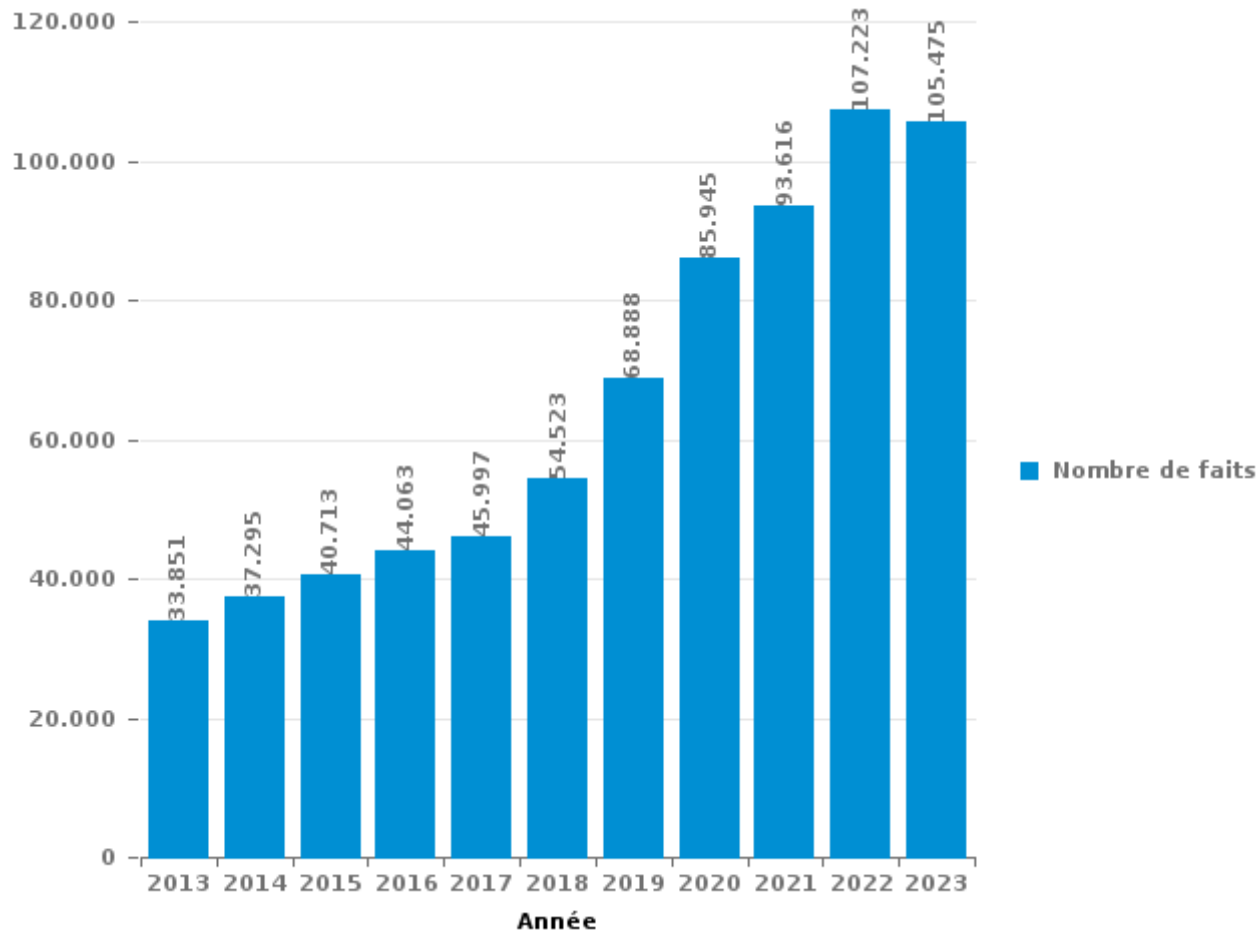
***PARTIE III : ICT***



## BELGIQUE

### Nombre total de délits avec un élément ICT/online, depuis 2013

(Ces chiffres peuvent présenter une sous-estimation, étant tributaires des pratiques de saisie et de contraintes techniques)





Criminalité ICT/online au sens strict

Infractions (exhaustif)

	2013	2014	2015	2016	2017	2018	2019	2020	2021	2022	2023
<b>Criminalité informatique: Fraude informatique:</b>	14.630	13.904	14.677	17.194	17.645	20.217	28.597	35.463	40.042	50.600	50.929
<b>Criminalité informatique: Hacking:</b>	1.745	2.055	2.174	2.367	2.643	3.660	4.264	5.572	4.703	5.496	5.074
<b>Criminalité informatique: Faux en informatique:</b>	496	647	797	764	806	1.256	1.739	3.417	3.733	3.832	3.908
<b>Criminalité informatique: Sabotage:</b>	1.186	431	426	508	511	514	501	412	404	445	393
<b>Infr. contre autres valeurs morales et sentiments: Violation de communication par particulier:</b>	88	85	82	67	79	75	74	68	56	56	53
<b>Code pénal social: Infr. contre foi publique en droit pénal social: Faux en informatique</b>	19	19	22	21	25	31	49	63	55	84	94
<b>Infr. contre l'autorité publique: Refus de coopération (informatique et télécom):</b>	5	15	1	15	18	31	41	103	84	80	68
<b>Exercice illégal de l'autorité publique: Violation de communication par fonctionnaire:</b>			1		2	2	7	5	13	8	4
<b>Total général crim. ICT au sens strict:</b>	<b>18.169</b>	<b>17.156</b>	<b>18.180</b>	<b>20.936</b>	<b>21.729</b>	<b>25.786</b>	<b>35.272</b>	<b>45.103</b>	<b>49.090</b>	<b>60.601</b>	<b>60.523</b>

Figures criminelles (à considérer spécifiquement – ne pas additionner avec d'autres éléments – risque de double comptage!)

	2013	2014	2015	2016	2017	2018	2019	2020	2021	2022	2023
<b>Fraude de cartes de paiements</b>	9.324	8.043	8.430	9.903	9.854	9.505	11.811	9.113	10.550	13.429	12.841
<b>Phishing</b>	341	303	220	219	474	1.316	2.484	7.557	8.434	8.320	7.854
<b>Shouldersurfing</b>	942	758	748	1.097	1.443	1.273	1.477	611	355	354	393
<b>Skimming</b>	501	432	450	475	340	263	392	297	213	291	271
<b>Ransomware</b>				49	239	185	183	124	159	158	153



## Criminalité ICT/online au sens large

Infractions (uniquement si code-fait existe)

	2013	2014	2015	2016	2017	2018	2019	2020	2021	2022	2023
Fraude: Escroquerie: Fraude par internet	9.697	11.071	12.776	13.045	14.174	19.264	26.068	37.147	39.244	41.911	40.040
Infr. contre les moeurs: Voyeurisme: Diffusion enregistrement nudité ou intimité		2	10	130	610	501	616	886	960	508	3
Infr. contre les moeurs: Grooming (contact par ICT avec mineur < 16 ans):		7	80	133	166	171	144	168	143	87	
Infr. contre autres valeurs morales et sentiments: Cyberlokkung (leurre de mineur par ICT):	3	8	91	94	86	79	82	113	85	105	73
Infr. contre les moeurs: Pornographie enfantine: Accès pornographie enfantine via technologie		1	8	60	150	102	109	144	117	72	4
Infr. contre la Sécurité de l'Etat: Terrorisme: Diffuser un message qui incite au terrorisme		2	43	42	32	24	18	17	9	8	31
Infr. contre les moeurs: Incitation à la débauche: Publicité par ICT pour débauche	12	27	19	11	7	10	17	20	19	3	
Armes et explosifs: Autre: Vente par correspondance/internet d'arme à feu	21	8	17	9	11	26	13	6	17	8	6
Armes et explosifs: Autre: Vente par correspondance/internet d'autre arme	4	6	10	12	13	7	7	3	4	6	3
<b>Total général crim. ICT au sens large:</b>	<b>9.737</b>	<b>11.132</b>	<b>13.054</b>	<b>13.536</b>	<b>15.249</b>	<b>20.184</b>	<b>27.074</b>	<b>38.504</b>	<b>40.598</b>	<b>42.708</b>	<b>40.160</b>

Figures criminelles (à considérer spécifiquement – ne pas additionner avec d'autres éléments – risque de double comptage!)

	2013	2014	2015	2016	2017	2018	2019	2020	2021	2022	2023
Cyberharcèlement	6.060	8.392	8.213	7.911	7.688	7.880	8.027	7.922	8.484	8.535	8.806

# ***STATISTIQUES POLICIERES DE CRIMINALITE***

---

**BELGIQUE**

***PARTIE IV : DESTINATION LIEU***



**Vol et extorsion**

	2000	2013	2014	2015	2016	2017	2018	2019	2020	2021	2022	2023
Voie publique	147.038	113.560	109.651	98.190	93.442	88.127	87.585	92.972	64.972	70.421	80.977	86.893
Habitation: maison	65.963	62.943	60.117	54.954	47.051	43.919	43.083	40.038	28.565	27.194	33.188	30.797
Magasin	48.941	44.497	41.604	37.900	36.407	35.151	35.114	35.114	26.578	27.736	32.124	32.205
Habitation: appartement	18.430	21.478	20.751	19.961	17.096	16.567	16.557	15.993	12.671	13.451	13.922	12.927
Horeca	24.036	22.103	18.967	16.838	14.777	15.018	14.172	14.422	6.321	5.938	10.384	10.633
Parking	22.677	16.825	16.392	15.047	13.446	12.708	11.684	11.792	8.527	8.244	9.541	9.817
Inconnue	25.941	10.790	10.526	10.510	10.355	10.185	10.688	11.352	7.804	10.591	11.270	9.587
Habitation: non précisée	7.749	10.602	9.894	9.716	9.165	8.853	9.415	9.099	6.860	7.074	7.917	7.837
Station de bus / métro et gare de chemin de fer	8.911	9.263	6.795	6.357	5.212	6.954	8.375	9.344	6.095	5.910	8.550	10.344
Entreprise	13.408	8.945	7.964	7.325	6.025	6.132	5.572	4.937	3.591	3.361	3.901	3.784
Institution d'enseignement	12.349	6.896	6.971	6.509	6.238	5.740	5.100	4.563	2.685	2.669	3.355	3.105
Culture et loisirs	9.353	7.300	6.803	6.294	5.813	5.993	5.395	4.919	1.993	1.969	3.601	3.508
Habitation: allée	7.738	6.484	7.248	6.348	6.112	5.084	4.622	4.383	3.360	3.210	3.253	3.325
Habitation: dépendances	5.864	6.155	6.215	6.086	5.625	5.183	4.783	4.552	4.412	3.913	3.967	3.506
Habitation: garage	6.238	5.303	5.796	5.504	5.423	4.995	4.654	4.415	4.176	4.338	4.630	4.605
Moyen de transport: voiture	14.136	7.187	6.477	5.201	4.958	4.331	3.603	3.199	2.065	1.988	2.041	2.199
Emplacement de vélo	2.098	3.874	3.904	4.177	4.674	5.127	4.787	5.229	3.904	5.188	6.845	6.727
Autre	3.175	5.495	5.400	4.996	4.979	4.723	4.843	4.682	3.338	3.799	4.237	4.402
Moyen de transport: train / tram / métro	3.438	7.300	5.086	3.814	2.942	2.892	3.230	3.562	2.140	1.814	2.560	3.568
Chantier	3.252	4.182	3.699	3.220	2.962	2.834	2.899	2.708	2.412	2.313	2.731	2.399
Terrain	4.001	4.179	3.403	3.045	2.688	2.575	2.776	2.488	1.981	1.853	2.389	2.238
Infrastructure sportive	4.713	3.573	3.654	3.372	3.258	2.896	2.479	2.581	1.261	1.091	2.065	2.527
Service public	3.982	3.192	3.291	2.990	2.787	2.699	2.557	2.436	1.956	1.664	1.891	1.910
Hôpital	4.078	2.849	3.218	3.071	2.659	2.492	2.471	2.169	1.206	1.109	1.181	1.325
Habitation: autre	2.259	2.033	1.876	1.678	1.521	1.407	1.391	1.219	1.008	892	816	769
Service	1.782	2.021	1.782	1.844	1.669	1.454	1.388	1.250	831	897	880	884
Moyen de transport: autobus / autocar	1.717	2.233	1.822	1.292	1.322	1.231	1.167	1.266	753	1.092	1.087	1.340
Banque / institution financière	1.826	1.771	1.600	1.376	1.346	1.708	1.234	1.413	820	641	712	772
Maison de repos	1.053	1.381	1.662	1.558	1.368	1.378	1.373	1.327	857	960	1.039	1.020
Station essence	1.976	1.599	1.470	1.295	1.142	1.130	1.070	1.125	807	927	1.169	978
Aéroport	1.681	2.080	1.860	1.794	1.264	660	708	694	257	268	545	549
Arrêt de bus / tram	1.009	1.475	1.222	1.131	1.057	1.095	969	1.016	679	797	780	924
Moyen de transport: autre	736	1.416	1.333	1.116	1.015	971	875	878	682	695	745	745
Médecin / dentiste / pharmacien	1.022	1.065	1.026	1.012	1.054	996	814	912	734	785	731	734
Moyen de transport: camion	1.199	1.178	1.182	922	1.098	907	850	824	665	592	646	568
Bâtiment administratif	1.732	784	833	738	865	838	768	733	464	432	553	489
Edifice religieux / lieu du culte	1.152	871	796	752	618	641	634	488	356	360	387	377
Cimetière	975	920	870	717	541	603	604	440	355	430	441	354
Stade	1.707	903	874	802	651	588	439	437	254	98	105	130
Maison de débauche	235	349	331	267	318	277	287	325	112	117	240	258
Installation militaire	499	295	288	260	246	196	191	189	163	203	250	235
Guichet automatique	459	72	103	68	77	82	63	58	36	25	31	58
Eaux intérieures et maritimes	263	94	103	99	86	68	74	68	61	39	39	36
<b>Total</b>	<b>490.791</b>	<b>417.515</b>	<b>394.859</b>	<b>360.146</b>	<b>331.352</b>	<b>317.408</b>	<b>311.343</b>	<b>311.611</b>	<b>218.767</b>	<b>227.088</b>	<b>267.716</b>	<b>271.388</b>



Dégradation de la propriété

	2000	2013	2014	2015	2016	2017	2018	2019	2020	2021	2022	2023
Voie publique	37.319	40.241	38.649	35.221	32.590	32.027	31.570	31.147	25.920	27.341	28.541	27.808
Habitation: résidence principale	17.844	18.555	18.292	17.434	16.755	16.247	15.542	15.406	14.092	14.110	14.938	14.248
Parking	6.614	7.731	7.485	6.949	6.525	6.613	6.541	6.453	4.752	5.043	5.484	5.481
Habitation: non précisée	3.115	3.635	3.489	3.369	3.203	3.243	3.189	3.195	2.703	2.696	2.913	2.929
Habitation: allée	2.956	3.037	2.792	2.598	2.265	2.189	2.150	1.931	1.692	1.681	1.621	1.555
Terrain	3.012	2.217	2.114	1.988	1.766	1.840	2.200	2.120	2.519	2.150	1.798	1.354
Horeca	3.568	2.385	2.289	2.179	1.851	1.754	1.635	1.530	1.068	1.161	1.442	1.296
Inconnue	3.163	1.464	1.427	1.427	1.336	1.297	1.554	1.434	1.342	2.251	1.391	1.454
Magasin	2.855	1.889	1.811	1.595	1.493	1.325	1.352	1.137	1.050	1.066	1.150	1.202
Institution d'enseignement	2.423	1.692	1.559	1.433	1.472	1.495	1.225	1.138	931	1.090	1.230	1.100
Habitation: jardin	1.962	1.746	1.720	1.584	1.414	1.309	1.302	1.241	1.129	1.082	1.146	993
Entreprise	2.394	1.341	1.340	1.237	1.136	1.184	1.069	994	884	815	795	833
Culture et loisirs	1.944	1.323	1.382	1.238	1.235	1.211	1.001	1.005	820	931	989	902
Autre	689	1.284	1.283	1.324	1.171	1.198	1.063	1.121	988	1.158	1.092	1.074
Habitation: garage	1.523	1.234	1.251	1.231	1.107	1.018	1.002	1.006	854	891	827	805
Moyen de transport: voiture	2.746	1.462	1.226	1.047	968	840	812	720	534	487	495	473
Service public	1.227	975	1.035	855	918	830	819	830	744	843	837	937
Habitation: dépendances	1.667	1.062	974	961	845	795	788	726	697	686	738	628
Habitation: résidence secondaire	675	668	669	679	589	630	560	554	538	528	519	512
Infrastructure sportive	781	530	572	469	475	476	391	384	334	495	477	447
Bureau de police	290	461	495	542	444	466	489	465	475	578	516	516
Bâtiment administratif	477	366	400	342	431	386	382	390	339	391	424	315
Chantier	698	480	466	407	334	383	351	298	289	283	292	254
Station de bus / métro et gare de chemin de fer	915	508	412	430	334	302	288	276	203	266	300	286
Service	319	432	394	401	320	300	292	286	250	264	274	278
Edifice religieux / lieu du culte	538	416	374	340	293	329	283	247	215	271	276	222
Moyen de transport: autre	378	442	368	356	335	310	265	305	236	279	220	201
Hôpital	279	292	280	273	264	278	301	326	239	316	276	293
Arrêt de bus / tram	122	351	314	250	233	226	217	213	179	180	263	233
Cimetière	331	258	264	270	220	221	189	202	171	155	188	177
Banque / institution financière	265	263	271	221	230	214	238	180	143	169	158	134
Stade	322	210	204	196	194	169	147	149	128	64	65	48
Station essence	313	147	183	170	122	114	139	140	129	134	152	137
Emplacement de vélo	80	124	128	116	117	166	139	170	133	179	211	234
Aéroport	144	285	293	267	238	50	41	31	20	19	47	48
Maison de repos	116	96	116	89	100	109	92	90	59	67	105	116
Médecin / dentiste / pharmacien	114	105	94	105	94	74	90	88	74	95	82	82
Eaux intérieures et maritimes	110	64	58	72	91	52	47	48	67	55	42	40
Installation militaire	113	73	55	51	53	57	32	35	31	34	34	43
Maison de débauche	96	77	56	66	50	48	45	43	23	25	32	37
Moyen de transport: train / tram / métro	84	108	44	35	36	17	14	25	18	12	15	42
<b>Total</b>	<b>104.581</b>	<b>100.029</b>	<b>96.628</b>	<b>89.817</b>	<b>83.647</b>	<b>81.792</b>	<b>79.846</b>	<b>78.079</b>	<b>67.012</b>	<b>70.341</b>	<b>72.395</b>	<b>69.767</b>





**Infractions contre l'intégrité physique**

	2000	2013	2014	2015	2016	2017	2018	2019	2020	2021	2022	2023
Habitation	21.891	32.137	32.126	32.215	32.345	32.327	33.740	33.939	34.323	33.545	35.359	35.340
Voie publique	21.090	27.183	28.098	26.605	26.870	27.231	28.192	28.155	23.440	26.109	29.486	29.257
Horeca	6.576	5.210	4.933	4.627	4.380	4.027	4.046	4.097	1.884	1.993	3.829	3.427
Institution d'enseignement	1.834	2.332	2.316	2.217	2.430	2.346	2.372	2.506	1.452	1.943	2.520	2.775
Inconnue	3.159	1.373	1.385	1.358	1.431	1.478	1.520	1.622	1.519	2.494	1.741	1.655
Parking	845	1.221	1.276	1.267	1.182	1.262	1.297	1.419	1.054	1.159	1.278	1.369
Culture et loisirs	1.406	1.262	1.163	1.271	1.179	1.302	1.155	1.200	469	624	1.249	1.208
Service public	594	1.019	973	937	1.101	1.119	1.083	1.276	1.102	1.244	1.360	1.509
Magasin	974	1.043	1.071	1.056	1.019	985	1.066	1.095	1.121	1.078	1.052	1.164
Station de bus / métro et gare de chemin de fer	627	1.009	1.059	984	917	1.026	1.025	1.011	894	1.046	1.188	1.289
Habitation: allée	868	826	846	810	818	732	733	724	722	677	667	614
Hôpital	380	567	589	576	611	622	706	696	545	606	740	745
Terrain	655	663	672	592	587	603	615	584	500	556	650	651
Autre	123	495	521	523	552	590	618	605	518	598	719	747
Entreprise	651	561	561	474	498	531	504	518	439	439	516	482
Infrastructure sportive	540	487	487	496	458	462	472	456	274	356	608	657
Habitation: jardin	351	341	378	399	386	367	377	399	445	388	385	361
Moyen de transport: autobus / autocar	235	338	303	271	266	306	293	290	181	225	311	329
Moyen de transport: train / tram / métro	226	404	356	339	325	237	260	254	180	237	247	251
Stade	366	276	312	295	250	248	282	254	111	71	150	140
Arrêt de bus / tram	136	230	208	207	221	238	237	241	171	223	303	291
Moyen de transport: autre	183	185	240	212	231	227	229	254	207	180	238	283
Maison de repos	86	131	163	160	191	208	191	207	171	185	262	323
Bureau de police	203	200	231	186	166	176	151	176	157	164	184	176
Service	93	165	193	162	189	181	208	167	138	143	142	165
Station essence	87	139	126	123	160	156	178	169	134	161	177	166
Maison de débauche	109	167	140	130	112	106	121	117	53	49	157	120
Aéroport	72	159	161	158	97	67	48	70	27	51	45	74
Bâtiment administratif	112	60	74	78	87	95	82	69	62	68	79	74
Banque / institution financière	31	62	64	58	59	57	59	64	51	65	45	40
Médecin / dentiste / pharmacien	48	47	39	65	52	48	54	50	49	59	54	54
Edifice religieux / lieu du culte	52	56	43	42	39	52	52	45	30	33	61	53
Installation militaire	43	26	23	35	18	26	30	18	15	29	22	30
Eaux intérieures et maritimes	23	18	21	17	14	16	18	8	19	14	23	24
<b>Total</b>	<b>64.669</b>	<b>80.392</b>	<b>81.151</b>	<b>78.945</b>	<b>79.241</b>	<b>79.454</b>	<b>82.014</b>	<b>82.755</b>	<b>72.457</b>	<b>76.812</b>	<b>85.847</b>	<b>85.843</b>

# ***STATISTIQUES POLICIERES DE CRIMINALITE***

---

**BELGIQUE**

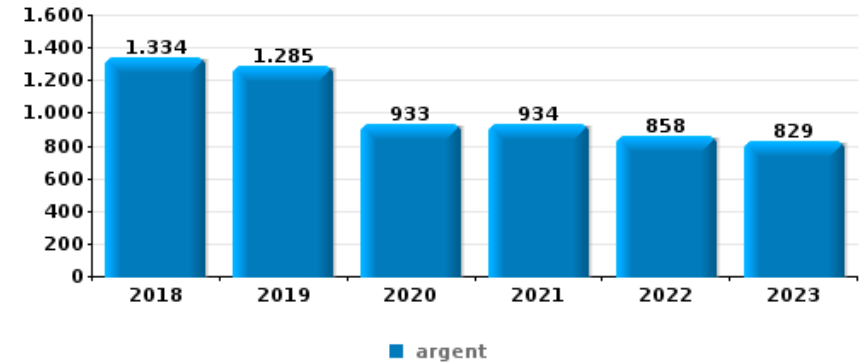
***PARTIE V : OBJETS ET MOYENS DE TRANSPORT***



**Vol à main armée**

Top 10 Objets volés (sbd nombre de faits)

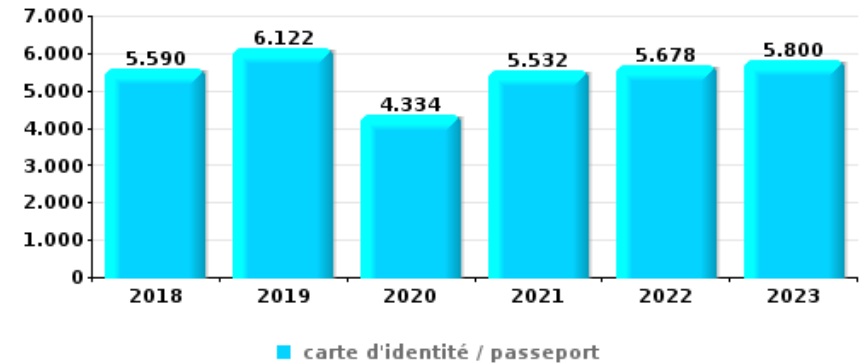
		2018	2019	2020	2021	2022	2023
1	argent	1.334	1.285	933	934	858	829
2	GSM et accessoires	746	777	556	683	722	887
3	carte bancaire / carte de crédit	324	369	240	265	307	328
4	carte d'identité / passeport	315	346	228	234	264	304
5	portefeuille	221	285	186	181	184	221
6	bijouterie / montre	223	214	166	167	200	216
7	clé	172	167	120	138	130	154
8	autre document officiel	166	186	108	115	140	135
9	permis de conduire	160	184	117	103	126	137
10	vêtement	141	126	114	104	121	175



**Vol dans ou sur un véhicule**

Top 10 Objets volés (sbd nombre de faits)

		2018	2019	2020	2021	2022	2023
1	carte d'identité / passeport	5.590	6.122	4.334	5.532	5.678	5.800
2	permis de conduire	5.543	6.018	4.364	5.519	5.561	5.584
3	argent	5.481	5.781	4.067	4.902	5.208	5.409
4	carte bancaire / carte de crédit	4.830	5.381	4.019	5.317	5.610	5.650
5	ordinateur et accessoires	4.627	5.195	3.278	3.836	4.549	4.929
6	portefeuille	3.969	4.367	3.129	3.880	3.832	3.839
7	outillage	4.100	4.681	3.132	3.202	3.588	3.609
8	valise / sac	3.800	4.524	2.601	3.176	3.699	4.351
9	vêtement	3.731	4.379	2.402	2.853	3.492	4.505
10	GSM et accessoires	3.459	3.634	2.789	3.517	3.424	3.503

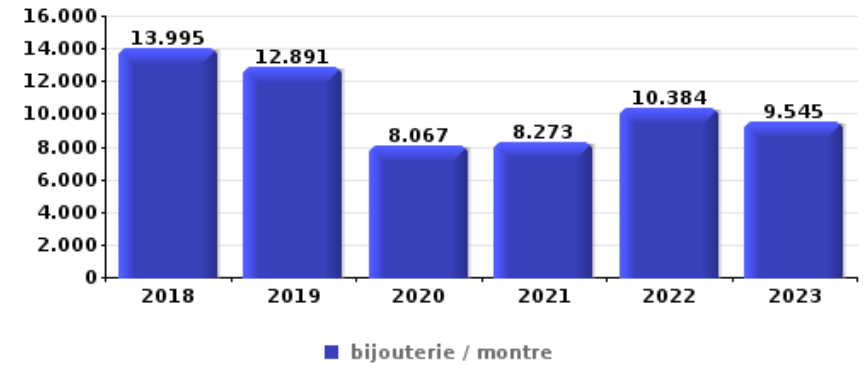




**Cambrilage dans habitation**

Top 10 Objets volés (sbd nombre de faits)

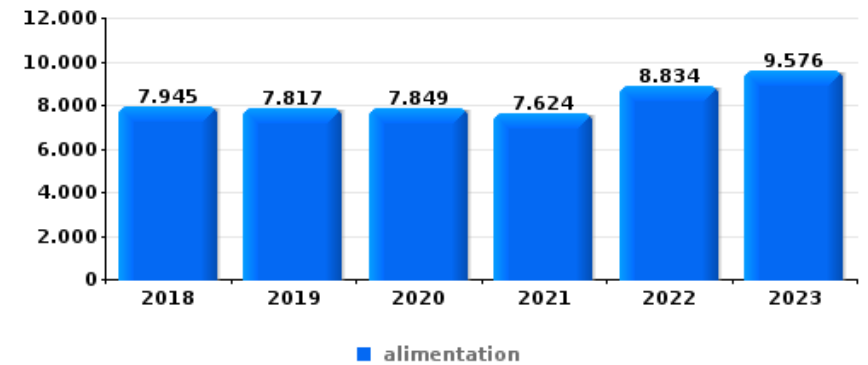
	2018	2019	2020	2021	2022	2023
1 bijouterie / montre	13.995	12.891	8.067	8.273	10.384	9.545
2 argent	11.022	10.190	6.394	6.310	7.868	7.208
3 ordinateur et accessoires	6.475	5.153	3.216	2.986	3.219	2.956
4 multimédia	5.443	4.557	3.047	2.867	3.031	2.894
5 vêtement	3.385	3.062	2.101	2.092	2.498	2.426
6 outillage	2.559	2.447	1.863	1.747	1.817	1.805
7 GSM et accessoires	2.978	2.436	1.551	1.419	1.599	1.539
8 clé	2.407	2.186	1.311	1.271	1.540	1.475
9 sac à main	2.033	1.732	1.164	1.205	1.484	1.481
10 parfum / produit de beauté	2.028	1.770	1.148	1.088	1.386	1.292



**Vol à l'étalage**

Top 10 Objets volés (sbd nombre de faits)

	2018	2019	2020	2021	2022	2023
1 alimentation	7.945	7.817	7.849	7.624	8.834	9.576
2 vêtement	4.083	4.017	2.479	2.815	3.480	3.817
3 tabac	2.601	2.962	2.070	2.502	3.490	2.962
4 parfum / produit de beauté	2.323	2.353	1.764	1.776	2.447	2.965
5 multimédia	1.390	1.410	1.096	1.273	1.237	1.225
6 ordinateur et accessoires	952	841	722	778	880	790
7 bijouterie / montre	718	935	628	811	953	801
8 GSM et accessoires	564	448	286	366	343	371
9 outillage	335	344	303	306	325	318
10 lunettes / verres de contact	320	338	154	169	269	292

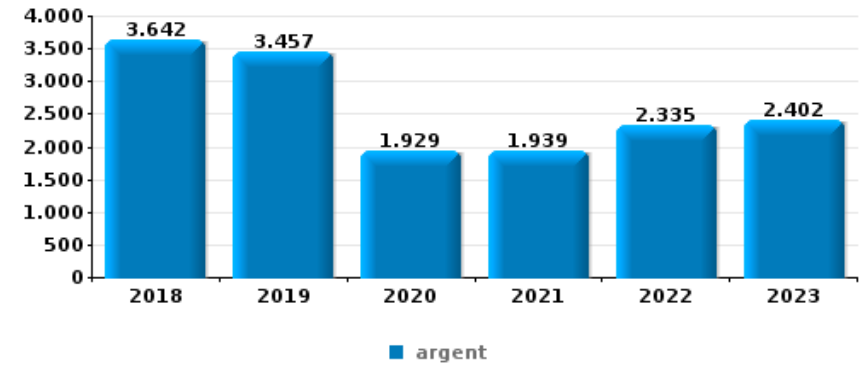




**Cambrilage ds entreprise ou commerce**

Top 10 Objets volés (sbd nombre de faits)

		2018	2019	2020	2021	2022	2023
1	argent	3.642	3.457	1.929	1.939	2.335	2.402
2	ordinateur et accessoires	1.067	907	643	614	645	720
3	alimentation	920	954	751	604	638	696
4	coffre-fort / coffret (argent) / caisse	747	695	376	374	452	491
5	outillage	602	449	418	375	336	314
6	GSM et accessoires	534	504	290	285	333	350
7	multimédia	486	402	363	242	286	294
8	tabac	447	455	266	287	341	236
9	vêtement	321	320	216	178	246	257
10	clé	345	330	196	177	224	259

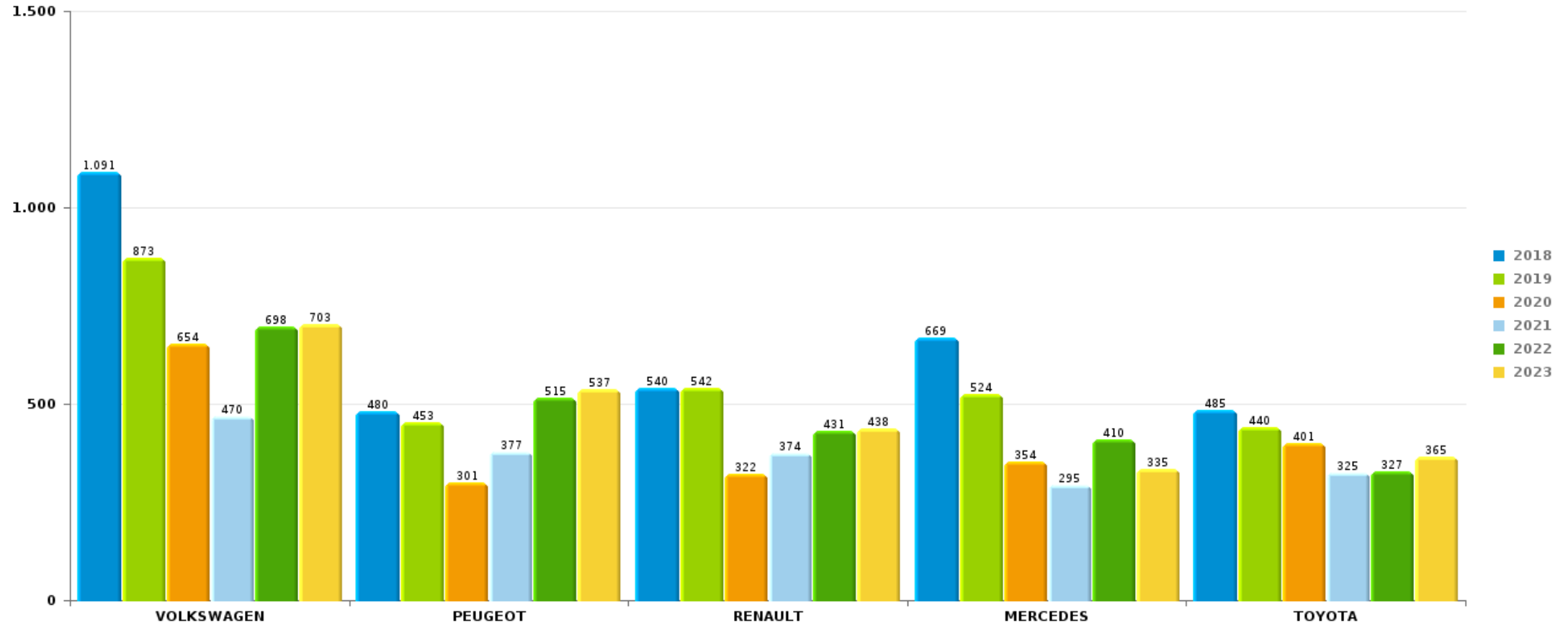


*Remarque: en ce qui concerne les objets, aucun total n'est reproduit étant donné que plusieurs objets peuvent avoir été volés lors d'un même fait.*



Vol de voiture

Nombre de voitures volées par marque (Top 5)



# ***STATISTIQUES POLICIERES DE CRIMINALITE***

---

**BELGIQUE**

***PARTIE VI : SUSPECTS***



## Partie 1: Niveau FAITS (comptage du nombre de faits pour lesquels un certain type de suspect est impliqué)

### 1.1. Nombre d'infractions selon le sexe des suspects identifiés (par catégorie principale)

Étant donné que, tant un suspect identifié masculin qu'un suspect identifié féminin peuvent être impliqués lors d'un même fait, il est possible que la somme des colonnes «Hommes» et «Femmes» soit supérieure à la valeur de la colonne «Total...» (voir également la note méthodologique)

**2023**

Catégorie principale / Sexe	Nombre total de faits avec au moins 1 suspect	Hommes	%	Femmes	%
Drogues	50.079	45.926	91,7%	4.902	9,8%
Vol et extorsion	35.739	28.985	81,1%	8.236	23,0%
Législation sur les étrangers	30.899	27.080	87,6%	3.848	12,5%
Infr. contre l'intégrité physique	27.780	23.638	85,1%	6.800	24,5%
Ivresse et alcool	19.600	16.386	83,6%	3.312	16,9%
Registre de population	17.836	12.772	71,6%	5.920	33,2%
Armes et explosifs	12.104	11.000	90,9%	1.252	10,3%
Fraude	11.135	9.109	81,8%	2.719	24,4%
Infr. contre la sécurité publique	11.395	10.213	89,6%	1.448	12,7%
Infr. contre autres valeurs morales et sentiments	10.729	8.390	78,2%	2.616	24,4%
Dégradation de la propriété	9.492	8.277	87,2%	1.357	14,3%
Infr. contre l'autorité publique	6.802	5.687	83,6%	1.220	17,9%
Environnement	4.960	3.764	75,9%	1.854	37,4%
Infr. contre la foi publique	5.130	4.281	83,5%	996	19,4%
Criminalité informatique	3.436	2.772	80,7%	1.004	29,2%
Protection de la jeunesse	2.471	1.455	58,9%	1.479	59,9%
Infr. contre les moeurs	2.714	2.591	95,5%	157	5,8%
Code pénal social	2.005	1.686	84,1%	655	32,7%
Autres lois spéciales	1.640	1.241	75,7%	438	26,7%
Protection de la personne	1.069	855	80,0%	236	22,1%
Infr. contre la famille	874	296	33,9%	580	66,4%
Santé publique	642	528	82,2%	135	21,0%
Législation économique	600	524	87,3%	120	20,0%
Protection des revenus publics	587	529	90,1%	110	18,7%



## CRIMINALITE ENREGISTREE: SUSPECTS



Catégorie principale / Sexe	Nombre total de faits avec au moins 1 suspect	Hommes	%	Femmes	%
Loi du football	601	598	99,5%	7	1,2%
Carte d'identité	528	453	85,8%	78	14,8%
Travail	483	430	89,0%	84	17,4%
Pratiques commerciales	313	272	86,9%	55	17,6%
Infr. contre la liberté individuelle	284	241	84,9%	63	22,2%
Hormones et dopage	197	191	97,0%	11	5,6%
Infr. relative au statut juridique de l'enfant	189	69	36,5%	126	66,7%
Traite des êtres humains	93	78	83,9%	33	35,5%
Exercice illégal de l'autorité publique	76	57	75,0%	20	26,3%
Sécurité privée	72	68	94,4%	6	8,3%
Infr. contre la Sécurité de l'Etat	58	53	91,4%	18	31,0%
Marchand de sommeil	66	54	81,8%	17	25,8%
Contravention Code pénal	60	20	33,3%	40	66,7%
Provocation crime ou délits	26	20	76,9%	6	23,1%
Autres infractions Code pénal	21	19	90,5%	2	9,5%
Code pénal militaire et milice	20	18	90,0%	2	10,0%
Exploitation de la mendicité	9	1	11,1%	8	88,9%
Protection physique matières radioactives	1	1	100,0%		
<b>Total</b>	<b>272.815</b>	<b>230.628</b>	<b>84,5%</b>	<b>51.970</b>	<b>19,0%</b>



## 1.2. Nombre d'infractions selon le sexe des suspects identifiés (par figure criminelle)

Étant donné que, tant un suspect identifié masculin qu'un suspect identifié féminin peuvent être impliqués lors d'un même fait, il est possible que la somme des colonnes «Hommes» et «Femmes» soit supérieure à la valeur de la colonne «Total...»  
(voir également la note méthodologique)

**2023**

### FC Vol moyen de transport

Figure criminelle / Sexe	Nombre total de faits avec au moins 1 suspect identifié	Hommes	%	Femmes	%
Vol de voiture	773	730	94,4%	66	8,5%
Vol de moto	66	65	98,5%	3	4,5%
Carjacking	56	55	98,2%	2	3,6%
Homejacking	27	27	100,0%	1	3,7%
Vol dans les garages	24	24	100,0%		
Vol de vélomoteur	255	248	97,3%	20	7,8%
Vol de vélo	2.212	2.098	94,8%	164	7,4%
<b>Total</b>	<b>PA</b>	<b>PA</b>	<b>PA</b>	<b>PA</b>	<b>PA</b>

### FC Cambriolage

Figure criminelle / Sexe	Nombre total de faits avec au moins 1 suspect identifié	Hommes	%	Femmes	%
Cambriolage dans habitation	1.882	1.749	92,9%	242	12,9%
Cambriolage ds entreprise ou commerce	1.170	1.124	96,1%	98	8,4%
Cambriolage ds service public ou bâtiment administ	323	313	96,9%	23	7,1%
Vol au bélièr	7	7	100,0%		
Cambriolage dans bâtiment (total)	3.372	3.184	94,4%	363	10,8%
<b>Total</b>	<b>PA</b>	<b>PA</b>	<b>PA</b>	<b>PA</b>	<b>PA</b>



**FC Vol autre**

Figure criminelle / Sexe	Nombre total de faits avec au moins 1 suspect identifié	Hommes	%	Femmes	%
Vol à main armée	669	649	97,0%	48	7,2%
Vol avec violence sans arme	2.613	2.407	92,1%	282	10,8%
Vol dans ou sur un véhicule	1.998	1.926	96,4%	92	4,6%
Vol d'armes et explosifs	130	120	92,3%	15	11,5%
Steaming	38	38	100,0%	1	2,6%
Arrachage de sac à main	41	35	85,4%	5	12,2%
Vol à l'arraché	675	648	96,0%	42	6,2%
Vol à la tire	1.091	1.004	92,0%	140	12,8%
Vol à l'étalage	16.980	11.948	70,4%	5.798	34,1%
Vol par ruse	841	705	83,8%	180	21,4%
Vol de métaux	227	220	96,9%	21	9,3%
Vol sur les chantiers	192	187	97,4%	13	6,8%
Home-invasion	35	33	94,3%	6	17,1%
Vol d'animaux	58	33	56,9%	30	51,7%
Vol de cargaison	17	16	94,1%	1	5,9%
<b>Total</b>	<b>PA</b>	<b>PA</b>	<b>PA</b>	<b>PA</b>	<b>PA</b>

**Criminalité ICT**

Figure criminelle / Sexe	Nombre total de faits avec au moins 1 suspect identifié	Hommes	%	Femmes	%
Fraude de cartes de paiements	927	762	82,2%	223	24,1%
Phishing	505	416	82,4%	196	38,8%
Ransomware	5	5	100,0%	2	40,0%
Shouldersurfing	35	30	85,7%	7	20,0%
Skimming	10	9	90,0%	2	20,0%
<b>Total</b>	<b>PA</b>	<b>PA</b>	<b>PA</b>	<b>PA</b>	<b>PA</b>

## CRIMINALITE ENREGISTREE: SUSPECTS



### FC Autre

Figure criminelle / Sexe	Nombre total de faits avec au moins 1 suspect identifié	Hommes	%	Femmes	%
Violence contre les métiers d'intérêt général	1.614	1.231	76,3%	407	25,2%
Viol collectif	41	39	95,1%	6	14,6%
Graffiti	313	286	91,4%	36	11,5%
Dégradation de voiture	2.541	2.169	85,4%	401	15,8%
Rixe au couteau	349	305	87,4%	65	18,6%
<b>Total</b>	<b>PA</b>	<b>PA</b>	<b>PA</b>	<b>PA</b>	<b>PA</b>

### PH Violence intrafamiliale (VIF)

Figure criminelle / Sexe	Nombre total de faits avec au moins 1 suspect identifié	Hommes	%	Femmes	%
VIF: physique, dans le couple	8.422	7.337	87,1%	2.738	32,5%
VIF: physique, envers des descendants	1.773	1.372	77,4%	659	37,2%
VIF: physique, envers d'autres membres	2.579	2.145	83,2%	657	25,5%
VIF: sexuelle, dans le couple	163	159	97,5%	6	3,7%
VIF: sexuelle, envers des descendants	41	38	92,7%	4	9,8%
VIF: sexuelle, envers d'autres membres	45	43	95,6%	3	6,7%
VIF: psychique, dans le couple	4.576	3.471	75,9%	1.174	25,7%
VIF: psychique, envers des descendants	1.035	721	69,7%	488	47,1%
VIF: psychique, envers d'autres membres	1.049	810	77,2%	293	27,9%
VIF: économique, dans le couple	1.220	980	80,3%	266	21,8%
VIF: économique, envers des descendants	144	111	77,1%	37	25,7%
VIF: économique, envers d'autres membres	739	631	85,4%	116	15,7%
<b>Total</b>	<b>PA</b>	<b>PA</b>	<b>PA</b>	<b>PA</b>	<b>PA</b>

## CRIMINALITE ENREGISTREE: SUSPECTS



### PH Hormones et dopage

Figure criminelle / Sexe	Nombre total de faits avec au moins 1 suspect identifié	Hommes	%	Femmes	%
Dopage humain	225	214	95,1%	17	7,6%
Engraissement illégal	21	10	47,6%	11	52,4%
Total	PA	PA	PA	PA	PA

### PH Drogues

Figure criminelle / Sexe	Nombre total de faits avec au moins 1 suspect identifié	Hommes	%	Femmes	%
Vente de cocaïne	2.023	1.956	96,7%	209	10,3%
Import-export de cocaïne	135	123	91,1%	18	13,3%
Production de drogues synthétiques	39	39	100,0%	11	28,2%
Import-export de drogues synthétiques	87	81	93,1%	10	11,5%
Vente de drogues synthétiques	983	922	93,8%	183	18,6%
Production de cannabis (culture)	313	298	95,2%	79	25,2%
Import-export de cannabis en grande quantité	25	22	88,0%	6	24,0%
Vente de cannabis en grande quantité	133	131	98,5%	26	19,5%
Import-export d'héroïne	60	52	86,7%	10	16,7%
Total	PA	PA	PA	PA	PA

### PH Trafic d'armes

Figure criminelle / Sexe	Nombre total de faits avec au moins 1 suspect identifié	Hommes	%	Femmes	%
Commerce et production d'arme à feu et mun.	77	71	92,2%	10	13,0%
Commerce et production d'arme non à feu	17	17	100,0%		
Total	PA	PA	PA	PA	PA



**PH Traite des êtres humains**

Figure criminelle / Sexe	Nombre total de faits avec au moins 1 suspect identifié	Hommes	%	Femmes	%
TEH - exploitation économique	50	47	94,0%	10	20,0%
TEH - exploitation sexuelle	156	128	82,1%	46	29,5%
<b>Total</b>	<b>PA</b>	<b>PA</b>	<b>PA</b>	<b>PA</b>	<b>PA</b>

**PH Violence dans l'espace public**

Figure criminelle / Sexe	Nombre total de faits avec au moins 1 suspect identifié	Hommes	%	Femmes	%
Violence physique (transport public)	823	694	84,3%	160	19,4%
Violence physique (voie publique)	10.427	9.119	87,5%	1.894	18,2%
Violence physique (autre endroit public)	868	713	82,1%	171	19,7%
Violence physique (endroit accessible au public)	3.801	3.237	85,2%	767	20,2%
Violence sexuelle (transport public)	135	131	97,0%	6	4,4%
Violence sexuelle (voie publique)	375	361	96,3%	20	5,3%
Violence sexuelle (autre endroit public)	129	127	98,4%	5	3,9%
Violence sexuelle (endroit accessible au public)	415	402	96,9%	14	3,4%
Violence psychique (transport public)	393	335	85,2%	63	16,0%
Violence psychique (voie publique)	5.380	4.588	85,3%	913	17,0%
Violence psychique (autre endroit public)	842	683	81,1%	163	19,4%
Violence psychique (endroit accessible au public)	2.084	1.736	83,3%	400	19,2%
Vol à main armée (transport public)	25	25	100,0%		
Vol à main armée (voie publique)	248	239	96,4%	21	8,5%
Vol à main armée (autre endroit public)	22	22	100,0%	2	9,1%
Vol à main armée (endroit accessible au public)	223	217	97,3%	11	4,9%
Vol avec violence sans arme (transport public)	241	231	95,9%	15	6,2%
Vol avec violence sans arme (voie publique)	1.018	984	96,7%	56	5,5%
Vol avec violence sans arme (autre endroit public)	68	67	98,5%	1	1,5%
Vol avec violence sans arme (endr. acces. au pub.)	791	676	85,5%	136	17,2%
<b>Total</b>	<b>PA</b>	<b>PA</b>	<b>PA</b>	<b>PA</b>	<b>PA</b>



**PH Autre**

Figure criminelle / Sexe	Nombre total de faits avec au moins 1 suspect identifié	Hommes	%	Femmes	%
Faux policiers	47	45	95,7%	5	10,6%
Terrorisme, extrémisme et radicalisme	116	106	91,4%	14	12,1%
Cyberharcèlement	2.604	2.142	82,3%	477	18,3%
Fraude à l'identité	2.682	2.198	82,0%	581	21,7%
<b>Total</b>	<b>PA</b>	<b>PA</b>	<b>PA</b>	<b>PA</b>	<b>PA</b>



### 1.3. Nombre d'infractions selon l'âge des suspects identifiés (par catégorie principale)

Étant donné que, tant un suspect identifié mineur qu'un suspect identifié majeur peuvent être impliqués lors d'un même fait, il est possible que la somme des colonnes «Mineur» et «Majeur» soit supérieure à la valeur de la colonne «Total...» (voir également la note méthodologique)

**2023**

Catégorie principale / Âge	Nombre total de faits avec au moins 1 suspect identifié	Mineur	%	Majeur	%
Drogues	50.079	4.618	9,2%	45.782	91,4%
Vol et extorsion	35.739	5.702	16,0%	31.158	87,2%
Législation sur les étrangers	30.899	2.212	7,2%	29.090	94,1%
Infr. contre l'intégrité physique	27.780	2.858	10,3%	25.495	91,8%
Ivresse et alcool	19.600	222	1,1%	19.393	98,9%
Registre de population	17.836	129	0,7%	17.779	99,7%
Armes et explosifs	12.104	1.127	9,3%	11.025	91,1%
Infr. contre la sécurité publique	11.395	970	8,5%	10.614	93,1%
Fraude	11.135	556	5,0%	10.726	96,3%
Infr. contre autres valeurs morales et sentiments	10.729	364	3,4%	10.440	97,3%
Dégradation de la propriété	9.492	1.233	13,0%	8.413	88,6%
Infr. contre l'autorité publique	6.802	581	8,5%	6.259	92,0%
Infr. contre la foi publique	5.130	241	4,7%	4.914	95,8%
Environnement	4.960	70	1,4%	4.913	99,1%
Criminalité informatique	3.436	310	9,0%	3.207	93,3%
Infr. contre les mœurs	2.714	343	12,6%	2.381	87,7%
Protection de la jeunesse	2.471	1.112	45,0%	1.377	55,7%
Code pénal social	2.005	25	1,2%	1.994	99,5%
Autres lois spéciales	1.640	134	8,2%	1.520	92,7%
Protection de la personne	1.069	62	5,8%	1.016	95,0%
Infr. contre la famille	874			874	100,0%
Santé publique	642	33	5,1%	613	95,5%
Loi du football	601	46	7,7%	570	94,8%
Législation économique	600	6	1,0%	595	99,2%
Protection des revenus publics	587	3	0,5%	586	99,8%
Carte d'identité	528	113	21,4%	415	78,6%
Travail	483	11	2,3%	478	99,0%
Pratiques commerciales	313	3	1,0%	312	99,7%
Infr. contre la liberté individuelle	284	19	6,7%	275	96,8%



## CRIMINALITE ENREGISTREE: SUSPECTS



Catégorie principale / Âge	Nombre total de faits avec au moins 1 suspect identifié	Mineur	%	Majeur	%
Hormones et dopage	197	3	1,5%	194	98,5%
Infr. relative au statut juridique de l'enfant	189	1	0,5%	188	99,5%
Traite des êtres humains	93	1	1,1%	93	100,0%
Exercice illégal de l'autorité publique	76			76	100,0%
Sécurité privée	72	1	1,4%	72	100,0%
Marchand de sommeil	66			66	100,0%
Infr. contre la Sécurité de l'Etat	58	16	27,6%	49	84,5%
Contravention Code pénal	60	5	8,3%	55	91,7%
Provocation crime ou délits	26	5	19,2%	22	84,6%
Autres infractions Code pénal	21	5	23,8%	18	85,7%
Code pénal militaire et milice	20			20	100,0%
Exploitation de la mendicité	9			9	100,0%
Protection physique matières radioactives	1	1	100,0%		
<b>Total</b>	<b>272.815</b>	<b>23.141</b>	<b>8,5%</b>	<b>253.076</b>	<b>92,8%</b>



## 1.4. Nombre d'infractions selon l'âge des suspects identifiés (par figure criminelle)

Étant donné que, tant un suspect identifié mineur qu'un suspect identifié majeur peuvent être impliqués lors d'un même fait, il est possible que la somme des colonnes «Mineur» et «Majeur» soit supérieure à la valeur de la colonne «Total...» (voir également la note méthodologique)

### 2023

#### FC Vol moyen de transport

Figure criminelle / Âge	Nombre total de faits avec au moins 1 suspect identifié	Mineur	%	Majeur	%
Vol de voiture	773	161	20,8%	664	85,9%
Vol de moto	66	31	47,0%	43	65,2%
Carjacking	56	8	14,3%	53	94,6%
Homejacking	27	3	11,1%	25	92,6%
Vol dans les garages	24	4	16,7%	21	87,5%
Vol de vélomoteur	255	133	52,2%	151	59,2%
Vol de vélo	2.212	353	16,0%	1.935	87,5%
Total	PA	PA	PA	PA	PA

#### FC Cambriolage

Figure criminelle / Âge	Nombre total de faits avec au moins 1 suspect identifié	Mineur	%	Majeur	%
Cambriolage dans habitation	1.882	221	11,7%	1.752	93,1%
Cambriolage ds entreprise ou commerce	1.170	206	17,6%	1.029	87,9%
Cambriolage ds service public ou bâtiment administ	323	74	22,9%	260	80,5%
Vol au bélier	7	1	14,3%	7	100,0%
Cambriolage dans bâtiment (total)	3.372	500	14,8%	3.039	90,1%
Total	PA	PA	PA	PA	PA

## CRIMINALITE ENREGISTREE: SUSPECTS



### FC Vol autre

Figure criminelle / Âge	Nombre total de faits avec au moins 1 suspect identifié	Mineur	%	Majeur	%
Vol à main armée	669	196	29,3%	537	80,3%
Vol avec violence sans arme	2.613	674	25,8%	2.103	80,5%
Vol dans ou sur un véhicule	1.998	239	12,0%	1.830	91,6%
Vol d'armes et explosifs	130	23	17,7%	113	86,9%
Steaming	38	35	92,1%	10	26,3%
Arrachage de sac à main	41	10	24,4%	32	78,0%
Vol à l'arraché	675	218	32,3%	514	76,1%
Vol à la tire	1.091	212	19,4%	982	90,0%
Vol à l'étagère	16.980	2.559	15,1%	14.702	86,6%
Vol par ruse	841	148	17,6%	743	88,3%
Vol de métaux	227	13	5,7%	220	96,9%
Vol sur les chantiers	192	10	5,2%	186	96,9%
Home-invasion	35	4	11,4%	32	91,4%
Vol d'animaux	58	5	8,6%	56	96,6%
Vol de cargaison	17	2	11,8%	15	88,2%
<b>Total</b>	<b>PA</b>	<b>PA</b>	<b>PA</b>	<b>PA</b>	<b>PA</b>

### Criminalité ICT

Figure criminelle / Âge	Nombre total de faits avec au moins 1 suspect identifié	Mineur	%	Majeur	%
Fraude de cartes de paiements	927	120	12,9%	836	90,2%
Phishing	505	21	4,2%	498	98,6%
Ransomware	5			5	100,0%
Shouldersurfing	35	6	17,1%	30	85,7%
Skimming	10			10	100,0%
<b>Total</b>	<b>PA</b>	<b>PA</b>	<b>PA</b>	<b>PA</b>	<b>PA</b>

## CRIMINALITE ENREGISTREE: SUSPECTS



### FC Autre

Figure criminelle / Âge	Nombre total de faits avec au moins 1 suspect identifié	Mineur	%	Majeur	%
Violence contre les métiers d'intérêt général	1.614	268	16,6%	1.356	84,0%
Viol collectif	41	3	7,3%	39	95,1%
Graffiti	313	99	31,6%	221	70,6%
Dégradation de voiture	2.541	203	8,0%	2.365	93,1%
Rixe au couteau	349	42	12,0%	320	91,7%
<b>Total</b>	<b>PA</b>	<b>PA</b>	<b>PA</b>	<b>PA</b>	<b>PA</b>

### PH Violence intrafamiliale (VIF)

Figure criminelle / Âge	Nombre total de faits avec au moins 1 suspect identifié	Mineur	%	Majeur	%
VIF: physique, dans le couple	8.422	66	0,8%	8.375	99,4%
VIF: physique, envers des descendants	1.773	87	4,9%	1.746	98,5%
VIF: physique, envers d'autres membres	2.579	391	15,2%	2.279	88,4%
VIF: sexuelle, dans le couple	163	19	11,7%	145	89,0%
VIF: sexuelle, envers des descendants	41			41	100,0%
VIF: sexuelle, envers d'autres membres	45	9	20,0%	38	84,4%
VIF: psychique, dans le couple	4.576	33	0,7%	4.547	99,4%
VIF: psychique, envers des descendants	1.035	22	2,1%	1.020	98,6%
VIF: psychique, envers d'autres membres	1.049	97	9,2%	963	91,8%
VIF: économique, dans le couple	1.220	12	1,0%	1.208	99,0%
VIF: économique, envers des descendants	144	7	4,9%	137	95,1%
VIF: économique, envers d'autres membres	739	69	9,3%	673	91,1%
<b>Total</b>	<b>PA</b>	<b>PA</b>	<b>PA</b>	<b>PA</b>	<b>PA</b>

### PH Hormones et dopage

Figure criminelle / Âge	Nombre total de faits avec au moins 1 suspect identifié	Mineur	%	Majeur	%
Dopage humain	225	5	2,2%	220	97,8%
Engraissement illégal	21	1	4,8%	20	95,2%
<b>Total</b>	<b>PA</b>	<b>PA</b>	<b>PA</b>	<b>PA</b>	<b>PA</b>

## CRIMINALITE ENREGISTREE: SUSPECTS



### PH Drogues

Figure criminelle / Âge	Nombre total de faits avec au moins 1 suspect identifié	Mineur	%	Majeur	%
Vente de cocaïne	2.023	224	11,1%	1.867	92,3%
Import-export de cocaïne	135	6	4,4%	132	97,8%
Production de drogues synthétiques	39			39	100,0%
Import-export de drogues synthétiques	87	1	1,1%	87	100,0%
Vente de drogues synthétiques	983	71	7,2%	940	95,6%
Production de cannabis (culture)	313	2	0,6%	311	99,4%
Import-export de cannabis en grande quantité	25	2	8,0%	25	100,0%
Vente de cannabis en grande quantité	133	7	5,3%	131	98,5%
Import-export d'héroïne	60	4	6,7%	58	96,7%
<b>Total</b>	<b>PA</b>	<b>PA</b>	<b>PA</b>	<b>PA</b>	<b>PA</b>

### PH Trafic d'armes

Figure criminelle / Âge	Nombre total de faits avec au moins 1 suspect identifié	Mineur	%	Majeur	%
Commerce et production d'arme à feu et mun.	77	3	3,9%	75	97,4%
Commerce et production d'arme non à feu	17	2	11,8%	15	88,2%
<b>Total</b>	<b>PA</b>	<b>PA</b>	<b>PA</b>	<b>PA</b>	<b>PA</b>

### PH Traite des êtres humains

Figure criminelle / Âge	Nombre total de faits avec au moins 1 suspect identifié	Mineur	%	Majeur	%
TEH - exploitation économique	50	1	2,0%	50	100,0%
TEH - exploitation sexuelle	156	12	7,7%	146	93,6%
<b>Total</b>	<b>PA</b>	<b>PA</b>	<b>PA</b>	<b>PA</b>	<b>PA</b>



**PH Violence dans l'espace public**

Figure criminelle / Âge	Nombre total de faits avec au moins 1 suspect identifié	Mineur	%	Majeur	%
Violence physique (transport public)	823	222	27,0%	633	76,9%
Violence physique (voie publique)	10.427	1.228	11,8%	9.478	90,9%
Violence physique (autre endroit public)	868	175	20,2%	726	83,6%
Violence physique (endroit accessible au public)	3.801	361	9,5%	3.513	92,4%
Violence sexuelle (transport public)	135	10	7,4%	125	92,6%
Violence sexuelle (voie publique)	375	21	5,6%	355	94,7%
Violence sexuelle (autre endroit public)	129	15	11,6%	114	88,4%
Violence sexuelle (endroit accessible au public)	415	32	7,7%	384	92,5%
Violence psychique (transport public)	393	78	19,8%	324	82,4%
Violence psychique (voie publique)	5.380	425	7,9%	5.003	93,0%
Violence psychique (autre endroit public)	842	73	8,7%	774	91,9%
Violence psychique (endroit accessible au public)	2.084	109	5,2%	1.988	95,4%
Vol à main armée (transport public)	25	13	52,0%	13	52,0%
Vol à main armée (voie publique)	248	84	33,9%	195	78,6%
Vol à main armée (autre endroit public)	22	13	59,1%	14	63,6%
Vol à main armée (endroit accessible au public)	223	58	26,0%	178	79,8%
Vol avec violence sans arme (transport public)	241	96	39,8%	168	69,7%
Vol avec violence sans arme (voie publique)	1.018	349	34,3%	759	74,6%
Vol avec violence sans arme (autre endroit public)	68	38	55,9%	43	63,2%
Vol avec violence sans arme (endr. acces. au pub.)	791	109	13,8%	703	88,9%
<b>Total</b>	<b>PA</b>	<b>PA</b>	<b>PA</b>	<b>PA</b>	<b>PA</b>

**PH Autre**

Figure criminelle / Âge	Nombre total de faits avec au moins 1 suspect identifié	Mineur	%	Majeur	%
Faux policiers	47			47	100,0%
Terrorisme, extrémisme et radicalisme	116	21	18,1%	100	86,2%
Cyberharcèlement	2.604	126	4,8%	2.483	95,4%
Fraude à l'identité	2.682	129	4,8%	2.566	95,7%
<b>Total</b>	<b>PA</b>	<b>PA</b>	<b>PA</b>	<b>PA</b>	<b>PA</b>



## Partie 2: Niveau SUSPECTS-FAIT (comptage du nombre de combinaisons suspect-fait)

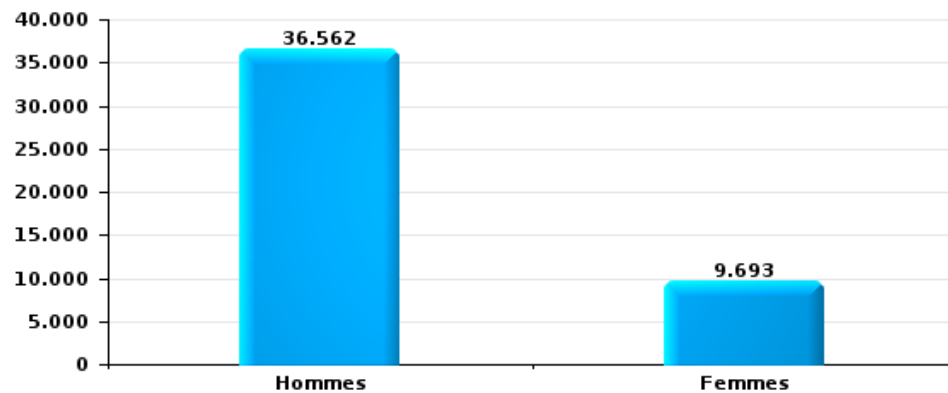
### 2.1. Nombre de suspects-fait selon le sexe des suspects identifiés (TOP 5 des catégories principales)

Lorsqu'un même suspect a commis plusieurs faits durant la période considérée, il est aussi comptabilisé plusieurs fois (voir également la note méthodologique)

2023

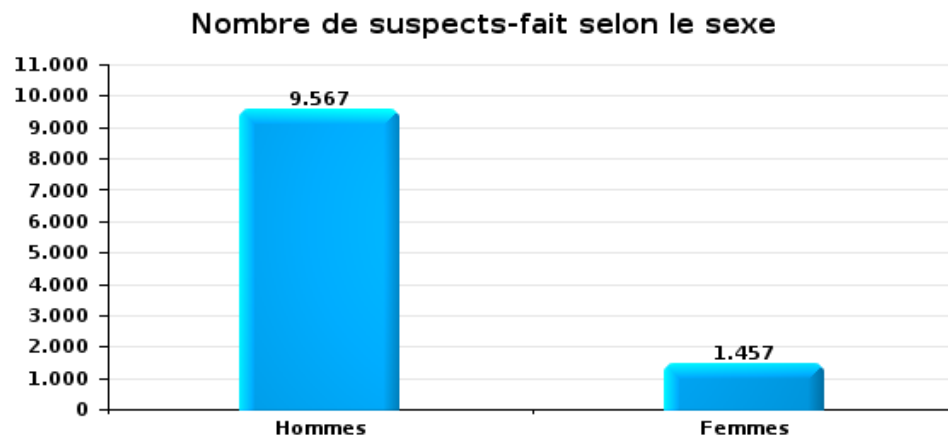
Vol et extorsion

Nombre de suspects-fait selon le sexe

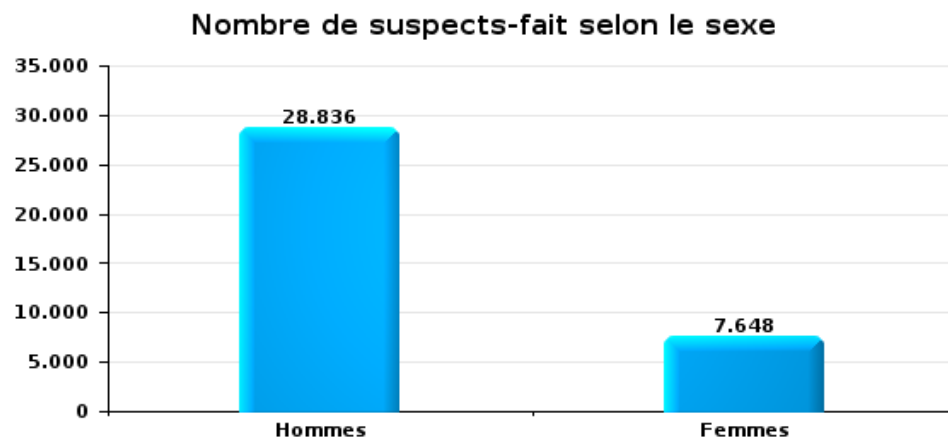




Dégradation de la propriété



Infr. contre l'intégrité physique

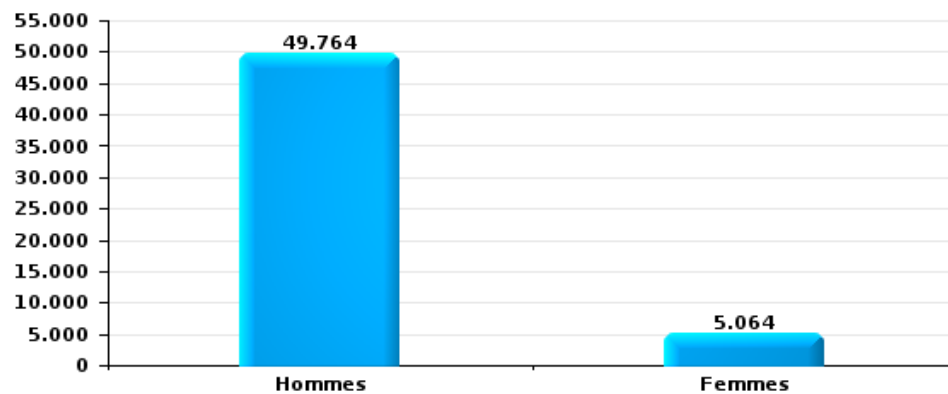






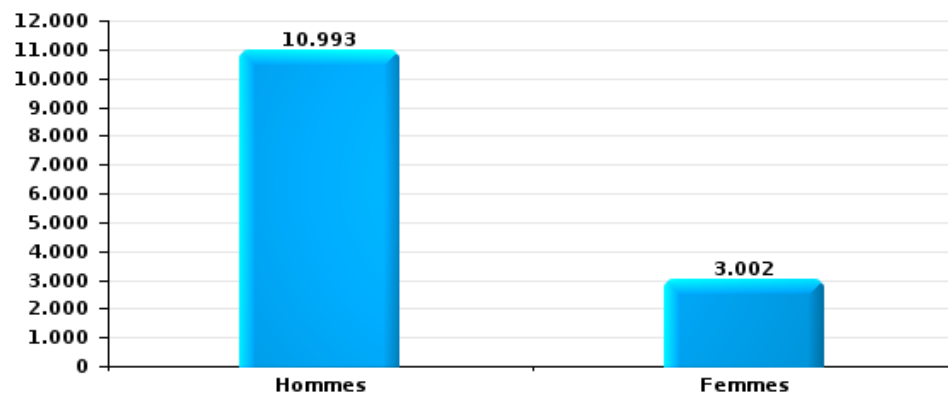
Drogues

Nombre de suspects-fait selon le sexe



Fraude

Nombre de suspects-fait selon le sexe



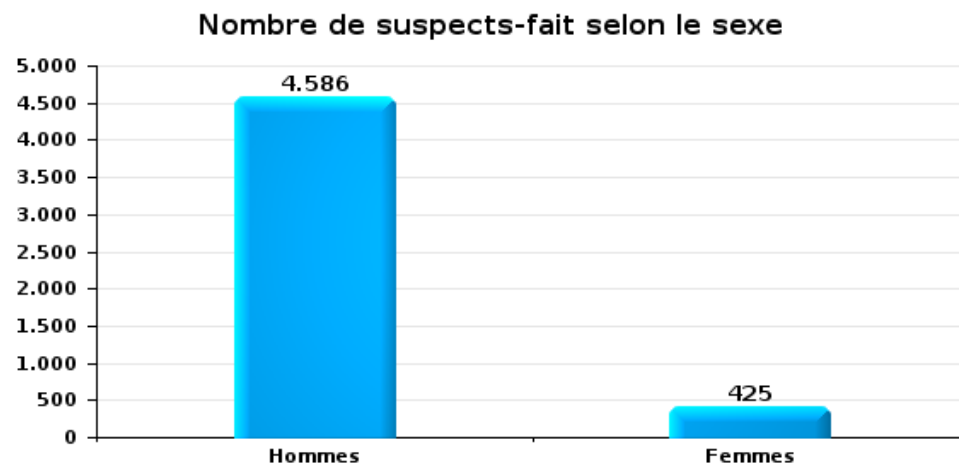


## 2.2. Nombre de suspects-fait selon le sexe des suspects identifiés (TOP 5 des figures criminelles)

Lorsqu'un même suspect a commis plusieurs faits durant la période considérée, il est aussi comptabilisé plusieurs fois (voir également la note méthodologique/)

2023

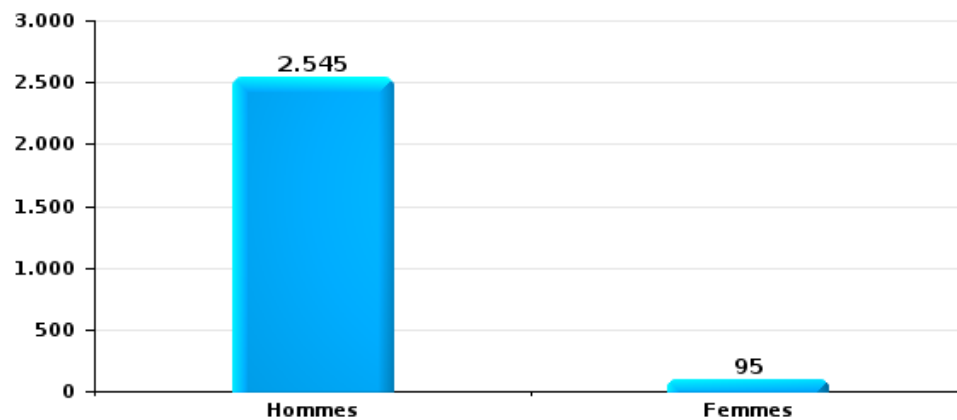
### Cambrilage dans bâtiment (total)





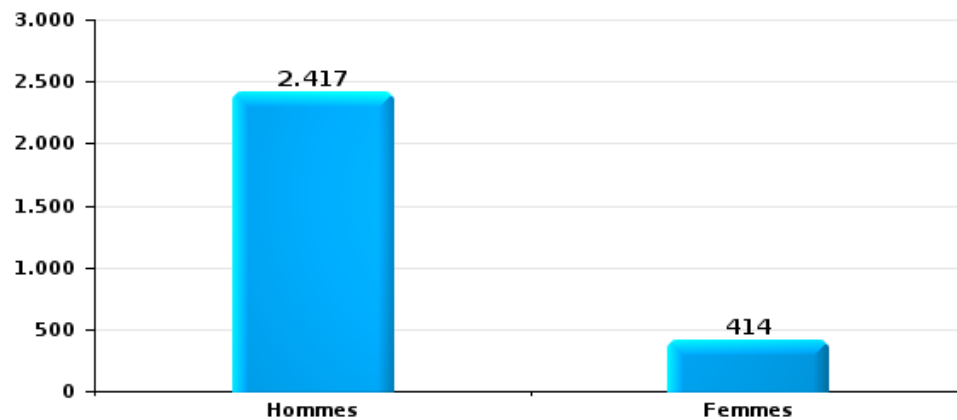
Vol dans ou sur un véhicule

Nombre de suspects-fait selon le sexe



Dégradation de voiture

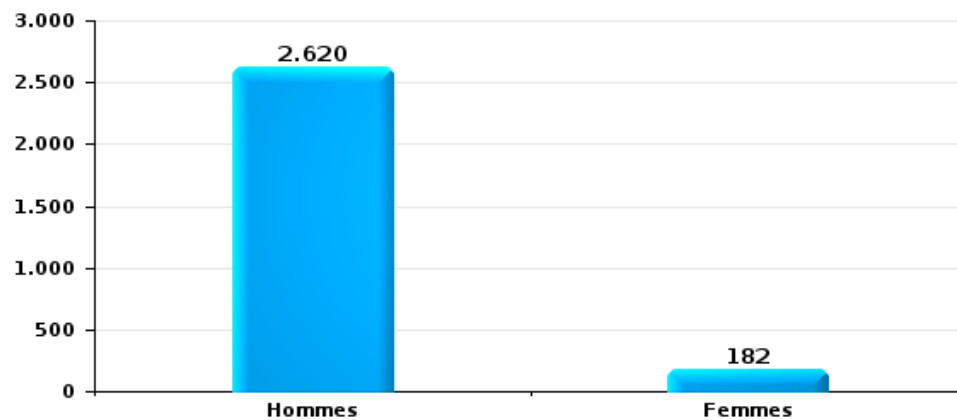
Nombre de suspects-fait selon le sexe





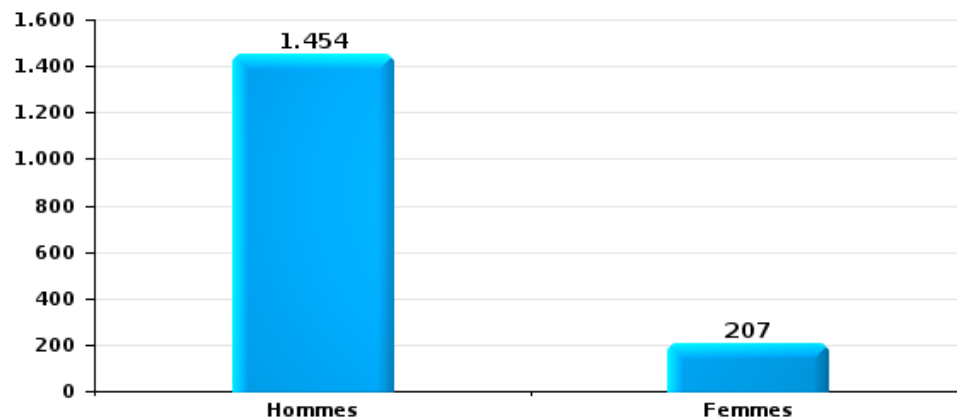
Vol de vélo

Nombre de suspects-fait selon le sexe



Vol à la tire

Nombre de suspects-fait selon le sexe





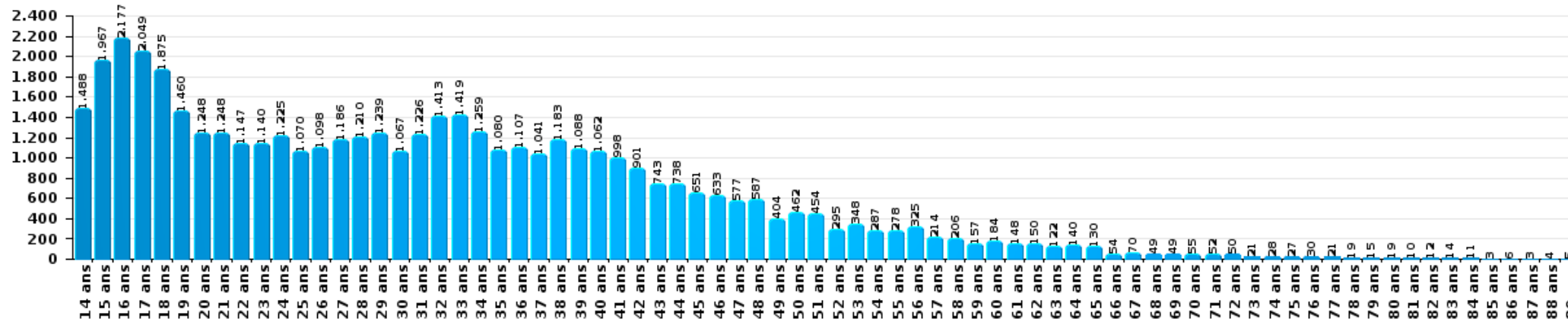
### 2.3. Nombre de suspects-fait selon l'âge des suspects identifiés (TOP 5 des catégories principales)

1) Lorsqu'un même suspect a commis plusieurs faits durant la période considérée, il est aussi comptabilisé plusieurs fois, qu'il ait le même âge ou non - 2) Les suspects au-dessous de 14 ans et à partir de 90 ans ne sont pas repris dans le tableau (voir également la note méthodologique)

2023

Vol et extorsion

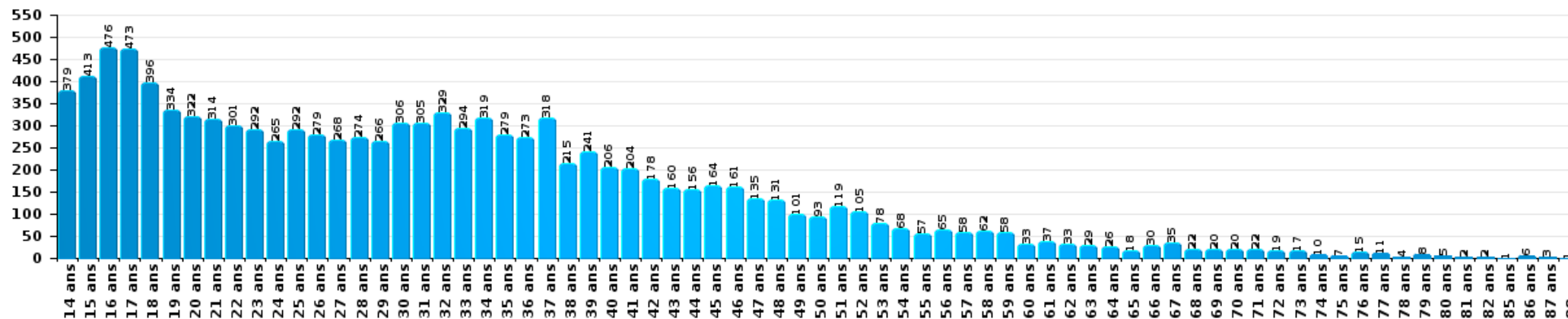
Nombre de suspects-fait par âge (chronologique)





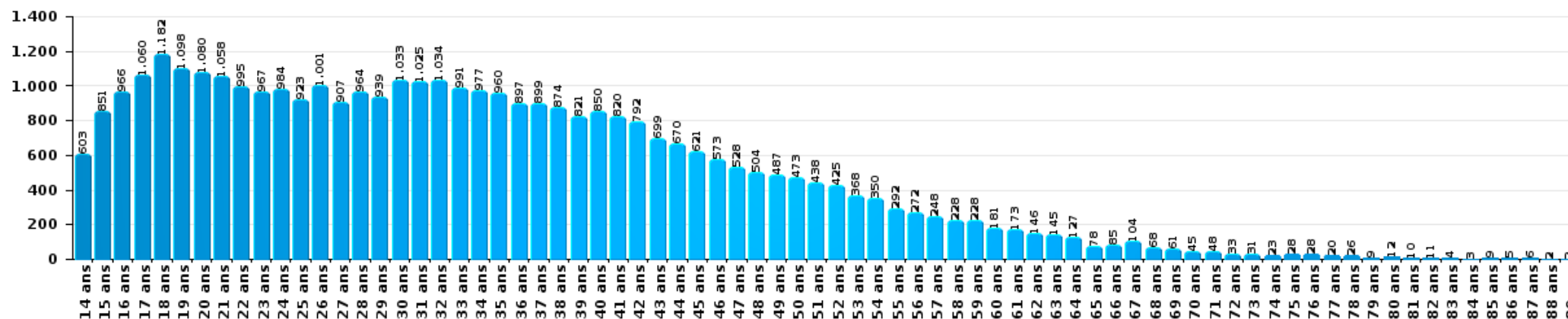
Dégradation de la propriété

Nombre de suspects-fait par âge (chronologique)



Infr. contre l'intégrité physique

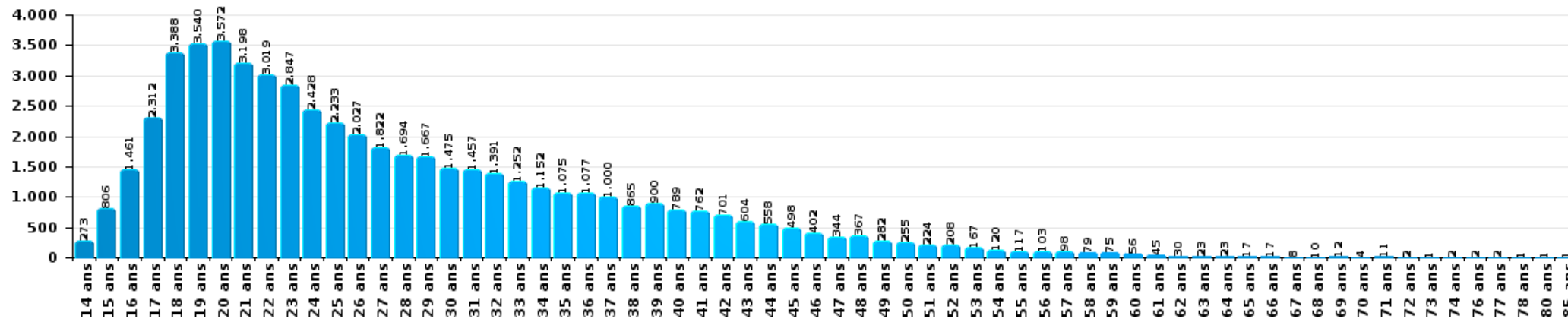
Nombre de suspects-fait par âge (chronologique)





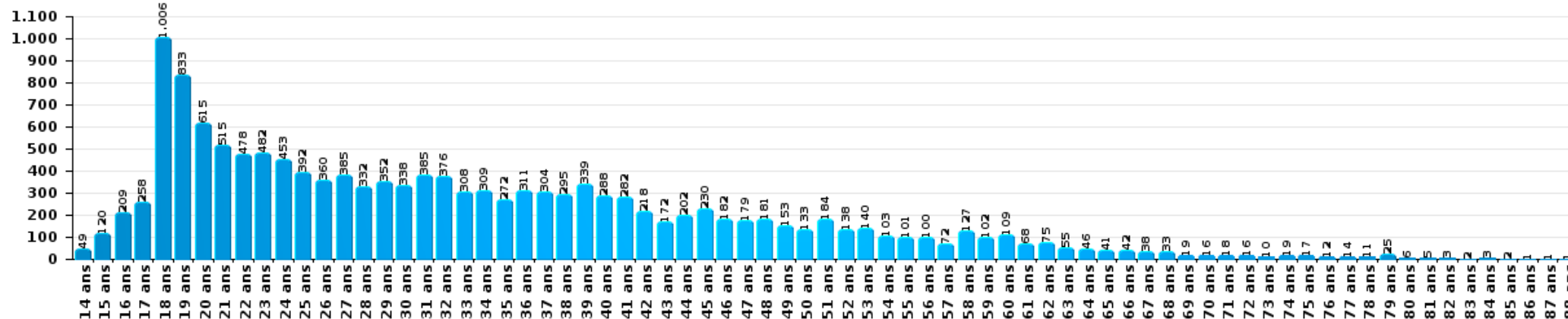
Drogues

Nombre de suspects-fait par âge (chronologique)



Fraude

Nombre de suspects-fait par âge (chronologique)





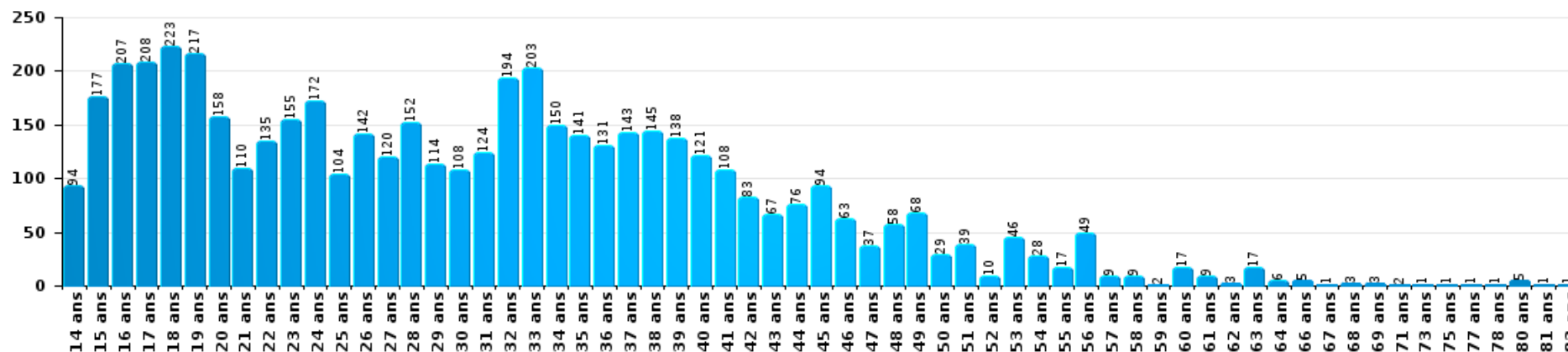
## 2.4. Nombre de suspects-fait selon l'âge des suspects identifiés (TOP 5 des figures criminelles)

1) Lorsqu'un même suspect a commis plusieurs faits durant la période considérée, il est aussi comptabilisé plusieurs fois, qu'il ait le même âge ou non – 2) Les suspects au-dessous de 14 ans et à partir de 90 ans ne sont pas repris dans le tableau (voir également la note méthodologique)

2023

### Cambriolage dans bâtiment (total)

Nombre de suspects-fait par âge (chronologique)

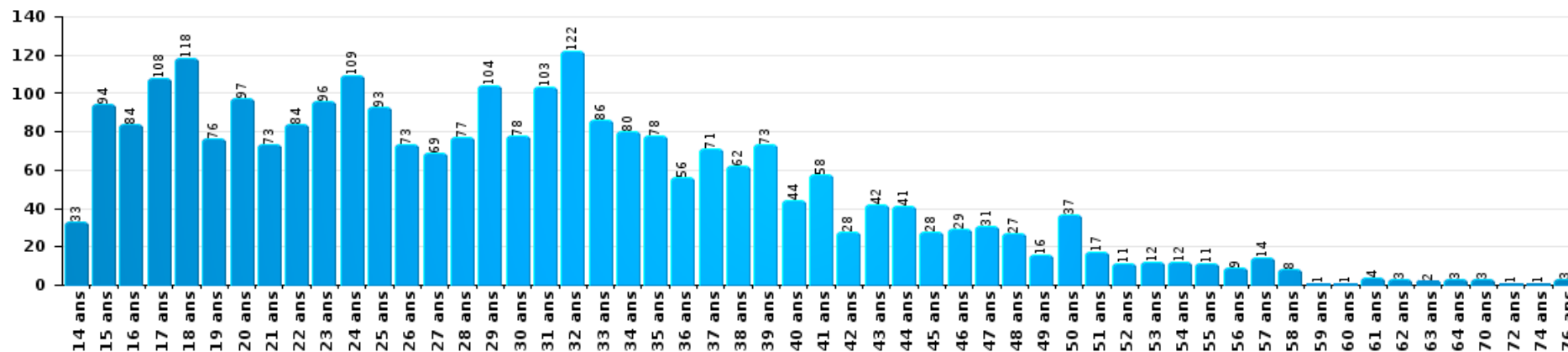






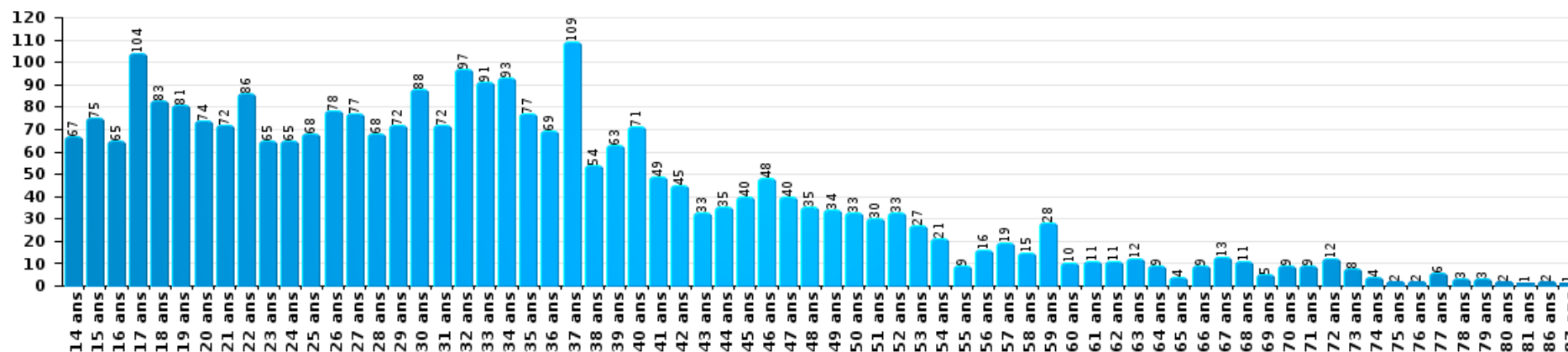
Vol dans ou sur un véhicule

Nombre de suspects-fait par âge (chronologique)



Dégradation de voiture

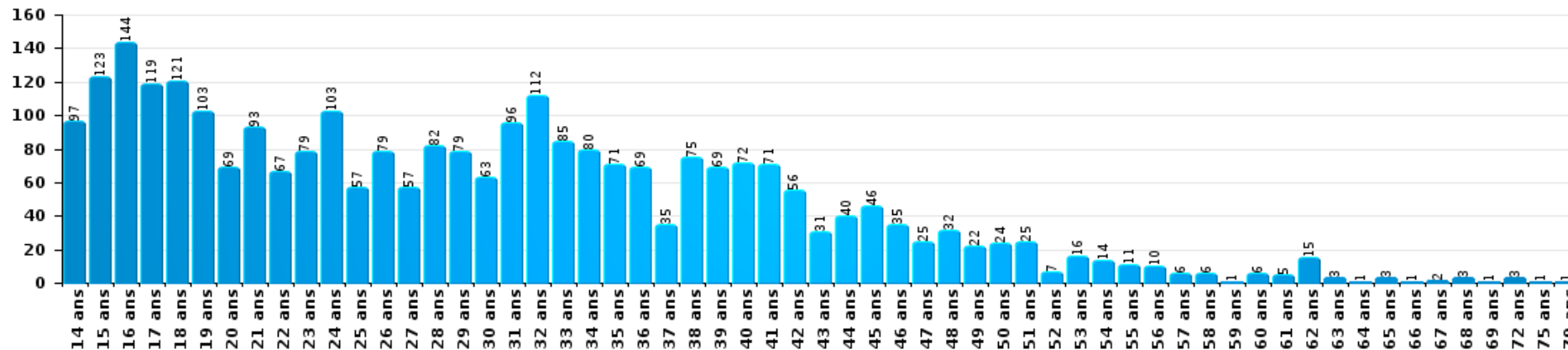
Nombre de suspects-fait par âge (chronologique)





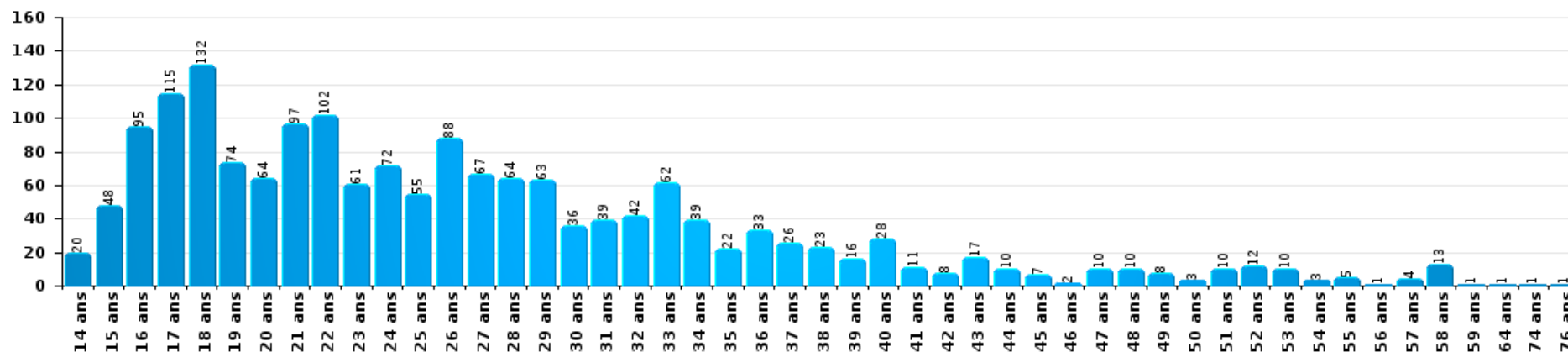
Vol de vélo

Nombre de suspects-fait par âge (chronologique)



Vol à la tire

Nombre de suspects-fait par âge (chronologique)



# ***STATISTIQUES POLICIERES DE CRIMINALITE***

---

**BELGIQUE**

***ANNEXE I: DETAIL PAR CATEGORIE DE DELIT  
CODE PENAL***



**Infraction Code pénal**

**Infr. contre l'intégrité physique**

			2000	2013	2014	2015	2016	2017	2018	2019	2020	2021	2022	2023	
Assassinat	Parricide (assassinat)	Acc.	4	1	2	1	1	2	1	2	2	2	1	1	
		Tent.	3		1	1	3	2	1	3	2	1	5	3	
	Infanticide (assassinat)	Acc.	3	1		3		4			2		4	1	1
		Tent.		1	1	1	4	1	1	1			2		1
	Empoisonnement (assassinat)	Acc.	2	3			6	21	1	4	3	6	6	6	8
		Tent.	7	10	12	18	12	18	14	14	15	23	22	13	
	Suite à incendie volontaire / explosion	Acc.	2	1	1	2	1					1	1	1	
		Tent.	4	5	4	4	4	7	3	3			2	3	3
	Autres	Acc.	92	59	50	64	42	59	46	44	44	40	45	68	40
		Tent.	167	135	144	132	136	139	139	130	130	154	148	150	149
<b>Sous-total</b>			<b>284</b>	<b>216</b>	<b>215</b>	<b>226</b>	<b>209</b>	<b>253</b>	<b>206</b>	<b>203</b>	<b>217</b>	<b>234</b>	<b>257</b>	<b>219</b>	
Meurtre	Parricide (meurtre)	Acc.	7	2	3	6	3	3	3	3		3	1		
		Tent.	27	9	12	21	8	15	19	16	10	14	16	13	
	Infanticide (meurtre)	Acc.	1	2		2	2	3	4	1	5	2	2		
		Tent.	3	6	5	2	3	5	2	5	3	4	4	4	
	Empoisonnement (meurtre)	Acc.	4	3	6	4	8	7	7	4	8	8	9	7	
		Tent.	7	18	17	14	13	16	19	23	56	40	23	36	
	Meurtre pour faciliter le vol	Acc.	6	3	4	8	5		3		2	1	1		
		Tent.	16	9	12	12	5	6	18	7	12	10	12	11	
	Suite à incendie volontaire / explosion	Acc.	7			1	3				1		1	1	
		Tent.	3	7	1	2	3	3	5	1	2		6	8	
	Non spécifié	Acc.	68	43	47	46	24	13	33	21	22	15	20	19	
		Tent.	81	12	18	6	14	15	9	7	8	12	14	4	
	Autres	Acc.	20	86	97	94	80	86	94	65	66	69	74	86	
		Tent.	147	597	622	667	676	744	797	815	755	798	956	994	
<b>Sous-total</b>			<b>397</b>	<b>797</b>	<b>844</b>	<b>885</b>	<b>847</b>	<b>916</b>	<b>1.013</b>	<b>969</b>	<b>949</b>	<b>977</b>	<b>1.139</b>	<b>1.182</b>	



Infr. contre l'intégrité physique

			2000	2013	2014	2015	2016	2017	2018	2019	2020	2021	2022	2023
Torture et maltraitance	Torture	Acc.		29	33	39	41	39	55	36	40	34	40	36
		Tent.			1		1		1			1		
	Traitement inhumain	Acc.		113	101	104	115	120	109	129	107	105	111	105
		Acc.	1	94	97	117	114	145	126	126	140	122	141	146
	Traitement dégradant	Tent.							1					
		Acc.		8	9	8	6	8	5	5	7	11	3	7
<b>Sous-total</b>			<b>1</b>	<b>244</b>	<b>241</b>	<b>268</b>	<b>277</b>	<b>312</b>	<b>297</b>	<b>296</b>	<b>294</b>	<b>273</b>	<b>295</b>	<b>294</b>
Droit international humanitaire	Génocide	Acc.							1					
		Acc.			1									1
	Crime de guerre	Acc.		1										2
		Acc.				1	1	1				1		
	Non spécifié	Tent.							1					
<b>Sous-total</b>				<b>1</b>	<b>1</b>		<b>1</b>	<b>1</b>	<b>3</b>			<b>1</b>		<b>3</b>
Coups et/ou blessures vol. en sphère familiale	Entre partenaires ou ex-partenaires	Acc.	6.292	19.499	19.383	19.547	20.008	19.870	21.086	21.220	20.335	20.462	22.065	21.766
		Tent.	51	8	10	6	12	8	6	10	4	9	3	6
		Inc.	6											
	Lors d'un différend familial en général	Acc.	8.974								1	1		
		Tent.	62											
		Inc.	5											
	Par les parents envers un mineur	Acc.	550	1.960	1.894	1.940	2.046	2.109	2.257	2.406	2.258	2.463	2.520	2.636
		Tent.	3					1		1	1			1
	Par les parents envers personne vulnérable	Acc.	11	27	28	36	40	46	41	30	42	36	40	52
		Acc.	580	1.850	1.900	1.780	1.871	1.941	2.009	1.980	2.060	2.033	2.126	2.296
	Envers les parents	Tent.	1	1	3	3	1	1	3	1				
		Acc.	139	1.008	1.037	1.057	1.099	1.122	1.160	1.263	1.224	1.152	1.136	1.213
	Envers d'autres ascendants directs ou collatéraux	Tent.	2	3	2	3					1	1		
		<b>Sous-total</b>	<b>16.676</b>	<b>24.356</b>	<b>24.257</b>	<b>24.372</b>	<b>25.077</b>	<b>25.098</b>	<b>26.562</b>	<b>26.912</b>	<b>25.926</b>	<b>26.156</b>	<b>27.890</b>	<b>27.970</b>



Infr. contre l'intégrité physique

		2000	2013	2014	2015	2016	2017	2018	2019	2020	2021	2022	2023	
Coups et/ou blessures vol. hors sphère familiale	Acc.	5.984	8.110	8.828	8.735	9.135	9.449	10.353	10.573	9.980	10.799	12.514	12.666	
	Bagarres (=coups réciproques)													
	Tent.	30			1	1		2	1	1	1	2	1	
	Inc.	1												
	Acc.	829	859	917	802	782	848	793	780	805	932	978	932	
	Coups envers fonctionnaire de police													
	Tent.	25	9	6	6	5	8	3	3	5	7	5	5	
	Acc.	455	955	980	982	970	949	1.006	970	843	776	882	945	
	Envers un mineur par une pers. ayant autorité													
	Tent.					1					1	1		
	Acc.	1.296	1.868	1.832	1.799	2.049	2.178	2.198	2.412	1.735	2.266	2.537	2.856	
	Envers un mineur qualité de l'auteur inconnue													
	Tent.	7	1	3	1	1		2	4	1	1		1	
	Inc.	1												
	Acc.	13	40	43	54	53	61	71	76	56	69	65	81	
	Envers pers. vulnérable par pers. ayant autorité													
	Acc.	32	115	117	105	102	161	179	149	150	173	219	262	
	Envers pers. vulnérable (qualité auteur inconnue)													
	Tent.	2	1						1					
	Acc.								2	5	276	307	309	
	Envers un mineur par cohabitant sans rel. Autorité													
	Envers un arbitre de manifestation sportive													
	Acc.		11	18	31	18	12	15	18	6	6	17	14	
	Coups envers personnel transport public													
	Acc.		382	341	353	294	298	275	278	193	241	300	318	
	Tent.		2	3	2	1	1	1	1		1	1	2	
	Acc.		243	240	183	196	198	216	220	175	218	229	157	
	Coups envers personnel autre service public													
	Tent.		1	1	2	2	2	2	1	1	1	1		
	Acc.		174	171	173	212	212	242	251	232	285	366	345	
Coups envers profession médicale														
Tent.		2		1	1	1	1	2	3			2		
Acc.		385	328	358	437	415	462	464	345	390	493	555		
Coups envers personnel institut d'enseignement														
Tent.		1	4	1	5		2	4	1	2	1	2		
Acc.			29	54	50	65	52	56	56	56	60	67		
Coups envers gardien de prison/corps sécurité														
Tent.							3		1			1		
Acc.													6	
Coups envers personnel pompiers/protection civile														
Acc.	30.535	32.246	32.239	30.991	30.442	29.992	29.989	30.238	23.306	25.616	29.750	29.112		
Non spécifié														
Tent.	552	51	53	38	55	49	51	40	30	21	21	38		
Inc.	3													
<b>Sous-total</b>	<b>39.765</b>	<b>45.456</b>	<b>46.153</b>	<b>44.672</b>	<b>44.812</b>	<b>44.899</b>	<b>45.918</b>	<b>46.544</b>	<b>37.930</b>	<b>42.138</b>	<b>48.749</b>	<b>48.677</b>		



Infr. contre l'intégrité physique

			2000	2013	2014	2015	2016	2017	2018	2019	2020	2021	2022	2023
Mutilation génitale féminine	Acc.			2		2		1	2	5		3		1
	Tent.			2		1		1	1					
	Sous-total			4		3		2	3	5		3		1
Abstention coupable	Acc.		205	247	244	260	247	263	276	266	218	240	270	266
	Tent.		1							1				
	Sous-total		206	247	244	260	247	263	276	267	218	240	270	266
Autres infr. volontaires. c/ l'intégrité phys.	Privation de soins à enfant ou personne vulnérable	Acc.	69	135	130	121	107	96	110	92	106	92	103	101
	Délaissement d'enfant ou personne vulnérable	Acc.	72	253	306	316	282	294	292	298	199	209	216	207
		Tent.												1
	Abandon d'enfant dans le besoin	Acc.	157	137	141	134	109	109	116	105	86	69	74	66
	Administration substances nuisibles	Acc.	40	115	87	81	112	99	139	155	276	246	425	238
		Tent.	3	3	1	5	4	7	4	2	7	5	6	7
	Empoisonnement de denrées	Acc.	23	29	30	26	32	37	35	40	34	38	70	32
		Tent.	6	4	4	3	6	6	5	1	5	6	3	8
	Entrave méchante à la circulation	Acc.	588	1.187	1.349	1.231	1.481	1.526	1.621	1.686	1.683	1.759	1.710	1.842
		Tent.	10	2	5	1	10	15	15	8	13	7	4	1
	Voies de faits et violences légères	Acc.	3.104	5.178	5.125	4.580	3.801	3.705	3.448	3.190	2.798	2.498	2.571	2.638
		Tent.	26	2	2	1		1	1					
		Inc.	6											
		Sous-total	4.104	7.045	7.180	6.499	5.944	5.895	5.786	5.577	5.207	4.929	5.182	5.141



Infr. contre l'intégrité physique

			2000	2013	2014	2015	2016	2017	2018	2019	2020	2021	2022	2023	
Infr. involontaires contre l'intégrité physique	Homicides involontaires	Acc.	44	19	18	20	27	22	21	24	20	24	25	27	
		Tent.	3	1									1		
	Coups et/ou blessures involontaires	Acc.	2.541	958	891	692	695	667	676	667	667	496	545	625	538
		Tent.	17	4											
	Administration involontaire substances nuisibles	Inc.	4												
		Acc.	14	12	12	12	11	10	14	6	10	12	16	11	
	Abstention d'entretien enfant/personne vulnérable	Acc.	66	68	71	59	55	54	61	75	40	28	48	49	
		Tent.	1												
	Causer un accident de chemin de fer	Acc.	25	4	5	4					2	2	2	2	2
		Tent.	1	1		2								1	
	Morsure de chien	Acc.	246	922	989	953	1.021	1.049	1.163	1.196	1.133	1.238	1.343	1.456	
		Tent.	2	1	2		1		1	1			4	2	1
	Non spécifié	Acc.	271	36	28	18	17	12	14	11	15	7	3	6	
		Tent.	1					1							
		<b>Sous-total</b>	<b>3.236</b>	<b>2.026</b>	<b>2.016</b>	<b>1.760</b>	<b>1.827</b>	<b>1.815</b>	<b>1.950</b>	<b>1.982</b>	<b>1.716</b>	<b>1.861</b>	<b>2.065</b>	<b>2.090</b>	
		<b>Total</b>	<b>64.669</b>	<b>80.392</b>	<b>81.151</b>	<b>78.945</b>	<b>79.241</b>	<b>79.454</b>	<b>82.014</b>	<b>82.755</b>	<b>72.457</b>	<b>76.812</b>	<b>85.847</b>	<b>85.843</b>	





Infr. contre la liberté individuelle

			2000	2013	2014	2015	2016	2017	2018	2019	2020	2021	2022	2023
Prise d'otages		Acc.	112	55	53	47	53	40	30	24	38	34	29	31
		Tent.	8	7	2	4	2	3	4	1	2	4	2	5
		<b>Sous-total</b>	<b>120</b>	<b>62</b>	<b>55</b>	<b>51</b>	<b>55</b>	<b>43</b>	<b>34</b>	<b>25</b>	<b>40</b>	<b>38</b>	<b>31</b>	<b>36</b>
Enlèvement de mineur ou personne vulnérable	Enlèvement parental	Acc.	20	219	240	270	276	257	223	241	186	189	260	258
		Tent.	6	27	39	39	50	82	68	64	46	55	74	62
	Autre enlèvement	Acc.	269	114	135	105	150	103	93	78	102	89	91	72
		Tent.	67	142	182	158	124	179	215	232	134	154	170	163
		<b>Sous-total</b>	<b>362</b>	<b>502</b>	<b>596</b>	<b>572</b>	<b>600</b>	<b>621</b>	<b>599</b>	<b>615</b>	<b>468</b>	<b>487</b>	<b>595</b>	<b>555</b>
	Détenition par un particulier		Acc.	385	811	750	823	857	827	814	868	846	843	889
Tent.			25	37	29	35	20	35	34	32	32	27	32	32
<b>Sous-total</b>			<b>410</b>	<b>848</b>	<b>779</b>	<b>858</b>	<b>877</b>	<b>862</b>	<b>848</b>	<b>900</b>	<b>878</b>	<b>870</b>	<b>921</b>	<b>926</b>
	<b>Total</b>	<b>892</b>	<b>1.412</b>	<b>1.430</b>	<b>1.481</b>	<b>1.532</b>	<b>1.526</b>	<b>1.481</b>	<b>1.540</b>	<b>1.386</b>	<b>1.395</b>	<b>1.547</b>	<b>1.517</b>	



Infr. contre les mœurs

			2000	2013	2014	2015	2016	2017	2018	2019	2020	2021	2022	2023
Viol ayant causé la mort	Victime < 10a	Acc.	1				1	1				1		
	Victime 10a - 14a	Acc.				1			1					
	Victime 16a - 18a	Acc.								1				
	Victime majeure	Acc.	2					1	1					
	Victime âge inconnu	Acc.								1				
		Tent.			1									
		Sous-total	3		1	1	1	2	2	2		1		
Viol n'ayant pas causé la mort	Victime < 10a	Acc.	492	521	488	468	501	491	499	520	503	479	177	1
		Tent.	4	5	5	8	8	13	15	8	11	10	2	
		Inc.	1											
	Victime 10a - 14a	Acc.	406	512	434	430	422	434	396	468	435	460	190	2
		Tent.	12	15	13	12	20	17	14	17	19	11	5	
	Victime 14a - 16a	Acc.	288	421	371	364	398	390	375	468	425	490	172	1
		Tent.	11	15	12	16	11	11	17	12	16	11	6	
	Victime 16a - 18a	Inc.	1											
		Acc.	174	283	234	267	263	336	371	402	309	432	139	2
	Victime majeure	Tent.	12	9	10	5	13	13	16	20	11	11	6	
		Acc.	856	1.416	1.396	1.446	1.588	1.767	1.900	2.001	1.928	2.235	887	9
	Victime âge inconnu	Tent.	100	144	139	137	134	167	182	172	148	122	64	1
		Acc.	42	30	24	27	35	29	27	37	35	35	10	
		Tent.	1					4	3	2				
		Sous-total	2.400	3.371	3.126	3.180	3.393	3.672	3.815	4.127	3.840	4.296	1.658	16
Viol avec conséquence inconnue		Acc.	271	56	60	50	47	52	48	54	44	53	53	54
		Tent.	24	3	1		1	1	2	1	1	1	2	3
		Sous-total	295	59	61	50	48	53	50	55	45	54	55	57
Viol ayant causé la mort (nvCPS)	Victime majeure	Acc.												1
		Sous-total												1



Infr. contre les mœurs

			2000	2013	2014	2015	2016	2017	2018	2019	2020	2021	2022	2023	
Viol n'ayant pas causé la mort (nvCPS)	Victime < 16a	Acc.								13	42	102	943	1.395	
		Tent.											24	30	
	Victime 16a - 18a	Acc.									8	9	37	308	370
		Tent.												4	15
	Victime majeure	Acc.									15	63	118	1.584	2.356
		Tent.										2	3	100	169
<b>Sous-total</b>										<b>36</b>	<b>116</b>	<b>260</b>	<b>2.963</b>	<b>4.335</b>	
Attentat à la pudeur ayant causé la mort	Victime < 16a	Acc.	2		1				1		2	1			
	Victime 16a - 18a	Acc.		1					1						
	Victime majeure	Acc.						3	3	1	1			1	
		Tent.							1					1	
<b>Sous-total</b>			<b>2</b>	<b>1</b>	<b>1</b>			<b>4</b>	<b>5</b>	<b>1</b>	<b>3</b>	<b>1</b>	<b>2</b>		
Attentat à la pudeur avec violence / menace	Victime < 16a	Acc.	275	397	383	382	421	461	475	473	466	491	193	1	
		Tent.	3	5	2	2	4	6	7	10	5	8	3		
	Victime 16a - 18a	Acc.	114	98	137	101	132	128	126	143	114	152	66		
		Tent.	7	5	3	1	2	4	3	3	2	2			
	Victime majeure	Acc.	444	874	789	772	989	958	1.062	1.109	1.022	1.216	488	4	
		Tent.	28	21	17	11	17	32	22	17	17	10	9		
<b>Sous-total</b>			<b>871</b>	<b>1.400</b>	<b>1.331</b>	<b>1.269</b>	<b>1.565</b>	<b>1.589</b>	<b>1.695</b>	<b>1.755</b>	<b>1.626</b>	<b>1.879</b>	<b>759</b>	<b>5</b>	
Attentat à la pudeur sans violence / menace	Victime < 16a	Acc.	1.198	1.618	1.610	1.562	1.604	1.489	1.369	1.529	1.539	1.527	599	5	
		Tent.	41	17	25	22	32	28	28	35	19	20	12		
	Victime 16a - 18a	Acc.	107	256	241	246	284	290	275	303	311	334	159	1	
		Tent.	4	6	6	8	7	11	7	6	3	12	1		
	Victime âge inconnu	Acc.	337	394	434	399	476	531	540	683	589	714	270	3	
		Tent.	12	5	8	7	4	8	13	9	4	17	5		
<b>Sous-total</b>			<b>1.699</b>	<b>2.296</b>	<b>2.324</b>	<b>2.244</b>	<b>2.407</b>	<b>2.357</b>	<b>2.232</b>	<b>2.565</b>	<b>2.465</b>	<b>2.624</b>	<b>1.046</b>	<b>9</b>	
Attentat à la pudeur non spécifié	Acc.		315	67	52	29	37	49	40	45	30	30	4		
	Tent.		32		1										
	<b>Sous-total</b>			<b>347</b>	<b>67</b>	<b>53</b>	<b>29</b>	<b>37</b>	<b>49</b>	<b>40</b>	<b>45</b>	<b>30</b>	<b>30</b>	<b>4</b>	



Infr. contre les mœurs

			2000	2013	2014	2015	2016	2017	2018	2019	2020	2021	2022	2023	
Atteinte intégrité sexuelle sans mort (nvCPS)	Victime < 16a	Acc.								20	55	102	1.320	1.968	
		Tent.											11	22	
	Victime 16a - 18a	Acc.									1	5	25	363	494
		Tent.												2	5
	Victime majeure	Acc.									4	16	58	1.402	2.191
		Tent.												20	39
<b>Sous-total</b>										<b>25</b>	<b>76</b>	<b>185</b>	<b>3.118</b>	<b>4.719</b>	
Atteinte intégrité sex.-indéterminé (nvCPS)	Acc.									1	3	21	22	21	
	Tent.											1			
	<b>Sous-total</b>									<b>1</b>	<b>4</b>	<b>21</b>	<b>22</b>	<b>21</b>	
Pornographie enfantine	Détenction	Acc.	64	414	578	417	456	461	406	542	599	569	293	10	
		Tent.		3	2	2		1	2	2	2	1	1	2	
	Distribution	Acc.	28	488	537	713	742	1.063	1.336	2.003	1.654	1.986	211	6	
		Tent.			1	2	1								
	Accès pornographie enfantine via technologie	Acc.			1	8	58	146	101	109	142	115	70	4	
		Tent.					2	4	1		2	2	2		
	Non spécifié	Acc.	2	107	54	75	64	53	29	23	20	22	8		
<b>Sous-total</b>			<b>94</b>	<b>1.012</b>	<b>1.173</b>	<b>1.217</b>	<b>1.323</b>	<b>1.728</b>	<b>1.875</b>	<b>2.679</b>	<b>2.418</b>	<b>2.695</b>	<b>586</b>	<b>20</b>	
Pornographie	Acc.		61	60	59	64	73	61	66	56	60	65	58		
	Tent.		1		3		1	1					1		
	<b>Sous-total</b>			<b>62</b>	<b>60</b>	<b>62</b>	<b>64</b>	<b>74</b>	<b>62</b>	<b>66</b>	<b>56</b>	<b>60</b>	<b>65</b>	<b>59</b>	



Infr. contre les moeurs

			2000	2013	2014	2015	2016	2017	2018	2019	2020	2021	2022	2023	
Incitation à la débauche	Victime mineure	Acc.	153	390	544	581	538	521	495	508	616	502	285		
		Tent.	13	10	12	14	18	8	13	11	10	7	7		
	Victime majeure	Acc.	169	206	257	172	89	87	60	47	53	37	19		
		Tent.	3	3	1						4				
	Age victime inconnu	Acc.	38	218	245	142	104	61	53	34	50	39	18	1	
		Tent.	1	2	1			2	1				1		
	Publicité par ICT pour débauche	Acc.	15	12	27	19	11	7	10	17	20	19	3		
		Tent.	1												
	Autre publicité pour débauche	Acc.	127	62	42	38	36	36	29	46	85	38	28	1	
		Tent.		1							1	1			
	Non spécifié	Acc.	1.729	19	18	15	13	13	9	9	7	5	3	1	
		Tent.	8	1						1					
<b>Sous-total</b>			<b>2.257</b>	<b>924</b>	<b>1.147</b>	<b>981</b>	<b>809</b>	<b>735</b>	<b>670</b>	<b>673</b>	<b>846</b>	<b>648</b>	<b>364</b>	<b>3</b>	
Exploitation de la débauche d'autrui	Victime mineure	Acc.	35	63	45	65	56	45	51	77	80	85	34		
		Tent.	5	2	2	9	1		1	4	4	2			
	Victime majeure	Acc.	161	276	207	172	173	182	196	203	193	225	128	9	
		Tent.	1	5	2	4	3	5	4	1	1		1		
	Age victime non spécifié	Acc.	43	16	11	22	31	13	11	7	8	3	2	1	
		Tent.	13					1	1	1					
	Age victime inconnu	Acc.	320	76	37	33	40	31	28	39	28	37	27		
		Tent.	8	1			1		1						
	<b>Sous-total</b>			<b>586</b>	<b>439</b>	<b>304</b>	<b>305</b>	<b>305</b>	<b>277</b>	<b>293</b>	<b>332</b>	<b>314</b>	<b>352</b>	<b>192</b>	<b>10</b>



**Infr. contre les moeurs**

			2000	2013	2014	2015	2016	2017	2018	2019	2020	2021	2022	2023
Outrage public aux bonnes moeurs	Actions (exhibitionnisme, etc.)	Acc.	1.301	1.464	1.628	1.445	1.359	1.388	1.422	1.404	1.682	1.522	1.372	4
		Tent.	6		3		1	2	2	4	1	1	1	
		Inc.	1											
	Ecrits, images, objets	Acc.	832	327	500	464	633	609	616	594	542	504	346	3
		Tent.	8	1	1	9	5	3	5	5	7	6	1	
	Obscénités en public	Acc.	31	22	30	29	30	31	28	23	42	38	21	1
	Publicité pour avortement	Acc.	1	1	1	1								
	Exhibitionnisme (nvCPS)	Acc.									1	1	161	1.284
		Tent.												2
	Contenu pornographique extrême ou violent (nvCPS)	Acc.									1	1	39	171
Non spécifié	Acc.	140	14	20	19	22	24	15	16	9	10	15	1	
	Tent.	2												
<b>Sous-total</b>			<b>2.322</b>	<b>1.829</b>	<b>2.183</b>	<b>1.967</b>	<b>2.050</b>	<b>2.057</b>	<b>2.088</b>	<b>2.046</b>	<b>2.285</b>	<b>2.083</b>	<b>1.956</b>	<b>1.466</b>
Infract. par délinquant sexuel à décision Justice			Acc.					4		3		2	1	
<b>Sous-total</b>								<b>4</b>		<b>3</b>		<b>2</b>	<b>1</b>	
Voyeurisme	Observation/enregistrement de nudité ou intimité	Acc.	63	105	106	105	245	290	381	395	405	497	193	4
		Tent.	2	1			3	5	8	7	4	2	2	
	Diffusion enregistrement nudité ou intimité	Acc.			2	10	127	600	486	598	850	936	496	3
		Tent.					3	10	15	18	36	24	12	
	Non spécifié	Acc.					2	3	8	4	8	5	1	3
<b>Sous-total</b>			<b>65</b>	<b>106</b>	<b>108</b>	<b>115</b>	<b>380</b>	<b>908</b>	<b>898</b>	<b>1.022</b>	<b>1.303</b>	<b>1.464</b>	<b>704</b>	<b>10</b>
Voyeurisme direct (nvCPS)	Victime < 16a	Acc.										1	45	57
	Victime 16a - 18a	Acc.									1		11	13
	Victime majeure	Acc.										2	80	119
		Tent.												2
<b>Sous-total</b>											<b>1</b>	<b>3</b>	<b>138</b>	<b>189</b>



Infr. contre les mœurs

			2000	2013	2014	2015	2016	2017	2018	2019	2020	2021	2022	2023	
Voyeurisme via moyen technique ou autre (nvCPS)	Victime < 16a	Acc.									2	4	84	138	
		Tent.											2		
	Victime 16a - 18a	Acc.									1	2		33	42
		Tent.											1		1
	Victime majeure	Acc.										4	17	226	336
		Tent.												2	3
<b>Sous-total</b>										<b>1</b>	<b>8</b>	<b>22</b>	<b>347</b>	<b>520</b>	
Diffusion de contenu à caractère sexuel (nvCPS)	Victime < 16a	Acc.								1	4	11	113	246	
		Tent.												3	
	Victime 16a - 18a	Acc.										1	1	17	59
		Tent.													3
	Victime majeure	Acc.										2	4	85	161
		Tent.												2	5
<b>Sous-total</b>										<b>1</b>	<b>7</b>	<b>16</b>	<b>217</b>	<b>477</b>	
Diffusion contenu sex. but méchant/lucrat. (nvCPS)	Victime < 16a	Acc.									1	3	154	338	
		Tent.											4	17	
	Victime 16a - 18a	Acc.										1	1	62	153
		Tent.												3	10
	Victime majeure	Acc.											2	298	684
		Tent.												15	52
<b>Sous-total</b>											<b>2</b>	<b>6</b>	<b>536</b>	<b>1.254</b>	
Diffusion contenu caract. sex.-indéterminé (nvCPS)		Acc.									5	7	7	7	
		Tent.										1			
	<b>Sous-total</b>											<b>5</b>	<b>8</b>	<b>7</b>	<b>7</b>
Avortement sans permission de la femme	Faire avorter à dessein sans consentement	Acc.									1	1			
		Tent.											1	1	1
	Caused involontairement par violences volontaires	Tent.									1				
		Acc.	7	3	1	2	9		3						
	Non spécifié	Tent.	1		1	1	1								
<b>Sous-total</b>		<b>8</b>	<b>3</b>	<b>2</b>	<b>3</b>	<b>10</b>		<b>3</b>		<b>2</b>	<b>2</b>	<b>1</b>	<b>1</b>		



**Infr. contre les mœurs**

			2000	2013	2014	2015	2016	2017	2018	2019	2020	2021	2022	2023
<b>Grooming (contact par ICT avec mineur &lt; 16 ans)</b>	Acc.				7	78	130	163	163	139	159	140	83	
		Tent.				2	3	3	8	5	9	3	4	
	Sous-total				7	80	133	166	171	144	168	143	87	
<b>Grooming offline - sans ICT (nvCPS)</b>	Victime < 16a	Acc.											20	60
		Tent.												
	Victime 16a - 18a	Acc.											8	25
		Sous-total												28
<b>Grooming online - avec ICT (nvCPS)</b>	Victime < 16a	Acc.								1	5	6	103	271
		Tent.												2
	Victime 16a - 18a	Acc.											13	59
		Sous-total									1	5	6	116
<b>Grooming - indéterminé (nvCPS)</b>	Acc.											1		2
	Sous-total											1		2
<b>Exploitation sexuelle mineurs-prostitution (nvCPS)</b>	Incitation à la débauche/prostit. (nvCPS)	Acc.									6	7	83	259
		Tent.											1	5
	Recrutement aux fins de débauche/prostit. (nvCPS)	Acc.											7	5
		Tent.											1	
	Tenue d'une maison de débauche/prostit. (nvCPS)	Acc.										1	2	
	Mise à disposition local débauche/prostit. (nvCPS)	Acc.										1	4	
	Exploitation de la débauche/prostit. (nvCPS)	Acc.											16	17
	Obtention de la débauche/prostit. (nvCPS)	Acc.											3	11
	Assister à la débauche/prostit. (nvCPS)	Acc.											1	2
	Publicité pour la débauche/prostit. (nvCPS)	Acc.											1	2
Exploitation sexuelle mineurs-indéterminé (nvCPS)	Acc.											1	1	2
Sous-total											6	8	116	309





Infr. contre les mœurs

			2000	2013	2014	2015	2016	2017	2018	2019	2020	2021	2022	2023
Images d'abus sexuels de mineurs (nvCPS)	Production/diffusion images abus sexuels (nvCPS)	Acc.								1	6	14	593	593
		Tent.												1
	Détention/acquisition images abus sexuels (nvCPS)	Acc.								1	22	13	136	328
		Tent.											1	3
	Accès à images abus sexuels de mineurs (nvCPS)	Acc.								1	2	2	15	47
	Images abus sexuels de mineurs-indéterminé (nvCPS)	Acc.								1	4	4	6	10
		Sous-total								4	34	33	751	982
Abus de la prostitution - personne majeure (nvCPS)		Acc.									2	3	32	164
		Sous-total									2	3	32	164
Non-respect interdit. par délinquant sex. (nvCPS)		Acc.											3	12
		Sous-total											3	12
Refus aide suppression images caract. sex. (nvCPS)		Acc.												1
		Sous-total												1
		Total	11.011	11.567	11.883	11.505	12.535	13.663	13.903	15.574	15.671	16.911	15.868	15.008



**Infr. contre autres valeurs morales et sentiments**

			2000	2013	2014	2015	2016	2017	2018	2019	2020	2021	2022	2023	
Harcèlement	Harcèlement par téléphone (OLD)	Acc.	2.301												
		Tent.	12												
		Inc.	1												
		Acc.	2.007	22.858	23.485	22.089	21.403	21.408	22.436	23.939	23.422	25.424	26.073	27.832	
		Tent.	16	1	7	3		9	9	5	7	3	1	1	
<b>Sous-total</b>			<b>4.337</b>	<b>22.859</b>	<b>23.492</b>	<b>22.092</b>	<b>21.403</b>	<b>21.417</b>	<b>22.445</b>	<b>23.944</b>	<b>23.429</b>	<b>25.427</b>	<b>26.074</b>	<b>27.833</b>	
Violation de sépulture		Acc.	194	151	141	151	121	120	127	125	124	124	135	117	
		Tent.							1		1			1	
	<b>Sous-total</b>	<b>194</b>	<b>151</b>	<b>141</b>	<b>151</b>	<b>121</b>	<b>120</b>	<b>128</b>	<b>125</b>	<b>125</b>	<b>124</b>	<b>135</b>	<b>118</b>		
Violation du secret professionnel		Acc.	96	206	232	227	191	208	215	197	207	214	183	174	
		Tent.		1	1								1	1	
	<b>Sous-total</b>	<b>96</b>	<b>207</b>	<b>233</b>	<b>227</b>	<b>191</b>	<b>208</b>	<b>215</b>	<b>197</b>	<b>207</b>	<b>214</b>	<b>184</b>	<b>175</b>		
Atteinte à l'honneur	Calomnie et diffamation	Acc.	3.102	4.138	4.210	4.164	4.229	4.080	4.583	4.738	4.505	4.417	4.655	4.740	
		Tent.	30			2	1	1	1	3	3	1	1		
		Inc.	2												
	Déclaration calomnieuse	Acc.	160	280	284	289	292	260	265	291	283	254	263	268	
		Tent.	2						1					1	
	Imputation calomnieuse	Acc.	535	508	509	460	456	420	387	368	336	432	365	283	
		Tent.	4												
	Divulgateur méchant	Acc.	174	156	192	132	153	141	157	161	139	135	130	137	
		Tent.	3		1			1		2			1		
		Inc.	1												
	Injures (Délict)	Acc.	991	4.082	4.140	3.626	3.387	3.102	3.016	2.954	2.667	2.516	2.360	2.256	
		Tent.	7	5	1			3	2	4	1				
		Inc.	4												
	Non spécifié	Acc.	60	40	44	45	55	54	38	40	35	39	31	14	
		Tent.	35			1									
<b>Sous-total</b>			<b>5.110</b>	<b>9.209</b>	<b>9.381</b>	<b>8.719</b>	<b>8.573</b>	<b>8.062</b>	<b>8.450</b>	<b>8.561</b>	<b>7.969</b>	<b>7.794</b>	<b>7.806</b>	<b>7.699</b>	



**Infr. contre autres valeurs morales et sentiments**

			2000	2013	2014	2015	2016	2017	2018	2019	2020	2021	2022	2023	
Vie privée	Intrusion de nuit	Acc.	109	27	22	12	22	20	17	13	7	7	16	15	
		Tent.	5		1				2						
		Inc.	1												
	Violation de domicile par un particulier	Acc.	2.343	2.212	2.099	2.128	2.177	2.147	2.097	2.117	1.971	1.794	1.963	2.051	
		Tent.	43	23	26	32	22	25	30	23	26	23	27	24	
		Inc.	1												
	Violation du secret des lettres	Acc.	201	381	319	309	277	274	287	296	256	191	232	227	
		Tent.	1	1	2			4					2	1	
		Sous-total	2.704	2.644	2.469	2.481	2.498	2.470	2.433	2.449	2.260	2.017	2.238	2.318	
Libre exercice des cultes	Acc.	11	7	5	1	6	3	5	1	1	5		1		
	Sous-total	11	7	5	1	6	3	5	1	1	5		1		
Tapage nocturne	Acc.	3.997	3.632	3.664	3.581	3.592	3.519	3.353	3.289	3.928	3.490	3.420	3.137		
	Tent.	8				1				1	2	1			
	Inc.	3													
	Sous-total	4.008	3.632	3.664	3.581	3.593	3.519	3.353	3.289	3.929	3.492	3.421	3.137		
Abus d'informations issues d'un dossier pénal	Acc.		6	7	8	8	7	6	7	5	10	4	12		
	Tent.						1								
	Sous-total		6	7	8	8	8	6	7	5	10	4	12		
Violation de communication par particulier	Acc.	10	88	85	82	66	78	73	74	67	56	55	53		
	Tent.					1	1	2		1		1			
	Sous-total	10	88	85	82	67	79	75	74	68	56	56	53		
Abus faiblesses de personnes	Acc.		100	198	209	201	236	244	287	270	221	252	250		
	Tent.		2	3	3	2	6	2	3	2	1	2	1		
	Sous-total		102	201	212	203	242	246	290	272	222	254	251		
Vie privée mineur: publication débats Justice	Acc.					1	2	3	2	2	1	1	2		
	Tent.								1						
	Sous-total					1	2	3	3	2	1	1	2		
Vie privée mineur: publication de l'identité	Acc.						2		3	4	3		6		
	Sous-total						2		3	4	3		6		



**Infr. contre autres valeurs morales et sentiments**

		2000	2013	2014	2015	2016	2017	2018	2019	2020	2021	2022	2023
Vie privée mœurs: publication identité victime	Acc.				7	19	23	57	64	110	68	109	179
	Tent.							2	1	2	4	2	10
	Sous-total				7	19	23	59	65	112	72	111	189
Cyberlokkking (leurre de mineur par ICT)	Acc.		3	8	91	93	84	78	81	113	85	103	72
	Tent.					1	2	1	1			2	1
	Sous-total		3	8	91	94	86	79	82	113	85	105	73
Attirer ou utiliser mineur ou personne vulnérable	Acc.			5	17	25	24	22	22	18	17	18	10
	Tent.				1	1	1	3	4	3			
	Sous-total			5	18	26	25	25	26	21	17	18	10
Occupation bien d'autrui (squatter)	Pénétrer / occuper / séjourner (bien non habité)	Acc.				1	6	177	270	360	356	440	641
		Tent.						2	3	1	4	5	10
	Pénétrer / occuper / séjourner (bien habité)	Acc.							12	58	68	106	111
		Tent.								1		1	5
	Pas donner suite ordonnance d'évacuation/expulsion	Acc.						1	3	3	4	5	1
	Non spécifié	Acc.							1		1	2	2
	Sous-total					1	6	180	289	423	433	559	770
	Total	16.470	38.908	39.691	37.670	36.804	36.272	37.702	39.405	38.940	39.972	40.966	42.647



Infr. relative au statut juridique de l'enfant

			2000	2013	2014	2015	2016	2017	2018	2019	2020	2021	2022	2023	
Non-représentation d'enfants	Par les parents	Acc.	2.064	3.169	3.390	3.158	2.980	2.916	3.121	3.000	2.750	2.914	2.821	2.799	
		Tent.	18	2		2		2	1						1
		Inc.	1												
	Par une personne qui en a la charge	Acc.		258	267	176	177	168	125	153	101	129	109	104	
		Tent.		1											
<b>Sous-total</b>			<b>2.083</b>	<b>3.430</b>	<b>3.657</b>	<b>3.336</b>	<b>3.157</b>	<b>3.086</b>	<b>3.247</b>	<b>3.153</b>	<b>2.851</b>	<b>3.043</b>	<b>2.930</b>	<b>2.904</b>	
Suppression d'un enfant		Acc.	11	1	3	4		2	1						
		Tent.	1												
	<b>Sous-total</b>	<b>12</b>	<b>1</b>	<b>3</b>	<b>4</b>		<b>2</b>	<b>1</b>							
Non-déclaration de naissance		Acc.		6	5	8	4	7	6	4	17	22	9	6	
		<b>Sous-total</b>		<b>6</b>	<b>5</b>	<b>8</b>	<b>4</b>	<b>7</b>	<b>6</b>	<b>4</b>	<b>17</b>	<b>22</b>	<b>9</b>	<b>6</b>	
Informer services de secours de nouveau-né trouvé		Acc.						1							
		<b>Sous-total</b>						<b>1</b>							
Non spécifié		Acc.	8	19	16	14	11	13	12	32	36	22	14	10	
		<b>Sous-total</b>	<b>8</b>	<b>19</b>	<b>16</b>	<b>14</b>	<b>11</b>	<b>13</b>	<b>12</b>	<b>32</b>	<b>36</b>	<b>22</b>	<b>14</b>	<b>10</b>	
<b>Total</b>			<b>2.103</b>	<b>3.456</b>	<b>3.681</b>	<b>3.362</b>	<b>3.172</b>	<b>3.109</b>	<b>3.266</b>	<b>3.189</b>	<b>2.904</b>	<b>3.087</b>	<b>2.953</b>	<b>2.920</b>	



**Vol et extorsion**

			2000	2013	2014	2015	2016	2017	2018	2019	2020	2021	2022	2023
Vol avec circ. aggr.	Avec violence	Acc.	12.738	9.930	9.141	9.125	8.445	8.065	7.524	7.672	5.195	5.445	5.860	6.593
		Tent.	2.108	1.438	1.278	1.265	1.274	1.159	1.053	994	809	761	684	719
	Sans violence	Acc.	135.756	119.062	115.430	104.727	94.554	86.644	80.942	77.143	53.493	52.980	60.918	60.662
		Tent.	49.813	49.962	47.818	43.316	38.592	37.701	35.272	34.054	26.466	25.939	27.630	27.165
		Inc.	232											
<b>Sous-total</b>			<b>200.647</b>	<b>180.392</b>	<b>173.667</b>	<b>158.433</b>	<b>142.865</b>	<b>133.569</b>	<b>124.791</b>	<b>119.863</b>	<b>85.963</b>	<b>85.125</b>	<b>95.092</b>	<b>95.139</b>
Vol sans circ. aggr.	Avec violence	Acc.	5.972	7.507	7.306	7.402	6.344	5.812	5.504	5.386	3.876	4.030	4.322	5.007
		Tent.	623	684	642	668	619	573	487	485	379	337	397	445
		Inc.	2											
	Sans violence, Vol à la tire	Acc.	20.831	38.059	31.005	24.941	21.735	21.909	24.920	28.576	15.373	16.210	22.465	25.344
		Tent.	169	245	282	170	161	249	290	346	216	189	168	194
	Sans violence, Vol d'usage	Acc.	530	399	401	446	416	377	409	412	314	390	405	400
		Tent.	13	1	2	1	4	1	3	4	2		2	4
	Sans violence, Vol domestique	Acc.	2.934	3.812	3.558	3.445	3.390	3.277	3.383	3.233	2.402	2.557	2.840	2.732
		Tent.	48	33	32	31	32	48	37	23	18	34	23	26
		Inc.	1											
	Sans violence	Acc.	190.223	178.194	169.982	156.888	147.899	143.503	143.293	144.885	103.295	110.952	133.289	133.201
		Tent.	4.251	3.485	3.501	3.181	3.453	3.891	3.556	3.639	3.103	3.311	3.522	3.858
Inc.		750												
<b>Sous-total</b>			<b>226.347</b>	<b>232.419</b>	<b>216.711</b>	<b>197.173</b>	<b>184.053</b>	<b>179.640</b>	<b>181.882</b>	<b>186.989</b>	<b>128.978</b>	<b>138.010</b>	<b>167.433</b>	<b>171.211</b>
Vol non spécifié	Acc.	48.749	1.096	1.124	1.071	1.070	1.098	960	943	602	612	1.067	578	
		Tent.	13.306	41	43	17	21	20	35	12	11	20	24	8
	<b>Sous-total</b>			<b>62.055</b>	<b>1.137</b>	<b>1.167</b>	<b>1.088</b>	<b>1.091</b>	<b>1.118</b>	<b>995</b>	<b>955</b>	<b>613</b>	<b>632</b>	<b>1.091</b>
Extorsion	Acc.	1.147	2.140	2.146	2.157	2.069	2.034	2.031	2.089	1.853	1.951	2.384	2.675	
		Tent.	417	1.418	1.150	1.287	1.265	1.040	1.633	1.712	1.354	1.366	1.708	1.769
	<b>Sous-total</b>			<b>1.564</b>	<b>3.558</b>	<b>3.296</b>	<b>3.444</b>	<b>3.334</b>	<b>3.074</b>	<b>3.664</b>	<b>3.801</b>	<b>3.207</b>	<b>3.317</b>	<b>4.092</b>
Fabrication de fausses clefs	Acc.	48	8	17	8	9	7	11	3	6	4	8	8	
		Tent.	4	1										
	<b>Sous-total</b>			<b>52</b>	<b>9</b>	<b>17</b>	<b>8</b>	<b>9</b>	<b>7</b>	<b>11</b>	<b>3</b>	<b>6</b>	<b>4</b>	<b>8</b>



Vol et extorsion

		2000	2013	2014	2015	2016	2017	2018	2019	2020	2021	2022	2023
Maraudage	Acc.	115		1									
	Tent.	11											
	Sous-total	126		1									
Total		490.791	417.515	394.859	360.146	331.352	317.408	311.343	311.611	218.767	227.088	267.716	271.388



**Fraude**

			2000	2013	2014	2015	2016	2017	2018	2019	2020	2021	2022	2023
Blanchiment d'argent		Acc.	172	913	844	847	897	892	1.327	2.331	5.968	6.370	4.509	3.879
		Tent.	6	10	5	8	6	13	34	44	168	157	145	90
		<b>Sous-total</b>	<b>178</b>	<b>923</b>	<b>849</b>	<b>855</b>	<b>903</b>	<b>905</b>	<b>1.361</b>	<b>2.375</b>	<b>6.136</b>	<b>6.527</b>	<b>4.654</b>	<b>3.969</b>
Recel	Recel simple	Acc.	2.034	2.418	2.238	2.126	2.070	2.123	2.173	2.451	2.244	2.159	2.416	2.352
		Tent.	15	2	19	8	8	7	10	10	6	7	5	8
	Recel qualifié	Acc.	1.053	409	359	309	320	273	218	208	212	165	146	186
		Tent.	4					2	4	7				2
	Non spécifié	Acc.	699	101	67	110	111	135	71	41	37	29	55	20
		Tent.	74			2					1			
		<b>Sous-total</b>	<b>3.879</b>	<b>2.930</b>	<b>2.683</b>	<b>2.555</b>	<b>2.509</b>	<b>2.540</b>	<b>2.476</b>	<b>2.717</b>	<b>2.500</b>	<b>2.360</b>	<b>2.622</b>	<b>2.568</b>
Grivèlerie	Carburant / lubrifiant	Acc.	3.730	1.322	822	636	574	421	448	310	158	194	183	228
		Tent.	13	2		1	1							
	Boissons et aliments	Acc.	460	581	471	520	563	569	591	702	358	279	593	664
		Tent.	2					2	1				1	
	Voiture de location	Acc.	763	717	664	707	645	714	654	611	487	457	522	446
		Tent.	2			1						1	1	
	Logements	Acc.	245	172	206	164	198	159	155	139	79	100	107	105
		Tent.	1			1			2					
	Non spécifié	Acc.	337	11	2	2	3	4	1	2	5	11	2	
		Tent.	8											
		<b>Sous-total</b>	<b>5.561</b>	<b>2.805</b>	<b>2.165</b>	<b>2.032</b>	<b>1.984</b>	<b>1.869</b>	<b>1.852</b>	<b>1.764</b>	<b>1.087</b>	<b>1.042</b>	<b>1.409</b>	<b>1.443</b>
Corruption privée		Acc.		18	27	18	16	23	18	31	20	20	13	12
		Tent.		1	2	8	3	3	6	4	1	5	4	3
		<b>Sous-total</b>		<b>19</b>	<b>29</b>	<b>26</b>	<b>19</b>	<b>26</b>	<b>24</b>	<b>35</b>	<b>21</b>	<b>25</b>	<b>17</b>	<b>15</b>





**Fraude**

			2000	2013	2014	2015	2016	2017	2018	2019	2020	2021	2022	2023	
Détournement et destruction frauduleuse	Cel frauduleux	Acc.	29.416	5.368	5.337	5.057	4.200	3.690	3.845	4.012	3.638	4.099	4.435	4.241	
		Tent.	105	2	2	1	1	2			1	2		1	
		Inc.	437												
	D'argent, de papiers, etc.	Acc.	188	195	194	171	165	165	147	137	106	101	122	74	
		Tent.	1	5	2			4					2	1	
		Inc.	1												
	De pièces judiciaires	Acc.	21	10	11	9	4	5	9	4	2	9	11	2	
		Tent.	1	2		1			1						
		Inc.													
	D'objets saisis	Acc.	200	174	173	165	190	167	189	189	171	164	149	203	
		Tent.	3	6	2	3	2	3	7	2	3	2	4	2	
		Inc.													
	De biens mobiliers des époux	Acc.	70	26	20	10	11	11	10	9	8	9	6	5	
		Tent.	1								1				
		Inc.													
	D'héritage	Acc.	34	41	47	40	31	41	35	39	27	46	27	17	
Tent.		2	1										1		
Inc.															
Non spécifié	Acc.	2.698	421	413	428	298	231	247	201	159	183	230	192		
	Tent.	7									1				
	Inc.														
<b>Sous-total</b>			<b>33.185</b>	<b>6.251</b>	<b>6.201</b>	<b>5.885</b>	<b>4.902</b>	<b>4.319</b>	<b>4.490</b>	<b>4.595</b>	<b>4.117</b>	<b>4.615</b>	<b>4.986</b>	<b>4.737</b>	
Escoquerie	Fraude par internet	Acc.		7.403	8.849	9.580	9.977	11.553	15.793	22.345	33.753	35.987	39.081	37.762	
		Tent.		2.294	2.222	3.196	3.068	2.621	3.471	3.723	3.394	3.257	2.830	2.278	
	Escoquerie sans internet	Acc.	31	7.916	7.464	7.402	7.386	7.641	7.949	7.376	6.060	6.164	7.277	7.316	
		Tent.		1.840	1.798	1.710	1.621	1.902	1.713	1.688	1.227	1.214	1.266	1.070	
	Non spécifié	Acc.	7.349									1			
		Tent.	1.359												
	<b>Sous-total</b>			<b>8.739</b>	<b>19.453</b>	<b>20.333</b>	<b>21.888</b>	<b>22.052</b>	<b>23.717</b>	<b>28.926</b>	<b>35.132</b>	<b>44.435</b>	<b>46.622</b>	<b>50.454</b>	<b>48.426</b>



**Fraude**

			2000	2013	2014	2015	2016	2017	2018	2019	2020	2021	2022	2023
<b>Tromperie</b>	Marchandises vendues / travail fourni	Acc.	280	170	163	196	167	165	169	122	97	110	103	102
		Tent.	9	5	4	2	1	17	9	1	4	3		1
	Monnaies	Acc.	50	47	53	58	75	57	49	11	20	5	8	6
		Tent.	4	7	6	10	10	26	17	1			2	
	Dénrées alimentaires falsifiées	Acc.	2	1		2	3	1	3	1			1	
	Endossement frauduleux d'effets de commerce	Acc.	3	3	1	1		1	1	2	2			
	Endossement frauduleux de factures	Acc.	37	4	14	6	8	16	8	9	2	6	4	3
		Tent.	2	1			6		2				2	
	Faux poids, mesures et instruments de pesage	Acc.	3											
	Voyance	Acc.	5											
	Non spécifié	Acc.	38	14	10	5	9	6	8	2	6	6	4	2
		Tent.	1											
<b>Sous-total</b>			<b>434</b>	<b>252</b>	<b>251</b>	<b>280</b>	<b>279</b>	<b>289</b>	<b>266</b>	<b>149</b>	<b>131</b>	<b>130</b>	<b>124</b>	<b>114</b>
<b>Abus de confiance et infr. apparentées</b>	Abus de confiance	Acc.	8.658	8.122	8.099	7.976	7.493	7.568	8.052	8.191	7.113	7.094	8.048	7.759
		Tent.	148	27	16	14	15	18	17	19	21	12	26	15
		Inc.	4											
	Abus des faiblesses	Acc.	563	462	532	555	593	727	741	779	659	643	791	775
		Tent.	3	1	3	2	7	6	5	4	7	3	8	7
		<b>Sous-total</b>	<b>9.376</b>	<b>8.612</b>	<b>8.650</b>	<b>8.547</b>	<b>8.108</b>	<b>8.319</b>	<b>8.815</b>	<b>8.993</b>	<b>7.800</b>	<b>7.752</b>	<b>8.873</b>	<b>8.556</b>
<b>Abus de biens sociaux</b>	Par des sociétés	Acc.	14	53	66	65	37	91	120	136	112	85	102	76
		Tent.	1	1										
	Par des A.S.B.L.	Acc.	9	25	26	18	18	28	11	18	13	3	5	7
		Tent.	5										1	
	Non spécifié	Acc.		72	59	70	59	41	48	40	50	54	43	19
		Acc.	25	120	111	134	101	80	112	93	62	64	92	77
	Autres	Tent.	1	1					1					
		<b>Sous-total</b>	<b>55</b>	<b>272</b>	<b>262</b>	<b>287</b>	<b>215</b>	<b>240</b>	<b>292</b>	<b>287</b>	<b>237</b>	<b>206</b>	<b>243</b>	<b>179</b>



**Fraude**

			2000	2013	2014	2015	2016	2017	2018	2019	2020	2021	2022	2023
Infr. liées à l'insolvabilité	Par le curateur	Acc.		2		1	1	2	4	3	3	4	4	2
	Par des tiers	Acc.		57	64	80	108	77	59	90	63	97	154	90
	Par le débiteur	Acc.	2	454	386	436	683	623	550	615	431	403	678	430
		Tent.		1	1		1				1			
	Non spécifié	Acc.	133	834	821	708	624	561	471	479	307	271	317	218
		Tent.	2	1		1	1	2	2			1		
		<b>Sous-total</b>	<b>137</b>	<b>1.349</b>	<b>1.272</b>	<b>1.226</b>	<b>1.418</b>	<b>1.265</b>	<b>1.086</b>	<b>1.187</b>	<b>805</b>	<b>776</b>	<b>1.153</b>	<b>740</b>
Insolvabilité frauduleuse		Acc.	27	113	121	110	121	88	81	83	75	75	45	57
		Tent.							1					
		<b>Sous-total</b>	<b>27</b>	<b>113</b>	<b>121</b>	<b>110</b>	<b>121</b>	<b>88</b>	<b>82</b>	<b>83</b>	<b>75</b>	<b>75</b>	<b>45</b>	<b>57</b>
Chèques sans provision		Acc.	3.561	81	48	54	39	27	10	8	4	2		1
		Tent.	199						1					
		Inc.	2											
		<b>Sous-total</b>	<b>3.762</b>	<b>81</b>	<b>48</b>	<b>54</b>	<b>39</b>	<b>27</b>	<b>11</b>	<b>8</b>	<b>4</b>	<b>2</b>		<b>1</b>
		<b>Total</b>	<b>65.333</b>	<b>43.060</b>	<b>42.864</b>	<b>43.745</b>	<b>42.549</b>	<b>43.604</b>	<b>49.681</b>	<b>57.325</b>	<b>67.348</b>	<b>70.132</b>	<b>74.580</b>	<b>70.805</b>



Dégradation de la propriété

			2000	2013	2014	2015	2016	2017	2018	2019	2020	2021	2022	2023	
Incendie volontaire	Dans lieu habité (de jour)	Acc.	207	268	275	286	275	268	289	266	256	274	270	300	
		Tent.	27	16	29	19	20	26	38	32	26	18	27	25	
	Dans lieu habité (de nuit)	Acc.	376	449	489	454	424	414	400	400	404	347	367	386	386
		Tent.	62	48	53	37	47	65	33	42	37	43	24	46	
	Dans lieu habité (moment indéterminé)	Acc.	43	37	35	40	35	26	19	21	17	20	24	24	
		Tent.	14	9	5	11	4	11	11	9	11	9	11	1	
	Dans un autre lieu (de jour)	Acc.	743	972	991	932	866	999	986	857	813	806	971	792	
		Tent.	33	23	31	19	32	54	35	24	24	22	20	28	
		Inc.	2												
	Dans un autre lieu (de nuit)	Acc.	1.427	2.208	2.347	2.196	2.144	2.183	2.066	2.052	1.895	1.598	1.762	1.577	
		Tent.	60	62	49	61	75	90	68	79	66	47	41	48	
	Dans un autre lieu (moment indéterminé)	Acc.	251	280	302	261	258	268	234	204	186	177	183	181	
		Tent.	57	28	37	20	33	42	27	29	13	18	16	14	
	Non spécifié	Acc.	518	22	15	13	15	14	17	11	10	9	19	9	
Tent.		56	1	2			1			1		2			
<b>Sous-total</b>			<b>3.876</b>	<b>4.423</b>	<b>4.660</b>	<b>4.349</b>	<b>4.228</b>	<b>4.461</b>	<b>4.223</b>	<b>4.030</b>	<b>3.702</b>	<b>3.408</b>	<b>3.756</b>	<b>3.431</b>	
Destruction par explosion volontaire	Dans lieu habité (de jour)	Acc.	4	2	5	4	1	2	3	2		6	1	5	
		Tent.		3	2	2	2	1	1	3			1	3	
	Dans lieu habité (de nuit)	Acc.	9	7	5	8	8	5	5	14	12	17	28	27	
		Tent.	5		1		4	1	1			1	3	1	
	Dans lieu habité (moment indéterminé)	Acc.	3	1	1									1	
		Tent.	4		1								1		
	Dans un autre lieu (de jour)	Acc.	46	5	7	5	9	11	2	3	10	9	7	5	
		Tent.	1	1	3						1		3		
	Dans un autre lieu (de nuit)	Acc.	12	38	43	27	35	13	12	29	24	20	27	45	
		Tent.	2		3		1				3		2	1	
	Dans un autre lieu (moment indéterminé)	Acc.	3	16	5	7	1	1		1	6	3	5	2	
		Tent.	1	1					2		1	2	1		
	Non spécifié	Acc.	15	1	3				1		2		2		
	<b>Sous-total</b>			<b>105</b>	<b>75</b>	<b>79</b>	<b>53</b>	<b>61</b>	<b>34</b>	<b>27</b>	<b>52</b>	<b>59</b>	<b>58</b>	<b>81</b>	<b>90</b>



Dégradation de la propriété

			2000	2013	2014	2015	2016	2017	2018	2019	2020	2021	2022	2023	
Incendie involontaire		Acc.	5.436	4.597	3.981	4.029	3.755	3.733	3.955	3.590	3.323	2.933	3.302	2.827	
		Tent.	24	2		2	1	1		1	3				1
		Sous-total	5.460	4.599	3.981	4.031	3.756	3.734	3.955	3.591	3.326	2.933	3.302	2.828	
Destruction, dénaturation, dégradation	Avec circ. aggr.	Acc.	7.168	867	903	837	725	737	555	559	462	441	388	342	
		Tent.	105	4		2	2	4	2	3	4	2	2	1	
		Inc.	2												
	Destruction de biens agricoles	Acc.	138	251	260	182	168	173	174	168	142	146	132	107	
		Tent.	4			2	2	1			2	1	1		
	Non spécifié	Acc.	10.159	162	109	74	93	103	170	185	201	151	87	70	
		Tent.	490						1						
			Sous-total	18.066	1.284	1.272	1.097	990	1.018	902	915	811	741	610	520
	Vandalisme	Sur véhicules	Acc.	33.902	46.241	44.015	40.086	36.896	35.812	35.678	34.912	27.857	29.284	29.995	29.705
			Tent.	98	26	24	19	18	38	23	15	18	22	14	10
Inc.			45												
Sur autres biens mobiliers		Acc.	20.606	8.642	7.818	7.342	6.854	6.979	7.072	6.954	6.121	6.773	6.997	6.892	
		Tent.	127	6	7	6	6	8	5	4	5	5	2	2	
		Inc.	2												
Graffiti		Acc.	399	3.984	4.218	3.882	3.242	2.900	2.218	2.348	2.365	2.868	2.866	2.726	
		Tent.		7	9	2	3	3	6		1			1	
Autres détériorations sur biens immobiliers		Acc.	17.460	28.381	28.035	26.055	24.432	23.504	22.138	21.414	18.785	20.502	21.434	20.375	
		Tent.	90	18	15	9	12	13	7	9	13	12	10	10	
Dégradation de clôture		Inc.	1												
		Acc.	4.318	2.340	2.491	2.884	3.116	3.185	3.259	3.315	3.119	2.973	3.064	2.976	
			Tent.	26	3	4	2	4	5		3	4	1	4	
		Sous-total	77.074	89.648	86.636	80.287	74.583	72.447	70.406	68.974	58.288	62.440	64.386	62.697	
Intrusion dans une zone portuaire		Acc.					27	95	322	506	822	748	259	196	
		Tent.					2	3	11	11	4	13	1	5	
		Sous-total					29	98	333	517	826	761	260	201	
		Total	104.581	100.029	96.628	89.817	83.647	81.792	79.846	78.079	67.012	70.341	72.395	69.767	



Infr. contre la Sécurité de l'Etat

			2000	2013	2014	2015	2016	2017	2018	2019	2020	2021	2022	2023	
Roi et gouvernement	Acc.		4	5	1	1	4	1	3		1	4	1		
	Tent.				1		1	1	2						
	Sous-total		4	5	2	1	5	2	5		1	4	1		
Sûreté intérieure de l'Etat	Acc.		7	13	19	34	45	18	11	6	5	17	6	6	
	Tent.					1	2	3	1		1		1		
	Sous-total		7	13	19	35	47	21	12	6	6	17	7	6	
Sûreté extérieure de l'Etat	Acc.		3	14	15	20	21	16	15	17	29	27	23	30	
	Tent.		1		1		2	3	1		1				
	Sous-total		4	14	16	20	23	19	16	17	30	27	23	30	
Terrorisme	Groupe terroriste	Acc.		74	197	294	406	254	127	82	71	36	37	48	
		Tent.		1	4	15	5	10	4		1	2	1	1	
	Diffuser un message qui incite au terrorisme	Acc.				2	41	42	29	23	18	17	9	8	31
		Tent.					2		3	1					
	Infractions terroristes particulières	Acc.	2	1	5	3	1	2	1	1	1		1	2	1
		Tent.	1							1					
Sous-total		3	76	208	355	454	298	157	101	89	48	48	81		
Coalition de fonctionnaires	Acc.											1			
	Sous-total											1			
Non spécifié	Acc.		2	7	8	17	22	8	4	2		1		2	
	Tent.		1		1										
	Sous-total		3	7	9	18	22	8	4	2		1		2	
Total			21	115	254	429	551	348	194	126	126	98	79	119	



Infr. contre la sécurité publique

			2000	2013	2014	2015	2016	2017	2018	2019	2020	2021	2022	2023
Organisation criminelle	Acc.		40	284	324	263	242	285	263	309	329	553	373	329
	Tent.										1	1		1
	Sous-total		40	284	324	263	242	285	263	309	330	554	373	330
Association de malfaiteurs	Acc.		420	1.239	1.259	1.301	1.343	1.505	1.450	1.504	1.260	1.343	1.488	1.617
	Tent.		8	2	1		7	11	8	4	1	2	2	2
	Sous-total		428	1.241	1.260	1.301	1.350	1.516	1.458	1.508	1.261	1.345	1.490	1.619
Evasion de prisonniers	Evasion simple	Acc.	537	484	368	444	369	327	355	358	320	330	419	435
		Tent.	20	9	22	12	4	7	6	6	9	3	4	6
	Evasion qualifiée	Acc.	64	28	14	11	6	15	10	7	9	6	8	18
		Tent.	21	16	4	5	7	4	3	4	3	2	3	1
	Non-rentrée de congé	Acc.	1	561	583	623	732	706	581	566	493	419	584	657
		Tent.												
	Non-respect surveillance électronique	Acc.		694	1.126	1.179	942	1.079	1.101	1.118	1.087	1.261	1.602	1.959
		Tent.												1
	Non spécifié	Acc.	731	81	95	122	78	65	51	80	52	69	103	82
		Tent.	17		1		2	1	1					
Sous-total		1.391	1.873	2.213	2.396	2.140	2.204	2.108	2.139	1.973	2.090	2.723	3.159	
Recel	Recel de criminel	Acc.	27	8	5	4	10	16	13	12	11	9	11	5
		Tent.	1											
	Recel de cadavre	Acc.	3	1	2	2	3	4	4	2		1	2	1
		Sous-total	31	9	7	6	13	20	17	14	11	10	13	6



Infr. contre la sécurité publique

			2000	2013	2014	2015	2016	2017	2018	2019	2020	2021	2022	2023	
<b>Menaces</b>	<b>Menace d'attentat</b>	Acc.	136	465	358	357	417	326	183	119	1.304	651	253	155	
		Tent.	3	1		1	3	1			1	5	2	1	1
	<b>Verbales</b>	Acc.	26.796	18.585	18.424	17.289	15.863	15.328	15.780	15.846	14.309	14.395	14.652	15.082	
		Tent.	106	8	2	6	2	10	6	7	4			1	
		Inc.	15												
	<b>Ecrites</b>	Acc.	1.853	5.253	5.238	5.562	5.375	5.517	5.956	6.223	5.928	6.008	5.901	6.225	
		Tent.	12	2	1	2	1	1	2	4				1	3
		Inc.	1												
	<b>Par gestes, emblèmes</b>	Acc.	6.341	7.838	8.047	7.700	7.545	7.588	8.135	8.529	8.361	8.773	9.141	9.582	
		Tent.	50	3	2	3	2	4	1	9	3	3	5		
		Inc.	6												
	<b>Alerte à la bombe</b>	Acc.	185	220	271	529	632	401	377	455	382	354	475	603	
		Tent.	3	2	1	4	4				2	1	2	5	6
	<b>Non spécifié</b>	Acc.	1.853	280	235	195	165	155	179	226	245	301	299	267	
		Tent.	274		2										
	<b>Sous-total</b>			<b>37.634</b>	<b>32.657</b>	<b>32.581</b>	<b>31.648</b>	<b>30.009</b>	<b>29.331</b>	<b>30.619</b>	<b>31.421</b>	<b>30.542</b>	<b>30.489</b>	<b>30.734</b>	<b>31.924</b>
	<b>Total</b>			<b>39.524</b>	<b>36.064</b>	<b>36.385</b>	<b>35.614</b>	<b>33.754</b>	<b>33.356</b>	<b>34.465</b>	<b>35.391</b>	<b>34.117</b>	<b>34.488</b>	<b>35.333</b>	<b>37.038</b>





Infr. contre l'autorité publique

			2000	2013	2014	2015	2016	2017	2018	2019	2020	2021	2022	2023
Violence c/ personnes investies autorité publique	Acc.		194	304	323	280	330	325	327	292	342	317	297	237
	Tent.		13	1	1		3		1			1		2
	Sous-total		207	305	324	280	333	325	328	292	342	318	297	239
Rébellion	Rébellion armée	Acc.	323	529	593	536	542	519	511	481	581	593	493	433
		Tent.	1			2		6	8	2	2	1	1	1
	Rébellion non armée	Acc.	3.220	4.395	4.300	4.070	4.146	4.075	4.165	4.169	4.344	3.828	3.907	3.824
		Tent.	4	1	1	2	1				1			
	Non spécifié	Acc.	835	214	214	204	213	194	228	171	182	170	167	159
		Tent.	120											
Sous-total		4.503	5.139	5.108	4.814	4.902	4.794	4.912	4.823	5.110	4.592	4.568	4.417	
Outrages	Acc.		3.697	3.227	3.253	2.798	2.868	2.853	2.933	3.021	3.452	3.087	2.689	2.720
	Tent.		77				1		1	1	1		1	
	Inc.		1											
	Sous-total		3.775	3.227	3.253	2.798	2.869	2.853	2.934	3.022	3.453	3.087	2.690	2.720
Refus de coopération (informatique et télécom)	Acc.			5	15	1	15	18	31	41	103	84	80	68
	Sous-total			5	15	1	15	18	31	41	103	84	80	68
Autres infractions	Bris de scellés	Acc.	227	326	282	287	316	314	307	295	263	221	258	236
		Tent.	4	2				2	2	1			2	3
	Entraves exercice fonction judiciaire	Acc.	17	24	21	16	11	7	5	7	8	6	12	6
		Tent.	1											
	Entraves exécution travaux publics	Acc.	12	4		4	3	2	2		2	3	1	1
		Tent.	1											
	Imprimés sans éditeur responsable	Acc.	42	13	10	14	6	4	12	5	10	4	1	3
		Tent.	2											
	Lois sur les inhumations	Acc.	1		1	1			1		2	2	4	
	Loteries, maisons de jeu et de prêts sur gages	Acc.	10		1	3			2		1	2		1
	Industrie, commerce et enchères publiques	Acc.	4	15	12	12	8	25	11	17	13	14	15	1
		Tent.		1										
Sous-total		321	385	327	337	344	354	342	325	299	252	293	251	
<b>Total</b>			<b>8.806</b>	<b>9.061</b>	<b>9.027</b>	<b>8.230</b>	<b>8.463</b>	<b>8.344</b>	<b>8.547</b>	<b>8.503</b>	<b>9.307</b>	<b>8.333</b>	<b>7.928</b>	<b>7.695</b>



Infr. contre la foi publique

			2000	2013	2014	2015	2016	2017	2018	2019	2020	2021	2022	2023
Faux en écritures	Faux en écritures	Acc.	8.404	6.037	6.046	6.103	5.666	5.099	4.610	4.656	4.168	4.488	3.862	3.491
		Tent.	170	25	22	22	30	43	35	29	35	20	16	7
		Inc.	1											
	Usage de faux en écrit. et écrit. falsifiées	Acc.	5.846	4.361	4.222	4.322	3.718	3.654	3.317	3.439	3.078	4.023	3.589	2.970
		Tent.	135	37	25	19	40	79	43	52	32	21	15	13
		Inc.	2											
<b>Sous-total</b>			<b>14.558</b>	<b>10.460</b>	<b>10.315</b>	<b>10.466</b>	<b>9.454</b>	<b>8.875</b>	<b>8.005</b>	<b>8.176</b>	<b>7.313</b>	<b>8.552</b>	<b>7.482</b>	<b>6.481</b>
Usurpation	Immixtion dans fonctions publiques	Acc.	285	217	149	153	117	105	81	113	106	95	65	77
		Tent.	3	1		1				2		3		
	De fonctions	Acc.	286	388	303	356	286	279	284	293	270	214	245	265
		Tent.	1	1		1			2				3	
	De titres	Acc.	26	53	32	56	39	32	29	34	39	45	59	38
	De grades	Acc.	3	2	6	2	5	4	3	6	3	8	5	6
	De costumes, de décorations, etc.	Acc.	7	22	19	20	16	21	10	7	7	10	5	10
	De nom	Acc.	3.958	4.985	5.379	6.049	6.148	5.887	5.717	6.336	6.199	6.110	6.708	6.016
		Tent.	6	6	7	11	27	20	10	17	17	8	18	15
		Inc.	1											
	Non spécifié	Acc.	252	69	58	43	42	38	34	23	25	24	34	19
		Tent.	27			1	1					1		
<b>Sous-total</b>			<b>4.855</b>	<b>5.744</b>	<b>5.953</b>	<b>6.693</b>	<b>6.681</b>	<b>6.386</b>	<b>6.170</b>	<b>6.831</b>	<b>6.666</b>	<b>6.518</b>	<b>7.142</b>	<b>6.446</b>
Contrefaçon / falsification	Contrefaçon	Acc.	531	1.106	939	830	609	613	803	770	686	692	878	706
		Tent.	10	6	1	1		6	7	6	5	4	1	1
	Falsification	Acc.	251	343	417	356	350	368	446	412	430	390	429	410
		Tent.	4	1	2		2	4	4	2	2	1	4	2
	Non spécifié	Acc.	94	28	18	27	30	22	23	6	12	11	7	3
		Tent.	16											
<b>Sous-total</b>			<b>906</b>	<b>1.484</b>	<b>1.377</b>	<b>1.214</b>	<b>991</b>	<b>1.013</b>	<b>1.283</b>	<b>1.196</b>	<b>1.135</b>	<b>1.098</b>	<b>1.319</b>	<b>1.122</b>



Infr. contre la foi publique

			2000	2013	2014	2015	2016	2017	2018	2019	2020	2021	2022	2023
Fausses monnaies	Emission	Acc.	2.175	1.298	1.042	1.485	1.156	887	827	738	471	465	364	246
		Tent.	98	46	49	87	107	101	79	54	43	34	39	22
	Non spécifié	Acc.	852	33	27	22	21	19	27	14	23	22	6	9
		Tent.	26	1			1							
	Autres	Acc.	1.533	394	316	407	292	269	272	293	336	265	182	203
		Tent.	28	7	3	5	1	9	4	9	6	3	1	2
<b>Sous-total</b>			<b>4.712</b>	<b>1.779</b>	<b>1.437</b>	<b>2.006</b>	<b>1.578</b>	<b>1.285</b>	<b>1.209</b>	<b>1.108</b>	<b>879</b>	<b>789</b>	<b>592</b>	<b>482</b>
Faux en justice	Faux témoignage	Acc.	31	19	34	36	22	26	22	24	17	16	25	17
		Tent.									1			
	Fausses déclarations	Acc.	266	328	353	394	372	402	428	453	388	373	288	271
		Tent.	6	1	1		2	2	4	3	2	12	2	
	Faux serment	Acc.	11	13	29	24	16	11	17	11	9	7	16	7
		Acc.	6	3	4		1	1	1	1	4	4	2	
	Subornation de témoins	Tent.	2		1		1		1		1		1	1
		Acc.	5	3	4	6	10	4	11	2	6	9	6	2
<b>Sous-total</b>			<b>327</b>	<b>367</b>	<b>426</b>	<b>460</b>	<b>424</b>	<b>446</b>	<b>484</b>	<b>494</b>	<b>428</b>	<b>421</b>	<b>340</b>	<b>298</b>
<b>Total</b>			<b>25.358</b>	<b>19.834</b>	<b>19.508</b>	<b>20.839</b>	<b>19.128</b>	<b>18.005</b>	<b>17.151</b>	<b>17.805</b>	<b>16.421</b>	<b>17.378</b>	<b>16.875</b>	<b>14.829</b>



Infr. contre la famille

		2000	2013	2014	2015	2016	2017	2018	2019	2020	2021	2022	2023
Bigamie	Acc.	17	13	5	10	4	5	4	2	10	2	2	2
	Sous-total	17	13	5	10	4	5	4	2	10	2	2	2
Abandon de famille	Acc.	882	332	312	321	261	211	220	220	171	196	187	153
	Tent.	7		1									
	Inc.	2											
	Sous-total	891	332	313	321	261	211	220	220	171	196	187	153
Refus du droit aux relations personnelles	Acc.	14.090	12.296	12.110	10.197	9.956	9.475	9.506	9.732	9.320	9.319	9.541	8.761
	Tent.	35	1		1	2	2	2	2		1		1
	Inc.	11											
	Sous-total	14.136	12.297	12.110	10.198	9.958	9.477	9.508	9.734	9.320	9.320	9.541	8.762
Non-acquittement pension alimentaire	Acc.	4.186	1.910	1.849	1.502	1.188	1.092	996	884	607	536	654	630
	Tent.	18											
	Inc.	1											
	Sous-total	4.205	1.910	1.849	1.502	1.188	1.092	996	884	607	536	654	630
Mariage forcé	Acc.		9	10	7	11	14	18	14	20	9	9	12
	Tent.		2	4	3	4	7	11	8	3	6	1	1
	Sous-total		11	14	10	15	21	29	22	23	15	10	13
Cohabitation légale forcée	Acc.					1	3					1	1
	Sous-total					1	3					1	1
Non spécifié	Acc.	122	65	69	39	30	25	17	17	7	6	2	4
	Tent.	8											
	Sous-total	130	65	69	39	30	25	17	17	7	6	2	4
<b>Total</b>		<b>19.379</b>	<b>14.628</b>	<b>14.360</b>	<b>12.080</b>	<b>11.457</b>	<b>10.834</b>	<b>10.774</b>	<b>10.879</b>	<b>10.138</b>	<b>10.075</b>	<b>10.397</b>	<b>9.565</b>



**Criminalité informatique**

		2000	2013	2014	2015	2016	2017	2018	2019	2020	2021	2022	2023
Hacking	Acc.		1.679	1.984	2.109	2.297	2.559	3.541	4.126	5.411	4.584	5.382	4.965
	Tent.		66	71	65	70	84	119	138	161	119	114	109
	Sous-total		1.745	2.055	2.174	2.367	2.643	3.660	4.264	5.572	4.703	5.496	5.074
Faux en informatique	Acc.		490	641	783	743	790	1.222	1.702	3.358	3.682	3.792	3.870
	Tent.		6	6	14	21	16	34	37	59	51	40	38
	Sous-total		496	647	797	764	806	1.256	1.739	3.417	3.733	3.832	3.908
Fraude informatique	Acc.	3	13.254	12.717	13.348	15.822	16.532	18.928	27.065	33.757	38.307	49.316	49.616
	Tent.		1.376	1.187	1.329	1.372	1.113	1.289	1.532	1.706	1.735	1.284	1.313
	Sous-total	3	14.630	13.904	14.677	17.194	17.645	20.217	28.597	35.463	40.042	50.600	50.929
Sabotage	Acc.		1.143	412	416	469	488	504	490	403	396	439	390
	Tent.		43	19	10	39	23	10	11	9	8	6	3
	Sous-total		1.186	431	426	508	511	514	501	412	404	445	393
Non spécifié	Acc.	1											
	Tent.												
	Sous-total	1											
<b>Total</b>		<b>4</b>	<b>18.057</b>	<b>17.037</b>	<b>18.074</b>	<b>20.833</b>	<b>21.605</b>	<b>25.647</b>	<b>35.101</b>	<b>44.864</b>	<b>48.882</b>	<b>60.373</b>	<b>60.304</b>



**Exercice illégal de l'autorité publique**

		2000	2013	2014	2015	2016	2017	2018	2019	2020	2021	2022	2023
Usurpation de pouvoir	Acc.	32	10	5	7	7	6	8	7	10	4	7	4
	Sous-total	32	10	5	7	7	6	8	7	10	4	7	4
Concussion	Acc.	8	16	14	10	9	9	6	4	6	9	4	3
	Tent.		1		1			2	1				
Sous-total	8	17	14	11	9	9	8	5	6	9	4	3	
Corruption publique	Acc.	30	66	56	51	63	62	59	51	42	67	66	72
	Tent.	31	17	14	13	14	12	14	14	12	10	7	8
Sous-total	61	83	70	64	77	74	73	65	54	77	73	80	
Coalition	Acc.	2		3	1	3	3	2	1	1	2		1
	Tent.	2											
Sous-total	4		3	1	3	3	2	1	1	2		1	
Détention par fonctionnaire public	Acc.	29	13	26	21	17	20	9	15	19	27	14	15
	Tent.	1	1										
Sous-total	30	14	26	21	17	20	9	15	19	27	14	15	
Violation de domicile par fonctionnaire public	Acc.	71	21	26	29	27	18	21	23	21	17	13	9
	Sous-total	71	21	26	29	27	18	21	23	21	17	13	9
Actes arbitraires	Acc.	62	63	57	54	43	54	49	52	61	92	82	85
	Tent.			1									1
Sous-total	62	63	58	54	43	54	49	52	61	92	82	86	
Prise d'intérêt	Acc.	3	24	38	26	24	38	21	26	24	23	27	16
	Tent.							1					
Sous-total	3	24	38	26	24	38	22	26	24	23	27	16	
Abus de l'autorité	Acc.	109	68	77	68	64	52	49	53	53	62	69	57
	Tent.								1		1		
Sous-total	109	68	77	68	64	52	49	54	53	63	69	57	
Actes de l'état civil	Acc.	89	11	18	6	2	3	1	3	2	2	2	1
	Tent.			1									
Sous-total	89	11	19	6	2	3	1	3	2	2	2	1	
Ministres des cultes	Acc.		3	4	3	4	2	2		1	2	2	
	Sous-total		3	4	3	4	2	2		1	2	2	
Négligence du dépositaire	Acc.	8	5	1			7	1	3	2	2	5	4
	Sous-total	8	5	1			7	1	3	2	2	5	4



Exercice illégal de l'autorité publique

		2000	2013	2014	2015	2016	2017	2018	2019	2020	2021	2022	2023
Violation de communication par fonctionnaire	Acc.				1		2	2	7	5	13	8	4
	Sous-total				1		2	2	7	5	13	8	4
Non spécifié	Acc.	6		3	1	4	3		3	1	3	1	1
	Tent.	1											
	Sous-total	7		3	1	4	3		3	1	3	1	1
<b>Total</b>		<b>484</b>	<b>319</b>	<b>344</b>	<b>292</b>	<b>281</b>	<b>291</b>	<b>247</b>	<b>264</b>	<b>260</b>	<b>336</b>	<b>307</b>	<b>281</b>



**Marchand de sommeil**

		2000	2013	2014	2015	2016	2017	2018	2019	2020	2021	2022	2023
Sans circ. aggr.	Acc.		145	195	127	141	171	122	167	127	130	144	133
	Tent.			1									
	Sous-total		145	196	127	141	171	122	167	127	130	144	133
Avec circ. aggr.	Acc.		35	46	18	22	33	24	35	34	47	32	27
	Sous-total		35	46	18	22	33	24	35	34	47	32	27
Non spécifié	Acc.		2	2	3	1	3	1	1	1	1	3	
	Sous-total		2	2	3	1	3	1	1	1	1	3	
<b>Total</b>			<b>182</b>	<b>244</b>	<b>148</b>	<b>164</b>	<b>207</b>	<b>147</b>	<b>203</b>	<b>162</b>	<b>178</b>	<b>179</b>	<b>160</b>





**Exploitation de la mendicité**

		2000	2013	2014	2015	2016	2017	2018	2019	2020	2021	2022	2023
<b>Incitation à la mendicité</b>	<b>Acc.</b>		8	7	7	11	11	12	1	2	4	4	1
	<b>Sous-total</b>		8	7	7	11	11	12	1	2	4	4	1
<b>Exploitation de la mendicité d'autrui</b>	<b>Acc.</b>		8	20	13	16	12	6	6	8	3	2	8
	<b>Sous-total</b>		8	20	13	16	12	6	6	8	3	2	8
<b>Non spécifié</b>	<b>Acc.</b>				1	1				1			
	<b>Sous-total</b>				1	1				1			
<b>Total</b>			16	27	21	28	23	18	7	11	7	6	9



Traite des êtres humains

		2000	2013	2014	2015	2016	2017	2018	2019	2020	2021	2022	2023
Exploitation de la mendicité	Acc.		19	10	14	14	13	7	5	8	2	4	3
	Tent.						2						
	Sous-total		19	10	14	14	15	7	5	8	2	4	3
Exploitation sexuelle	Acc.	2	165	154	147	198	167	183	182	150	159	186	192
	Tent.		2	3		3	2	1	2	4		1	2
	Sous-total	2	167	157	147	201	169	184	184	154	159	187	194
Exploitation économique	Acc.		181	180	162	175	162	174	166	130	171	162	154
	Tent.				1	4	5	1		1	1		3
	Sous-total		181	180	163	179	167	175	166	131	172	162	157
Trafic d'organes	Acc.			1		1		1		1			
	Tent.		1										
	Sous-total		1	1		1		1		1			
Crimes et délits forcés	Acc.		15	13	9	12	12	14	9	6	8	11	9
	Tent.					1				1			
	Sous-total		15	13	9	13	12	14	9	7	8	11	9
Production ou diffusion de pornographie enfantine	Acc.		29	16	25	15	12	13	14	11	10	10	4
	Tent.		2										
	Sous-total		31	16	25	15	12	13	14	11	10	10	4
<b>Total</b>		<b>2</b>	<b>414</b>	<b>377</b>	<b>358</b>	<b>423</b>	<b>375</b>	<b>394</b>	<b>378</b>	<b>312</b>	<b>351</b>	<b>374</b>	<b>367</b>



Provocation crime ou délits

		2000	2013	2014	2015	2016	2017	2018	2019	2020	2021	2022	2023
Provocation délits	Acc.									71	107	62	71
	Tent.										2		1
	Sous-total									71	109	62	72
Provocation crime	Acc.									32	16	14	9
	Sous-total									32	16	14	9
Total										103	125	76	81



Autres infractions Code pénal

		2000	2013	2014	2015	2016	2017	2018	2019	2020	2021	2022	2023
	Acc.		143	163	125	122	131	118	174	105	83	81	63
	Tent.		9	9	1	3		1	1	1			
	Sous-total		152	172	126	125	131	119	175	106	83	81	63
	Total		152	172	126	125	131	119	175	106	83	81	63



Contravention Code pénal

		2000	2013	2014	2015	2016	2017	2018	2019	2020	2021	2022	2023
Injures (Contravention)	Acc.	4.478	8	8	2	2							
	Tent.	16											
	Inc.	2											
	<b>Sous-total</b>	<b>4.496</b>	<b>8</b>	<b>8</b>	<b>2</b>	<b>2</b>							
Destruction d'animaux (Contravention)	Acc.	561											
	Tent.	42											
	Inc.	1											
	<b>Sous-total</b>	<b>604</b>											
Divagation d'animaux	Acc.	206	1				1						1
	Tent.	1											
	<b>Sous-total</b>	<b>207</b>	<b>1</b>				<b>1</b>						<b>1</b>
Pari dans hippodrome	Acc.	1											
	<b>Sous-total</b>	<b>1</b>											
Dissimulation visage dans lieu public	Acc.		16	25	13	21	17	20	14	19	9	19	55
	<b>Sous-total</b>		<b>16</b>	<b>25</b>	<b>13</b>	<b>21</b>	<b>17</b>	<b>20</b>	<b>14</b>	<b>19</b>	<b>9</b>	<b>19</b>	<b>55</b>
Autres contraventions CP	Acc.	8.106	940	586	363	236	180	122	93	72	79	59	53
	Tent.	280				2	1			1	1		
	Inc.	2											
	<b>Sous-total</b>	<b>8.388</b>	<b>940</b>	<b>586</b>	<b>363</b>	<b>238</b>	<b>181</b>	<b>122</b>	<b>93</b>	<b>73</b>	<b>80</b>	<b>59</b>	<b>53</b>
<b>Total</b>		<b>13.696</b>	<b>965</b>	<b>619</b>	<b>378</b>	<b>261</b>	<b>199</b>	<b>142</b>	<b>107</b>	<b>92</b>	<b>89</b>	<b>78</b>	<b>109</b>

# ***STATISTIQUES POLICIERES DE CRIMINALITE***

---

**BELGIQUE**

***ANNEXE II: DETAIL PAR CATEGORIE DE DELIT  
LOIS SPECIALES***



Infraction Lois spéciales



**Drogues**

			2000	2013	2014	2015	2016	2017	2018	2019	2020	2021	2022	2023	
<b>Détention</b>		Acc.	20.090	34.039	39.570	37.417	39.641	42.612	43.877	47.515	44.926	41.686	43.924	44.266	
		Tent.	326	7	8	7	9	4	6	4	4	2		2	
		Inc.	3												
		<b>Sous-total</b>	<b>20.419</b>	<b>34.046</b>	<b>39.578</b>	<b>37.424</b>	<b>39.650</b>	<b>42.616</b>	<b>43.883</b>	<b>47.519</b>	<b>44.930</b>	<b>41.688</b>	<b>43.924</b>	<b>44.268</b>	
<b>Usage</b>	<b>Usage en groupe</b>	Acc.	5.892												
		Tent.	165												
		Inc.	2												
	<b>Usage individuel</b>	Acc.	9.606	2		1					1				
		Tent.	202												
		Inc.	2												
	<b>Faciliter l'usage</b>	Acc.	638	1.044	995	800	740	623	693	641	557	522	404	442	
		Tent.	3	1	1		2		2	1	1			1	
		Inc.	1												
	<b>Incitation à l'usage</b>	Acc.	150	386	354	309	270	312	241	263	235	270	180	236	
		Tent.	3	1	1			1	1						
	<b>Désordre, scandale ou danger dans un espace public</b>	Acc.		1		182	403	430	542	635	692	535	659	723	
		Tent.					1								
	<b>Non spécifié</b>	Acc.	51	7	11	9	6	5	4	4	1	6	4	4	
Tent.		33													
<b>Sous-total</b>		<b>16.748</b>	<b>1.442</b>	<b>1.362</b>	<b>1.301</b>	<b>1.422</b>	<b>1.371</b>	<b>1.483</b>	<b>1.544</b>	<b>1.487</b>	<b>1.333</b>	<b>1.247</b>	<b>1.406</b>		
<b>Importation et exportation</b>		Acc.	6.931	2.669	2.890	2.831	3.095	3.225	2.980	2.999	2.959	2.112	1.605	1.477	
		Tent.	129	22	13	7	13	11	7	10	19	13	12	16	
		<b>Sous-total</b>	<b>7.060</b>	<b>2.691</b>	<b>2.903</b>	<b>2.838</b>	<b>3.108</b>	<b>3.236</b>	<b>2.987</b>	<b>3.009</b>	<b>2.978</b>	<b>2.125</b>	<b>1.617</b>	<b>1.493</b>	
<b>Fabrication</b>		Acc.	217	1.606	1.910	2.035	1.925	1.779	1.729	1.786	1.769	1.428	1.286	1.059	
		Tent.	11	11	13	12	12	9	8	2	2	5	4	3	
		<b>Sous-total</b>	<b>228</b>	<b>1.617</b>	<b>1.923</b>	<b>2.047</b>	<b>1.937</b>	<b>1.788</b>	<b>1.737</b>	<b>1.788</b>	<b>1.771</b>	<b>1.433</b>	<b>1.290</b>	<b>1.062</b>	
<b>Commerce</b>		Acc.	4.497	7.108	7.719	7.619	8.003	7.762	8.097	8.353	8.916	8.604	8.320	9.020	
		Tent.	108	19	15	17	37	14	14	17	19	17	15	20	
		Inc.	1												
		<b>Sous-total</b>	<b>4.606</b>	<b>7.127</b>	<b>7.734</b>	<b>7.636</b>	<b>8.040</b>	<b>7.776</b>	<b>8.111</b>	<b>8.370</b>	<b>8.935</b>	<b>8.621</b>	<b>8.335</b>	<b>9.040</b>	
<b>Non-respect interdiction portuaire temporaire</b>		Acc.												1	
		<b>Sous-total</b>													<b>1</b>
<b>Autres</b>		Acc.	1.222	1.523	1.632	1.405	1.412	1.467	1.580	1.515	1.787	1.480	1.515	1.643	
		Tent.	45	6		7	11	1	4		5	8	3	2	
		<b>Sous-total</b>	<b>1.267</b>	<b>1.529</b>	<b>1.632</b>	<b>1.412</b>	<b>1.423</b>	<b>1.468</b>	<b>1.584</b>	<b>1.515</b>	<b>1.792</b>	<b>1.488</b>	<b>1.518</b>	<b>1.645</b>	
<b>Total</b>		<b>50.328</b>	<b>48.452</b>	<b>55.132</b>	<b>52.658</b>	<b>55.580</b>	<b>58.255</b>	<b>59.785</b>	<b>63.745</b>	<b>61.893</b>	<b>56.688</b>	<b>57.931</b>	<b>58.915</b>		





Législation sur les étrangers

			2000	2013	2014	2015	2016	2017	2018	2019	2020	2021	2022	2023
Transmigration illégale	Mariages simulés/blancs sans récompense/contrainte	Acc.	16	1.601	1.488	1.144	1.083	1.065	939	1.046	675	828	873	884
		Tent.		158	139	164	175	137	118	104	109	115	123	116
	Cohab. légale de complais. sans récompense/contr.	Acc.		5	95	342	428	339	277	298	229	278	321	367
		Tent.			4	13	10	20	26	45	43	50	37	42
	Accès au territoire	Acc.	4.400	3.915	3.720	3.884	4.438	4.548	4.959	4.397	3.548	3.676	3.450	3.831
		Tent.	36	5	4	9	4	5	9	3	4	4	1	1
	Séjour	Acc.	6.190	20.997	20.373	19.003	19.472	21.856	23.593	24.874	19.568	20.861	20.431	22.862
		Tent.	8	8	3	5	12	5	5		3	4	3	2
	Éloignement	Acc.	61	128	102	78	76	57	83	133	68	53	65	59
		Tent.		1					1					
	Pas de port de documents d'identité ou de voyage	Acc.		253	296	340	267	250	190	169	144	118	100	75
		Acc.	832	8.925	7.693	6.428	6.924	7.401	7.255	8.149	9.439	9.403	8.836	9.826
	Inscription au registre des étrangers	Tent.	78	3	1								1	1
		Acc.				7	7	30	112	220	182	202	186	173
Reconnaissance fraudul. sans récompense/contrainte	Tent.							1	3	9	7	24	16	
	Sous-total	11.621	35.999	33.918	31.417	32.896	35.713	37.568	39.441	34.021	35.600	34.450	38.255	
Mariages simulés/blancs avec récompense/contrainte	Se faire rétribuer	Acc.	1	18	21	10	12	4	3	8	3	3	6	
		Tent.		2	2		4			1	3	1	1	
	Recours à la contrainte	Acc.	1	13	6	5	4	3	2	2	4	3	2	4
		Tent.		1	1					3			1	
Sous-total	2	34	30	15	20	7	5	14	10	7	9	5		
Cohab. légale de complais. avec récompense/contr.	Se faire rétribuer	Acc.		1	1	2	3	1		2	2		4	3
		Acc.								1				1
	Recours à la contrainte		1	1	2	3	1		3	2		4	4	
Trafic d'êtres humains	Acc.	3	214	251	315	406	450	560	474	295	285	196	175	
	Tent.		5	7	4	6	28	23	18	13	11	8	6	
Sous-total	3	219	258	319	412	478	583	492	308	296	204	181		
Traite d'êtres humains	Acc.	660												
	Tent.	12												
	Sous-total	672												
Aide au séjour illégal	Acc.	2	275	276	272	234	190	174	173	143	128	129	108	
	Tent.		2	8	10	14	14	7	5	5		4		
	Sous-total	2	277	284	282	248	204	181	178	148	128	133	108	



Législation sur les étrangers

			2000	2013	2014	2015	2016	2017	2018	2019	2020	2021	2022	2023	
Reconnaissance fraudul. avec récompense/contrainte	Se faire rétribuer	Acc.						1	2	3			2	1	
	Recours à la contrainte	Acc.									1	3			
		Sous-total						1	2	3	1	3	2	1	
Non spécifié		Acc.	1.147	282	78	102	77	79	50	42	26	37	56	25	
		Tent.	227			5									
		Sous-total	1.374	282	78	107	77	79	50	42	26	37	56	25	
Autres		Acc.	483	171	201	103	113	99	84	89	71	70	74	59	
		Tent.	10		7	11	6	1			2				
		Sous-total	493	171	208	114	119	100	84	89	73	70	74	59	
			<b>Total</b>	<b>14.167</b>	<b>36.983</b>	<b>34.777</b>	<b>32.256</b>	<b>33.775</b>	<b>36.583</b>	<b>38.473</b>	<b>40.262</b>	<b>34.589</b>	<b>36.141</b>	<b>34.932</b>	<b>38.638</b>



**Environnement**

			2000	2013	2014	2015	2016	2017	2018	2019	2020	2021	2022	2023	
Déchets	Transport de déchets	Acc.		479	359	255	182	204	185	167	141	206	206	142	
		Tent.		1	1		1								
	Déchets par professionnel	Acc.	14	665	634	587	582	615	595	569	710	588	524	609	
		Déchets par particulier	Acc.	19	5.272	5.313	5.269	5.244	4.820	4.510	4.480	5.357	4.878	4.418	4.392
	Déchets par personne indéterminée	Tent.		1	3	1	1			2	3	4		1	1
		Acc.	6.830	6	6	3			8	5			1		1
		Tent.	50												
	Déchets: permis/autorisation	Inc.	7												
		Acc.		98	81	86	96	90	84	106	115	93	72	56	
	Déchets: infractions fiscales	Acc.	8	12	5	13	15	28	35	33	22	14	9	5	
	Non spécifié	Acc.	520												
Tent.		3													
<b>Sous-total</b>			<b>7.451</b>	<b>6.534</b>	<b>6.402</b>	<b>6.214</b>	<b>6.121</b>	<b>5.765</b>	<b>5.416</b>	<b>5.358</b>	<b>6.349</b>	<b>5.780</b>	<b>5.230</b>	<b>5.206</b>	
Feux d'artifice			Acc.	61	68	62	36	33	31	42	54	87	77	121	
<b>Sous-total</b>				<b>61</b>	<b>68</b>	<b>62</b>	<b>36</b>	<b>33</b>	<b>31</b>	<b>42</b>	<b>54</b>	<b>87</b>	<b>77</b>	<b>121</b>	
Nucléaire	Transport et installations nucléaires	Acc.			1	1			1						
		Non-prolifération	Acc.				3						1		
	<b>Sous-total</b>				<b>1</b>	<b>1</b>	<b>3</b>		<b>1</b>			<b>1</b>			
Autres que déchets	Urbanisme	Acc.	2.942	3.183	2.635	2.527	2.464	2.320	1.962	1.881	1.890	1.652	1.893	1.716	
		Tent.	20	1			1				1		1		
		Inc.	15												
	Permis d'environnement	Acc.		283	285	273	243	280	260	311	274	211	184	169	
		Bruit	Acc.	1.545	374	349	383	294	204	144	138	111	115	83	56
	Pollution de l'eau	Tent.	4										1	1	
		Inc.	1												
		Acc.	768	352	283	232	233	236	244	219	224	224	198	153	
	Pollution de l'air	Tent.	3			2			1	1			1		
		Acc.	302	121	163	154	150	173	169	128	109	99	94	71	
	Pollution du sol	Tent.	2												
		Acc.	3	162	163	179	154	148	122	125	136	122	89	93	
	Non spécifié	Tent.									1				
		Acc.				4	10	5	9	7	9	6	14	14	
	Autres nuisances en matière d'environnement	Acc.	1.537	188	191	183	196	187	153	193	168	149	183	110	
		Tent.	11						1				1		
		Inc.	1												
<b>Sous-total</b>			<b>7.154</b>	<b>4.664</b>	<b>4.069</b>	<b>3.937</b>	<b>3.745</b>	<b>3.553</b>	<b>3.065</b>	<b>3.004</b>	<b>2.922</b>	<b>2.580</b>	<b>2.741</b>	<b>2.382</b>	



**Environnement**

			2000	2013	2014	2015	2016	2017	2018	2019	2020	2021	2022	2023	
<b>Biodiversité / Faune et flore</b>	<b>Commerce et détention: législation CITES</b>	Acc.		22	22	27	22	39	35	82	46	48	92	120	
		Bien-être animal	Acc.	2.893	1.408	1.458	1.365	1.519	1.558	1.916	2.089	2.144	2.400	2.706	2.727
			Tent.	35		3	3	3	5	11	5	7	4	2	4
			Inc.	4											
	<b>Protection de la nature</b>	Acc.	620	286	272	259	210	206	191	189	252	200	142	143	
		Tent.	4		1				1				1		
	<b>Permis / autorisation animaux</b>	Acc.	34	157	126	104	116	116	103	100	116	115	95	102	
		Tent.		1											
	<b>Destruction d'animaux</b>	Acc.	288	455	420	396	335	324	294	278	238	197	158	147	
		Tent.	24	87	77	73	70	78	68	75	83	44	45	34	
		Inc.	2												
	<b>Santé des animaux</b>	Acc.									7	38	41	35	
		Tent.											1		
	<b>Autres</b>	Acc.	3												
Tent.		1													
		<b>Sous-total</b>	<b>3.908</b>	<b>2.416</b>	<b>2.379</b>	<b>2.227</b>	<b>2.275</b>	<b>2.326</b>	<b>2.619</b>	<b>2.818</b>	<b>2.893</b>	<b>3.046</b>	<b>3.283</b>	<b>3.312</b>	
<b>Non spécifié</b>		Acc.	430												
		Tent.	8												
		<b>Sous-total</b>	<b>438</b>												
		<b>Total</b>	<b>18.951</b>	<b>13.675</b>	<b>12.919</b>	<b>12.441</b>	<b>12.180</b>	<b>11.677</b>	<b>11.132</b>	<b>11.222</b>	<b>12.218</b>	<b>11.494</b>	<b>11.331</b>	<b>11.021</b>	



Armes et explosifs

			2000	2013	2014	2015	2016	2017	2018	2019	2020	2021	2022	2023
Détention illégale	Arme à feu	Acc.	47	5.874	5.259	4.883	4.730	4.297	6.949	6.297	4.397	3.945	3.254	3.012
		Tent.		2	1	3	5		3	1	4	4	3	4
	Arme blanche ou non à feu	Acc.	1	3.848	4.213	4.420	4.629	4.952	5.481	5.052	4.446	4.246	4.385	4.539
		Tent.				2				1	1	1	1	
	Munition	Acc.		502	599	641	643	637	675	810	748	727	728	813
		Tent.						1		1	1			1
	Pièces/accessoires	Acc.	1	76	64	80	71	65	100	131	88	87	104	101
		Tent.		1										1
	Non spécifié	Acc.	2.710	225	103	129	137	133	203	552	120	338	547	137
		Tent.	25	1				1						
Inc.		3												
<b>Sous-total</b>			<b>2.787</b>	<b>10.529</b>	<b>10.239</b>	<b>10.158</b>	<b>10.215</b>	<b>10.086</b>	<b>13.411</b>	<b>12.845</b>	<b>9.805</b>	<b>9.348</b>	<b>9.022</b>	<b>8.608</b>
Port / transport illégal	Arme à feu	Acc.		621	646	630	596	546	508	513	519	503	452	475
		Tent.			1			2						
	Arme blanche ou non à feu	Acc.		5.056	5.427	5.830	5.571	5.454	5.329	5.619	5.356	5.288	5.448	5.469
		Tent.		2			1	1		1		4		
	Munition	Acc.		59	72	79	89	66	55	69	68	67	53	30
		Tent.												
	Pièces/accessoires	Acc.		23	21	30	17	25	25	21	15	13	7	35
		Tent.												
	Non spécifié	Acc.	4.722	81	68	75	57	47	115	210	39	54	124	287
		Tent.	60											
<b>Sous-total</b>			<b>4.782</b>	<b>5.842</b>	<b>6.235</b>	<b>6.644</b>	<b>6.331</b>	<b>6.141</b>	<b>6.032</b>	<b>6.433</b>	<b>5.997</b>	<b>5.929</b>	<b>6.084</b>	<b>6.296</b>
Commerce illégal	Arme à feu	Acc.	20	163	146	193	177	159	174	167	143	130	131	123
		Tent.			2	3			3	1		5	1	
	Arme blanche ou non à feu	Acc.		41	61	42	66	63	63	37	16	18	23	23
		Tent.				1	2					1		
	Munition	Acc.	11	10	8	15	7	5	15	2	9	12	9	12
		Tent.	1											
	Pièces/accessoires	Acc.		3	1	2	4	4	6	1	3	2	1	3
		Tent.												
	Non spécifié	Acc.	124	17	18	260	358	140	26	7	9	10	7	6
		Tent.	3			1								
<b>Sous-total</b>			<b>159</b>	<b>234</b>	<b>236</b>	<b>517</b>	<b>614</b>	<b>371</b>	<b>287</b>	<b>215</b>	<b>180</b>	<b>178</b>	<b>172</b>	<b>167</b>
Fabrication / réparation illégale	Arme à feu	Acc.		6	12	15	12	12	16	20	12	8	11	12
		Tent.												
	Arme blanche ou non à feu	Acc.		8	18	7	14	10	10	9	9	6	17	10
		Tent.												
	Munition	Acc.		2		3	2		2	2		3	2	2
		Tent.												
	Pièces/accessoires	Acc.		2		4	1			2	1	2	3	2
		Tent.											1	
	Non spécifié	Acc.				2		1			2	2	1	
		Tent.			1									
<b>Sous-total</b>				<b>18</b>	<b>31</b>	<b>31</b>	<b>29</b>	<b>23</b>	<b>28</b>	<b>33</b>	<b>24</b>	<b>21</b>	<b>35</b>	<b>26</b>



**Armes et explosifs**

			2000	2013	2014	2015	2016	2017	2018	2019	2020	2021	2022	2023	
Explosifs	Acc.		184	77	81	85	78	62	83	99	97	137	113	104	
	Tent.		2			1									
	Inc.		1												
	<b>Sous-total</b>		<b>187</b>	<b>77</b>	<b>81</b>	<b>86</b>	<b>78</b>	<b>62</b>	<b>83</b>	<b>99</b>	<b>97</b>	<b>137</b>	<b>113</b>	<b>104</b>	
Enseignement collectif	Acc.		2	8	8	20	18	9	97	15	3	4	4	4	
	Tent.									1					
	<b>Sous-total</b>		<b>2</b>	<b>8</b>	<b>8</b>	<b>20</b>	<b>18</b>	<b>9</b>	<b>97</b>	<b>16</b>	<b>3</b>	<b>4</b>	<b>4</b>	<b>4</b>	
Autre	Documents	Acc.	1	72	67	35	68	58	105	65	35	39	33	56	
	Numéro de série	Acc.	1	10	7	9	13	13	11	9	12	18	10	6	
	Vente à un mineur d'arme à feu	Acc.		3	4	1			1		1	2	1	2	
		Tent.			1									1	
	Vente à un mineur d'arme non à feu	Acc.		2	1	2	1	2	1	1	2	4	3		
	Vente par correspondance/internet d'arme à feu	Acc.	2	21	8	16	9	11	25	25	10	6	14	7	6
		Tent.				1				1	3		3	1	
	Vente par correspondance/internet d'autre arme	Acc.		4	6	9	12	13	7	7	7	3	4	6	3
		Tent.				1									
	Mesures de sécurité	Acc.	2	51	55	59	88	73	80	80	71	75	53	45	59
	Stockage	Acc.	1	52	50	40	52	72	73	73	89	89	86	84	94
	Permis d'environnement	Acc.		1	1	1	4	2	3	3	2	1	3	3	
	Défaut signalement vol ou perte	Acc.	1	120	75	28	23	20	108	108	47	28	17	12	9
	Import / export / transit à un usage militaire	Acc.		5	19	87	43	54	29	29	58	28	24	17	20
		Tent.			5	4	1								
	Non-respect cond. lég. neutralisation arme à feu	Acc.										1	1		6
	Non-respect conditions légales prêts d'armes	Acc.												4	4
	Non spécifié	Acc.	1.526	11	9	6	9	7	1	1	4	6	5	1	2
		Tent.						1							
		Inc.													
	<b>Sous-total</b>		<b>1.549</b>	<b>352</b>	<b>308</b>	<b>299</b>	<b>324</b>	<b>326</b>	<b>444</b>	<b>367</b>	<b>288</b>	<b>272</b>	<b>229</b>	<b>265</b>	
	<b>Total</b>		<b>9.466</b>	<b>17.060</b>	<b>17.138</b>	<b>17.755</b>	<b>17.609</b>	<b>17.018</b>	<b>20.382</b>	<b>20.008</b>	<b>16.394</b>	<b>15.889</b>	<b>15.659</b>	<b>15.470</b>	



Protection de la personne

			2000	2013	2014	2015	2016	2017	2018	2019	2020	2021	2022	2023	
Discrimination	Racisme et xénophobie	Acc.	748	821	1.058	1.036	999	933	1.070	1.217	1.335	1.116	1.072	1.216	
		Tent.	1		1				2		1				
	Fondée sur son orientation sexuelle (homophobie)	Acc.		142	193	169	187	187	174	166	155	200	241	250	
		Tent.								1					
	Fondée sur le sexe (sexisme)	Acc.				19	45	46	55	72	118	161	167	170	
	Fondée sur le handicap	Acc.						2	17	13	19	24	22	18	
	Fondée sur conviction religieuse ou philosophique	Acc.						11	42	73	50	51	54	63	
	Non spécifié	Acc.	32	7	8	12	7	7	7	16	10	6	4	3	5
		Tent.	6											1	
Autre discrimination	Acc.		81	97	104	89	76	110	110	118	121	120	117		
	Sous-total		787	1.051	1.357	1.340	1.327	1.262	1.486	1.662	1.802	1.677	1.680	1.839	
Négationnisme et révisionnisme	Négationnisme	Acc.			1	4	1	3	4	2	8	7	5	3	
	Révisionnisme	Acc.		7	4	4	3	9	6	11	20	8	4	10	
	Non spécifié	Acc.		1			1			1	1				
		Sous-total		8	5	8	5	12	10	14	29	15	9	13	
Délit de presse		Acc.	7	1	4	1	4	2	3	2	2		2	5	
		Sous-total	7	1	4	1	4	2	3	2	2		2	5	
Droit de réponse		Acc.	1				1					1			
		Sous-total	1				1					1			
Droits d'auteur		Acc.	237	50	29	39	28	23	22	42	42	30	15	9	
		Tent.	1												
		Sous-total	238	50	29	39	28	23	22	42	42	30	15	9	
Protection de la vie privée		Acc.	2.545	678	653	648	670	567	546	547	407	309	287	119	
		Tent.	23			3	1	1	1		2		1		
		Inc.	1												
		Sous-total	2.569	678	653	651	671	568	547	547	409	309	288	119	
Caméras de surveillance		Acc.		173	139	163	169	377	200	175	134	305	312	328	
		Tent.											1		
		Sous-total		173	139	163	169	377	200	175	134	305	313	328	
Droit à l'image		Acc.		102	217	230	376	400	526	511	766	774	855	999	
		Tent.				1		1	1	1	1	1	1	1	
		Sous-total		102	217	231	376	401	527	511	767	775	856	1.000	
Interdiction temporaire de résidence		Acc.		8	5	5	8	16	13	24	52	65	109	166	
		Sous-total		8	5	5	8	16	13	24	52	65	109	166	
Protection des données personnelles		Acc.										2	1	70	
		Sous-total										2	1	70	
Non spécifié		Acc.	2		2	3	9	7	5	10	12	18	11	13	
		Sous-total	2		2	3	9	7	5	10	12	18	11	13	



Protection de la personne

			2000	2013	2014	2015	2016	2017	2018	2019	2020	2021	2022	2023
Autres	Acc.		704	380	364	380	544	578	654	679	427	51	55	67
	Tent.		8											
	Sous-total		712	380	364	380	544	578	654	679	427	51	55	67
Total			4.316	2.451	2.775	2.821	3.142	3.246	3.467	3.666	3.676	3.248	3.339	3.629





**Hormones et dopage**

		2000	2013	2014	2015	2016	2017	2018	2019	2020	2021	2022	2023
Détention	Acc.		309	344	353	428	446	464	471	337	291	269	202
	Tent.				1		1						
	Sous-total		309	344	354	428	447	464	471	337	291	269	202
Usage	Acc.	93	49	33	42	28	25	21	20	11	5	10	4
	Tent.	2											
	Sous-total	95	49	33	42	28	25	21	20	11	5	10	4
Fabrication et distribution	Acc.	1	52	48	28	27	20	24	14	14	14	13	15
	Sous-total	1	52	48	28	27	20	24	14	14	14	13	15
Non spécifié	Acc.		49	37	45	103	51	16	12	3	4	2	4
	Sous-total		49	37	45	103	51	16	12	3	4	2	4
Total		96	459	462	469	586	543	525	517	365	314	294	225



Loi du football

		2000	2013	2014	2015	2016	2017	2018	2019	2020	2021	2022	2023
Jet d'objets	Acc.							10	75	17	94	148	129
	Tent.											1	
	Sous-total							10	75	17	94	149	129
Pénétrer irrégulièrement le stade ou son périmètre	Acc.							5	32	7	11	33	47
	Sous-total							5	32	7	11	33	47
Pénétration zones du stade inaccessibles au public	Acc.							8	35	27	88	118	73
	Tent.								1	1		1	1
	Sous-total							8	36	28	88	119	74
Non-respect des injonctions données	Acc.							9	53	16	50	62	58
	Tent.											1	2
	Sous-total							9	53	16	50	63	60
Inciter à la haine ou à l'empotement	Acc.							27	126	42	124	185	197
	Tent.												1
	Sous-total							27	126	42	124	185	198
Objets pyrotechniques dans le stade ou périmètre	Acc.							40	101	38	115	141	155
	Tent.							2				1	
	Sous-total							42	101	38	115	142	155
Utiliser objets pyrotechniques territoire royaume	Acc.							5	32	9	9	11	11
	Tent.							1	1				
	Sous-total							6	33	9	9	11	11
Vente irrégulière de tickets	Acc.	112	298	342	368	352	227	236	40	5	11	13	10
	Tent.	5				2	7	11			1		
	Sous-total	117	298	342	368	354	234	247	40	5	12	13	10
Entrave à identification de personne via objet	Acc.												20
	Sous-total												20
Non spécifié	Acc.								1				
	Sous-total								1				
<b>Total</b>		<b>117</b>	<b>298</b>	<b>342</b>	<b>368</b>	<b>354</b>	<b>234</b>	<b>354</b>	<b>497</b>	<b>162</b>	<b>503</b>	<b>715</b>	<b>704</b>



**Sécurité privée**

		2000	2013	2014	2015	2016	2017	2018	2019	2020	2021	2022	2023
Entreprises de gardiennage / de sécurité	Acc.	478	211	180	154	173	184	138	135	45	32	94	106
	Tent.	3											
	Sous-total	481	211	180	154	173	184	138	135	45	32	94	106
DéTECTIVE privé	Acc.		5	2	2		1	2				1	
	Sous-total		5	2	2		1	2				1	
Milices privées	Acc.	4	3	1	4	2	1	10	2	2	8	6	2
	Tent.		1										
	Sous-total	4	4	1	4	2	1	10	2	2	8	6	2
Mercenaires	Acc.		3	21	7	15	6	2	1	1			
	Tent.					1	1	1					
	Sous-total		3	21	7	16	7	3	1	1			
Non spécifié	Acc.	2	1								1		1
	Sous-total	2	1								1		1
<b>Total</b>		<b>487</b>	<b>224</b>	<b>204</b>	<b>167</b>	<b>191</b>	<b>193</b>	<b>153</b>	<b>138</b>	<b>48</b>	<b>41</b>	<b>101</b>	<b>109</b>

**Protection de la jeunesse**

		2000	2013	2014	2015	2016	2017	2018	2019	2020	2021	2022	2023
Législation sur l'obligation scolaire	Acc.	1.020	1.736	1.377	1.074	1.096	995	852	907	507	600	701	820
	Tent.							1	1				
	Inc.	1											
	Sous-total	1.021	1.736	1.377	1.074	1.096	995	853	908	507	600	701	820
Législation sur les dancings	Acc.	19		1	2		1				1	1	
	Sous-total	19		1	2		1				1	1	
Législation sur la protection de la jeunesse	Acc.	2.182	10.918	11.497	12.316	13.669	14.480	15.078	15.793	15.213	16.481	17.526	19.562
	Tent.	30	4	2	5	3	5	2	4	3	2		5
	Inc.	1											
	Sous-total	2.213	10.922	11.499	12.321	13.672	14.485	15.080	15.797	15.216	16.483	17.526	19.567
Non spécifié	Acc.	70	79	81	95	84	97	128	110	108	78	141	77
	Tent.	18				1							
	Sous-total	88	79	81	95	85	97	128	110	108	78	141	77
<b>Total</b>		<b>3.341</b>	<b>12.737</b>	<b>12.958</b>	<b>13.492</b>	<b>14.853</b>	<b>15.578</b>	<b>16.061</b>	<b>16.815</b>	<b>15.831</b>	<b>17.162</b>	<b>18.369</b>	<b>20.464</b>

**Code pénal social**



**Code pénal social**

		2000	2013	2014	2015	2016	2017	2018	2019	2020	2021	2022	2023
Vie privée du travailleur	Acc.							1			1	2	
	Sous-total							1			1	2	
Harcèlement au travail	Acc.		640	660	607	622	622	683	712	521	633	661	695
	Tent.		1			1			1		1		
	Sous-total		641	660	607	623	622	683	713	521	634	661	695
Violence au travail	Acc.		10	14	19	16	20	35	50	54	46	58	68
	Sous-total		10	14	19	16	20	35	50	54	46	58	68
Mise en danger du travailleur	Acc.		19	22	27	22	25	37	26	109	44	43	22
	Sous-total		19	22	27	22	25	37	26	109	44	43	22
Age d'admission au travail	Acc.		2	4	4	5	7	1	12	5	7	6	3
	Sous-total		2	4	4	5	7	1	12	5	7	6	3
Temps de travail	Acc.		17	24	24	20	65	60	86	59	37	43	60
	Sous-total		17	24	24	20	65	60	86	59	37	43	60
Rémunération et autres avantages patrimoniaux	Acc.		33	50	36	37	43	33	38	25	47	25	20
	Sous-total		33	50	36	37	43	33	38	25	47	25	20
Travail illégal	Acc.	309	204	297	225	268	262	267	278	193	231	219	249
	Tent.	1											
	Sous-total	310	204	297	225	268	262	267	278	193	231	219	249
Fraude sociale aux cotisations (travail au noir)	Acc.	1	1.419	1.466	1.319	1.505	1.607	1.746	1.627	1.503	1.347	1.468	1.440
	Tent.		2	1	3	2		1			1		
	Sous-total	1	1.421	1.467	1.322	1.507	1.607	1.747	1.627	1.503	1.348	1.468	1.440
Documents sociaux	Acc.		72	71	99	74	87	91	69	31	48	32	27
	Sous-total		72	71	99	74	87	91	69	31	48	32	27
Relations collectives de travail	Acc.	52	13	4	4	1	3	2	1	3		2	3
	Tent.	1											
	Sous-total	53	13	4	4	1	3	2	1	3		2	3
Surveillance et contrôle	Acc.		9	12	17	27	21	16	17	13	5	13	9
	Sous-total		9	12	17	27	21	16	17	13	5	13	9
Sécurité sociale	Acc.	95	96	115	100	96	99	47	48	41	22	17	15
	Sous-total	95	96	115	100	96	99	47	48	41	22	17	15
Infr. contre foi publique en droit pénal social	Acc.	1	445	547	622	607	608	643	610	603	473	520	553
	Tent.		1		2	1	1	2	3	4	1	1	4

Code pénal social

		2000	2013	2014	2015	2016	2017	2018	2019	2020	2021	2022	2023
	Sous-total	1	446	547	624	608	609	645	613	607	474	521	557
Escroquerie en droit pénal social	Acc.		280	555	612	731	970	982	830	933	865	912	1.076
	Tent.		8	2	7	14	3	8	6	4	2	3	4
	Sous-total		288	557	619	745	973	990	836	937	867	915	1.080
Notification jugement infr. droit pénal social	Acc.		2	3	3	1	1	1	1	2	1		2
	Sous-total		2	3	3	1	1	1	1	2	1		2
Autres	Acc.		193	339	396	634	772	858	871	668	592	432	431
	Tent.			1	2	3	1	1		2	1	1	
	Sous-total		193	340	398	637	773	859	871	670	593	433	431
	Total	460	3.466	4.187	4.128	4.687	5.217	5.515	5.286	4.773	4.405	4.458	4.681

Ivresse et alcool

		2000	2013	2014	2015	2016	2017	2018	2019	2020	2021	2022	2023
Ivresse publique	Acc.	9.576	19.874	19.716	19.065	19.415	19.375	19.178	20.226	16.010	16.319	20.426	20.817
	Tent.	20	1	2	1	1	2	2		1			
	Inc.	25											
	Sous-total	9.621	19.875	19.718	19.066	19.416	19.377	19.180	20.226	16.011	16.319	20.426	20.817
Heure de fermeture d'établiss. hôteliers	Acc.	125	53	43	48	35	28	32	15	9	4	23	11
	Sous-total	125	53	43	48	35	28	32	15	9	4	23	11
Distillerie clandestine	Acc.	26	3	4		2	4	2	4	5	1	3	2
	Sous-total	26	3	4		2	4	2	4	5	1	3	2
Servir de l'alcool à une personne ivre	Acc.		35	33	34	27	24	30	21	15	7	15	12
	Sous-total		35	33	34	27	24	30	21	15	7	15	12
Législation relative aux débits de boissons	Acc.									1	11	12	9
	Sous-total									1	11	12	9
Non spécifié	Acc.	5		1	4	4	4	17	7	5	10	4	10
	Tent.	2											
	Sous-total	7		1	4	4	4	17	7	5	10	4	10
Autres	Acc.	229											
	Tent.	1											
	Sous-total	230											
	Total	10.009	19.966	19.799	19.152	19.484	19.437	19.261	20.273	16.046	16.352	20.483	20.861



Législation sur les élections

		2000	2013	2014	2015	2016	2017	2018	2019	2020	2021	2022	2023
	Acc.	552	7	468				61	16				
	Tent.	1											
	Sous-total	553	7	468				61	16				
	Total	553	7	468				61	16				

Registre de population

		2000	2013	2014	2015	2016	2017	2018	2019	2020	2021	2022	2023
	Acc.	12.146	34.870	34.434	31.809	32.167	32.447	30.040	29.506	25.992	25.214	26.651	26.341
	Tent.	265	2	3	2		2		1		1		
	Inc.	25											
	Sous-total	12.436	34.872	34.437	31.811	32.167	32.449	30.040	29.507	25.992	25.215	26.651	26.341
	Total	12.436	34.872	34.437	31.811	32.167	32.449	30.040	29.507	25.992	25.215	26.651	26.341

Carte d'identité

		2000	2013	2014	2015	2016	2017	2018	2019	2020	2021	2022	2023
Pas en possession	Acc.	2.129	1.200	888	871	821	913	882	791	1.508	773	504	442
	Tent.	117				1	1						
	Sous-total	2.246	1.200	888	871	822	914	882	791	1.508	773	504	442
Refus de présentation	Acc.	306	150	162	130	145	119	104	132	196	147	92	86
	Tent.	6						2					
	Sous-total	312	150	162	130	145	119	106	132	196	147	92	86
Endommagée	Acc.	198	114	86	53	63	55	40	28	23	21	11	23
	Sous-total	198	114	86	53	63	55	40	28	23	21	11	23
Photo	Acc.	6		3	1	8	3	2	3	1		1	
	Tent.	1											
	Sous-total	7		3	1	8	3	2	3	1		1	
Non spécifié	Acc.	42	578	574	427	159	121	78	73	57	69	97	80
	Tent.	4	1	1									
	Sous-total	46	579	575	427	159	121	78	73	57	69	97	80
Autres	Acc.	533	132	143	152	113	146	153	118	91	71	69	83
	Sous-total	533	132	143	152	113	146	153	118	91	71	69	83
	Total	3.342	2.175	1.857	1.634	1.310	1.358	1.261	1.145	1.876	1.081	774	714



## Santé publique

		2000	2013	2014	2015	2016	2017	2018	2019	2020	2021	2022	2023
Art de guérir, art infirmier, etc.	Acc.	27	44	39	20	23	35	26	46	57	54	53	36
	Sous-total	27	44	39	20	23	35	26	46	57	54	53	36
Politique de la santé	Acc.	7	11	21	9	4	13	7	11	4.417	742	24	14
	Tent.				2						1	3	
	Sous-total	7	11	21	11	4	13	7	11	4.417	743	27	14
Publicité illicite en matière de tabac	Acc.	16	3	3	1	2	5			4	50	14	4
	Sous-total	16	3	3	1	2	5			4	50	14	4
Interdiction de fumer	Acc.	126	1.014	892	613	543	549	500	421	269	201	254	241
	Tent.							2					1
	Sous-total	126	1.014	892	613	543	549	502	421	269	201	254	242
Vaccination obligatoire	Acc.	61	7	8	17	9	8	13	17	26	17	10	4
	Tent.	3											
	Sous-total	64	7	8	17	9	8	13	17	26	17	10	4
Prophylaxie des maladies vénériennes	Acc.	1		1	1			3	2	1	2	1	1
	Sous-total	1		1	1			3	2	1	2	1	1
Prélèvement d'organes d'origine humaine	Acc.	2											
	Sous-total	2											
Législation médicaments	Acc.	42	38	48	77	71	67	75	94	74	196	243	231
	Tent.												2
	Sous-total	42	38	48	77	71	67	75	94	74	196	243	233
Vente de tabac	Acc.		11	14	8	17	8	6	6	4	14	21	44
	Sous-total		11	14	8	17	8	6	6	4	14	21	44
Denrées alimentaires	Acc.	88	230	168	131	141	231	211	157	146	207	147	145
	Tent.	1					1						
	Sous-total	89	230	168	131	141	232	211	157	146	207	147	145
Exercice de la médecine vétérinaire	Acc.			4	2		6	1	3	2	5	2	6
	Sous-total			4	2		6	1	3	2	5	2	6
Infractions interruption volontaire de grossesse	Acc.										1		2
	Sous-total										1		2
Refus ou négligence respect mesures	Acc.								5	157.151	63.557	1.336	16
	Tent.									4	4	3	
	Sous-total								5	157.155	63.561	1.339	16



**Santé publique**

		2000	2013	2014	2015	2016	2017	2018	2019	2020	2021	2022	2023
Produits du tabac	Acc.										19	7	10
	Sous-total										19	7	10
Non spécifié	Acc.		1	4	30	36	36	53	31	287	42	28	13
	Tent.	1											
Sous-total		1	1	4	30	36	36	53	31	287	42	28	13
Autres	Acc.	392	94	82	72	68	261	81	83	29.468	2.579	189	126
	Tent.	1								2			
Sous-total		393	94	82	72	68	261	81	83	29.470	2.579	189	126
Total		768	1.453	1.284	983	914	1.220	978	876	191.912	67.691	2.335	896

**Travail**

		2000	2013	2014	2015	2016	2017	2018	2019	2020	2021	2022	2023
Règlement général protection du travail	Acc.	303	124	117	130	132	163	137	120	100	95	93	44
	Tent.	2											
Sous-total		305	124	117	130	132	163	137	120	100	95	93	44
Commerce ambulant	Acc.	505	628	477	343	340	207	232	237	196	229	220	206
	Tent.	13			2	2	2	1		6			
Sous-total		518	628	477	345	342	209	233	237	202	229	220	206
Protection professions libérales et intellec.	Acc.	4	15	51	13	8	11	1	7	5	3	7	5
	Sous-total	4	15	51	13	8	11	1	7	5	3	7	5
Rémunération profession réglementée	Acc.	33	4	4	3	6	5	4	6	5	4	3	4
	Sous-total	33	4	4	3	6	5	4	6	5	4	3	4
Bureau de placement payant	Acc.	2		7	1	1		1		4			
	Sous-total	2		7	1	1		1		4			
Infractions mesure interdiction professionnelle	Acc.	6	58	68	59	53	95	88	64	88	59	71	108
	Sous-total	6	58	68	59	53	95	88	64	88	59	71	108
Marine marchande / travail portuaire	Acc.	6		1									
	Sous-total	6		1									
Fraude sociale aux cotisations (travail au noir)	Acc.	537	447	377	414	335	280	287	327	305	338	289	298
	Tent.	9	1	1	1			2	1				
Sous-total		546	448	378	415	335	280	289	328	305	338	289	298
Accès à l'exercice d'une profession	Acc.	42	49	42	18	18	34	17	17	12	15	10	9





**Travail**

		2000	2013	2014	2015	2016	2017	2018	2019	2020	2021	2022	2023
	Sous-total	42	49	42	18	18	34	17	17	12	15	10	9
Tourisme et hôtellerie	Acc.	8	18	14	8	3	2	6	5	1	3	2	2
	Tent.		1										
	Sous-total	8	19	14	8	3	2	6	5	1	3	2	2
Travailleurs étrangers	Acc.	172	103	96	73	64	56	54	48	23	30	21	26
	Tent.	5											
	Sous-total	177	103	96	73	64	56	54	48	23	30	21	26
Repos hebdomadaire obligatoire	Acc.	13	81	126	71	58	61	44	35	41	8	13	22
	Sous-total	13	81	126	71	58	61	44	35	41	8	13	22
Non spécifié	Acc.		2	15	24	52	38	18	23	29	19	17	8
	Sous-total		2	15	24	52	38	18	23	29	19	17	8
Autres	Acc.	406	204	201	233	205	211	207	202	216	215	228	108
	Tent.	2							1				
	Sous-total	408	204	201	233	205	211	207	203	216	215	228	108
	Total	2.068	1.735	1.597	1.393	1.277	1.165	1.099	1.093	1.031	1.018	974	840



**Protection des revenus publics**

		2000	2013	2014	2015	2016	2017	2018	2019	2020	2021	2022	2023
Douane et accises	Acc.	101	79	56	48	190	159	188	254	199	221	179	217
	Tent.	1		1						1			
	Sous-total	102	79	57	48	190	159	188	254	200	221	179	217
Taxe de circulation / TMC	Acc.		898	1.018	734	855	884	1.036	464	361	338	377	387
	Tent.					1							
	Sous-total		898	1.018	734	856	884	1.036	464	361	338	377	387
Fraude sociale aux allocations	Acc.	10	140	240	199	179	202	187	241	215	216	224	215
	Tent.		2	2	4	5	1	5	1	3	3	4	3
	Sous-total	10	142	242	203	184	203	192	242	218	219	228	218
Fraude TVA	Acc.	77	91	94	90	71	77	72	48	62	55	33	48
	Tent.								1				
	Sous-total	77	91	94	90	71	77	72	49	62	55	33	48
Fraude fiscale - impôts sur le revenu	Acc.	143	186	223	124	165	134	93	144	122	92	55	76
	Tent.		1				1		1			1	
	Sous-total	143	187	223	124	165	135	93	145	122	92	56	76
Fraude fiscale - politique agricole	Acc.	1			1			1					
	Tent.												
	Sous-total	1			1			1					
Fraude autres revenus publics	Acc.	266	75	52	56	50	75	82	92	56	25	6	16
	Tent.	1	1										
	Sous-total	267	76	52	56	50	75	82	92	56	25	6	16
Non spécifié	Acc.	248	502	471	307	238	274	283	151	114	125	99	88
	Tent.	3		2				1			1		
	Sous-total	251	502	473	307	238	274	284	151	114	126	99	88
<b>Total</b>		<b>851</b>	<b>1.975</b>	<b>2.159</b>	<b>1.563</b>	<b>1.754</b>	<b>1.807</b>	<b>1.948</b>	<b>1.397</b>	<b>1.133</b>	<b>1.076</b>	<b>978</b>	<b>1.050</b>



Législation économique

		2000	2013	2014	2015	2016	2017	2018	2019	2020	2021	2022	2023
Concurrence	Acc.		85	24	6	27	16	10	5	18	4	10	71
	Sous-total		85	24	6	27	16	10	5	18	4	10	71
Sociétés	Acc.	163	459	616	605	699	743	765	874	606	527	678	628
	Tent.	2								1			
	Sous-total	165	459	616	605	699	743	765	874	606	528	678	628
Accès / organisation économie	Acc.		4	2	11	4	3	7	1		2	2	6
	Tent.									1			
	Sous-total		4	2	11	4	3	7	1	1	2	2	6
Instruments financiers	Acc.	29	21	67	58	34	50	29	63	8	6	5	6
	Tent.		2	1									
	Sous-total	29	23	68	58	34	50	29	63	8	6	5	6
Contrefaçon de droits de propriété intellectuelle	Acc.		130	102	75	82	71	65	78	62	80	98	109
	Tent.		1				1	1				1	
	Sous-total		131	102	75	82	72	66	78	62	80	99	109
Délit d'initié	Acc.	17	2	3	2	1	1		1	1	1	2	
	Sous-total	17	2	3	2	1	1		1	1	1	2	
Non spécifié	Acc.	31											
	Tent.	1											
	Sous-total	32											
Autres	Acc.	113	241	331	370	374	489	411	538	480	471	405	494
	Tent.							1	1				
	Sous-total	113	241	331	370	374	489	412	539	480	471	405	494
	Total	356	945	1.146	1.127	1.221	1.374	1.289	1.561	1.176	1.092	1.201	1.314



Pratiques commerciales

		2000	2013	2014	2015	2016	2017	2018	2019	2020	2021	2022	2023
Pratiques du marché et protection du consommateur	Acc.	1.278	132	91	106	73	72	60	45	33	55	44	60
	Tent.	10											
	Inc.	1											
	Sous-total	1.289	132	91	106	73	72	60	45	33	55	44	60
Réglementation des prix	Acc.	14	4	8	4	5	3	6	3	11	3	3	2
	Sous-total	14	4	8	4	5	3	6	3	11	3	3	2
Produits pétroliers	Acc.	7	1	2		1		1			1	1	
	Tent.	1											
	Sous-total	8	1	2		1		1			1	1	
Registre de commerce	Acc.	179	242	287	315	359	299	243	184	266	298	380	461
	Tent.			1									
	Inc.	2											
	Sous-total	181	242	288	315	359	299	243	184	266	298	380	461
Oeuvres d' art	Acc.	12			3	3	2	1	1	1		2	
	Sous-total	12			3	3	2	1	1	1		2	
Produits agriculture, horticulture, pêche en mer	Acc.	1											
	Sous-total	1											
Non spécifié	Acc.	28	16	15	15	40	57	24	17	7	10	20	16
	Tent.	1				1							
	Sous-total	29	16	15	15	41	57	24	17	7	10	20	16
Autres	Acc.	370	720	459	364	460	446	537	376	272	152	229	283
	Tent.	6				1				1	1		
	Inc.	1											
	Sous-total	377	720	459	364	461	446	537	376	273	153	229	283
<b>Total</b>		<b>1.911</b>	<b>1.115</b>	<b>863</b>	<b>807</b>	<b>943</b>	<b>879</b>	<b>872</b>	<b>626</b>	<b>591</b>	<b>520</b>	<b>679</b>	<b>822</b>



**Code pénal militaire et milice**

		2000	2013	2014	2015	2016	2017	2018	2019	2020	2021	2022	2023
Désertion	Acc.		33	38	24	19	8	16	22	18	11	28	26
	Sous-total		33	38	24	19	8	16	22	18	11	28	26
Service militaire	Acc.	20											
	Sous-total	20											
Code pénal militaire	Acc.	36	16	14	19	29	19	16	18	10	32	30	24
	Tent.								1				
	Sous-total	36	16	14	19	29	19	16	19	10	32	30	24
<b>Total</b>		<b>56</b>	<b>49</b>	<b>52</b>	<b>43</b>	<b>48</b>	<b>27</b>	<b>32</b>	<b>41</b>	<b>28</b>	<b>43</b>	<b>58</b>	<b>50</b>

**Autres lois spéciales**

		2000	2013	2014	2015	2016	2017	2018	2019	2020	2021	2022	2023
Transport	Acc.	624	542	580	875	838	826	942	1.471	662	871	1.080	882
	Tent.	5				3		2			1		2
	Sous-total	629	542	580	875	841	826	944	1.471	662	872	1.080	884
Prévention: incendies, explosions, accidents	Acc.	78	115	73	66	74	78	49	63	908	36	37	14
	Sous-total	78	115	73	66	74	78	49	63	908	36	37	14
Loteries et jeux de hasard	Acc.	274	107	70	59	95	166	104	111	67	84	91	84
	Tent.	2											
	Sous-total	276	107	70	59	95	166	104	111	67	84	91	84
Infr. dans le secteur audiovisuel	Acc.	532	34	42	44	45	26	42	23	26	3		
	Tent.	4											
	Sous-total	536	34	42	44	45	26	42	23	26	3		
Energie	Acc.	57	33	35	51	45	35	37	32	60	29	39	36
	Tent.				2								
	Sous-total	57	33	35	53	45	35	37	32	60	29	39	36
Combats de boxe	Acc.	1	2	1	1	1							
	Sous-total	1	2	1	1	1							
Droit de grève des fonctionnaires de police	Acc.			2									
	Sous-total			2									
Réquisition prestataire de service	Acc.		11	10	7	6	7	10	7	5	2	4	4
	Sous-total		11	10	7	6	7	10	7	5	2	4	4
Sondages / statistiques	Acc.										1		



**Autres lois spéciales**

		2000	2013	2014	2015	2016	2017	2018	2019	2020	2021	2022	2023
	Sous-total										1		
Incitation à certains crimes	Acc.			4	4	3	10	16	9	7	6	12	4
	Tent.			2	1								
	Sous-total			6	5	3	10	16	9	7	6	12	4
Dégradation involontaire câbles télécommunication	Acc.		28	654	1.006	989	1.160	1.069	908	1.049	1.239	1.836	2.122
	Sous-total		28	654	1.006	989	1.160	1.069	908	1.049	1.239	1.836	2.122
Infractions Loi police chemins de fer	Acc.		5	356	920	3.068	2.650	1.845	2.142	3.269	511	595	908
	Tent.			1	3		2	2	1				2
	Sous-total		5	357	923	3.068	2.652	1.847	2.143	3.269	511	595	910
Réorganisation judiciaire/continuité entreprises	Acc.					2	4	2	7	6	8	15	6
	Sous-total					2	4	2	7	6	8	15	6
Protection (pièce de l') uniforme policier	Acc.					1	5	23	24	36	30	26	23
	Sous-total					1	5	23	24	36	30	26	23
Moyens de communications électroniques	Acc.								6	285	417	456	340
	Tent.									6	7	1	
	Sous-total								6	291	424	457	340
Infractions Loi sur la fonction de police	Acc.												5
	Sous-total												5
Autres	Acc.	3.230	681	571	437	323	307	359	659	912	783	515	367
	Tent.	72	1	8	3	1	2	1	1	4	1	2	
	Sous-total	3.302	682	579	440	324	309	360	660	916	784	517	367
	Total	4.879	1.559	2.409	3.479	5.494	5.278	4.503	5.464	7.302	4.029	4.709	4.799

# ***STATISTIQUES POLICIERES DE CRIMINALITE***

---

**BELGIQUE**

***ANNEXE III: DETAIL  
FIGURES CRIMINELLES / PHENOMENES***



**FC Vol moyen de transport**

		2000	2013	2014	2015	2016	2017	2018	2019	2020	2021	2022	2023
Vol de voiture	Acc.	30.125	9.376	9.027	8.740	7.893	7.580	6.845	6.184	4.484	4.300	4.846	5.142
	Inc.	4											
	Tent.	10.672	1.513	1.583	1.415	1.066	1.009	857	693	551	499	531	585
	<b>Total</b>	<b>40.801</b>	<b>10.889</b>	<b>10.610</b>	<b>10.155</b>	<b>8.959</b>	<b>8.589</b>	<b>7.702</b>	<b>6.877</b>	<b>5.035</b>	<b>4.799</b>	<b>5.377</b>	<b>5.727</b>
Vol de moto	Acc.	1.496	1.625	1.472	1.221	1.093	1.053	896	998	691	667	843	833
	Tent.	100	44	51	53	51	54	52	68	27	35	71	57
	<b>Total</b>	<b>1.596</b>	<b>1.669</b>	<b>1.523</b>	<b>1.274</b>	<b>1.144</b>	<b>1.107</b>	<b>948</b>	<b>1.066</b>	<b>718</b>	<b>702</b>	<b>914</b>	<b>890</b>
Carjacking	Acc.	1.382	383	322	326	287	278	239	229	150	200	209	196
	Tent.	367	67	45	57	44	44	45	44	29	18	33	21
	<b>Total</b>	<b>1.749</b>	<b>450</b>	<b>367</b>	<b>383</b>	<b>331</b>	<b>322</b>	<b>284</b>	<b>273</b>	<b>179</b>	<b>218</b>	<b>242</b>	<b>217</b>
Homejacking	Acc.	234	83	92	57	84	79	66	55	34	45	41	54
	Tent.	44	5	7	4	3	3	2	1	3	2	4	3
	<b>Total</b>	<b>278</b>	<b>88</b>	<b>99</b>	<b>61</b>	<b>87</b>	<b>82</b>	<b>68</b>	<b>56</b>	<b>37</b>	<b>47</b>	<b>45</b>	<b>57</b>
Vol dans les garages	Acc.	1.354	1.066	743	767	669	741	685	535	259	227	269	256
	Tent.	33	7	3	5	5	9	8	3	1	1	1	
	<b>Total</b>	<b>1.387</b>	<b>1.073</b>	<b>746</b>	<b>772</b>	<b>674</b>	<b>750</b>	<b>693</b>	<b>538</b>	<b>260</b>	<b>228</b>	<b>270</b>	<b>256</b>
Vol de vélomoteur	Acc.	11.161	3.121	3.524	3.377	3.034	2.818	2.230	2.304	1.818	2.052	2.496	2.585
	Inc.	53											
	Tent.	534	121	133	142	152	159	135	122	78	97	143	145
	<b>Total</b>	<b>11.748</b>	<b>3.242</b>	<b>3.657</b>	<b>3.519</b>	<b>3.186</b>	<b>2.977</b>	<b>2.365</b>	<b>2.426</b>	<b>1.896</b>	<b>2.149</b>	<b>2.639</b>	<b>2.730</b>
Vol de vélo	Acc.	34.692	33.843	35.201	34.263	33.868	32.859	30.982	30.938	24.353	26.430	30.392	29.182
	Inc.	860											
	Tent.	369	253	281	294	349	468	406	414	395	432	482	581
	<b>Total</b>	<b>35.921</b>	<b>34.096</b>	<b>35.482</b>	<b>34.557</b>	<b>34.217</b>	<b>33.327</b>	<b>31.388</b>	<b>31.352</b>	<b>24.748</b>	<b>26.862</b>	<b>30.874</b>	<b>29.763</b>





**FC Cambriolage**

		2000	2013	2014	2015	2016	2017	2018	2019	2020	2021	2022	2023
Cambriolage dans habitation	Acc.	50.318	49.173	47.175	43.617	36.598	34.083	33.100	30.384	21.004	20.985	25.010	23.183
	Inc.	2											
	Tent.	24.805	26.305	25.542	23.532	19.964	19.451	19.396	18.517	13.823	13.596	15.569	14.277
	<b>Total</b>	<b>75.125</b>	<b>75.478</b>	<b>72.717</b>	<b>67.149</b>	<b>56.562</b>	<b>53.534</b>	<b>52.496</b>	<b>48.901</b>	<b>34.827</b>	<b>34.581</b>	<b>40.579</b>	<b>37.460</b>
Cambriolage ds entreprise ou commerce	Acc.	20.066	12.911	12.109	10.912	9.367	9.135	7.972	7.407	4.805	4.557	5.281	5.384
	Tent.	7.138	6.010	5.458	5.099	4.547	4.703	3.825	3.687	2.896	2.545	2.553	2.528
	<b>Total</b>	<b>27.204</b>	<b>18.921</b>	<b>17.567</b>	<b>16.011</b>	<b>13.914</b>	<b>13.838</b>	<b>11.797</b>	<b>11.094</b>	<b>7.701</b>	<b>7.102</b>	<b>7.834</b>	<b>7.912</b>
Cambriolage ds service public ou bâtiment administ	Acc.	6.278	4.015	4.467	3.997	3.740	3.477	3.210	2.774	2.000	1.627	1.823	1.793
	Tent.	2.073	1.698	1.882	1.720	1.807	1.833	1.463	1.336	1.109	883	868	870
	<b>Total</b>	<b>8.351</b>	<b>5.713</b>	<b>6.349</b>	<b>5.717</b>	<b>5.547</b>	<b>5.310</b>	<b>4.673</b>	<b>4.110</b>	<b>3.109</b>	<b>2.510</b>	<b>2.691</b>	<b>2.663</b>
Vol au bélier	Acc.	172	123	145	123	69	61	80	50	21	13	22	23
	Tent.	51	43	40	38	32	30	26	28	11	2	4	14
	<b>Total</b>	<b>223</b>	<b>166</b>	<b>185</b>	<b>161</b>	<b>101</b>	<b>91</b>	<b>106</b>	<b>78</b>	<b>32</b>	<b>15</b>	<b>26</b>	<b>37</b>
Cambriolage dans bâtiment (total)	Acc.	76.016	65.980	63.628	58.403	49.624	46.586	44.231	40.506	27.770	27.134	32.084	30.325
	Inc.	2											
	Tent.	33.764	33.954	32.838	30.303	26.287	25.967	24.666	23.515	17.814	17.004	18.975	17.663
	<b>Total</b>	<b>109.782</b>	<b>99.934</b>	<b>96.466</b>	<b>88.706</b>	<b>75.911</b>	<b>72.553</b>	<b>68.897</b>	<b>64.021</b>	<b>45.584</b>	<b>44.138</b>	<b>51.059</b>	<b>47.988</b>

**FC Vol autre**

		2000	2013	2014	2015	2016	2017	2018	2019	2020	2021	2022	2023
Vol à main armée	Acc.	6.472	3.674	3.380	3.400	3.000	2.800	2.411	2.407	1.872	1.952	1.973	2.158
	Tent.	1.413	739	673	652	583	618	629	574	447	444	413	422
	<b>Total</b>	<b>7.885</b>	<b>4.413</b>	<b>4.053</b>	<b>4.052</b>	<b>3.583</b>	<b>3.418</b>	<b>3.040</b>	<b>2.981</b>	<b>2.319</b>	<b>2.396</b>	<b>2.386</b>	<b>2.580</b>
Vol avec violence sans arme	Acc.	17.728	16.128	15.482	15.748	14.334	13.510	13.048	12.938	9.168	9.552	11.370	12.201
	Inc.	2											
	<b>Total</b>	<b>19.730</b>	<b>16.128</b>	<b>15.482</b>	<b>15.748</b>	<b>14.334</b>	<b>13.510</b>	<b>13.048</b>	<b>12.938</b>	<b>9.168</b>	<b>9.552</b>	<b>11.370</b>	<b>12.201</b>



**FC Vol autre**

		2000	2013	2014	2015	2016	2017	2018	2019	2020	2021	2022	2023
Vol avec violence sans arme	Tent.	2.574	2.355	2.393	2.599	2.596	2.120	2.493	2.447	2.026	1.945	2.460	2.383
	Total	20.304	18.483	17.875	18.347	16.930	15.630	15.541	15.385	11.194	11.497	13.830	14.584
Vol dans ou sur un véhicule	Acc.	80.492	53.412	52.623	46.637	45.547	40.226	37.949	39.370	27.132	29.379	32.136	33.611
	Inc.	3											
	Tent.	16.086	11.728	10.807	8.915	8.841	8.295	7.208	7.872	6.356	6.542	6.451	7.282
Total	96.581	65.140	63.430	55.552	54.388	48.521	45.157	47.242	33.488	35.921	38.587	40.893	
Sacjacking dans une voiture	Acc.		679	412	540	536	286	221	201	75	62	62	20
	Tent.		77	46	69	87	40	25	20	9	5	6	
	Total		756	458	609	623	326	246	221	84	67	68	20
Vol d'armes et explosifs	Acc.	1.899	1.886	1.817	1.678	1.494	1.499	1.379	1.280	904	900	1.019	1.027
	Tent.	21	23	18	16	12	14	11	16	4	9	7	9
	Total	1.920	1.909	1.835	1.694	1.506	1.513	1.390	1.296	908	909	1.026	1.036
Steaming	Acc.	1	156	131	116	107	91	65	65	56	36	46	74
	Tent.		22	23	25	19	15	10	11	10	8	12	18
	Total	1	178	154	141	126	106	75	76	66	44	58	92
Arrachage de sac à main	Acc.	3.373	1.965	1.752	1.071	888	766	731	532	362	365	383	367
	Tent.	325	217	224	23	19	9	12	6	2	4		2
	Total	3.698	2.182	1.976	1.094	907	775	743	538	364	369	383	369
Vol à l'arraché	Acc.	7.289	6.764	6.118	6.307	5.412	6.069	6.534	6.078	3.863	3.956	4.571	5.246
	Inc.	2											
	Tent.	418	482	455	502	468	445	405	377	272	249	236	315
Total	7.709	7.246	6.573	6.809	5.880	6.514	6.939	6.455	4.135	4.205	4.807	5.561	
Vol à la tire	Acc.	27.384	40.426	33.040	26.711	23.381	23.491	26.701	30.778	16.459	17.152	23.772	26.869
	Tent.	201	256	300	181	180	267	326	386	245	197	183	214
	Total	27.585	40.682	33.340	26.892	23.561	23.758	27.027	31.164	16.704	17.349	23.955	27.083
Vol à l'étalage	Acc.	14.935	21.956	21.162	20.657	20.741	20.424	21.806	21.752	17.368	18.768	22.716	23.375



**FC Vol autre**

		2000	2013	2014	2015	2016	2017	2018	2019	2020	2021	2022	2023
Vol à l'étalage	Tent.	540	688	655	568	728	813	753	719	523	643	551	646
	Total	15.475	22.644	21.817	21.225	21.469	21.237	22.559	22.471	17.891	19.411	23.267	24.021
Vol par ruse	Acc.	7.209	9.118	7.346	7.287	5.992	5.937	6.648	6.323	3.714	3.978	4.624	4.523
	Tent.	1.057	901	738	724	632	594	747	678	459	408	475	467
	Total	8.266	10.019	8.084	8.011	6.624	6.531	7.395	7.001	4.173	4.386	5.099	4.990
Vol de métaux	Acc.	761	4.148	2.844	2.541	1.695	1.814	1.971	1.601	1.083	1.317	1.965	1.636
	Tent.	24	77	47	38	41	44	58	37	27	33	40	39
	Total	785	4.225	2.891	2.579	1.736	1.858	2.029	1.638	1.110	1.350	2.005	1.675
Vol sur les chantiers	Acc.	3.487	3.943	3.516	3.047	2.782	2.593	2.727	2.514	2.231	2.189	2.590	2.252
	Tent.	295	338	297	251	267	322	255	257	226	182	195	192
	Total	3.782	4.281	3.813	3.298	3.049	2.915	2.982	2.771	2.457	2.371	2.785	2.444
Home-invasion	Acc.		59	107	153	159	171	176	173	124	112	127	134
	Tent.		19	26	24	27	40	28	28	19	16	16	20
	Total		78	133	177	186	211	204	201	143	128	143	154
Vol d'animaux	Acc.	971	1.022	929	860	771	773	717	664	570	509	515	477
	Tent.	23	1	5	5	9	13	7	10	4	2	7	3
	Total	994	1.023	934	865	780	786	724	674	574	511	522	480
Vol de cargaison	Acc.	9	603	611	818	907	1.025	911	973	910	515	549	637
	Tent.	4	187	190	187	251	292	208	283	340	165	163	285
	Total	13	790	801	1.005	1.158	1.317	1.119	1.256	1.250	680	712	922



**Criminalité ICT**

		2000	2013	2014	2015	2016	2017	2018	2019	2020	2021	2022	2023
Fraude de cartes de paiements	Acc.	974	8.531	7.443	7.752	9.151	9.391	9.022	11.347	8.873	10.363	13.189	12.560
	Tent.	76	793	600	678	752	463	483	464	240	187	240	281
Total		1.050	9.324	8.043	8.430	9.903	9.854	9.505	11.811	9.113	10.550	13.429	12.841
Phishing	Acc.		285	260	192	197	417	1.166	2.307	7.153	8.005	8.060	7.585
	Tent.		56	43	28	22	57	150	177	404	429	260	269
Total			341	303	220	219	474	1.316	2.484	7.557	8.434	8.320	7.854
Ransomware	Acc.					44	217	165	170	117	154	156	150
	Tent.					5	22	20	13	7	5	2	3
Total						49	239	185	183	124	159	158	153
Shouldersurfing	Acc.		893	707	702	1.013	1.398	1.219	1.442	602	344	341	386
	Tent.		49	51	46	84	45	54	35	9	11	13	7
Total			942	758	748	1.097	1.443	1.273	1.477	611	355	354	393
Skimming	Acc.		479	421	417	452	325	245	379	291	211	286	266
	Tent.		22	11	33	23	15	18	13	6	2	5	5
Total			501	432	450	475	340	263	392	297	213	291	271



**FC Autre**

		2000	2013	2014	2015	2016	2017	2018	2019	2020	2021	2022	2023
Violence contre les métiers d'intérêt général	Acc.	1.017	2.337	2.342	2.203	2.295	2.391	2.409	2.421	2.201	2.496	2.873	2.733
	Tent.	38	16	15	12	17	13	12	11	10	12	8	15
	<b>Total</b>	<b>1.055</b>	<b>2.353</b>	<b>2.357</b>	<b>2.215</b>	<b>2.312</b>	<b>2.404</b>	<b>2.421</b>	<b>2.432</b>	<b>2.211</b>	<b>2.508</b>	<b>2.881</b>	<b>2.748</b>
Viol collectif	Acc.	162	216	190	185	216	203	207	208	188	238	185	148
	Tent.	11	17	15	9	10	19	22	21	13	10	14	8
	<b>Total</b>	<b>173</b>	<b>233</b>	<b>205</b>	<b>194</b>	<b>226</b>	<b>222</b>	<b>229</b>	<b>229</b>	<b>201</b>	<b>248</b>	<b>199</b>	<b>156</b>
Graffiti	Acc.	402	4.092	4.336	4.024	3.342	2.984	2.299	2.409	2.446	2.956	2.923	2.777
	Tent.		7	9	5	3	4	6		1			1
	<b>Total</b>	<b>402</b>	<b>4.099</b>	<b>4.345</b>	<b>4.029</b>	<b>3.345</b>	<b>2.988</b>	<b>2.305</b>	<b>2.409</b>	<b>2.447</b>	<b>2.956</b>	<b>2.923</b>	<b>2.778</b>
Dégradation de voiture	Acc.	11.944	44.776	42.452	38.966	35.732	34.611	34.220	33.577	26.810	28.013	28.599	28.339
	Tent.	88	41	31	32	42	65	32	42	30	30	23	21
	<b>Total</b>	<b>12.032</b>	<b>44.817</b>	<b>42.483</b>	<b>38.998</b>	<b>35.774</b>	<b>34.676</b>	<b>34.252</b>	<b>33.619</b>	<b>26.840</b>	<b>28.043</b>	<b>28.622</b>	<b>28.360</b>
Rixe au couteau	Acc.	195	532	511	488	492	494	520	472	486	601	634	538
	Tent.	73	127	132	138	149	134	148	167	172	156	194	154
	<b>Total</b>	<b>268</b>	<b>659</b>	<b>643</b>	<b>626</b>	<b>641</b>	<b>628</b>	<b>668</b>	<b>639</b>	<b>658</b>	<b>757</b>	<b>828</b>	<b>692</b>

**PH Violence intrafamiliale (VIF)**

		2000	2013	2014	2015	2016	2017	2018	2019	2020	2021	2022	2023
VIF: physique, dans le couple	Acc.	6.397	20.216	20.120	20.385	20.822	20.743	21.938	22.157	21.259	21.403	23.030	22.773
	Inc.	6											
	Tent.	59	91	85	75	96	94	77	105	99	108	116	114
<b>Total</b>	<b>6.462</b>	<b>20.307</b>	<b>20.205</b>	<b>20.460</b>	<b>20.918</b>	<b>20.837</b>	<b>22.015</b>	<b>22.262</b>	<b>21.358</b>	<b>21.511</b>	<b>23.146</b>	<b>22.887</b>	
VIF: physique, envers des descendants	Acc.	998	2.986	2.957	3.079	3.278	3.340	3.515	3.673	3.596	3.907	4.011	4.239
	Tent.	19	41	49	47	61	94	86	81	60	72	90	79
	<b>Total</b>	<b>1.017</b>	<b>3.027</b>	<b>3.006</b>	<b>3.126</b>	<b>3.339</b>	<b>3.434</b>	<b>3.601</b>	<b>3.754</b>	<b>3.656</b>	<b>3.979</b>	<b>4.101</b>	<b>4.318</b>
VIF: physique, envers d'autres membres	Acc.	9.918	3.869	4.038	3.932	4.114	4.183	4.314	4.416	4.469	4.479	4.508	4.823



**PH Violence intrafamiliale (VIF)**

		2000	2013	2014	2015	2016	2017	2018	2019	2020	2021	2022	2023
VIF: physique, envers d'autres membres	Inc.	5											
	Tent.	105	32	39	43	35	42	47	45	45	48	56	47
	<b>Total</b>	<b>10.028</b>	<b>3.901</b>	<b>4.077</b>	<b>3.975</b>	<b>4.149</b>	<b>4.225</b>	<b>4.361</b>	<b>4.461</b>	<b>4.514</b>	<b>4.527</b>	<b>4.564</b>	<b>4.870</b>
VIF: sexuelle, dans le couple	Acc.	10	108	114	104	139	143	150	181	186	210	185	203
	Tent.		1	6	2	4	8	4	10	5	4	6	6
	<b>Total</b>	<b>10</b>	<b>109</b>	<b>120</b>	<b>106</b>	<b>143</b>	<b>151</b>	<b>154</b>	<b>191</b>	<b>191</b>	<b>214</b>	<b>191</b>	<b>209</b>
VIF: sexuelle, envers des descendants	Acc.	634	663	581	552	686	572	568	634	720	658	291	57
	Tent.	7	4	2	6	2	15	11	10	14	5	4	
	<b>Total</b>	<b>641</b>	<b>667</b>	<b>583</b>	<b>558</b>	<b>688</b>	<b>587</b>	<b>579</b>	<b>644</b>	<b>734</b>	<b>663</b>	<b>295</b>	<b>57</b>
VIF: sexuelle, envers d'autres membres	Acc.	48	57	74	66	74	61	60	74	65	68	48	53
	Tent.	2	1	1	1		2	1	4	2	2		
	<b>Total</b>	<b>50</b>	<b>58</b>	<b>75</b>	<b>67</b>	<b>74</b>	<b>63</b>	<b>61</b>	<b>78</b>	<b>67</b>	<b>70</b>	<b>48</b>	<b>53</b>
VIF: psychique, dans le couple	Acc.	16.265	18.395	18.445	16.162	15.929	15.775	15.981	16.173	15.543	16.239	16.462	15.628
	Inc.	12											
	Tent.	58	4		3	3	7	6	6	1	1	4	3
<b>Total</b>	<b>16.335</b>	<b>18.399</b>	<b>18.445</b>	<b>16.165</b>	<b>15.932</b>	<b>15.782</b>	<b>15.987</b>	<b>16.179</b>	<b>15.544</b>	<b>16.240</b>	<b>16.466</b>	<b>15.631</b>	
VIF: psychique, envers des descendants	Acc.	54	256	263	369	747	796	820	918	1.014	1.164	1.210	1.216
	Tent.	1			1			2			1	1	
	<b>Total</b>	<b>55</b>	<b>256</b>	<b>263</b>	<b>370</b>	<b>747</b>	<b>796</b>	<b>822</b>	<b>918</b>	<b>1.014</b>	<b>1.165</b>	<b>1.211</b>	<b>1.216</b>
VIF: psychique, envers d'autres membres	Acc.	85	676	641	735	939	1.030	1.013	1.051	1.100	1.113	1.072	1.185
	Tent.						1	1	2			1	
	<b>Total</b>	<b>85</b>	<b>676</b>	<b>641</b>	<b>735</b>	<b>939</b>	<b>1.031</b>	<b>1.014</b>	<b>1.053</b>	<b>1.100</b>	<b>1.113</b>	<b>1.073</b>	<b>1.185</b>
VIF: économique, dans le couple	Acc.	176	1.320	1.409	1.405	1.377	1.395	1.423	1.448	1.358	1.395	1.429	1.361
	Tent.	10	16	21	22	33	31	27	19	22	22	15	19
	<b>Total</b>	<b>186</b>	<b>1.336</b>	<b>1.430</b>	<b>1.427</b>	<b>1.410</b>	<b>1.426</b>	<b>1.450</b>	<b>1.467</b>	<b>1.380</b>	<b>1.417</b>	<b>1.444</b>	<b>1.380</b>
VIF: économique, envers des descendants	Acc.	570	104	97	115	145	156	167	140	174	178	150	163



**PH Violence intrafamiliale (VIF)**

		2000	2013	2014	2015	2016	2017	2018	2019	2020	2021	2022	2023
VIF: économique, envers des descendants	Tent.	40	1	4	4	6	2	2	5	2	2	5	4
	Total	610	105	101	119	151	158	169	145	176	180	155	167
VIF: économique, envers d'autres membres	Acc.	6.819	2.982	2.937	2.624	2.095	2.042	1.960	1.865	1.468	1.400	1.553	1.533
	Inc.	3											
	Tent.	248	16	27	20	17	28	23	23	22	22	11	19
	Total	7.070	2.998	2.964	2.644	2.112	2.070	1.983	1.888	1.490	1.422	1.564	1.552

**PH Hormones et dopage**

		2000	2013	2014	2015	2016	2017	2018	2019	2020	2021	2022	2023
Dopage humain	Acc.	146	468	499	527	638	635	621	624	448	403	335	284
	Tent.	3	1	3	3	1	5	2	3	2	1	1	
	Total	149	469	502	530	639	640	623	627	450	404	336	284
Engraissement illégal	Acc.	70	73	72	75	72	61	75	72	79	228	68	43
	Tent.	2		2			1	3					
	Total	72	73	74	75	72	62	78	72	79	228	68	43

**PH Drogues**

		2000	2013	2014	2015	2016	2017	2018	2019	2020	2021	2022	2023
Vente de cocaïne	Acc.	84	1.211	1.232	1.381	1.631	1.660	1.891	1.976	2.106	2.224	2.431	2.802
	Tent.		2	1	1	7	4	2		3	1	1	2
	Total	84	1.213	1.233	1.382	1.638	1.664	1.893	1.976	2.109	2.225	2.432	2.804
Import-export de cocaïne	Acc.	21	258	229	230	212	295	335	308	256	227	283	227
	Tent.		5	1		2	1	1	3	8	3	1	2
	Total	21	263	230	230	214	296	336	311	264	230	284	229
Production de drogues synthétiques	Acc.		89	181	166	103	53	84	90	88	86	70	55
	Tent.								1				



**PH Drogues**

		2000	2013	2014	2015	2016	2017	2018	2019	2020	2021	2022	2023
<b>Total</b>			89	181	166	103	53	84	91	88	86	70	55
<b>Import-export de drogues synthétiques</b>	<b>Acc.</b>	86	113	208	177	303	457	542	609	197	179	137	141
	<b>Tent.</b>		1	1	1	1			1	1	1		
<b>Total</b>		86	114	209	178	304	457	542	610	198	180	137	141
<b>Vente de drogues synthétiques</b>	<b>Acc.</b>	176	1.185	1.419	1.288	1.272	1.186	1.270	1.309	1.250	1.142	1.146	1.255
	<b>Tent.</b>	2			1	16	4	2	3	3	1		
<b>Total</b>		178	1.185	1.419	1.289	1.288	1.190	1.272	1.312	1.253	1.143	1.146	1.255
<b>Production de cannabis (culture)</b>	<b>Acc.</b>	25	806	855	854	877	845	809	821	867	683	540	452
	<b>Tent.</b>		1	1		2	4	2	1		1		2
<b>Total</b>		25	807	856	854	879	849	811	822	867	684	540	454
<b>Import-export de cannabis en grande quantité</b>	<b>Acc.</b>		64	71	48	54	40	51	47	54	69	56	89
	<b>Tent.</b>							1					
<b>Total</b>			64	71	48	54	40	52	47	54	69	56	89
<b>Vente de cannabis en grande quantité</b>	<b>Acc.</b>		65	90	88	89	122	109	82	111	156	158	169
	<b>Tent.</b>					1							
<b>Total</b>			65	90	88	90	122	109	82	111	156	158	169
<b>Import-export d'héroïne</b>	<b>Acc.</b>	23	185	135	108	100	153	114	71	95	106	78	65
	<b>Tent.</b>		1										
<b>Total</b>		23	186	135	108	100	153	114	71	95	106	78	65
<b>Vente-traffic d'héroïne</b>	<b>Acc.</b>	72	705	709	671	692	538	515	484	561	655	539	492
	<b>Tent.</b>		3					1			1		1
<b>Total</b>		72	708	709	671	692	538	516	484	561	656	539	493





**PH Trafic d'armes**

		2000	2013	2014	2015	2016	2017	2018	2019	2020	2021	2022	2023
Commerce et production d'arme à feu et mun.	Acc.	57	221	184	317	250	255	255	254	201	193	178	163
	Tent.	1		4	6			4	4		7	4	
	<b>Total</b>	<b>58</b>	<b>221</b>	<b>188</b>	<b>323</b>	<b>250</b>	<b>255</b>	<b>259</b>	<b>258</b>	<b>201</b>	<b>200</b>	<b>182</b>	<b>163</b>
Commerce et production d'arme non à feu	Acc.	11	52	91	281	421	198	86	54	31	30	46	29
	Tent.				3	2					1		
	<b>Total</b>	<b>11</b>	<b>52</b>	<b>91</b>	<b>284</b>	<b>423</b>	<b>198</b>	<b>86</b>	<b>54</b>	<b>31</b>	<b>31</b>	<b>46</b>	<b>29</b>

**PH Traite des êtres humains**

		2000	2013	2014	2015	2016	2017	2018	2019	2020	2021	2022	2023
TEH - exploitation économique	Acc.	113	181	182	162	175	162	174	166	130	170	162	153
	Tent.	2			1	4	5	1		1	1		3
	<b>Total</b>	<b>115</b>	<b>181</b>	<b>182</b>	<b>163</b>	<b>179</b>	<b>167</b>	<b>175</b>	<b>166</b>	<b>131</b>	<b>171</b>	<b>162</b>	<b>156</b>
TEH - exploitation sexuelle	Acc.	538	555	424	423	450	402	430	454	435	471	445	619
	Tent.	23	12	6	13	8	7	8	5	9	2	4	7
	<b>Total</b>	<b>561</b>	<b>567</b>	<b>430</b>	<b>436</b>	<b>458</b>	<b>409</b>	<b>438</b>	<b>459</b>	<b>444</b>	<b>473</b>	<b>449</b>	<b>626</b>

**PH Violence dans l'espace public**

		2000	2013	2014	2015	2016	2017	2018	2019	2020	2021	2022	2023
Violence physique (transport public)	Acc.	1.507	1.930	1.819	1.748	1.755	1.774	1.814	1.766	1.518	1.840	2.036	2.201
	Tent.	43	18	18	21	17	11	28	33	31	30	27	32
	<b>Total</b>	<b>1.550</b>	<b>1.948</b>	<b>1.837</b>	<b>1.769</b>	<b>1.772</b>	<b>1.785</b>	<b>1.842</b>	<b>1.799</b>	<b>1.549</b>	<b>1.870</b>	<b>2.063</b>	<b>2.233</b>
Violence physique (voie publique)	Acc.	19.226	25.184	25.988	24.730	24.888	25.071	25.769	25.749	21.568	23.505	26.713	26.125
	Inc.	3											
	Tent.	481	445	541	513	524	592	652	662	525	556	673	673
	<b>Total</b>	<b>19.710</b>	<b>25.629</b>	<b>26.529</b>	<b>25.243</b>	<b>25.412</b>	<b>25.663</b>	<b>26.421</b>	<b>26.411</b>	<b>22.093</b>	<b>24.061</b>	<b>27.386</b>	<b>26.798</b>



**PH Violence dans l'espace public**

		2000	2013	2014	2015	2016	2017	2018	2019	2020	2021	2022	2023
Violence physique (autre endroit public)	Acc.	1.404	1.477	1.535	1.440	1.461	1.412	1.524	1.530	1.432	1.728	1.667	1.714
	Tent.	34	18	28	18	24	21	31	27	28	32	27	27
<b>Total</b>		<b>1.438</b>	<b>1.495</b>	<b>1.563</b>	<b>1.458</b>	<b>1.485</b>	<b>1.433</b>	<b>1.555</b>	<b>1.557</b>	<b>1.460</b>	<b>1.760</b>	<b>1.694</b>	<b>1.741</b>
Violence physique (endroit accessible au public)	Acc.	11.566	10.597	10.390	10.221	10.000	9.776	10.023	10.221	6.250	6.795	9.878	9.814
	Inc.	3											
	Tent.	195	105	97	116	90	117	123	105	73	108	131	147
<b>Total</b>		<b>11.764</b>	<b>10.702</b>	<b>10.487</b>	<b>10.337</b>	<b>10.090</b>	<b>9.893</b>	<b>10.146</b>	<b>10.326</b>	<b>6.323</b>	<b>6.903</b>	<b>10.009</b>	<b>9.961</b>
Violence sexuelle (transport public)	Acc.	231	336	322	263	368	359	407	436	379	525	552	537
	Tent.	8	9	6	3	3	8	4	11	6	9	5	8
<b>Total</b>		<b>239</b>	<b>345</b>	<b>328</b>	<b>266</b>	<b>371</b>	<b>367</b>	<b>411</b>	<b>447</b>	<b>385</b>	<b>534</b>	<b>557</b>	<b>545</b>
Violence sexuelle (voie publique)	Acc.	1.962	1.946	2.150	1.785	1.668	1.769	1.794	1.856	1.701	1.705	1.871	1.683
	Tent.	88	76	67	51	57	76	65	63	44	49	53	59
<b>Total</b>		<b>2.050</b>	<b>2.022</b>	<b>2.217</b>	<b>1.836</b>	<b>1.725</b>	<b>1.845</b>	<b>1.859</b>	<b>1.919</b>	<b>1.745</b>	<b>1.754</b>	<b>1.924</b>	<b>1.742</b>
Violence sexuelle (autre endroit public)	Acc.	496	514	481	418	439	486	479	484	552	589	508	424
	Tent.	19	15	12	11	19	14	15	15	13	8	12	17
<b>Total</b>		<b>515</b>	<b>529</b>	<b>493</b>	<b>429</b>	<b>458</b>	<b>500</b>	<b>494</b>	<b>499</b>	<b>565</b>	<b>597</b>	<b>520</b>	<b>441</b>
Violence sexuelle (endroit accessible au public)	Acc.	990	1.036	1.061	1.052	1.271	1.266	1.393	1.547	1.096	1.410	1.796	1.779
	Tent.	44	32	23	30	29	33	41	40	23	29	44	33
<b>Total</b>		<b>1.034</b>	<b>1.068</b>	<b>1.084</b>	<b>1.082</b>	<b>1.300</b>	<b>1.299</b>	<b>1.434</b>	<b>1.587</b>	<b>1.119</b>	<b>1.439</b>	<b>1.840</b>	<b>1.812</b>
Violence psychique (transport public)	Acc.	2.311	1.770	1.629	1.488	1.364	1.403	1.334	1.352	1.141	1.283	1.290	1.419
	Tent.	13	1	3	1	1	1		2		1		1
<b>Total</b>		<b>2.324</b>	<b>1.771</b>	<b>1.632</b>	<b>1.489</b>	<b>1.365</b>	<b>1.404</b>	<b>1.334</b>	<b>1.354</b>	<b>1.141</b>	<b>1.284</b>	<b>1.290</b>	<b>1.420</b>
Violence psychique (voie publique)	Acc.	14.296	17.787	18.502	17.044	16.559	16.911	17.364	17.509	17.404	16.703	17.734	18.225
	Inc.	17											



**PH Violence dans l'espace public**

		2000	2013	2014	2015	2016	2017	2018	2019	2020	2021	2022	2023
Violence psychique (voie publique)	Tent.	164	5	7	2	11	14	7	11	10	6	8	9
	Total	14.477	17.792	18.509	17.046	16.570	16.925	17.371	17.520	17.414	16.709	17.742	18.234
Violence psychique (autre endroit public)	Acc.	1.700	1.934	1.946	1.858	1.797	1.637	1.667	1.682	1.761	1.567	1.597	1.605
	Tent.	30		1	1	1	1	2	1		1		
Total	1.730	1.934	1.947	1.859	1.798	1.638	1.669	1.683	1.761	1.568	1.597	1.605	
Violence psychique (endroit accessible au public)	Acc.	9.464	7.774	8.044	8.305	7.839	7.544	7.755	7.951	6.130	5.996	6.833	7.113
	Inc.	8											
	Tent.	83	4	9	12	15	18	7	7	5	5	8	1
Total	9.555	7.778	8.053	8.317	7.854	7.562	7.762	7.958	6.135	6.001	6.841	7.114	
Vol à main armée (transport public)	Acc.	270	122	89	101	73	89	79	59	58	62	46	100
	Tent.	46	26	18	19	16	16	11	16	16	19	19	18
Total	316	148	107	120	89	105	90	75	74	81	65	118	
Vol à main armée (voie publique)	Acc.	2.487	1.475	1.301	1.262	1.092	1.068	851	939	703	802	857	1.039
	Tent.	518	263	237	238	186	201	224	220	157	169	162	197
Total	3.005	1.738	1.538	1.500	1.278	1.269	1.075	1.159	860	971	1.019	1.236	
Vol à main armée (autre endroit public)	Acc.	140	112	118	107	92	91	69	75	79	70	83	87
	Tent.	25	19	15	12	12	20	10	10	13	14	9	4
Total	165	131	133	119	104	111	79	85	92	84	92	91	
Vol à main armée (endroit accessible au public)	Acc.	2.314	1.182	1.135	1.248	1.096	974	859	816	581	587	528	473
	Tent.	467	256	228	238	244	250	235	207	159	144	143	112
Total	2.781	1.438	1.363	1.486	1.340	1.224	1.094	1.023	740	731	671	585	
Vol avec violence sans arme (transport public)	Acc.	1.194	1.394	1.110	1.065	738	760	780	806	723	763	817	1.170
	Tent.	156	124	115	131	89	89	79	77	88	86	69	134
Total	1.350	1.518	1.225	1.196	827	849	859	883	811	849	886	1.304	



**PH Violence dans l'espace public**

		2000	2013	2014	2015	2016	2017	2018	2019	2020	2021	2022	2023
Vol avec violence sans arme (voie publique)	Acc.	10.743	9.804	9.366	9.668	8.759	8.205	7.734	7.615	4.766	5.101	5.795	6.456
	Tent.	1.250	1.109	1.053	1.140	1.135	962	842	842	632	572	627	641
	<b>Total</b>	<b>11.993</b>	<b>10.913</b>	<b>10.419</b>	<b>10.808</b>	<b>9.894</b>	<b>9.167</b>	<b>8.576</b>	<b>8.457</b>	<b>5.398</b>	<b>5.673</b>	<b>6.422</b>	<b>7.097</b>
Vol avec violence sans arme (autre endroit public)	Acc.	483	463	460	488	456	411	381	411	334	345	338	388
	Tent.	49	59	63	60	62	50	56	60	41	40	49	41
	<b>Total</b>	<b>532</b>	<b>522</b>	<b>523</b>	<b>548</b>	<b>518</b>	<b>461</b>	<b>437</b>	<b>471</b>	<b>375</b>	<b>385</b>	<b>387</b>	<b>429</b>
Vol avec violence sans arme (endr. acces. au pub.)	Acc.	2.617	2.282	2.214	2.196	2.190	2.028	1.904	1.895	1.318	1.317	1.712	1.665
	Tent.	392	307	273	256	311	245	269	288	191	190	210	208
	<b>Total</b>	<b>3.009</b>	<b>2.589</b>	<b>2.487</b>	<b>2.452</b>	<b>2.501</b>	<b>2.273</b>	<b>2.173</b>	<b>2.183</b>	<b>1.509</b>	<b>1.507</b>	<b>1.922</b>	<b>1.873</b>



**PH Autre**

		2000	2013	2014	2015	2016	2017	2018	2019	2020	2021	2022	2023
Faux policiers	Acc.	60	472	315	278	201	169	241	152	148	113	129	144
	Tent.	13	157	90	76	51	50	48	61	29	15	53	28
	<b>Total</b>	<b>73</b>	<b>629</b>	<b>405</b>	<b>354</b>	<b>252</b>	<b>219</b>	<b>289</b>	<b>213</b>	<b>177</b>	<b>128</b>	<b>182</b>	<b>172</b>
Terrorisme, extrémisme et radicalisme	Acc.	2	211	397	592	790	499	347	270	269	221	203	323
	Tent.	1	7	5	21	11	19	7	8	4	3	7	6
	<b>Total</b>	<b>3</b>	<b>218</b>	<b>402</b>	<b>613</b>	<b>801</b>	<b>518</b>	<b>354</b>	<b>278</b>	<b>273</b>	<b>224</b>	<b>210</b>	<b>329</b>
Cyberharcèlement	Acc.	2.300	6.059	8.391	8.213	7.910	7.688	7.880	8.025	7.922	8.483	8.535	8.804
	Inc.	1											
	Tent.	12	1	1		1			2		1		2
<b>Total</b>	<b>2.313</b>	<b>6.060</b>	<b>8.392</b>	<b>8.213</b>	<b>7.911</b>	<b>7.688</b>	<b>7.880</b>	<b>8.027</b>	<b>7.922</b>	<b>8.484</b>	<b>8.535</b>	<b>8.806</b>	
Fraude à l'identité	Acc.	6.622	7.424	8.083	8.868	8.688	8.492	8.827	9.704	10.278	10.536	10.922	10.240
	Inc.	1											
	Tent.	71	251	361	399	327	357	369	338	400	451	288	266
<b>Total</b>	<b>6.694</b>	<b>7.675</b>	<b>8.444</b>	<b>9.267</b>	<b>9.015</b>	<b>8.849</b>	<b>9.196</b>	<b>10.042</b>	<b>10.678</b>	<b>10.987</b>	<b>11.210</b>	<b>10.506</b>	

# ***STATISTIQUES POLICIERES DE CRIMINALITE***

---

**BELGIQUE**

***ANNEXE IV: FAITS ENREGISTRES  
NON CRIMINELS***



**Faits non criminels**

**Maladies / Décès / Disparition**

	2000	2013	2014	2015	2016	2017	2018	2019	2020	2021	2022	2023
Suicide	4.494	5.270	5.377	4.998	4.640	4.598	4.651	4.877	4.561	4.623	4.760	4.564
Personne malade	3.110	7.475	7.858	7.788	7.669	8.278	8.665	9.544	9.949	11.054	11.261	11.300
Décès suspect	671	1.438	1.467	1.444	1.684	1.729	1.870	2.023	1.933	2.077	2.162	2.214
Décès naturel	1.598	1.776	1.645	1.718	1.468	1.560	1.511	1.454	1.431	1.411	1.463	1.369
Disparition (personne disparue)	9.535	7.476	7.580	7.726	7.955	8.508	8.118	8.359	6.411	6.870	7.975	8.093
Accident (sauf roulage)	1.846	2.572	2.590	2.392	2.194	1.973	1.929	1.840	1.394	1.590	1.603	1.353
Cadavre non identifié		42	38	34	35	36	34	36	44	24	28	29
Sécurité des travailleurs (accident du travail)												462
Personne amnésique	1	68	68	54	17	21	10	10	7	7	3	16
Non spécifié		1	2	8	29	10	33	29	22	36	45	48
Autres	981	113	114	72	47	56	46	29	28	33	15	13
<b>Total</b>	<b>22.236</b>	<b>26.231</b>	<b>26.739</b>	<b>26.234</b>	<b>25.738</b>	<b>26.769</b>	<b>26.867</b>	<b>28.201</b>	<b>25.780</b>	<b>27.725</b>	<b>29.315</b>	<b>29.461</b>

**Appels**

	2000	2013	2014	2015	2016	2017	2018	2019	2020	2021	2022	2023
Alarme	3.835	1.339	1.335	1.350	1.935	2.229	2.344	2.199	1.375	1.097	1.313	1.246
Appels	2.373	1.000	948	866	870	829	677	609	694	635	593	700
Non spécifié										1		
<b>Total</b>	<b>6.208</b>	<b>2.339</b>	<b>2.283</b>	<b>2.216</b>	<b>2.805</b>	<b>3.058</b>	<b>3.021</b>	<b>2.808</b>	<b>2.069</b>	<b>1.733</b>	<b>1.906</b>	<b>1.946</b>



### Problèmes sociaux

	2000	2013	2014	2015	2016	2017	2018	2019	2020	2021	2022	2023
Différends familiaux	18.714	12.486	12.574	11.317	11.169	10.768	12.601	13.113	14.361	15.638	16.397	17.486
Différend (pas de coups)	8.844	7.217	7.426	6.185	5.245	5.040	5.256	4.851	4.378	4.555	4.526	4.571
Affaire civile	4.154	3.341	2.976	2.536	2.039	1.840	1.879	1.703	1.444	1.325	1.452	1.458
Protection de la jeunesse	9.683	9.209	9.639	10.204	10.415	10.913	11.519	11.946	9.323	10.129	12.129	14.030
Non spécifié	5		1	5	19	10	9	9	17	17	10	10
Autres	4.192	3.239	2.876	2.889	3.181	3.095	3.321	3.307	3.422	3.757	3.717	3.573
<b>Total</b>	<b>45.592</b>	<b>35.492</b>	<b>35.492</b>	<b>33.136</b>	<b>32.068</b>	<b>31.666</b>	<b>34.585</b>	<b>34.929</b>	<b>32.945</b>	<b>35.421</b>	<b>38.231</b>	<b>41.128</b>

### Catastrophes

	2000	2013	2014	2015	2016	2017	2018	2019	2020	2021	2022	2023
Fuite de gaz	93	105	91	79	61	42	50	84	47	38	41	34
Eboulement	31	31	15	10	20	20	8	9	5	8	9	8
Affaissement	13	7	11	8	6	6	5	6	2	4	6	6
Catastrophe naturelle	2	4	18	2	2	1	3	2	3	18	2	5
Inondation	10	12	6	6	6	8	10	6	1	17	7	5
Dégâts tempête	454	550	544	415	319	301	257	415	251	186	219	139
Problèmes causés par l'eau	121	26	25	24	18	8	8	5	2	10	1	5
Dégâts eau	106	77	67	39	50	38	58	30	23	30	23	24
Non spécifié					1		2	1		1		
Autres	172	58	46	43	22	34	40	34	23	20	28	21
<b>Total</b>	<b>1.002</b>	<b>870</b>	<b>823</b>	<b>626</b>	<b>505</b>	<b>458</b>	<b>441</b>	<b>592</b>	<b>357</b>	<b>332</b>	<b>336</b>	<b>247</b>

### Ordre public

	2000	2013	2014	2015	2016	2017	2018	2019	2020	2021	2022	2023
Manifestation	95	8	5	2	4	7	8	8	7	18	11	8
Troubles	680	2.299	2.370	2.292	2.645	2.675	2.915	2.924	2.870	2.742	2.862	2.849
Non spécifié	3			2		5	1	1	2	4	1	3
Autres	479	276	256	274	270	267	250	294	328	291	292	334
<b>Total</b>	<b>1.257</b>	<b>2.583</b>	<b>2.631</b>	<b>2.570</b>	<b>2.919</b>	<b>2.954</b>	<b>3.174</b>	<b>3.227</b>	<b>3.207</b>	<b>3.055</b>	<b>3.166</b>	<b>3.194</b>





**Agissements suspects**

	2000	2013	2014	2015	2016	2017	2018	2019	2020	2021	2022	2023
	7.455	7.432	6.809	6.747	5.436	4.614	3.886	3.388	2.723	2.456	2.332	2.438
<b>Total</b>	<b>7.455</b>	<b>7.432</b>	<b>6.809</b>	<b>6.747</b>	<b>5.436</b>	<b>4.614</b>	<b>3.886</b>	<b>3.388</b>	<b>2.723</b>	<b>2.456</b>	<b>2.332</b>	<b>2.438</b>

**Objets trouvés**

	2000	2013	2014	2015	2016	2017	2018	2019	2020	2021	2022	2023
	4.950	7.084	7.089	7.044	7.347	7.272	6.666	6.645	5.191	5.023	5.690	6.759
<b>Total</b>	<b>4.950</b>	<b>7.084</b>	<b>7.089</b>	<b>7.044</b>	<b>7.347</b>	<b>7.272</b>	<b>6.666</b>	<b>6.645</b>	<b>5.191</b>	<b>5.023</b>	<b>5.690</b>	<b>6.759</b>

**Objets perdus**

	2000	2013	2014	2015	2016	2017	2018	2019	2020	2021	2022	2023
	84.212	302.249	301.831	283.825	283.182	279.811	269.601	248.675	197.788	210.286	221.506	218.006
<b>Total</b>	<b>84.212</b>	<b>302.249</b>	<b>301.831</b>	<b>283.825</b>	<b>283.182</b>	<b>279.811</b>	<b>269.601</b>	<b>248.675</b>	<b>197.788</b>	<b>210.286</b>	<b>221.506</b>	<b>218.006</b>

**Autres non-infractions**

	2000	2013	2014	2015	2016	2017	2018	2019	2020	2021	2022	2023
<b>Ordonnance de capture</b>	433	427	513	555	583	540	485	562	468	448	500	360
<b>Réhabilitation</b>	74	66	57	63	31	18	12	18	15	22	20	32
<b>Non-respect des conditions</b>	364	1.370	1.760	1.958	2.519	2.626	3.362	3.430	3.431	3.380	3.849	3.693
<b>Procès-verbal d'information</b>	15.411	13.920	13.086	11.145	9.731	9.618	8.899	8.298	6.588	6.481	6.543	6.818
<b>Notification</b>	8	21.418	22.945	23.618	22.027	19.773	21.564	21.593	18.361	20.952	21.586	19.082
<b>Dégradation involontaire câbles (non-télécom)</b>		1.961	1.433	929	727	558	518	376	262	340	343	369
<b>Comportement lié à une radicalisation violente</b>				7	109	81	49	28	32	36	26	43
<b>Demande signalement surveillance électronique</b>				3	59	154	46	36	33	973	4.911	7.270
<b>Fonction de contrôle armes</b>	117	339	368	390	357	394	365	442	794	2.440	2.758	2.896
<b>Non spécifié</b>	1	1	4	24	123	86	100	40	33	34	50	40
<b>Autres non infractions</b>	5.507											
<b>Total</b>	<b>21.915</b>	<b>39.502</b>	<b>40.166</b>	<b>38.692</b>	<b>36.266</b>	<b>33.848</b>	<b>35.400</b>	<b>34.823</b>	<b>30.017</b>	<b>35.106</b>	<b>40.586</b>	<b>40.603</b>