

**Aperçu
Infractions routières
(autoroutes incluses)
2023**

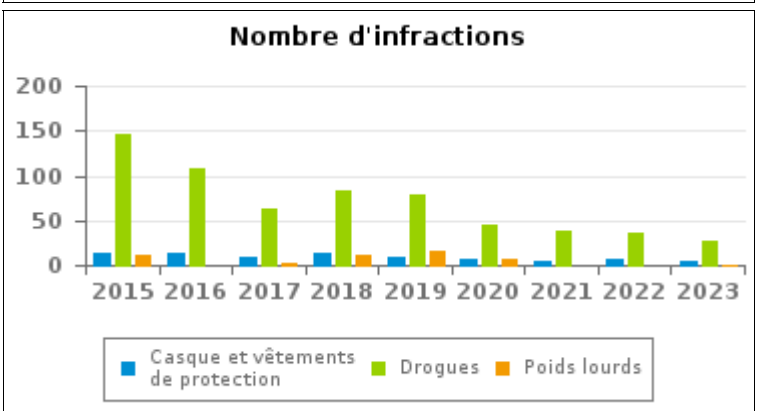
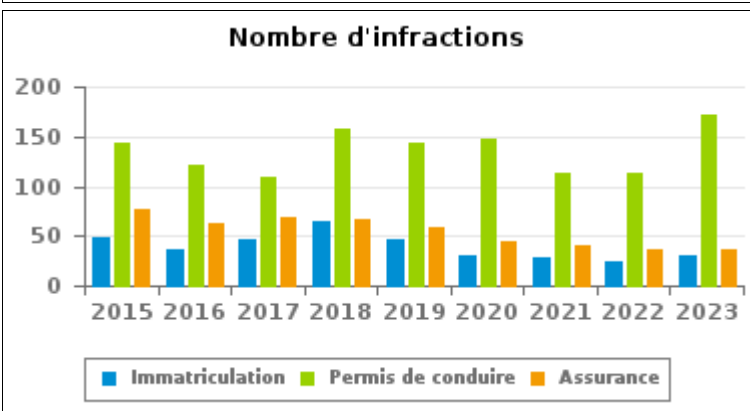
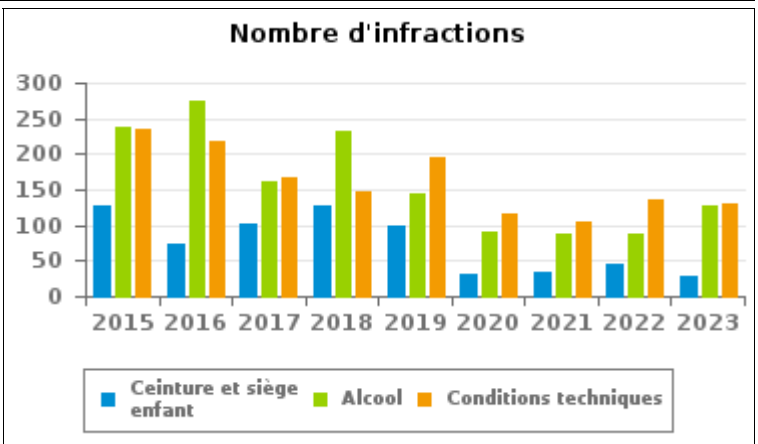
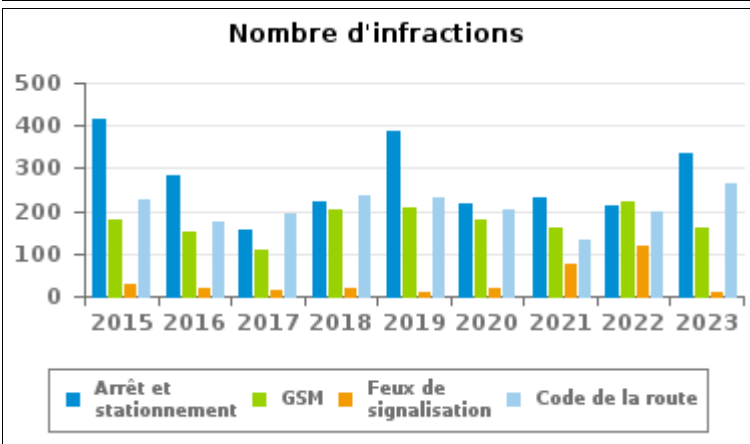
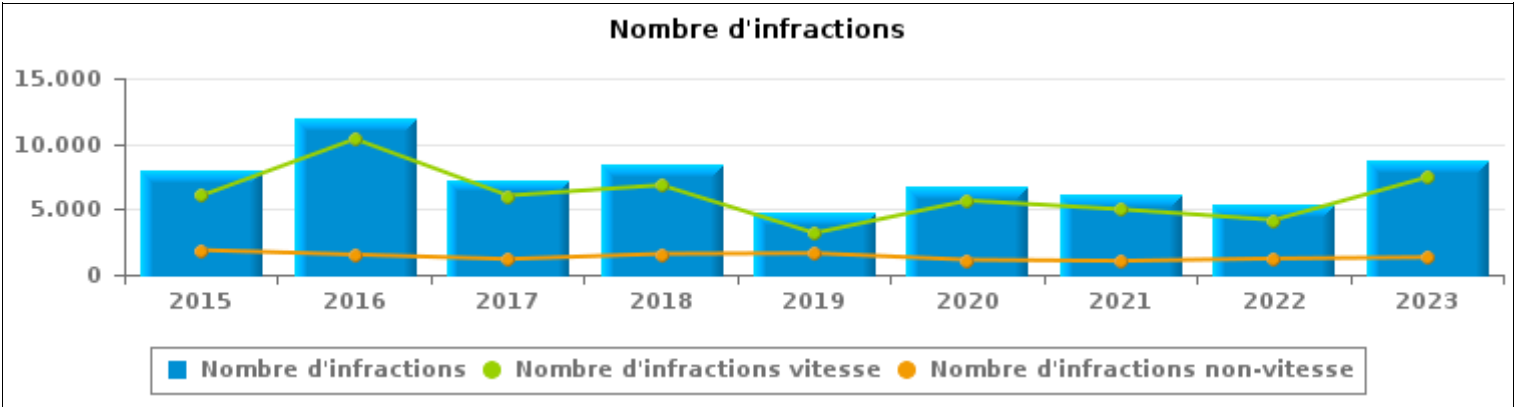
**ZP DENDERLEEuw/
HAALTERT**



INFRACTIONS ROUTIÈRES (autoroutes incluses) : APERÇU GÉNÉRAL

Comparaison par année: 2015-2023

	2015	2016	2017	2018	2019	2020	2021	2022	2023
NOMBRE TOTAL D'INFRACTIONS	7.932	11.899	7.239	8.437	4.820	6.805	6.055	5.417	8.779
INFRACTIONS PAR THEME									
	2015	2016	2017	2018	2019	2020	2021	2022	2023
Vitesse	6.049	10.363	6.043	6.842	3.178	5.665	4.995	4.183	7.447
Arrêt et stationnement	413	283	155	222	385	218	231	210	336
GSM	177	153	108	203	209	180	162	224	159
Casque et vêtements de protection	13	13	8	13	9	7	4	7	4
Ceinture et siège enfant	126	74	101	128	98	31	34	44	28
Feux de signalisation	29	17	13	19	10	17	74	117	10
Code de la route	226	174	195	238	229	204	131	196	263
Alcool	239	274	160	233	145	91	88	87	127
Drogues	146	108	64	83	78	44	38	36	27
Conditions techniques	234	218	166	146	196	116	106	135	131
Immatriculation	49	37	47	64	46	30	29	25	30
Permis de conduire	143	122	109	158	144	147	114	113	171
Assurance	76	62	68	66	58	44	41	36	36
Poids lourds	11	0	2	11	15	6	0	0	1
Autres	1	1	0	8	5	0	3	3	1
Inconnu	0	0	0	3	15	5	5	1	8





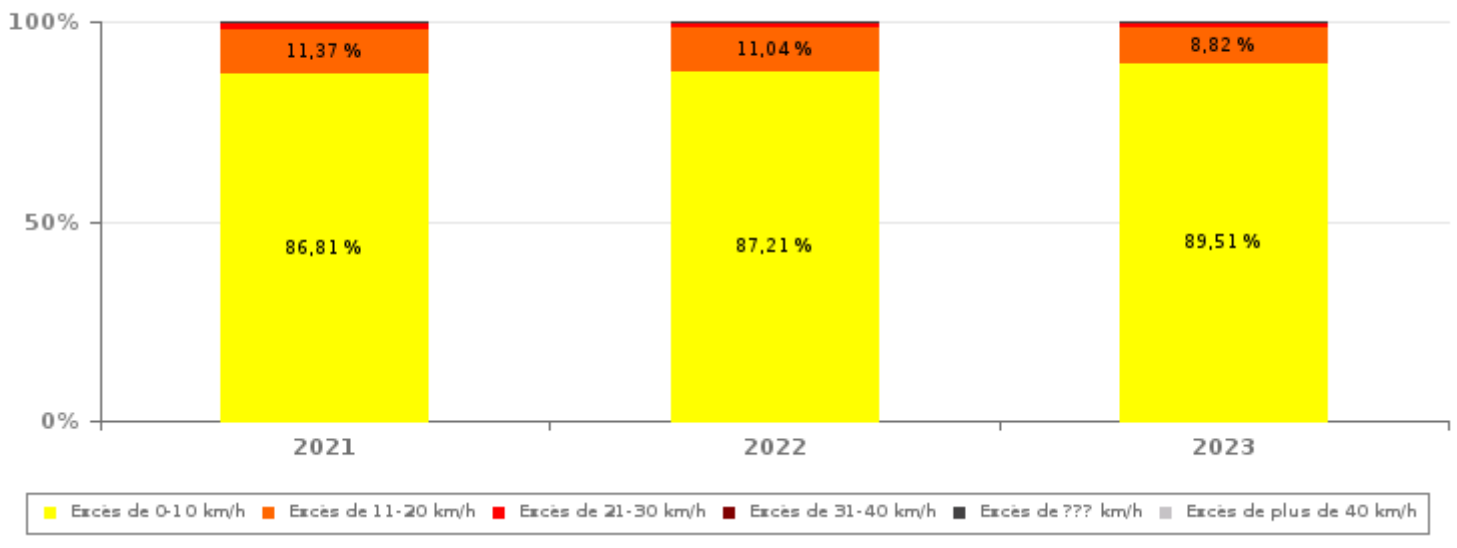
INFRACTIONS ROUTIÈRES (autoroutes incluses) : APERÇU GÉNÉRAL

INFRACTIONS PAR DEGRE DE GRAVITE

Comparaison par année: 2015-2023

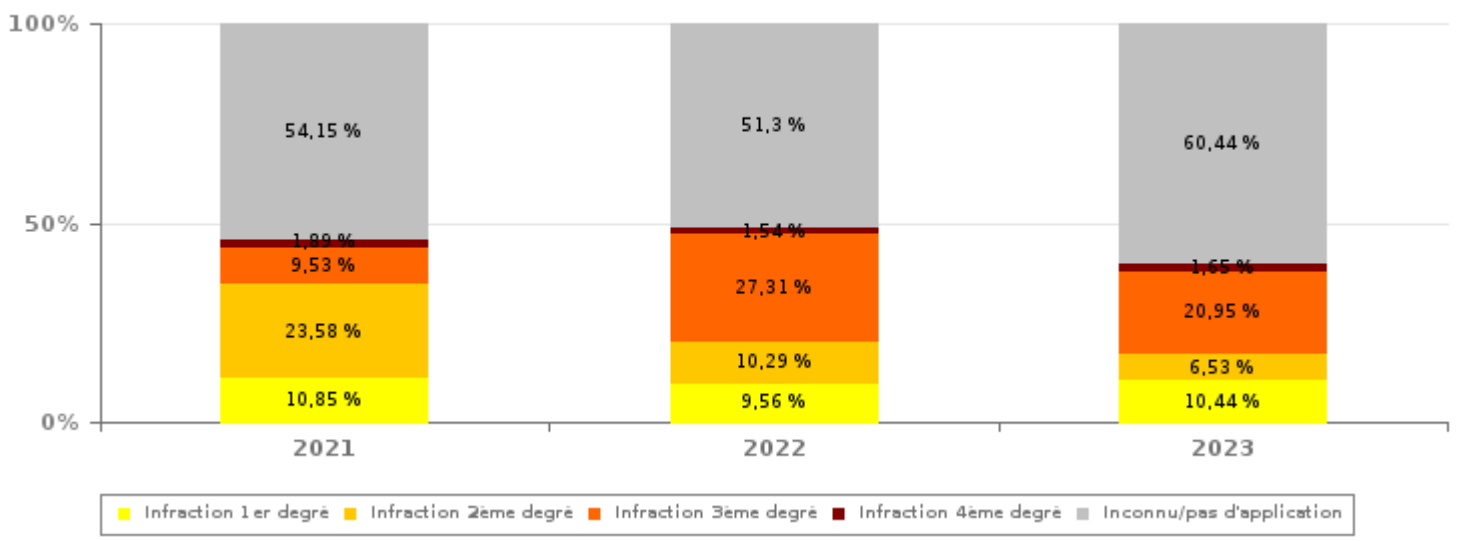
VITESSE	2015	2016	2017	2018	2019	2020	2021	2022	2023
Excès de 0-10 km/h	4.947	7.632	4.601	5.541	2.729	4.873	4.336	3.648	6.666
Excès de 11-20 km/h	873	1.996	1.116	1.019	367	688	568	462	657
Excès de 21-30 km/h	135	472	205	212	55	81	63	42	85
Excès de 31-40 km/h	41	160	67	37	7	12	12	10	20
Excès de plus de 40 km/h	30	87	27	16	6	3	5	3	9
Excès de ??? km/h	23	16	27	17	14	8	11	18	10
Sous-total VITESSE	6.049	10.363	6.043	6.842	3.178	5.665	4.995	4.183	7.447

Nombre d'infractions (vitesse): répartition selon la gravité



NON-VITESSE	2015	2016	2017	2018	2019	2020	2021	2022	2023
1er degré	352	183	99	155	99	130	115	118	139
2ème degré	553	331	216	364	388	271	250	127	87
3ème degré	117	69	76	107	90	69	101	337	279
4ème degré	25	28	21	15	5	12	20	19	22
Inconnu/Pas d'application	836	925	784	954	1.060	658	574	633	805
Sous-total NON-VITESSE	1.883	1.536	1.196	1.595	1.642	1.140	1.060	1.234	1.332

Nombre d'infractions (non-vitesse): répartition selon la gravité





INFRACTIONS ROUTIÈRES (autoroutes incluses) : APERÇU GÉNÉRAL

INFRACTIONS PAR DEGRE DE GRAVITE

Comparaison par année: 2015-2023



INFRACTIONS ROUTIÈRES (autoroutes incluses) : APERÇU GÉNÉRAL

Comparaison par mois pour l'année 2023

	Jan	Fév	Mar	Avr	Mai	Juin	Juil	Août	Sep	Oct	Nov	Déc	TOTAL
NOMBRE TOTAL D'INFRACTIONS	484	347	493	1.097	860	1.417	801	1.106	581	682	506	405	8.779
INFRACTIONS PAR THEME													
Vitesse	324	267	397	1.014	763	1.278	721	981	462	539	419	282	7.447
Arrêt et stationnement	8	24	40	38	19	48	14	31	49	20	22	23	336
GSM	17	15	14	8	10	11	8	18	21	25	7	5	159
Casque et vêtements de protection	0	1	0	0	0	2	0	0	1	0	0	0	4
Ceinture et siège enfant	2	1	1	5	1	3	4	1	2	5	0	3	28
Feux de signalisation	1	1	0	0	1	1	0	1	1	1	1	2	10
Code de la route	65	10	8	11	27	21	6	15	11	43	16	30	263
Alcool	24	10	7	5	10	7	4	12	7	5	8	28	127
Drogues	3	1	2	0	6	3	2	0	3	1	5	1	27
Conditions techniques	5	5	12	3	7	22	27	18	8	11	7	6	131
Immatriculation	2	0	7	1	2	7	3	4	0	2	0	2	30
Permis de conduire	25	9	0	11	11	11	11	21	11	22	20	19	171
Assurance	4	3	5	1	3	3	1	4	1	6	1	4	36
Poids lourds	0	0	0	0	0	0	0	0	0	1	0	0	1
Autres	0	0	0	0	0	0	0	0	0	1	0	0	1
Inconnu	4	0	0	0	0	0	0	0	4	0	0	0	8
INFRACTIONS PAR DEGRE DE GRAVI													
VITESSE													
Excès de 0-10 km/h	282	239	346	880	701	1.166	642	879	412	490	380	249	6.666
Excès de 11-20 km/h	37	24	43	115	54	94	63	82	45	42	35	23	657
Excès de 21-30 km/h	3	4	7	14	5	14	11	12	4	3	4	4	85
Excès de 31-40 km/h	0	0	1	3	2	2	4	5	0	1	0	2	20
Excès de plus de 40 km/h	0	0	0	1	0	2	1	2	0	2	0	1	9
Excès de ??? km/h	2	0	0	1	1	0	0	1	1	1	0	3	10
Sous-total VITESSE	324	267	397	1.014	763	1.278	721	981	462	539	419	282	7.447
NON-VITESSE													
1er degré	6	5	9	3	16	23	6	7	8	36	6	14	139
2ème degré	6	6	9	9	11	10	7	7	5	6	2	9	87
3ème degré	70	20	15	12	15	18	13	24	25	35	13	19	279
4ème degré	3	0	1	0	2	3	0	4	2	0	7	0	22
Inconnu/Pas d'application	75	49	62	59	53	85	54	83	79	66	59	81	805
Sous-total NON-VITESSE	160	80	96	83	97	139	80	125	119	143	87	123	1.332

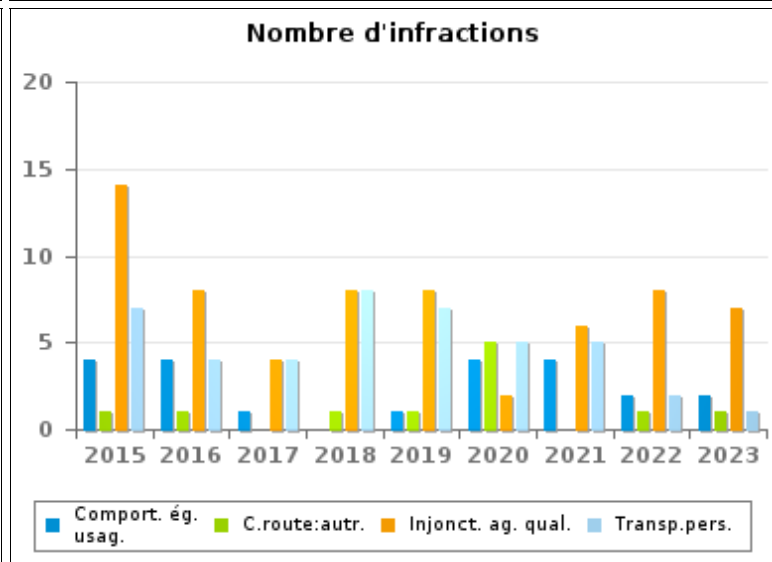
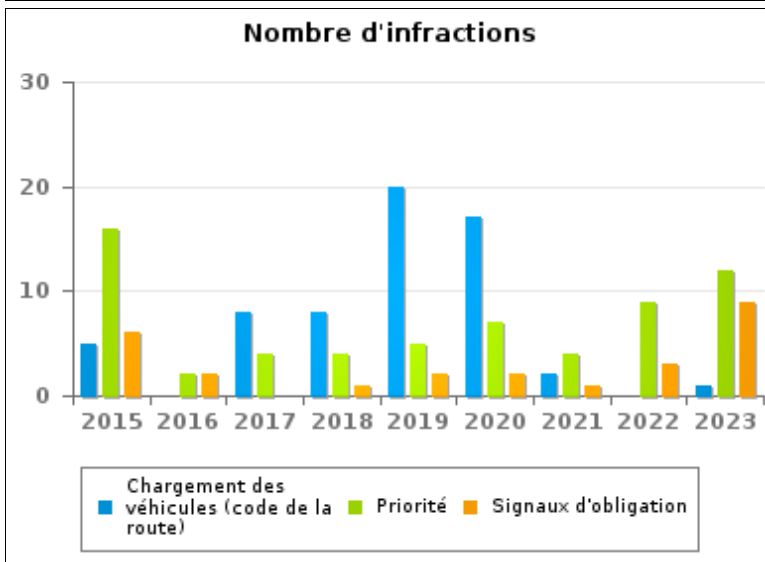
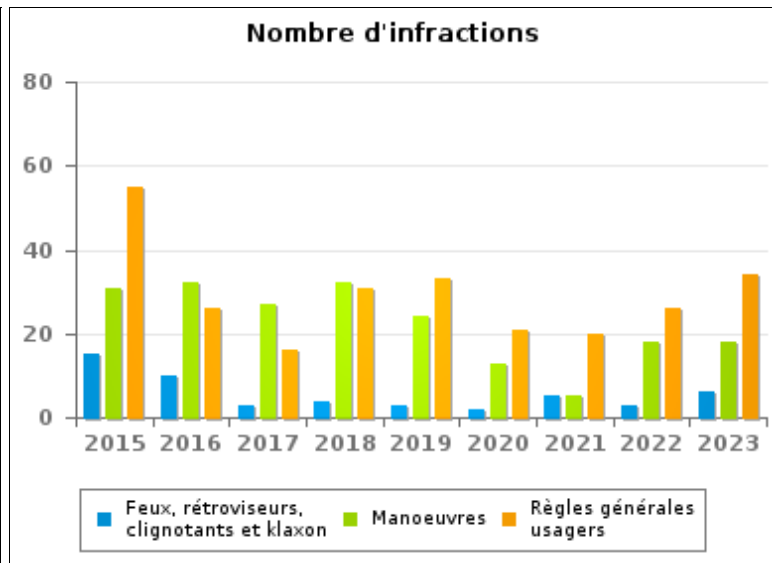
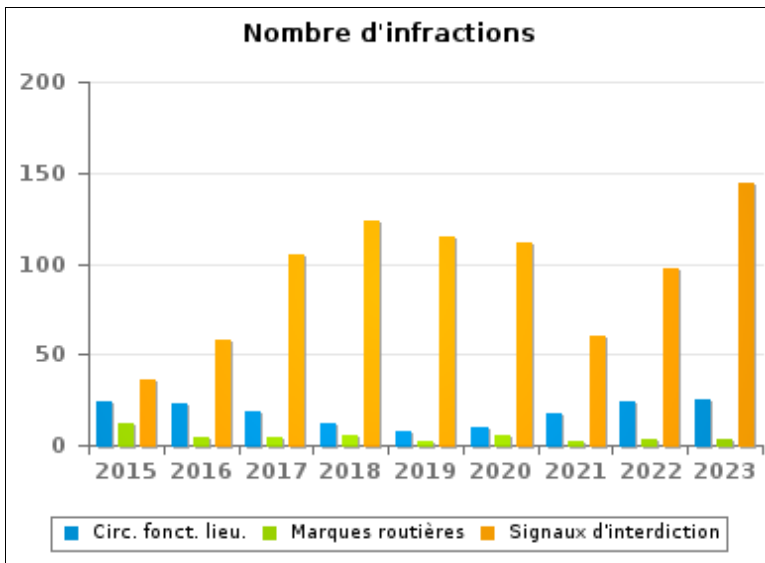


INFRACTIONS ROUTIÈRES (autoroutes incluses) : APERÇU GÉNÉRAL (DÉTAIL)

Comparaison par année: 2015-2023

Code de la route

	2015	2016	2017	2018	2019	2020	2021	2022	2023
Signaux d'interdiction	36	58	105	123	115	111	60	97	144
Règles générales usagers	55	26	16	31	33	21	20	26	34
Manoeuvres	31	32	27	32	24	13	5	18	18
Circulation en fonction du lieu	24	23	19	12	8	10	17	24	25
Injonctions des agents qualifiés	14	8	4	8	8	2	6	8	7
Priorité	16	2	4	4	5	7	4	9	12
Chargement des véhicules (code de la route)	5	0	8	8	20	17	2	0	1
Feux, rétroviseurs, clignotants et klaxon	15	10	3	4	3	2	5	3	6
Transport de personnes (code de la route)	7	4	4	8	7	5	5	2	1
Marques routières	12	4	4	6	2	5	2	3	3
Signaux d'obligation	6	2	0	1	2	2	1	3	9
Comportement à l'égard de certains usagers	4	4	1	0	1	4	4	2	2
Code de la route: autres	1	1	0	1	1	5	0	1	1
TOTAL	226	174	195	238	229	204	131	196	263





INFRACTIONS ROUTIÈRES (autoroutes incluses) : TOP 5 DES INFRACTIONS

2023

Toutes les infractions

Theme	Article de loi	Nombre d'infractions	% (*)
Vitesse	(Attention : l'infraction suivante est uniquement valable pour la Région flamande) Art. 11.1. Dans les agglomérations, la vitesse est limitée à 50 km à l'heure [...].	6.736	76,73%
Vitesse	(Attention : l'infraction suivante est uniquement valable pour la Région flamande) Art. 11.2.3°.b). En dehors des agglomérations, la vitesse est limitée à 70 km à l'heure sur les autres voies publiques.	398	4,53%
Vitesse	(Attention : l'infraction suivante est uniquement valable pour la Région flamande) Art. 22quater. Dans les zones délimitées par les signaux routiers F4a et F4b, la vitesse est limitée à 30 km à l'heure.	221	2,52%
Arrêt et stationnement		281	3,20%
GSM	Constitue une infraction de 3ème degré en vertu de l'article 3.2°/2 de l'AR du 30-09-2005 : Art. 8.4. Sauf lorsque son véhicule est à l'arrêt ou en stationnement, le conducteur ne peut utiliser, tenir en main ni manipuler aucun appareil électronique mobile doté d'un écran [GSM/Smartphone/...], à moins qu'il ne soit fixé au véhicule dans un support destiné à cette fin.	159	1,81%

Infractions du 4ème degré

Theme	Article de loi	Nombre d'infractions	% (*)
Code de la route	Constitue une infraction de 4ème degré en vertu de l'article 4.4° de l'AR du 30-09-2005 : Art. 20.3.1°. Il est interdit de s'engager sur un passage à niveau lorsque les barrières sont en mouvement ou fermées.	7	0,08 %
Code de la route	Constitue une infraction de 4ème degré en vertu de l'article 4.4° de l'AR du 30-09-2005 : Art. 20.3.2°. Il est interdit de s'engager sur un passage à niveau lorsque les feux rouges clignotants sont allumés.	11	0,13 %
Code de la route	Constitue une infraction de 4ème degré en vertu de l'article 4.4° de l'AR du 30-09-2005 : Art. 20.3.3°. Il est interdit de s'engager sur un passage à niveau lorsque le signal sonore fonctionne.	4	0,05 %

(*) % par rapport au nombre total d'infractions



INFRACTIONS ROUTIÈRES (autoroutes incluses) : MOMENT

Nombre d'infractions selon le moment de la semaine

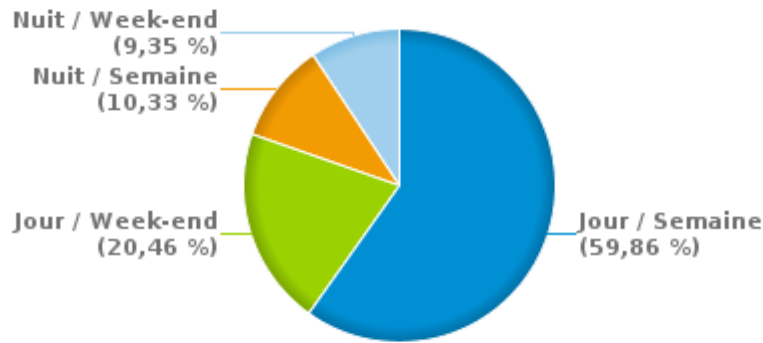
2023

	Semaine			Week-end			TOTAL
	Jour	Nuit	Sous-total	Jour	Nuit	Sous-total	
Vitesse	4.496	811	5.307	1.508	632	2.140	7.447
Arrêt et stationnement	182	14	196	117	23	140	336
GSM	137	0	137	21	1	22	159
Casque et vêtements de protection	3	0	3	1	0	1	4
Ceinture et siège enfant	17	1	18	8	2	10	28
Feux de signalisation	7	1	8	2	0	2	10
Code de la route	177	13	190	49	24	73	263
Alcool	35	11	46	19	62	81	127
Drogues	14	3	17	3	7	10	27
Conditions techniques	64	22	86	25	20	45	131
Immatriculation	19	3	22	4	4	8	30
Permis de conduire	74	26	100	34	37	71	171
Assurance	24	2	26	3	7	10	36
Poids lourds	1	0	1	0	0	0	1
Autres	1	0	1	0	0	0	1
Inconnu	4	0	4	2	2	4	8
TOTAL	5.255	907	6.162	1.796	821	2.617	8.779

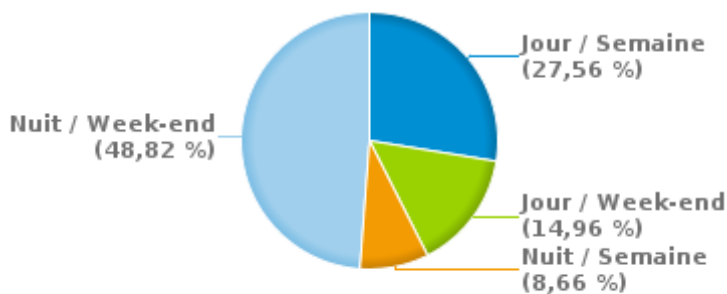
Weekend = Du vendredi 22h00 jusqu'au lundi 06h00
 Semaine = Du lundi 06h00 jusqu'au vendredi 22h00

Jour: de 06h00 à 22h00
 Nuit: de 22h00 à 06h00

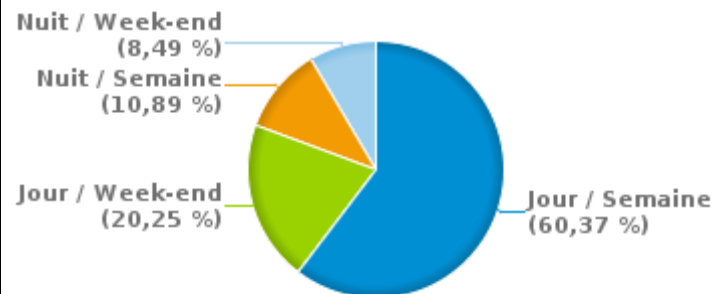
% infractions selon le moment pour l'année 2023



% infractions alcool selon le moment pour l'année 2023



% infractions vitesse selon le moment pour l'année 2023





INFRACTIONS DE VITESSE (autoroutes incluses) : ENDROIT DU CONTRÔLE

2023

Denderleeuw

Rue	Borne Kilométrique	Nr de maison	Excès de 0-10 km/h	Excès de 11-20 km/h	Excès de 21-30 km/h	Excès de 31-40 km/h	Excès de plus de 40 km/h	Excès de ??? km/h	TOTAL
HERTSTRAAT RICHTING STEENWEG		84	12		1				13
HERTSTRAAT RICHTING WELLE		84	10	2	1				13
Hoogstraat								1	1
HOOGSTRAAT RICHTING IDDERGEM		143	28	2					30
HOOGSTRAAT RICHTING N45		143	193	18	3				214
HOOGSTRAAT RICHTING STEENWEG		143	154	11	1				166
Leeuwbrugstraat		28						1	1
LINDESTRAAT RICHTING DENDERLEEUV DORP		151	91	12	2				105
LINDESTRAAT RICHTING STEENWEG (DENDERLEEUV)		151	85	9	1	2			97
Spoorweglaan								1	1
Stationsplein		19						1	1
STEENWEG RICHTING AALST		275	143	10	1				154
STEENWEG RICHTING AALST		75	590	52	6				648
STEENWEG RICHTING NINOVE		275	136	15	2	1			154
STEENWEG RICHTING NINOVE		75	557	63	6	1	1		628
Thontlaan								1	1
THONTLAAN RICHTING LIEDEKERKE		10	11	2	1				14
THONTLAAN RICHTING STATIONSSTRAAT		10	5						5
TOTAL			2.015	196	25	4	1	5	2.246

Haaltert

Rue	Borne Kilométrique	Nr de maison	Excès de 0-10 km/h	Excès de 11-20 km/h	Excès de 21-30 km/h	Excès de 31-40 km/h	Excès de plus de 40 km/h	Excès de ??? km/h	TOTAL
BORREKENT RICHTING DORP-DENDERHOUTEM		51	15						15
BORREKENT RICHTING DORP-DENDERHOUTEM		53	142	14					156



INFRACTIONS DE VITESSE (autoroutes incluses) : ENDROIT DU CONTRÔLE

2023

Rue	Borne Kilométrique	Nr de maison	Excès de 0-10 km/h	Excès de 11-20 km/h	Excès de 21-30 km/h	Excès de 31-40 km/h	Excès de plus de 40 km/h	Excès de ??? km/h	TOTAL
BORREKENT RICHTING TERLICHT		53	61	3	2				66
Eigenstraat		126						1	1
EIGENSTRAAT RICHTING DORP DENDERHOUTEM	3.6	37	18						18
EIGENSTRAAT RICHTING DORP DENDERHOUTEM		37	139	19	5	1			164
EIGENSTRAAT RICHTING N45		37	115	8	3	1			127
Heldergemstraat								1	1
HELDERGEMSTRAAT RICHTING OUD-DORP		133	290	31	3		1		325
HELDERGEMSTRAAT RICHTING TERLICHT		133	310	32	2				344
LEBEKE RICHTING DENDERHOUTEM		114	12	1					13
LEBEKE RICHTING OUTER		114	21	4					25
Molenstraat								1	1
N45 Direction Aalst	7.4		65	8	5	3			81
N45 Direction Brakel	5.8							1	1
N460 HAALERT HOOGSTRAAT 38 NAAR TERLICHT 117 RICHTING HAALERT		*	1.311	85	11	1	1		1.409
N460 NINOVE GERAARDSBERGSESTEENWEG 154 NAAR TERLICHT 117 RICHTING HAALERT		*	314	50	4	2	1		371
N460 TERLICHT 117 NAAR HOOGSTRAAT 38 RICHTING HAALERT		*	1.171	119	15	7	5		1.317
NINOOFSESTEENWEG RICHTING DORP-DENDERHOUTEM		85	133	16	3				152
NINOOFSESTEENWEG RICHTING NINOVE	3.6	85	16	2	1				19
NINOOFSESTEENWEG RICHTING NINOVE		85	159	28	4				191
NINOVESTRAAT RICHTING DIEPEWEG		132	68	11	1				80
NINOVESTRAAT RICHTING TERJODEN	3.6	132	20	2					22
NINOVESTRAAT RICHTING TERJODEN		132	31	6	1				38
Pluimstraat		2A						1	1
PONTWEG RICHTING HOOGKOUTERBAAN		20	7						7
PONTWEG RICHTING KERKSKENHOEK		20	2						2
SCHOOLSTRAAT RICHTING EIGENSTRAAT		42	202	19					221
STEENSTRAAT RICHTING BORREKENT		13	4						4



INFRACTIONS DE VITESSE (autoroutes incluses) : ENDROIT DU CONTRÔLE

2023

Rue	Borne Kilometrique	Nr de maison	Excès de 0-10 km/h	Excès de 11-20 km/h	Excès de 21-30 km/h	Excès de 31-40 km/h	Excès de plus de 40 km/h	Excès de ??? km/h	TOTAL
STEENSTRAAT RICHTING TERLICHT		13	1						1
TERLICHT RICHTING HAALEERT		179 A	11	1		1			13
TERLICHT RICHTING NINOVE		179 A	13	2					15
TOTAL			4.651	461	60	16	8	5	5.201



INFRACTIONS DE VITESSE (autoroutes incluses) : RÉGIME VITESSE

2023

Vitesse autorisée	Excès de 0-10 km/h	Excès de 11-20 km/h	Excès de 21-30 km/h	Excès de 31-40 km/h	Excès de plus de 40	Excès de ??? km/h	TOTAL
30	202	19	0	0	0	0	221
50	6.061	577	76	14	8	0	6.736
60	1	0	0	0	0	0	1
70	337	53	4	3	1	0	398
90	65	8	5	3	0	0	81
Inconnu	0	0	0	0	0	10	10
TOTAL	6.666	657	85	20	9	10	7.447

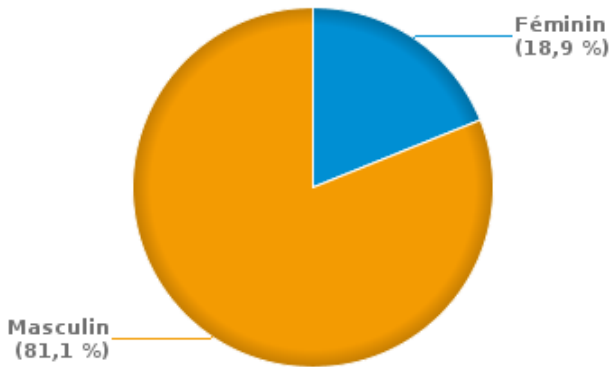


INFRACTIONS ROUTIÈRES (autoroutes incluses) : PROFIL DES CONTREVENANTS 2023

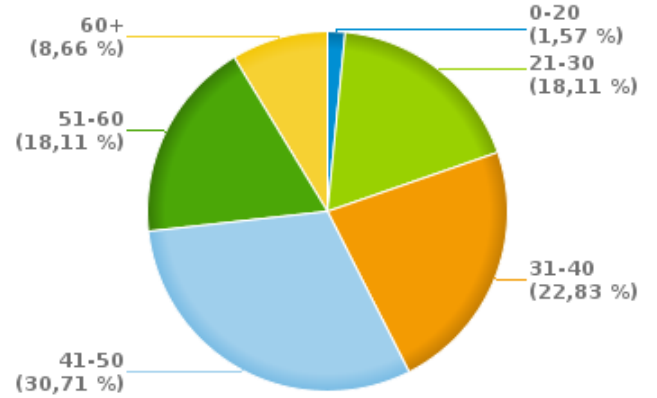
Nombre d'infractions d'alcool par catégorie d'âge et par sexe

	Masculin	Féminin	TOTAL
0-20	2	0	2
21-30	19	4	23
31-40	24	5	29
41-50	29	10	39
51-60	20	3	23
60+	9	2	11
TOTAL	103	24	127

% infractions alcool par sexe pour l'année 2023



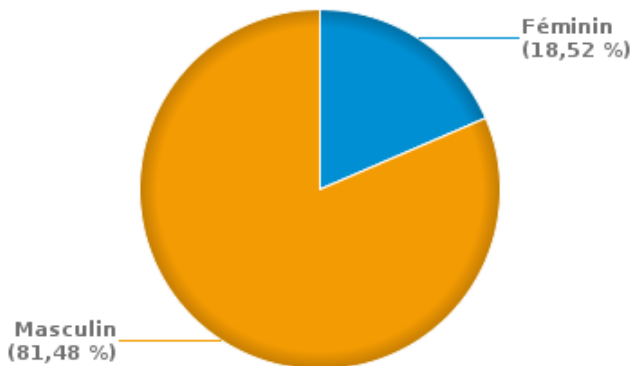
% infractions alcool par catégorie d'âge pour l'année 2023



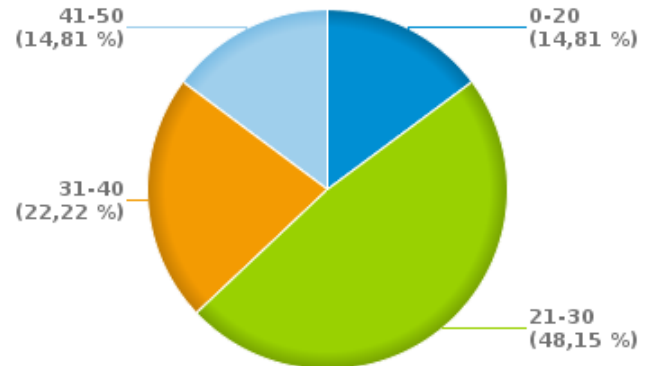
Nombre d'infractions de drogues par catégorie d'âge et par sexe

	Féminin	Masculin	TOTAL
0-20	1	3	4
21-30	1	12	13
31-40	2	4	6
41-50	1	3	4
TOTAL	5	22	27

% infractions drogues par sexe pour l'année 2023



% infractions drogues par catégorie d'âge pour l'année 2023





INFRACTIONS ROUTIÈRES
FILTRES ET PARAMÈTRES SELECTIONNÉS
DANS CE RAPPORT

Année de début de l'infraction	2015
Année de fin de l'infraction	2023
Trimestre(s)	Trim. 1;Trim. 2;Trim. 3;Trim. 4
Zone de police	ZP DENDERLEEJW/HAALERT
Unité locale/fédérale	
Hors/sur autoroute	(autoroutes incluses)
Unité de police constatante	
Date de clôture de la banque de données	30/04/24

Date de mise à jour du rapport	01 JUIL. 2024 10:22:52
---------------------------------------	------------------------