

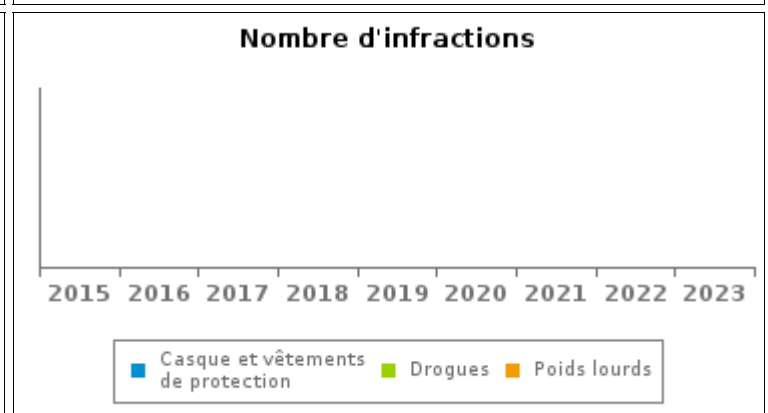

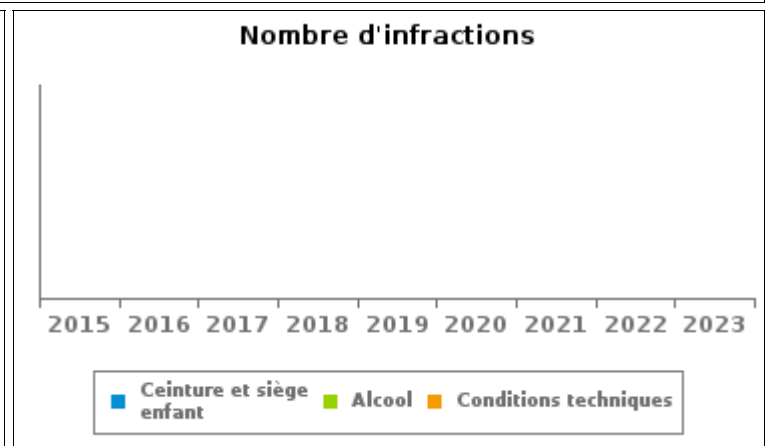
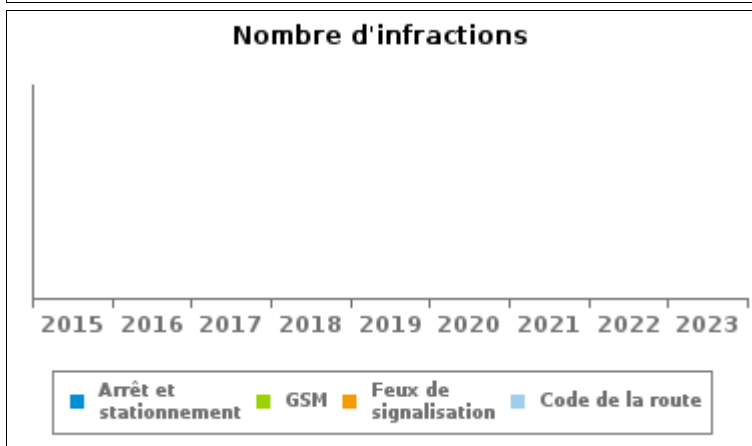

**Aperçu
Infractions routières
(autoroutes incluses)
2023**



INFRACTIONS ROUTIÈRES (autoroutes incluses) : APERÇU GÉNÉRAL

Comparaison par année: 2015-2023

	2015	2016	2017	2018	2019	2020	2021	2022	2023
NOMBRE TOTAL D'INFRACTIONS	0	0	0	0	0	0	0	0	0
INFRACTIONS PAR THEME									
	2015	2016	2017	2018	2019	2020	2021	2022	2023
Vitesse	0	0	0	0	0	0	0	0	0
Arrêt et stationnement	0	0	0	0	0	0	0	0	0
GSM	0	0	0	0	0	0	0	0	0
Casque et vêtements de protection	0	0	0	0	0	0	0	0	0
Ceinture et siège enfant	0	0	0	0	0	0	0	0	0
Feux de signalisation	0	0	0	0	0	0	0	0	0
Code de la route	0	0	0	0	0	0	0	0	0
Alcool	0	0	0	0	0	0	0	0	0
Drogues	0	0	0	0	0	0	0	0	0
Conditions techniques	0	0	0	0	0	0	0	0	0
Immatriculation	0	0	0	0	0	0	0	0	0
Permis de conduire	0	0	0	0	0	0	0	0	0
Assurance	0	0	0	0	0	0	0	0	0
Poids lourds	0	0	0	0	0	0	0	0	0
Autres	0	0	0	0	0	0	0	0	0
Inconnu	0	0	0	0	0	0	0	0	0



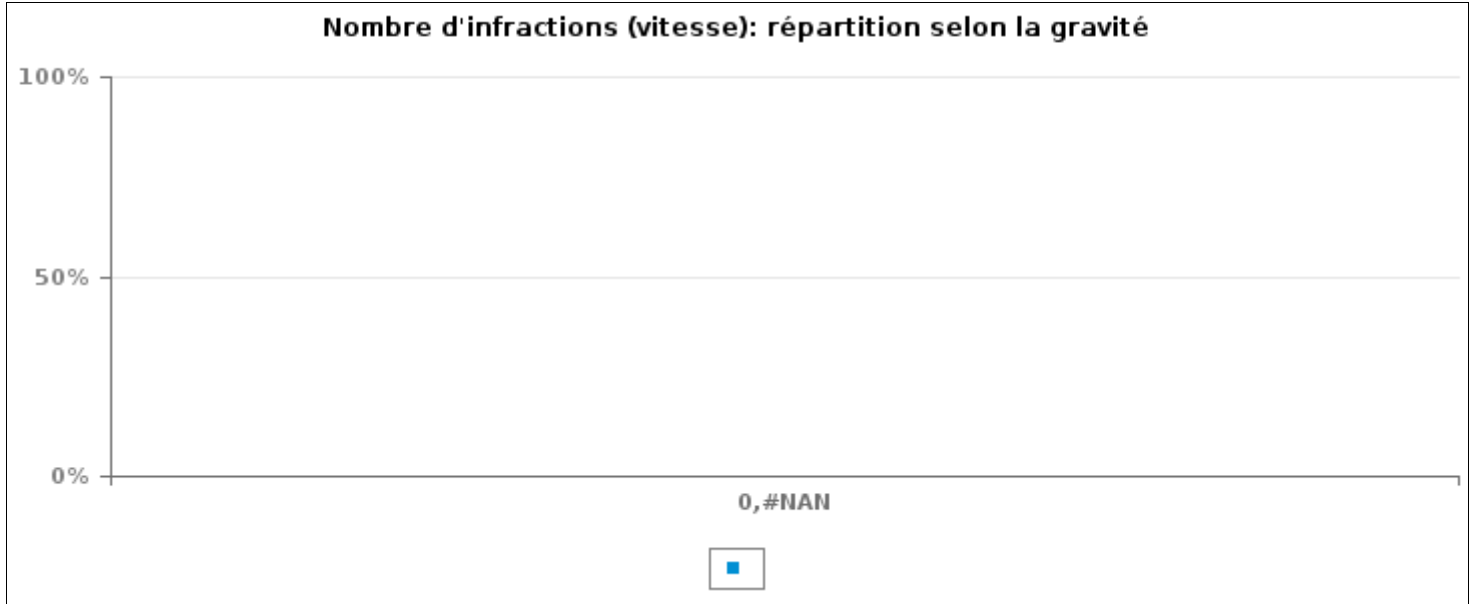


INFRACTIONS ROUTIÈRES (autoroutes incluses) : APERÇU GÉNÉRAL

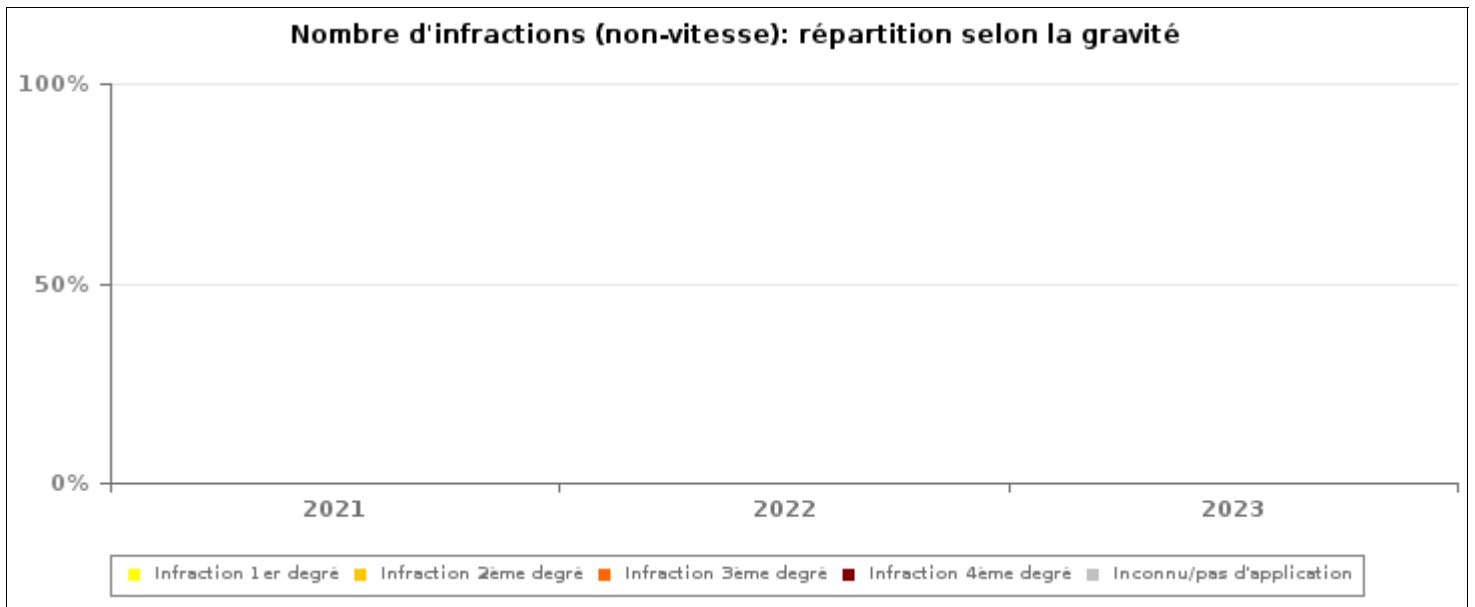
INFRACTIONS PAR DEGRE DE GRAVITE

Comparaison par année: 2015-2023

VITESSE	
	0
Sous-total VITESSE	0



NON-VITESSE	2015	2016	2017	2018	2019	2020	2021	2022	2023
1er degré	0	0	0	0	0	0	0	0	0
2ème degré	0	0	0	0	0	0	0	0	0
3ème degré	0	0	0	0	0	0	0	0	0
4ème degré	0	0	0	0	0	0	0	0	0
Inconnu/Pas d'application	0	0	0	0	0	0	0	0	0
Sous-total NON-VITESSE	0	0	0	0	0	0	0	0	0





INFRACTIONS ROUTIÈRES (autoroutes incluses) : APERÇU GÉNÉRAL

Comparaison par mois pour l'année 2023

	Jan	Fév	Mar	Avr	Mai	Juin	Juil	Août	Sep	Oct	Nov	Déc	TOTAL
NOMBRE TOTAL D'INFRACTIONS	0	0	0	0	0	0	0	0	0	0	0	0	0
INFRACTIONS PAR THEME													
Vitesse	0	0	0	0	0	0	0	0	0	0	0	0	0
Arrêt et stationnement	0	0	0	0	0	0	0	0	0	0	0	0	0
GSM	0	0	0	0	0	0	0	0	0	0	0	0	0
Casque et vêtements de protection	0	0	0	0	0	0	0	0	0	0	0	0	0
Ceinture et siège enfant	0	0	0	0	0	0	0	0	0	0	0	0	0
Feux de signalisation	0	0	0	0	0	0	0	0	0	0	0	0	0
Code de la route	0	0	0	0	0	0	0	0	0	0	0	0	0
Alcool	0	0	0	0	0	0	0	0	0	0	0	0	0
Drogues	0	0	0	0	0	0	0	0	0	0	0	0	0
Conditions techniques	0	0	0	0	0	0	0	0	0	0	0	0	0
Immatriculation	0	0	0	0	0	0	0	0	0	0	0	0	0
Permis de conduire	0	0	0	0	0	0	0	0	0	0	0	0	0
Assurance	0	0	0	0	0	0	0	0	0	0	0	0	0
Poids lourds	0	0	0	0	0	0	0	0	0	0	0	0	0
Autres	0	0	0	0	0	0	0	0	0	0	0	0	0
Inconnu	0	0	0	0	0	0	0	0	0	0	0	0	0
INFRACTIONS PAR DEGRE DE GRAVI													
VITESSE		TOTAL											
	0	0											
Sous-total VITESSE	0	0											
NON-VITESSE	Jan	Fév	Mar	Avr	Mai	Juin	Juil	Août	Sep	Oct	Nov	Déc	TOTAL
1er degré	0	0	0	0	0	0	0	0	0	0	0	0	0
2ème degré	0	0	0	0	0	0	0	0	0	0	0	0	0
3ème degré	0	0	0	0	0	0	0	0	0	0	0	0	0
4ème degré	0	0	0	0	0	0	0	0	0	0	0	0	0
Inconnu/Pas d'application	0	0	0	0	0	0	0	0	0	0	0	0	0
Sous-total NON-VITESSE	0	0	0	0	0	0	0	0	0	0	0	0	0



INFRACTIONS ROUTIÈRES (autoroutes incluses) : APERÇU GÉNÉRAL (DÉTAIL)

Comparaison par année: 2015-2023

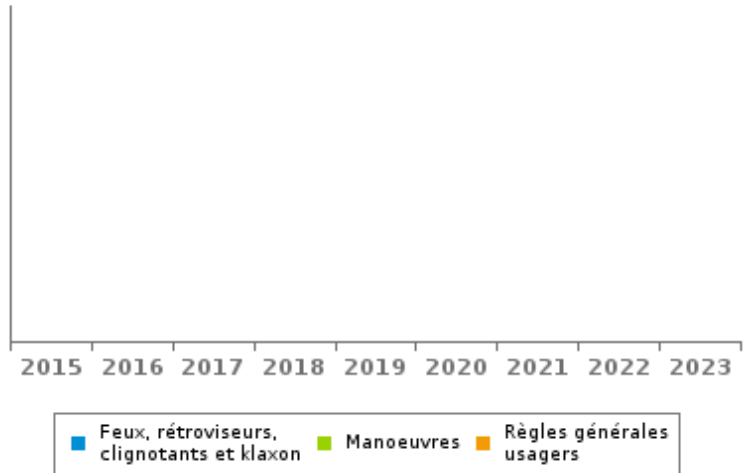
Code de la route

	2015	2016	2017	2018	2019	2020	2021	2022	2023
Chargement des véhicules (code de la route)	0	0	0	0	0	0	0	0	0
Circulation en fonction du lieu	0	0	0	0	0	0	0	0	0
Code de la route: autres	0	0	0	0	0	0	0	0	0
Comportement à l'égard de certains usagers	0	0	0	0	0	0	0	0	0
Feux, rétroviseurs, clignotants et klaxon	0	0	0	0	0	0	0	0	0
Injonctions des agents qualifiés	0	0	0	0	0	0	0	0	0
Manoeuvres	0	0	0	0	0	0	0	0	0
Marques routières	0	0	0	0	0	0	0	0	0
Priorité	0	0	0	0	0	0	0	0	0
Règles générales usagers	0	0	0	0	0	0	0	0	0
Signaux d'interdiction	0	0	0	0	0	0	0	0	0
Signaux d'obligation	0	0	0	0	0	0	0	0	0
Transport de personnes (code de la route)	0	0	0	0	0	0	0	0	0
TOTAL	0	0	0	0	0	0	0	0	0

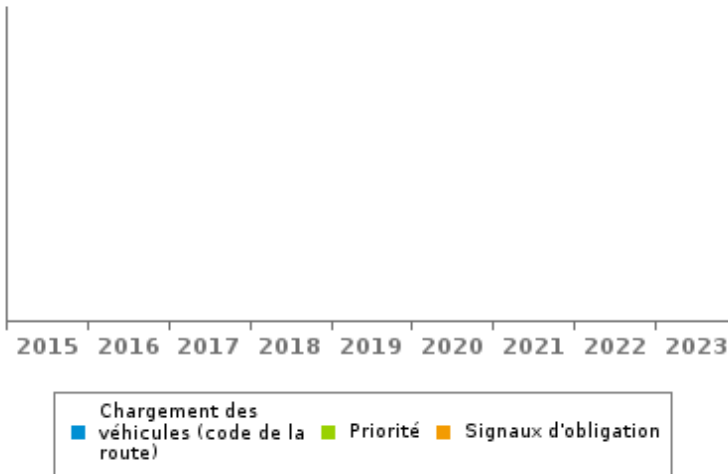
Nombre d'infractions



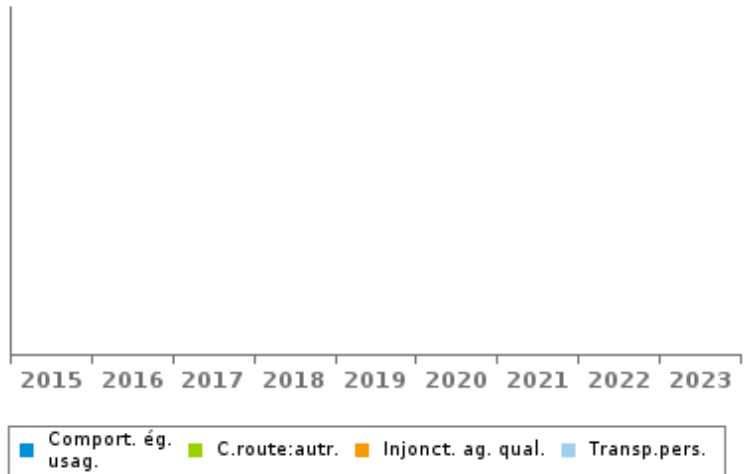
Nombre d'infractions



Nombre d'infractions



Nombre d'infractions





INFRACTIONS ROUTIÈRES (autoroutes incluses) : TOP 5 DES INFRACTIONS 2023

Toutes les infractions

Theme	Article de loi	Nombre d'infractions	% (*)

Infractions du 4ème degré

Theme	Article de loi	Nombre d'infractions	% (*)

(*) % par rapport au nombre total d'infractions



INFRACTIONS ROUTIÈRES (autoroutes incluses) : MOMENT

Nombre d'infractions selon le moment de la semaine

2023

		TOTAL
Vitesse	0	0
Arrêt et stationnement	0	0
GSM	0	0
Casque et vêtements de protection	0	0
Ceinture et siège enfant	0	0
Feux de signalisation	0	0
Code de la route	0	0
Alcool	0	0
Drogues	0	0
Conditions techniques	0	0
Immatriculation	0	0
Permis de conduire	0	0
Assurance	0	0
Poids lourds	0	0
Autres	0	0
Inconnu	0	0
TOTAL	0	0

Weekend = Du vendredi 22h00 jusqu'au lundi 06h00
Semaine = Du lundi 06h00 jusqu'au vendredi 22h00

Jour: de 06h00 à 22h00
Nuit: de 22h00 à 06h00

% infractions selon le moment pour l'année 2023

% infractions alcool selon le moment pour l'année 2023

% infractions vitesse selon le moment pour l'année 2023



INFRACTIONS DE VITESSE (autoroutes incluses) : ENDROIT DU CONTRÔLE 2023

Rue	Borne Kilometrique	Nr de maison		TOTAL
TOTAL				



INFRACTIONS DE VITESSE (autoroutes incluses) : RÉGIME VITESSE

2023

Vitesse autorisée		TOTAL
	0	
TOTAL		



INFRACTIONS ROUTIÈRES (autoroutes incluses) : PROFIL DES CONTREVENANTS 2023

Nombre d'infractions d'alcool par catégorie d'âge et par sexe

Il n'y a aucun enregistrement concernant les infractions d'alcool.

Nombre d'infractions de drogues par catégorie d'âge et par sexe

Il n'y a aucun enregistrement concernant les infractions de drogues.



INFRACTIONS ROUTIÈRES
FILTRES ET PARAMÈTRES SELECTIONNÉS
DANS CE RAPPORT

Année de début de l'infraction	2015
Année de fin de l'infraction	2023
Trimestre(s)	Trim. 1;Trim. 2;Trim. 3;Trim. 4
Zone de police	
Unité locale/fédérale	
Hors/sur autoroute	(autoroutes incluses)
Unité de police constatante	
Date de clôture de la banque de données	30/04/24

Date de mise à jour du rapport	01 JUIL. 2024 10:22:52
---------------------------------------	------------------------