

**Aperçu
Infractions routières
(autoroutes incluses)
2023**

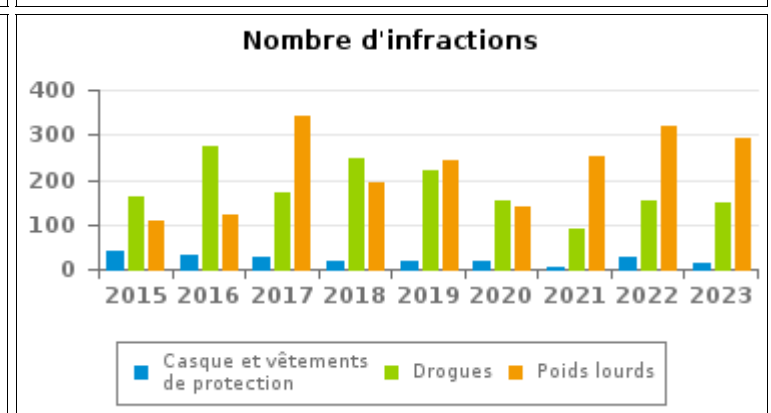
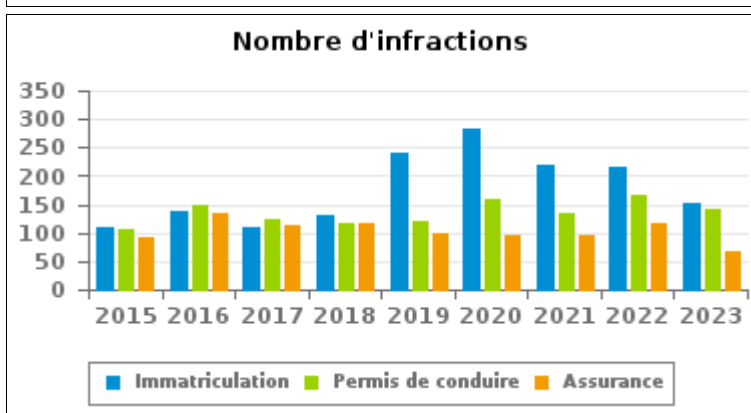
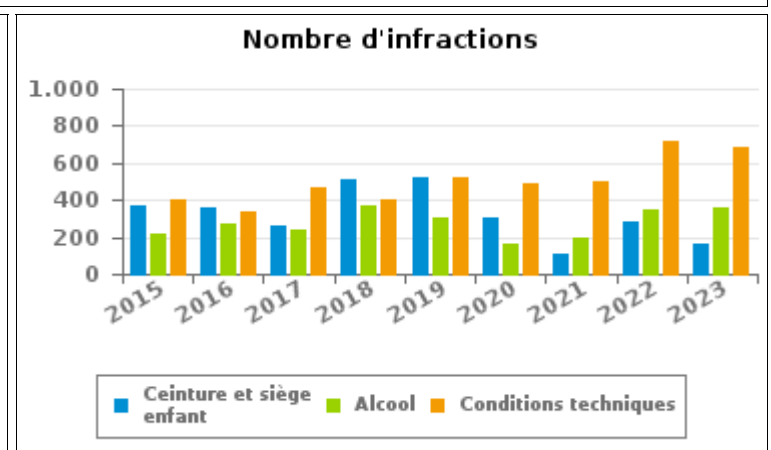
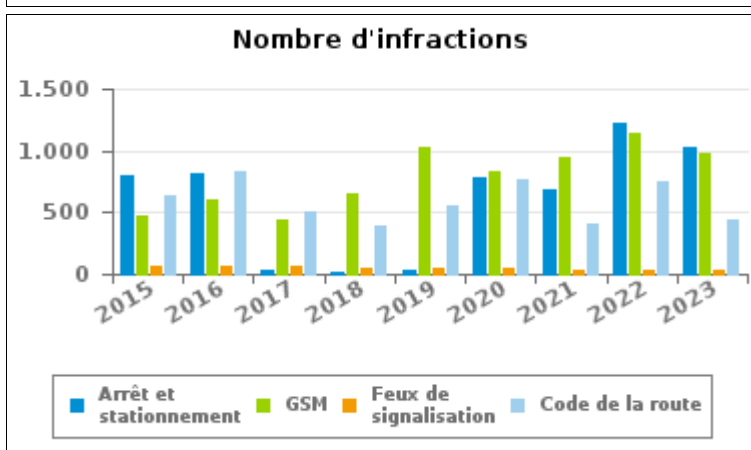
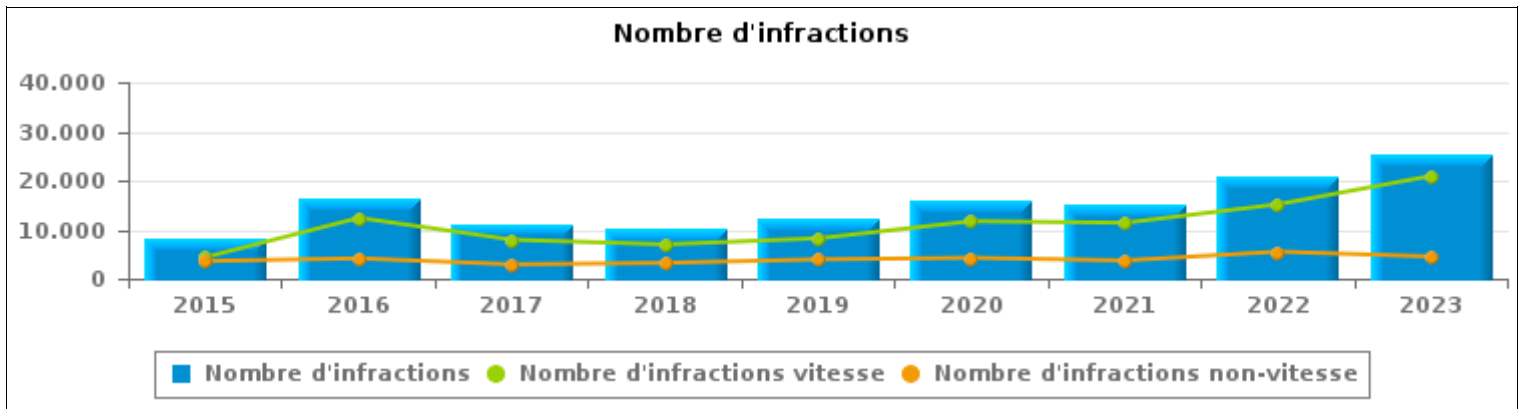
ZP WESER-GOHL (EUPEN)



INFRACTIONS ROUTIÈRES (autoroutes incluses) : APERÇU GÉNÉRAL

Comparaison par année: 2015-2023

	2015	2016	2017	2018	2019	2020	2021	2022	2023
NOMBRE TOTAL D'INFRACTIONS	7.966	16.527	10.842	10.199	12.148	15.960	15.089	20.659	25.439
INFRACTIONS PAR THEME									
	2015	2016	2017	2018	2019	2020	2021	2022	2023
Vitesse	4.375	12.386	7.931	6.981	8.216	11.705	11.382	15.150	20.927
Arrêt et stationnement	806	811	36	11	27	788	691	1.229	1.033
GSM	474	606	442	659	1.025	827	948	1.143	978
Casque et vêtements de protection	40	30	29	19	16	18	6	27	14
Ceinture et siège enfant	370	359	260	510	518	305	110	286	161
Feux de signalisation	66	73	66	46	49	54	35	30	34
Code de la route	633	831	501	392	549	772	411	754	448
Alcool	221	272	244	371	306	166	201	350	356
Drogues	164	273	172	247	222	154	91	155	149
Conditions techniques	399	340	471	403	521	491	502	716	680
Immatriculation	110	137	109	132	241	284	220	217	153
Permis de conduire	105	150	125	117	119	160	136	167	143
Assurance	91	135	114	117	98	95	95	117	66
Poids lourds	110	122	342	193	241	138	253	317	294
Autres	2	2	0	1	0	2	5	1	2
Inconnu	0	0	0	0	0	1	3	0	1





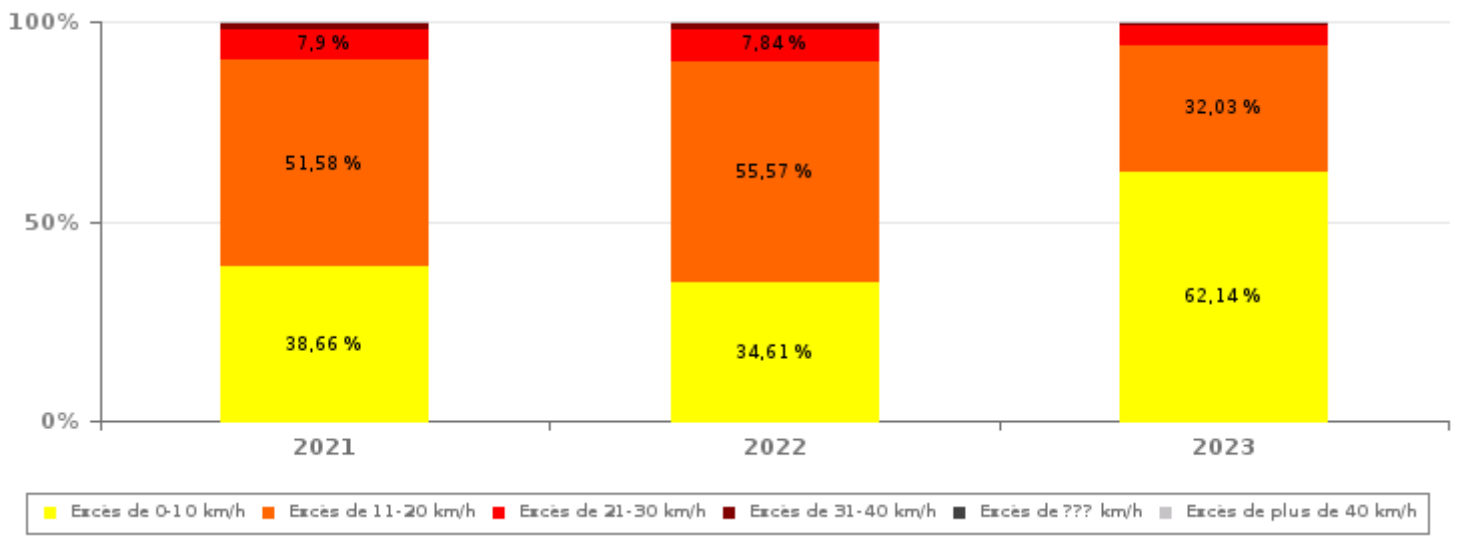
INFRACTIONS ROUTIÈRES (autoroutes incluses) : APERÇU GÉNÉRAL

INFRACTIONS PAR DEGRE DE GRAVITE

Comparaison par année: 2015-2023

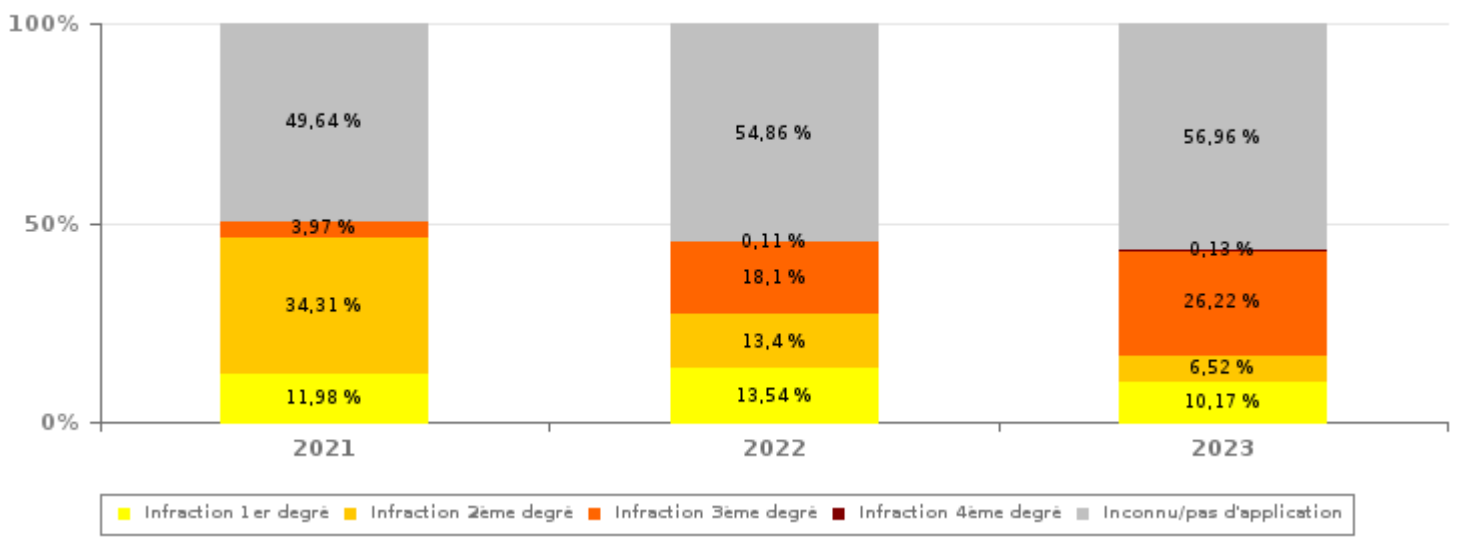
VITESSE	2015	2016	2017	2018	2019	2020	2021	2022	2023
Excès de 0-10 km/h	56	7.654	2.947	2.640	3.098	4.658	4.400	5.243	13.003
Excès de 11-20 km/h	3.050	3.796	4.167	3.706	4.260	5.891	5.871	8.419	6.703
Excès de 21-30 km/h	935	717	568	489	656	881	899	1.188	963
Excès de 31-40 km/h	168	136	132	76	120	148	129	194	158
Excès de plus de 40 km/h	69	35	41	23	30	50	50	53	59
Excès de ??? km/h	97	48	76	47	52	77	33	53	41
Sous-total VITESSE	4.375	12.386	7.931	6.981	8.216	11.705	11.382	15.150	20.927

Nombre d'infractions (vitesse): répartition selon la gravité



NON-VITESSE	2015	2016	2017	2018	2019	2020	2021	2022	2023
1er degré	1.243	1.349	651	510	660	846	444	746	459
2ème degré	1.151	1.332	720	1.180	1.649	1.397	1.272	738	294
3ème degré	201	286	186	178	259	215	147	997	1.183
4ème degré	4	3	10	3	3	4	4	6	6
Inconnu/Pas d'application	992	1.171	1.344	1.347	1.361	1.793	1.840	3.022	2.570
Sous-total NON-VITESSE	3.591	4.141	2.911	3.218	3.932	4.255	3.707	5.509	4.512

Nombre d'infractions (non-vitesse): répartition selon la gravité





INFRACTIONS ROUTIÈRES (autoroutes incluses) : APERÇU GÉNÉRAL

INFRACTIONS PAR DEGRE DE GRAVITE

Comparaison par année: 2015-2023



INFRACTIONS ROUTIÈRES (autoroutes incluses) : APERÇU GÉNÉRAL

Comparaison par mois pour l'année 2023

	Jan	Fév	Mar	Avr	Mai	Juin	Juil	Août	Sep	Oct	Nov	Déc	TOTAL
NOMBRE TOTAL D'INFRACTIONS	1.490	1.846	2.890	2.885	3.118	2.638	1.831	2.701	3.124	1.912	562	442	25.439
INFRACTIONS PAR THEME													
Vitesse	1.084	1.507	2.280	2.494	2.773	2.103	1.480	2.411	2.663	1.588	268	276	20.927
Arrêt et stationnement	83	60	122	94	74	97	48	43	173	86	76	77	1.033
GSM	99	67	170	71	87	110	89	81	56	45	76	27	978
Casque et vêtements de protection	0	0	0	1	0	6	5	1	1	0	0	0	14
Ceinture et siège enfant	17	14	23	8	7	20	16	10	14	8	15	9	161
Feux de signalisation	2	1	5	4	5	1	6	1	3	2	3	1	34
Code de la route	33	51	45	32	35	55	42	29	41	32	34	19	448
Alcool	32	37	17	27	27	58	47	25	30	28	24	4	356
Drogues	21	15	16	15	17	15	14	8	13	9	6	0	149
Conditions techniques	57	63	118	73	50	91	44	43	57	40	32	12	680
Immatriculation	13	3	25	21	13	20	11	11	15	13	6	2	153
Permis de conduire	18	10	18	13	18	12	9	13	18	7	4	3	143
Assurance	7	1	7	9	3	10	5	6	6	7	5	0	66
Poids lourds	24	16	44	23	9	40	15	19	33	46	13	12	294
Autres	0	1	0	0	0	0	0	0	1	0	0	0	2
Inconnu	0	0	0	0	0	0	0	0	0	1	0	0	1
INFRACTIONS PAR DEGRE DE GRAVI													
VITESSE													
Excès de 0-10 km/h	441	697	1.340	1.795	1.988	1.354	569	1.752	1.705	1.103	131	128	13.003
Excès de 11-20 km/h	546	701	808	590	681	619	775	547	786	397	123	130	6.703
Excès de 21-30 km/h	83	93	104	90	81	108	107	77	132	65	10	13	963
Excès de 31-40 km/h	5	13	17	13	15	13	20	23	26	9	2	2	158
Excès de plus de 40 km/h	3	2	7	4	4	5	8	10	10	4	0	2	59
Excès de ??? km/h	6	1	4	2	4	4	1	2	4	10	2	1	41
Sous-total VITESSE	1.084	1.507	2.280	2.494	2.773	2.103	1.480	2.411	2.663	1.588	268	276	20.927
NON-VITESSE													
1er degré	27	46	51	39	22	50	45	29	44	32	49	25	459
2ème degré	22	20	45	22	23	40	21	19	27	24	23	8	294
3ème degré	123	77	191	87	108	138	110	93	74	58	91	33	1.183
4ème degré	0	0	2	0	1	1	1	1	0	0	0	0	6
Inconnu/Pas d'application	234	196	321	243	191	306	174	148	316	210	131	100	2.570
Sous-total NON-VITESSE	406	339	610	391	345	535	351	290	461	324	294	166	4.512

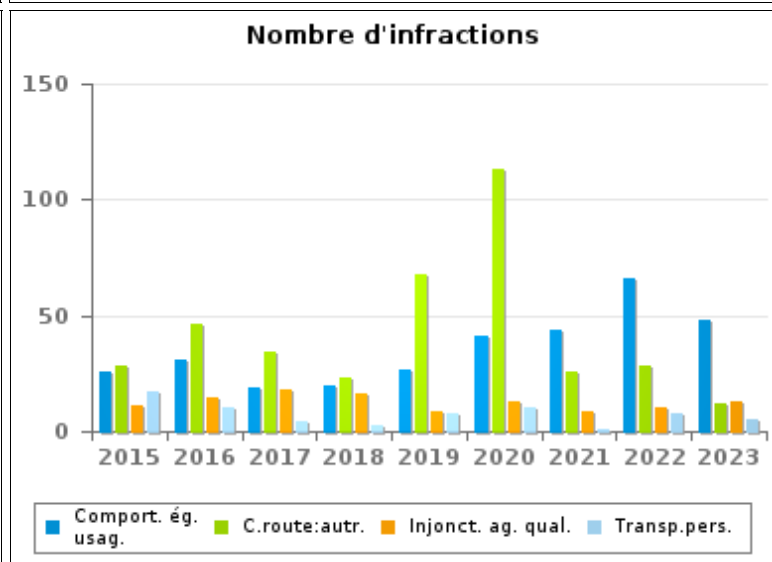
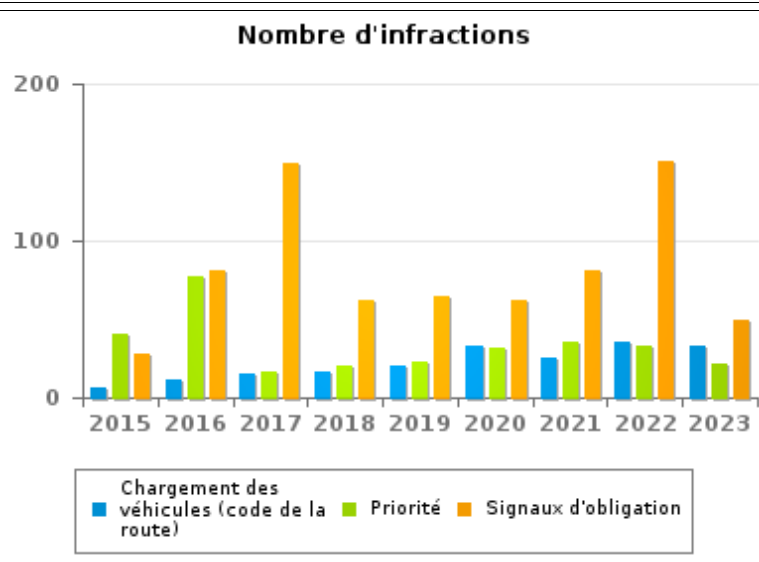
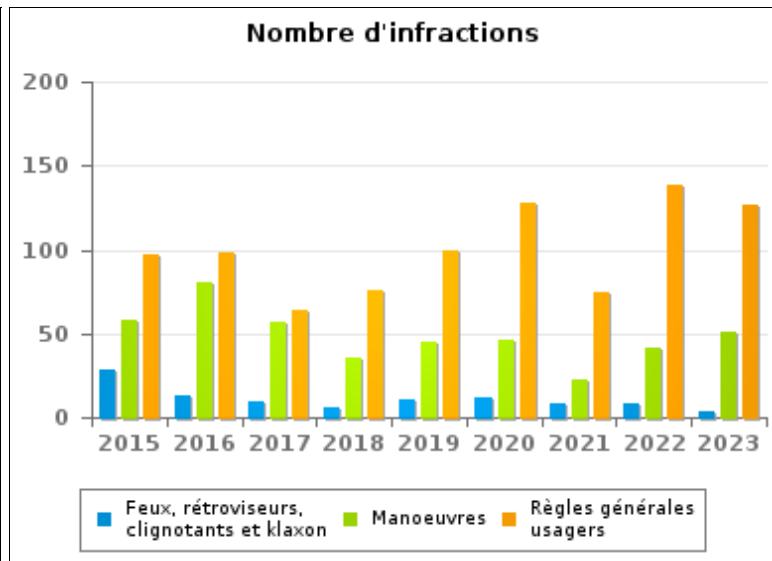
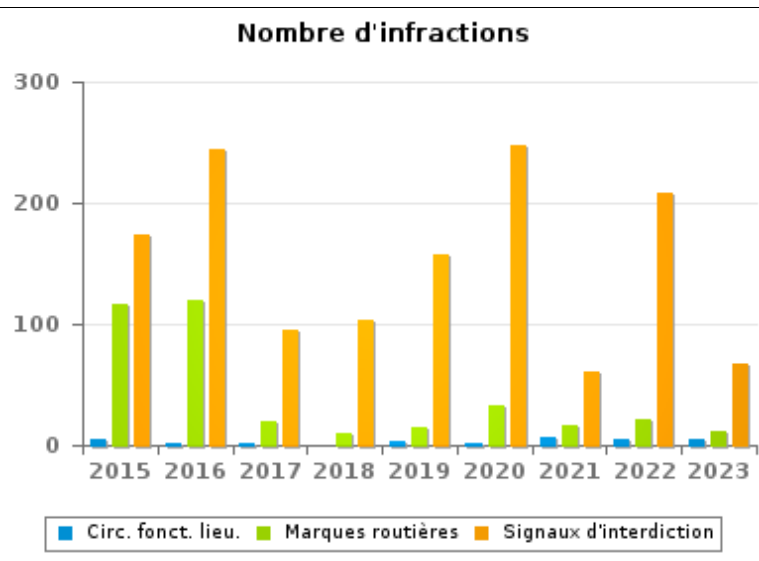


INFRACTIONS ROUTIÈRES (autoroutes incluses) : APERÇU GÉNÉRAL (DÉTAIL)

Comparaison par année: 2015-2023

Code de la route

	2015	2016	2017	2018	2019	2020	2021	2022	2023
Signaux d'interdiction	173	245	95	104	157	248	61	208	67
Règles générales usagers	97	98	64	76	99	128	75	138	127
Signaux d'obligation	28	81	149	62	65	62	81	151	50
Manoeuvres	58	81	57	35	45	46	23	42	51
Code de la route: autres	28	46	34	23	68	113	26	28	12
Marques routières	116	120	19	10	14	32	17	22	11
Comportement à l'égard de certains usagers	26	31	19	20	27	41	44	66	48
Priorité	40	77	16	20	23	32	35	33	22
Chargement des véhicules (code de la route)	6	12	15	17	20	33	25	35	33
Injonctions des agents qualifiés	11	15	18	16	9	13	9	10	13
Feux, rétroviseurs, clignotants et klaxon	28	13	9	6	11	12	8	8	4
Transport de personnes (code de la route)	17	10	4	3	8	10	1	8	5
Circulation en fonction du lieu	5	2	2	0	3	2	6	5	5
TOTAL	633	831	501	392	549	772	411	754	448





INFRACTIONS ROUTIÈRES (autoroutes incluses) : TOP 5 DES INFRACTIONS

2023

Toutes les infractions

Theme	Article de loi	Nombre d'infractions	% (*)
Vitesse	[Rég. w. :] Art. 11.1. Dans les agglomérations, la vitesse est limitée à 50 km à l'heure [...].	16.175	63,58%
Vitesse	[Rég. w. :] Art. 11.2.2° - b). En dehors des agglomérations, la vitesse est limitée à 90 km à l'heure [...] sur les autres voies publiques. Les limitations de vitesse inférieures imposées par le signal C43 ou résultant de l'article 11.3. restent d'application. Art. 5. Les usagers doivent se conformer aux signaux lumineux de circulation, aux signaux routiers et aux marques routières, lorsque ceux-ci sont réguliers en la forme, suffisamment visibles et placés conformément aux prescriptions du [...] règlement [général sur la police de la circulation routière et de l'usage de la voie publique]. Art. 68.3. [...] Sign. C43 [avec la mention 50]. A partir du signal jusqu'au prochain carrefour [ou signal C45], interdiction de circuler à une vitesse supérieure à [50 km/h] [...].	1.580	6,21%
Vitesse	[Rég. w. :] Art. 22quater. Dans les zones délimitées par les signaux routiers F4a et F4b, la vitesse est limitée à 30 km à l'heure.	1.952	7,67%
Arrêt et stationnement		1.006	3,95%
GSM	Constitue une infraction de 3ème degré en vertu de l'article 3.2°/2 de l'AR du 30-09-2005 : Art. 8.4. Sauf lorsque son véhicule est à l'arrêt ou en stationnement, le conducteur ne peut utiliser, tenir en main ni manipuler aucun appareil électronique mobile doté d'un écran [GSM/Smartphone/...], à moins qu'il ne soit fixé au véhicule dans un support destiné à cette fin.	978	3,84%

Infractions du 4ème degré

Theme	Article de loi	Nombre d'infractions	% (*)
Code de la route	Art. 4.1. Les usagers doivent obtempérer immédiatement aux injonctions des agents qualifiés. Art. 4.2.3°. Sont notamment considérées comme injonctions : le balancement transversal d'un feu rouge, qui signifie arrêt pour les conducteurs vers lesquels le feu est dirigé. Art. 4.1°. Sont infractions du quatrième degré au sens de l'article 29§1er, 1er alinéa de la [...] loi relative à la police de la circulation routière, coordonnée le 16 mars 1968: [...] transgresser les ordres [...] [mentionnés à l'article 4.2.3° de l'AR 01-12-1975] d'une personne habilitée.	1	0,00 %
Code de la route	Constitue une infraction de 4ème degré en vertu de l'article 4.3° de l'AR du 30-09-2005 :Art. 17.2.3°. Le dépassement par la gauche d'un véhicule attelé [...] ou d'un véhicule à plus de deux roues est interdit à l'approche du sommet d'une côte et dans les virages, lorsque la visibilité est insuffisante, sauf si le dépassement peut se faire sans franchir la ligne blanche continue délimitant la partie de la chaussée affectée à la circulation venant en sens inverse.	1	0,00 %
Code de la route	Constitue une infraction de 4ème degré en vertu de l'article 4.4° de l'AR du 30-09-2005 : Art. 20.3.1°. Il est interdit de s'engager sur un passage à niveau lorsque les barrières sont en mouvement ou fermées.	1	0,00 %
Code de la route	Constitue une infraction de 4ème degré en vertu de l'article 4.5° de l'AR du 30-09-2005 :Art. 21.4.2°. Il est interdit sur les autoroutes de faire demi-tour.	1	0,00 %
Code de la route	Constitue une infraction de 4ème degré en vertu de l'article 4.5° de l'AR du 30-09-2005 :Art. 21.4.3°. Il est interdit sur les autoroutes de faire marche arrière ou de rouler en sens contraire au sens obligatoire.	2	0,01 %

(*) % par rapport au nombre total d'infractions



INFRACTIONS ROUTIÈRES (autoroutes incluses) : MOMENT

Nombre d'infractions selon le moment de la semaine

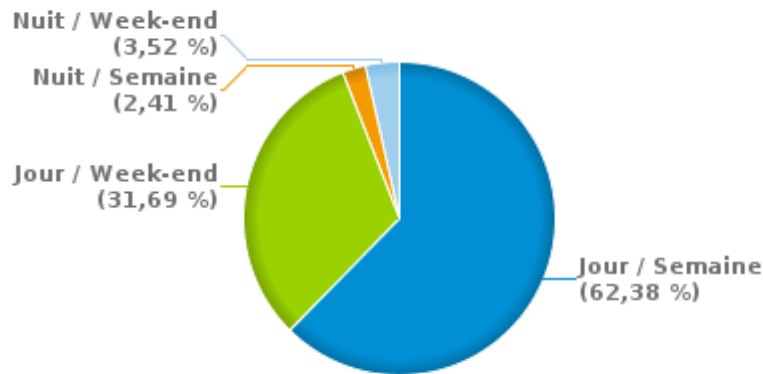
2023

	Semaine			Week-end			TOTAL
	Jour	Nuit	Sous-total	Jour	Nuit	Sous-total	
Vitesse	12.760	455	13.215	7.207	505	7.712	20.927
Arrêt et stationnement	600	14	614	406	13	419	1.033
GSM	904	0	904	71	3	74	978
Casque et vêtements de protection	5	0	5	8	1	9	14
Ceinture et siège enfant	117	4	121	28	12	40	161
Feux de signalisation	27	3	30	4	0	4	34
Code de la route	338	15	353	69	26	95	448
Alcool	77	49	126	29	201	230	356
Drogues	82	17	99	20	30	50	149
Conditions techniques	496	26	522	114	44	158	680
Immatriculation	106	8	114	25	14	39	153
Permis de conduire	76	12	88	25	30	55	143
Assurance	44	5	49	8	9	17	66
Poids lourds	235	5	240	47	7	54	294
Autres	2	0	2	0	0	0	2
Inconnu	1	0	1	0	0	0	1
TOTAL	15.870	613	16.483	8.061	895	8.956	25.439

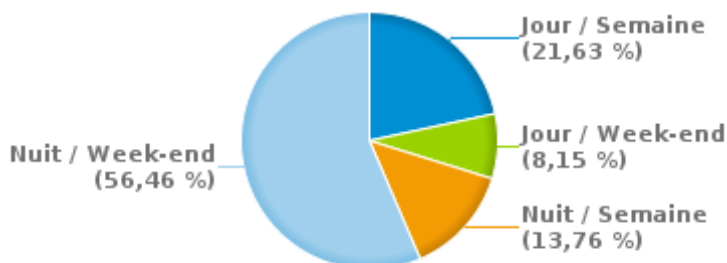
Weekend = Du vendredi 22h00 jusqu'au lundi 06h00
 Semaine = Du lundi 06h00 jusqu'au vendredi 22h00

Jour: de 06h00 à 22h00
 Nuit: de 22h00 à 06h00

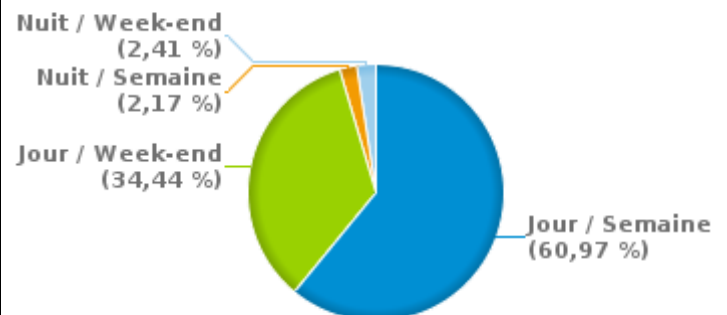
% infractions selon le moment pour l'année 2023



% infractions alcool selon le moment pour l'année 2023



% infractions vitesse selon le moment pour l'année 2023





INFRACTIONS DE VITESSE (autoroutes incluses) : ENDROIT DU CONTRÔLE

2023

Eupen

Rue	Borne Kilométrique	Nr de maison	Excès de 0-10 km/h	Excès de 11-20 km/h	Excès de 21-30 km/h	Excès de 31-40 km/h	Excès de plus de 40 km/h	Excès de ??? km/h	TOTAL
Gemehret		34	3	2					5
Gemehret		37	4	7					11
Gemehret		41	84	72	7	1			164
Hufengasse								1	1
Hugo-Zimmermann-Strasse								1	1
Industriestrasse		23	10	4					14
Monschauer Strasse		108	1	2					3
Monschauer Strasse		13	101	50	4		1		156
Monschauer Strasse		27	29	15	2				46
Nöretherstrasse								1	1
Oestrasse		41	318	432	81	12			843
Oestrasse		44	52	91	16	7	3		169
Oestrasse		54	25	20	2	2	2		51
Oestrasse			18	9	1				28
Rotenberg					1	1			2
Rue d'Aix la Chapelle		129			1				1
Rue d'Aix la Chapelle		224	56	33	1				90
Rue d'Aix la Chapelle		225	77	59	2				138
Rue d'Aix la Chapelle		230	117	54	2		1		174
Rue d'Aix la Chapelle		249						1	1
Rue d'Aix la Chapelle		304	6.325	711	59	8	6		7.109
Rue d'Aix la Chapelle		324	52	22	5				79
Rue d'Aix la Chapelle		349						1	1
Rue d'Aix la Chapelle		368	1	11	2	1	1		16
Rue d'Aix la Chapelle								1	1
Rue de Herbesthal		1			1				1



INFRACTIONS DE VITESSE (autoroutes incluses) : ENDROIT DU CONTRÔLE

2023

Rue	Borne Kilometrique	Nr de maison	Excès de 0-10 km/h	Excès de 11-20 km/h	Excès de 21-30 km/h	Excès de 31-40 km/h	Excès de plus de 40 km/h	Excès de ??? km/h	TOTAL
Rue de Herbesthal		128		1					1
Rue de Herbesthal		303						1	1
Rue de Herbesthal					2		1	2	5
Rue de la Gare								2	2
Rue de la Montagne		12						1	1
Rue de Malmedy		110	13	13	1				27
Rue de Malmedy		117	22	13	3	1			39
Rue de Malmedy		119	248	209	49	9	1		516
Rue de Malmedy		122	53	63	11	3	3		133
Rue de Malmedy		88		605	111	15	1		732
Rue de Verviers		44			1				1
Rue de Verviers		66	32	45	9	2			88
Rue de Verviers		70	259	125	16	5	3		408
Rue de Verviers		76	34	19	3	1			57
Rue de Verviers		78	55	38	7	1			101
Rue de Verviers		84	40	44	9	2			95
Rue de Verviers		86	5	8		1			14
Rue de Verviers		89	4	5					9
Rue de Verviers								1	1
Rue du Couvent		1				2			2
Rue Haute		101						1	1
Rue Neuve		83	51	38	1				90
Schönefelderweg		170	40	38	4				82
Simarstrasse		92						1	1
Stendrich		86						1	1
Weimser Strasse		30	184	96	11				291
Weimser Strasse		47						2	2



INFRACTIONS DE VITESSE (autoroutes incluses) : ENDROIT DU CONTRÔLE

2023

Rue	Borne Kilometrique	Nr de maison	Excès de 0-10 km/h	Excès de 11-20 km/h	Excès de 21-30 km/h	Excès de 31-40 km/h	Excès de plus de 40 km/h	Excès de ??? km/h	TOTAL
TOTAL			8.313	2.954	425	74	23	18	11.807

La Calamine

Rue	Borne Kilometrique	Nr de maison	Excès de 0-10 km/h	Excès de 11-20 km/h	Excès de 21-30 km/h	Excès de 31-40 km/h	Excès de plus de 40 km/h	Excès de ??? km/h	TOTAL
Heygraben								1	1
Knippstrasse								1	1
N3 Direction Bruxelles								1	1
Rue d'Astenet		22	259	111	13	2	2		387
Rue d'Astenet		23	195	230	38	8	3		474
Rue de Hauset		15	18						18
Rue de Liège		28		365	62	7	5		439
Rue de Liège		348	1	3	1				5
Rue de Liège		84	17	10					27
Rue de Liège		86	218	96	14	4			332
Rue de Liège		88	13	13					26
Rue de Liège		89A	2	1	1				4
Rue de Moresnet		121	12	12	2				26
Rue de Moresnet								1	1
Rue des Carabiniers		40						1	1
TOTAL			735	841	131	21	10	5	1.743

Lontzen

Rue	Borne Kilometrique	Nr de maison	Excès de 0-10 km/h	Excès de 11-20 km/h	Excès de 21-30 km/h	Excès de 31-40 km/h	Excès de plus de 40 km/h	Excès de ??? km/h	TOTAL
A3-E40 Direction Aachen (D)	126.4							5	5



INFRACTIONS DE VITESSE (autoroutes incluses) : ENDROIT DU CONTRÔLE

2023

Rue	Borne Kilométrique	Nr de maison	Excès de 0-10 km/h	Excès de 11-20 km/h	Excès de 21-30 km/h	Excès de 31-40 km/h	Excès de plus de 40 km/h	Excès de ??? km/h	TOTAL
A3-E40 Direction Aachen (D)								1	1
A3-E40 Direction Bruxelles								2	2
A3-E40 Direction Bruxelles Sortie 38 Eupen 2								2	2
Chaussée de Liège		116	62	27	5				94
Chaussée de Liège		122	78	65	12	2	1		158
Chaussée de Liège		124	15	20	3				38
Chaussée de Liège		82	218	143	37	7	7		412
Chaussée de Liège								1	1
Route de Merols		101	8	10		1			19
Route de Merols		92	57	37	2				96
Route de Merols		99	28	18	1				47
Route de Montzen		175	7	3					10
Rue d'Astenet		23						1	1
Rue d'Astenet								1	1
Rue de Kettenis		79	8	292	30	3			333
Rue de Kettenis		93	32	31	8	4	1		76
Rue de Kettenis		97	241	293	47	10	2		593
Rue de Limbourg		110	88	69	20	1	2		180
Rue de Limbourg		112	128	194	40	5	4		371
Rue du Village		15	328	152	19				499
Rue du Village		16	13	7					20
Rue du Village								1	1
Rue Haute		27	8	4					12
Rue Haute		31	163	102	16	3			284
Rue Mitoyenne		257	81	32	3				116
Rue Mitoyenne		262	62	24	3				89
Rue Mitoyenne		264	17	8					25



INFRACTIONS DE VITESSE (autoroutes incluses) : ENDROIT DU CONTRÔLE

2023

Rue	Borne Kilometrique	Nr de maison	Excès de 0-10 km/h	Excès de 11-20 km/h	Excès de 21-30 km/h	Excès de 31-40 km/h	Excès de plus de 40 km/h	Excès de ??? km/h	TOTAL
Rue Mitoyenne		272	22	9					31
Rue Mitoyenne		278	6	4					10
TOTAL			1.670	1.544	246	36	17	14	3.527

Raeren

Rue	Borne Kilometrique	Nr de maison	Excès de 0-10 km/h	Excès de 11-20 km/h	Excès de 21-30 km/h	Excès de 31-40 km/h	Excès de plus de 40 km/h	Excès de ??? km/h	TOTAL
Aachener Strasse		239	81	51	4	2			138
Aachener Strasse		245	130	47	3		1		181
Aachener Strasse		261	11	5	1				17
Aachener Strasse		263	5	2					7
Aachener Strasse								1	1
Asteneter Strasse		23	13	30	6				49
Bahnhofstrasse		35	2	1					3
Belven		53	24	31	4				59
Belven		58	11	11	1				23
Belven		73	69	28	4				101
Belven		77	90	56	1	1			148
Belven		81	26	16	1				43
Eupener Strasse		107	48	35	11	1	1		96
Eupener Strasse		29	15	12	1				28
Eupener Strasse		42	123	84	8	2	1		218
Eupener Strasse		45	78	58	6				142
Eupener Strasse		47	197	41	2				240
Eupener Strasse		83				1			1
Eynattener Strasse		137	137	112	14	3			266
Eynattener Strasse		162	64	43	6				113



INFRACTIONS DE VITESSE (autoroutes incluses) : ENDROIT DU CONTRÔLE

2023

Rue	Borne Kilométrique	Nr de maison	Excès de 0-10 km/h	Excès de 11-20 km/h	Excès de 21-30 km/h	Excès de 31-40 km/h	Excès de plus de 40 km/h	Excès de ??? km/h	TOTAL
Frepert		64	194	149	11	1	2		357
Frepert		67	152	87	16	4			259
Frepert		80	224	69	13	1			307
Hauptstrasse		53	46	7	3				56
Hauptstrasse		58	14	3					17
Hauptstrasse		68	9	2					11
Hauptstrasse		81	35	15	2				52
Hausester Strasse		59						1	1
Hausester Strasse		88	21	1					22
Hergenrather Strasse		22	9	9	1				19
Hergenrather Strasse		64	48	43	8	1			100
Kirchstrasse		117	82	50	4		1		137
Lichtenbuscher Strasse		216	15	8	1				24
Lichtenbuscher Strasse		270	25	26					51
Lichtenbuscher Strasse		56					1	2	3
Lichtenbuscher Strasse		67	32	21	3				56
Lichtenbuscher Strasse		87	93	93	10	4			200
Neudorfer Strasse		14	32	11					43
Neustrasse		43	35	29	4				68
Petergensfeld		36	43	27	3				73
Roetgener Strasse		65	41	47	9	6	2		105
Walheimer Strasse		43	5	3					8
Walheimer Strasse		51	6	1					7
TOTAL			2.285	1.364	161	27	9	4	3.850



INFRACTIONS DE VITESSE (autoroutes incluses) : RÉGIME VITESSE

2023

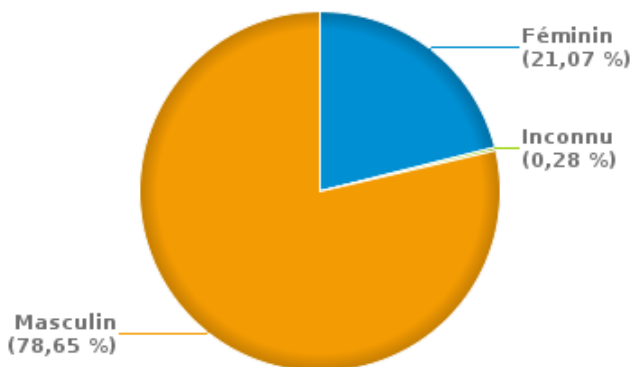
Vitesse autorisée	Excès de 0-10 km/h	Excès de 11-20 km/h	Excès de 21-30 km/h	Excès de 31-40 km/h	Excès de plus de 40	Excès de ??? km/h	TOTAL
30	1.202	678	66	4	3	0	1.953
50	11.377	5.717	820	139	45	0	18.098
60	15	11	4	0	0	0	30
70	408	284	65	10	9	0	776
90	1	11	2	1	1	0	16
Inconnu	0	2	6	4	1	41	54
TOTAL	13.003	6.703	963	158	59	41	20.927

INFRACTIONS ROUTIÈRES (autoroutes incluses) : PROFIL DES CONTREVENANTS 2023

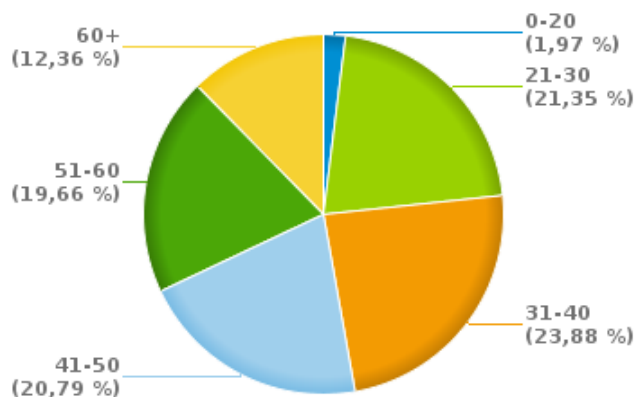
Nombre d'infractions d'alcool par catégorie d'âge et par sexe

	Masculin	Féminin	Inconnu	TOTAL
0-20	6	1	0	7
21-30	68	8	0	76
31-40	64	21	0	85
41-50	54	19	1	74
51-60	51	19	0	70
60+	37	7	0	44
TOTAL	280	75	1	356

% infractions alcool par sexe pour l'année 2023



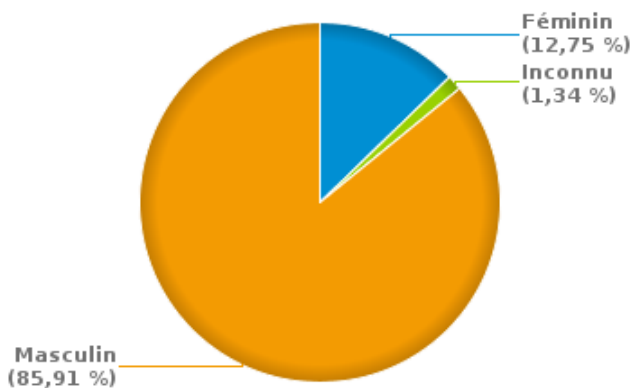
% infractions alcool par catégorie d'âge pour l'année 2023



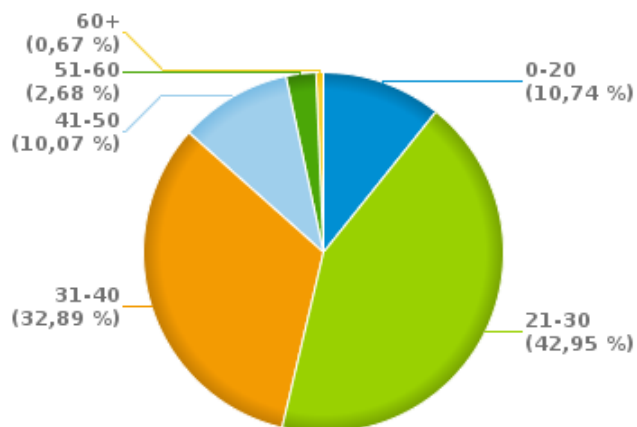
Nombre d'infractions de drogues par catégorie d'âge et par sexe

	Féminin	Inconnu	Masculin	TOTAL
0-20	1	0	15	16
21-30	8	2	54	64
31-40	7	0	42	49
41-50	2	0	13	15
51-60	0	0	4	4
60+	1	0	0	1
TOTAL	19	2	128	149

% infractions drogues par sexe pour l'année 2023



% infractions drogues par catégorie d'âge pour l'année 2023





INFRACTIONS ROUTIÈRES
FILTRES ET PARAMÈTRES SELECTIONNÉS
DANS CE RAPPORT

Année de début de l'infraction	2015
Année de fin de l'infraction	2023
Trimestre(s)	Trim. 1;Trim. 2;Trim. 3;Trim. 4
Zone de police	ZP WESER-GOHL (EUPEN)
Unité locale/fédérale	
Hors/sur autoroute	(autoroutes incluses)
Unité de police constatante	
Date de clôture de la banque de données	30/04/24

Date de mise à jour du rapport	01 JUIL. 2024 10:22:52
---------------------------------------	------------------------