

**Aperçu
Infractions routières
(autoroutes incluses)
2023**

ZP HERSTAL

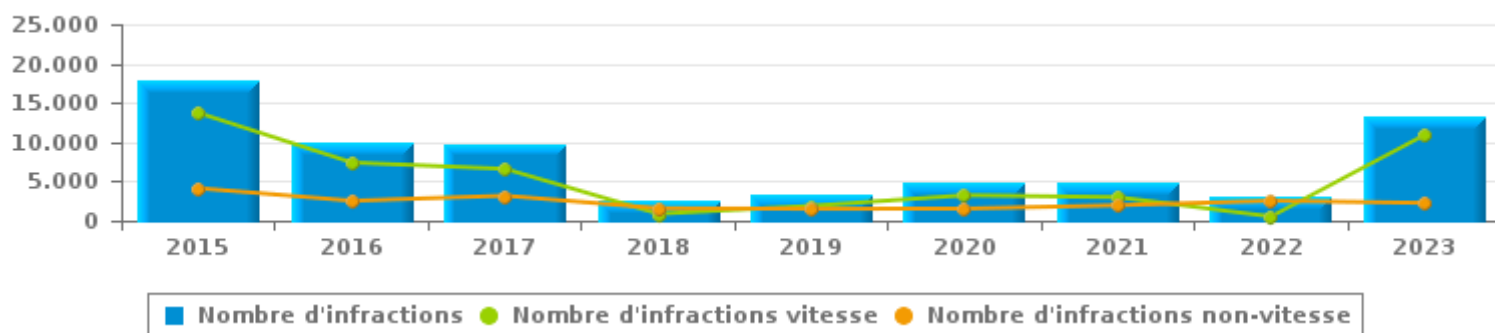


INFRACTIONS ROUTIÈRES (autoroutes incluses) : APERÇU GÉNÉRAL

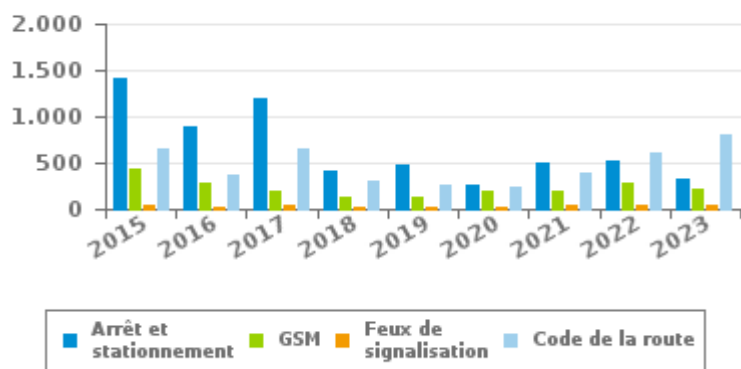
Comparaison par année: 2015-2023

	2015	2016	2017	2018	2019	2020	2021	2022	2023
NOMBRE TOTAL D'INFRACTIONS	17.840	9.927	9.773	2.457	3.395	4.773	4.951	3.063	13.152
INFRACTIONS PAR THEME									
	2015	2016	2017	2018	2019	2020	2021	2022	2023
Vitesse	13.710	7.396	6.593	875	1.882	3.238	2.991	531	10.890
Arrêt et stationnement	1.415	888	1.203	421	472	269	501	517	324
GSM	427	272	205	141	127	200	199	277	222
Casque et vêtements de protection	9	6	11	6	0	2	2	11	7
Ceinture et siège enfant	264	101	134	62	92	131	110	86	62
Feux de signalisation	35	19	39	18	14	27	43	37	40
Code de la route	644	362	650	315	269	248	401	607	796
Alcool	78	52	59	52	54	52	53	99	84
Drogues	2	4	3	2	3	2	7	10	11
Conditions techniques	513	340	313	156	142	184	197	290	225
Immatriculation	241	142	200	131	132	148	138	176	192
Permis de conduire	74	63	77	66	33	86	108	175	131
Assurance	204	149	191	124	114	113	110	182	120
Poids lourds	199	129	95	88	59	66	83	61	43
Autres	2	3	0	0	1	1	0	4	2
Inconnu	23	1	0	0	1	6	8	0	3

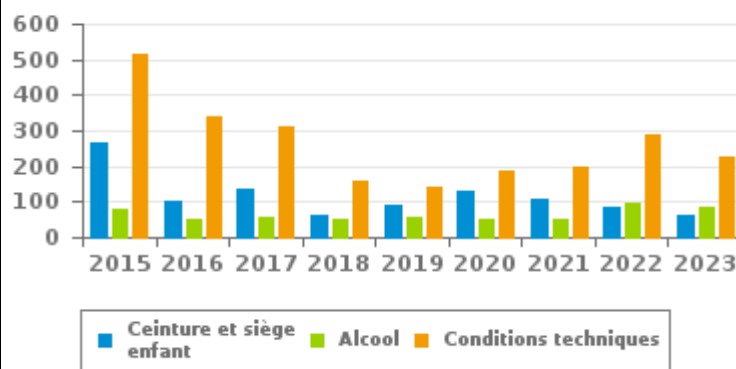
Nombre d'infractions



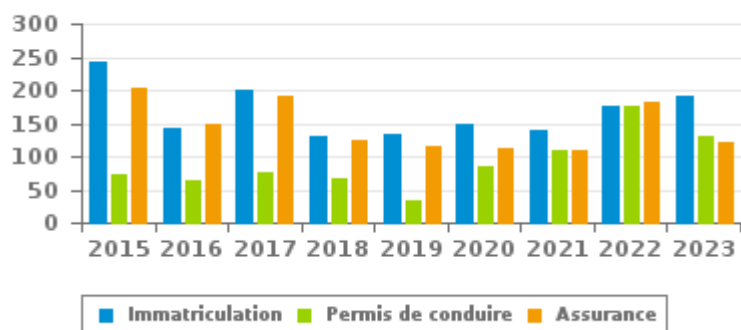
Nombre d'infractions



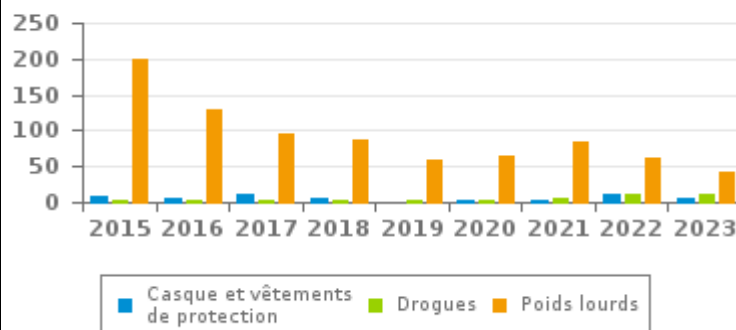
Nombre d'infractions



Nombre d'infractions



Nombre d'infractions





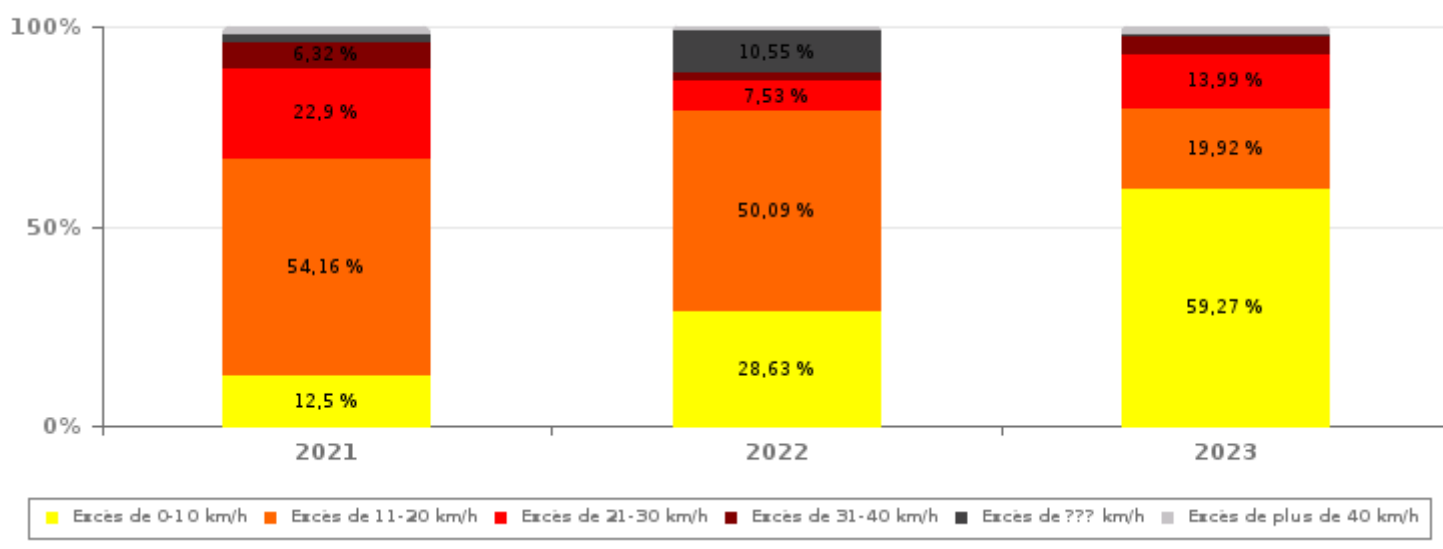
INFRACTIONS ROUTIÈRES (autoroutes incluses) : APERÇU GÉNÉRAL

INFRACTIONS PAR DEGRE DE GRAVITE

Comparaison par année: 2015-2023

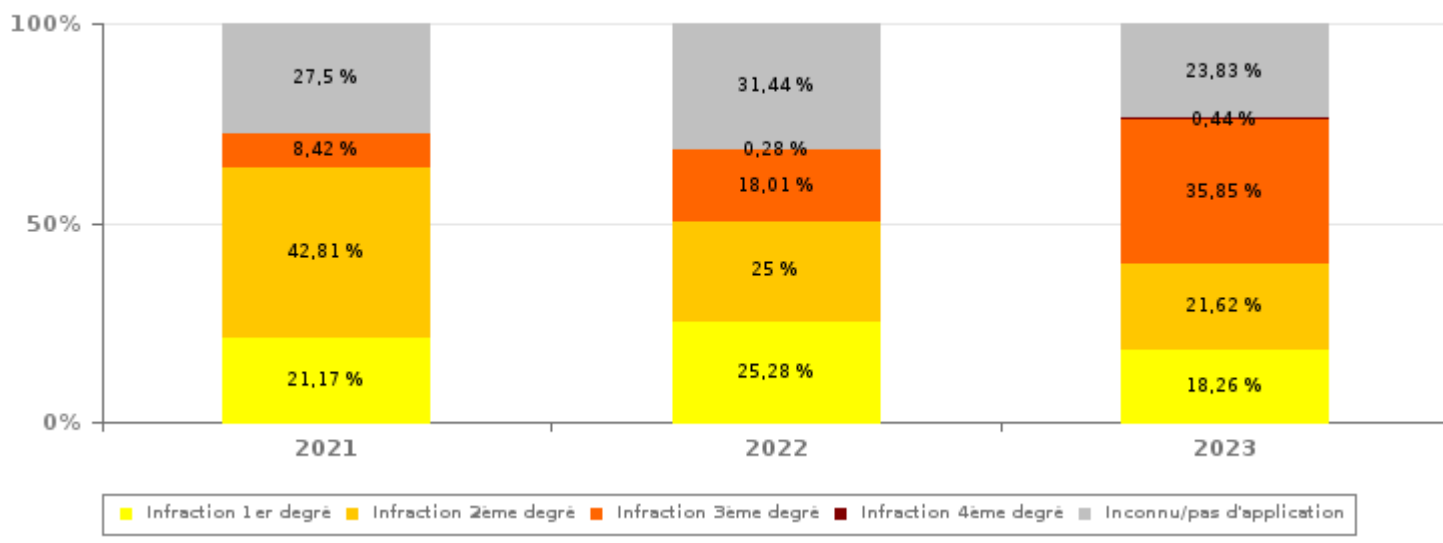
VITESSE	2015	2016	2017	2018	2019	2020	2021	2022	2023
Excès de 0-10 km/h	5	1.015	1.350	5	58	172	374	152	6.455
Excès de 11-20 km/h	4.620	3.023	2.989	473	1.089	1.414	1.620	266	2.169
Excès de 21-30 km/h	6.580	2.500	1.610	291	546	1.165	685	40	1.524
Excès de 31-40 km/h	1.813	623	426	60	122	319	189	11	486
Excès de plus de 40 km/h	638	210	177	20	31	116	64	6	209
Excès de ??? km/h	54	25	41	26	36	52	59	56	47
Sous-total VITESSE	13.710	7.396	6.593	875	1.882	3.238	2.991	531	10.890

Nombre d'infractions (vitesse): répartition selon la gravité



NON-VITESSE	2015	2016	2017	2018	2019	2020	2021	2022	2023
1er degré	1.304	855	1.275	458	419	314	415	640	413
2ème degré	1.399	785	812	519	594	647	839	633	489
3ème degré	313	194	366	125	87	103	165	456	811
4ème degré	15	10	27	7	4	3	2	7	10
Inconnu/Pas d'application	1.099	687	700	473	409	468	539	796	539
Sous-total NON-VITESSE	4.130	2.531	3.180	1.582	1.513	1.535	1.960	2.532	2.262

Nombre d'infractions (non-vitesse): répartition selon la gravité





INFRACTIONS ROUTIÈRES (autoroutes incluses) : APERÇU GÉNÉRAL

INFRACTIONS PAR DEGRE DE GRAVITE

Comparaison par année: 2015-2023



INFRACTIONS ROUTIÈRES (autoroutes incluses) : APERÇU GÉNÉRAL

Comparaison par mois pour l'année 2023

	Jan	Fév	Mar	Avr	Mai	Juin	Juil	Août	Sep	Oct	Nov	Déc	TOTAL
NOMBRE TOTAL D'INFRACTIONS	317	223	355	435	678	415	549	595	1.136	2.440	3.294	2.715	13.152
INFRACTIONS PAR THEME													
Vitesse	132	61	177	245	421	281	327	383	867	2.263	3.140	2.593	10.890
Arrêt et stationnement	13	20	33	36	86	16	23	20	26	16	14	21	324
GSM	21	22	28	29	29	15	15	12	10	19	15	7	222
Casque et vêtements de protection	0	0	3	0	0	3	0	0	1	0	0	0	7
Ceinture et siège enfant	9	2	5	6	6	7	8	4	6	3	4	2	62
Feux de signalisation	2	9	3	4	2	4	1	3	0	6	4	2	40
Code de la route	74	68	29	39	40	37	116	132	180	38	20	23	796
Alcool	10	3	7	11	6	7	7	3	9	6	3	12	84
Drogues	2	0	1	3	0	0	1	1	1	0	1	1	11
Conditions techniques	20	13	19	15	26	10	20	8	9	38	27	20	225
Immatriculation	9	9	16	16	18	9	11	6	10	28	44	16	192
Permis de conduire	8	6	14	12	20	16	8	13	9	8	8	9	131
Assurance	9	9	12	14	19	10	7	7	5	14	9	5	120
Poids lourds	8	1	7	5	5	0	5	2	3	0	3	4	43
Autres	0	0	1	0	0	0	0	1	0	0	0	0	2
Inconnu	0	0	0	0	0	0	0	0	0	1	2	0	3
INFRACTIONS PAR DEGRE DE GRAVI													
VITESSE													
Excès de 0-10 km/h	42	25	31	55	62	81	41	66	187	1.408	2.472	1.985	6.455
Excès de 11-20 km/h	68	26	45	94	184	92	90	149	252	426	414	329	2.169
Excès de 21-30 km/h	10	8	67	59	119	63	134	111	307	288	168	190	1.524
Excès de 31-40 km/h	1	1	19	21	41	20	49	41	92	100	50	51	486
Excès de plus de 40 km/h	2	0	11	13	12	17	10	13	27	38	31	35	209
Excès de ??? km/h	9	1	4	3	3	8	3	3	2	3	5	3	47
Sous-total VITESSE	132	61	177	245	421	281	327	383	867	2.263	3.140	2.593	10.890
NON-VITESSE													
1er degré	32	60	48	39	49	16	31	21	18	36	32	31	413
2ème degré	25	23	39	44	87	31	39	30	41	43	56	31	489
3ème degré	79	49	36	49	52	47	114	128	178	42	23	14	811
4ème degré	2	0	0	2	1	0	0	1	0	3	0	1	10
Inconnu/Pas d'application	47	30	55	56	68	40	38	32	32	53	43	45	539
Sous-total NON-VITESSE	185	162	178	190	257	134	222	212	269	177	154	122	2.262

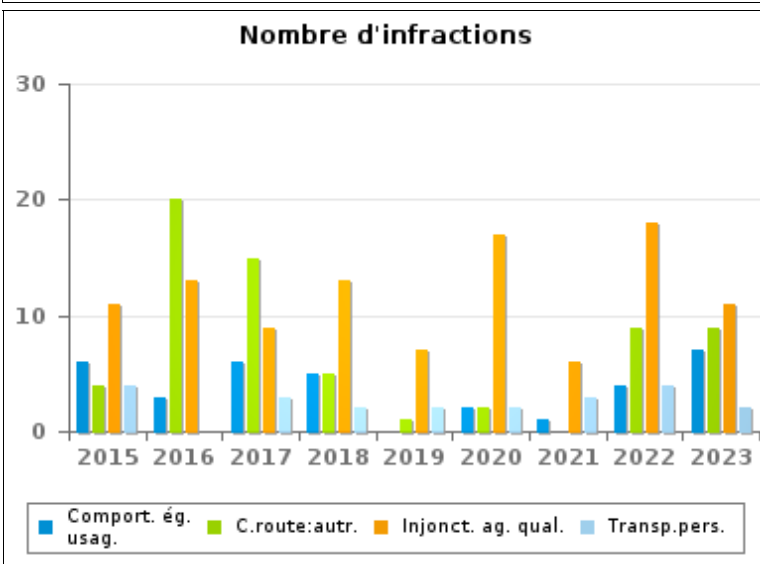
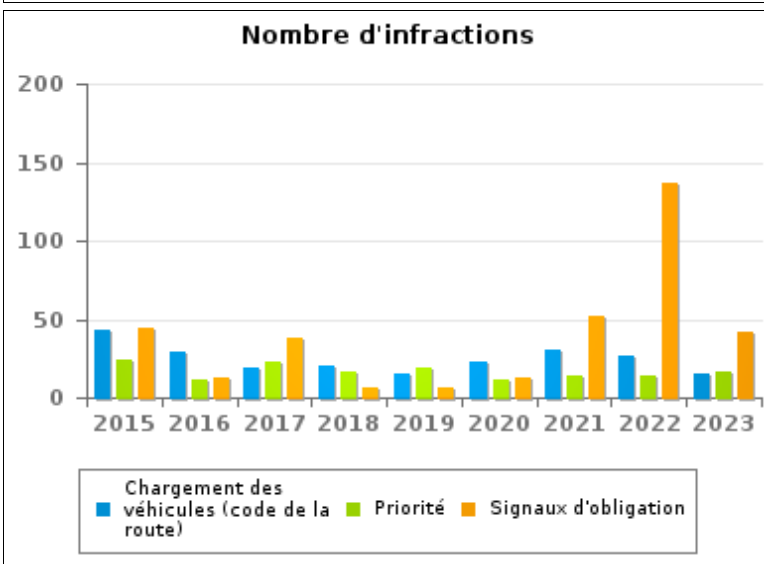
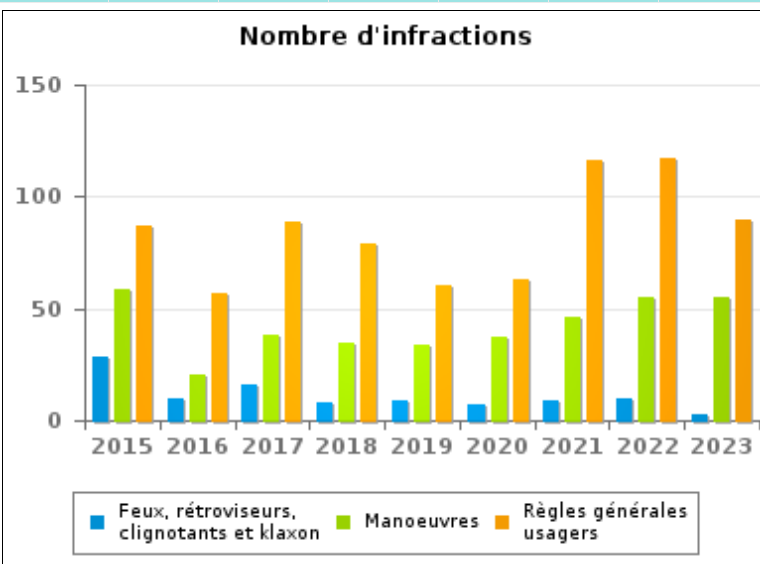
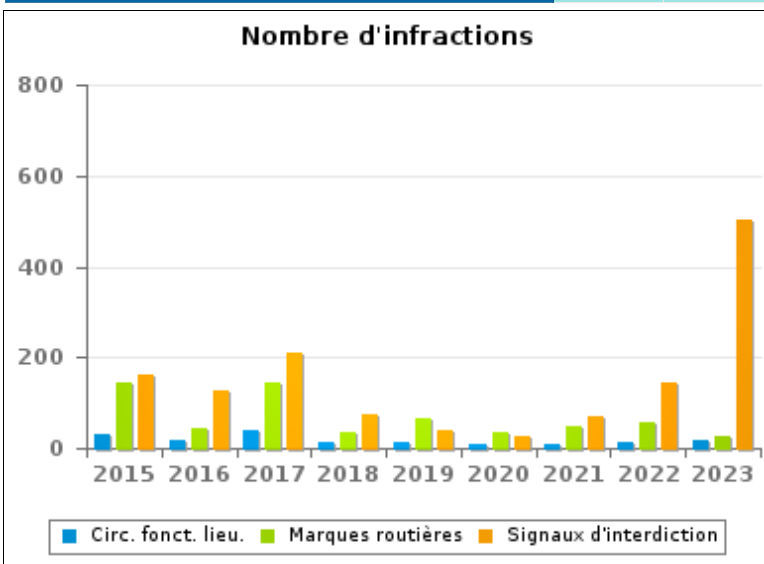


INFRACTIONS ROUTIÈRES (autoroutes incluses) : APERÇU GÉNÉRAL (DÉTAIL)

Comparaison par année: 2015-2023

Code de la route

	2015	2016	2017	2018	2019	2020	2021	2022	2023
Signaux d'interdiction	162	126	211	75	40	27	68	143	501
Règles générales usagers	87	57	89	79	60	63	116	117	90
Marques routières	143	43	144	36	65	36	47	57	27
Manoeuvres	59	20	38	35	34	37	46	55	55
Signaux d'obligation	44	13	38	6	6	13	52	137	42
Chargement des véhicules (code de la route)	43	29	19	20	15	23	31	27	15
Circulation en fonction du lieu	29	16	39	15	11	8	8	12	18
Priorité	24	12	23	16	19	11	14	14	16
Injonctions des agents qualifiés	11	13	9	13	7	17	6	18	11
Feux, rétroviseurs, clignotants et klaxon	28	10	16	8	9	7	9	10	3
Code de la route: autres	4	20	15	5	1	2	0	9	9
Comportement à l'égard de certains usagers	6	3	6	5	0	2	1	4	7
Transport de personnes (code de la route)	4	0	3	2	2	2	3	4	2
TOTAL	644	362	650	315	269	248	401	607	796





INFRACTIONS ROUTIÈRES (autoroutes incluses) : TOP 5 DES INFRACTIONS

2023

Toutes les infractions

Theme	Article de loi	Nombre d'infractions	% (*)
Vitesse	Art. 11.2.1°.a). En dehors des agglomérations, la vitesse est limitée à 120 km à l'heure sur les autoroutes [...].	6.479	49,26%
Vitesse	Limitations de vitesse / autoroutes / véhicules et trains de véhicules dont MMA > 3,5 tonnes et autobus. Art. 11.2.1°.a). [...] La vitesse des véhicules et trains de véhicules dont la masse maximale autorisée est supérieure à 3,5 tonnes et des autobus [...] est limitée à 90 km à l'heure [sur les autoroutes] [...].	378	2,87%
Vitesse	[Rég. w. :] Art. 11.1. Dans les agglomérations, la vitesse est limitée à 50 km à l'heure [...].	610	4,64%
Vitesse	[Rég. w. :] Vitesse / Aux abords d'un chantier sur autoroute / Signal C43 - 70 km/h. Art. 11.2.1°- a). En dehors des agglomérations, la vitesse est limitée à 120 km à l'heure sur les autoroutes [...]. Les limitations de vitesse inférieures imposées par le signal C43 ou résultant de l'article 11.3. restent d'application. Art. 5. Les usagers doivent se conformer aux signaux lumineux de circulation, aux signaux routiers et aux marques routières, lorsque ceux-ci sont réguliers en la forme, suffisamment visibles et placés conformément aux prescriptions du [...] règlement [général sur la police de la circulation routière et de l'usage de la voie publique]. Art. 68.3. [...] Sign. C43 [avec la mention 70]. A partir du signal jusqu'au [...] [signal C45], interdiction de circuler à une vitesse supérieure à [70 km/h] [...].	3.187	24,23%
Code de la route	Constitue une infraction de 3ème degré en vertu de l'article 3.39° de l'AR du 30-09-2005 : Art .5. Les usagers doivent se conformer aux signaux lumineux de circulation, aux signaux routiers et aux marques routières lorsque ceux-ci sont réguliers en la forme, suffisamment visibles et placés conformément aux prescriptions du [...] règlement [général sur la police de la circulation routière et de l'usage de la voie publique]. Art. 68.3. [...] Sign. C1. Sens interdit pour tout conducteur.	489	3,72%

Infractions du 4ème degré

Theme	Article de loi	Nombre d'infractions	% (*)
Code de la route	Constitue une infraction de 4ème degré en vertu de l'article 4.3° de l'AR du 30-09-2005 :Art. 17.2.3°. Le dépassement par la gauche d'un véhicule attelé [...] ou d'un véhicule à plus de deux roues est interdit à l'approche du sommet d'une côte et dans les virages, lorsque la visibilité est insuffisante, sauf si le dépassement peut se faire sans franchir la ligne blanche continue délimitant la partie de la chaussée affectée à la circulation venant en sens inverse.	1	0,01 %
Code de la route	Constitue une infraction de 4ème degré en vertu de l'article 4.4° de l'AR du 30-09-2005 : Art. 20.3.1°. Il est interdit de s'engager sur un passage à niveau lorsque les barrières sont en mouvement ou fermées.	1	0,01 %
Code de la route	Constitue une infraction de 4ème degré en vertu de l'article 4.5° de l'AR du 30-09-2005 :Art. 21.4.2°. Il est interdit sur les autoroutes de faire demi-tour.	1	0,01 %
Code de la route	Constitue une infraction de 4ème degré en vertu de l'article 4.5° de l'AR du 30-09-2005 :Art. 21.4.3°. Il est interdit sur les autoroutes de faire marche arrière ou de rouler en sens contraire au sens obligatoire.	4	0,03 %
Code de la route	Constitue une infraction de 4ème degré en vertu de l'article 4.7° de l'AR du 30-09-2005 :Art. 50. Sauf autorisation spéciale de l'autorité légalement habilitée, il est interdit de se livrer sur la voie publique à des luttes de vitesse, ainsi qu'à des épreuves sportives, notamment des courses ou concours de vitesse, de régularité ou d'adresse.	3	0,02 %



INFRACTIONS ROUTIÈRES (autoroutes incluses) : TOP 5 DES INFRACTIONS 2023

(*) % par rapport au nombre total d'infractions



INFRACTIONS ROUTIÈRES (autoroutes incluses) : MOMENT

Nombre d'infractions selon le moment de la semaine

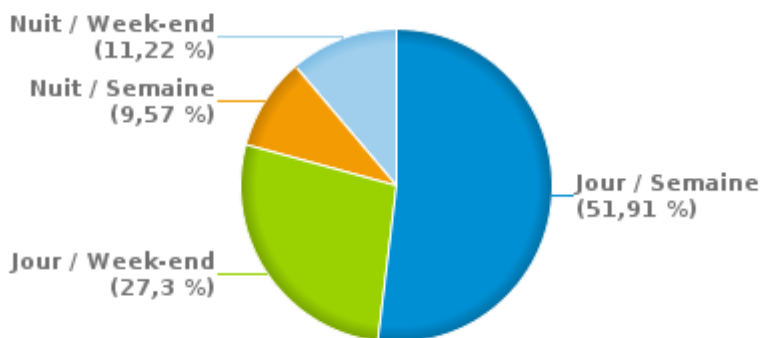
2023

	Semaine			Week-end			TOTAL
	Jour	Nuit	Sous-total	Jour	Nuit	Sous-total	
Vitesse	5.137	1.113	6.250	3.291	1.349	4.640	10.890
Arrêt et stationnement	285	13	298	21	5	26	324
GSM	205	1	206	15	1	16	222
Casque et vêtements de protection	5	0	5	2	0	2	7
Ceinture et siège enfant	50	0	50	12	0	12	62
Feux de signalisation	24	7	31	6	3	9	40
Code de la route	655	44	699	65	32	97	796
Alcool	22	20	42	13	29	42	84
Drogues	7	1	8	1	2	3	11
Conditions techniques	151	13	164	51	10	61	225
Immatriculation	104	20	124	46	22	68	192
Permis de conduire	73	13	86	31	14	45	131
Assurance	76	12	88	23	9	32	120
Poids lourds	28	1	29	14	0	14	43
Autres	2	0	2	0	0	0	2
Inconnu	3	0	3	0	0	0	3
TOTAL	6.827	1.258	8.085	3.591	1.476	5.067	13.152

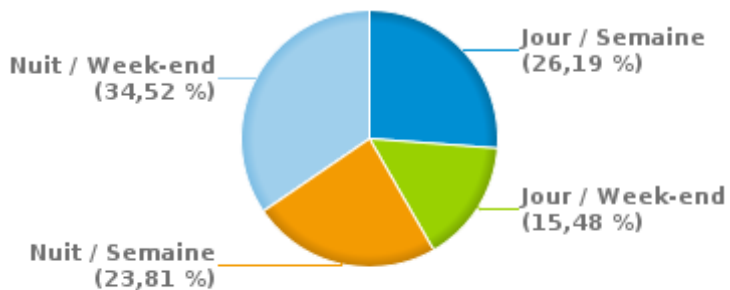
Weekend = Du vendredi 22h00 jusqu'au lundi 06h00
 Semaine = Du lundi 06h00 jusqu'au vendredi 22h00

Jour: de 06h00 à 22h00
 Nuit: de 22h00 à 06h00

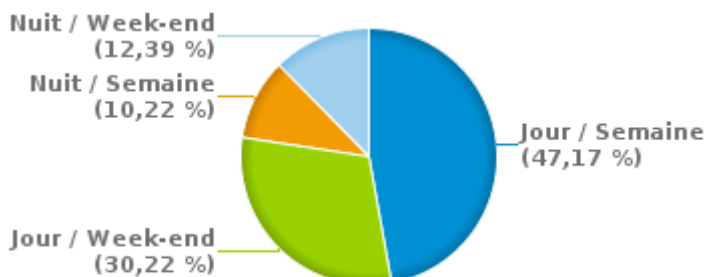
% infractions selon le moment pour l'année 2023



% infractions alcool selon le moment pour l'année 2023



% infractions vitesse selon le moment pour l'année 2023





INFRACTIONS DE VITESSE (autoroutes incluses) : ENDROIT DU CONTRÔLE

2023

Herstal

Rue	Borne Kilometrique	Nr de maison	Excès de 0-10 km/h	Excès de 11-20 km/h	Excès de 21-30 km/h	Excès de 31-40 km/h	Excès de plus de 40 km/h	Excès de ??? km/h	TOTAL
A03/E40 VERS AACHEN	93.11		5.613	834	255	68	72		6.842
A13-E313 Direction Anvers	108.3				1				1
A13-E313 Direction Anvers	108.8		33	66	77	37	11		224
A13-E313 Direction Anvers	108.9		539	756	873	286	77		2.531
A13-E313 Direction Anvers					1				1
A13-E313 Direction Liège								3	3
A13/E313 VERS ANVERS	108.3		45	95	202	69	31		442
A3-E40 Direction Aachen (D)	100.0							2	2
A3-E40 Direction Aachen (D)	94.5							2	2
A3-E40 Direction Aachen (D)	95.0							2	2
A3-E40 Direction Aachen (D)	95.2							1	1
A3-E40 Direction Aachen (D)	95.6							1	1
A3-E40 Direction Aachen (D)	95.8			12	2				14
A3-E40 Direction Aachen (D)	96.3		9	82	28	7	1		127
A3-E40 Direction Aachen (D)	98.0							1	1
A3-E40 Direction Aachen (D)					1			4	5
A3-E40 Direction Aachen (D) Entrée A13 Liège								1	1
A3-E40 Direction Bruxelles	90.6							1	1
A3-E40 Direction Bruxelles	91.7							3	3
A3-E40 Direction Bruxelles	92.0				1				1
A3-E40 Direction Bruxelles	93.8							1	1
A3-E40 Direction Bruxelles	95.5							1	1
A3-E40 Direction Bruxelles	96.5		1					2	3
A3-E40 Direction Bruxelles	96.6							1	1
A3-E40 Direction Bruxelles	97.0							3	3
A3-E40 Direction Bruxelles	98.0				1				1



INFRACTIONS DE VITESSE (autoroutes incluses) : ENDROIT DU CONTRÔLE

2023

Rue	Borne Kilométrique	Nr de maison	Excès de 0-10 km/h	Excès de 11-20 km/h	Excès de 21-30 km/h	Excès de 31-40 km/h	Excès de plus de 40 km/h	Excès de ??? km/h	TOTAL
A3-E40 Direction Bruxelles						1		1	2
A3-E40 Direction Bruxelles Sortie 35 Oupeye	96.4							2	2
A3-E40 Direction Bruxelles Sortie 35 Oupeye								1	1
A3-E40 Direction Bruxelles Sortie A13 Anvers	91.0							1	1
A3/E40 VERS BRUXELLES	96.5			1	18	7	9		35
Avenue Cité Wauters								1	1
Avenue d'Alès								1	1
Avenue du Parc Industriel								1	1
Boulevard Albert 1er			1	4	1			3	9
Boulevard Zénobe Gramme		39			1				1
Boulevard Zénobe Gramme								1	1
En Grande Foxhalle		40						1	1
Petite Voie								1	1
Place Jean Jaurès			1						1
Pont de Wandre								1	1
Rue Célestin Demblon		86	5	4					9
Rue de la Roche								1	1
Rue du Tige								2	2
Rue En Bois		217	115	167	28	2	3		315
Rue Louis Demeuse		206	93	148	34	9	5		289
TOTAL			6.455	2.169	1.524	486	209	47	10.890



INFRACTIONS DE VITESSE (autoroutes incluses) : RÉGIME VITESSE

2023

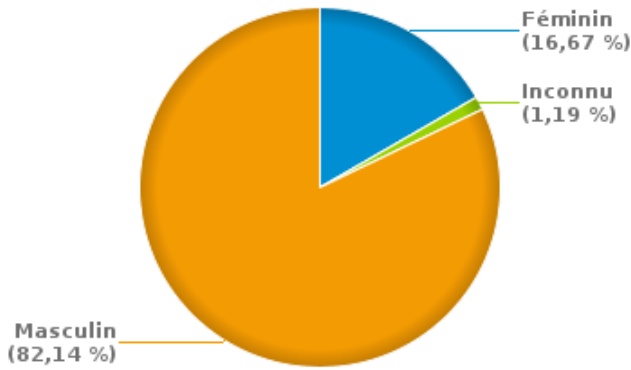
Vitesse autorisée	Excès de 0-10 km/h	Excès de 11-20 km/h	Excès de 21-30 km/h	Excès de 31-40 km/h	Excès de plus de 40	Excès de ??? km/h	TOTAL
30	5	4	0	0	0	0	9
50	209	320	81	18	17	0	645
70	617	929	1.157	392	119	0	3.214
90	350	104	31	8	2	0	495
120	5.273	812	255	68	71	0	6.479
Inconnu	1	0	0	0	0	47	48
TOTAL	6.455	2.169	1.524	486	209	47	10.890

INFRACTIONS ROUTIÈRES (autoroutes incluses) : PROFIL DES CONTREVENANTS 2023

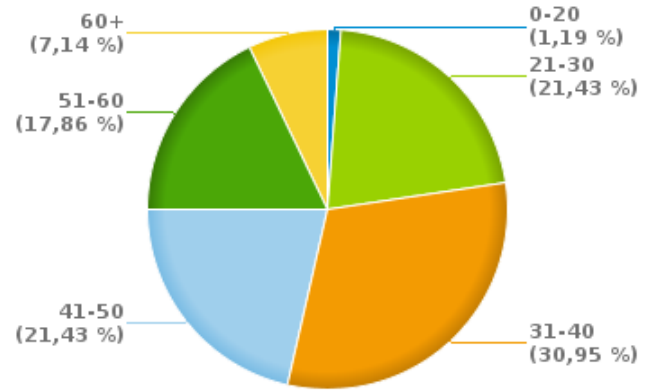
Nombre d'infractions d'alcool par catégorie d'âge et par sexe

	Masculin	Féminin	Inconnu	TOTAL
0-20	1	0	0	1
21-30	16	2	0	18
31-40	22	3	1	26
41-50	14	4	0	18
51-60	12	3	0	15
60+	4	2	0	6
TOTAL	69	14	1	84

% infractions alcool par sexe pour l'année 2023



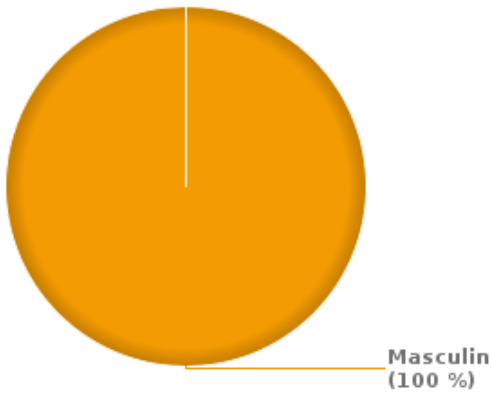
% infractions alcool par catégorie d'âge pour l'année 2023



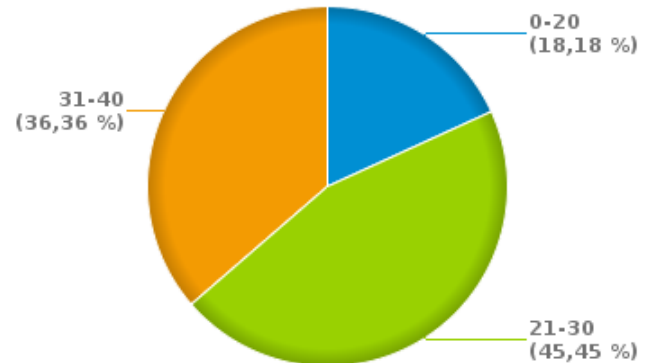
Nombre d'infractions de drogues par catégorie d'âge et par sexe

	Masculin	TOTAL
0-20	2	2
21-30	5	5
31-40	4	4
TOTAL	11	11

% infractions drogues par sexe pour l'année 2023



% infractions drogues par catégorie d'âge pour l'année 2023





INFRACTIONS ROUTIÈRES
FILTRES ET PARAMÈTRES SELECTIONNÉS
DANS CE RAPPORT

Année de début de l'infraction	2015
Année de fin de l'infraction	2023
Trimestre(s)	Trim. 1;Trim. 2;Trim. 3;Trim. 4
Zone de police	ZP HERSTAL
Unité locale/fédérale	
Hors/sur autoroute	(autoroutes incluses)
Unité de police constatante	
Date de clôture de la banque de données	30/04/24

Date de mise à jour du rapport	01 JUIL. 2024 10:22:52
---------------------------------------	------------------------