

**Aperçu
Infractions routières
(autoroutes incluses)
2023**

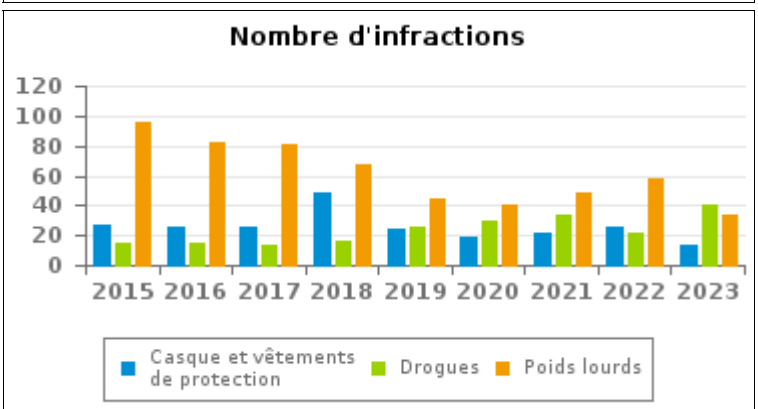
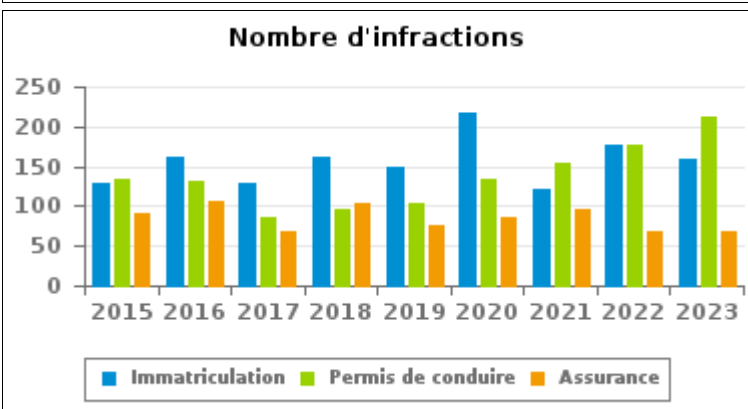
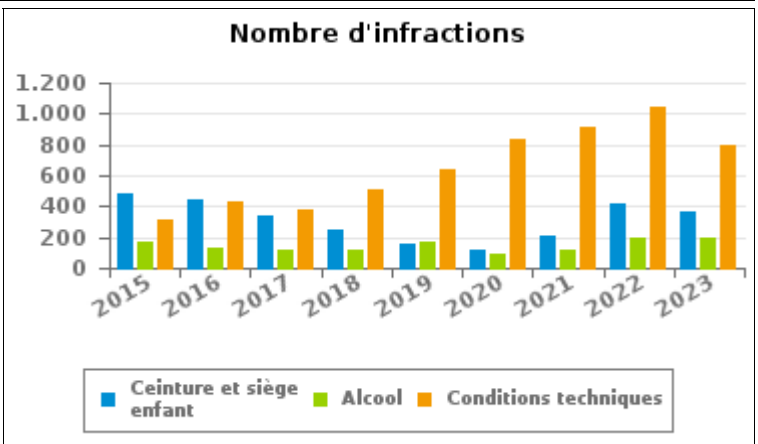
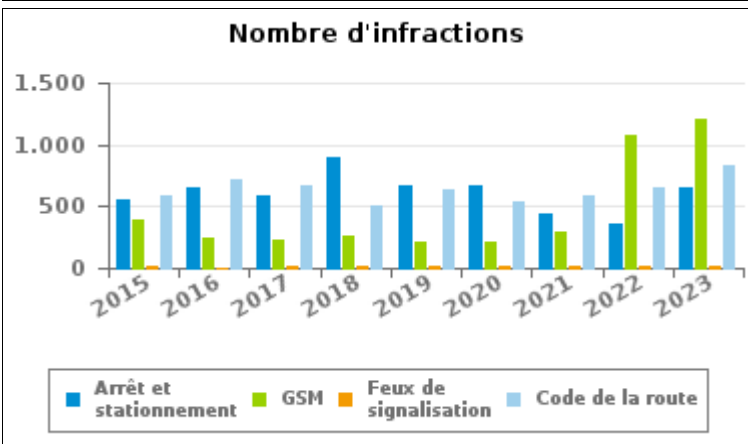
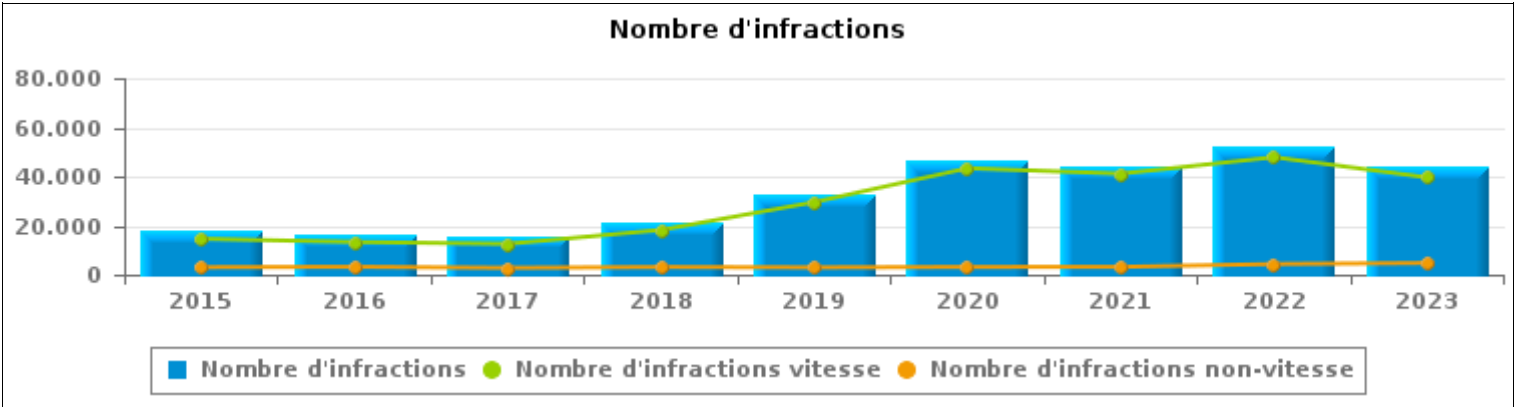
ZP HEUSDEN-ZOLDER



INFRACTIONS ROUTIÈRES (autoroutes incluses) : APERÇU GÉNÉRAL

Comparaison par année: 2015-2023

	2015	2016	2017	2018	2019	2020	2021	2022	2023
NOMBRE TOTAL D'INFRACTIONS	17.639	16.472	15.323	21.325	32.530	46.477	44.301	52.176	44.347
INFRACTIONS PAR THEME									
	2015	2016	2017	2018	2019	2020	2021	2022	2023
Vitesse	14.619	13.278	12.548	18.222	29.569	43.355	41.125	47.839	39.599
Arrêt et stationnement	561	650	591	898	674	665	443	366	655
GSM	393	252	234	268	217	215	294	1.084	1.205
Casque et vêtements de protection	27	25	25	48	24	19	22	26	14
Ceinture et siège enfant	487	446	337	242	153	111	215	414	369
Feux de signalisation	16	6	10	19	12	14	20	9	9
Code de la route	582	722	673	503	641	536	588	652	832
Alcool	171	130	118	123	176	87	121	191	191
Drogues	15	15	14	16	25	30	34	22	41
Conditions techniques	307	426	372	512	641	840	917	1.047	794
Immatriculation	129	161	128	161	150	217	122	178	160
Permis de conduire	135	132	86	95	103	135	153	177	211
Assurance	90	106	67	103	76	85	95	68	69
Poids lourds	96	82	81	68	44	40	49	58	34
Autres	11	41	32	44	23	28	31	44	62
Inconnu	0	0	7	3	2	100	72	1	102





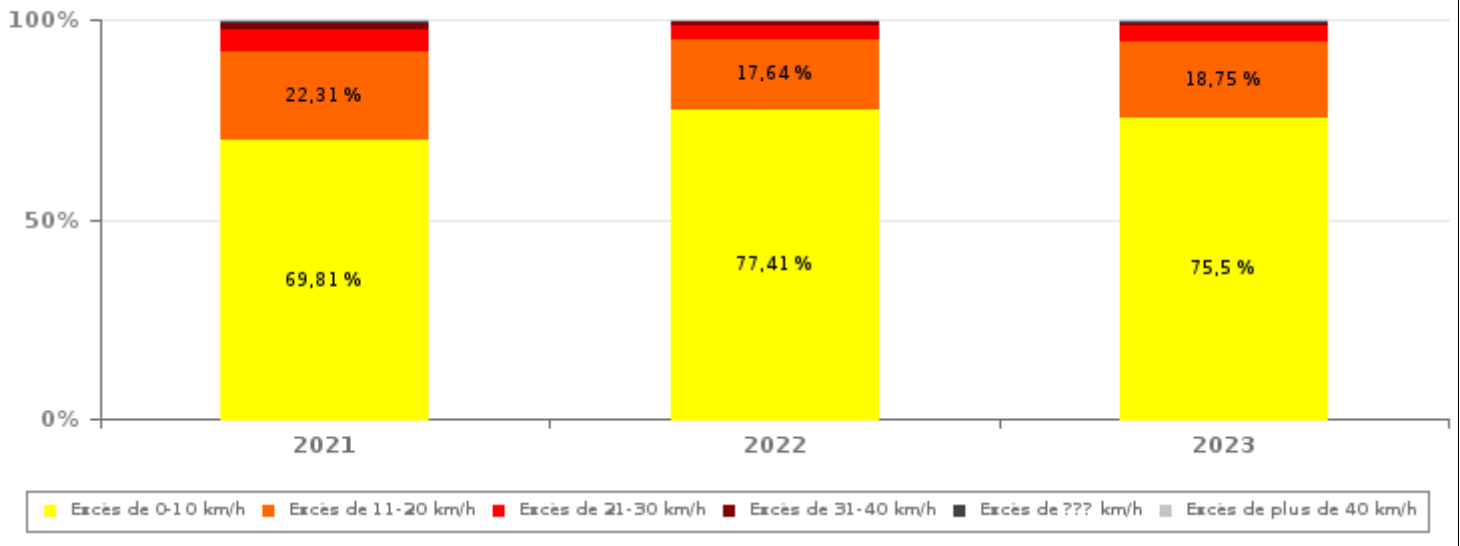
INFRACTIONS ROUTIÈRES (autoroutes incluses) : APERÇU GÉNÉRAL

INFRACTIONS PAR DEGRE DE GRAVITE

Comparaison par année: 2015-2023

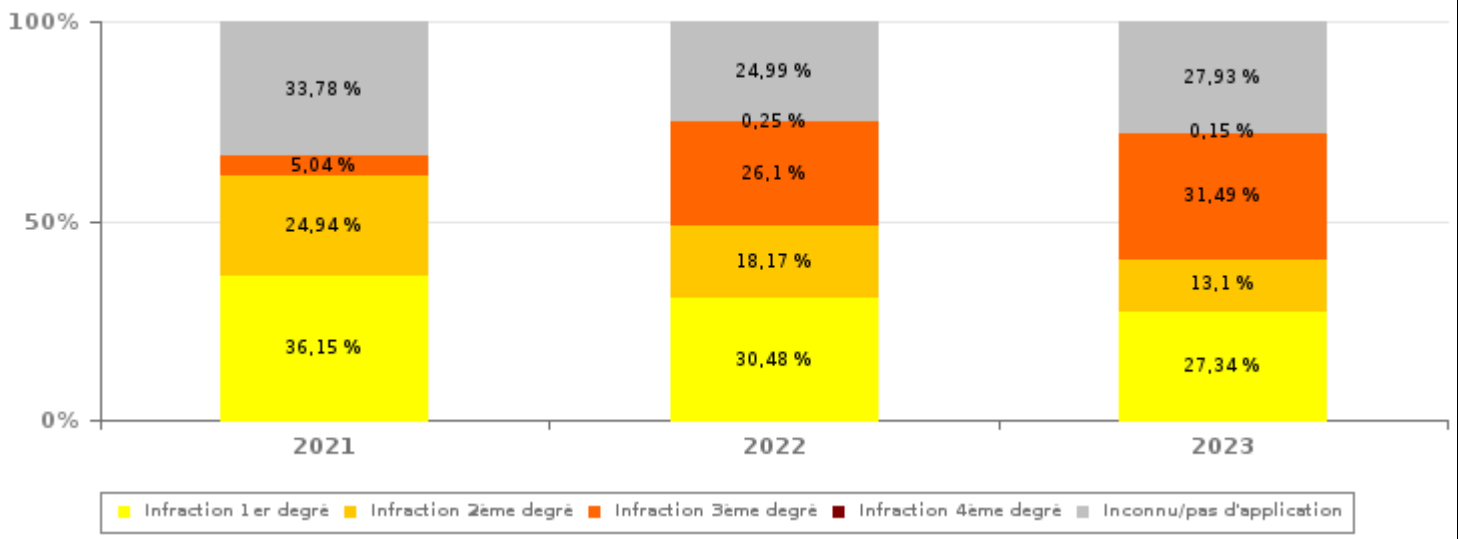
VITESSE	2015	2016	2017	2018	2019	2020	2021	2022	2023
Excès de 0-10 km/h	10.559	9.811	9.102	13.682	21.048	29.865	28.710	37.034	29.898
Excès de 11-20 km/h	3.088	2.621	2.558	3.469	6.412	9.892	9.173	8.438	7.425
Excès de 21-30 km/h	708	576	592	718	1.504	2.526	2.193	1.690	1.608
Excès de 31-40 km/h	158	146	135	186	356	667	601	380	345
Excès de plus de 40 km/h	62	54	73	70	151	289	283	179	156
Excès de ??? km/h	44	70	88	97	98	116	165	118	167
Sous-total VITESSE	14.619	13.278	12.548	18.222	29.569	43.355	41.125	47.839	39.599

Nombre d'infractions (vitesse): répartition selon la gravité



NON-VITESSE	2015	2016	2017	2018	2019	2020	2021	2022	2023
1er degré	967	1.163	1.288	1.487	1.371	1.211	1.148	1.322	1.298
2ème degré	1.137	1.007	838	923	805	712	792	788	622
3ème degré	141	191	156	146	241	185	160	1.132	1.495
4ème degré	5	13	8	11	4	1	3	11	7
Inconnu/Pas d'application	770	820	485	536	540	1.013	1.073	1.084	1.326
Sous-total NON-VITESSE	3.020	3.194	2.775	3.103	2.961	3.122	3.176	4.337	4.748

Nombre d'infractions (non-vitesse): répartition selon la gravité





INFRACTIONS ROUTIÈRES (autoroutes incluses) : APERÇU GÉNÉRAL

INFRACTIONS PAR DEGRE DE GRAVITE

Comparaison par année: 2015-2023



INFRACTIONS ROUTIÈRES (autoroutes incluses) : APERÇU GÉNÉRAL

Comparaison par mois pour l'année 2023

	Jan	Fév	Mar	Avr	Mai	Juin	Juil	Août	Sep	Oct	Nov	Déc	TOTAL
NOMBRE TOTAL D'INFRACTIONS	5.309	5.208	5.195	3.582	3.713	2.066	3.003	2.755	2.910	3.153	4.038	3.415	44.347
INFRACTIONS PAR THEME													
Vitesse	4.991	4.749	4.511	3.127	3.226	1.700	2.766	2.486	2.632	2.760	3.663	2.988	39.599
Arrêt et stationnement	29	23	42	73	43	71	40	17	32	78	95	112	655
GSM	66	143	293	116	105	50	49	81	57	116	84	45	1.205
Casque et vêtements de protection	1	0	0	1	2	4	1	2	1	2	0	0	14
Ceinture et siège enfant	38	31	76	41	70	25	12	13	30	17	6	10	369
Feux de signalisation	0	1	0	3	0	0	0	1	1	1	0	2	9
Code de la route	63	75	72	67	87	111	32	51	57	54	87	76	832
Alcool	23	15	18	27	17	12	8	10	7	17	5	32	191
Drogues	4	3	4	5	5	4	2	5	1	0	4	4	41
Conditions techniques	49	113	122	56	100	48	69	52	56	41	35	53	794
Immatriculation	12	17	18	15	18	13	14	11	5	10	13	14	160
Permis de conduire	20	16	13	30	12	16	5	17	23	18	17	24	211
Assurance	3	7	9	12	8	5	3	4	1	8	4	5	69
Poids lourds	5	1	5	1	2	6	1	4	2	2	1	4	34
Autres	3	14	12	8	17	1	1	1	0	3	0	2	62
Inconnu	2	0	0	0	1	0	0	0	5	26	24	44	102
INFRACTIONS PAR DEGRE DE GRAVI													
VITESSE	Jan	Fév	Mar	Avr	Mai	Juin	Juil	Août	Sep	Oct	Nov	Déc	TOTAL
Excès de 0-10 km/h	3.918	3.662	3.383	2.230	2.160	1.103	1.985	1.845	2.010	2.184	2.955	2.463	29.898
Excès de 11-20 km/h	867	840	899	686	776	443	591	490	466	446	521	400	7.425
Excès de 21-30 km/h	154	188	164	154	170	102	133	106	111	97	138	91	1.608
Excès de 31-40 km/h	30	32	38	27	61	18	33	16	21	17	30	22	345
Excès de plus de 40 km/h	8	20	13	13	24	11	9	15	13	10	12	8	156
Excès de ??? km/h	14	7	14	17	35	23	15	14	11	6	7	4	167
Sous-total VITESSE	4.991	4.749	4.511	3.127	3.226	1.700	2.766	2.486	2.632	2.760	3.663	2.988	39.599
NON-VITESSE	Jan	Fév	Mar	Avr	Mai	Juin	Juil	Août	Sep	Oct	Nov	Déc	TOTAL
1er degré	80	137	161	108	116	97	88	78	95	102	124	112	1.298
2ème degré	58	53	92	48	94	48	26	36	39	40	29	59	622
3ème degré	91	180	327	154	141	88	59	93	75	121	95	71	1.495
4ème degré	0	0	2	1	0	1	0	0	0	2	0	1	7
Inconnu/Pas d'application	89	89	102	144	136	132	64	62	69	128	127	184	1.326
Sous-total NON-VITESSE	318	459	684	455	487	366	237	269	278	393	375	427	4.748

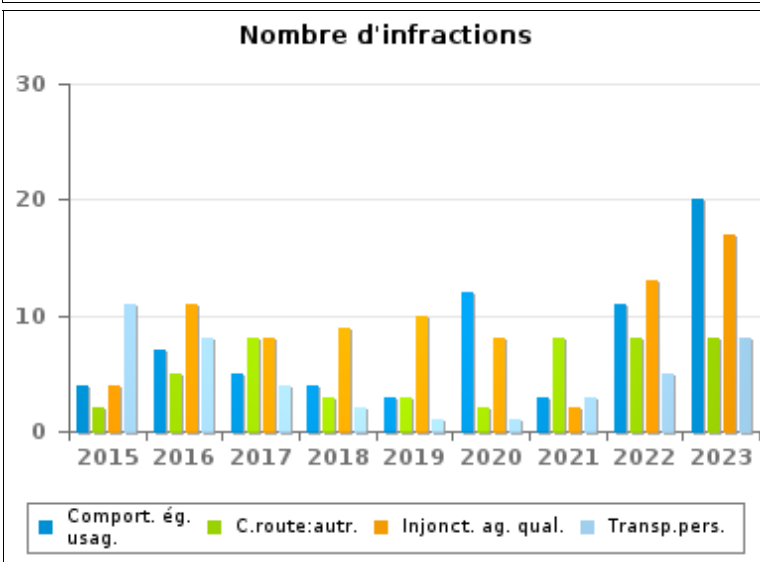
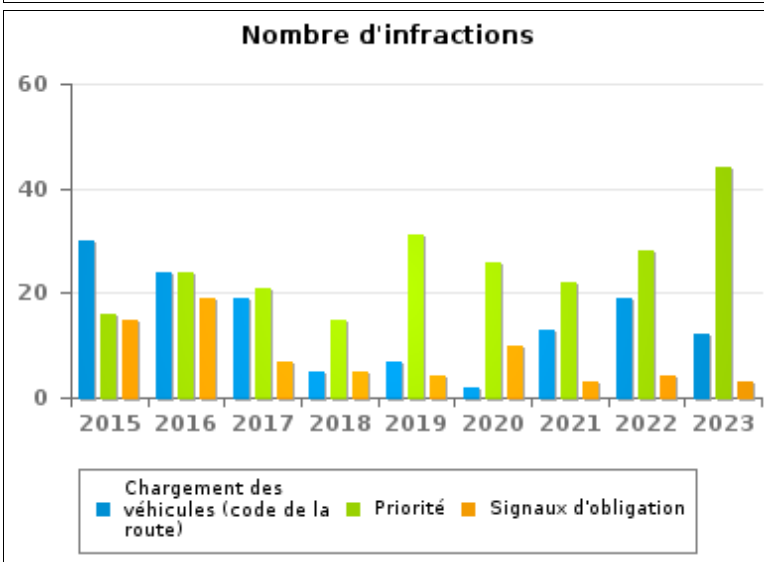
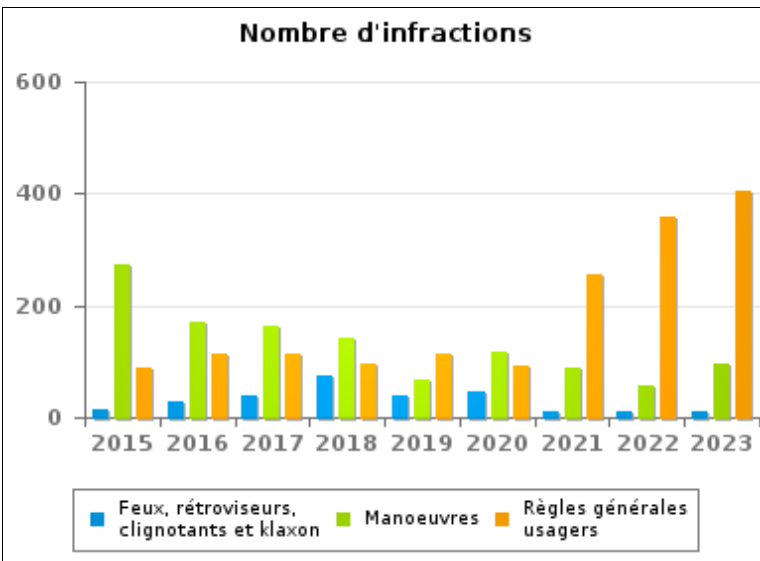
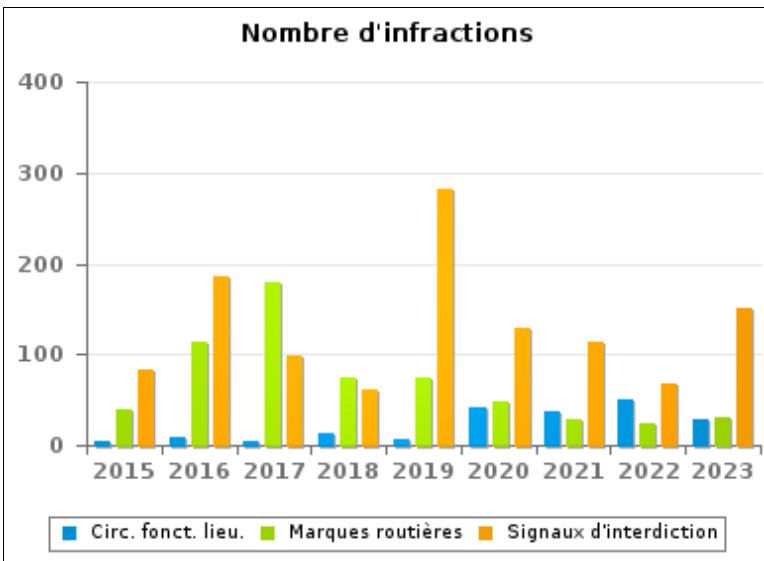


INFRACTIONS ROUTIÈRES (autoroutes incluses) : APERÇU GÉNÉRAL (DÉTAIL)

Comparaison par année: 2015-2023

Code de la route

	2015	2016	2017	2018	2019	2020	2021	2022	2023
Règles générales usagers	88	113	115	95	112	94	257	357	404
Manoeuvres	273	172	164	141	68	117	87	57	95
Signaux d'interdiction	83	186	98	62	281	128	114	67	151
Marques routières	39	114	180	75	75	47	28	24	31
Feux, rétroviseurs, clignotants et klaxon	13	30	40	74	40	47	11	9	10
Priorité	16	24	21	15	31	26	22	28	44
Circulation en fonction du lieu	4	9	4	13	6	42	37	50	29
Chargement des véhicules (code de la route)	30	24	19	5	7	2	13	19	12
Injonctions des agents qualifiés	4	11	8	9	10	8	2	13	17
Signaux d'obligation	15	19	7	5	4	10	3	4	3
Comportement à l'égard de certains usagers	4	7	5	4	3	12	3	11	20
Code de la route: autres	2	5	8	3	3	2	8	8	8
Transport de personnes (code de la route)	11	8	4	2	1	1	3	5	8
TOTAL	582	722	673	503	641	536	588	652	832





INFRACTIONS ROUTIÈRES (autoroutes incluses) : TOP 5 DES INFRACTIONS

2023

Toutes les infractions

Theme	Article de loi	Nombre d'infractions	% (*)
Vitesse	Art. 11.2.1°.a). En dehors des agglomérations, la vitesse est limitée à 120 km à l'heure sur les autoroutes [...].	13.179	29,72%
Vitesse	(Attention : l'infraction suivante est uniquement valable pour la Région flamande) Art. 11.1. Dans les agglomérations, la vitesse est limitée à 50 km à l'heure [...].	3.780	8,52%
Vitesse	(Attention : l'infraction suivante est uniquement valable pour la Région flamande) Art. 11.2.3°.b). En dehors des agglomérations, la vitesse est limitée à 70 km à l'heure sur les autres voies publiques.	2.810	6,34%
Vitesse	(Attention : l'infraction suivante est uniquement valable pour la Région flamande) Art. 11.2.3°- b). En dehors des agglomérations, la vitesse est limitée à 70 km à l'heure sur les autres voies publiques. Sur certaines voies publiques, une limitation de vitesse inférieure ou supérieure peut cependant être imposée ou admise [...]. Art. 5. Les usagers doivent se conformer [...] aux signaux routiers [...], lorsque ceux-ci sont réguliers en la forme, suffisamment visibles et placés conformément aux prescriptions du [...] règlement [général sur la police de la circulation routière et de l'usage de la voie publique]. Art. 68.3. [...] Sign. C43 [avec la mention 50]. A partir du signal jusqu'au prochain carrefour [ou signal C45], interdiction de circuler à une vitesse supérieure à [50 km/h] [...].	15.035	33,90%
Vitesse	(Attention : l'infraction suivante est uniquement valable pour la Région flamande) Limitations de vitesse / zone 50 / voies publiques hors agglomération, à l'exception des autoroutes. Art. 5. Les usagers doivent se conformer aux signaux lumineux de circulation, aux signaux routiers et aux marques routières, lorsque ceux-ci sont réguliers en la forme, suffisamment visibles et placés conformément aux prescriptions du [...] règlement [général sur la police de la circulation routière et de l'usage de la voie publique]. Art. 68.3. [...] Sign. C43 [à validité zonale et mention 50]. A partir du signal [...] [jusqu'au signal de fin de zone], interdiction de circuler à une vitesse supérieure à [50 km/h] [...]. Art. 65.5.10. Les zones de vitesse sont indiquées par le signal C43 auquel la validité zonale est conférée conformément au point 65.5.3. A partir du signal de zone jusqu'au signal de fin de zone, il est interdit de rouler à une vitesse supérieure à la vitesse de la zone [...].	3.468	7,82%



INFRACTIONS ROUTIÈRES (autoroutes incluses) : TOP 5 DES INFRACTIONS

2023

Infractions du 4ème degré

Theme	Article de loi	Nombre d'infractions	% (*)
Code de la route	Art. 4.1. Les usagers doivent obtempérer immédiatement aux injonctions des agents qualifiés. Art. 4.2.3°. Sont notamment considérées comme injonctions : le balancement transversal d'un feu rouge, qui signifie arrêt pour les conducteurs vers lesquels le feu est dirigé. Art. 4.1°. Sont infractions du quatrième degré au sens de l'article 29§1er, 1er alinéa de la [...] loi relative à la police de la circulation routière, coordonnée le 16 mars 1968: [...] transgresser les ordres [...] [mentionnés à l'article 4.2.3° de l'AR 01-12-1975] d'une personne habilitée.	1	0,00 %
Code de la route	Constitue une infraction de 4ème degré en vertu de l'article 4.3° de l'AR du 30-09-2005 :Art. 17.2.3°. Le dépassement par la gauche d'un véhicule attelé [...] ou d'un véhicule à plus de deux roues est interdit à l'approche du sommet d'une côte et dans les virages, lorsque la visibilité est insuffisante, sauf si le dépassement peut se faire sans franchir la ligne blanche continue délimitant la partie de la chaussée affectée à la circulation venant en sens inverse.	2	0,00 %
Code de la route	Constitue une infraction de 4ème degré en vertu de l'article 4.4° de l'AR du 30-09-2005 : Art. 20.3.2°. Il est interdit de s'engager sur un passage à niveau lorsque les feux rouges clignotants sont allumés.	2	0,00 %
Code de la route	Constitue une infraction de 4ème degré en vertu de l'article 4.5° de l'AR du 30-09-2005 :Art. 21.4.2°. Il est interdit sur les autoroutes de faire demi-tour.	1	0,00 %
Code de la route	Constitue une infraction de 4ème degré en vertu de l'article 4.7° de l'AR du 30-09-2005 :Art. 50. Sauf autorisation spéciale de l'autorité légalement habilitée, il est interdit de se livrer sur la voie publique à des luttes de vitesse, ainsi qu'à des épreuves sportives, notamment des courses ou concours de vitesse, de régularité ou d'adresse.	1	0,00 %

(*) % par rapport au nombre total d'infractions



INFRACTIONS ROUTIÈRES (autoroutes incluses) : MOMENT

Nombre d'infractions selon le moment de la semaine

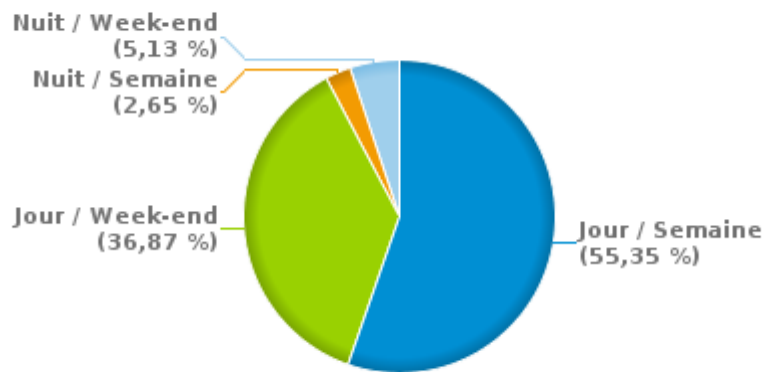
2023

	Semaine			Week-end			TOTAL
	Jour	Nuit	Sous-total	Jour	Nuit	Sous-total	
Vitesse	21.622	1.029	22.651	15.057	1.891	16.948	39.599
Arrêt et stationnement	417	21	438	194	23	217	655
GSM	995	2	997	188	20	208	1.205
Casque et vêtements de protection	9	0	9	5	0	5	14
Ceinture et siège enfant	184	5	189	112	68	180	369
Feux de signalisation	8	1	9	0	0	0	9
Code de la route	477	42	519	263	50	313	832
Alcool	39	7	46	52	93	145	191
Drogues	16	8	24	9	8	17	41
Conditions techniques	457	23	480	266	48	314	794
Immatriculation	80	9	89	61	10	71	160
Permis de conduire	96	17	113	43	55	98	211
Assurance	33	7	40	23	6	29	69
Poids lourds	20	5	25	9	0	9	34
Autres	38	0	38	23	1	24	62
Inconnu	56	0	56	44	2	46	102
TOTAL	24.547	1.176	25.723	16.349	2.275	18.624	44.347

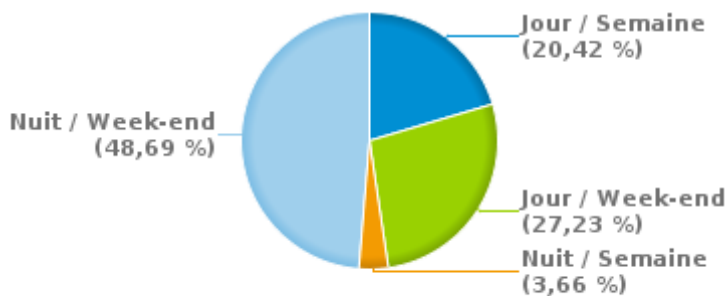
Weekend = Du vendredi 22h00 jusqu'au lundi 06h00
 Semaine = Du lundi 06h00 jusqu'au vendredi 22h00

Jour: de 06h00 à 22h00
 Nuit: de 22h00 à 06h00

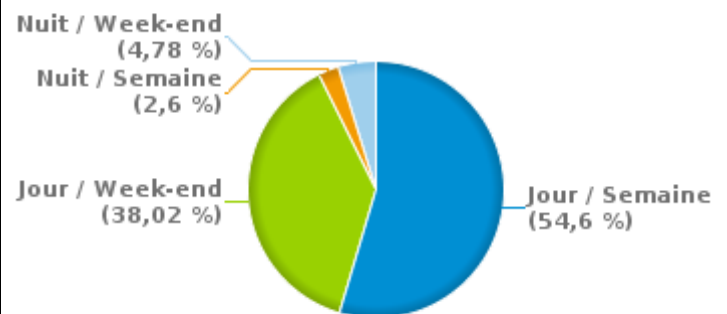
% infractions selon le moment pour l'année 2023



% infractions alcool selon le moment pour l'année 2023



% infractions vitesse selon le moment pour l'année 2023





INFRACTIONS DE VITESSE (autoroutes incluses) : ENDROIT DU CONTRÔLE

2023

Heusden-Zolder

Rue	Borne Kilométrique	Nr de maison	Excès de 0-10 km/h	Excès de 11-20 km/h	Excès de 21-30 km/h	Excès de 31-40 km/h	Excès de plus de 40 km/h	Excès de ??? km/h	TOTAL
A2-E314 Dir Heerlen (NL)	33.0							2	2
A2-E314 Dir Heerlen (NL)	34.0							1	1
A2-E314 Dir Heerlen (NL)	34.7	*	668	242	56	16	4	8	994
A2-E314 Dir Heerlen (NL)	35.0					1			1
A2-E314 Dir Heerlen (NL)	35.1					1		1	2
A2-E314 Dir Heerlen (NL)	35.2							1	1
A2-E314 Dir Heerlen (NL)	36.8							1	1
A2-E314 Dir Heerlen (NL)	3.7		2	6	2				10
A2-E314 Dir Heerlen (NL)	37.1		997	370	84	35	11	21	1.518
A2-E314 Dir Heerlen (NL)	37.2			1					1
A2-E314 Dir Heerlen (NL)	37.3						1		1
A2-E314 Dir Heerlen (NL)			2	15	18	4		5	44
A2-E314 Dir Heerlen (NL) sortie 27 Circuit Zolder					1				1
A2-E314 Dir Louvain	30.0						1	1	2
A2-E314 Dir Louvain	34.0							1	1
A2-E314 Dir Louvain	34.5			1					1
A2-E314 Dir Louvain	35.0							1	1
A2-E314 Dir Louvain	35.1	*	6.359	3.524	899	196	102	58	11.138
A2-E314 Dir Louvain	35.1						1		1
A2-E314 Dir Louvain	36.0							1	1
A2-E314 Dir Louvain			1		4	1	1	8	15
A2-E314 Dir Louvain sortie 27 Circuit Zolder								1	1
Acht Meilaan		36	7	4	1				12
Acht Meilaan		38	52	6					58
Acht Meilaan		40	115	19			1		135
Acht Meilaan		44	3	2	1				6



INFRACTIONS DE VITESSE (autoroutes incluses) : ENDROIT DU CONTRÔLE

2023

Rue	Borne Kilometrique	Nr de maison	Excès de 0-10 km/h	Excès de 11-20 km/h	Excès de 21-30 km/h	Excès de 31-40 km/h	Excès de plus de 40 km/h	Excès de ??? km/h	TOTAL
Belikstraat		40	3						3
Belikstraat		70	6						6
Beringerheide		38	2	1					3
Beringersteenweg		107						2	2
Beringersteenweg		25	21	1					22
Beringersteenweg		72	1						1
Beringersteenweg		77	112	23	5				140
Beringersteenweg		80	329	46	15	2	3		395
Beringersteenweg		81	217	41	12	1	1		272
Beringersteenweg		82	36	8	2				46
Beringersteenweg		84	29	6	3				38
Beringersteenweg		85	36	7	2	2			47
Beringersteenweg		86	21	4	1				26
Beringersteenweg		89	31	4					35
Beringersteenweg		90	37	8	2	1			48
Beringersteenweg		98	14						14
Beringersteenweg								1	1
BERINGERSTEENWEG RICHTING BERINGEN		80	19	2					21
BERINGERSTEENWEG RICHTING HEUSDEN ZOLDER		80	8	4					12
Bieststraat		15	19	2	1				22
Bieststraat		25	50	9					59
Bieststraat		28	1.471	234	33	2	2		1.742
Bieststraat		88						1	1
BIESTSTRAAT RICHTING ZOLDER BOEKT		28	46	4	3				53
BIESTSTRAAT RICHTING ZOLDER CENTRUM		28	34	8					42
Boekterheide		57	190	36	3				229
Boekterheide		61	120	19	2				141



INFRACTIONS DE VITESSE (autoroutes incluses) : ENDROIT DU CONTRÔLE

2023

Rue	Borne Kilometrique	Nr de maison	Excès de 0-10 km/h	Excès de 11-20 km/h	Excès de 21-30 km/h	Excès de 31-40 km/h	Excès de plus de 40 km/h	Excès de ??? km/h	TOTAL
Boekterheide		71	126	25	6				157
Boekterheide		72	87	10					97
Boekterheide		73	155	20	1				176
Boekterheide		74	49	11	4				64
Brancardiershof								1	1
Brugstraat		24	218	21	6	2	1		248
Brugstraat		29	2						2
Brugstraat		31	4	1					5
Brugstraat		32	22	7	1				30
Brugstraat		34	36	3	1	1			41
Brugstraat		41	271	37	3		2		313
Brugstraat		45	37	3					40
Brugstraat		73	7	1					8
Brugstraat		77	4	1					5
Dellestraat		17	5	3	1				9
De Nieuwe Dijk		22	422	110	17		1		550
De Nieuwe Dijk		25	116	19	2	1			138
De Nieuwe Dijk		27	213	43	4	1			261
De Nieuwe Dijk		28	53	13					66
De Slogen		27	12	1					13
De Slogen		55	1						1
Dijkstraat		12	1						1
Dijkstraat		37	2	1					3
Elf Novemberstraat		30	54	9					63
Elf Novemberstraat								1	1
Everselkiezel		74	6						6
Exelgaarden		24	26	6	1				33



INFRACTIONS DE VITESSE (autoroutes incluses) : ENDROIT DU CONTRÔLE

2023

Rue	Borne Kilometrique	Nr de maison	Excès de 0-10 km/h	Excès de 11-20 km/h	Excès de 21-30 km/h	Excès de 31-40 km/h	Excès de plus de 40 km/h	Excès de ??? km/h	TOTAL
Galgenbergstraat								4	4
Galgeneinde								1	1
Geenrijt		10	41	12	2	2			57
Geenrijt		52	11	3	2				16
Geenrijt		6	11	2					13
G. Gezellelaan		112	130	18	1				149
G. Gezellelaan		113	7	1					8
G. Gezellelaan		121	24	2					26
G. Gezellelaan		136	5	1			1		7
G. Gezellelaan		27	18						18
G. Gezellelaan		54	21	1					22
G. Gezellelaan		59	1						1
G. Gezellelaan								1	1
Graaf de Theuxlaan		55	17	7	2				26
Graaf de Theuxlaan		78	1						1
Graaf de Theuxlaan		8.5	17	6			1		24
Graaf de Theuxlaan		KMP8.	10	5					15
Graaf de Theuxlaan								1	1
Halstraat		149	2						2
Halstraat		155	20	4	3				27
Halstraat		161	7	1					8
Halstraat		165	6	1					7
Halstraat		173	16	1					17
Halstraat		180	53	13	5				71
Halstraat		192	22	9	1				32
Halstraat		23	18	1					19
Halstraat		45	14	3					17



INFRACTIONS DE VITESSE (autoroutes incluses) : ENDROIT DU CONTRÔLE

2023

Rue	Borne Kilometrique	Nr de maison	Excès de 0-10 km/h	Excès de 11-20 km/h	Excès de 21-30 km/h	Excès de 31-40 km/h	Excès de plus de 40 km/h	Excès de ??? km/h	TOTAL
Halstraat								3	3
Heidestraat		29	8	1					9
Het Heike		21	74	16	3				93
Het Heike		28	148	24	3				175
Heuvelstraat		114	49	3		1			53
Heuvelstraat		57	142	28	5				175
Heuvelstraat		69	191	36	5	2			234
Heuvelstraat		71	518	77	15	1			611
Heuvelstraat		73	522	66	12	1			601
Heuvelstraat		74	30	9					39
Heuvelstraat		92	158	24	4				186
Heuvelstraat			10	1					11
Inakker		101	85	21	2	1	1		110
Inakker		11	64	9	1				74
Inakker		12	104	19	1				124
Inakker		16	2						2
Inakker		26	79	9					88
Inakker		83	14	8	1				23
Inakker		88	98	24	3	2			127
Inakker		90	10	4		1			15
Inakker		96	35	10	2	1			48
Inakker								1	1
Irislaan		33	22	23	2				47
Jeugdlaan		120	13	4					17
Jeugdlaan		56	10	4	1				15
Kanaalweg		50	35	5					40
Kanaalweg		53	121	24	6	1	1		153



INFRACTIONS DE VITESSE (autoroutes incluses) : ENDROIT DU CONTRÔLE

2023

Rue	Borne Kilometrique	Nr de maison	Excès de 0-10 km/h	Excès de 11-20 km/h	Excès de 21-30 km/h	Excès de 31-40 km/h	Excès de plus de 40 km/h	Excès de ??? km/h	TOTAL
Kanaalweg		55	315	115	16	3			449
Kanaalweg		59	71	21	4		1		97
Kanaalweg		61	132	34	5	1	1		173
Kanaalweg		ZN	9	2					11
Kapelstraat		100	3						3
Kapelstraat		142	6						6
Kapelstraat		58	4	1	1				6
Kapelstraat		68	17	3					20
Kerkstraat		105	15	2	1				18
Kerkstraat		106	5						5
Kerkstraat		87	23	8	2				33
Kerkstraat								1	1
Koerselsebaan		129	18	2					20
Koerselsebaan		131	35	5					40
Koerselsebaan		59	110	14	3				127
Koerselsebaan		BRAND	110	14					124
Kolderstraat		102	129	30	8	2	1		170
Kolderstraat		104	29	7	2				38
Kolderstraat		106	106	22	6	3			137
Kolderstraat		108	26	7	2	1			36
Kolderstraat		110	23	3	1				27
Koning Boudewijnplein								1	1
Koolmijnlaan		169	35	2	1				38
Koolmijnlaan		199						1	1
Koolmijnlaan		200	135	18	1	1			155
Koolmijnlaan		201	3	2					5
Koolmijnlaan		202	66	13	1	1			81



INFRACTIONS DE VITESSE (autoroutes incluses) : ENDROIT DU CONTRÔLE

2023

Rue	Borne Kilometrique	Nr de maison	Excès de 0-10 km/h	Excès de 11-20 km/h	Excès de 21-30 km/h	Excès de 31-40 km/h	Excès de plus de 40 km/h	Excès de ??? km/h	TOTAL
Koolmijnlaan		233	33	6					39
Koolmijnlaan		237	29						29
Koolmijnlaan		261	46	1	2				49
Koolmijnlaan		265	21						21
Koolmijnlaan		267	26	3	1				30
Koolmijnlaan		269	180	16	3				199
Koolmijnlaan		271	65	9	2				76
Koolmijnlaan		273	134	22	5	1			162
Koolmijnlaan		368	5	1					6
Koolmijnlaan		374	12	1	3				16
Koolmijnlaan		38			1				1
Koolmijnlaan		71	1	1					2
Koolmijnlaan		80	9	7					16
Koolmijnlaan		ECR	12	2	3	1	1		19
Koolmijnlaan		MIJNG	10	1					11
Koolmijnlaan								11	11
Laambroekstraat		34	2	2	2				6
Laambroekstraat		38	5	1					6
Laambroekstraat		54	8	2					10
Laambroekstraat		55	28	9	2				39
Laambroekstraat		60	7	2		1			10
Laambroekstraat		64	16	5					21
Laambroekstraat		66	7	3	1	2	1		14
Laambroekstraat		70	8	1					9
Laarstraat		211	12	2					14
Laarstraat		30	19	2	1				22
Laarstraat		5	2						2



INFRACTIONS DE VITESSE (autoroutes incluses) : ENDROIT DU CONTRÔLE

2023

Rue	Borne Kilometrique	Nr de maison	Excès de 0-10 km/h	Excès de 11-20 km/h	Excès de 21-30 km/h	Excès de 31-40 km/h	Excès de plus de 40 km/h	Excès de ??? km/h	TOTAL
Meylandtlaan		129	27	14	1	1			43
Meylandtlaan		131	4	2					6
Meylandtlaan		132	55	14	1				70
Meylandtlaan		136	52	10	2				64
Meylandtlaan		17	26	8					34
Meylandtlaan		37	102	18	4	1	1		126
Meylandtlaan		39	31	6	2				39
Meylandtlaan		55	92	14	2				108
Meylandtlaan		63	175	18	7	4			204
Meylandtlaan		65	70	24	5	1			100
Meylandtlaan		MOLEN	8	4	2				14
Meylandtlaan								3	3
Mijnwerkerslaan		27	46	14	3				63
M. Scheperslaan		86						1	1
M. Scheperslaan								2	2
M. SCHEPERSLAAN 186 RICHTING HOUTHALEN-HELCHTERE		186	1.527	91	15	2			1.635
M. SCHEPERSLAAN RICHTING HEUSDEN-ZOLDER		98	2.598	154	10	1			2.763
M. SCHEPERSLAAN RICHTING HOUTHALEN-HELCHTEREN		102	1.803	115	19	6			1.943
M. SCHEPERSLAAN RICHTING HOUTHALEN-HELCHTEREN		186	99	6					105
Nieuwstraat		177	5	2	1				8
Nieuwstraat		179	84	24	3	2	2		115
Nieuwstraat		181	48	15					63
Nieuwstraat		187	71	24	6				101
Nieuwstraat								1	1
Padbroekweg		26	24	5					29
Padbroekweg		9	4						4
Pastoor Paquaylaan								6	6



INFRACTIONS DE VITESSE (autoroutes incluses) : ENDROIT DU CONTRÔLE

2023

Rue	Borne Kilometrique	Nr de maison	Excès de 0-10 km/h	Excès de 11-20 km/h	Excès de 21-30 km/h	Excès de 31-40 km/h	Excès de plus de 40 km/h	Excès de ??? km/h	TOTAL
Pironlaan								1	1
Ringlaan		116	157	23	1	2			183
Ringlaan		120	75	16	5				96
Ringlaan		237	26	3					29
Ringlaan		243						1	1
Ringlaan		244	41	7					48
Ringlaan		69	35	14	2				51
Ringlaan		81	87	6	2				95
Ringlaan		83	8	2					10
Schansstraat		118	61	34	3	1			99
Schansstraat		51	19	3	2				24
Schansstraat		60	9						9
Schansstraat		66	6	1		1			8
Schansstraat		67	9		1				10
Schansstraat		73	3	1					4
Schootstraat		123	31	6					37
Schootstraat		125	17	2					19
Schootstraat		165	18	2					20
Schootstraat		166	28	1					29
Schootstraat		196	86	8	1	1			96
Schootstraat		230	18		1				19
Schootstraat		232	34	3					37
Schootstraat		28	5	2					7
Sint-Jobstraat		117	53	14	2				69
Sint-Jobstraat		141	58	4	2				64
Sint-Jobstraat		142	56	5	1				62
Sint-Jobstraat		149	159	22	3				184



INFRACTIONS DE VITESSE (autoroutes incluses) : ENDROIT DU CONTRÔLE

2023

Rue	Borne Kilometrique	Nr de maison	Excès de 0-10 km/h	Excès de 11-20 km/h	Excès de 21-30 km/h	Excès de 31-40 km/h	Excès de plus de 40 km/h	Excès de ??? km/h	TOTAL
Sint-Jobstraat		151	210	46	12				268
Sint-Jobstraat		156	182	34	4				220
Sint-Jobstraat		157	244	46	6		1		297
Sint-Jobstraat		163	67	6	1				74
Sint-Jobstraat		172	52	16			1		69
Sint-Jobstraat		176	148	37	3				188
Sint-Jobstraat		178	80	12					92
Sint-Jobstraat		47	58	3	1				62
Sint-Jobstraat		48	60	5					65
Sint-Jobstraat		52	94	7	18	2			121
Sint-Jobstraat		54	13						13
Sint-Jobstraat								1	1
Sint-Maartenlaan		35	23	2	1				26
Sint-Maartenlaan		45	9	2					11
Sint-Maartenlaan		52	20	3					23
Sluisband		33	85	9	3	1	1		99
Sluisband		39	240	43	8	3			294
Sluisband		43	116	19	3	1			139
Sluisband		47	65	8					73
Sluisband		49	1	1					2
Sluisband		56	24	5	3	1			33
Sluisband		62	115	16	5	1	1		138
Sluisband		82	24	4	1		1		30
Sluisband		88	76	16	2				94
Sluisband		DIERE	71	6					77
Stationsstraat		25	9						9
Stationsstraat		34	10		2	1			13



INFRACTIONS DE VITESSE (autoroutes incluses) : ENDROIT DU CONTRÔLE

2023

Rue	Borne Kilométrique	Nr de maison	Excès de 0-10 km/h	Excès de 11-20 km/h	Excès de 21-30 km/h	Excès de 31-40 km/h	Excès de plus de 40 km/h	Excès de ??? km/h	TOTAL
Stationsstraat		37	14	2					16
Stationsstraat								5	5
Terlaemenlaan		31	129	22	1				152
Terlaemenlaan		44	15	1	1				17
Terlaemenlaan		9	79	17	1				97
Terlaemenlaan		MANEG	435	64	13	5	4		521
TERLAEMENLAAN RICHTING BOEKT CENTRUM		ZN	19	2					21
TERLAEMENLAAN RICHTING BOLDERBERG CENTRUM		ZN	35	6	3				44
Terrillaan		14	13	3	1				17
Terrillaan		CONTA	15	8					23
Terrillaan		REC	11	11	3				25
Terrillaan								1	1
Ubbelstraat		68	35	6	1				42
Ubbelstraat		70	4	3					7
Ubbelstraat		KERK	6		1				7
Viverselweg		21	20	8	2	1			31
Vogelsancklaan		1	40	5	3	1			49
Waterleidingstraat								1	1
Weg Naar De Grauwe Steen		13	7	2					9
Weg Naar De Grauwe Steen		33	2						2
Westlaan		162	69	19	2				90
Westlaan		198	44	5	2				51
Westlaan		62	32	8	2				42
Westlaan					1	2		1	4
Wolverik		30	9	12	1				22
Zandstraat		147	2	2	1				5
Zandstraat		183	9	1	1				11



INFRACTIONS DE VITESSE (autoroutes incluses) : ENDROIT DU CONTRÔLE

2023

Rue	Borne Kilometrique	Nr de maison	Excès de 0-10 km/h	Excès de 11-20 km/h	Excès de 21-30 km/h	Excès de 31-40 km/h	Excès de plus de 40 km/h	Excès de ??? km/h	TOTAL
Zandstraat		187	8						8
Zandstraat		211	26	3	1				30
Zandstraat		31	41	11	4				56
Zandstraat		34	26						26
Zandstraat		35	70	19	4	1	1		95
Zandstraat		39	16	4					20
Zandstraat		57	49	15	4	1			69
Zandstraat		59	41	11			1		53
Zandstraat		60	119	30	6	1			156
Zandstraat		62	58	13	2	2			75
Zandstraat		64	50	15	4	1			70
Zandstraat		68	10	6	1				17
Zandstraat		70	6	1					7
Zandstraat		72	3	2					5
Zandstraat		82	56	14	1				71
Zandstraat		84	6	1					7
Zolderseweg							1	1	2
TOTAL			29.898	7.425	1.608	345	156	167	39.599



INFRACTIONS DE VITESSE (autoroutes incluses) : RÉGIME VITESSE

2023

Vitesse autorisée	Excès de 0-10 km/h	Excès de 11-20 km/h	Excès de 21-30 km/h	Excès de 31-40 km/h	Excès de plus de 40	Excès de ??? km/h	TOTAL
30	374	110	9	1	0	0	494
50	19.039	2.728	431	65	20	0	22.283
60	63	16	4	0	0	0	83
70	2.354	407	98	23	14	0	2.896
90	227	221	37	7	1	0	493
120	7.840	3.942	1.029	249	120	0	13.180
Inconnu	1	1	0	0	1	167	170
TOTAL	29.898	7.425	1.608	345	156	167	39.599

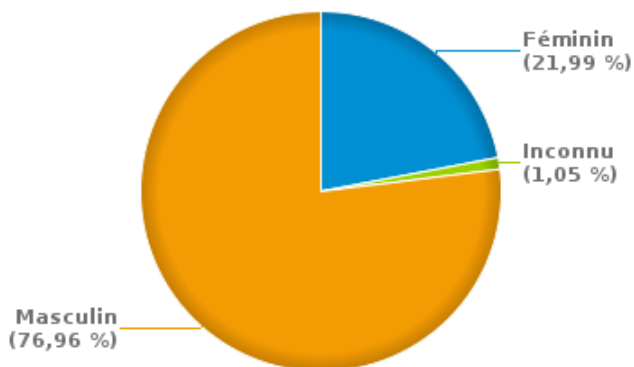


INFRACTIONS ROUTIÈRES (autoroutes incluses) : PROFIL DES CONTREVENANTS 2023

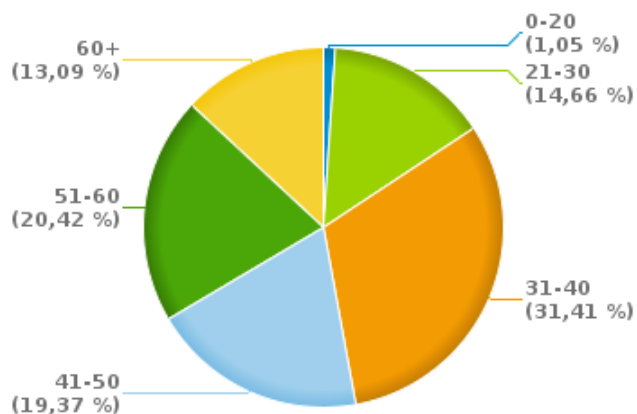
Nombre d'infractions d'alcool par catégorie d'âge et par sexe

	Masculin	Féminin	Inconnu	TOTAL
0-20	2	0	0	2
21-30	23	4	1	28
31-40	50	10	0	60
41-50	23	14	0	37
51-60	30	9	0	39
60+	19	5	1	25
TOTAL	147	42	2	191

% infractions alcool par sexe pour l'année 2023



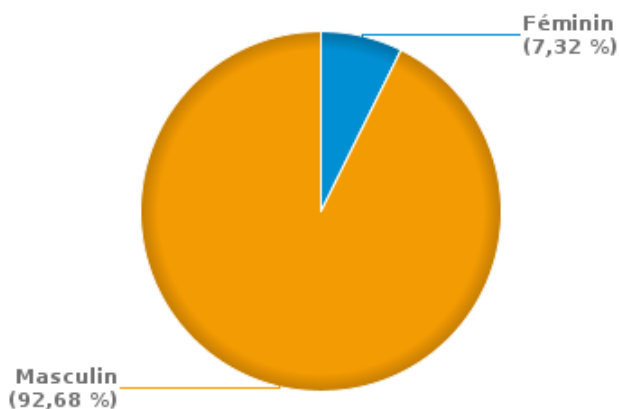
% infractions alcool par catégorie d'âge pour l'année 2023



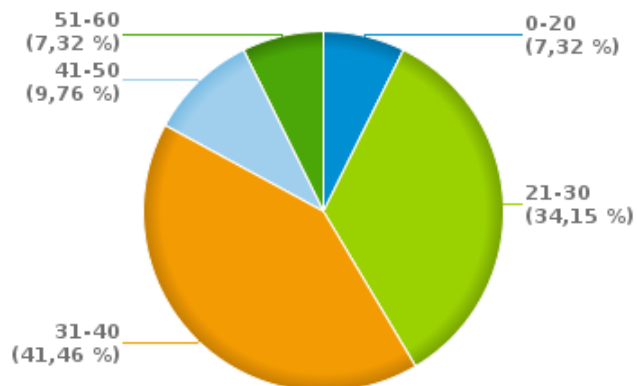
Nombre d'infractions de drogues par catégorie d'âge et par sexe

	Féminin	Masculin	TOTAL
0-20	0	3	3
21-30	2	12	14
31-40	1	16	17
41-50	0	4	4
51-60	0	3	3
TOTAL	3	38	41

% infractions drogues par sexe pour l'année 2023



% infractions drogues par catégorie d'âge pour l'année 2023





INFRACTIONS ROUTIÈRES
FILTRES ET PARAMÈTRES SELECTIONNÉS
DANS CE RAPPORT

Année de début de l'infraction	2015
Année de fin de l'infraction	2023
Trimestre(s)	Trim. 1;Trim. 2;Trim. 3;Trim. 4
Zone de police	ZP HEUSDEN-ZOLDER
Unité locale/fédérale	
Hors/sur autoroute	(autoroutes incluses)
Unité de police constatante	
Date de clôture de la banque de données	30/04/24

Date de mise à jour du rapport	01 JUIL. 2024 10:22:52
---------------------------------------	------------------------