

**Aperçu
Infractions routières
(autoroutes incluses)
2023**

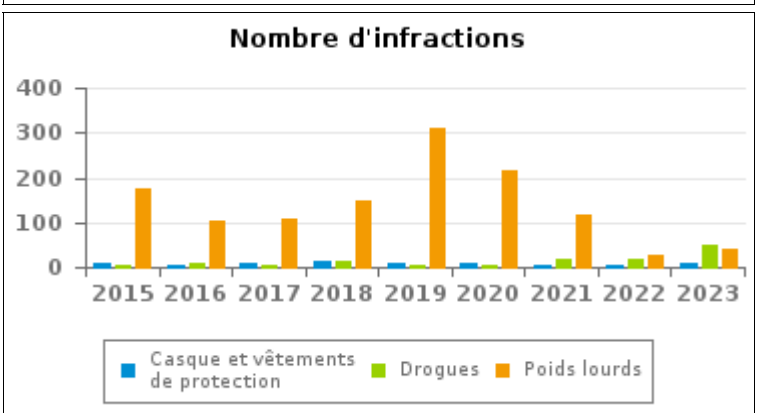
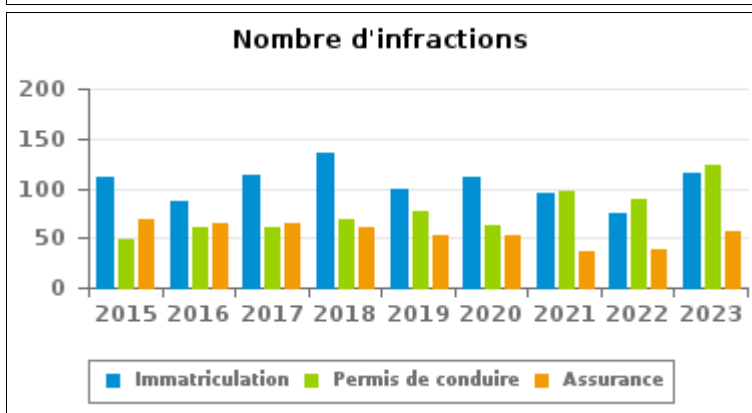
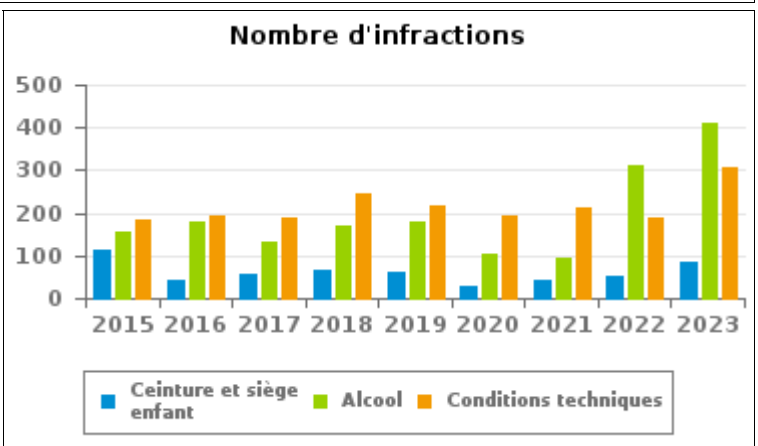
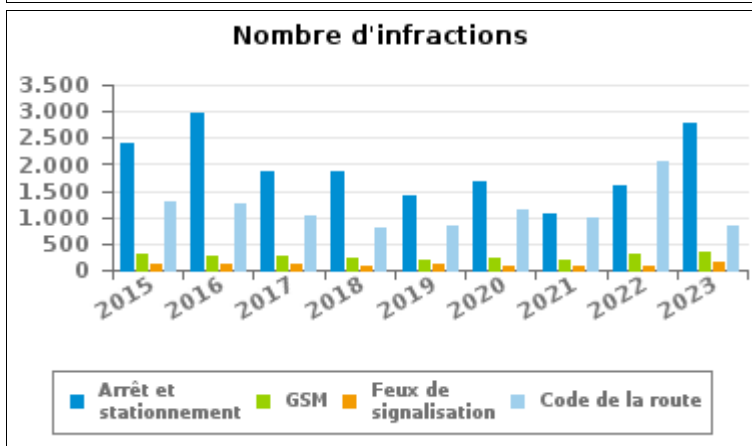
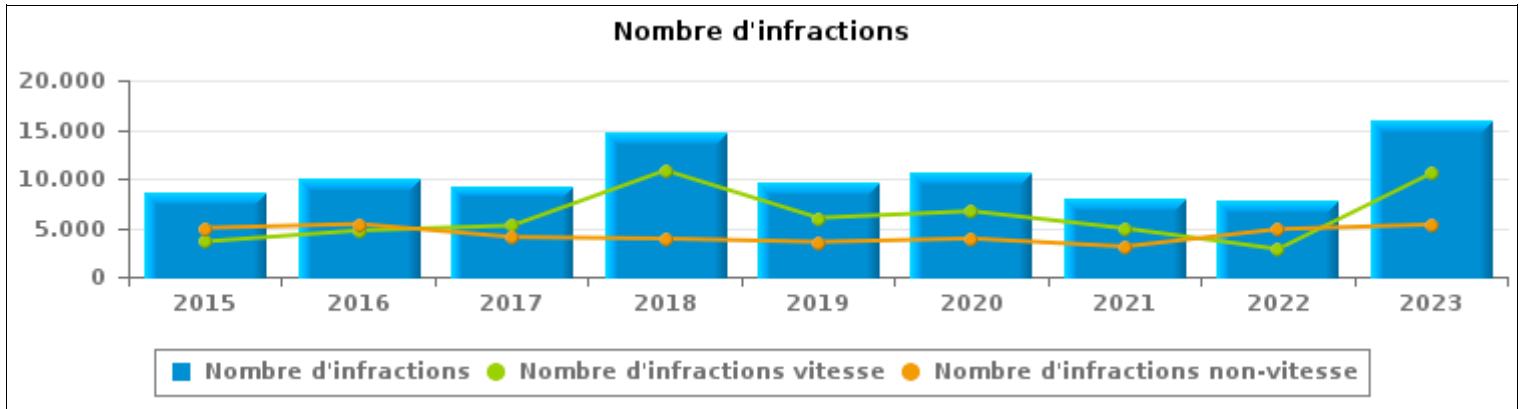
ZP WAVRE



INFRACTIONS ROUTIÈRES (autoroutes incluses) : APERÇU GÉNÉRAL

Comparaison par année: 2015-2023

	2015	2016	2017	2018	2019	2020	2021	2022	2023
NOMBRE TOTAL D'INFRACTIONS	8.563	10.074	9.247	14.708	9.539	10.565	7.996	7.655	15.844
INFRACTIONS PAR THEME									
	2015	2016	2017	2018	2019	2020	2021	2022	2023
Vitesse	3.588	4.706	5.208	10.826	5.993	6.674	4.924	2.813	10.530
Arrêt et stationnement	2.398	2.970	1.883	1.857	1.397	1.675	1.068	1.605	2.778
GSM	313	256	261	213	206	214	173	290	343
Casque et vêtements de protection	9	4	10	13	10	10	6	6	8
Ceinture et siège enfant	112	44	58	67	62	27	44	51	87
Feux de signalisation	115	131	108	83	112	71	94	90	158
Code de la route	1.280	1.266	1.041	807	820	1.146	1.006	2.050	831
Alcool	155	181	134	171	178	103	96	309	411
Drogues	3	7	5	14	4	5	20	20	51
Conditions techniques	182	193	190	243	216	192	213	189	306
Immatriculation	111	87	114	135	98	111	94	74	115
Permis de conduire	49	60	60	68	77	63	96	88	124
Assurance	68	65	64	61	52	53	36	38	57
Poids lourds	177	102	109	147	310	216	117	29	40
Autres	3	2	2	3	4	5	7	3	2
Inconnu	0	0	0	0	0	0	2	0	3





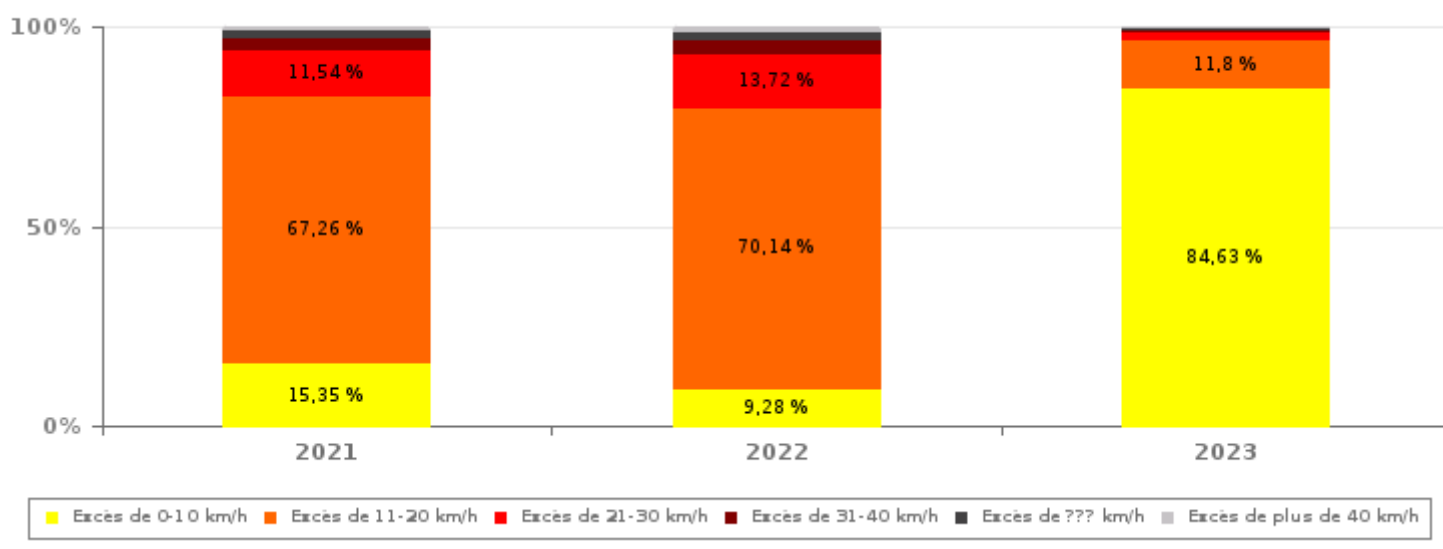
INFRACTIONS ROUTIÈRES (autoroutes incluses) : APERÇU GÉNÉRAL

INFRACTIONS PAR DEGRE DE GRAVITE

Comparaison par année: 2015-2023

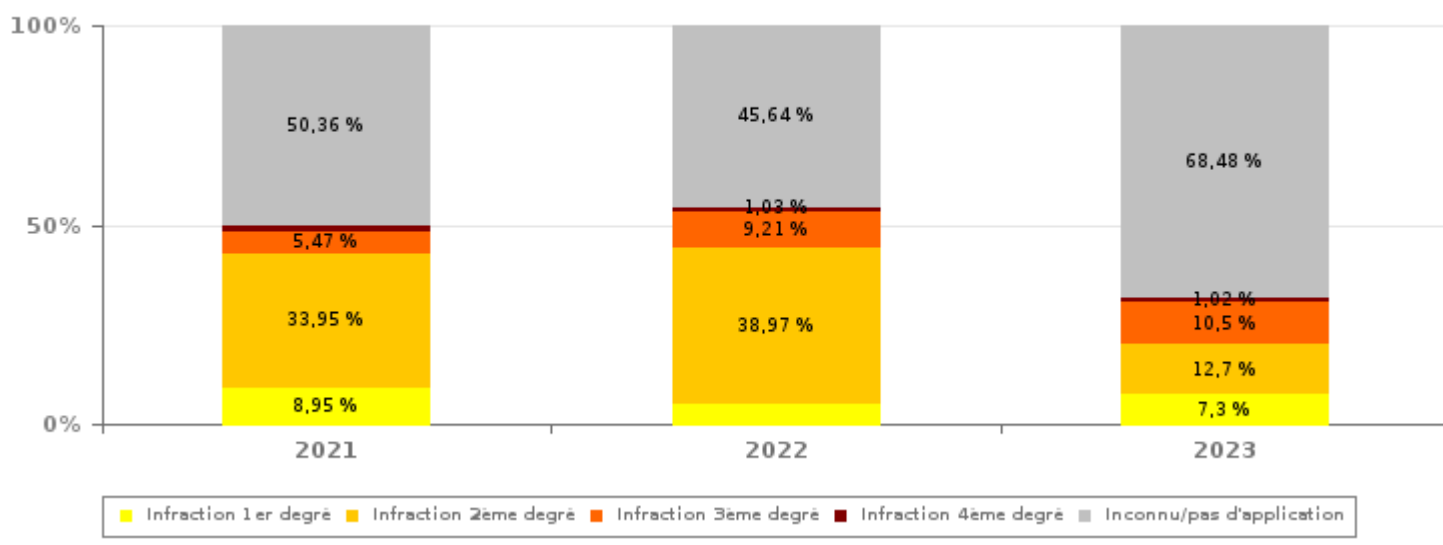
VITESSE	2015	2016	2017	2018	2019	2020	2021	2022	2023
Excès de 0-10 km/h	1.158	985	2.260	2.337	1.579	864	756	261	8.912
Excès de 11-20 km/h	1.763	2.766	2.269	6.439	3.335	4.541	3.312	1.973	1.243
Excès de 21-30 km/h	467	676	466	1.470	794	844	568	386	224
Excès de 31-40 km/h	122	176	121	287	164	230	144	92	47
Excès de plus de 40 km/h	29	64	40	106	52	149	53	42	42
Excès de ??? km/h	49	39	52	187	69	46	91	59	62
Sous-total VITESSE	3.588	4.706	5.208	10.826	5.993	6.674	4.924	2.813	10.530

Nombre d'infractions (vitesse): répartition selon la gravité



NON-VITESSE	2015	2016	2017	2018	2019	2020	2021	2022	2023
1er degré	2.690	1.046	500	570	325	270	275	249	388
2ème degré	1.364	1.135	941	571	1.029	1.212	1.043	1.887	675
3ème degré	290	243	273	283	193	219	168	446	558
4ème degré	16	107	64	44	39	15	39	50	54
Inconnu/Pas d'application	615	2.837	2.261	2.414	1.960	2.175	1.547	2.210	3.639
Sous-total NON-VITESSE	4.975	5.368	4.039	3.882	3.546	3.891	3.072	4.842	5.314

Nombre d'infractions (non-vitesse): répartition selon la gravité





INFRACTIONS ROUTIÈRES (autoroutes incluses) : APERÇU GÉNÉRAL

INFRACTIONS PAR DEGRE DE GRAVITE

Comparaison par année: 2015-2023



INFRACTIONS ROUTIÈRES (autoroutes incluses) : APERÇU GÉNÉRAL

Comparaison par mois pour l'année 2023

	Jan	Fév	Mar	Avr	Mai	Juin	Juil	Août	Sep	Oct	Nov	Déc	TOTAL
NOMBRE TOTAL D'INFRACTIONS	749	1.028	914	820	895	2.616	874	1.348	1.267	1.854	1.768	1.711	15.844
INFRACTIONS PAR THEME													
Vitesse	294	632	388	403	415	2.037	472	886	952	1.435	1.309	1.307	10.530
Arrêt et stationnement	262	204	284	194	253	335	225	238	156	193	263	171	2.778
GSM	22	17	19	12	51	46	28	25	29	49	19	26	343
Casque et vêtements de protection	0	0	0	0	4	2	0	1	0	1	0	0	8
Ceinture et siège enfant	6	6	7	8	5	10	11	9	5	8	10	2	87
Feux de signalisation	12	23	19	12	11	19	16	6	6	11	8	15	158
Code de la route	38	62	103	90	48	82	35	74	58	77	84	80	831
Alcool	39	24	33	33	35	32	49	38	23	38	25	42	411
Drogues	5	0	7	3	4	1	5	8	3	8	3	4	51
Conditions techniques	36	26	18	32	33	23	14	27	13	19	27	38	306
Immatriculation	12	12	14	10	12	18	5	10	8	8	4	2	115
Permis de conduire	16	12	8	14	15	6	8	18	5	4	8	10	124
Assurance	7	8	12	4	5	2	2	6	3	2	3	3	57
Poids lourds	0	1	2	5	4	3	4	2	6	0	3	10	40
Autres	0	0	0	0	0	0	0	0	0	0	2	0	2
Inconnu	0	1	0	0	0	0	0	0	0	1	0	1	3
INFRACTIONS PAR DEGRE DE GRAVI													
VITESSE													
Excès de 0-10 km/h	162	503	236	196	315	1.863	413	759	876	1.270	1.170	1.149	8.912
Excès de 11-20 km/h	103	97	106	175	71	144	37	94	64	127	104	121	1.243
Excès de 21-30 km/h	20	15	30	20	18	21	11	20	8	20	16	25	224
Excès de 31-40 km/h	3	5	3	3	3	5	3	4	1	6	6	5	47
Excès de plus de 40 km/h	2	2	6	3	3	3	5	6	0	7	3	2	42
Excès de ??? km/h	4	10	7	6	5	1	3	3	3	5	10	5	62
Sous-total VITESSE	294	632	388	403	415	2.037	472	886	952	1.435	1.309	1.307	10.530
NON-VITESSE													
1er degré	24	30	24	28	30	62	21	36	44	48	26	15	388
2ème degré	37	58	108	83	35	46	31	53	23	50	82	69	675
3ème degré	39	35	33	28	75	68	48	42	44	70	30	46	558
4ème degré	1	11	5	2	5	13	1	0	4	7	3	2	54
Inconnu/Pas d'application	354	262	356	276	335	390	301	331	200	244	318	272	3.639
Sous-total NON-VITESSE	455	396	526	417	480	579	402	462	315	419	459	404	5.314



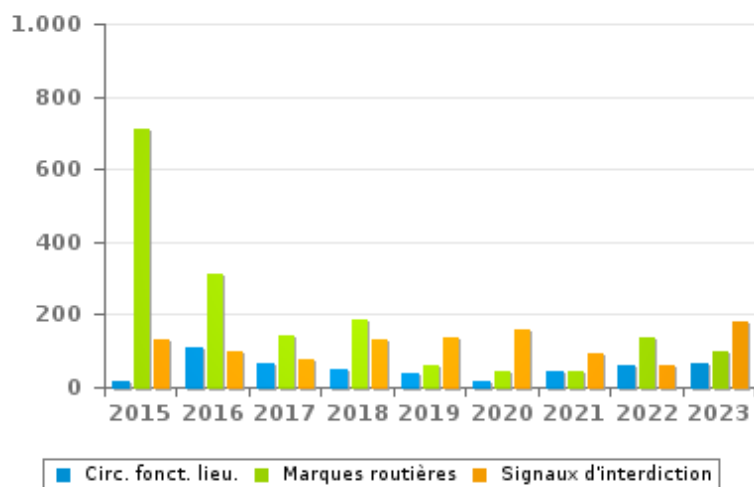
INFRACTIONS ROUTIÈRES (autoroutes incluses) : APERÇU GÉNÉRAL (DÉTAIL)

Comparaison par année: 2015-2023

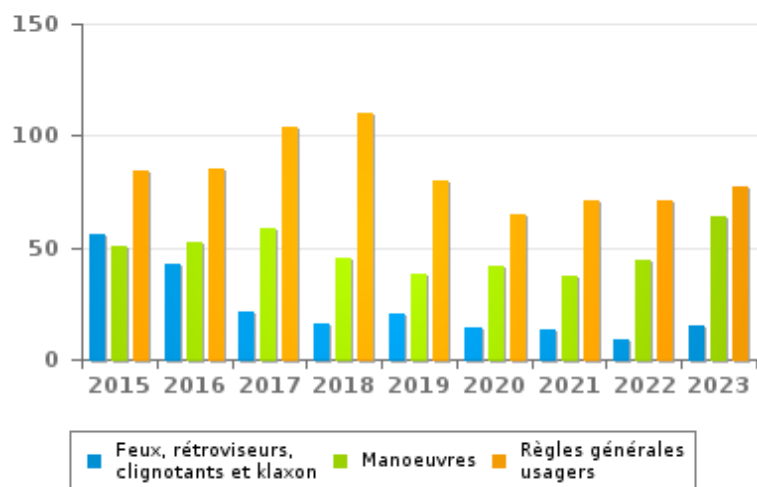
Code de la route

	2015	2016	2017	2018	2019	2020	2021	2022	2023
Priorité	88	442	452	133	385	746	630	1.608	258
Marques routières	710	311	144	185	59	42	43	139	99
Signaux d'interdiction	129	96	74	133	134	159	95	59	179
Règles générales usagers	84	85	104	110	80	65	71	71	77
Circulation en fonction du lieu	16	107	64	47	40	17	41	59	64
Manoeuvres	51	52	59	45	38	42	37	44	64
Signaux d'obligation	41	72	54	72	25	21	47	33	37
Chargement des véhicules (code de la route)	69	27	39	26	22	22	14	10	23
Feux, rétroviseurs, clignotants et klaxon	56	43	21	16	20	14	13	9	15
Injonctions des agents qualifiés	18	10	14	7	8	9	8	11	7
Comportement à l'égard de certains usagers	11	16	12	26	5	8	3	3	4
Transport de personnes (code de la route)	7	5	1	6	2	1	2	3	3
Code de la route: autres	0	0	3	1	2	0	2	1	1
TOTAL	1.280	1.266	1.041	807	820	1.146	1.006	2.050	831

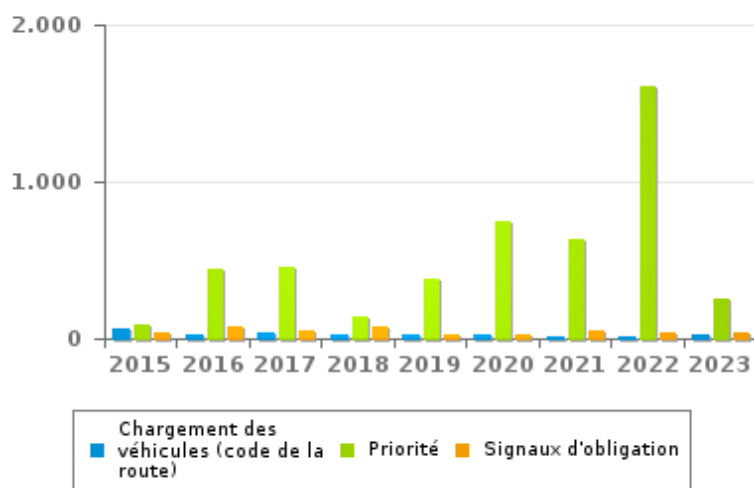
Nombre d'infractions



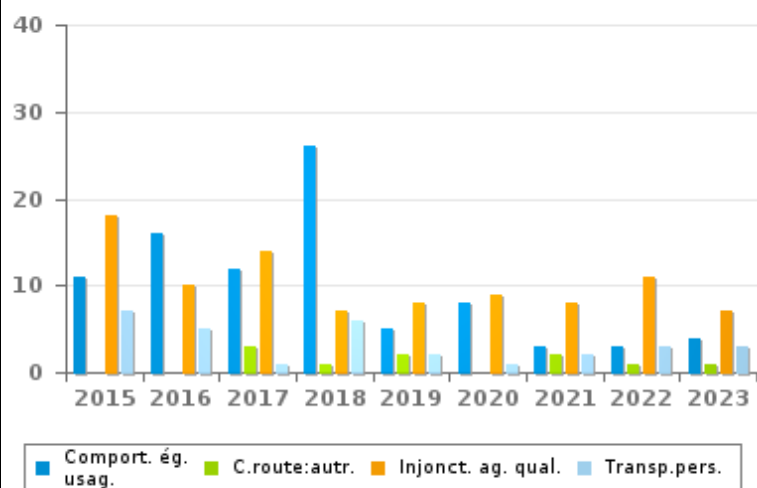
Nombre d'infractions



Nombre d'infractions



Nombre d'infractions





INFRACTIONS ROUTIÈRES (autoroutes incluses) : TOP 5 DES INFRACTIONS

2023

Toutes les infractions

Theme	Article de loi	Nombre d'infractions	% (*)
Vitesse	[Rég. w. :] Art. 11.1. Dans les agglomérations, la vitesse est limitée à 50 km à l'heure [...].	8.840	55,79%
Vitesse	[Rég. w. :] Art. 11.2.2°- b). En dehors des agglomérations, la vitesse est limitée à 90 km à l'heure [...] sur les autres voies publiques. Les limitations de vitesse inférieures imposées par le signal C43 ou résultant de l'article 11.3. restent d'application. Art. 5. Les usagers doivent se conformer aux signaux lumineux de circulation, aux signaux routiers et aux marques routières, lorsque ceux-ci sont réguliers en la forme, suffisamment visibles et placés conformément aux prescriptions du [...] règlement [général sur la police de la circulation routière et de l'usage de la voie publique]. Art. 68.3. [...] Sign. C43 [avec la mention 50]. A partir du signal jusqu'au prochain carrefour [ou signal C45], interdiction de circuler à une vitesse supérieure à [50 km/h] [...].	320	2,02%
Vitesse	[Rég. w. :] Art. 11.2.2°- b). En dehors des agglomérations, la vitesse est limitée à 90 km à l'heure [...] sur les autres voies publiques. Les limitations de vitesse inférieures imposées par le signal C43 ou résultant de l'article 11.3. restent d'application. Art. 5. Les usagers doivent se conformer aux signaux lumineux de circulation, aux signaux routiers et aux marques routières, lorsque ceux-ci sont réguliers en la forme, suffisamment visibles et placés conformément aux prescriptions du [...] règlement [général sur la police de la circulation routière et de l'usage de la voie publique]. Art. 68.3. [...] Sign. C43 [avec la mention 70]. A partir du signal jusqu'au prochain carrefour [ou signal C45], interdiction de circuler à une vitesse supérieure à [70 km/h] [...].	916	5,78%
Arrêt et stationnement		2.650	16,73%
GSM	Constitue une infraction de 3ème degré en vertu de l'article 3.2°/2 de l'AR du 30-09-2005 : Art. 8.4. Sauf lorsque son véhicule est à l'arrêt ou en stationnement, le conducteur ne peut utiliser, tenir en main ni manipuler aucun appareil électronique mobile doté d'un écran [GSM/Smartphone/...], à moins qu'il ne soit fixé au véhicule dans un support destiné à cette fin.	343	2,16%



INFRACTIONS ROUTIÈRES (autoroutes incluses) : TOP 5 DES INFRACTIONS

2023

Infractions du 4ème degré

Theme	Article de loi	Nombre d'infractions	% (*)
Code de la route	Constitue une infraction de 4ème degré en vertu de l'article 4.3° de l'AR du 30-09-2005 :Art. 17.2.3°. Le dépassement par la gauche d'un véhicule attelé [...] ou d'un véhicule à plus de deux roues est interdit à l'approche du sommet d'une côte et dans les virages, lorsque la visibilité est insuffisante, sauf si le dépassement peut se faire sans franchir la ligne blanche continue délimitant la partie de la chaussée affectée à la circulation venant en sens inverse.	1	0,01 %
Code de la route	Constitue une infraction de 4ème degré en vertu de l'article 4.4° de l'AR du 30-09-2005 : Art. 20.3.1°. Il est interdit de s'engager sur un passage à niveau lorsque les barrières sont en mouvement ou fermées.	13	0,08 %
Code de la route	Constitue une infraction de 4ème degré en vertu de l'article 4.4° de l'AR du 30-09-2005 : Art. 20.3.2°. Il est interdit de s'engager sur un passage à niveau lorsque les feux rouges clignotants sont allumés.	29	0,18 %
Code de la route	Constitue une infraction de 4ème degré en vertu de l'article 4.4° de l'AR du 30-09-2005 : Art. 20.3.3°. Il est interdit de s'engager sur un passage à niveau lorsque le signal sonore fonctionne.	9	0,06 %
Code de la route	Constitue une infraction de 4ème degré en vertu de l'article 4.5° de l'AR du 30-09-2005 :Art. 21.4.3°. Il est interdit sur les autoroutes de faire marche arrière ou de rouler en sens contraire au sens obligatoire.	1	0,01 %
Code de la route	Constitue une infraction de 4ème degré en vertu de l'article 4.7° de l'AR du 30-09-2005 :Art. 50. Sauf autorisation spéciale de l'autorité légalement habilitée, il est interdit de se livrer sur la voie publique à des luttes de vitesse, ainsi qu'à des épreuves sportives, notamment des courses ou concours de vitesse, de régularité ou d'adresse.	1	0,01 %

(*) % par rapport au nombre total d'infractions



INFRACTIONS ROUTIÈRES (autoroutes incluses) : MOMENT

Nombre d'infractions selon le moment de la semaine

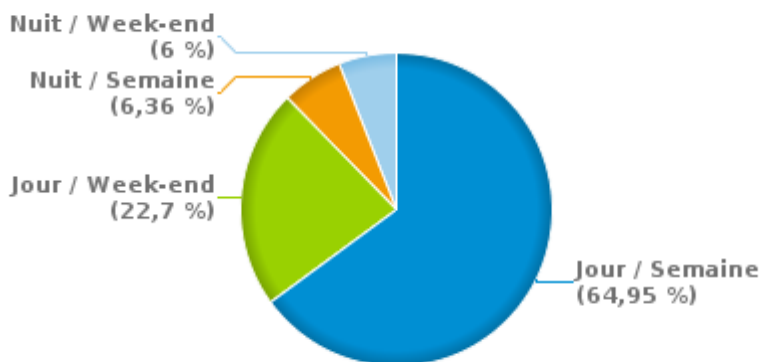
2023

	Semaine			Week-end			TOTAL
	Jour	Nuit	Sous-total	Jour	Nuit	Sous-total	
Vitesse	6.756	653	7.409	2.548	573	3.121	10.530
Arrêt et stationnement	1.963	137	2.100	591	87	678	2.778
GSM	291	2	293	47	3	50	343
Casque et vêtements de protection	4	0	4	2	2	4	8
Ceinture et siège enfant	62	2	64	21	2	23	87
Feux de signalisation	115	8	123	26	9	35	158
Code de la route	583	34	617	192	22	214	831
Alcool	71	110	181	42	188	230	411
Drogues	27	12	39	7	5	12	51
Conditions techniques	214	14	228	58	20	78	306
Immatriculation	83	5	88	23	4	27	115
Permis de conduire	51	19	70	26	28	54	124
Assurance	32	6	38	12	7	19	57
Poids lourds	33	6	39	1	0	1	40
Autres	2	0	2	0	0	0	2
Inconnu	3	0	3	0	0	0	3
TOTAL	10.290	1.008	11.298	3.596	950	4.546	15.844

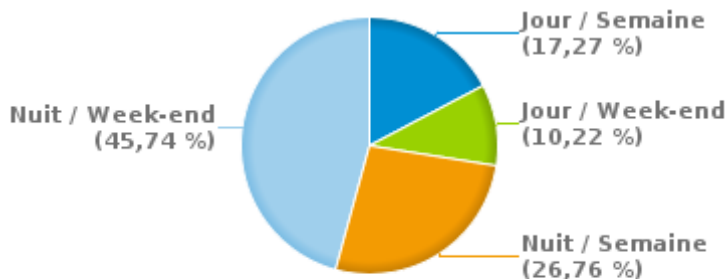
Weekend = Du vendredi 22h00 jusqu'au lundi 06h00
 Semaine = Du lundi 06h00 jusqu'au vendredi 22h00

Jour: de 06h00 à 22h00
 Nuit: de 22h00 à 06h00

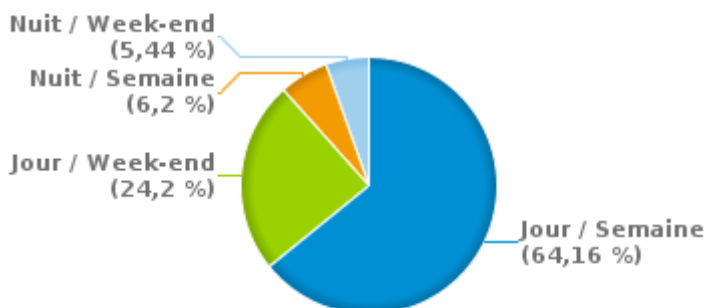
% infractions selon le moment pour l'année 2023



% infractions alcool selon le moment pour l'année 2023



% infractions vitesse selon le moment pour l'année 2023





INFRACTIONS DE VITESSE (autoroutes incluses) : ENDROIT DU CONTRÔLE

2023

Wavre

Rue	Borne Kilométrique	Nr de maison	Excès de 0-10 km/h	Excès de 11-20 km/h	Excès de 21-30 km/h	Excès de 31-40 km/h	Excès de plus de 40 km/h	Excès de ??? km/h	TOTAL
A4-E411 Direction Bruxelles	15.0				1		2		3
A4-E411 Direction Bruxelles	16.0							1	1
A4-E411 Direction Bruxelles	17.0						1		1
A4-E411 Direction Bruxelles	17.6							2	2
A4-E411 Direction Bruxelles	18.0			1					1
A4-E411 Direction Bruxelles	18.5							2	2
A4-E411 Direction Bruxelles	18.6					1			1
A4-E411 Direction Bruxelles	19.0				1			3	4
A4-E411 Direction Bruxelles	19.5						1		1
A4-E411 Direction Bruxelles	20.0						1	1	2
A4-E411 Direction Bruxelles	21.2							1	1
A4-E411 Direction Bruxelles	22.0						2	2	4
A4-E411 Direction Bruxelles	22.3						1		1
A4-E411 Direction Bruxelles								1	1
A4-E411 Direction Bruxelles Parking Bierges								4	4
A4-E411 Direction Bruxelles Sortie 4 Rosières								1	1
A4-E411 Direction Bruxelles Sortie 5 Bièrges	17.3							3	3
A4-E411 Direction Luxembourg (L)	15.0						1		1
A4-E411 Direction Luxembourg (L)	15.1							2	2
A4-E411 Direction Luxembourg (L)	15.2							1	1
A4-E411 Direction Luxembourg (L)	15.9							1	1
A4-E411 Direction Luxembourg (L)	16.0			1	1			2	4
A4-E411 Direction Luxembourg (L)	16.7					1			1
A4-E411 Direction Luxembourg (L)	17.0					1		4	5
A4-E411 Direction Luxembourg (L)	17.1							1	1
A4-E411 Direction Luxembourg (L)	17.5					1		1	2



INFRACTIONS DE VITESSE (autoroutes incluses) : ENDROIT DU CONTRÔLE

2023

Rue	Borne Kilométrique	Nr de maison	Excès de 0-10 km/h	Excès de 11-20 km/h	Excès de 21-30 km/h	Excès de 31-40 km/h	Excès de plus de 40 km/h	Excès de ??? km/h	TOTAL
A4-E411 Direction Luxembourg (L)	18.0					1	1		2
A4-E411 Direction Luxembourg (L)	18.1							1	1
A4-E411 Direction Luxembourg (L)	18.2				1			1	2
A4-E411 Direction Luxembourg (L)	18.4							1	1
A4-E411 Direction Luxembourg (L)	19.0							2	2
A4-E411 Direction Luxembourg (L)	20.4						1		1
A4-E411 Direction Luxembourg (L)	21.0							1	1
A4-E411 Direction Luxembourg (L)	21.4							1	1
A4-E411 Direction Luxembourg (L)	21.6							1	1
A4-E411 Direction Luxembourg (L)	22.0			1			1		2
A4-E411 Direction Luxembourg (L)	45.0							1	1
A4-E411 Direction Luxembourg (L)				1					1
Avenue de Mérode		16	151	64	9	3			227
Avenue de Mérode			78	91	12	1	1		183
Avenue des Déportés		18						1	1
Avenue des Mésanges								2	2
Avenue Henri Lepage		150						1	1
Boulevard de l'Europe								1	1
Chaussée de Bruxelles		140	44	6					50
Chaussée de Bruxelles		142	76	4	2				82
Chaussée de Bruxelles		224		6	5		2		13
Chaussée de Bruxelles		228		66	14	3			83
Chaussée de Bruxelles		288		45	8				53
Chaussée de Huy		36		2					2
Chaussée de Huy		38	10	1					11
Chaussée de Namur		260						1	1
Chaussée de Namur								1	1



INFRACTIONS DE VITESSE (autoroutes incluses) : ENDROIT DU CONTRÔLE

2023

Rue	Borne Kilométrique	Nr de maison	Excès de 0-10 km/h	Excès de 11-20 km/h	Excès de 21-30 km/h	Excès de 31-40 km/h	Excès de plus de 40 km/h	Excès de ??? km/h	TOTAL
Chaussée des Collines								1	1
N238 Wavre (N239) - Louvain-la-Neuve (N237)	2.1			1					1
N238 Wavre (N239) - Louvain-la-Neuve (N237)	2.3		25	7					32
N238 Wavre (N239) - Louvain-la-Neuve (N237)	2.8							2	2
N238 Wavre (N239) - Louvain-la-Neuve (N237)								2	2
N239 - RUE JAUMOTTE VERS LIMAL CENTRE		74	2.581	171	13	1	3		2.769
N239 - RUE JAUMOTTE VERS WAVRE		74	802	47	7				856
N 239 VERS LIMAL	2.2		235	22	6				263
N 239 VERS WAVRE	2.2		49	6	1	1			57
N243 - CHAUSSEE DE HUY VERS CHAUMONT-GISTOUX	0.7		14	3	2				19
N243 - CHAUSSEE DE HUY VERS WAVRE CENTRE	0.7		104	1					105
N257 Basse-Wavre - Rixensart	2.2		104	27	9	1	3		144
N257 Basse-Wavre - Rixensart	2.3			16	4				20
N257 Basse-Wavre - Rixensart	2.4			17	2	1			20
N 257 VERS N4	2.8		31	6	1				38
N 257 VERS OVERIJSE	2.8		574	122	34	5	2		737
N25 Direction Kessel-Lo (Louvain)	21.0							1	1
N25 Direction Thines (Nivelles)	21.1							2	2
N25 Direction Thines (Nivelles)	22.1	*		18	4	1			23
N25 Direction Thines (Nivelles)	22.3		1	5		1			7
N268 - CHAUSSEE DE LOUVAIN VERS GASTUCHE		465	2.413	208	31	7	7		2.666
N268 - CHAUSSEE DE LOUVAIN VERS WAVRE CENTRE		465	516	61	10	3	3		593
N4 - CHAUSSEE DE NAMUR VERS LOUVAIN-LA-NEUVE		150	75	36	10	3	5		129
N4 - CHAUSSEE DE NAMUR VERS WAVRE CENTRE		150	8	4	3	2	3		20
N4 Direction Luxembourg	16.2		97	11	3	1			112
N4 DIRECTION OTTIGNIES - LOUVAIN-LA-NEUVE	20.9		374	74	11	4	1		464
N4 DIRECTION WAVRE	20.9		317	63	18	4			402



INFRACTIONS DE VITESSE (autoroutes incluses) : ENDROIT DU CONTRÔLE

2023

Rue	Borne Kilometrique	Nr de maison	Excès de 0-10 km/h	Excès de 11-20 km/h	Excès de 21-30 km/h	Excès de 31-40 km/h	Excès de plus de 40 km/h	Excès de ??? km/h	TOTAL
Quai du Trompette								1	1
RN 243 (CHEE DE HUY) VERS CENTRE WAVRE	0.7		194	24					218
Rue de l'Ermitage								1	1
Rue des Brasseries								1	1
Rue des Volontaires		1						1	1
RUE JOSEPHINE RAUSCENT VERS LIMAL CENTRE		110	29	3	1				33
RUE JOSEPHINE RAUSCENT VERS RIXENSART		110	10	1					11
Rue Joseph Wauters								1	1
TOTAL			8.912	1.243	224	47	42	62	10.530



INFRACTIONS DE VITESSE (autoroutes incluses) : RÉGIME VITESSE

2023

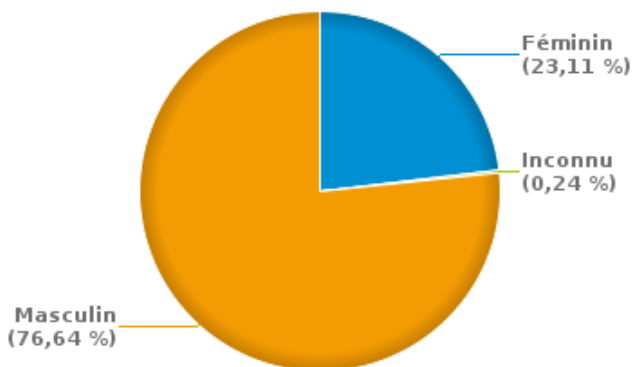
Vitesse autorisée	Excès de 0-10 km/h	Excès de 11-20 km/h	Excès de 21-30 km/h	Excès de 31-40 km/h	Excès de plus de 40	Excès de ??? km/h	TOTAL
50	7.997	969	150	27	17	0	9.160
60	9	4	0	0	0	0	13
70	880	235	66	13	14	0	1.208
90	26	32	4	2	0	0	64
120	0	3	4	5	11	0	23
Inconnu	0	0	0	0	0	62	62
TOTAL	8.912	1.243	224	47	42	62	10.530

INFRACTIONS ROUTIÈRES (autoroutes incluses) : PROFIL DES CONTREVENANTS 2023

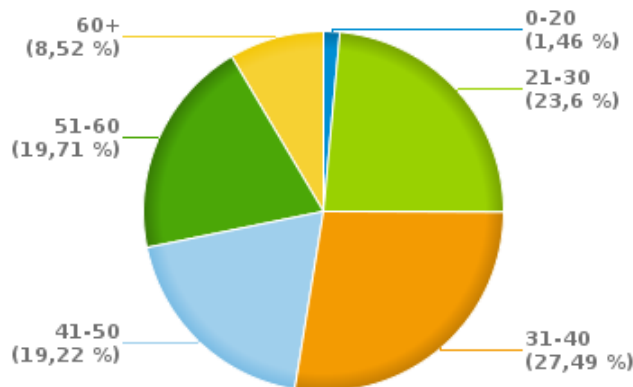
Nombre d'infractions d'alcool par catégorie d'âge et par sexe

	Masculin	Féminin	Inconnu	TOTAL
0-20	6	0	0	6
21-30	75	21	1	97
31-40	87	26	0	113
41-50	61	18	0	79
51-60	55	26	0	81
60+	31	4	0	35
TOTAL	315	95	1	411

% infractions alcool par sexe pour l'année 2023



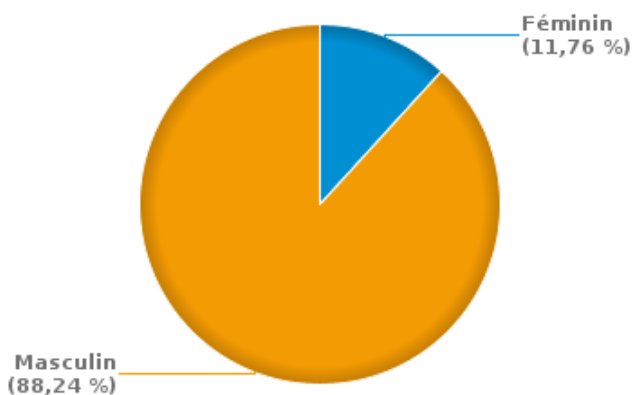
% infractions alcool par catégorie d'âge pour l'année 2023



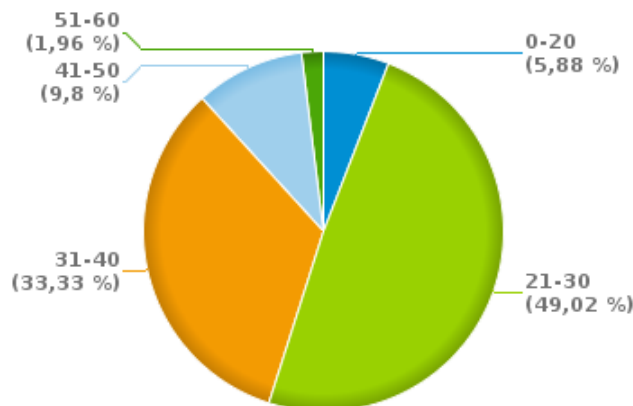
Nombre d'infractions de drogues par catégorie d'âge et par sexe

	Féminin	Masculin	TOTAL
0-20	2	1	3
21-30	2	23	25
31-40	2	15	17
41-50	0	5	5
51-60	0	1	1
TOTAL	6	45	51

% infractions drogues par sexe pour l'année 2023



% infractions drogues par catégorie d'âge pour l'année 2023





INFRACTIONS ROUTIÈRES
FILTRES ET PARAMÈTRES SELECTIONNÉS
DANS CE RAPPORT

Année de début de l'infraction	2015
Année de fin de l'infraction	2023
Trimestre(s)	Trim. 1;Trim. 2;Trim. 3;Trim. 4
Zone de police	ZP WAVRE
Unité locale/fédérale	
Hors/sur autoroute	(autoroutes incluses)
Unité de police constatante	
Date de clôture de la banque de données	30/04/24

Date de mise à jour du rapport	01 JUIL. 2024 10:22:52
---------------------------------------	------------------------