

**Aperçu
Infractions routières
(autoroutes incluses)
2023**

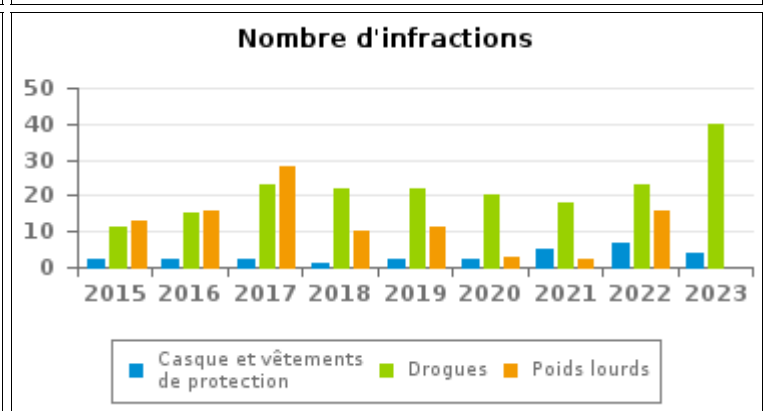
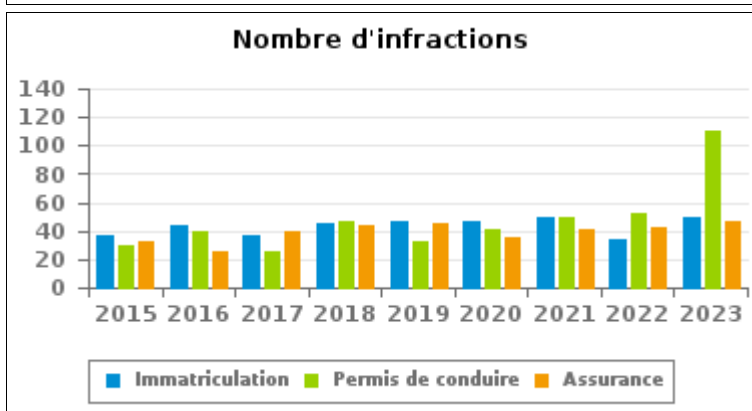
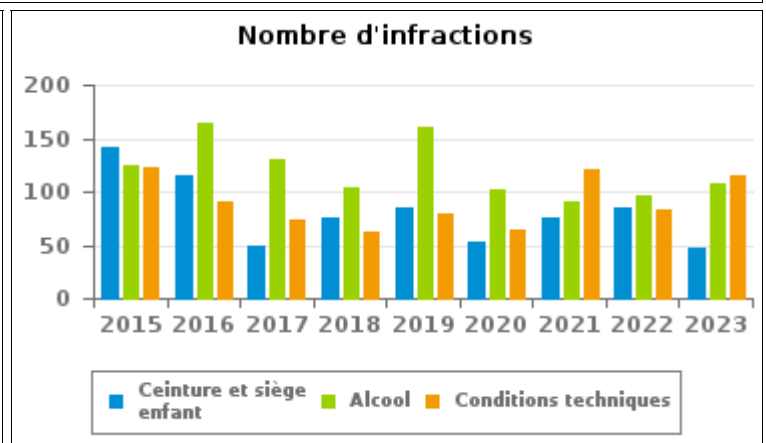
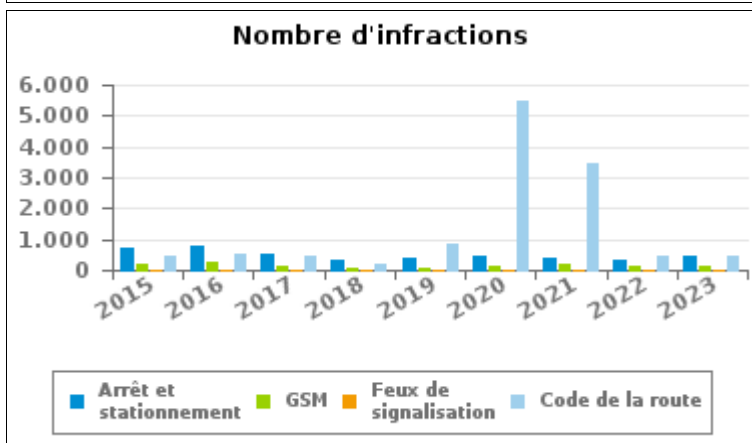
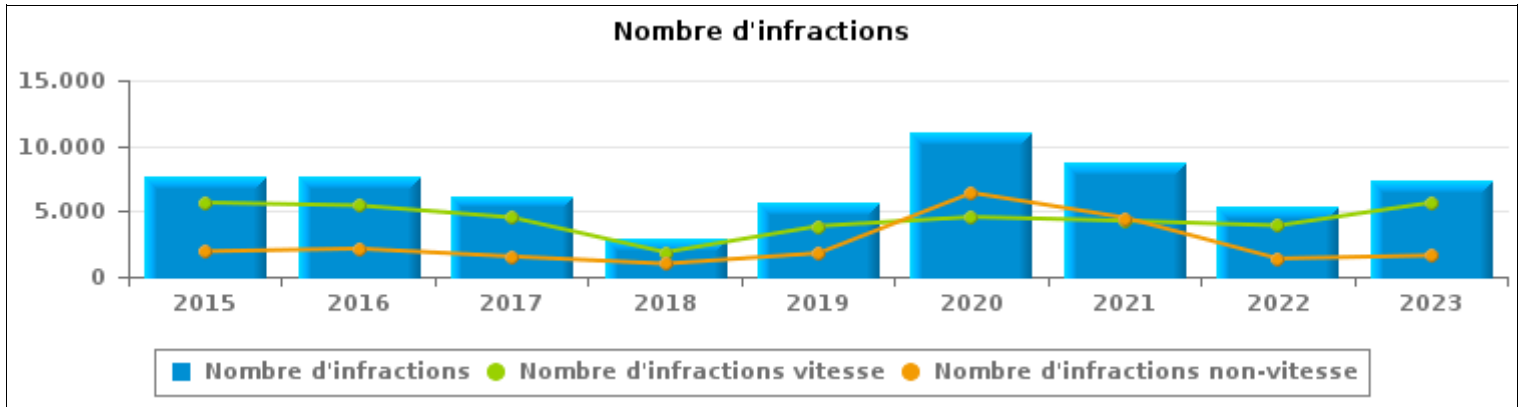
**ZP BERLAAR - NIJLEN.
(NIJLEN)**



INFRACTIONS ROUTIÈRES (autoroutes incluses) : APERÇU GÉNÉRAL

Comparaison par année: 2015-2023

	2015	2016	2017	2018	2019	2020	2021	2022	2023
NOMBRE TOTAL D'INFRACTIONS	7.598	7.587	6.070	2.869	5.670	10.976	8.789	5.297	7.285
INFRACTIONS PAR THEME									
	2015	2016	2017	2018	2019	2020	2021	2022	2023
Vitesse	5.658	5.442	4.524	1.874	3.870	4.566	4.275	3.908	5.661
Arrêt et stationnement	736	781	550	323	387	445	361	326	459
GSM	187	266	99	69	63	121	203	148	157
Casque et vêtements de protection	2	2	2	1	2	2	5	7	4
Ceinture et siège enfant	141	116	50	76	85	52	75	84	48
Feux de signalisation	15	21	28	19	23	26	14	25	28
Code de la route	479	552	443	171	824	5.450	3.482	445	450
Alcool	124	165	130	103	160	102	91	96	107
Drogues	11	15	23	22	22	20	18	23	40
Conditions techniques	123	90	74	62	79	65	120	83	116
Immatriculation	37	44	37	45	47	47	50	34	49
Permis de conduire	29	39	26	46	32	41	49	53	111
Assurance	32	25	40	44	45	35	41	43	47
Poids lourds	13	16	28	10	11	3	2	16	0
Autres	11	13	16	4	20	1	3	6	8
Inconnu	0	0	0	0	0	0	0	0	0





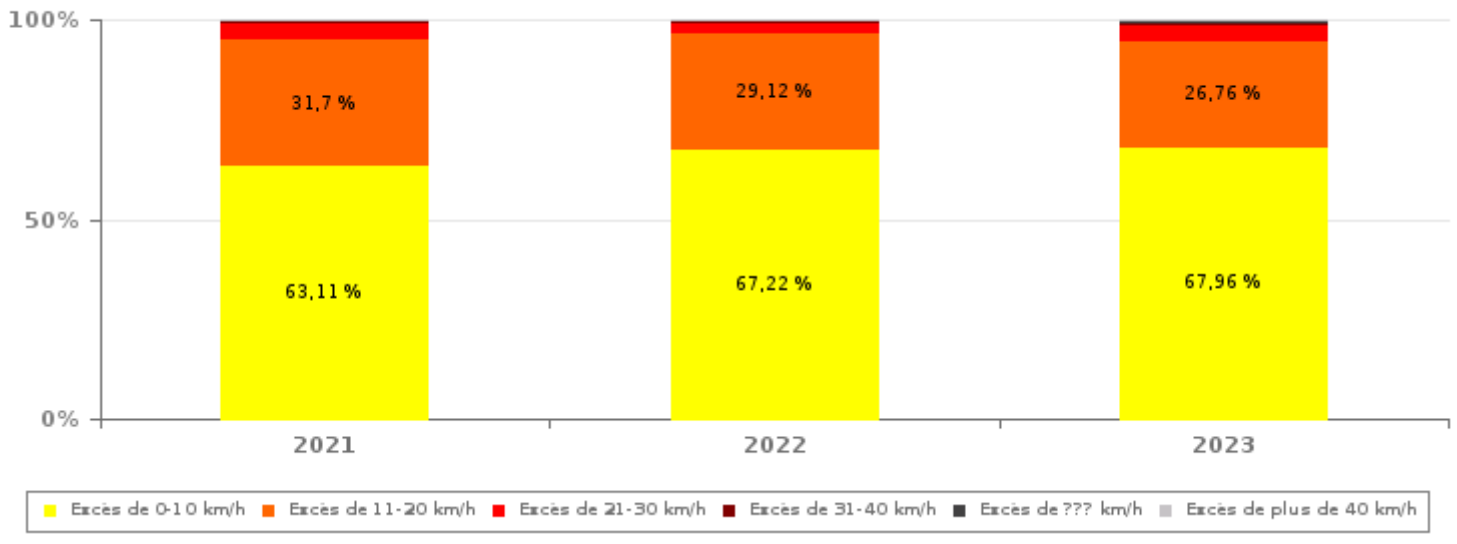
INFRACTIONS ROUTIÈRES (autoroutes incluses) : APERÇU GÉNÉRAL

INFRACTIONS PAR DEGRE DE GRAVITE

Comparaison par année: 2015-2023

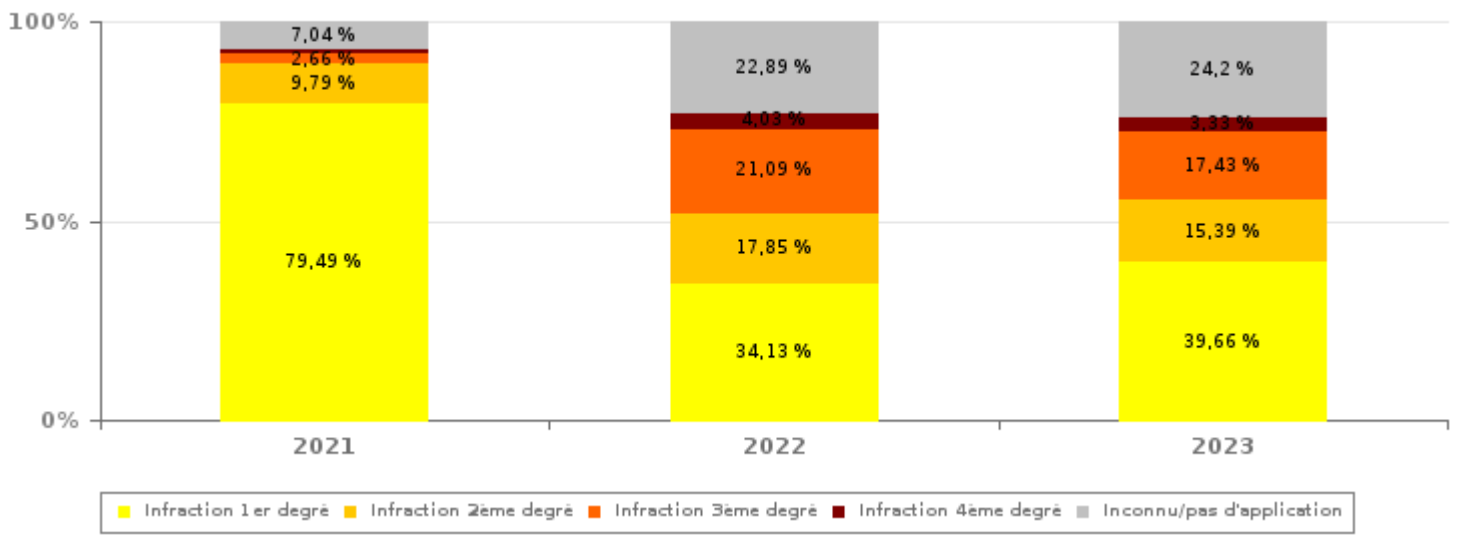
VITESSE	2015	2016	2017	2018	2019	2020	2021	2022	2023
Excès de 0-10 km/h	3.373	3.154	2.747	1.135	2.361	2.970	2.698	2.627	3.847
Excès de 11-20 km/h	1.970	1.885	1.549	625	1.276	1.407	1.355	1.138	1.515
Excès de 21-30 km/h	258	320	174	86	187	145	171	103	200
Excès de 31-40 km/h	43	54	36	22	32	32	26	21	50
Excès de plus de 40 km/h	11	18	10	3	10	4	11	10	26
Excès de ??? km/h	3	11	8	3	4	8	14	9	23
Sous-total VITESSE	5.658	5.442	4.524	1.874	3.870	4.566	4.275	3.908	5.661

Nombre d'infractions (vitesse): répartition selon la gravité



NON-VITESSE	2015	2016	2017	2018	2019	2020	2021	2022	2023
1er degré	891	846	591	340	919	5.689	3.588	474	644
2ème degré	599	658	340	240	298	341	442	248	250
3ème degré	58	82	124	59	125	92	120	293	283
4ème degré	61	199	159	65	89	29	46	56	54
Inconnu/Pas d'application	331	360	332	291	369	259	318	318	393
Sous-total NON-VITESSE	1.940	2.145	1.546	995	1.800	6.410	4.514	1.389	1.624

Nombre d'infractions (non-vitesse): répartition selon la gravité





INFRACTIONS ROUTIÈRES (autoroutes incluses) : APERÇU GÉNÉRAL

INFRACTIONS PAR DEGRE DE GRAVITE

Comparaison par année: 2015-2023



INFRACTIONS ROUTIÈRES (autoroutes incluses) : APERÇU GÉNÉRAL

Comparaison par mois pour l'année 2023

	Jan	Fév	Mar	Avr	Mai	Juin	Juil	Août	Sep	Oct	Nov	Déc	TOTAL
NOMBRE TOTAL D'INFRACTIONS	581	473	561	608	605	847	358	542	566	669	617	858	7.285
INFRACTIONS PAR THEME													
Vitesse	437	320	391	521	406	703	229	447	458	543	500	706	5.661
Arrêt et stationnement	57	59	63	26	51	34	5	19	33	14	40	58	459
GSM	5	9	11	7	49	3	8	11	17	23	7	7	157
Casque et vêtements de protection	0	0	0	0	0	0	1	0	1	0	0	2	4
Ceinture et siège enfant	1	27	2	2	6	2	4	2	2	0	0	0	48
Feux de signalisation	4	1	0	2	10	2	0	1	1	2	2	3	28
Code de la route	33	25	36	26	46	58	42	26	21	34	49	54	450
Alcool	6	4	24	3	2	14	9	2	11	13	4	15	107
Drogues	4	3	1	2	4	6	7	5	5	2	0	1	40
Conditions techniques	9	7	11	9	12	9	14	8	6	20	6	5	116
Immatriculation	8	6	5	2	4	2	8	5	2	1	4	2	49
Permis de conduire	9	6	14	4	10	7	23	11	6	15	3	3	111
Assurance	8	6	2	3	3	6	6	4	3	2	2	2	47
Poids lourds	0	0	0	0	0	0	0	0	0	0	0	0	0
Autres	0	0	1	1	2	1	2	1	0	0	0	0	8
Inconnu	0	0	0	0	0	0	0	0	0	0	0	0	0
INFRACTIONS PAR DEGRE DE GRAVI													
VITESSE													
Excès de 0-10 km/h	327	219	225	318	284	497	170	283	334	376	339	475	3.847
Excès de 11-20 km/h	88	71	134	171	101	187	52	131	111	141	138	190	1.515
Excès de 21-30 km/h	9	14	22	22	15	19	4	24	8	19	17	27	200
Excès de 31-40 km/h	5	11	5	4	2	0	2	2	3	7	3	6	50
Excès de plus de 40 km/h	4	3	1	3	1	0	0	5	2	0	3	4	26
Excès de ??? km/h	4	2	4	3	3	0	1	2	0	0	0	4	23
Sous-total VITESSE	437	320	391	521	406	703	229	447	458	543	500	706	5.661
NON-VITESSE													
1er degré	46	63	75	38	67	63	36	43	38	42	57	76	644
2ème degré	44	50	22	10	26	8	12	4	14	5	25	30	250
3ème degré	13	15	15	11	71	30	21	15	21	30	20	21	283
4ème degré	6	0	6	8	7	2	0	4	4	14	3	0	54
Inconnu/Pas d'application	35	25	52	20	28	41	60	29	31	35	12	25	393
Sous-total NON-VITESSE	144	153	170	87	199	144	129	95	108	126	117	152	1.624

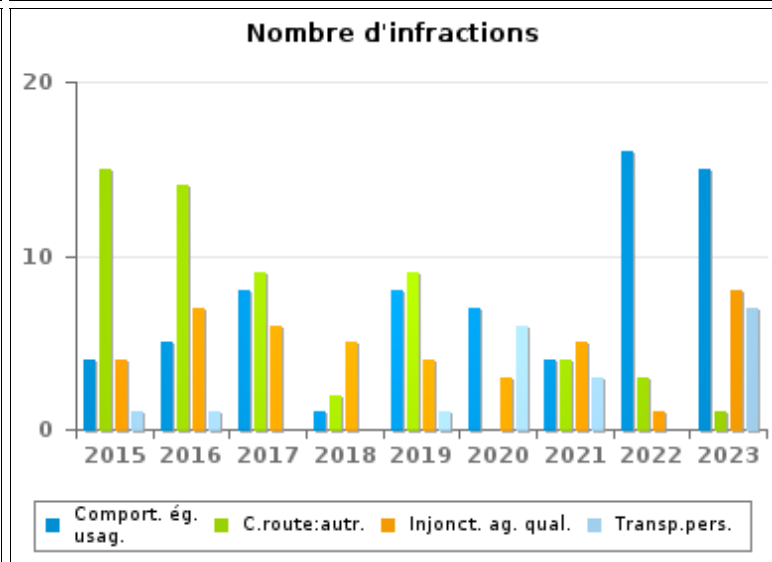
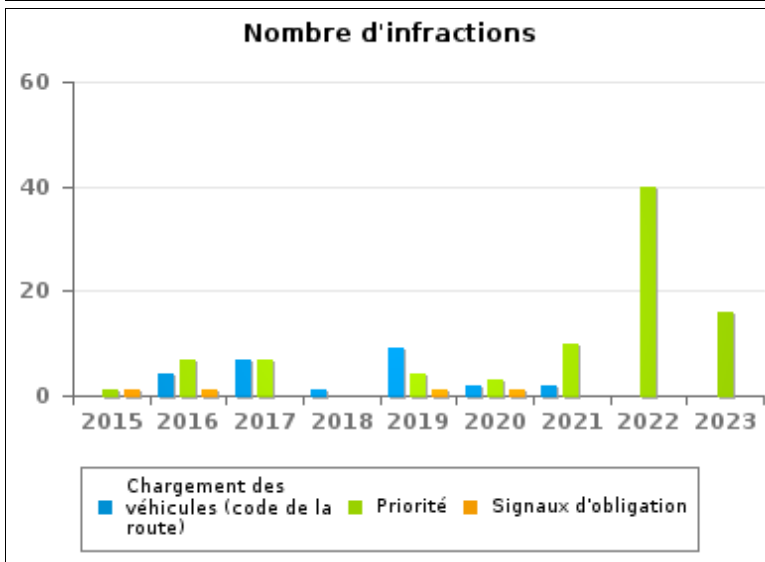
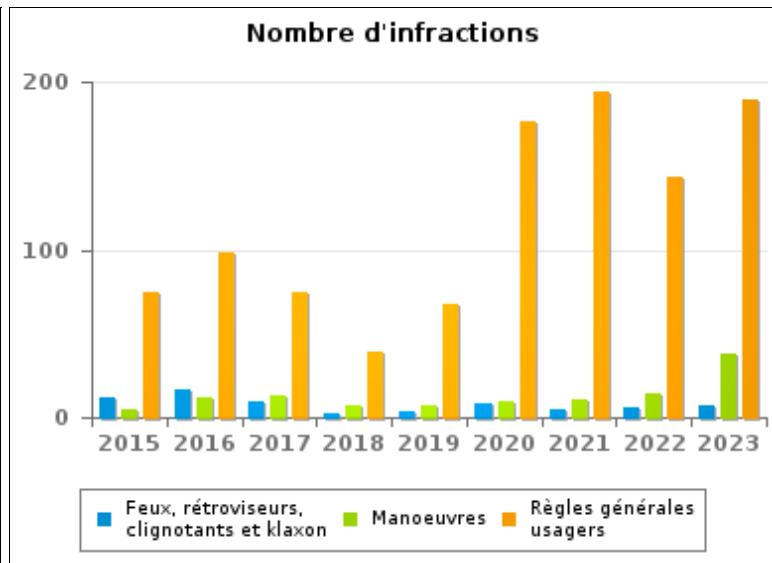
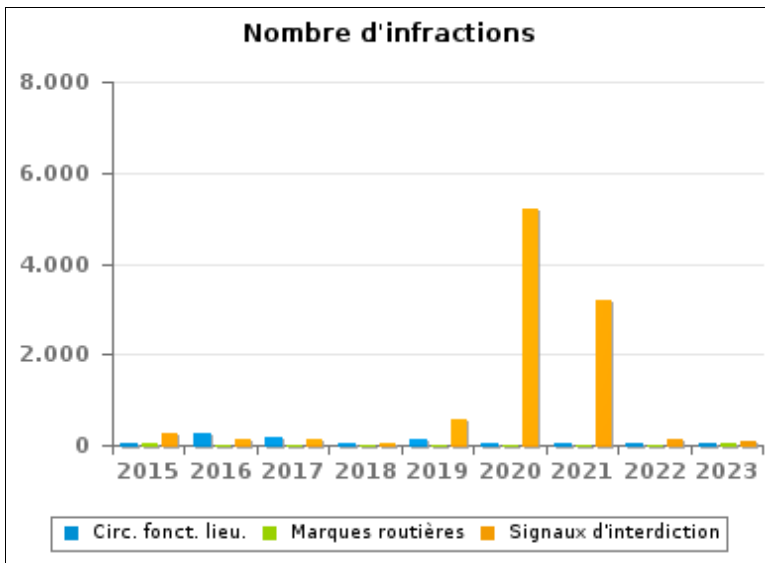


INFRACTIONS ROUTIÈRES (autoroutes incluses) : APERÇU GÉNÉRAL (DÉTAIL)

Comparaison par année: 2015-2023

Code de la route

	2015	2016	2017	2018	2019	2020	2021	2022	2023
Signaux d'interdiction	262	125	133	35	588	5.188	3.178	145	82
Règles générales usagers	75	98	74	39	68	176	194	143	189
Circulation en fonction du lieu	64	242	164	64	110	29	56	57	58
Marques routières	35	20	13	15	12	17	10	20	29
Manoeuvres	5	12	13	7	7	10	11	14	38
Priorité	1	7	7	0	4	3	10	40	16
Comportement à l'égard de certains usagers	4	5	8	1	8	7	4	16	15
Feux, rétroviseurs, clignotants et klaxon	12	16	9	2	3	8	5	6	7
Code de la route: autres	15	14	9	2	9	0	4	3	1
Injonctions des agents qualifiés	4	7	6	5	4	3	5	1	8
Chargement des véhicules (code de la route)	0	4	7	1	9	2	2	0	0
Transport de personnes (code de la route)	1	1	0	0	1	6	3	0	7
Signaux d'obligation	1	1	0	0	1	1	0	0	0
TOTAL	479	552	443	171	824	5.450	3.482	445	450





INFRACTIONS ROUTIÈRES (autoroutes incluses) : TOP 5 DES INFRACTIONS

2023

Toutes les infractions

Theme	Article de loi	Nombre d'infractions	% (*)
Vitesse	(Attention : l'infraction suivante est uniquement valable pour la Région flamande) Art. 11.1. Dans les agglomérations, la vitesse est limitée à 50 km à l'heure [...].	218	2,99%
Vitesse	(Attention : l'infraction suivante est uniquement valable pour la Région flamande) Art. 11.2.3°.b). En dehors des agglomérations, la vitesse est limitée à 70 km à l'heure sur les autres voies publiques.	198	2,72%
Vitesse	(Attention : l'infraction suivante est uniquement valable pour la Région flamande) Art. 2.37. Le terme "Abords d'école" désigne une zone constituée d'une ou de plusieurs voies publiques, ou parties de voie publique, incluant un accès à une école et dont le début et la fin sont délimités par des signaux F4a et F4b. Le signal A23 est associé au signal F4a. Art. 22quater. Dans les zones délimitées par les signaux routiers F4a et F4b, la vitesse est limitée à 30 km à l'heure.	1.077	14,78%
Vitesse	(Attention : l'infraction suivante est uniquement valable pour la Région flamande) Limitations de vitesse / zone 50 / voies publiques hors agglomération, à l'exception des autoroutes. Art. 5. Les usagers doivent se conformer aux signaux lumineux de circulation, aux signaux routiers et aux marques routières, lorsque ceux-ci sont réguliers en la forme, suffisamment visibles et placés conformément aux prescriptions du [...] règlement [général sur la police de la circulation routière et de l'usage de la voie publique]. Art. 68.3. [...] Sign. C43 [à validité zonale et mention 50]. A partir du signal [...] [jusqu'au signal de fin de zone], interdiction de circuler à une vitesse supérieure à [50 km/h] [...]. Art. 65.5.10. Les zones de vitesse sont indiquées par le signal C43 auquel la validité zonale est conférée conformément au point 65.5.3. A partir du signal de zone jusqu'au signal de fin de zone, il est interdit de rouler à une vitesse supérieure à la vitesse de la zone [...].	4.124	56,61%
GSM	Constitue une infraction de 3ème degré en vertu de l'article 3.2°/2 de l'AR du 30-09-2005 : Art. 8.4. Sauf lorsque son véhicule est à l'arrêt ou en stationnement, le conducteur ne peut utiliser, tenir en main ni manipuler aucun appareil électronique mobile doté d'un écran [GSM/Smartphone/...], à moins qu'il ne soit fixé au véhicule dans un support destiné à cette fin.	157	2,16%



INFRACTIONS ROUTIÈRES (autoroutes incluses) : TOP 5 DES INFRACTIONS

2023

Infractions du 4ème degré

Theme	Article de loi	Nombre d'infractions	% (*)
Code de la route	Art. 4.1. Les usagers doivent obtempérer immédiatement aux injonctions des agents qualifiés. Art. 4.2.2°. Sont notamment considérées comme injonctions : le ou les bras tendus horizontalement, qui signifie arrêt pour les usagers qui viennent de directions coupant celles indiquées par le ou les bras tendus. Art. 4.1°. Sont infractions du quatrième degré au sens de l'article 29§1er, 1er alinéa de la [...] loi relative à la police de la circulation routière, coordonnée le 16 mars 1968: [...] transgresser les ordres [...] [mentionnés à l'article 4.2.2° de l'AR 01-12-1975] d'une personne habilitée.	1	0,01 %
Code de la route	Constitue une infraction de 4ème degré en vertu de l'article 4.3° de l'AR du 30-09-2005 :Art. 17.2.3°. Le dépassement par la gauche d'un véhicule attelé [...] ou d'un véhicule à plus de deux roues est interdit à l'approche du sommet d'une côte et dans les virages, lorsque la visibilité est insuffisante, sauf si le dépassement peut se faire sans franchir la ligne blanche continue délimitant la partie de la chaussée affectée à la circulation venant en sens inverse.	1	0,01 %
Code de la route	Constitue une infraction de 4ème degré en vertu de l'article 4.4° de l'AR du 30-09-2005 : Art. 20.3.1°. Il est interdit de s'engager sur un passage à niveau lorsque les barrières sont en mouvement ou fermées.	10	0,14 %
Code de la route	Constitue une infraction de 4ème degré en vertu de l'article 4.4° de l'AR du 30-09-2005 : Art. 20.3.2°. Il est interdit de s'engager sur un passage à niveau lorsque les feux rouges clignotants sont allumés.	28	0,38 %
Code de la route	Constitue une infraction de 4ème degré en vertu de l'article 4.4° de l'AR du 30-09-2005 : Art. 20.3.3°. Il est interdit de s'engager sur un passage à niveau lorsque le signal sonore fonctionne.	14	0,19 %

(*) % par rapport au nombre total d'infractions



INFRACTIONS ROUTIÈRES (autoroutes incluses) : MOMENT

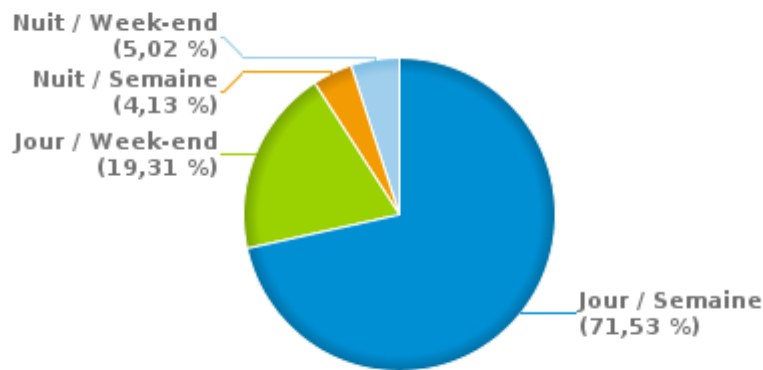
Nombre d'infractions selon le moment de la semaine 2023

	Semaine			Week-end			TOTAL
	Jour	Nuit	Sous-total	Jour	Nuit	Sous-total	
Vitesse	4.063	198	4.261	1.214	186	1.400	5.661
Arrêt et stationnement	379	14	393	51	15	66	459
GSM	147	0	147	8	2	10	157
Casque et vêtements de protection	1	0	1	1	2	3	4
Ceinture et siège enfant	42	0	42	5	1	6	48
Feux de signalisation	23	2	25	1	2	3	28
Code de la route	312	35	347	68	35	103	450
Alcool	16	11	27	15	65	80	107
Drogues	15	6	21	7	12	19	40
Conditions techniques	79	10	89	11	16	27	116
Immatriculation	38	6	44	5	0	5	49
Permis de conduire	61	15	76	15	20	35	111
Assurance	30	3	33	4	10	14	47
Poids lourds	0	0	0	0	0	0	0
Autres	5	1	6	2	0	2	8
Inconnu	0	0	0	0	0	0	0
TOTAL	5.211	301	5.512	1.407	366	1.773	7.285

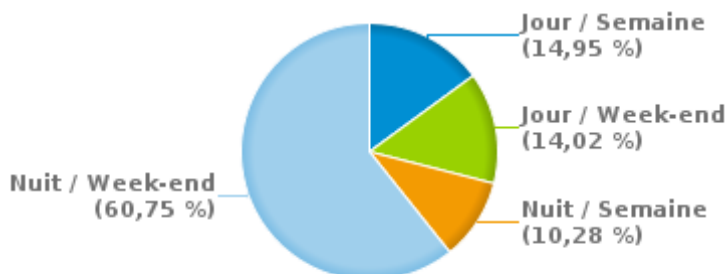
Weekend = Du vendredi 22h00 jusqu'au lundi 06h00
Semaine = Du lundi 06h00 jusqu'au vendredi 22h00

Jour: de 06h00 à 22h00
Nuit: de 22h00 à 06h00

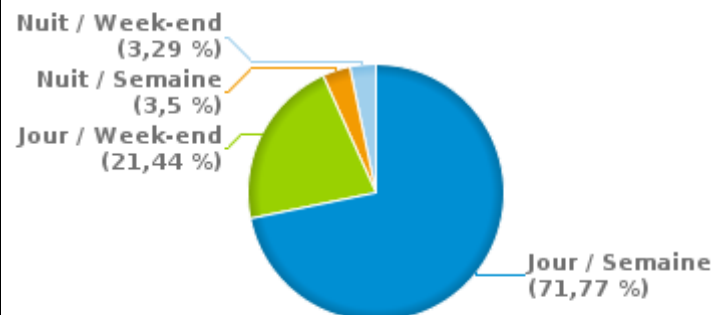
% infractions selon le moment pour l'année 2023



% infractions alcool selon le moment pour l'année 2023



% infractions vitesse selon le moment pour l'année 2023





INFRACTIONS DE VITESSE (autoroutes incluses) : ENDROIT DU CONTRÔLE

2023

Berlaar

Rue	Borne Kilometrique	Nr de maison	Excès de 0-10 km/h	Excès de 11-20 km/h	Excès de 21-30 km/h	Excès de 31-40 km/h	Excès de plus de 40 km/h	Excès de ??? km/h	TOTAL
Alflaar		27	4	1					5
Itegembaan		121	31	6					37
Itegembaan		127	9	1					10
Itegembaan		189	195	109	15	4	1		324
Itegembaan		40	14	2					16
Itegembaan		42	3						3
Kesselsteenweg		4						1	1
Legrellestraat		114	4						4
Liersesteenweg		103	11	1					12
Liersesteenweg		350	7	10	3				20
Liersesteenweg		93	2	2					4
Liersesteenweg								1	1
Misstraat		133	68	43	2				113
Misstraat		77	5	4					9
Misstraat		83	19	8					27
Misstraat		85	16	10	2				28
Misstraat		87	11	5	1				17
Molenlei								1	1
Pastorijstraat		49	2.219	676	76	25	13		3.009
Stationsstraat								1	1
Steenbeek		60	457	300	64	10	10		841
Welvaartstraat		107	2	2					4
Welvaartstraat		121	6	1		1			8
TOTAL			3.083	1.181	163	40	24	4	4.495

Nijlen



INFRACTIONS DE VITESSE (autoroutes incluses) : ENDROIT DU CONTRÔLE

2023

Rue	Borne Kilometrique	Nr de maison	Excès de 0-10 km/h	Excès de 11-20 km/h	Excès de 21-30 km/h	Excès de 31-40 km/h	Excès de plus de 40 km/h	Excès de ??? km/h	TOTAL
Albert Kanaalstraat								1	1
August Hermansplein								1	1
Bevel-Dorp		18	19	7	1	1			28
Bevel-Dorp		39	4		1				5
Bevel-Dorp		41	1	6	2				9
Bevelsesteenweg		105	10						10
Bevelsesteenweg		127	11	1	1				13
Bevelsesteenweg		135	16	6	1				23
Bevelsesteenweg		85	1						1
Bevelsesteenweg		99	6						6
Broechemsesteenweg		117	26	6					32
Broechemsesteenweg		135	5	4	1	1			11
Broechemsesteenweg		137	6	3					9
Broechemsesteenweg		259						1	1
Broechemsesteenweg		261	112	59	10	1	1		183
Broechemsesteenweg		33	3	3					6
Gemeentestraat								1	1
Grote Steenweg		53						2	2
Grote Steenweg								1	1
Heidestraat		37	1	2					3
HERENTHOUTSESTEENWEG RICHTING NIJLEN		158	116	70	9	3			198
J. E. Claeslaan		37	5	5					10
Kapellebaan								1	1
Kerkevelden								1	1
Kesselsesteenweg		18	42	16					58
Kesselsesteenweg		20	9	9					18
Kesselsesteenweg		23	16	4					20



INFRACTIONS DE VITESSE (autoroutes incluses) : ENDROIT DU CONTRÔLE

2023

Rue	Borne Kilométrique	Nr de maison	Excès de 0-10 km/h	Excès de 11-20 km/h	Excès de 21-30 km/h	Excès de 31-40 km/h	Excès de plus de 40 km/h	Excès de ??? km/h	TOTAL
Kesselsesteenweg		28	23	2	1				26
Kesselsesteenweg		34	17	2	1				20
Kesselsesteenweg		38	29	19	1	1			50
Kesselsesteenweg		49	44	12	1	1			58
Koningsbaan								1	1
Liersesteenweg		114						1	1
Liersesteenweg		54	2	2					4
Liersesteenweg		56	17	3					20
Liersesteenweg		75	16	1					17
Liersesteenweg		83	21	9	1				31
Lindekensbaan		70	40	15	1				56
Lindekensbaan		91	135	64	5	2	1		207
Oude Bevelsesteenweg		75	11	4					15
Statiestraat		9						2	2
Terlakenweg								3	3
Tibourstraat		10						2	2
Zwanenstraat								1	1
TOTAL			764	334	37	10	2	19	1.166



INFRACTIONS DE VITESSE (autoroutes incluses) : RÉGIME VITESSE

2023

Vitesse autorisée	Excès de 0-10 km/h	Excès de 11-20 km/h	Excès de 21-30 km/h	Excès de 31-40 km/h	Excès de plus de 40	Excès de ??? km/h	TOTAL
30	821	240	16	0	0	0	1.077
50	2.902	1.195	172	47	26	0	4.342
70	124	80	12	3	0	0	219
Inconnu	0	0	0	0	0	23	23
TOTAL	3.847	1.515	200	50	26	23	5.661

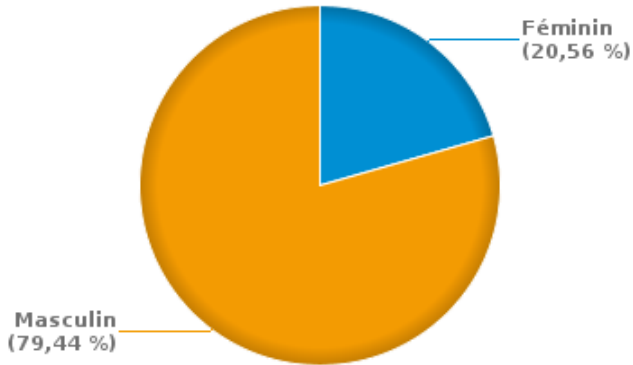


INFRACTIONS ROUTIÈRES (autoroutes incluses) : PROFIL DES CONTREVENANTS 2023

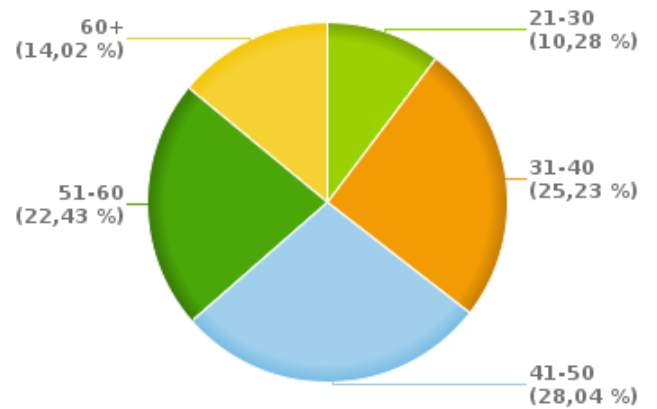
Nombre d'infractions d'alcool par catégorie d'âge et par sexe

	Masculin	Féminin	TOTAL
21-30	10	1	11
31-40	22	5	27
41-50	22	8	30
51-60	17	7	24
60+	14	1	15
TOTAL	85	22	107

% infractions alcool par sexe pour l'année 2023



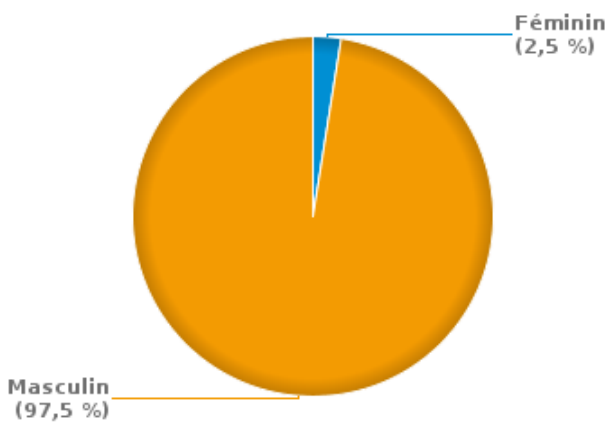
% infractions alcool par catégorie d'âge pour l'année 2023



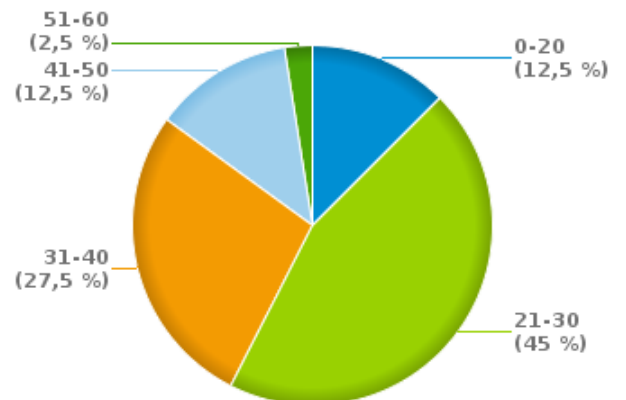
Nombre d'infractions de drogues par catégorie d'âge et par sexe

	Féminin	Masculin	TOTAL
0-20	0	5	5
21-30	0	18	18
31-40	1	10	11
41-50	0	5	5
51-60	0	1	1
TOTAL	1	39	40

% infractions drogues par sexe pour l'année 2023



% infractions drogues par catégorie d'âge pour l'année 2023





INFRACTIONS ROUTIÈRES
FILTRES ET PARAMÈTRES SELECTIONNÉS
DANS CE RAPPORT

Année de début de l'infraction	2015
Année de fin de l'infraction	2023
Trimestre(s)	Trim. 1;Trim. 2;Trim. 3;Trim. 4
Zone de police	ZP BERLAAR - NIJLEN.(NIJLEN)
Unité locale/fédérale	
Hors/sur autoroute	(autoroutes incluses)
Unité de police constatante	
Date de clôture de la banque de données	30/04/24

Date de mise à jour du rapport	01 JUIL. 2024 10:22:52
---------------------------------------	------------------------