

**Aperçu
Infractions routières
(autoroutes incluses)
2023**

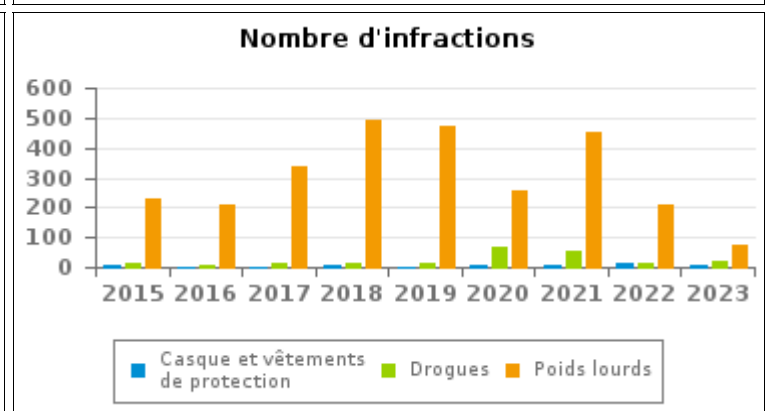
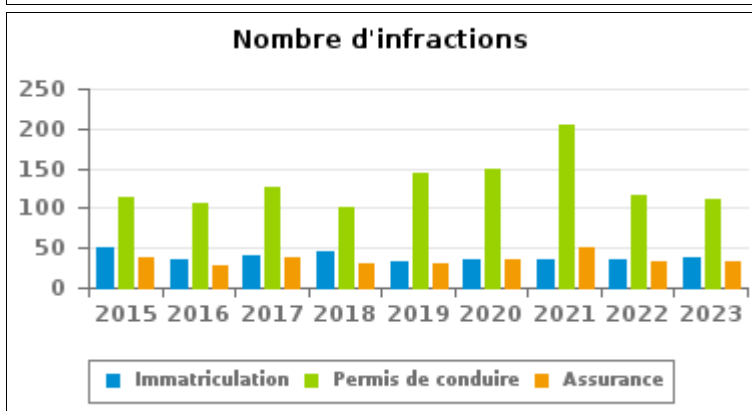
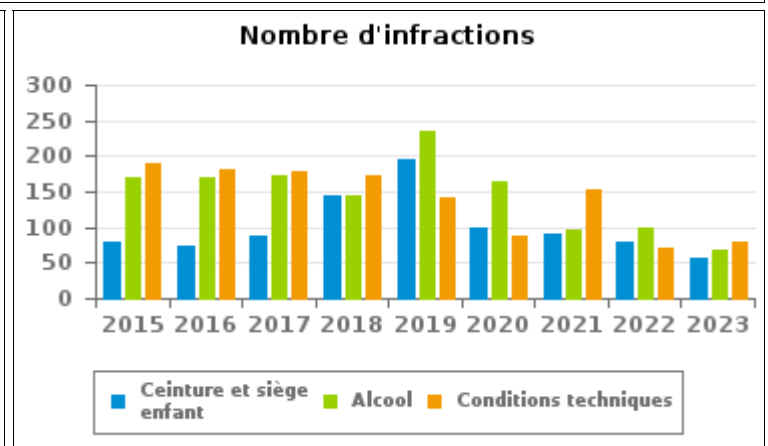
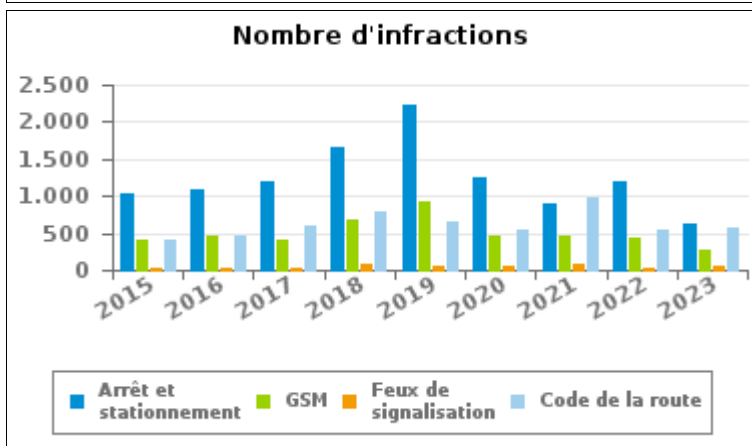
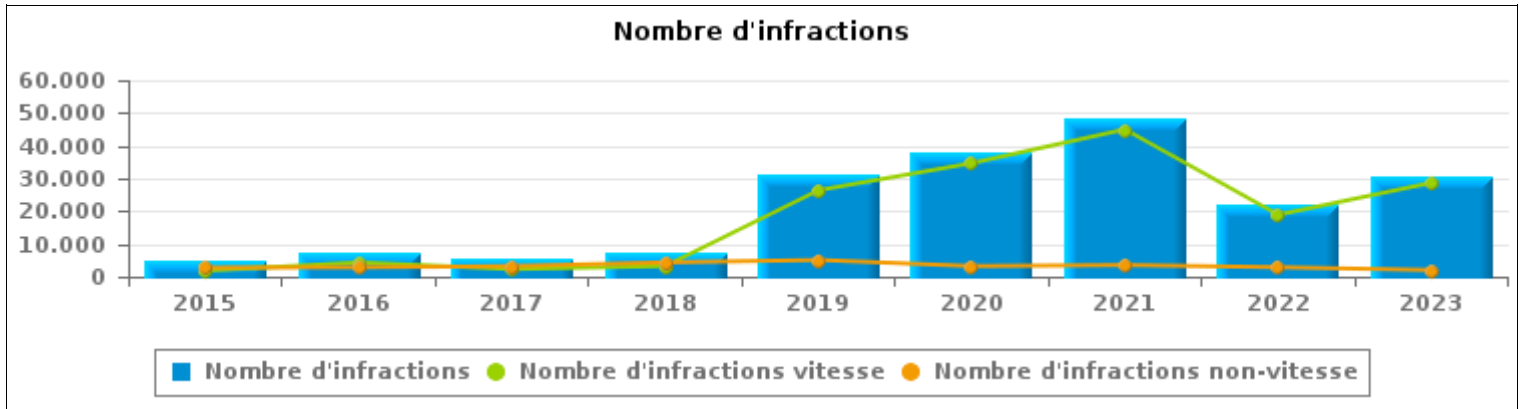
ZP ZWIJNDRECHT



INFRACTIONS ROUTIÈRES (autoroutes incluses) : APERÇU GÉNÉRAL

Comparaison par année: 2015-2023

	2015	2016	2017	2018	2019	2020	2021	2022	2023
NOMBRE TOTAL D'INFRACTIONS	4.600	7.176	5.542	7.589	31.504	37.891	48.537	21.795	30.702
INFRACTIONS PAR THEME									
	2015	2016	2017	2018	2019	2020	2021	2022	2023
Vitesse	1.836	4.330	2.315	3.245	26.399	34.672	44.985	18.913	28.680
Arrêt et stationnement	1.021	1.092	1.207	1.659	2.218	1.257	910	1.208	626
GSM	402	455	397	680	936	462	449	431	283
Casque et vêtements de protection	4	1	3	5	2	4	8	14	6
Ceinture et siège enfant	78	74	87	145	196	98	90	80	57
Feux de signalisation	38	28	20	74	41	47	71	22	56
Code de la route	416	463	601	780	639	557	980	548	571
Alcool	171	171	173	145	235	163	97	98	69
Drogues	13	5	16	15	16	65	53	11	18
Conditions techniques	189	182	179	173	142	88	152	72	78
Immatriculation	50	36	41	45	34	36	35	36	39
Permis de conduire	113	105	126	100	143	149	204	116	110
Assurance	38	27	39	30	31	35	51	34	34
Poids lourds	231	206	337	492	472	258	452	212	74
Autres	0	1	1	1	0	0	0	0	0
Inconnu	0	0	0	0	0	0	0	0	1





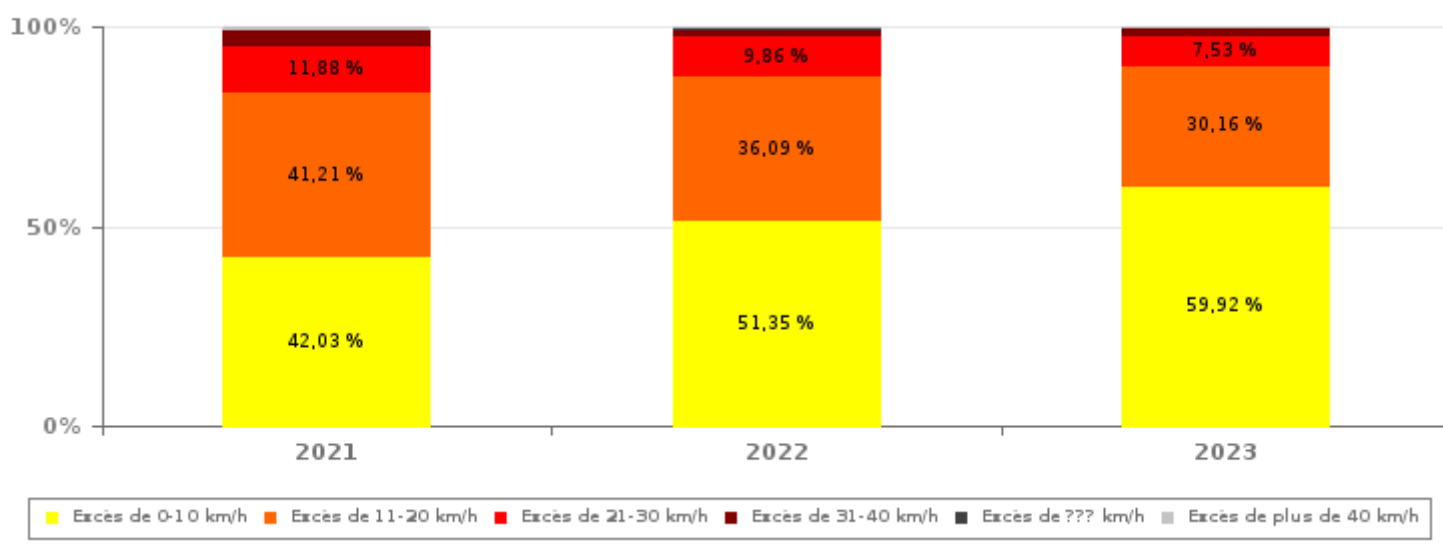
INFRACTIONS ROUTIÈRES (autoroutes incluses) : APERÇU GÉNÉRAL

INFRACTIONS PAR DEGRE DE GRAVITE

Comparaison par année: 2015-2023

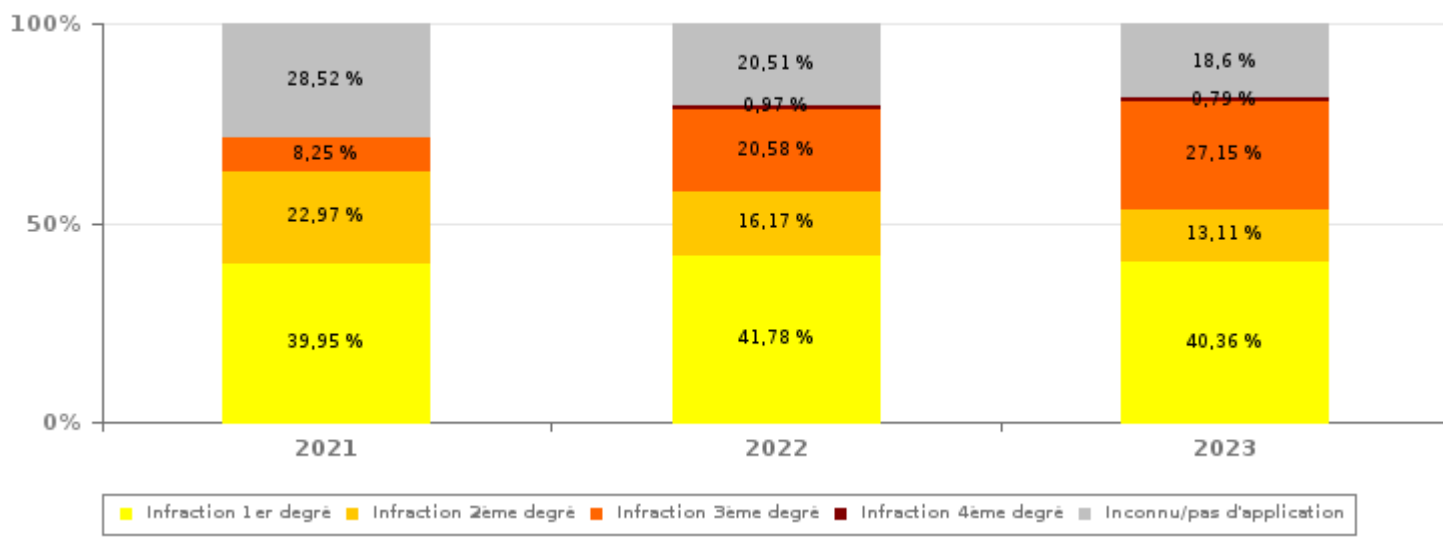
VITESSE	2015	2016	2017	2018	2019	2020	2021	2022	2023
Excès de 0-10 km/h	570	1.725	813	1.647	8.515	11.713	18.907	9.711	17.186
Excès de 11-20 km/h	994	1.901	1.125	1.238	12.774	15.536	18.540	6.825	8.650
Excès de 21-30 km/h	191	524	263	253	3.990	5.408	5.343	1.865	2.159
Excès de 31-40 km/h	47	119	60	49	871	1.505	1.673	361	503
Excès de plus de 40 km/h	20	43	36	27	231	463	487	117	141
Excès de ??? km/h	14	18	18	31	18	47	35	34	41
Sous-total VITESSE	1.836	4.330	2.315	3.245	26.399	34.672	44.985	18.913	28.680

Nombre d'infractions (vitesse): répartition selon la gravité



NON-VITESSE	2015	2016	2017	2018	2019	2020	2021	2022	2023
1er degré	974	1.014	991	1.388	1.783	1.201	1.419	1.204	816
2ème degré	882	958	1.017	1.582	2.044	1.053	816	466	265
3ème degré	124	188	343	386	205	187	293	593	549
4ème degré	39	17	33	56	59	27	11	28	16
Inconnu/Pas d'application	745	669	843	932	1.014	751	1.013	591	376
Sous-total NON-VITESSE	2.764	2.846	3.227	4.344	5.105	3.219	3.552	2.882	2.022

Nombre d'infractions (non-vitesse): répartition selon la gravité





INFRACTIONS ROUTIÈRES (autoroutes incluses) : APERÇU GÉNÉRAL

INFRACTIONS PAR DEGRE DE GRAVITE

Comparaison par année: 2015-2023



INFRACTIONS ROUTIÈRES (autoroutes incluses) : APERÇU GÉNÉRAL

Comparaison par mois pour l'année 2023

	Jan	Fév	Mar	Avr	Mai	Juin	Juil	Août	Sep	Oct	Nov	Déc	TOTAL
NOMBRE TOTAL D'INFRACTIONS	1.537	1.228	2.180	2.165	2.611	2.080	3.532	4.716	2.018	2.899	1.819	3.917	30.702
INFRACTIONS PAR THEME													
Vitesse	1.247	1.087	1.954	1.987	2.450	1.902	3.438	4.595	1.908	2.721	1.701	3.690	28.680
Arrêt et stationnement	140	64	76	52	43	29	22	26	20	32	42	80	626
GSM	32	7	36	26	24	32	24	10	21	48	10	13	283
Casque et vêtements de protection	0	0	2	0	0	1	1	0	2	0	0	0	6
Ceinture et siège enfant	10	6	3	10	4	6	0	3	4	5	0	6	57
Feux de signalisation	1	1	4	0	3	41	3	0	1	1	0	1	56
Code de la route	41	39	55	46	49	32	23	66	33	52	37	98	571
Alcool	9	3	6	7	4	5	6	8	5	6	7	3	69
Drogues	4	3	2	0	0	1	1	0	0	4	2	1	18
Conditions techniques	17	6	9	8	8	3	1	3	8	4	5	6	78
Immatriculation	1	2	2	3	3	7	3	1	4	6	4	3	39
Permis de conduire	20	3	18	16	17	2	4	3	8	6	3	10	110
Assurance	2	4	0	3	5	4	3	0	2	6	5	0	34
Poids lourds	13	3	13	7	1	14	3	1	2	8	3	6	74
Autres	0	0	0	0	0	0	0	0	0	0	0	0	0
Inconnu	0	0	0	0	0	1	0	0	0	0	0	0	1
INFRACTIONS PAR DEGRE DE GRAVI													
VITESSE													
Excès de 0-10 km/h	604	546	912	1.034	1.206	897	2.190	3.208	1.326	1.923	1.239	2.101	17.186
Excès de 11-20 km/h	474	430	774	728	977	730	914	1.032	455	599	366	1.171	8.650
Excès de 21-30 km/h	129	87	207	169	210	219	253	279	96	146	74	290	2.159
Excès de 31-40 km/h	29	15	46	42	42	41	60	57	24	43	15	89	503
Excès de plus de 40 km/h	5	4	12	11	13	11	20	13	6	10	5	31	141
Excès de ??? km/h	6	5	3	3	2	4	1	6	1	0	2	8	41
Sous-total VITESSE	1.247	1.087	1.954	1.987	2.450	1.902	3.438	4.595	1.908	2.721	1.701	3.690	28.680
NON-VITESSE													
1er degré	132	88	91	54	42	33	27	77	38	49	42	143	816
2ème degré	52	11	21	23	24	18	7	10	16	23	32	28	265
3ème degré	45	18	66	60	56	94	40	18	33	70	20	29	549
4ème degré	1	1	1	1	5	2	2	1	0	1	0	1	16
Inconnu/Pas d'application	60	23	47	40	34	31	18	15	23	35	24	26	376
Sous-total NON-VITESSE	290	141	226	178	161	178	94	121	110	178	118	227	2.022

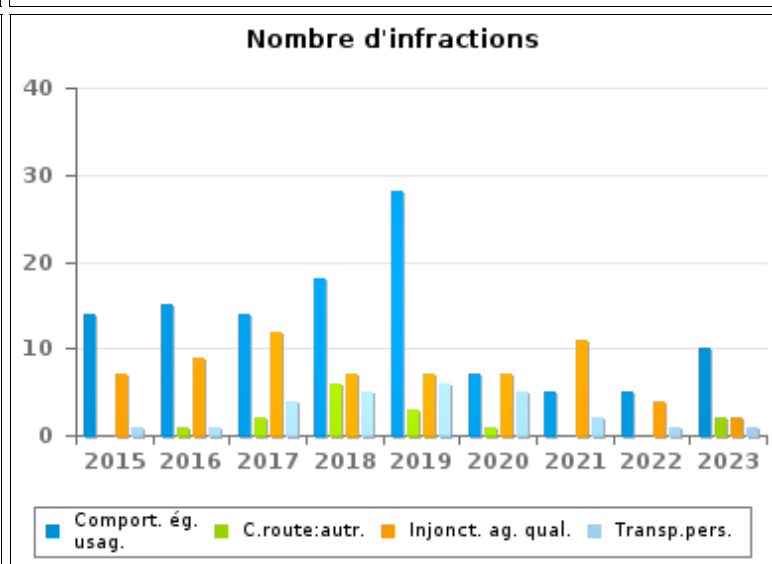
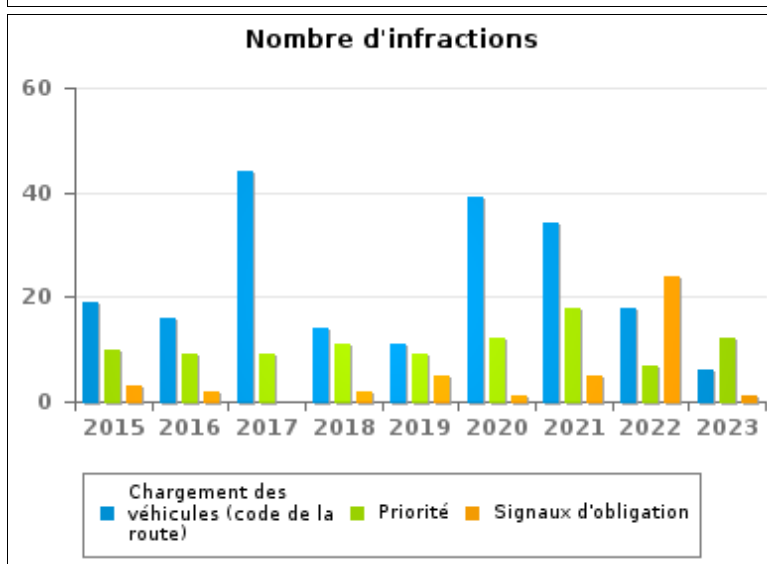
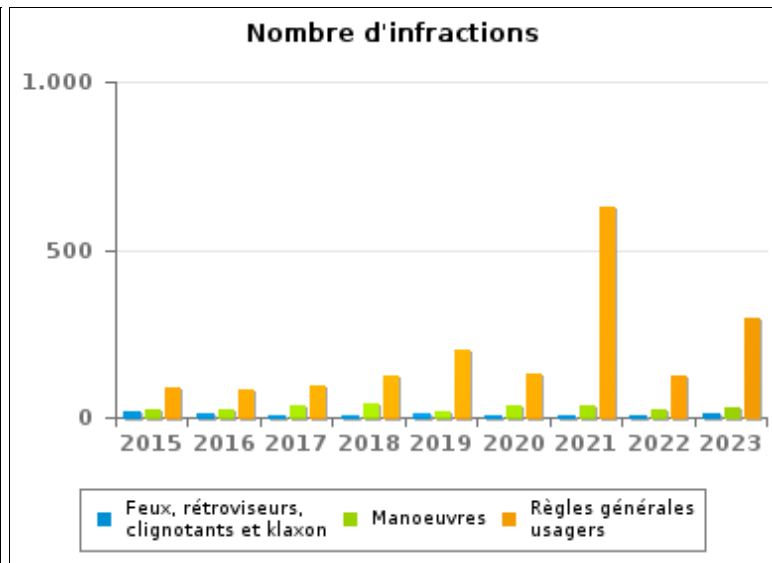
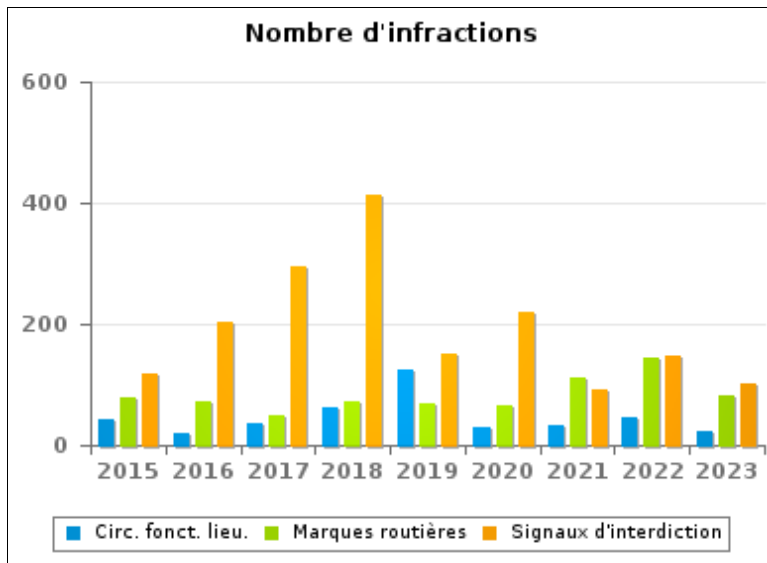


INFRACTIONS ROUTIÈRES (autoroutes incluses) : APERÇU GÉNÉRAL (DÉTAIL)

Comparaison par année: 2015-2023

Code de la route

	2015	2016	2017	2018	2019	2020	2021	2022	2023
Règles générales usagers	89	82	94	125	199	128	628	125	295
Signaux d'interdiction	117	203	294	414	150	219	93	149	101
Marques routières	78	72	50	72	69	65	110	144	81
Circulation en fonction du lieu	41	19	36	61	123	31	33	46	24
Manoeuvres	21	24	34	39	19	38	34	21	27
Chargement des véhicules (code de la route)	19	16	44	14	11	39	34	18	6
Comportement à l'égard de certains usagers	14	15	14	18	28	7	5	5	10
Priorité	10	9	9	11	9	12	18	7	12
Feux, rétroviseurs, clignotants et klaxon	16	10	8	6	10	4	7	4	9
Injonctions des agents qualifiés	7	9	12	7	7	7	11	4	2
Signaux d'obligation	3	2	0	2	5	1	5	24	1
Transport de personnes (code de la route)	1	1	4	5	6	5	2	1	1
Code de la route: autres	0	1	2	6	3	1	0	0	2
TOTAL	416	463	601	780	639	557	980	548	571





INFRACTIONS ROUTIÈRES (autoroutes incluses) : TOP 5 DES INFRACTIONS

2023

Toutes les infractions

Theme	Article de loi	Nombre d'infractions	% (*)
Vitesse	(Attention : l'infraction suivante est uniquement valable pour la Région flamande) Art. 11.2.3°- b). En dehors des agglomérations, la vitesse est limitée à 70 km à l'heure sur les autres voies publiques. Sur certaines voies publiques, une limitation de vitesse inférieure ou supérieure peut cependant être imposée ou admise [...]. Art. 5. Les usagers doivent se conformer [...] aux signaux routiers [...], lorsque ceux-ci sont réguliers en la forme, suffisamment visibles et placés conformément aux prescriptions du [...] règlement [général sur la police de la circulation routière et de l'usage de la voie publique]. Art. 68.3. [...] Sign. C43 [avec la mention 50]. A partir du signal jusqu'au prochain carrefour [ou signal C45], interdiction de circuler à une vitesse supérieure à [50 km/h] [...].	269	0,88%
Vitesse	(Attention : l'infraction suivante est uniquement valable pour la Région flamande) Vitesse / Aux abords d'un chantier sur autoroute / Signal C43 - 70 km/h. Art. 11.2.1°- a). En dehors des agglomérations, la vitesse est limitée à 120 km à l'heure sur les autoroutes [...]. Les limitations de vitesse inférieures imposées par le signal C43 ou résultant de l'article 11.3. restent d'application. Art. 5. Les usagers doivent se conformer aux signaux lumineux de circulation, aux signaux routiers et aux marques routières, lorsque ceux-ci sont réguliers en la forme, suffisamment visibles et placés conformément aux prescriptions du [...] règlement [général sur la police de la circulation routière et de l'usage de la voie publique]. Art. 68.3. [...] Sign. C43 [avec la mention 70]. A partir du signal jusqu'au [...] [signal C45], interdiction de circuler à une vitesse supérieure à [70 km/h] [...].	2.260	7,36%
Vitesse	(Attention : l'infraction suivante est uniquement valable pour la Région flamande) Vitesse / Aux abords d'un chantier sur autoroute / Signal C43 - 90 km/h. Art. 11.2.1°- a). En dehors des agglomérations, la vitesse est limitée à 120 km à l'heure sur les autoroutes [...]. Les limitations de vitesse inférieures imposées par le signal C43 ou résultant de l'article 11.3. restent d'application. Art. 5. Les usagers doivent se conformer aux signaux lumineux de circulation, aux signaux routiers et aux marques routières, lorsque ceux-ci sont réguliers en la forme, suffisamment visibles et placés conformément aux prescriptions du [...] règlement [général sur la police de la circulation routière et de l'usage de la voie publique]. Art. 68.3. [...] Sign. C43 [avec la mention 90]. A partir du signal jusqu'au [...] [signal C45], interdiction de circuler à une vitesse supérieure à [90 km/h] [...].	24.568	80,02%
Vitesse	Vitesse / Autoroutes / Signal C43 - 70 km/h (hors chantiers). Art. 11.2.1°- a). En dehors des agglomérations, la vitesse est limitée à 120 km à l'heure sur les autoroutes [...]. Les limitations de vitesse inférieures imposées par le signal C43 ou résultant de l'article 11.3. restent d'application. Art. 5. Les usagers doivent se conformer aux signaux lumineux de circulation, aux signaux routiers et aux marques routières, lorsque ceux-ci sont réguliers en la forme, suffisamment visibles et placés conformément aux prescriptions du [...] règlement [général sur la police de la circulation routière et de l'usage de la voie publique]. Art. 68.3. [...] Sign. C43 [avec la mention 70]. A partir du signal jusqu'au [...] [signal C45], interdiction de circuler à une vitesse supérieure à [70 km/h] [...].	1.262	4,11%
GSM	Constitue une infraction de 3ème degré en vertu de l'article 3.2°/2 de l'AR du 30-09-2005 : Art. 8.4. Sauf lorsque son véhicule est à l'arrêt ou en stationnement, le conducteur ne peut utiliser, tenir en main ni manipuler aucun appareil électronique mobile doté d'un écran [GSM/Smartphone/...], à moins qu'il ne soit fixé au véhicule dans un support destiné à cette fin.	283	0,92%



INFRACTIONS ROUTIÈRES (autoroutes incluses) : TOP 5 DES INFRACTIONS

2023

Infractions du 4ème degré

Theme	Article de loi	Nombre d'infractions	% (*)
Code de la route	Constitue une infraction de 4ème degré en vertu de l'article 4.4° de l'AR du 30-09-2005 : Art. 20.3.1°. Il est interdit de s'engager sur un passage à niveau lorsque les barrières sont en mouvement ou fermées.	7	0,02 %
Code de la route	Constitue une infraction de 4ème degré en vertu de l'article 4.4° de l'AR du 30-09-2005 : Art. 20.3.2°. Il est interdit de s'engager sur un passage à niveau lorsque les feux rouges clignotants sont allumés.	6	0,02 %
Code de la route	Constitue une infraction de 4ème degré en vertu de l'article 4.5° de l'AR du 30-09-2005 :Art. 21.4.3°. Il est interdit sur les autoroutes de faire marche arrière ou de rouler en sens contraire au sens obligatoire.	1	0,00 %
Code de la route	Constitue une infraction de 4ème degré en vertu de l'article 4.7° de l'AR du 30-09-2005 :Art. 50. Sauf autorisation spéciale de l'autorité légalement habilitée, il est interdit de se livrer sur la voie publique à des luttes de vitesse, ainsi qu'à des épreuves sportives, notamment des courses ou concours de vitesse, de régularité ou d'adresse.	2	0,01 %

(*) % par rapport au nombre total d'infractions

INFRACTIONS ROUTIÈRES (autoroutes incluses) : MOMENT

Nombre d'infractions selon le moment de la semaine

2023

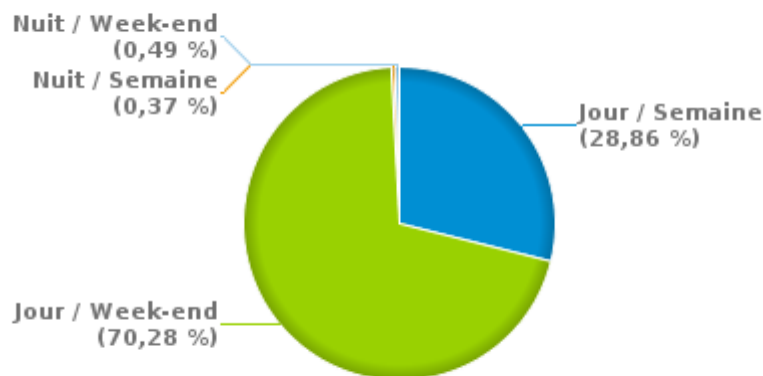


	Semaine			Week-end			TOTAL
	Jour	Nuit	Sous-total	Jour	Nuit	Sous-total	
Vitesse	7.646	29	7.675	20.973	32	21.005	28.680
Arrêt et stationnement	330	23	353	242	31	273	626
GSM	237	2	239	41	3	44	283
Casque et vêtements de protection	4	0	4	1	1	2	6
Ceinture et siège enfant	41	0	41	15	1	16	57
Feux de signalisation	50	0	50	3	3	6	56
Code de la route	356	8	364	187	20	207	571
Alcool	8	23	31	11	27	38	69
Drogues	5	6	11	3	4	7	18
Conditions techniques	34	4	38	32	8	40	78
Immatriculation	22	1	23	16	0	16	39
Permis de conduire	48	12	60	34	16	50	110
Assurance	17	4	21	10	3	13	34
Poids lourds	64	1	65	9	0	9	74
Autres	0	0	0	0	0	0	0
Inconnu	0	0	0	1	0	1	1
TOTAL	8.862	113	8.975	21.578	149	21.727	30.702

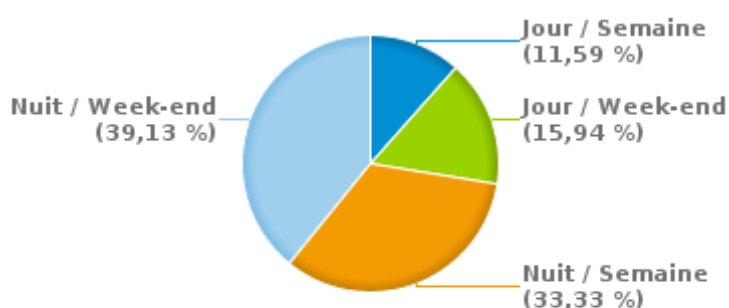
Weekend = Du vendredi 22h00 jusqu'au lundi 06h00
Semaine = Du lundi 06h00 jusqu'au vendredi 22h00

Jour: de 06h00 à 22h00
Nuit: de 22h00 à 06h00

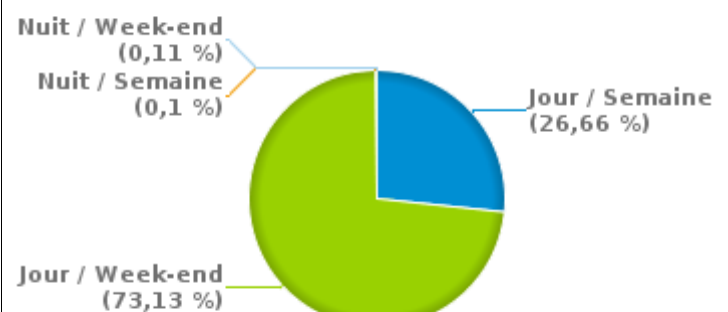
% infractions selon le moment pour l'année 2023



% infractions alcool selon le moment pour l'année 2023



% infractions vitesse selon le moment pour l'année 2023





INFRACTIONS DE VITESSE (autoroutes incluses) : ENDROIT DU CONTRÔLE

2023

Zwijndrecht

Rue	Borne Kilométrique	Nr de maison	Excès de 0-10 km/h	Excès de 11-20 km/h	Excès de 21-30 km/h	Excès de 31-40 km/h	Excès de plus de 40 km/h	Excès de ??? km/h	TOTAL
A11-E34 Direction Anvers	64.8	*	165	110	23	10	8		316
A11-E34 Direction Anvers	64.8		1.816	1.030	260	77	23		3.206
A11-E34 Direction Anvers	65.7							1	1
A11-E34 Direction Anvers	66.4	*	432	244	47	13	2		738
A11-E34 Direction Anvers	66.4		2.869	1.226	331	68	21		4.515
A11-E34 Direction Anvers	66.8		2.982	2.260	604	135	30		6.011
A11-E34 Direction Anvers	67.0							1	1
A11-E34 Direction Anvers	67.9							2	2
A11-E34 Direction Anvers								3	3
A11-E34 Direction Bruges	65.1							3	3
A11-E34 Direction Bruges	65.9		24	8	3				35
A11-E34 Direction Bruges	67.0							1	1
A11-E34 Direction Bruges	68.0							2	2
A11-E34 Direction Bruges							2	2	4
A11-E34 RICHTING KUST	65.9	*	8.346	3.550	842	193	50		12.981
A11-E34 RICHTING KUST	66	*	158	131	25	4	5		323
A14-E17 Direction Anvers	98.5							1	1
A14-E17 Direction Anvers	99.0							1	1
A14-E17 Direction Anvers								7	7
A14-E17 Direction Lille (F)	97.5							1	1
A14-E17 Direction Lille (F)	98.8							1	1
A14-E17 Direction Lille (F)								1	1
Alfred Oststraat		10						1	1
Dorp Oost		92						1	1
Dorpstraat								1	1
Dorp West		106	19	2					21



INFRACTIONS DE VITESSE (autoroutes incluses) : ENDROIT DU CONTRÔLE

2023

Rue	Borne Kilometrique	Nr de maison	Excès de 0-10 km/h	Excès de 11-20 km/h	Excès de 21-30 km/h	Excès de 31-40 km/h	Excès de plus de 40 km/h	Excès de ??? km/h	TOTAL
Dorp West		125	4		1				5
Dorp West			1						1
Heirbaan								2	2
Keetberglaan			15	2	2				19
Kerkstraat								1	1
Koningin Astridlaan			45	4	4				53
Krijgsbaan		102	83	21	3				107
Krijgsbaan		226	30	4					34
Krijgsbaan		343	8	1					9
Kruibeeksesteenweg		162	26	5	1	1			33
Kruibeeksesteenweg		223	139	40	4				183
Laarstraat								1	1
N420 (PARALLELWEG PASTOOR COPLAAN - BLACEFLOERLAAN)								1	1
Pastoor Coplaan		222						1	1
Scheldedijk			24	12	9	2			47
Verbrandendijk								5	5
TOTAL			17.186	8.650	2.159	503	141	41	28.680



INFRACTIONS DE VITESSE (autoroutes incluses) : RÉGIME VITESSE

2023

Vitesse autorisée	Excès de 0-10 km/h	Excès de 11-20 km/h	Excès de 21-30 km/h	Excès de 31-40 km/h	Excès de plus de 40	Excès de ??? km/h	TOTAL
50	234	51	10	1	0	0	296
70	2.141	1.180	297	89	31	0	3.738
90	14.810	7.419	1.852	413	110	0	24.604
100	1	0	0	0	0	0	1
Inconnu	0	0	0	0	0	41	41
TOTAL	17.186	8.650	2.159	503	141	41	28.680

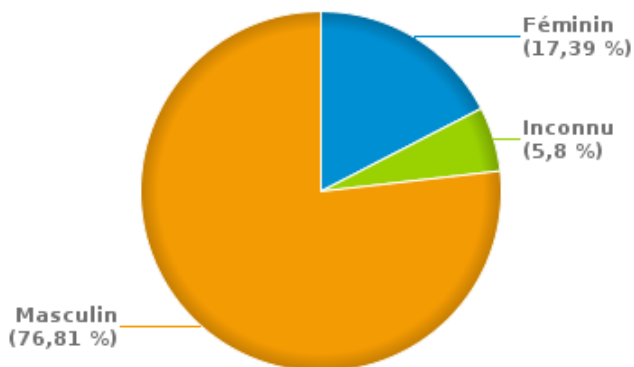


INFRACTIONS ROUTIÈRES (autoroutes incluses) : PROFIL DES CONTREVENANTS 2023

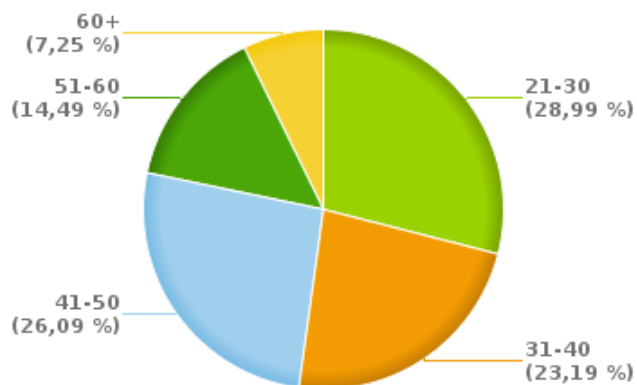
Nombre d'infractions d'alcool par catégorie d'âge et par sexe

	Masculin	Féminin	Inconnu	TOTAL
21-30	15	5	0	20
31-40	15	1	0	16
41-50	11	3	4	18
51-60	8	2	0	10
60+	4	1	0	5
TOTAL	53	12	4	69

% infractions alcool par sexe pour l'année 2023



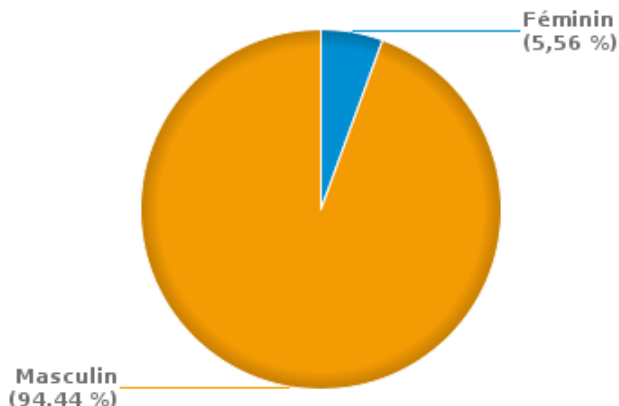
% infractions alcool par catégorie d'âge pour l'année 2023



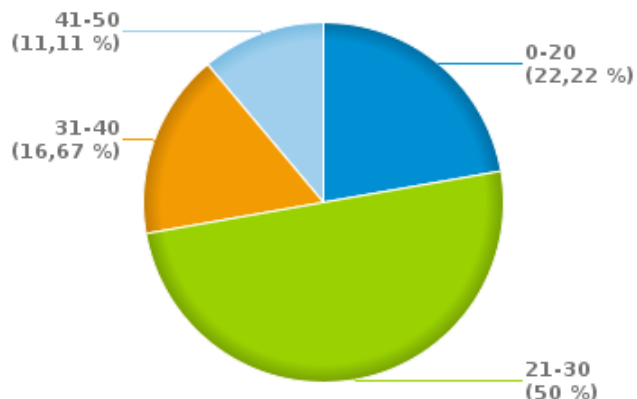
Nombre d'infractions de drogues par catégorie d'âge et par sexe

	Féminin	Masculin	TOTAL
0-20	0	4	4
21-30	0	9	9
31-40	1	2	3
41-50	0	2	2
TOTAL	1	17	18

% infractions drogues par sexe pour l'année 2023



% infractions drogues par catégorie d'âge pour l'année 2023





INFRACTIONS ROUTIÈRES
FILTRES ET PARAMÈTRES SELECTIONNÉS
DANS CE RAPPORT

Année de début de l'infraction	2015
Année de fin de l'infraction	2023
Trimestre(s)	Trim. 1;Trim. 2;Trim. 3;Trim. 4
Zone de police	ZP ZWIJNDRECHT
Unité locale/fédérale	
Hors/sur autoroute	(autoroutes incluses)
Unité de police constatante	
Date de clôture de la banque de données	30/04/24

Date de mise à jour du rapport	01 JUIL. 2024 10:22:52
---------------------------------------	------------------------