

**Aperçu
Infractions routières
(autoroutes incluses)
2023**

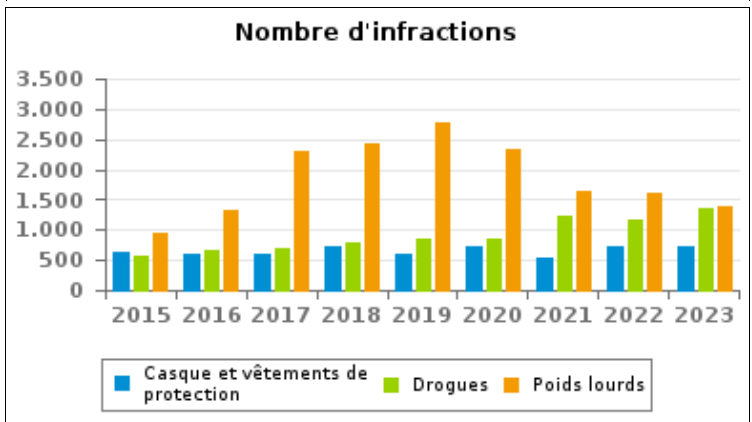
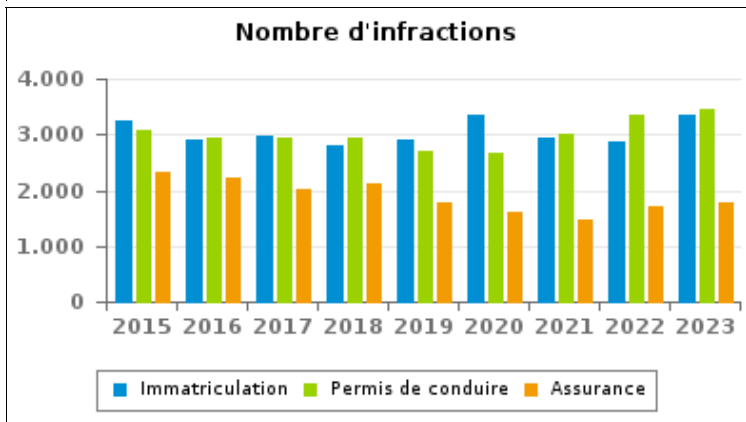
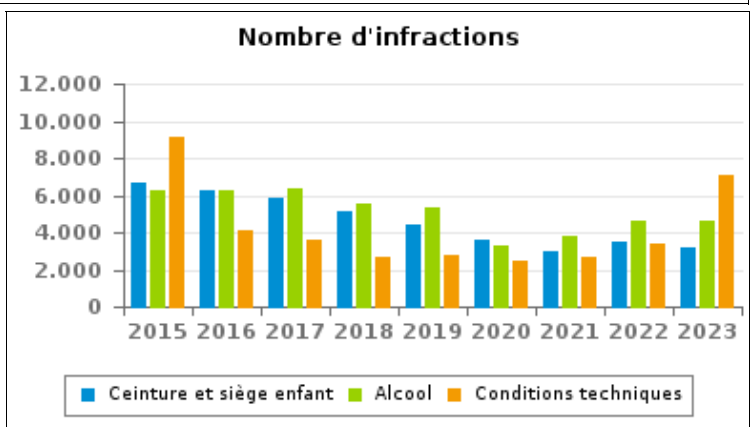
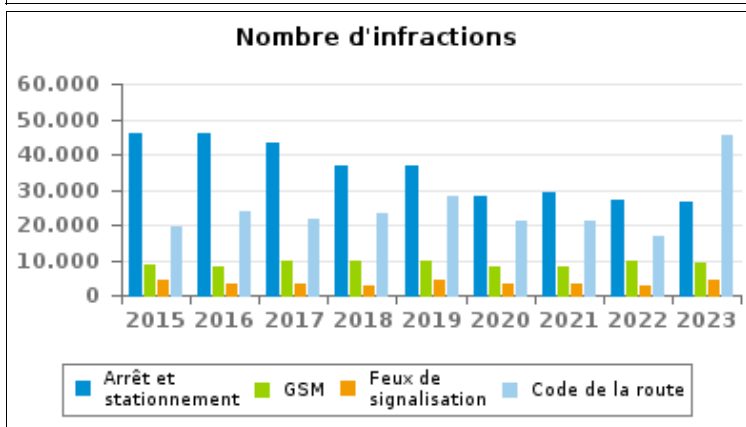
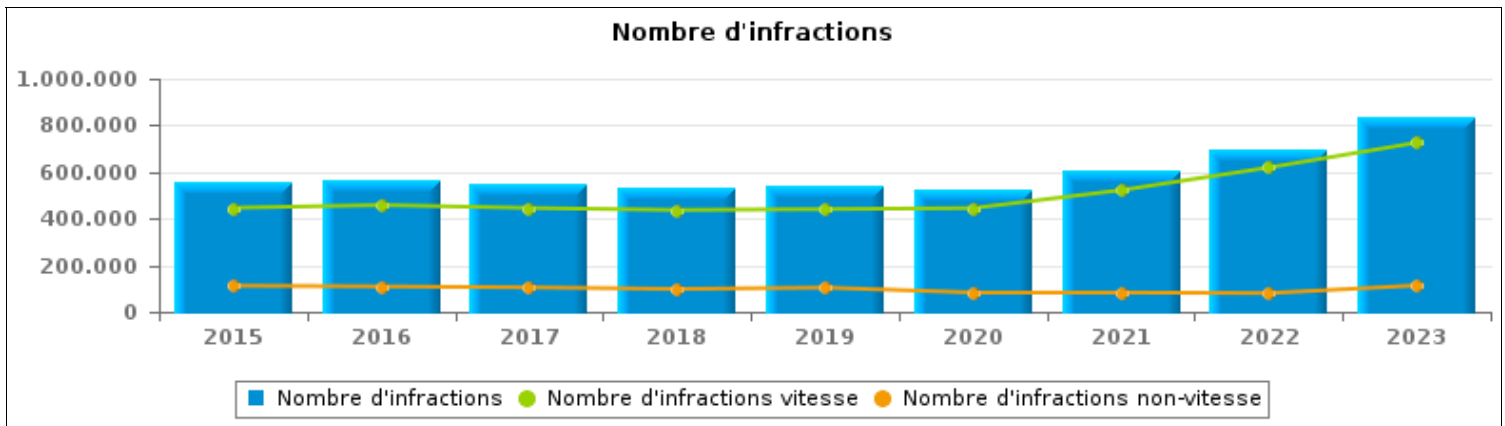
**Arrondissement West-
Vlaanderen**



INFRACTIONS ROUTIÈRES (autoroutes incluses) : APERÇU GÉNÉRAL

Comparaison par année: 2015-2023

	2015	2016	2017	2018	2019	2020	2021	2022	2023
NOMBRE TOTAL D'INFRACTIONS	558.319	567.154	550.302	535.070	544.367	527.697	604.847	699.513	839.519
INFRACTIONS PAR THEME	2015	2016	2017	2018	2019	2020	2021	2022	2023
Vitesse	446.329	458.060	445.483	436.880	440.483	445.112	522.171	619.423	726.148
Arrêt et stationnement	46.143	46.086	43.243	36.852	36.819	28.204	29.103	26.965	26.685
GSM	8.815	8.208	9.498	9.940	9.976	8.202	8.276	9.924	9.221
Casque et vêtements de protection	640	609	595	715	588	714	531	723	723
Ceinture et siège enfant	6.715	6.298	5.807	5.145	4.403	3.583	2.956	3.485	3.149
Feux de signalisation	4.220	3.257	3.096	2.885	4.276	3.391	2.994	2.756	4.221
Code de la route	19.623	23.831	21.478	23.125	28.209	20.999	20.984	16.860	45.643
Alcool	6.227	6.305	6.312	5.506	5.298	3.244	3.759	4.633	4.617
Drogues	578	660	680	791	839	853	1.231	1.161	1.356
Immatriculation	3.264	2.895	2.970	2.788	2.905	3.352	2.949	2.866	3.365
Permis de conduire	3.066	2.944	2.930	2.939	2.686	2.655	2.996	3.365	3.438
Conditions techniques	9.127	4.145	3.554	2.629	2.754	2.489	2.683	3.394	7.047
Assurance	2.321	2.214	2.010	2.120	1.780	1.612	1.459	1.715	1.769
Poids lourds	941	1.325	2.306	2.427	2.761	2.327	1.649	1.606	1.382
Autres	271	270	265	249	310	398	377	506	300
Inconnu	39	47	75	79	280	562	729	131	455





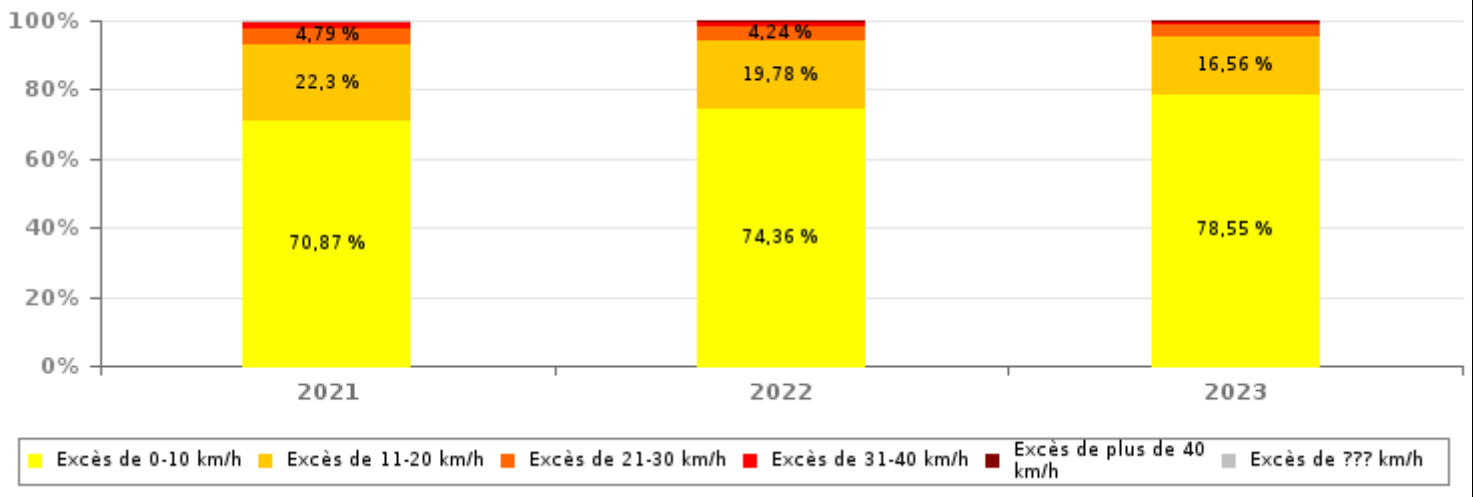
INFRACTIONS ROUTIÈRES (autoroutes incluses) : APERÇU GÉNÉRAL

INFRACTIONS PAR DEGRE DE GRAVITE

Comparaison par année: 2015-2023

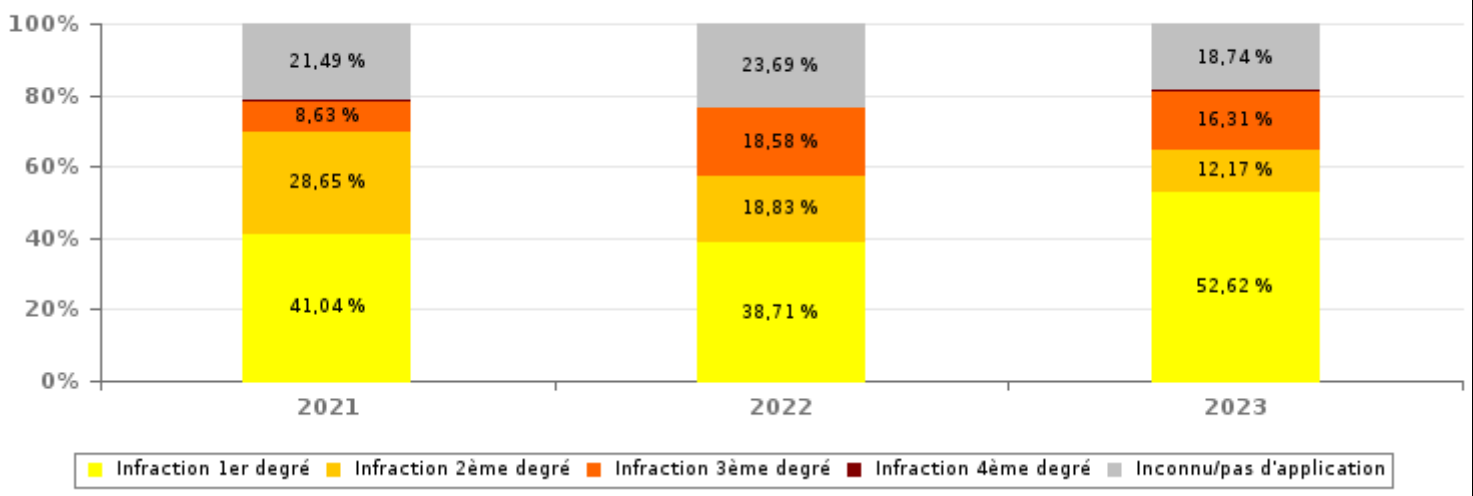
VITESSE	2015	2016	2017	2018	2019	2020	2021	2022	2023
Excès de 0-10 km/h	293.857	292.086	294.434	292.960	303.580	297.049	370.052	460.597	570.394
Excès de 11-20 km/h	116.311	113.936	116.232	108.772	104.868	112.697	116.441	122.537	120.261
Excès de 21-30 km/h	26.021	34.286	25.132	24.147	21.948	25.645	24.989	26.235	25.145
Excès de 31-40 km/h	6.417	11.845	6.135	7.200	5.969	5.772	6.314	6.245	6.300
Excès de plus de 40 km/h	2.320	4.559	2.086	2.420	2.229	1.926	2.545	2.472	2.834
Excès de ??? km/h	1.403	1.348	1.464	1.381	1.889	2.023	1.830	1.337	1.214
Sous-total VITESSE	446.329	458.060	445.483	436.880	440.483	445.112	522.171	619.423	726.148

Nombre d'infractions (vitesse): répartition selon la gravité



NON-VITESSE	2015	2016	2017	2018	2019	2020	2021	2022	2023
1er degré	50.322	52.933	48.559	47.320	48.454	34.862	33.932	31.006	59.660
2ème degré	30.617	29.372	29.245	27.193	28.166	23.775	23.688	15.078	13.800
3ème degré	9.145	9.721	9.677	7.662	9.320	8.500	7.134	14.884	18.495
4ème degré	239	196	157	153	162	117	156	150	174
Inconnu/Pas d'application	21.667	16.872	17.181	15.862	17.782	15.331	17.766	18.972	21.242
Sous-total NON-VITESSE	111.990	109.094	104.819	98.190	103.884	82.585	82.676	80.090	113.371

Nombre d'infractions (non vitesse): répartition selon la gravité





INFRACTIONS ROUTIÈRES (autoroutes incluses) : APERÇU GÉNÉRAL

Comparaison par mois pour l'année 2023

	Jan	Fév	Mar	Avr	Mai	Juin	Juil	Août	Sep	Oct	Nov	Déc	TOTAL
NOMBRE TOTAL D'INFRACTIONS	65.615	73.321	81.812	79.421	69.222	79.015	80.947	73.650	66.595	65.644	49.676	54.601	839.519
INFRACTIONS PAR THEME	Jan	Fév	Mar	Avr	Mai	Juin	Juil	Août	Sep	Oct	Nov	Déc	TOTAL
Vitesse	57.521	65.479	73.766	71.159	60.446	71.652	69.494	61.680	55.611	54.690	39.698	44.952	726.148
Arrêt et stationnement	1.896	2.016	2.099	2.170	2.306	2.170	2.863	3.223	1.772	1.939	1.878	2.353	26.685
GSM	715	746	901	771	1.053	807	670	653	768	1.007	590	540	9.221
Casque et vêtements de protection	21	23	32	26	66	153	95	107	107	59	21	13	723
Ceinture et siège enfant	215	250	189	262	317	353	329	257	330	244	210	193	3.149
Feux de signalisation	296	364	303	323	453	436	443	169	347	418	319	350	4.221
Code de la route	2.749	2.716	2.774	3.047	2.625	1.499	4.779	5.392	5.569	5.215	5.043	4.235	45.643
Alcool	487	325	347	411	427	454	418	332	327	349	296	444	4.617
Drogues	161	119	118	82	129	106	108	106	110	99	97	121	1.356
Immatriculation	285	285	317	280	328	319	300	298	243	269	216	225	3.365
Permis de conduire	293	296	294	287	317	293	259	284	278	271	283	283	3.438
Conditions techniques	688	413	413	337	385	466	909	753	691	727	665	600	7.047
Assurance	150	150	142	124	171	164	153	161	144	151	142	117	1.769
Poids lourds	103	114	80	100	191	120	62	83	123	153	134	119	1.382
Autres	33	22	36	42	8	21	34	30	26	19	13	16	300
Inconnu	2	3	1	0	0	2	31	122	149	34	71	40	455
INFRACT. PAR DEGRE DE GRAVITE													
VITESSE	Jan	Fév	Mar	Avr	Mai	Juin	Juil	Août	Sep	Oct	Nov	Déc	TOTAL
Excès de 0-10 km/h	44.540	51.160	57.120	55.804	47.049	56.542	54.479	48.069	43.552	44.309	32.141	35.629	570.394
Excès de 11-20 km/h	9.596	10.946	12.929	11.894	10.397	11.798	11.738	10.825	9.228	7.934	5.849	7.127	120.261
Excès de 21-30 km/h	2.316	2.368	2.691	2.505	2.151	2.371	2.362	2.034	1.981	1.705	1.148	1.513	25.145
Excès de 31-40 km/h	728	629	679	598	488	574	548	474	503	428	293	358	6.300
Excès de plus de 40 km/h	234	256	236	264	245	260	292	185	260	214	173	215	2.834
Excès de ??? km/h	107	120	111	94	116	107	75	93	87	100	94	110	1.214
Sous-total VITESSE	57.521	65.479	73.766	71.159	60.446	71.652	69.494	61.680	55.611	54.690	39.698	44.952	726.148
NON-VITESSE	Jan	Fév	Mar	Avr	Mai	Juin	Juil	Août	Sep	Oct	Nov	Déc	TOTAL
1er degré	3.866	3.741	3.765	4.000	3.827	2.560	6.432	7.252	6.359	6.146	6.033	5.679	59.660
2ème degré	1.046	1.127	1.141	1.136	1.274	1.340	1.315	1.292	1.127	1.079	888	1.035	13.800
3ème degré	1.470	1.532	1.619	1.575	1.904	1.689	1.475	1.186	1.500	1.917	1.389	1.239	18.495
4ème degré	11	17	23	17	16	17	15	13	8	9	17	11	174
Inconnu/Pas d'application	1.701	1.425	1.498	1.534	1.755	1.757	2.216	2.227	1.990	1.803	1.651	1.685	21.242
Sous-total NON-VITESSE	8.094	7.842	8.046	8.262	8.776	7.363	11.453	11.970	10.984	10.954	9.978	9.649	113.371

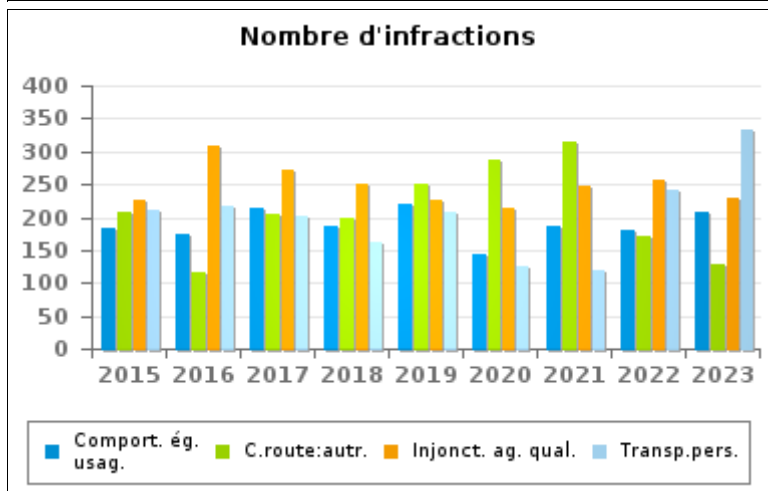
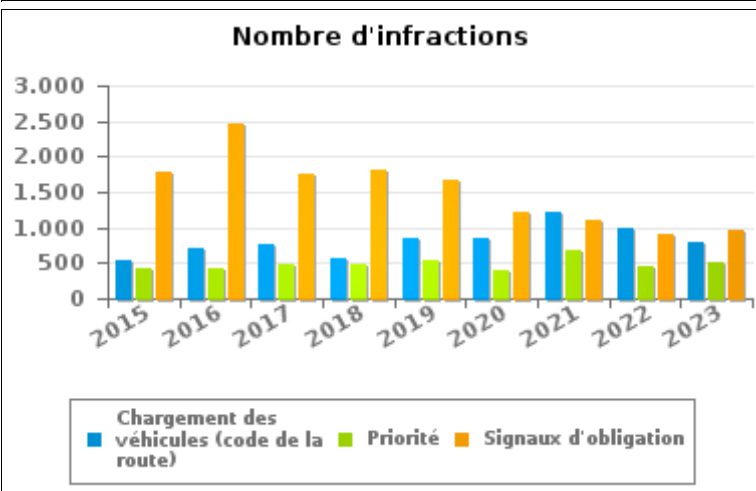
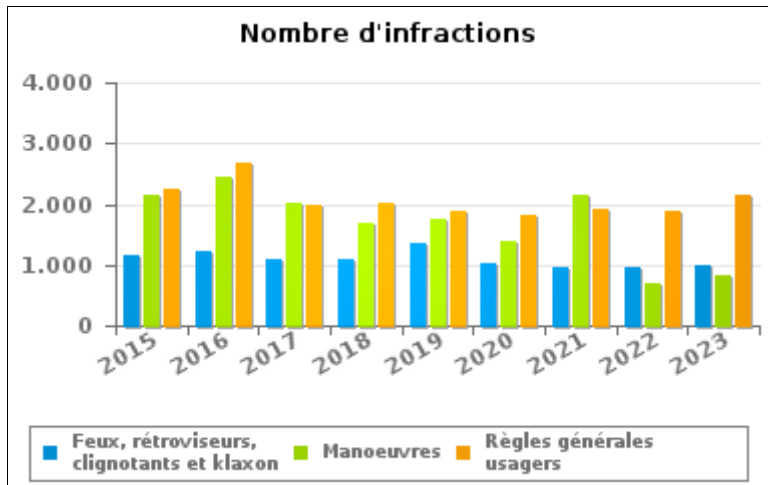
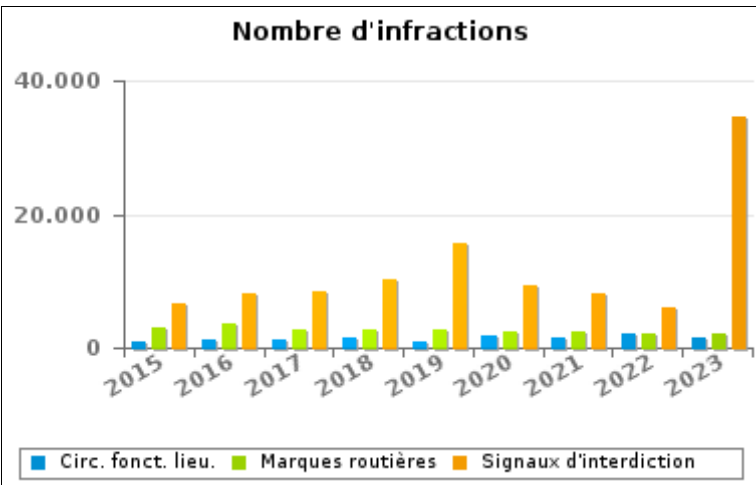


INFRACTIONS ROUTIÈRES (autoroutes incluses) : APERÇU GÉNÉRAL (DÉTAIL)

Comparaison par année: 2015-2023

Code de la route

	2015	2016	2017	2018	2019	2020	2021	2022	2023
Signaux d'interdiction	6.512	8.148	8.311	10.363	15.629	9.300	8.183	5.976	34.717
Marques routières	3.108	3.714	2.843	2.853	2.669	2.386	2.311	1.969	2.184
Règles générales usagers	2.237	2.675	1.985	2.009	1.877	1.828	1.919	1.883	2.162
Manoeuvres	2.155	2.450	2.032	1.699	1.742	1.404	2.149	697	813
Signaux d'obligation	1.791	2.460	1.748	1.822	1.672	1.212	1.111	893	949
Circulation en fonction du lieu	864	1.201	1.304	1.419	986	1.838	1.587	2.162	1.616
Feux, rétroviseurs, clignotants et klaxon	1.157	1.222	1.103	1.103	1.347	1.021	974	972	995
Chargement des véhicules (code de la route)	534	719	776	566	838	846	1.219	1.000	788
Priorité	437	429	486	494	545	392	666	458	520
Injonctions des agents qualifiés	226	307	271	250	226	213	246	256	230
Code de la route: autres	207	116	204	200	249	288	313	172	129
Transport de personnes (code de la route)	212	217	201	162	208	126	120	242	333
Comportement à l'égard de certains usagers	183	173	214	185	221	145	186	180	207
TOTAL	19.623	23.831	21.478	23.125	28.209	20.999	20.984	16.860	45.643





INFRACTIONS ROUTIÈRES (autoroutes incluses) : TOP 5 DES INFRACTIONS

2023

Toutes les infractions

Thème	Article de loi	Nombre d'infractions	% (*)
Vitesse	(Attention : l'infraction suivante est uniquement valable pour la Région flamande) Art. 11.1. Dans les agglomérations, la vitesse est limitée à 50 km à l'heure [...].	196.454	23,40%
Vitesse	Art. 11.2.1°- a). En dehors des agglomérations, la vitesse est limitée à 120 km à l'heure sur les autoroutes [...].	167.147	19,91%
Vitesse	Vitesse / Autoroutes / Signal C43 - 90 km/h (hors chantiers). Art. 11.2.1°- a). En dehors des agglomérations, la vitesse est limitée à 120 km à l'heure sur les autoroutes [...]. Les limitations de vitesse inférieures imposées par le signal C43 ou résultant de l'article 11.3. restent d'application. Art. 5. Les usagers doivent se conformer aux signaux lumineux de circulation, aux signaux routiers et aux marques routières, lorsque ceux-ci sont réguliers en la forme, suffisamment visibles et placés conformément aux prescriptions du [...] règlement [général sur la police de la circulation routière et de l'usage de la voie publique]. Art. 68.3. [...] Sign. C43 [avec la mention 90]. A partir du signal jusqu'au [...] [signal C45], interdiction de circuler à une vitesse supérieure à [90 km/h] [...].	96.000	11,44%
Vitesse	(Attention : l'infraction suivante est uniquement valable pour la Région flamande) Art. 11.2.3°- b). En dehors des agglomérations, la vitesse est limitée à 70 km à l'heure sur les autres voies publiques.	93.986	11,20%
Vitesse	(Attention : l'infraction suivante est uniquement valable pour la Région flamande) Art. 11.2.1°- b). En dehors des agglomérations, la vitesse est limitée à 120 km à l'heure [...] sur les voies publiques divisées en quatre bandes de circulation ou plus dont deux au moins sont affectées à chaque sens de circulation, pour autant que les sens de circulation soient séparés autrement qu'avec des marques routières [...]. Les limitations de vitesse inférieures imposées par le signal C43 ou résultant de l'article 11.3. restent d'application. Art. 5. Les usagers doivent se conformer [...] aux signaux routiers [...], lorsque ceux-ci sont réguliers en la forme, suffisamment visibles et placés conformément aux prescriptions du [...] [Code de la route]. Art. 68.3. [...] Sign. C43 [avec la mention 50]. A partir du signal jusqu'au prochain carrefour [ou signal C45], interdiction de circuler à une vitesse supérieure à [50 km/h] [...].	45.567	5,43%



INFRACTIONS ROUTIÈRES (autoroutes incluses) : TOP 5 DES INFRACTIONS

2023

Infractions du 4ème degré

Theme	Article de loi	Nombre d'infractions	% (*)
Code de la route	Constitue une infraction de 4ème degré en vertu de l'article 4.4° de l'AR du 30-09-2005 : Art. 20.3.2°. Il est interdit de s'engager sur un passage à niveau lorsque les feux rouges clignotants sont allumés.	52	0,01 %
Code de la route	Constitue une infraction de 4ème degré en vertu de l'article 4.4° de l'AR du 30-09-2005 : Art. 20.3.3°. Il est interdit de s'engager sur un passage à niveau lorsque le signal sonore fonctionne.	28	0,00 %
Code de la route	Art. 4.1. Les usagers doivent obtempérer immédiatement aux injonctions des agents qualifiés. Art. 4.2.2°. Sont notamment considérées comme injonctions : le ou les bras tendus horizontalement, qui signifie arrêt pour les usagers qui viennent de directions coupant celles indiquées par le ou les bras tendus. Art. 4.1°. Sont infractions du quatrième degré au sens de l'article 29§1er, 1er alinéa de la [...] loi relative à la police de la circulation routière, coordonnée le 16 mars 1968: [...] transgresser les ordres [...] [mentionnés à l'article 4.2.2° de l'AR 01-12-1975] d'une personne habilitée.	23	0,00 %
Code de la route	Constitue une infraction de 4ème degré en vertu de l'article 4.5° de l'AR du 30-09-2005 :Art. 21.4.3°. Il est interdit sur les autoroutes de faire marche arrière ou de rouler en sens contraire au sens obligatoire.	19	0,00 %
Code de la route	Constitue une infraction de 4ème degré en vertu de l'article 4.3° de l'AR du 30-09-2005 :Art. 17.2.3°. Le dépassement par la gauche d'un véhicule attelé [...] ou d'un véhicule à plus de deux roues est interdit à l'approche du sommet d'une côte et dans les virages, lorsque la visibilité est insuffisante, sauf si le dépassement peut se faire sans franchir la ligne blanche continue délimitant la partie de la chaussée affectée à la circulation venant en sens inverse.	17	0,00 %
Code de la route	Constitue une infraction de 4ème degré en vertu de l'article 4.4° de l'AR du 30-09-2005 : Art. 20.3.1°. Il est interdit de s'engager sur un passage à niveau lorsque les barrières sont en mouvement ou fermées.	17	0,00 %

(*) % par rapport au nombre total d'infractions



INFRACTIONS ROUTIÈRES (autoroutes incluses) : MOMENT

Nombre d'infractions selon le moment de la semaine

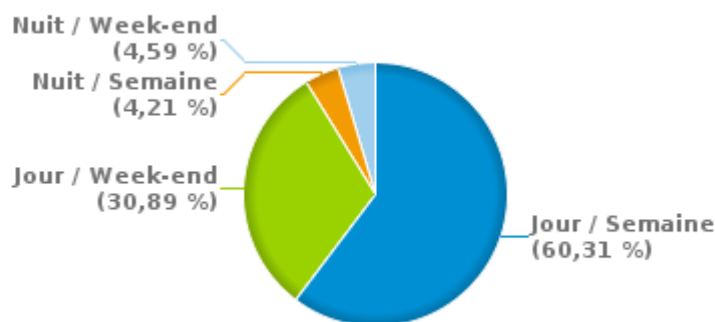
2023

	Semaine			Week-end			TOTAL
	Jour	Nuit	Sous-total	Jour	Nuit	Sous-total	
Vitesse	444.062	31.470	475.532	218.171	32.445	250.616	726.148
Arrêt et stationnement	14.829	791	15.620	9.734	1.331	11.065	26.685
GSM	7.915	48	7.963	1.210	48	1.258	9.221
Casque et vêtements de protection	451	21	472	215	36	251	723
Ceinture et siège enfant	2.121	38	2.159	863	127	990	3.149
Feux de signalisation	2.781	321	3.102	815	304	1.119	4.221
Code de la route	21.267	587	21.854	23.038	751	23.789	45.643
Alcool	1.001	823	1.824	1.041	1.752	2.793	4.617
Drogues	671	165	836	309	211	520	1.356
Immatriculation	2.171	134	2.305	875	185	1.060	3.365
Permis de conduire	1.849	310	2.159	721	558	1.279	3.438
Conditions techniques	4.561	394	4.955	1.558	534	2.092	7.047
Assurance	1.062	125	1.187	391	191	582	1.769
Poids lourds	1.083	98	1.181	148	53	201	1.382
Autres	232	7	239	57	4	61	300
Inconnu	242	3	245	204	6	210	455
TOTAL	506.298	35.335	541.633	259.350	38.536	297.886	839.519

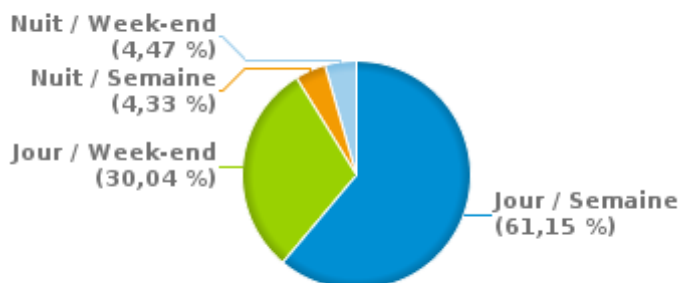
Weekend = Du vendredi 22h00 jusqu'au lundi 06h00
Semaine = Du lundi 06h00 jusqu'au vendredi 22h00

Jour: de 06h00 à 22h00
Nuit: de 22h00 à 06h00

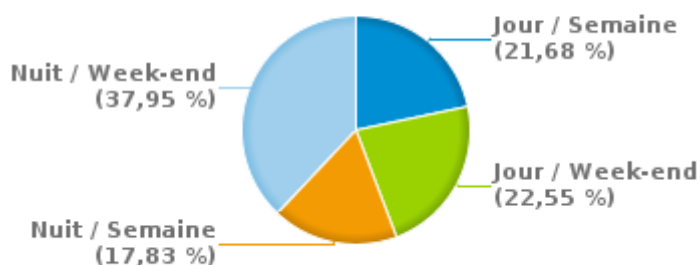
% infractions selon le moment pour l'année 2023



% infractions vitesse selon le moment pour l'année 2023



% infractions alcool selon le moment pour l'année 2023



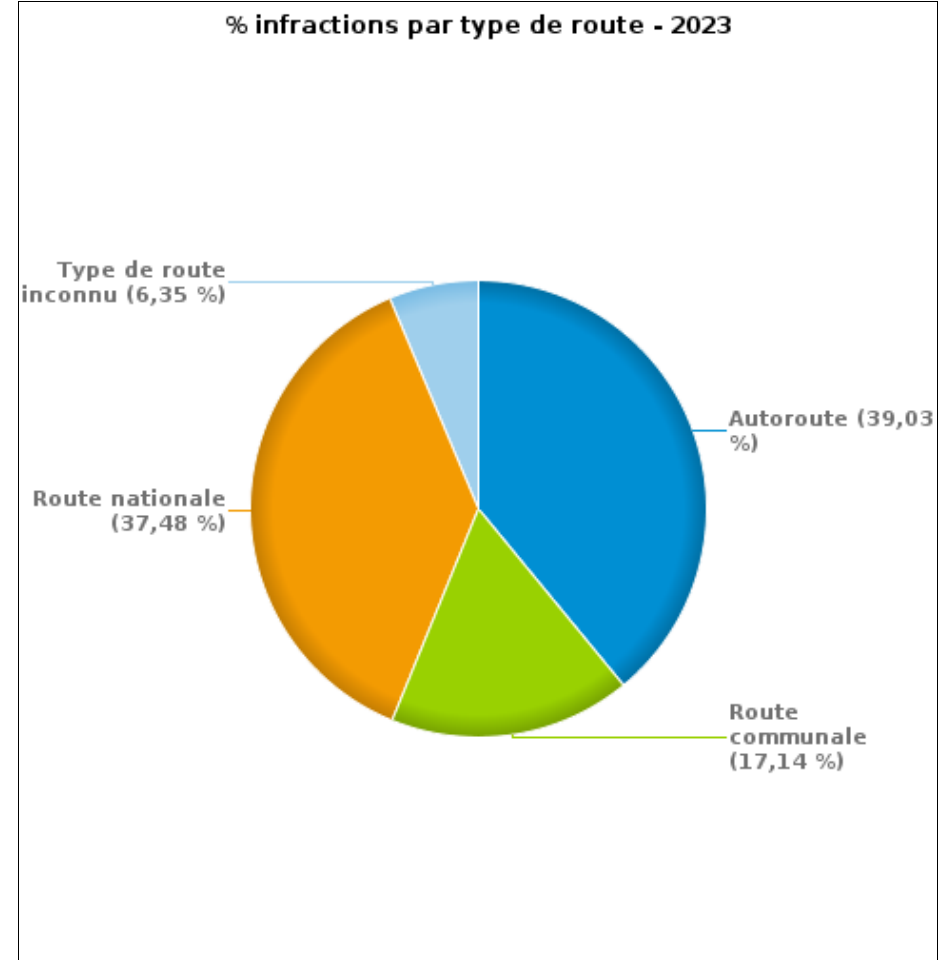


INFRACTIONS DE VITESSE (autoroutes incluses) : ENDROIT DU CONTRÔLE

2023

Nombre d'infractions par type de route

	Autoroute	Route communale	Route nationale	Type de route inconnu	TOTAL
Vitesse	321.558	97.488	254.476	52.626	726.148
Arrêt et stationnement	238	20.381	6.060	6	26.685
GSM	1.313	1.927	5.959	22	9.221
Casque et vêtements de protection	9	326	386	2	723
Ceinture et siège enfant	179	1.355	1.609	6	3.149
Feux de signalisation	104	273	3.656	188	4.221
Code de la route	1.152	13.092	31.349	50	45.643
Alcool	184	1.941	2.471	21	4.617
Drogues	67	579	703	7	1.356
Immatriculation	512	1.232	1.544	77	3.365
Permis de conduire	173	1.577	1.672	16	3.438
Conditions techniques	1.543	2.014	3.206	284	7.047
Assurance	63	913	789	4	1.769
Poids lourds	597	265	504	16	1.382
Autres	1	179	120	0	300
Inconnu	3	339	111	2	455
TOTAL	327.696	143.881	314.615	53.327	839.519





INFRACTIONS DE VITESSE (autoroutes incluses) : ENDROIT DU CONTRÔLE

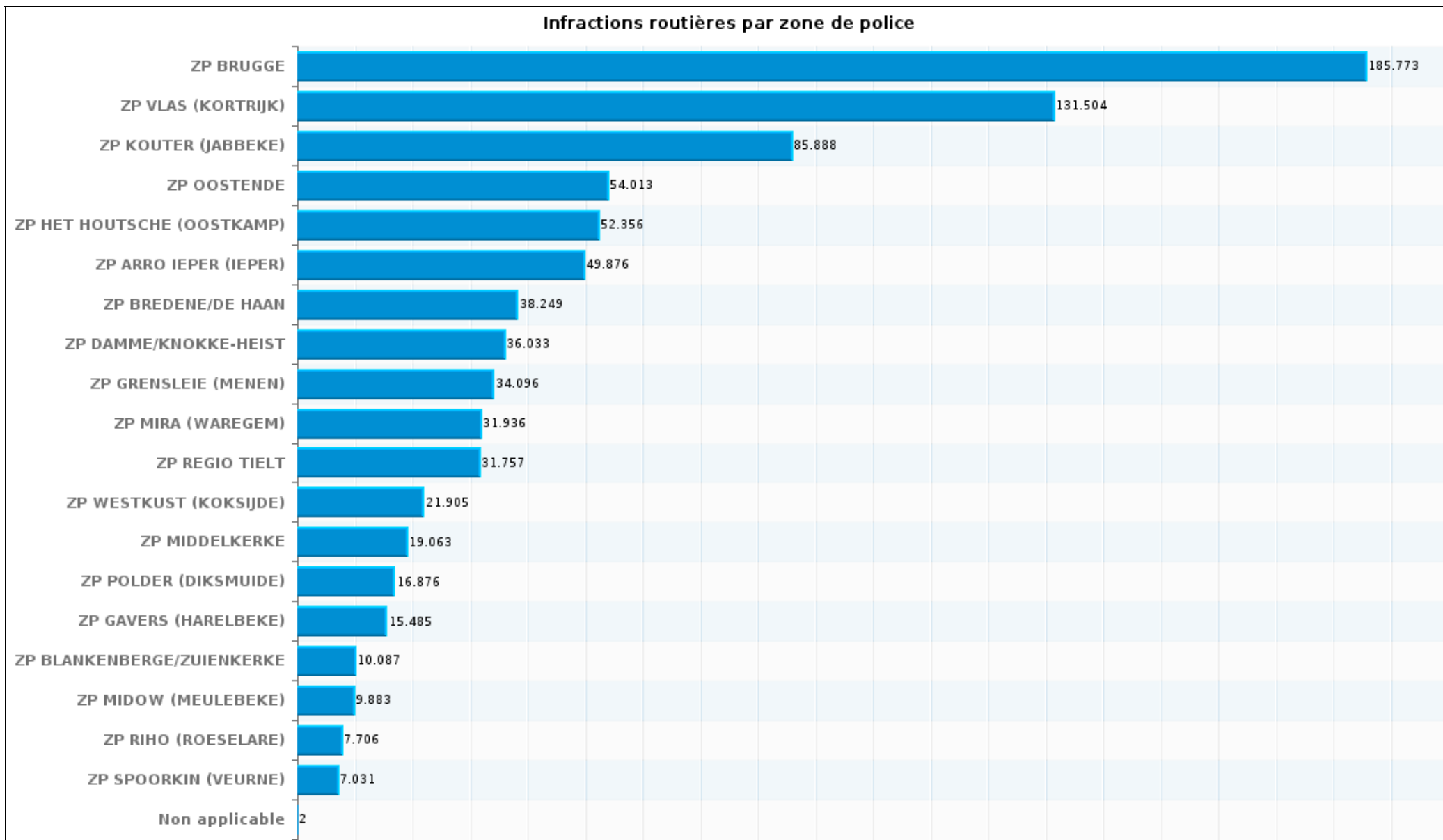
2023

Infractions routières par zone de police

	Vitesse	Arrêt et stationnement	GSM	Casque et vêtements de protection	Ceinture et siège enfant	Feux de signalisation	Code de la route	Alcool	Autres	TOTAL
ZP ARRO IEPER (IEPER)	43.656	98	1.255	47	324	554	1.908	367	1.667	49.876
ZP BLANKENBERGE/ZUIENKERKE	5.737	3.148	131	32	58	22	371	140	448	10.087
ZP BREDENE/DE HAAN	35.321	1.447	185	19	162	27	420	195	473	38.249
ZP BRUGGE	137.925	11.282	1.048	97	197	1.669	30.681	304	2.570	185.773
ZP DAMME/KNOKKE-HEIST	29.124	4.534	314	43	183	101	870	318	546	36.033
ZP GAVERS (HARELBEKE)	13.407	362	301	11	114	24	399	248	619	15.485
ZP GRENSLEIE (MENEN)	30.946	223	583	32	258	134	764	171	985	34.096
ZP HET HOUTSCHE (OOSTKAMP)	50.015	625	452	16	76	34	452	145	541	52.356
ZP KOUTER (JABBEKE)	83.095	373	378	35	115	59	481	242	1.110	85.888
ZP MIDDELKERKE	16.476	697	328	14	79	10	344	122	993	19.063
ZP MIDOW (MEULEBEKE)	7.670	308	484	17	134	68	291	130	781	9.883
ZP MIRA (WAREGEM)	27.059	24	649	26	222	49	2.468	400	1.039	31.936
ZP OOSTENDE	48.335	749	594	59	324	394	1.464	291	1.803	54.013
ZP POLDER (DIKSMUIDE)	15.594	127	98	12	24	10	250	233	528	16.876
ZP REGIO TIELT	29.970	456	201	22	79	40	368	154	467	31.757
ZP RIHO (ROESELARE)	3.233	193	558	62	300	417	1.394	239	1.310	7.706
ZP SPOORKIN (VEURNE)	6.066	206	169	5	49	3	262	133	138	7.031
ZP VLAS (KORTRIJK)	124.330	85	1.249	139	332	548	2.018	467	2.336	131.504
ZP WESTKUST (KOKSIJDE)	18.189	1.748	244	35	119	58	438	318	756	21.905
Non applicable									2	2
TOTAL	726.148	26.685	9.221	723	3.149	4.221	45.643	4.617	19.112	839.519



INFRACTIONS DE VITESSE (autoroutes incluses) : ENDROIT DU CONTRÔLE 2023





INFRACTIONS DE VITESSE (autoroutes incluses) : RÉGIME VITESSE 2023

Vitesse autorisée	Excès de 0-10 km/h	Excès de 11-20 km/h	Excès de 21-30 km/h	Excès de 31-40 km/h	Excès de plus de 40	Excès de ??? km/h	TOTAL
30	29.932	7.687	1.603	197	36	1	39.456
50	226.445	54.905	11.762	3.059	1.154	12	297.337
60	11.098	1.923	260	10	5	0	13.296
70	71.137	20.847	4.780	1.244	628	12	98.648
90	89.233	16.865	2.265	439	174	0	108.976
100	2	0	0	0	0	0	2
120	142.490	18.008	4.460	1.349	828	3	167.138
Inconnu	57	26	15	2	9	1.186	1.295
TOTAL	570.394	120.261	25.145	6.300	2.834	1.214	726.148



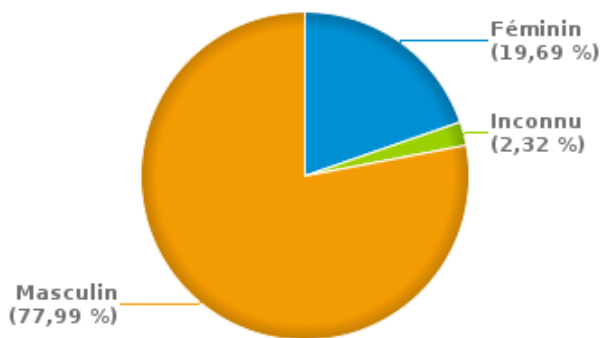
INFRACTIONS ROUTIÈRES (autoroutes incluses) : PROFIL DES CONTREVENANTS

2023

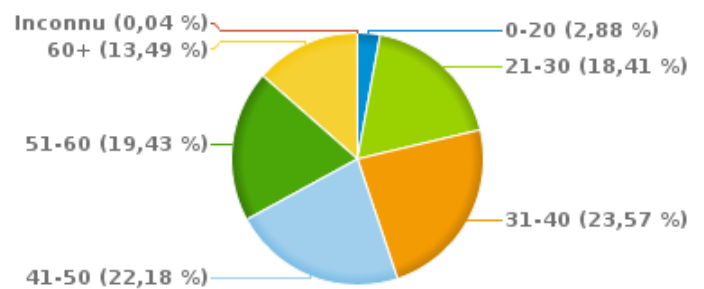
Nombre d'infractions d'alcool par catégorie d'âge et par sexe

	Masculin	Féminin	Inconnu	TOTAL
0-20	115	15	3	133
21-30	651	176	23	850
31-40	847	210	31	1.088
41-50	790	215	19	1.024
51-60	694	182	21	897
60+	504	111	8	623
Inconnu	0	0	2	2
TOTAL	3.601	909	107	4.617

% infractions alcool par sexe pour l'année 2023



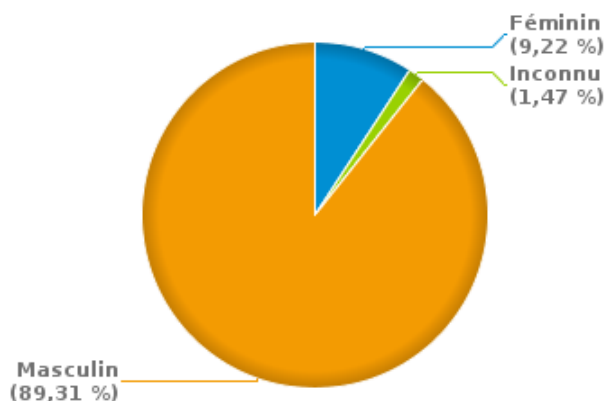
% infractions alcool par catégorie d'âge pour l'année 2023



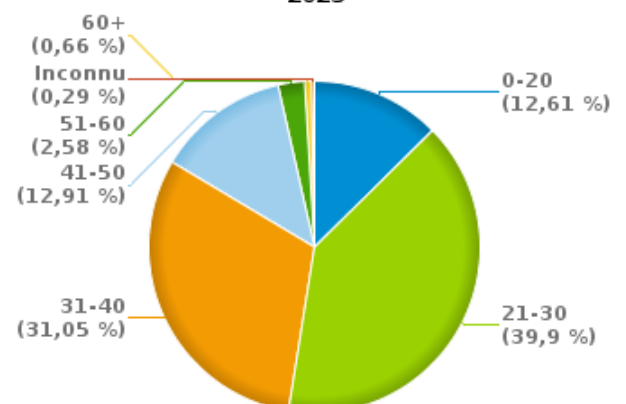
Nombre d'infractions de drogues par catégorie d'âge et par sexe

	Féminin	Inconnu	Masculin	TOTAL
0-20	6	3	162	171
21-30	40	6	495	541
31-40	48	9	364	421
41-50	26	2	147	175
51-60	2	0	33	35
60+	3	0	6	9
Inconnu	0	0	4	4
TOTAL	125	20	1.211	1.356

% infractions drogues par sexe pour l'année 2023



% infractions drogues par catégorie d'âge pour l'année 2023





INFRACTIONS ROUTIÈRES
FILTRES ET PARAMÈTRES SELECTIONNÉS
DANS CE RAPPORT

Paramètres obligatoires

Type de rapport A=Arrondissement P=Province R=Région =National	A
Année de début de l'infraction	2015
Année de fin de l'infraction	2023
Trimestre(s)	Trim. 1;Trim. 2;Trim. 3;Trim. 4
Date de clôture de la banque de données	30/04/24

Paramètres facultatifs

Arrondissement	
Province	
Région	
Unité locale/fédérale	
Hors/sur Autoroute	(autoroutes incluses)

Date de mise à jour du rapport	01 JUIL. 2024 11:42:15
--------------------------------	------------------------