

Aperçu
Infractions routières
(autoroutes incluses)
2023

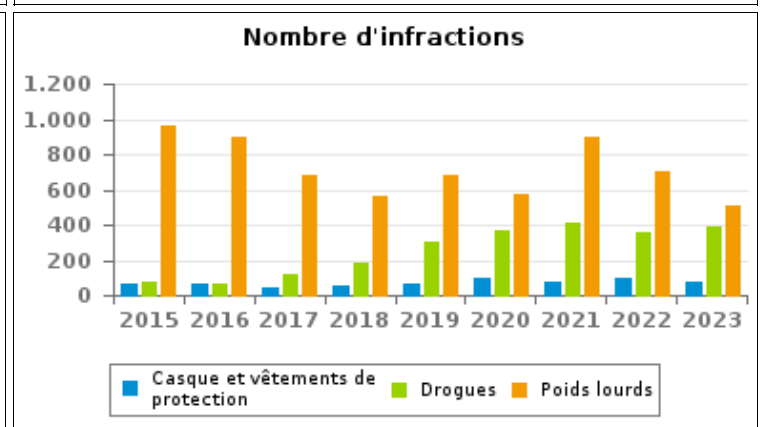
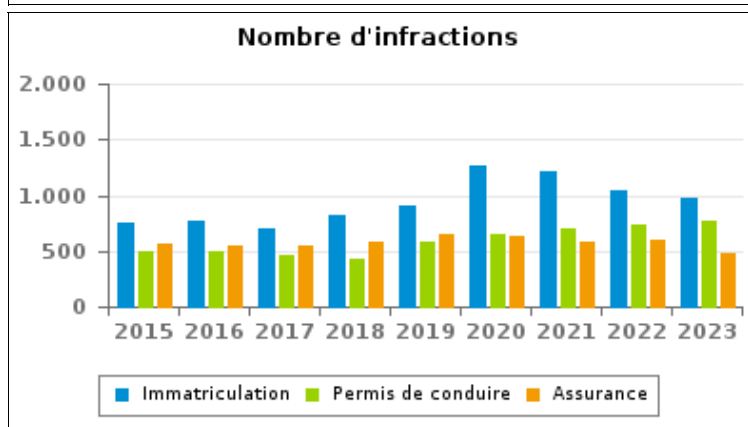
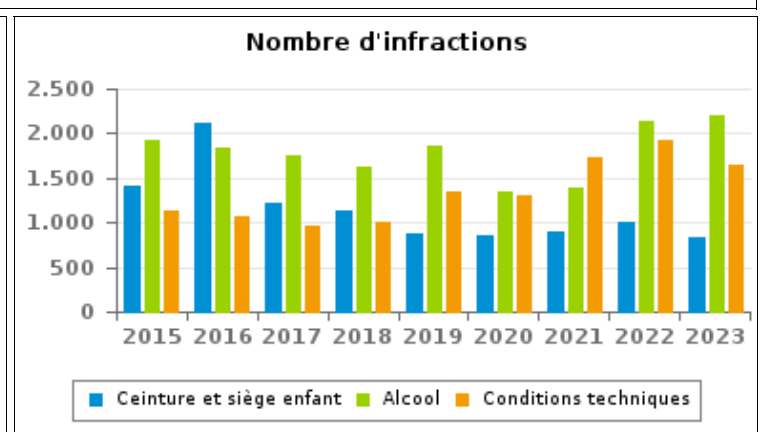
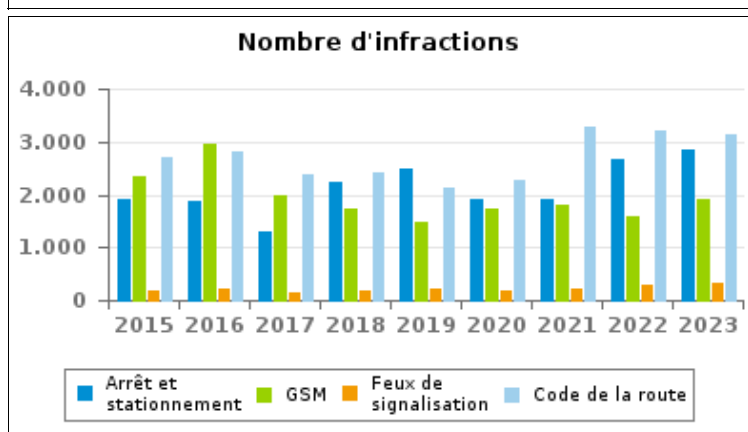
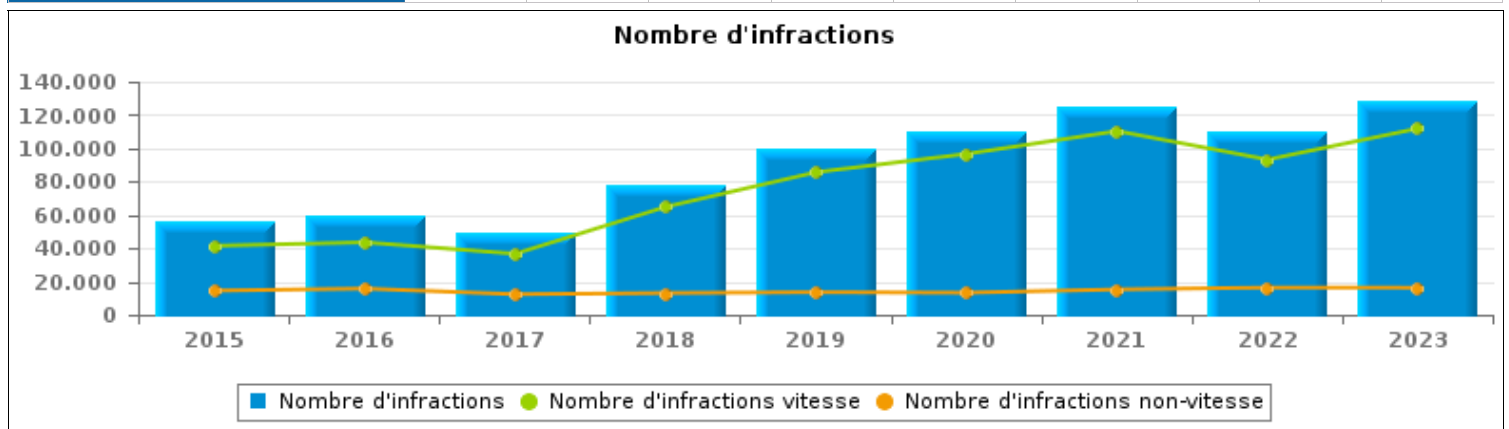
Arrondissement Luxembourg



INFRACTIONS ROUTIÈRES (autoroutes incluses) : APERÇU GÉNÉRAL

Comparaison par année: 2015-2023

	2015	2016	2017	2018	2019	2020	2021	2022	2023
NOMBRE TOTAL D'INFRACTIONS	55.993	59.308	49.013	77.925	99.274	109.941	125.624	109.637	128.248
INFRACTIONS PAR THEME	2015	2016	2017	2018	2019	2020	2021	2022	2023
Vitesse	41.457	43.544	36.655	64.847	85.667	96.663	110.370	93.260	111.939
Arrêt et stationnement	1.918	1.883	1.305	2.251	2.475	1.900	1.905	2.651	2.835
GSM	2.337	2.967	1.986	1.739	1.470	1.723	1.794	1.580	1.912
Casque et vêtements de protection	68	61	38	54	70	93	78	95	80
Ceinture et siège enfant	1.417	2.114	1.209	1.132	883	860	895	1.004	833
Feux de signalisation	171	204	129	169	199	176	208	304	312
Code de la route	2.704	2.818	2.387	2.431	2.123	2.261	3.281	3.199	3.150
Alcool	1.916	1.842	1.762	1.617	1.857	1.350	1.397	2.146	2.205
Drogues	74	64	122	179	305	371	411	352	393
Immatriculation	759	770	697	827	914	1.271	1.209	1.050	978
Permis de conduire	498	491	469	431	585	655	707	737	773
Conditions techniques	1.131	1.074	964	1.010	1.339	1.302	1.723	1.915	1.640
Assurance	562	547	554	584	653	625	588	605	477
Poids lourds	958	899	679	565	686	569	898	706	509
Autres	13	21	18	15	15	27	35	24	26
Inconnu	10	9	39	74	33	95	125	9	186





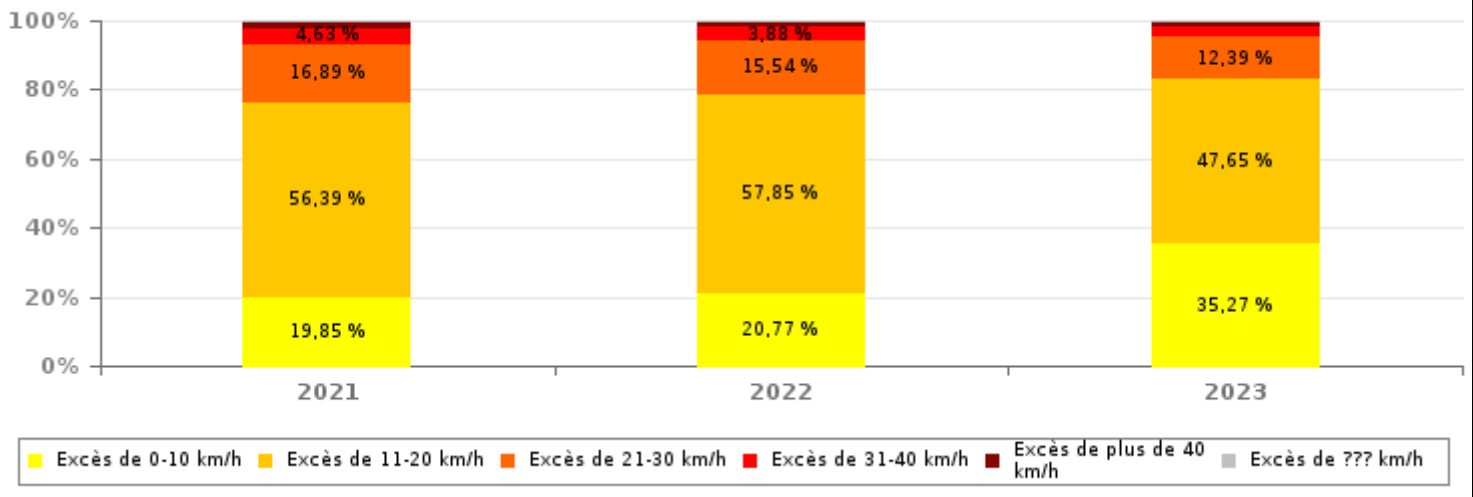
INFRACTIONS ROUTIÈRES (autoroutes incluses) : APERÇU GÉNÉRAL

INFRACTIONS PAR DEGRE DE GRAVITE

Comparaison par année: 2015-2023

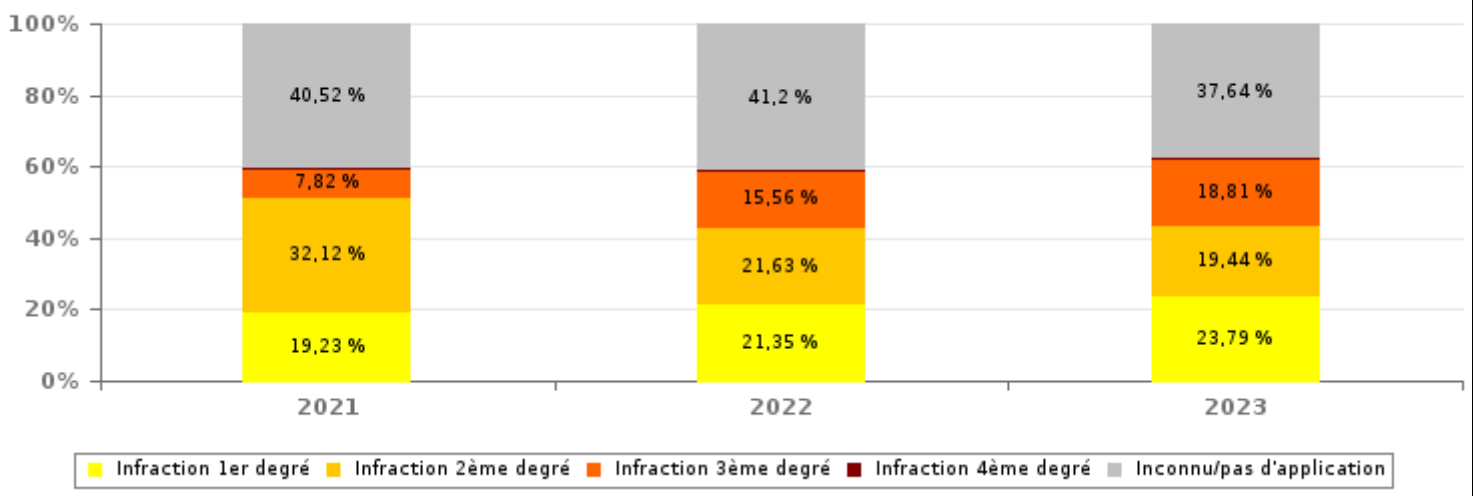
VITESSE	2015	2016	2017	2018	2019	2020	2021	2022	2023
Excès de 0-10 km/h	2.018	1.361	1.244	10.941	17.308	16.878	21.904	19.369	39.485
Excès de 11-20 km/h	13.771	17.247	14.536	29.883	45.263	54.896	62.238	53.948	53.339
Excès de 21-30 km/h	16.837	17.572	14.373	17.394	16.535	17.377	18.641	14.495	13.873
Excès de 31-40 km/h	6.006	4.899	4.337	4.559	4.439	5.034	5.109	3.621	3.384
Excès de plus de 40 km/h	2.458	2.017	1.785	1.687	1.667	1.966	1.927	1.301	1.332
Excès de ??? km/h	367	448	375	383	455	512	551	526	526
Sous-total VITESSE	41.457	43.544	36.650	64.847	85.667	96.663	110.370	93.260	111.939

Nombre d'infractions (vitesse): répartition selon la gravité



NON-VITESSE	2015	2016	2017	2018	2019	2020	2021	2022	2023
1er degré	3.582	3.792	2.960	3.307	2.514	2.432	2.933	3.496	3.880
2ème degré	5.029	6.379	3.993	4.172	4.607	4.573	4.899	3.542	3.170
3ème degré	850	801	802	895	841	880	1.193	2.549	3.067
4ème degré	43	53	69	53	46	45	48	42	53
Inconnu/Pas d'application	5.032	4.739	4.534	4.651	5.599	5.348	6.181	6.748	6.139
Sous-total NON-VITESSE	14.536	15.764	12.358	13.078	13.607	13.278	15.254	16.377	16.309

Nombre d'infractions (non vitesse): répartition selon la gravité





INFRACTIONS ROUTIÈRES (autoroutes incluses) : APERÇU GÉNÉRAL

Comparaison par mois pour l'année 2023

	Jan	Fév	Mar	Avr	Mai	Juin	Juil	Août	Sep	Oct	Nov	Déc	TOTAL
NOMBRE TOTAL D'INFRACTIONS	8.899	10.803	10.328	11.512	10.178	9.786	9.011	10.221	12.214	13.841	11.412	10.043	128.248
INFRACTIONS PAR THEME	Jan	Fév	Mar	Avr	Mai	Juin	Juil	Août	Sep	Oct	Nov	Déc	TOTAL
Vitesse	7.507	9.433	8.697	10.161	8.875	8.407	7.834	9.031	10.727	12.471	10.202	8.594	111.939
Arrêt et stationnement	373	298	317	212	194	171	122	110	247	188	221	382	2.835
GSM	102	129	190	119	195	175	147	192	196	164	144	159	1.912
Casque et vêtements de protection	1	0	3	2	13	19	17	12	4	6	1	2	80
Ceinture et siège enfant	44	59	97	57	79	105	73	75	102	49	44	49	833
Feux de signalisation	14	17	18	26	26	43	31	28	30	37	24	18	312
Code de la route	222	259	332	273	210	335	209	251	305	278	260	216	3.150
Alcool	202	165	222	210	173	145	195	149	172	173	150	249	2.205
Drogues	45	32	43	24	27	29	34	21	26	48	31	33	393
Immatriculation	79	82	101	87	85	66	91	83	87	82	69	66	978
Permis de conduire	83	63	67	48	67	67	65	67	60	70	58	58	773
Conditions techniques	157	157	152	174	145	131	128	112	131	158	90	105	1.640
Assurance	49	49	56	34	39	41	35	36	36	34	34	34	477
Poids lourds	11	59	32	83	48	47	25	45	34	46	55	24	509
Autres	2	1	1	1	2	3	4	3	3	2	0	4	26
Inconnu	8	0	0	1	0	2	1	6	54	35	29	50	186
INFRACT. PAR DEGRE DE GRAVITE													
VITESSE	Jan	Fév	Mar	Avr	Mai	Juin	Juil	Août	Sep	Oct	Nov	Déc	TOTAL
Excès de 0-10 km/h	1.647	2.907	2.909	3.809	2.747	2.601	2.037	3.243	3.519	5.240	4.506	4.320	39.485
Excès de 11-20 km/h	4.235	4.791	4.185	5.009	4.423	4.290	4.379	4.131	4.985	5.325	4.302	3.284	53.339
Excès de 21-30 km/h	1.235	1.272	1.153	1.002	1.242	1.070	1.023	1.186	1.631	1.349	1.017	693	13.873
Excès de 31-40 km/h	251	313	288	225	305	296	242	300	389	369	229	177	3.384
Excès de plus de 40 km/h	84	107	115	85	123	98	102	133	160	143	105	77	1.332
Excès de ??? km/h	55	43	47	31	35	52	51	38	43	45	43	43	526
Sous-total VITESSE	7.507	9.433	8.697	10.161	8.875	8.407	7.834	9.031	10.727	12.471	10.202	8.594	111.939
NON-VITESSE	Jan	Fév	Mar	Avr	Mai	Juin	Juil	Août	Sep	Oct	Nov	Déc	TOTAL
1er degré	384	383	430	288	275	289	235	218	354	317	302	405	3.880
2ème degré	279	256	348	266	244	258	231	235	331	236	229	257	3.170
3ème degré	177	208	276	217	285	364	222	289	295	258	235	241	3.067
4ème degré	2	3	7	7	4	6	7	7	0	3	5	2	53
Inconnu/Pas d'application	550	520	570	573	495	462	482	441	507	556	439	544	6.139
Sous-total NON-VITESSE	1.392	1.370	1.631	1.351	1.303	1.379	1.177	1.190	1.487	1.370	1.210	1.449	16.309

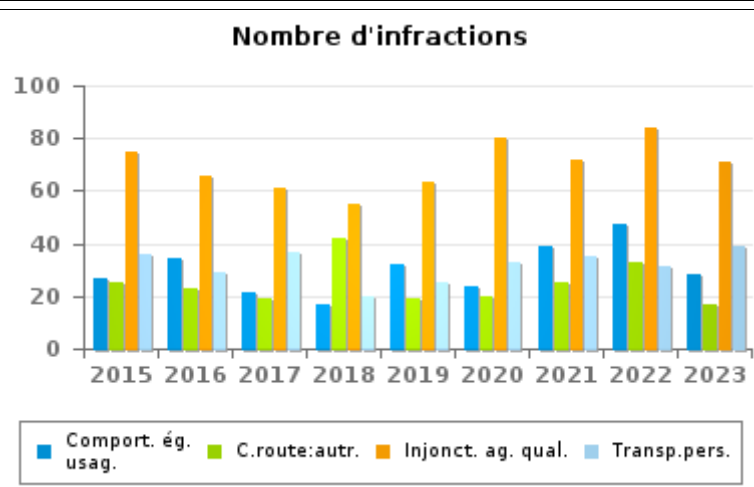
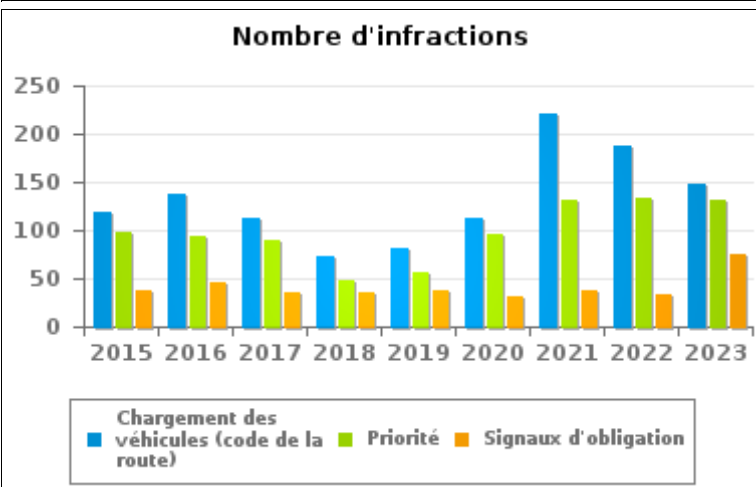
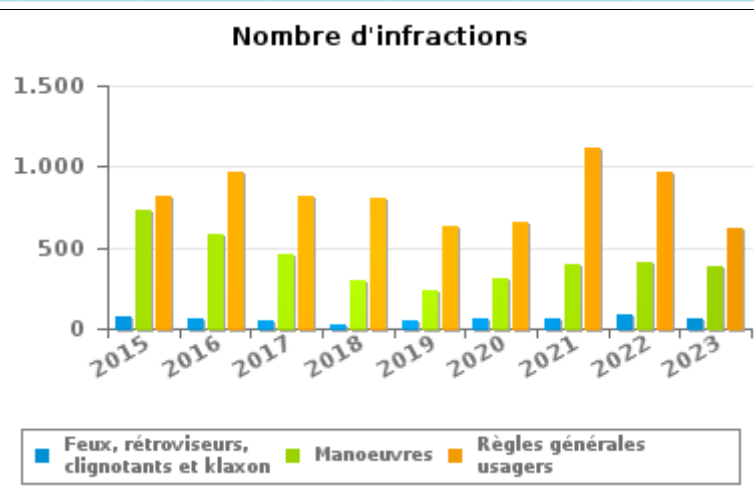
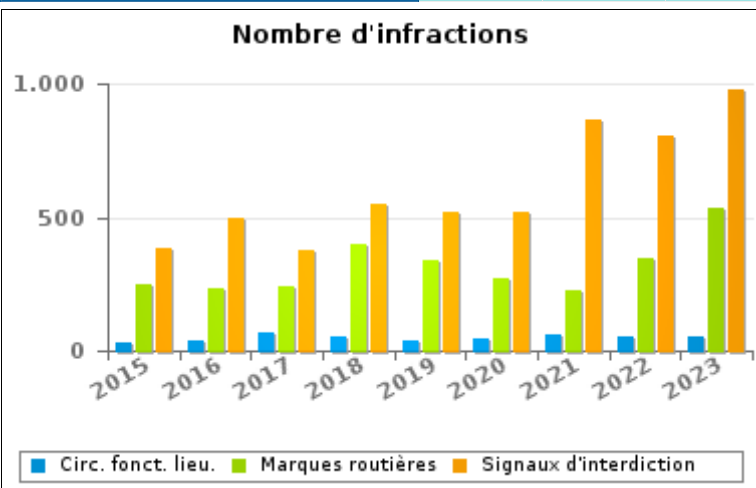


INFRACTIONS ROUTIÈRES (autoroutes incluses) : APERÇU GÉNÉRAL (DÉTAIL)

Comparaison par année: 2015-2023

Code de la route

	2015	2016	2017	2018	2019	2020	2021	2022	2023
Règles générales usagers	813	973	812	808	635	651	1.118	961	617
Signaux d'interdiction	387	495	376	547	520	520	862	801	981
Manoeuvres	737	586	459	301	232	315	395	404	388
Marques routières	247	234	241	401	341	269	226	347	533
Chargement des véhicules (code de la route)	118	138	112	73	81	112	220	187	147
Priorité	98	93	90	48	56	95	131	134	131
Injonctions des agents qualifiés	75	66	61	55	63	80	72	84	71
Feux, rétroviseurs, clignotants et klaxon	72	64	54	30	48	64	63	86	67
Circulation en fonction du lieu	31	38	70	54	34	46	58	51	56
Signaux d'obligation	38	45	35	35	37	32	37	33	75
Transport de personnes (code de la route)	36	29	37	20	25	33	35	31	39
Comportement à l'égard de certains usagers	27	34	21	17	32	24	39	47	28
Code de la route: autres	25	23	19	42	19	20	25	33	17
TOTAL	2.704	2.818	2.387	2.431	2.123	2.261	3.281	3.199	3.150





INFRACTIONS ROUTIÈRES (autoroutes incluses) : TOP 5 DES INFRACTIONS

2023

Toutes les infractions

Thème	Article de loi	Nombre d'infractions	% (*)
Vitesse	[Rég. w. :] Art. 11.1. Dans les agglomérations, la vitesse est limitée à 50 km à l'heure [...].	48.025	37,45%
Vitesse	Art. 11.2.1°.a). En dehors des agglomérations, la vitesse est limitée à 120 km à l'heure sur les autoroutes [...].	16.053	12,52%
Vitesse	[Rég. w. :] Art. 11.2.2°- b). En dehors des agglomérations, la vitesse est limitée à 90 km à l'heure [...] sur les autres voies publiques. Les limitations de vitesse inférieures imposées par le signal C43 ou résultant de l'article 11.3. restent d'application. Art. 5. Les usagers doivent se conformer aux signaux lumineux de circulation, aux signaux routiers et aux marques routières, lorsque ceux-ci sont réguliers en la forme, suffisamment visibles et placés conformément aux prescriptions du [...] règlement [général sur la police de la circulation routière et de l'usage de la voie publique]. Art. 68.3. [...] Sign. C43 [avec la mention 70]. A partir du signal jusqu'au prochain carrefour [ou signal C45], interdiction de circuler à une vitesse supérieure à [70 km/h] [...].	14.446	11,26%
Vitesse	[Rég. w. :] Art. 11.2.1°- b). En dehors des agglomérations, la vitesse est limitée à 120 km à l'heure [...] sur les voies publiques divisées en quatre bandes de circulation ou plus dont deux au moins sont affectées à chaque sens de circulation, pour autant que les sens de circulation soient séparés autrement qu'avec des marques routières [...]. Les limitations de vitesse inférieures imposées par le signal C43 ou résultant de l'article 11.3. restent d'application. Art. 5. Les usagers doivent se conformer aux signaux lumineux de circulation, aux signaux routiers et aux marques routières, lorsque ceux-ci sont réguliers en la forme, suffisamment visibles et placés conformément aux prescriptions du [...] règlement [général sur la police de la circulation routière et de l'usage de la voie publique]. Art. 68.3. [...] Sign. C43 [avec la mention 90]. A partir du signal jusqu'au prochain carrefour [ou signal C45], interdiction de circuler à une vitesse supérieure à [90 km/h] [...].	9.757	7,61%
Vitesse	[Rég. w. :] Limitations de vitesse / autres voies publiques (hors agglomération) / véhicules et train de véhicules > 7,5 tonnes. Art. 11.3.2°. La vitesse des véhicules est, selon le genre du véhicule, limitée à 60 km à l'heure pour les autres véhicules et trains de véhicules à bandages pneumatiques dont la masse maximale autorisée est supérieure à 7,5 tonnes, sauf sur les voies visées aux 11.2.1° et 11.2.2°a) [de l'AR du 01-12-1975].	5.024	3,92%



INFRACTIONS ROUTIÈRES (autoroutes incluses) : TOP 5 DES INFRACTIONS

2023

Infractions du 4ème degré

Theme	Article de loi	Nombre d'infractions	% (*)
Code de la route	Constitue une infraction de 4ème degré en vertu de l'article 4.4° de l'AR du 30-09-2005 : Art. 20.3.2°. Il est interdit de s'engager sur un passage à niveau lorsque les feux rouges clignotants sont allumés.	10	0,01 %
Code de la route	Constitue une infraction de 4ème degré en vertu de l'article 4.7° de l'AR du 30-09-2005 :Art. 50. Sauf autorisation spéciale de l'autorité légalement habilitée, il est interdit de se livrer sur la voie publique à des luttes de vitesse, ainsi qu'à des épreuves sportives, notamment des courses ou concours de vitesse, de régularité ou d'adresse.	9	0,01 %
Code de la route	Constitue une infraction de 4ème degré en vertu de l'article 4.5° de l'AR du 30-09-2005 :Art. 21.4.3°. Il est interdit sur les autoroutes de faire marche arrière ou de rouler en sens contraire au sens obligatoire.	8	0,01 %
Code de la route	Constitue une infraction de 4ème degré en vertu de l'article 4.3° de l'AR du 30-09-2005 :Art. 17.2.3°. Le dépassement par la gauche d'un véhicule attelé [...] ou d'un véhicule à plus de deux roues est interdit à l'approche du sommet d'une côte et dans les virages, lorsque la visibilité est insuffisante, sauf si le dépassement peut se faire sans franchir la ligne blanche continue délimitant la partie de la chaussée affectée à la circulation venant en sens inverse.	7	0,01 %
Code de la route	Art. 4.1. Les usagers doivent obtempérer immédiatement aux injonctions des agents qualifiés. Art. 4.2.2°. Sont notamment considérées comme injonctions : le ou les bras tendus horizontalement, qui signifie arrêt pour les usagers qui viennent de directions coupant celles indiquées par le ou les bras tendus. Art. 4.1°. Sont infractions du quatrième degré au sens de l'article 29§1er, 1er alinéa de la [...] loi relative à la police de la circulation routière, coordonnée le 16 mars 1968: [...] transgresser les ordres [...] [mentionnés à l'article 4.2.2° de l'AR 01-12-1975] d'une personne habilitée.	5	0,00 %
Code de la route	Constitue une infraction de 4ème degré en vertu de l'article 4.4° de l'AR du 30-09-2005 : Art. 20.3.1°. Il est interdit de s'engager sur un passage à niveau lorsque les barrières sont en mouvement ou fermées.	5	0,00 %

(*) % par rapport au nombre total d'infractions



INFRACTIONS ROUTIÈRES (autoroutes incluses) : MOMENT

Nombre d'infractions selon le moment de la semaine

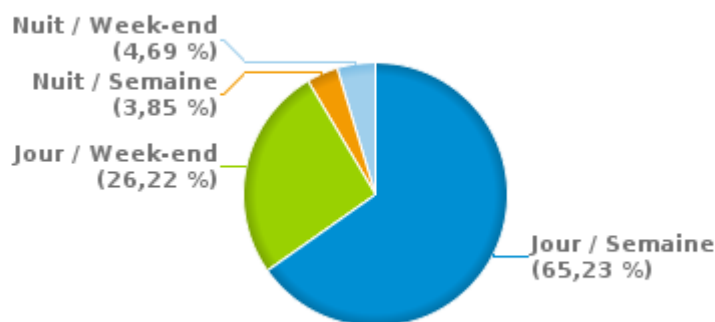
2023

	Semaine			Week-end			TOTAL
	Jour	Nuit	Sous-total	Jour	Nuit	Sous-total	
Vitesse	72.735	4.052	76.787	30.772	4.380	35.152	111.939
Arrêt et stationnement	1.938	67	2.005	734	96	830	2.835
GSM	1.688	17	1.705	191	16	207	1.912
Casque et vêtements de protection	52	2	54	24	2	26	80
Ceinture et siège enfant	664	13	677	135	21	156	833
Feux de signalisation	208	13	221	71	20	91	312
Code de la route	2.327	116	2.443	517	190	707	3.150
Alcool	574	332	906	418	881	1.299	2.205
Drogues	205	42	247	74	72	146	393
Immatriculation	640	66	706	201	71	272	978
Permis de conduire	499	75	574	114	85	199	773
Conditions techniques	1.257	70	1.327	228	85	313	1.640
Assurance	316	40	356	69	52	121	477
Poids lourds	425	23	448	30	31	61	509
Autres	16	4	20	1	5	6	26
Inconnu	116	4	120	52	14	66	186
TOTAL	83.660	4.936	88.596	33.631	6.021	39.652	128.248

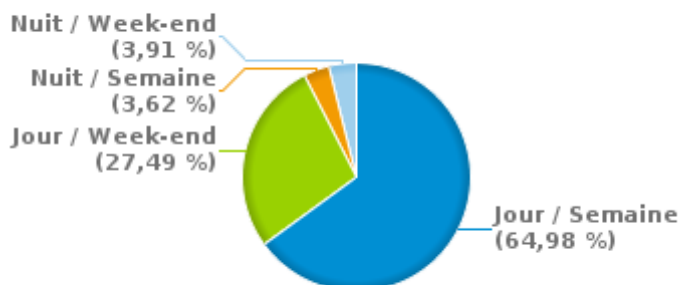
Weekend = Du vendredi 22h00 jusqu'au lundi 06h00
Semaine = Du lundi 06h00 jusqu'au vendredi 22h00

Jour: de 06h00 à 22h00
Nuit: de 22h00 à 06h00

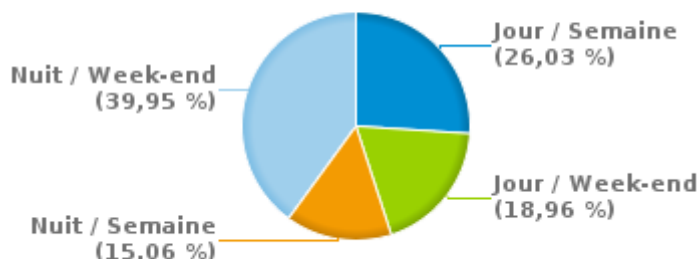
% infractions selon le moment pour l'année 2023



% infractions vitesse selon le moment pour l'année 2023



% infractions alcool selon le moment pour l'année 2023



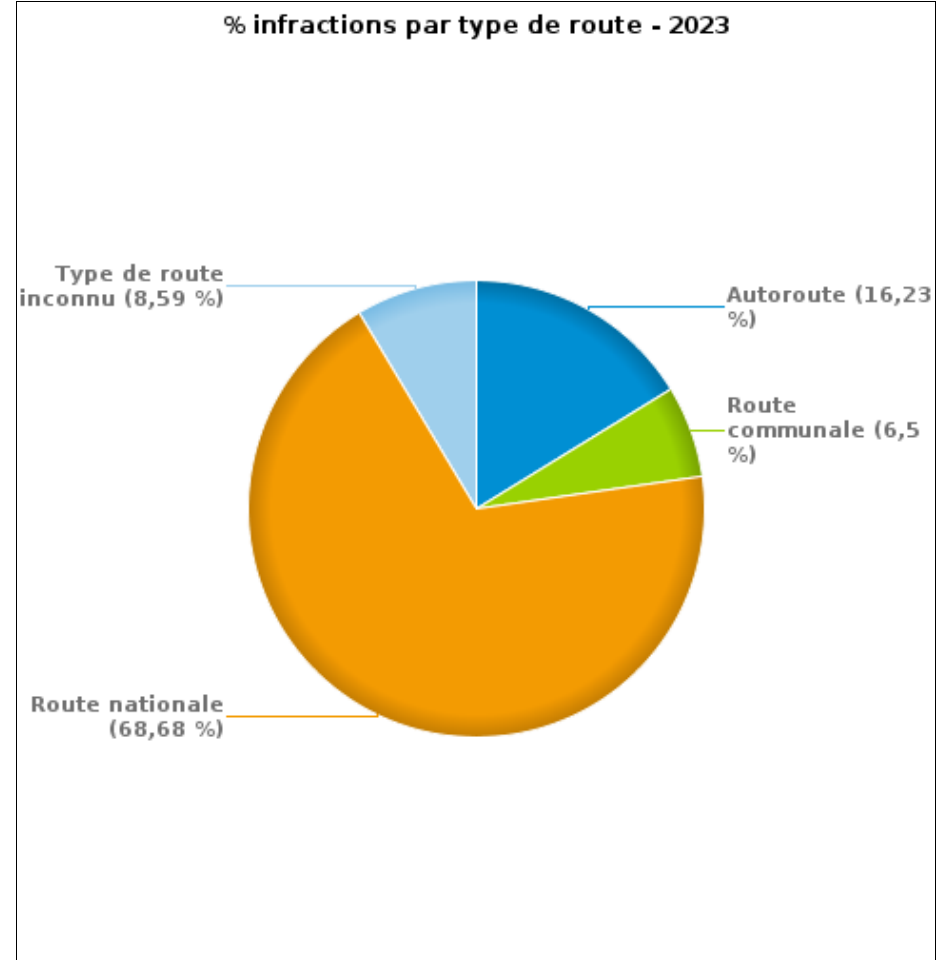


INFRACTIONS DE VITESSE (autoroutes incluses) : ENDROIT DU CONTRÔLE

2023

Nombre d'infractions par type de route

	Autoroute	Route communale	Route nationale	Type de route inconnu	TOTAL
Vitesse	17.910	3.644	79.540	10.845	111.939
Arrêt et stationnement	36	1.838	960	1	2.835
GSM	842	90	978	2	1.912
Casque et vêtements de protection	5	21	54	0	80
Ceinture et siège enfant	258	111	463	1	833
Feux de signalisation	1	34	209	68	312
Code de la route	720	838	1.588	4	3.150
Alcool	180	620	1.401	4	2.205
Drogues	34	107	252	0	393
Immatriculation	107	201	626	44	978
Permis de conduire	80	241	452	0	773
Conditions techniques	314	253	1.031	42	1.640
Assurance	28	163	285	1	477
Poids lourds	301	44	164	0	509
Autres	3	6	17	0	26
Inconnu	1	119	66	0	186
TOTAL	20.820	8.330	88.086	11.012	128.248





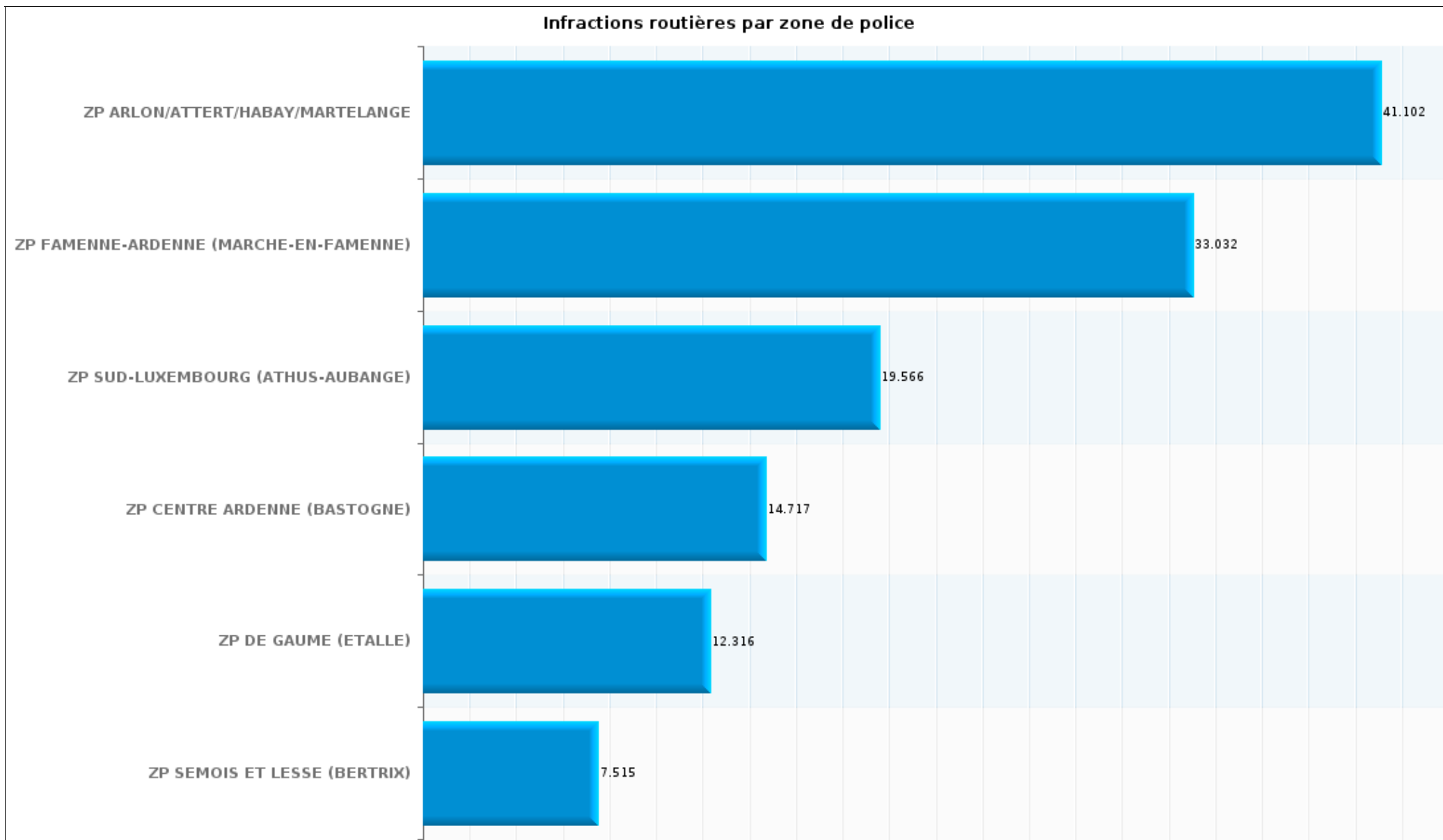
INFRACTIONS DE VITESSE (autoroutes incluses) : ENDROIT DU CONTRÔLE 2023

Infractions routières par zone de police

	Vitesse	Arrêt et stationnement	GSM	Casque et vêtements de protection	Ceinture et siège enfant	Feux de signalisation	Code de la route	Alcool	Autres	TOTAL
ZP ARLON/ATTERT/HABAY/MARTELANGE	36.770	1.128	660	14	239	113	996	317	865	41.102
ZP CENTRE ARDENNE (BASTOGNE)	11.809	103	458	9	190	93	602	373	1.080	14.717
ZP DE GAUME (ETALLE)	10.619	16	148	15	91	15	347	520	545	12.316
ZP FAMENNE-ARDENNE (MARCHE-EN-FAMENNE)	29.378	838	237	20	154	37	529	606	1.233	33.032
ZP SEMOIS ET LESSE (BERTRIX)	6.584	21	99	9	31	1	96	224	450	7.515
ZP SUD-LUXEMBOURG (ATHUS-AUBANGE)	16.779	729	310	13	128	53	580	165	809	19.566
TOTAL	111.939	2.835	1.912	80	833	312	3.150	2.205	4.982	128.248



INFRACTIONS DE VITESSE (autoroutes incluses) : ENDROIT DU CONTRÔLE 2023





INFRACTIONS DE VITESSE (autoroutes incluses) : RÉGIME VITESSE 2023

Vitesse autorisée	Excès de 0-10 km/h	Excès de 11-20 km/h	Excès de 21-30 km/h	Excès de 31-40 km/h	Excès de plus de 40	Excès de ??? km/h	TOTAL
30	1.269	1.018	240	56	28	0	2.611
50	19.771	24.279	5.389	1.188	441	0	51.068
60	3.687	1.204	201	13	2	0	5.107
70	4.597	8.754	2.623	670	267	0	16.911
80	1	0	0	0	0	0	1
90	5.152	9.854	2.953	879	330	0	19.168
120	4.951	8.205	2.463	578	264	0	16.461
Inconnu	57	25	4	0	0	526	612
TOTAL	39.485	53.339	13.873	3.384	1.332	526	111.939

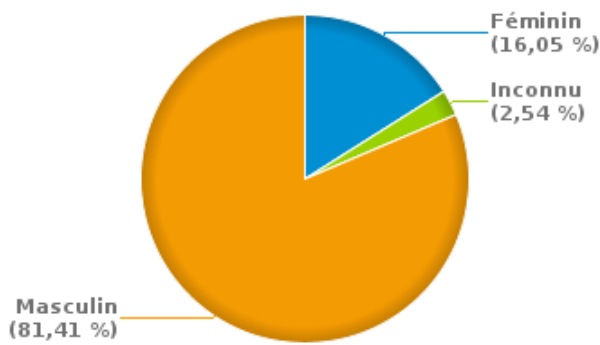


INFRACTIONS ROUTIÈRES (autoroutes incluses) : PROFIL DES CONTREVENANTS 2023

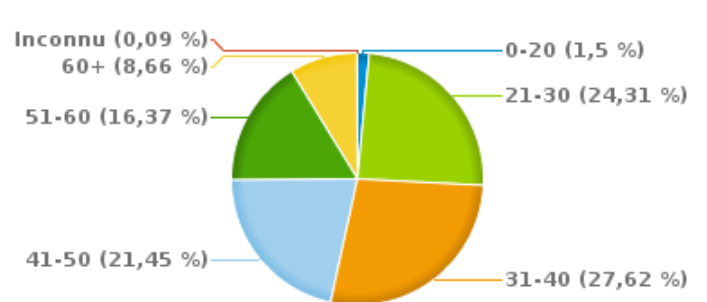
Nombre d'infractions d'alcool par catégorie d'âge et par sexe

	Masculin	Féminin	Inconnu	TOTAL
0-20	29	2	2	33
21-30	476	56	4	536
31-40	487	109	13	609
41-50	355	101	17	473
51-60	276	70	15	361
60+	170	16	5	191
Inconnu	2	0	0	2
TOTAL	1.795	354	56	2.205

% infractions alcool par sexe pour l'année 2023



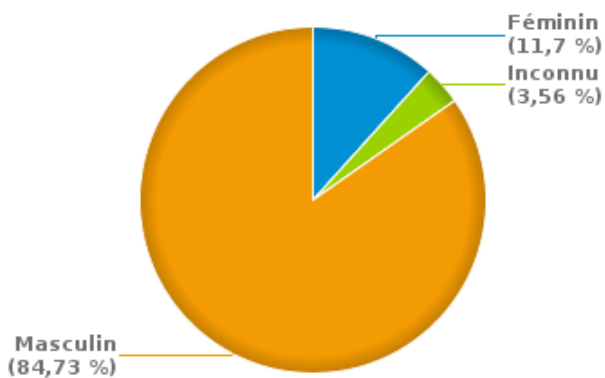
% infractions alcool par catégorie d'âge pour l'année 2023



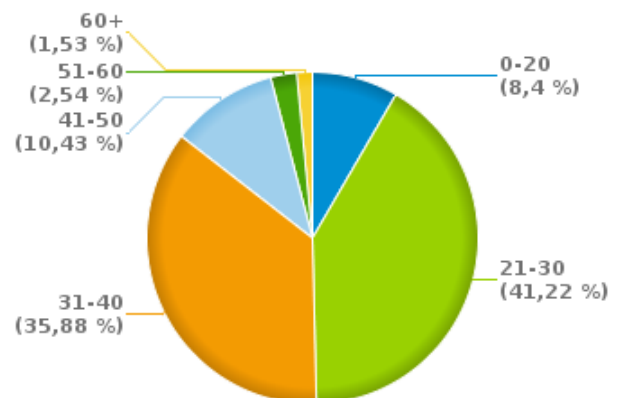
Nombre d'infractions de drogues par catégorie d'âge et par sexe

	Féminin	Inconnu	Masculin	TOTAL
0-20	3	1	29	33
21-30	14	5	143	162
31-40	19	6	116	141
41-50	5	2	34	41
51-60	2	0	8	10
60+	3	0	3	6
TOTAL	46	14	333	393

% infractions drogues par sexe pour l'année 2023



% infractions drogues par catégorie d'âge pour l'année 2023





INFRACTIONS ROUTIÈRES
FILTRES ET PARAMÈTRES SELECTIONNÉS
DANS CE RAPPORT

Paramètres obligatoires

Type de rapport A=Arrondissement P=Province R=Région =National	A
Année de début de l'infraction	2015
Année de fin de l'infraction	2023
Trimestre(s)	Trim. 1;Trim. 2;Trim. 3;Trim. 4
Date de clôture de la banque de données	30/04/24

Paramètres facultatifs

Arrondissement	
Province	
Région	
Unité locale/fédérale	
Hors/sur Autoroute	(autoroutes incluses)

Date de mise à jour du rapport	01 JUIL. 2024 11:42:15
--------------------------------	------------------------