

**Aperçu  
Infractions routières  
(autoroutes incluses)  
2023**

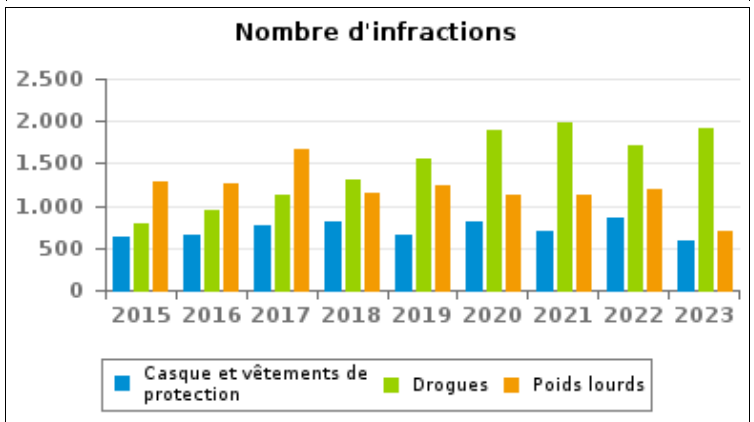
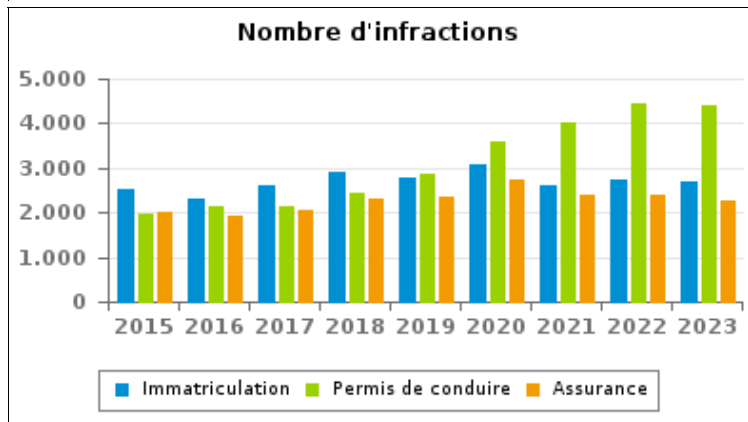
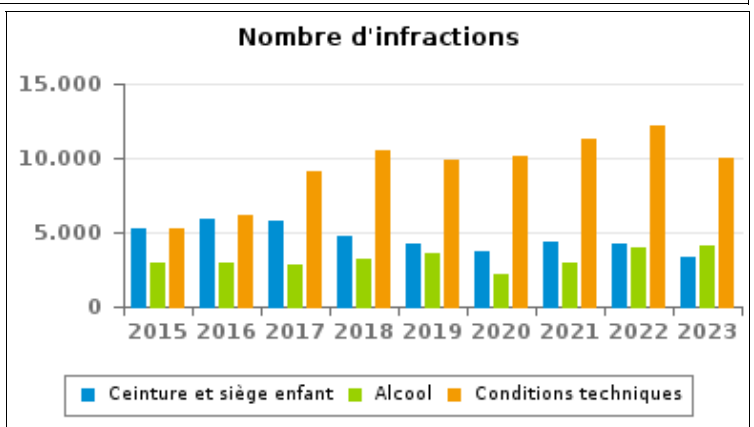
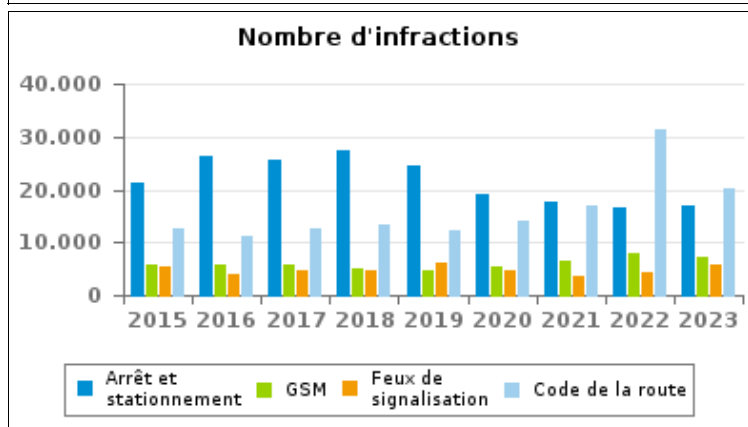
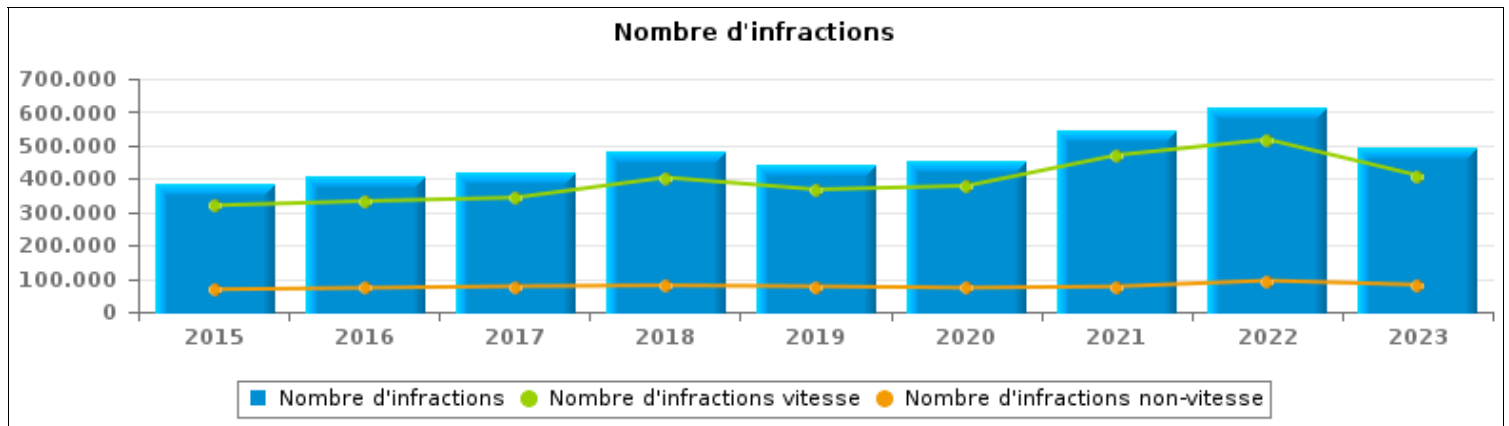
**Arrondissement Limburg**



# INFRACTIONS ROUTIÈRES (autoroutes incluses) : APERÇU GÉNÉRAL

Comparaison par année: 2015-2023

	2015	2016	2017	2018	2019	2020	2021	2022	2023
<b>NOMBRE TOTAL D'INFRACTIONS</b>	<b>387.209</b>	<b>404.725</b>	<b>420.201</b>	<b>483.041</b>	<b>444.294</b>	<b>451.036</b>	<b>547.144</b>	<b>611.781</b>	<b>491.096</b>
<b>INFRACTIONS PAR THEME</b>	<b>2015</b>	<b>2016</b>	<b>2017</b>	<b>2018</b>	<b>2019</b>	<b>2020</b>	<b>2021</b>	<b>2022</b>	<b>2023</b>
Vitesse	319.635	332.678	343.190	403.519	367.570	378.578	470.870	517.677	409.734
Arrêt et stationnement	21.095	26.393	25.705	27.246	24.509	19.020	17.628	16.511	17.090
GSM	5.644	5.856	5.679	4.934	4.724	5.228	6.641	8.067	7.124
Casque et vêtements de protection	641	647	771	803	658	811	698	867	591
Ceinture et siège enfant	5.280	5.925	5.804	4.739	4.263	3.701	4.412	4.251	3.344
Feux de signalisation	5.275	4.045	4.602	4.568	6.092	4.765	3.544	4.167	5.709
Code de la route	12.499	11.164	12.781	13.166	12.137	13.877	16.794	31.275	20.204
Alcool	2.915	2.987	2.875	3.221	3.560	2.210	2.929	3.970	4.161
Drogues	781	946	1.116	1.311	1.545	1.896	1.971	1.720	1.906
Immatriculation	2.503	2.304	2.604	2.923	2.758	3.090	2.590	2.753	2.706
Permis de conduire	1.974	2.156	2.128	2.439	2.860	3.586	4.019	4.462	4.383
Conditions techniques	5.225	6.181	9.048	10.520	9.843	10.070	11.231	12.195	10.022
Assurance	2.023	1.914	2.071	2.321	2.350	2.739	2.391	2.396	2.251
Poids lourds	1.287	1.271	1.664	1.152	1.237	1.119	1.133	1.190	699
Autres	77	104	96	136	142	167	172	227	339
Inconnu	355	154	67	43	46	179	121	53	833





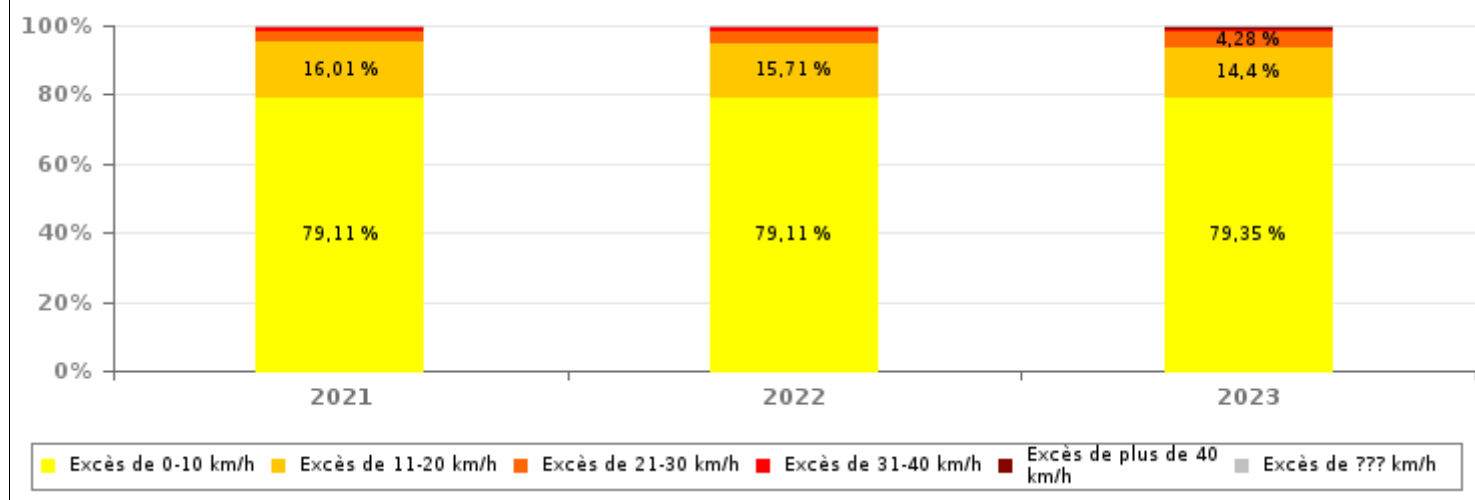
# INFRACTIONS ROUTIÈRES (autoroutes incluses) : APERÇU GÉNÉRAL

## INFRACTIONS PAR DEGRE DE GRAVITE

### Comparaison par année: 2015-2023

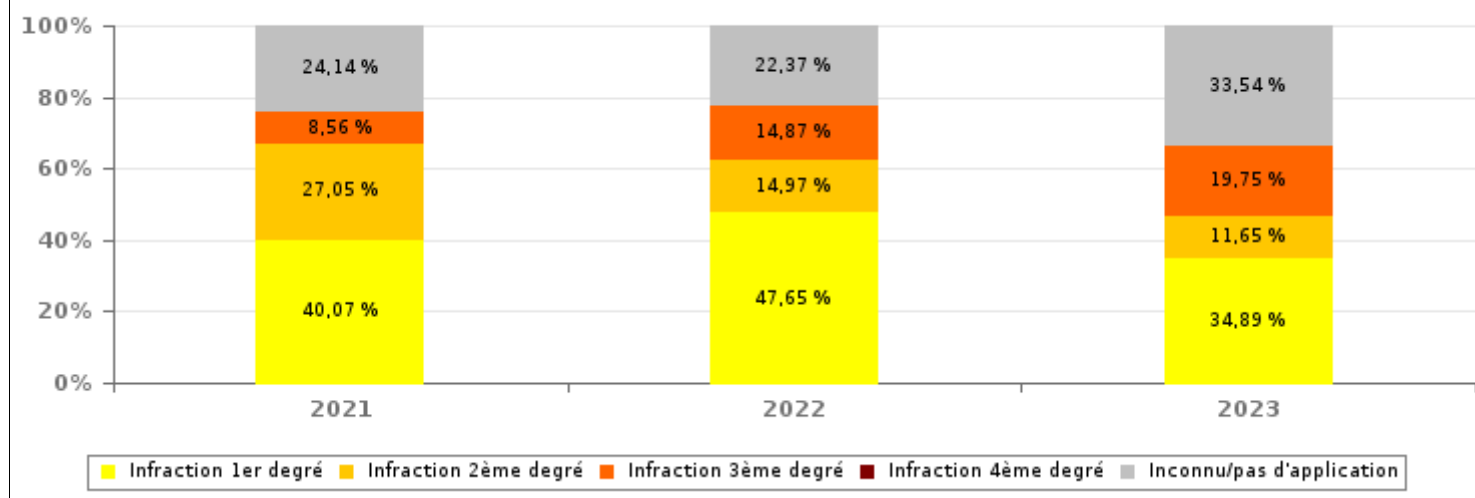
VITESSE	2015	2016	2017	2018	2019	2020	2021	2022	2023
Excès de 0-10 km/h	251.384	255.475	259.668	312.281	287.961	288.001	372.502	409.522	325.143
Excès de 11-20 km/h	52.139	58.731	60.136	69.400	60.695	67.901	75.381	81.321	58.996
Excès de 21-30 km/h	11.152	12.865	15.280	15.079	13.075	15.297	15.508	18.624	17.529
Excès de 31-40 km/h	2.693	3.013	4.506	3.566	2.936	3.741	3.779	4.400	4.080
Excès de plus de 40 km/h	1.025	1.093	1.752	1.539	1.155	1.554	1.550	1.641	1.625
Excès de ??? km/h	1.242	1.501	1.848	1.654	1.748	2.084	2.150	2.169	2.361
<b>Sous-total VITESSE</b>	<b>319.635</b>	<b>332.678</b>	<b>343.190</b>	<b>403.519</b>	<b>367.570</b>	<b>378.578</b>	<b>470.870</b>	<b>517.677</b>	<b>409.734</b>

Nombre d'infractions (vitesse): répartition selon la gravité



NON-VITESSE	2015	2016	2017	2018	2019	2020	2021	2022	2023
1er degré	22.952	26.976	34.012	36.519	31.787	29.812	30.561	44.843	28.389
2ème degré	22.270	23.563	23.140	20.633	20.464	19.227	20.631	14.083	9.481
3ème degré	8.322	6.735	7.403	8.341	9.294	7.432	6.526	13.997	16.073
4ème degré	108	146	115	133	147	142	145	133	132
Inconnu/Pas d'application	13.922	14.627	12.341	13.896	15.032	15.845	18.411	21.048	27.287
<b>Sous-total NON-VITESSE</b>	<b>67.574</b>	<b>72.047</b>	<b>77.011</b>	<b>79.522</b>	<b>76.724</b>	<b>72.458</b>	<b>76.274</b>	<b>94.104</b>	<b>81.362</b>

Nombre d'infractions (non vitesse): répartition selon la gravité





# INFRACTIONS ROUTIÈRES (autoroutes incluses) : APERÇU GÉNÉRAL

## Comparaison par mois pour l'année 2023

	Jan	Fév	Mar	Avr	Mai	Juin	Juil	Août	Sep	Oct	Nov	Déc	TOTAL
<b>NOMBRE TOTAL D'INFRACTIONS</b>	<b>45.974</b>	<b>43.346</b>	<b>64.338</b>	<b>48.954</b>	<b>35.501</b>	<b>38.563</b>	<b>38.674</b>	<b>38.068</b>	<b>35.404</b>	<b>39.167</b>	<b>30.181</b>	<b>32.926</b>	<b>491.096</b>
<b>INFRACTIONS PAR THEME</b>	<b>Jan</b>	<b>Fév</b>	<b>Mar</b>	<b>Avr</b>	<b>Mai</b>	<b>Juin</b>	<b>Juil</b>	<b>Août</b>	<b>Sep</b>	<b>Oct</b>	<b>Nov</b>	<b>Déc</b>	<b>TOTAL</b>
Vitesse	38.789	36.692	56.253	41.616	27.808	30.678	32.679	32.646	29.121	31.720	24.792	26.940	409.734
Arrêt et stationnement	1.465	856	1.183	854	2.019	2.195	1.535	1.203	1.223	1.744	1.375	1.438	17.090
GSM	439	715	806	669	931	591	352	427	496	944	428	326	7.124
Casque et vêtements de protection	16	13	26	50	70	157	63	47	74	43	14	18	591
Ceinture et siège enfant	260	268	366	296	353	372	201	199	347	287	188	207	3.344
Feux de signalisation	488	443	450	493	537	585	476	447	527	584	352	327	5.709
Code de la route	2.033	2.087	2.489	2.601	1.470	1.467	1.133	1.152	1.391	1.682	1.261	1.438	20.204
Alcool	379	314	251	324	337	396	401	309	302	409	280	459	4.161
Drogues	151	162	158	184	196	141	133	120	137	150	136	238	1.906
Immatriculation	230	221	281	236	237	285	210	228	195	212	189	182	2.706
Permis de conduire	370	315	391	393	371	401	360	321	381	411	346	323	4.383
Conditions techniques	1.080	987	1.317	926	888	940	882	696	745	533	388	640	10.022
Assurance	192	179	232	207	157	241	194	170	173	188	174	144	2.251
Poids lourds	54	60	79	61	89	69	41	53	39	42	42	70	699
Autres	25	33	45	41	36	30	12	9	43	29	17	19	339
Inconnu	3	1	11	3	2	15	2	41	210	189	199	157	833
<b>INFRACT. PAR DEGRE DE GRAVITE</b>													
<b>VITESSE</b>	<b>Jan</b>	<b>Fév</b>	<b>Mar</b>	<b>Avr</b>	<b>Mai</b>	<b>Juin</b>	<b>Juil</b>	<b>Août</b>	<b>Sep</b>	<b>Oct</b>	<b>Nov</b>	<b>Déc</b>	<b>TOTAL</b>
Excès de 0-10 km/h	30.940	29.767	45.113	33.058	21.478	23.169	25.592	25.685	23.333	25.266	19.856	21.886	325.143
Excès de 11-20 km/h	5.721	5.120	8.282	6.220	4.233	5.025	4.598	4.650	3.852	4.463	3.391	3.441	58.996
Excès de 21-30 km/h	1.487	1.218	1.953	1.584	1.359	1.703	1.753	1.668	1.349	1.357	1.022	1.076	17.529
Excès de 31-40 km/h	339	252	433	367	379	404	418	344	299	320	252	273	4.080
Excès de plus de 40 km/h	122	116	164	152	129	154	148	141	129	143	107	120	1.625
Excès de ??? km/h	180	219	308	235	230	223	170	158	159	171	164	144	2.361
<b>Sous-total VITESSE</b>	<b>38.789</b>	<b>36.692</b>	<b>56.253</b>	<b>41.616</b>	<b>27.808</b>	<b>30.678</b>	<b>32.679</b>	<b>32.646</b>	<b>29.121</b>	<b>31.720</b>	<b>24.792</b>	<b>26.940</b>	<b>409.734</b>
<b>NON-VITESSE</b>	<b>Jan</b>	<b>Fév</b>	<b>Mar</b>	<b>Avr</b>	<b>Mai</b>	<b>Juin</b>	<b>Juil</b>	<b>Août</b>	<b>Sep</b>	<b>Oct</b>	<b>Nov</b>	<b>Déc</b>	<b>TOTAL</b>
1er degré	3.361	2.842	3.649	3.215	2.159	2.373	1.799	1.552	1.818	2.067	1.573	1.981	28.389
2ème degré	1.043	769	1.005	853	865	936	588	611	766	762	666	617	9.481
3ème degré	1.139	1.452	1.567	1.460	1.802	1.502	1.011	1.066	1.354	1.836	1.013	871	16.073
4ème degré	14	7	10	10	17	24	2	4	14	18	4	8	132
Inconnu/Pas d'application	1.628	1.584	1.854	1.800	2.850	3.050	2.595	2.189	2.331	2.764	2.133	2.509	27.287
<b>Sous-total NON-VITESSE</b>	<b>7.185</b>	<b>6.654</b>	<b>8.085</b>	<b>7.338</b>	<b>7.693</b>	<b>7.885</b>	<b>5.995</b>	<b>5.422</b>	<b>6.283</b>	<b>7.447</b>	<b>5.389</b>	<b>5.986</b>	<b>81.362</b>

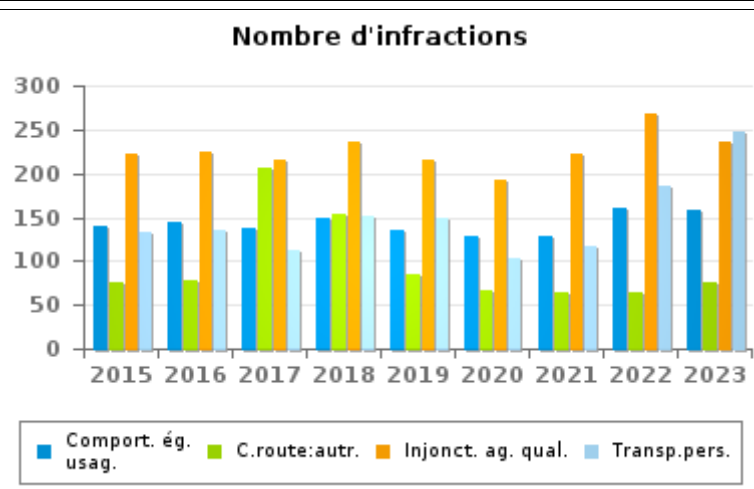
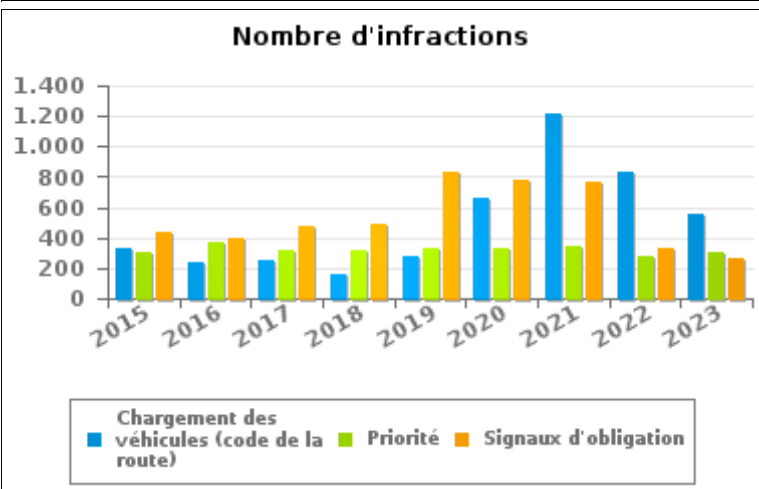
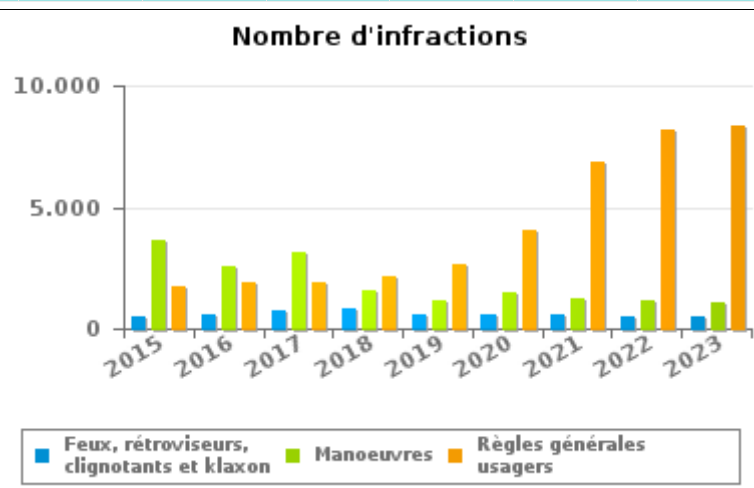
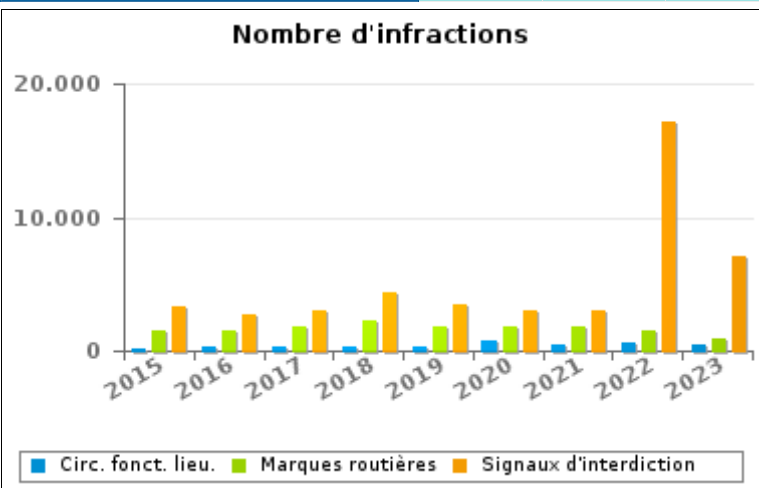


# INFRACTIONS ROUTIÈRES (autoroutes incluses) : APERÇU GÉNÉRAL (DÉTAIL)

Comparaison par année: 2015-2023

## Code de la route

	2015	2016	2017	2018	2019	2020	2021	2022	2023
Signaux d'interdiction	3.302	2.777	3.080	4.339	3.509	3.041	2.988	17.196	7.130
Règles générales usagers	1.772	1.885	1.909	2.154	2.612	4.070	6.883	8.214	8.387
Manoeuvres	3.606	2.574	3.139	1.578	1.178	1.477	1.227	1.197	1.038
Marques routières	1.500	1.519	1.828	2.304	1.847	1.736	1.809	1.480	874
Feux, rétroviseurs, clignotants et klaxon	476	560	777	843	604	570	556	519	534
Signaux d'obligation	436	397	473	490	836	774	761	332	270
Chargement des véhicules (code de la route)	330	240	249	162	271	661	1.216	831	556
Circulation en fonction du lieu	210	265	335	287	368	723	485	547	398
Priorité	298	364	320	320	328	333	339	280	300
Injonctions des agents qualifiés	223	225	216	236	216	192	221	268	235
Transport de personnes (code de la route)	132	134	112	152	148	104	117	185	247
Comportement à l'égard de certains usagers	139	145	138	148	135	129	129	161	159
Code de la route: autres	75	79	205	153	85	67	63	65	76
<b>TOTAL</b>	<b>12.499</b>	<b>11.164</b>	<b>12.781</b>	<b>13.166</b>	<b>12.137</b>	<b>13.877</b>	<b>16.794</b>	<b>31.275</b>	<b>20.204</b>





## INFRACTIONS ROUTIÈRES (autoroutes incluses) : TOP 5 DES INFRACTIONS

2023

**Toutes les infractions**

Thème	Article de loi	Nombre d'infractions	% (*)
Vitesse	(Attention : l'infraction suivante est uniquement valable pour la Région flamande) Art. 11.2.3°.b). En dehors des agglomérations, la vitesse est limitée à 70 km à l'heure sur les autres voies publiques.	124.402	25,33%
Vitesse	(Attention : l'infraction suivante est uniquement valable pour la Région flamande) Art. 11.2.1°- b). En dehors des agglomérations, la vitesse est limitée à 120 km à l'heure [...] sur les voies publiques divisées en quatre bandes de circulation ou plus dont deux au moins sont affectées à chaque sens de circulation, pour autant que les sens de circulation soient séparés autrement qu'avec des marques routières [...]. Les limitations de vitesse inférieures imposées par le signal C43 ou résultant de l'article 11.3. restent d'application. Art. 5. Les usagers doivent se conformer[...] aux signaux routiers [...], lorsque ceux-ci sont réguliers en la forme, suffisamment visibles et placés conformément aux prescriptions du [...] [Code de la route]. Art. 68.3. [...] Sign. C43 [avec la mention 70]. A partir du signal jusqu'au prochain carrefour [ou signal C45], interdiction de circuler à une vitesse supérieure à [70 km/h] [...].	63.807	12,99%
Vitesse	(Attention : l'infraction suivante est uniquement valable pour la Région flamande) Art. 11.2.3°- b). En dehors des agglomérations, la vitesse est limitée à 70 km à l'heure sur les autres voies publiques. Sur certaines voies publiques, une limitation de vitesse inférieure ou supérieure peut cependant être imposée ou admise [...]. Art. 5. Les usagers doivent se conformer [...] aux signaux routiers [...], lorsque ceux-ci sont réguliers en la forme, suffisamment visibles et placés conformément aux prescriptions du [...] règlement [général sur la police de la circulation routière et de l'usage de la voie publique]. Art. 68.3. [...] Sign. C43 [avec la mention 50]. A partir du signal jusqu'au prochain carrefour [ou signal C45], interdiction de circuler à une vitesse supérieure à [50 km/h] [...].	51.706	10,53%
Vitesse	(Attention : l'infraction suivante est uniquement valable pour la Région flamande) Art. 11.1. Dans les agglomérations, la vitesse est limitée à 50 km à l'heure [...].	42.903	8,74%
Vitesse	Art. 11.2.1°.a). En dehors des agglomérations, la vitesse est limitée à 120 km à l'heure sur les autoroutes [...].	40.609	8,27%



## INFRACTIONS ROUTIÈRES (autoroutes incluses) : TOP 5 DES INFRACTIONS

2023

**Infractions du 4ème degré**

Theme	Article de loi	Nombre d'infractions	% (*)
Code de la route	Constitue une infraction de 4ème degré en vertu de l'article 4.4° de l'AR du 30-09-2005 : Art. 20.3.2°. Il est interdit de s'engager sur un passage à niveau lorsque les feux rouges clignotants sont allumés.	43	0,01 %
Code de la route	Constitue une infraction de 4ème degré en vertu de l'article 4.4° de l'AR du 30-09-2005 : Art. 20.3.3°. Il est interdit de s'engager sur un passage à niveau lorsque le signal sonore fonctionne.	31	0,01 %
Code de la route	Art. 4.1. Les usagers doivent obtempérer immédiatement aux injonctions des agents qualifiés. Art. 4.2.3°. Sont notamment considérées comme injonctions : le balancement transversal d'un feu rouge, qui signifie arrêt pour les conducteurs vers lesquels le feu est dirigé. Art. 4.1°. Sont infractions du quatrième degré au sens de l'article 29§1er, 1er alinéa de la [...] loi relative à la police de la circulation routière, coordonnée le 16 mars 1968: [...] transgresser les ordres [...] [mentionnés à l'article 4.2.3° de l'AR 01-12-1975] d'une personne habilitée.	14	0,00 %
Code de la route	Constitue une infraction de 4ème degré en vertu de l'article 4.3° de l'AR du 30-09-2005 :Art. 17.2.3°. Le dépassement par la gauche d'un véhicule attelé [...] ou d'un véhicule à plus de deux roues est interdit à l'approche du sommet d'une côte et dans les virages, lorsque la visibilité est insuffisante, sauf si le dépassement peut se faire sans franchir la ligne blanche continue délimitant la partie de la chaussée affectée à la circulation venant en sens inverse.	11	0,00 %
Code de la route	Constitue une infraction de 4ème degré en vertu de l'article 4.4° de l'AR du 30-09-2005 : Art. 20.3.1°. Il est interdit de s'engager sur un passage à niveau lorsque les barrières sont en mouvement ou fermées.	9	0,00 %

(\*) % par rapport au nombre total d'infractions



# INFRACTIONS ROUTIÈRES (autoroutes incluses) : MOMENT

## Nombre d'infractions selon le moment de la semaine

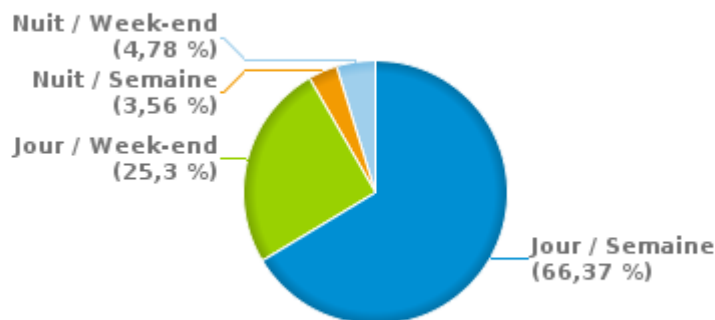
2023

	Semaine			Week-end			TOTAL
	Jour	Nuit	Sous-total	Jour	Nuit	Sous-total	
Vitesse	274.627	14.272	288.899	104.648	16.187	120.835	409.734
Arrêt et stationnement	10.582	335	10.917	5.502	671	6.173	17.090
GSM	6.038	52	6.090	941	93	1.034	7.124
Casque et vêtements de protection	381	9	390	153	48	201	591
Ceinture et siège enfant	2.186	51	2.237	836	271	1.107	3.344
Feux de signalisation	3.800	340	4.140	1.135	434	1.569	5.709
Code de la route	13.028	687	13.715	4.978	1.511	6.489	20.204
Alcool	755	636	1.391	905	1.865	2.770	4.161
Drogues	935	128	1.063	478	365	843	1.906
Immatriculation	1.794	110	1.904	619	183	802	2.706
Permis de conduire	2.447	272	2.719	923	741	1.664	4.383
Conditions techniques	6.645	397	7.042	2.233	747	2.980	10.022
Assurance	1.378	134	1.512	466	273	739	2.251
Poids lourds	548	37	585	100	14	114	699
Autres	233	4	237	72	30	102	339
Inconnu	539	17	556	250	27	277	833
<b>TOTAL</b>	<b>325.916</b>	<b>17.481</b>	<b>343.397</b>	<b>124.239</b>	<b>23.460</b>	<b>147.699</b>	<b>491.096</b>

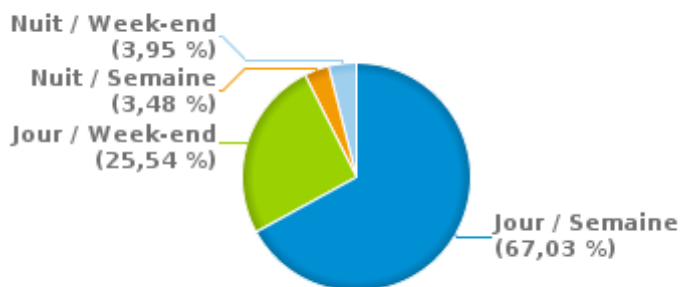
Weekend = Du vendredi 22h00 jusqu'au lundi 06h00  
Semaine = Du lundi 06h00 jusqu'au vendredi 22h00

Jour: de 06h00 à 22h00  
Nuit: de 22h00 à 06h00

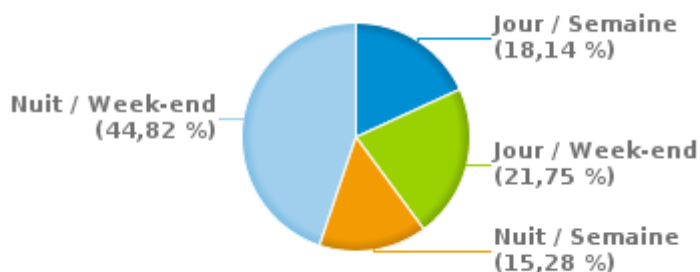
% infractions selon le moment pour l'année 2023



% infractions vitesse selon le moment pour l'année 2023



% infractions alcool selon le moment pour l'année 2023



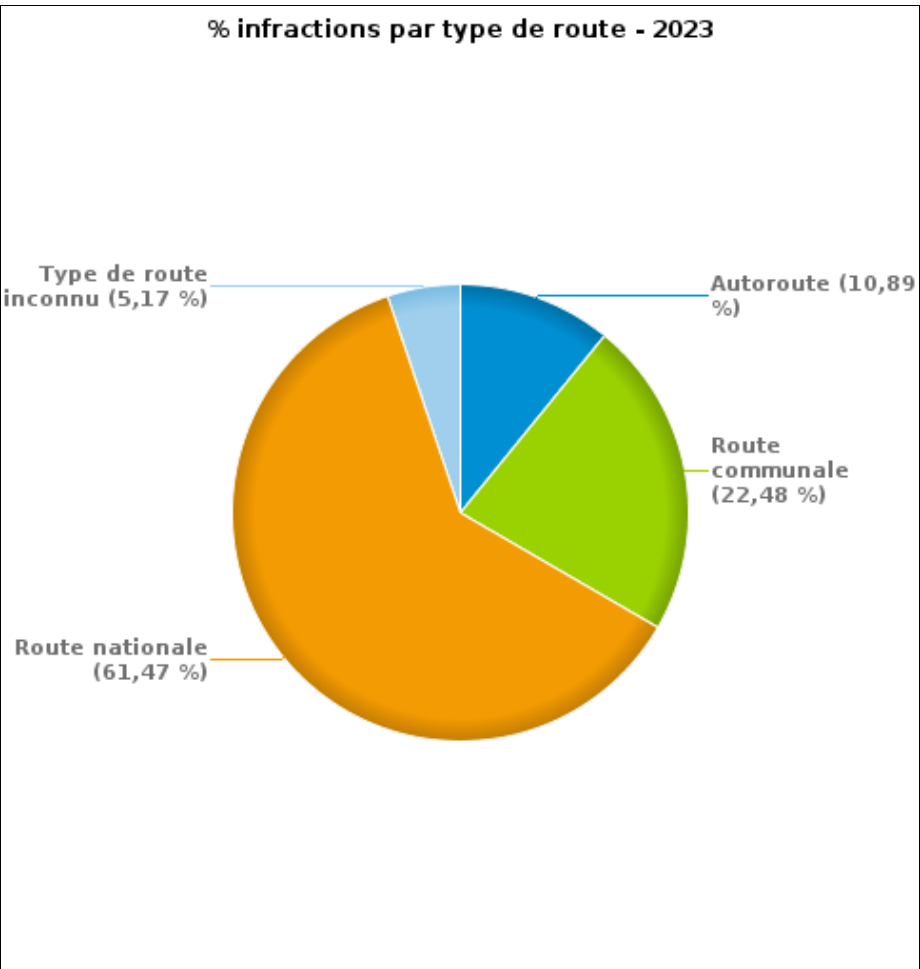




# INFRACTIONS DE VITESSE (autoroutes incluses) : ENDROIT DU CONTRÔLE 2023

Nombre d'infractions par type de route

	Autoroute	Route communale	Route nationale	Type de route inconnu	TOTAL
Vitesse	47.627	80.238	257.158	24.711	409.734
Arrêt et stationnement	424	8.886	7.779	1	17.090
GSM	749	2.111	4.254	10	7.124
Casque et vêtements de protection	7	290	292	2	591
Ceinture et siège enfant	377	1.444	1.518	5	3.344
Feux de signalisation	190	135	5.348	36	5.709
Code de la route	1.540	6.317	11.863	484	20.204
Alcool	120	1.664	2.371	6	4.161
Drogues	126	837	939	4	1.906
Immatriculation	313	1.030	1.324	39	2.706
Permis de conduire	249	2.088	2.030	16	4.383
Conditions techniques	1.323	3.260	5.375	64	10.022
Assurance	93	1.126	1.025	7	2.251
Poids lourds	313	143	242	1	699
Autres	12	189	135	3	339
Inconnu	8	625	200	0	833
<b>TOTAL</b>	<b>53.471</b>	<b>110.383</b>	<b>301.853</b>	<b>25.389</b>	<b>491.096</b>





# INFRACTIONS DE VITESSE (autoroutes incluses) : ENDROIT DU CONTRÔLE

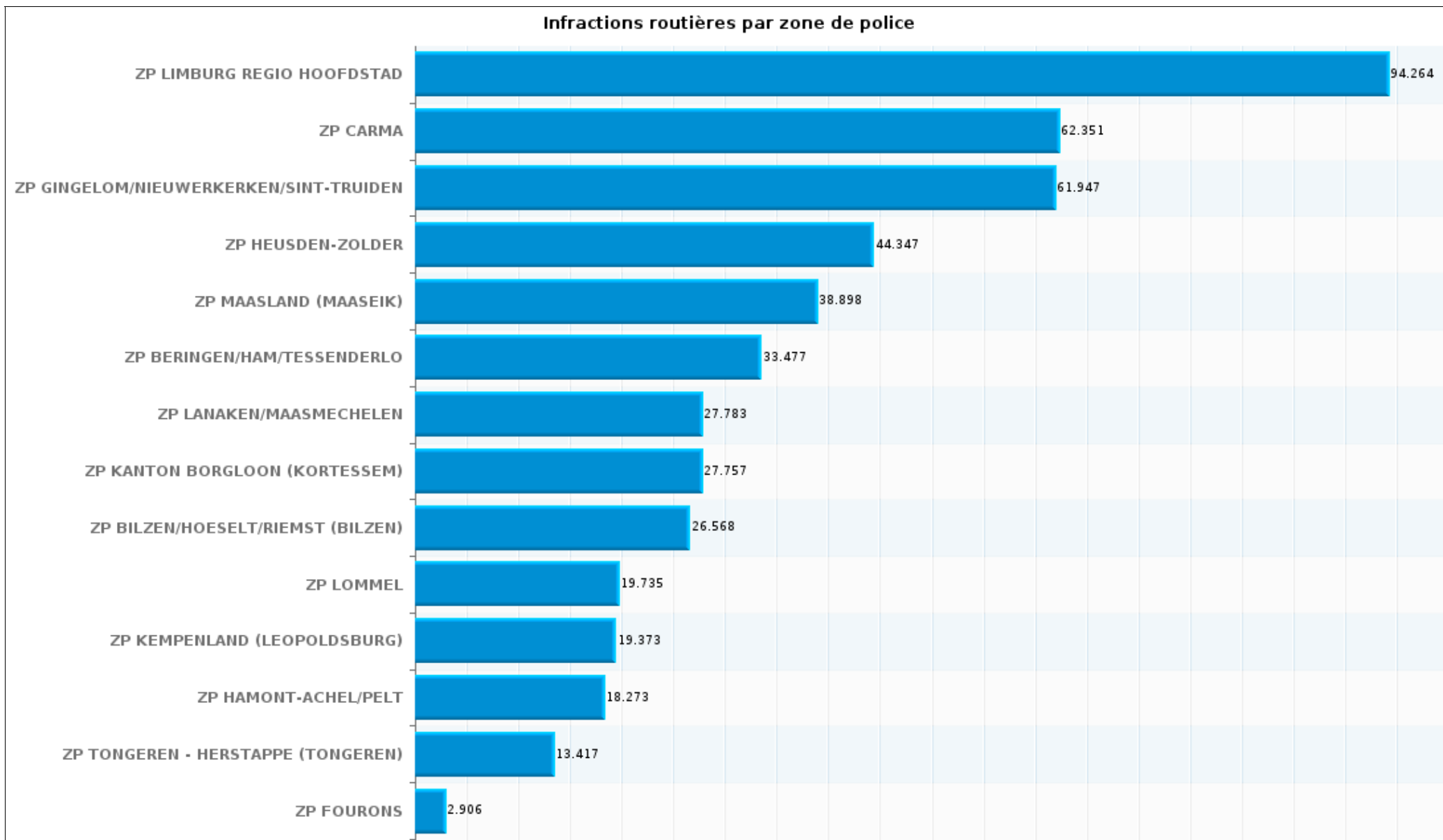
## 2023

### Infractions routières par zone de police

	Vitesse	Arrêt et stationnement	GSM	Casque et vêtements de protection	Ceinture et siège enfant	Feux de signalisation	Code de la route	Alcool	Autres	TOTAL
ZP BERINGEN/HAM/TESSENDERLO	27.077	522	576	26	404	583	1.449	360	2.480	33.477
ZP BILZEN/HOESSELT/RIEMST (BILZEN)	22.177	991	402	37	128	272	924	270	1.367	26.568
ZP CARMA	52.365	693	1.006	128	945	487	2.027	614	4.086	62.351
ZP FOURONS	2.247	4	64	2	19	2	135	46	387	2.906
ZP GINGELOM/NIEUWERKERKEN/SINT-TRUIDEN	45.763	7.140	311	38	166	636	5.531	425	1.937	61.947
ZP HAMONT-ACHEL/PELT	16.503	317	70	11	34	220	371	144	603	18.273
ZP HEUSDEN-ZOLDER	39.599	655	1.205	14	369	9	832	191	1.473	44.347
ZP KANTON BORGLOON (KORTESSEM)	25.811	230	112	2	12	194	523	253	620	27.757
ZP KEMPENLAND (LEOPOLDSBURG)	16.075	424	131	30	104	2	931	255	1.421	19.373
ZP LANAKEN/MAASMECHELEN	23.633	1.064	394	59	170	39	1.290	181	953	27.783
ZP LIMBURG REGIO HOOFDSTAD	79.197	1.327	1.848	139	557	2.438	3.208	889	4.661	94.264
ZP LOMMEL	16.020	1.035	129	46	64	301	1.089	178	873	19.735
ZP MAASLAND (MAASEIK)	34.900	302	455	21	173	505	1.068	128	1.346	38.898
ZP TONGEREN - HERSTAPPE (TONGEREN)	8.367	2.386	421	38	199	21	826	227	932	13.417
<b>TOTAL</b>	<b>409.734</b>	<b>17.090</b>	<b>7.124</b>	<b>591</b>	<b>3.344</b>	<b>5.709</b>	<b>20.204</b>	<b>4.161</b>	<b>23.139</b>	<b>491.096</b>



## INFRACTIONS DE VITESSE (autoroutes incluses) : ENDROIT DU CONTRÔLE 2023





## INFRACTIONS DE VITESSE (autoroutes incluses) : RÉGIME VITESSE 2023

Vitesse autorisée	Excès de 0-10 km/h	Excès de 11-20 km/h	Excès de 21-30 km/h	Excès de 31-40 km/h	Excès de plus de 40	Excès de ??? km/h	TOTAL
30	5.238	2.110	366	67	13	1	7.795
50	107.599	17.612	7.428	1.479	587	6	134.711
60	2.396	1.049	109	14	1	0	3.569
70	163.606	26.418	6.885	1.836	712	16	199.473
90	17.346	2.762	533	128	39	11	20.819
120	28.867	9.019	2.199	542	256	4	40.887
Inconnu	91	26	9	14	17	2.323	2.480
<b>TOTAL</b>	<b>325.143</b>	<b>58.996</b>	<b>17.529</b>	<b>4.080</b>	<b>1.625</b>	<b>2.361</b>	<b>409.734</b>



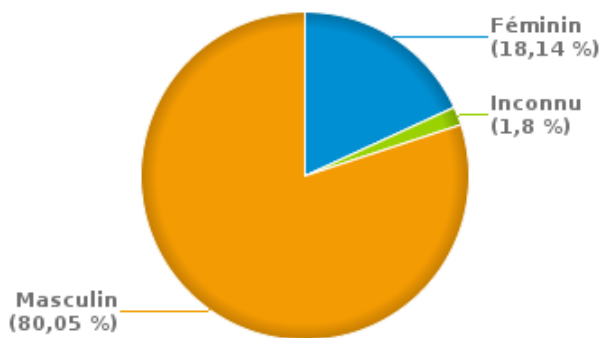
# INFRACTIONS ROUTIÈRES (autoroutes incluses) : PROFIL DES CONTREVENANTS

## 2023

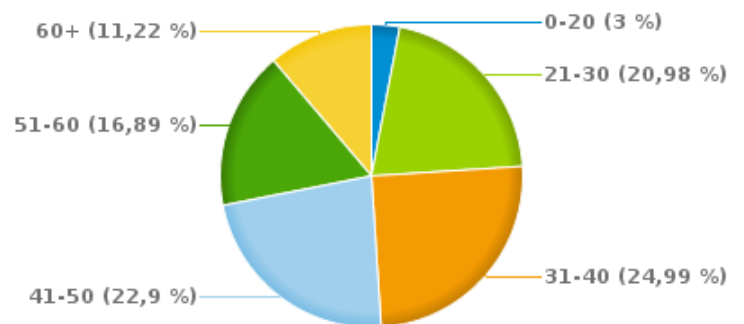
### Nombre d'infractions d'alcool par catégorie d'âge et par sexe

	Masculin	Féminin	Inconnu	TOTAL
0-20	104	16	5	125
21-30	716	144	13	873
31-40	828	187	25	1.040
41-50	700	239	14	953
51-60	575	120	8	703
60+	408	49	10	467
<b>TOTAL</b>	<b>3.331</b>	<b>755</b>	<b>75</b>	<b>4.161</b>

% infractions alcool par sexe pour l'année 2023



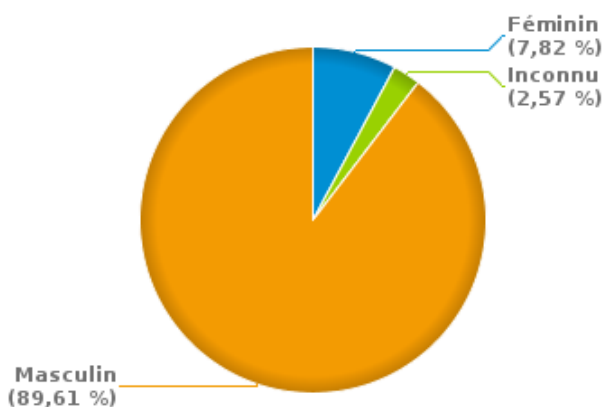
% infractions alcool par catégorie d'âge pour l'année 2023



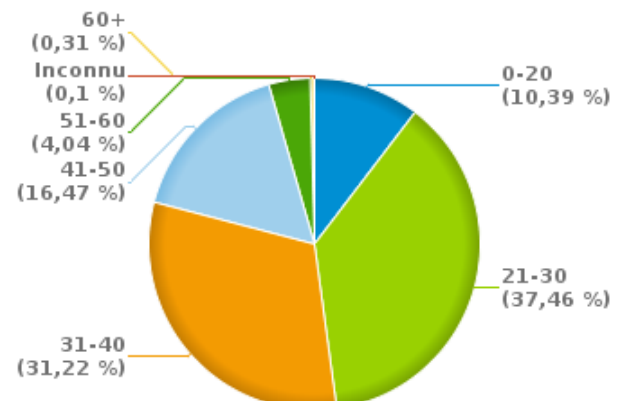
### Nombre d'infractions de drogues par catégorie d'âge et par sexe

	Féminin	Inconnu	Masculin	TOTAL
0-20	9	3	186	198
21-30	54	16	644	714
31-40	52	17	526	595
41-50	28	9	277	314
51-60	5	2	70	77
60+	1	1	4	6
Inconnu	0	1	1	2
<b>TOTAL</b>	<b>149</b>	<b>49</b>	<b>1.708</b>	<b>1.906</b>

% infractions drogues par sexe pour l'année 2023



% infractions drogues par catégorie d'âge pour l'année 2023





**INFRACTIONS ROUTIÈRES**  
**FILTRES ET PARAMÈTRES SELECTIONNÉS**  
**DANS CE RAPPORT**

**Paramètres obligatoires**

Type de rapport A=Arrondissement P=Province R=Région =National	A
Année de début de l'infraction	2015
Année de fin de l'infraction	2023
Trimestre(s)	Trim. 1;Trim. 2;Trim. 3;Trim. 4
Date de clôture de la banque de données	30/04/24

**Paramètres facultatifs**

Arrondissement	
Province	
Région	
Unité locale/fédérale	
Hors/sur Autoroute	(autoroutes incluses)

Date de mise à jour du rapport	01 JUIL. 2024 11:42:15
--------------------------------	------------------------