

**Aperçu
Infractions routières
(autoroutes incluses)
2023**

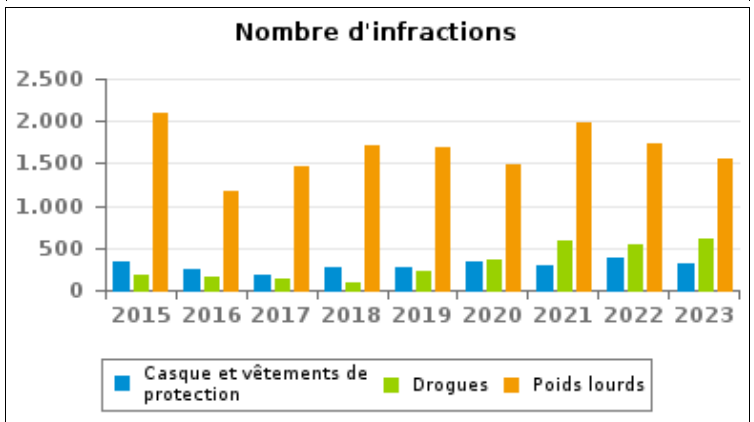
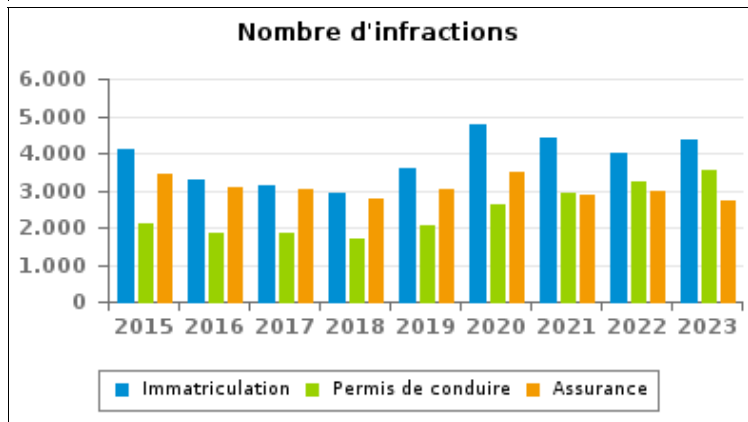
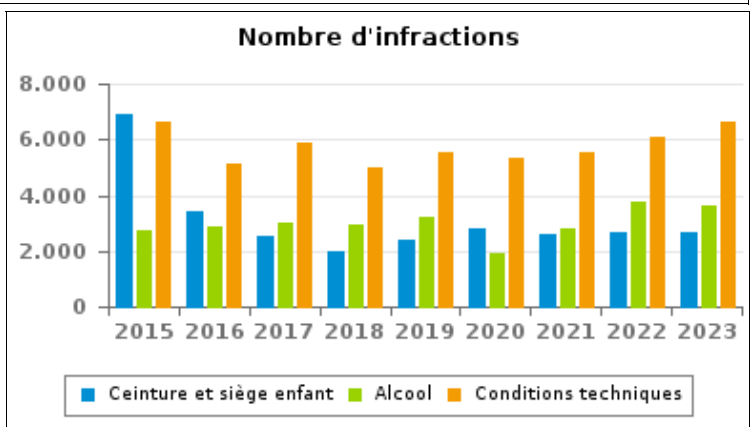
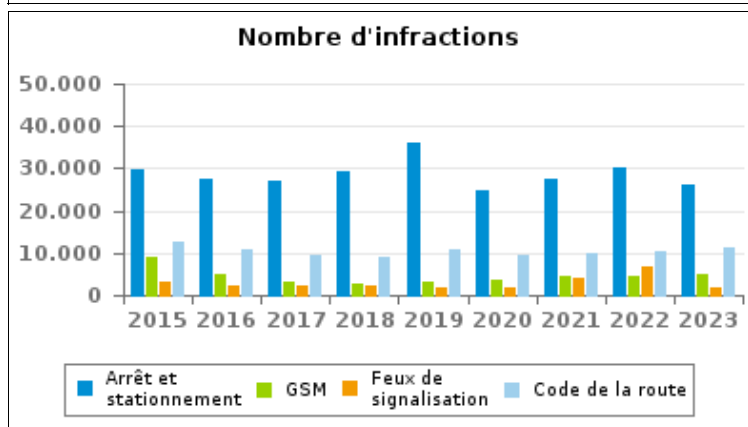
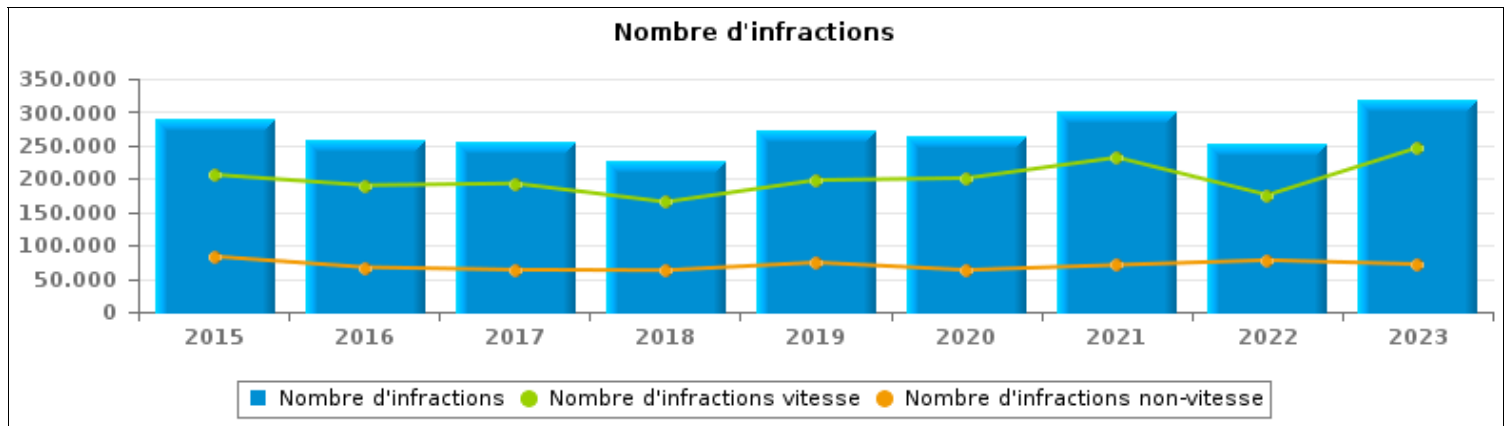
Arrondissement Liège



INFRACTIONS ROUTIÈRES (autoroutes incluses) : APERÇU GÉNÉRAL

Comparaison par année: 2015-2023

	2015	2016	2017	2018	2019	2020	2021	2022	2023
NOMBRE TOTAL D'INFRACTIONS	289.242	257.125	256.098	227.541	271.984	263.690	302.274	253.196	318.421
INFRACTIONS PAR THEME	2015	2016	2017	2018	2019	2020	2021	2022	2023
Vitesse	205.989	190.089	192.848	165.072	197.819	200.836	231.842	175.550	246.835
Arrêt et stationnement	29.568	27.534	26.812	29.056	35.813	24.875	27.671	30.267	26.134
GSM	9.219	5.049	3.143	2.728	3.318	3.557	4.337	4.715	4.878
Casque et vêtements de protection	334	244	170	260	265	349	304	384	319
Ceinture et siège enfant	6.939	3.392	2.526	1.998	2.385	2.830	2.594	2.673	2.645
Feux de signalisation	3.334	2.163	2.467	2.283	1.985	1.588	3.990	6.860	2.016
Code de la route	12.435	10.621	9.493	8.787	10.803	9.320	9.859	10.291	11.340
Alcool	2.723	2.838	3.029	2.974	3.234	1.902	2.835	3.773	3.620
Drogues	186	152	134	97	236	350	576	537	618
Immatriculation	4.102	3.300	3.151	2.937	3.588	4.758	4.409	3.978	4.348
Permis de conduire	2.081	1.871	1.860	1.669	2.066	2.628	2.941	3.215	3.529
Conditions techniques	6.652	5.135	5.880	5.010	5.563	5.341	5.528	6.098	6.607
Assurance	3.416	3.080	3.039	2.778	3.005	3.463	2.866	2.981	2.739
Poids lourds	2.093	1.174	1.466	1.709	1.698	1.492	1.985	1.731	1.545
Autres	101	97	67	81	73	45	95	90	89
Inconnu	70	386	13	102	133	356	442	53	1.159





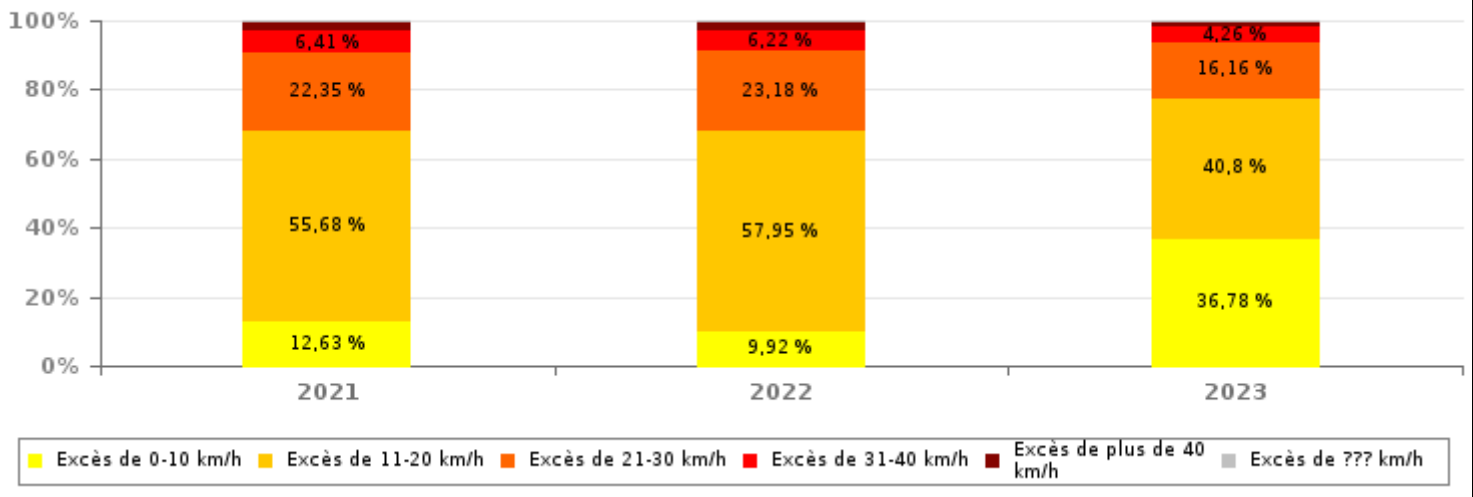
INFRACTIONS ROUTIÈRES (autoroutes incluses) : APERÇU GÉNÉRAL

INFRACTIONS PAR DEGRE DE GRAVITE

Comparaison par année: 2015-2023

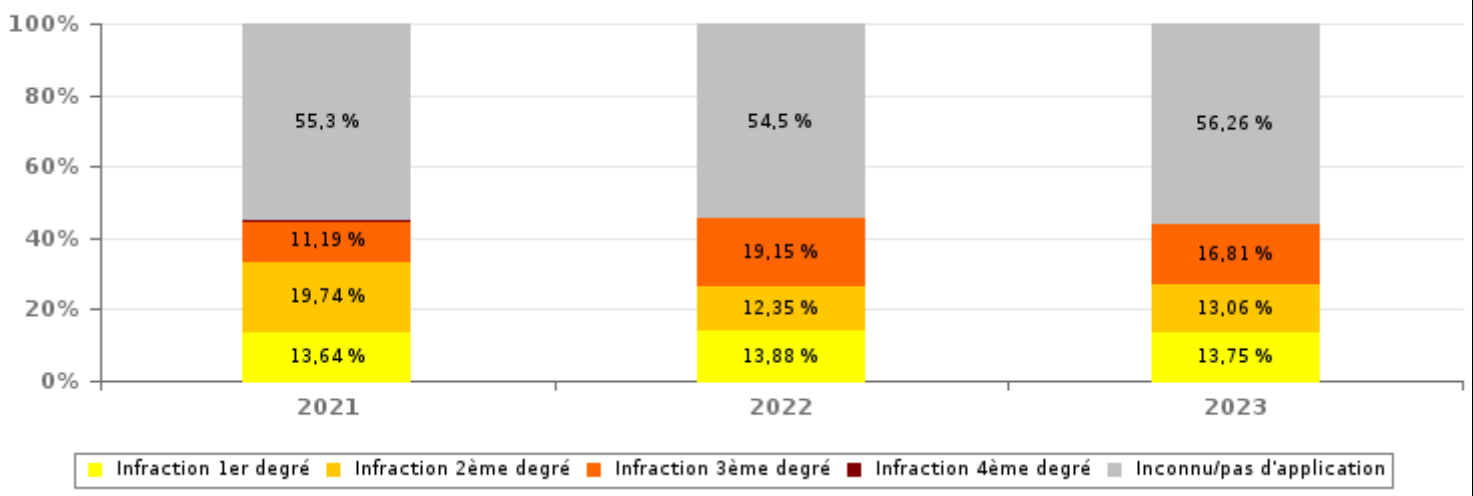
VITESSE	2015	2016	2017	2018	2019	2020	2021	2022	2023
Excès de 0-10 km/h	22.948	24.899	27.903	30.655	36.643	37.594	29.271	17.410	90.790
Excès de 11-20 km/h	116.073	105.414	97.827	81.290	102.719	106.631	129.099	101.728	100.718
Excès de 21-30 km/h	48.115	43.800	47.019	37.402	42.448	40.623	51.811	40.690	39.896
Excès de 31-40 km/h	13.098	11.090	14.077	11.055	11.081	10.774	14.865	10.915	10.527
Excès de plus de 40 km/h	4.821	4.139	5.134	4.008	4.075	4.086	5.621	3.906	3.975
Excès de ??? km/h	934	747	888	662	853	1.128	1.175	901	929
Sous-total VITESSE	205.989	190.089	192.848	165.072	197.819	200.836	231.842	175.550	246.835

Nombre d'infractions (vitesse): répartition selon la gravité



NON-VITESSE	2015	2016	2017	2018	2019	2020	2021	2022	2023
1er degré	26.376	22.651	16.671	11.946	13.342	9.999	9.607	10.779	9.842
2ème degré	33.080	24.401	13.299	9.389	13.248	13.435	13.901	9.589	9.346
3ème degré	6.741	5.612	5.920	4.999	5.635	4.806	7.879	14.871	12.032
4ème degré	161	128	171	91	100	69	99	92	92
Inconnu/Pas d'application	16.895	14.244	27.189	36.044	41.840	34.545	38.946	42.315	40.274
Sous-total NON-VITESSE	83.253	67.036	63.250	62.469	74.165	62.854	70.432	77.646	71.586

Nombre d'infractions (non vitesse): répartition selon la gravité





INFRACTIONS ROUTIÈRES (autoroutes incluses) : APERÇU GÉNÉRAL

Comparaison par mois pour l'année 2023

	Jan	Fév	Mar	Avr	Mai	Juin	Juil	Août	Sep	Oct	Nov	Déc	TOTAL
NOMBRE TOTAL D'INFRACTIONS	19.119	20.534	25.851	31.408	33.366	36.700	32.788	32.101	22.389	20.915	21.880	21.370	318.421
INFRACTIONS PAR THEME	Jan	Fév	Mar	Avr	Mai	Juin	Juil	Août	Sep	Oct	Nov	Déc	TOTAL
Vitesse	12.630	14.081	18.284	24.983	27.321	29.786	27.793	27.329	16.779	15.819	16.039	15.991	246.835
Arrêt et stationnement	2.795	2.893	2.913	2.763	2.269	2.201	1.504	1.334	1.585	1.641	2.139	2.097	26.134
GSM	322	379	523	391	505	446	340	399	505	486	306	276	4.878
Casque et vêtements de protection	2	10	14	16	20	108	48	38	38	18	5	2	319
Ceinture et siège enfant	156	164	392	303	216	365	208	167	281	170	113	110	2.645
Feux de signalisation	265	236	231	147	125	138	147	114	209	109	122	173	2.016
Code de la route	739	1.015	1.095	834	940	1.368	817	943	1.035	818	1.028	708	11.340
Alcool	406	279	266	312	294	365	252	209	328	250	261	398	3.620
Drogues	79	55	62	58	39	62	41	33	41	40	39	69	618
Immatriculation	308	311	411	377	403	480	424	384	313	323	320	294	4.348
Permis de conduire	345	303	422	281	280	347	272	231	262	235	297	254	3.529
Conditions techniques	607	488	723	564	643	640	541	522	455	465	504	455	6.607
Assurance	254	243	281	243	247	273	207	187	202	226	201	175	2.739
Poids lourds	167	63	228	122	57	116	177	154	183	97	107	74	1.545
Autres	5	7	3	11	6	0	12	15	5	10	7	8	89
Inconnu	39	7	3	3	1	5	5	42	168	208	392	286	1.159
INFRACT. PAR DEGRE DE GRAVITE													
VITESSE	Jan	Fév	Mar	Avr	Mai	Juin	Juil	Août	Sep	Oct	Nov	Déc	TOTAL
Excès de 0-10 km/h	1.461	2.725	6.145	11.121	10.481	12.622	14.374	10.948	5.922	5.151	4.597	5.243	90.790
Excès de 11-20 km/h	7.447	7.271	7.923	9.156	10.700	10.774	8.239	9.245	7.356	7.430	8.005	7.172	100.718
Excès de 21-30 km/h	2.771	2.950	3.067	3.363	4.331	4.194	3.719	5.237	2.585	2.362	2.672	2.645	39.896
Excès de 31-40 km/h	669	795	810	890	1.236	1.399	1.021	1.375	610	581	497	644	10.527
Excès de plus de 40 km/h	199	258	236	380	471	713	379	444	224	235	198	238	3.975
Excès de ??? km/h	83	82	103	73	102	84	61	80	82	60	70	49	929
Sous-total VITESSE	12.630	14.081	18.284	24.983	27.321	29.786	27.793	27.329	16.779	15.819	16.039	15.991	246.835
NON-VITESSE	Jan	Fév	Mar	Avr	Mai	Juin	Juil	Août	Sep	Oct	Nov	Déc	TOTAL
1er degré	819	859	1.023	826	807	1.121	736	643	671	649	1.007	681	9.842
2ème degré	607	578	998	903	808	939	846	744	807	748	746	622	9.346
3ème degré	924	1.046	1.209	876	1.028	1.215	932	1.083	1.309	991	712	707	12.032
4ème degré	8	7	5	8	8	5	17	5	5	13	5	6	92
Inconnu/Pas d'application	4.131	3.963	4.332	3.812	3.394	3.634	2.464	2.297	2.818	2.695	3.371	3.363	40.274
Sous-total NON-VITESSE	6.489	6.453	7.567	6.425	6.045	6.914	4.995	4.772	5.610	5.096	5.841	5.379	71.586



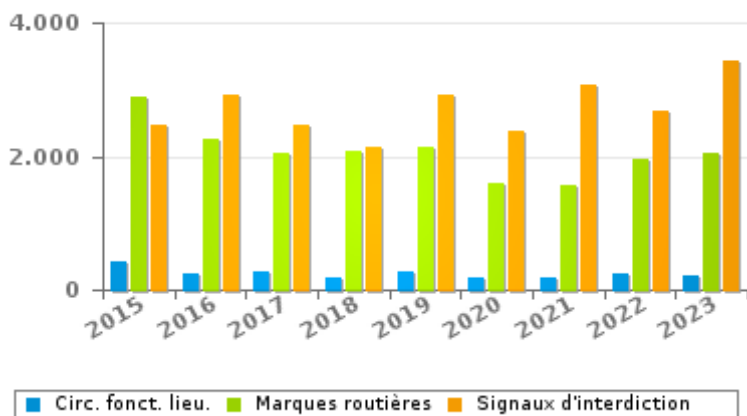
INFRACTIONS ROUTIÈRES (autoroutes incluses) : APERÇU GÉNÉRAL (DÉTAIL)

Comparaison par année: 2015-2023

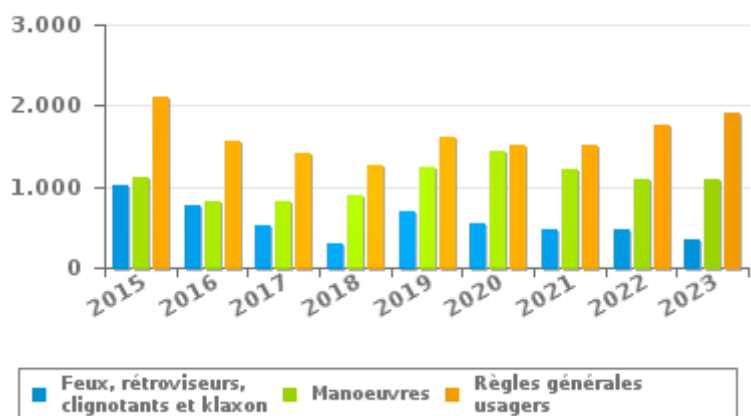
Code de la route

	2015	2016	2017	2018	2019	2020	2021	2022	2023
Signaux d'interdiction	2.452	2.929	2.476	2.124	2.927	2.376	3.053	2.664	3.417
Marques routières	2.873	2.248	2.053	2.075	2.138	1.593	1.555	1.969	2.051
Règles générales usagers	2.109	1.572	1.403	1.274	1.600	1.518	1.517	1.749	1.910
Manoeuvres	1.114	830	820	894	1.238	1.435	1.214	1.079	1.100
Signaux d'obligation	786	640	533	429	652	454	437	790	1.048
Feux, rétroviseurs, clignotants et klaxon	1.026	761	520	288	705	557	472	464	348
Priorité	568	457	398	696	528	419	482	428	384
Chargement des véhicules (code de la route)	334	301	387	292	217	309	477	406	410
Injonctions des agents qualifiés	326	294	307	219	265	248	214	221	234
Circulation en fonction du lieu	419	242	271	177	284	184	185	232	202
Comportement à l'égard de certains usagers	223	169	158	124	127	115	117	130	99
Transport de personnes (code de la route)	108	78	84	138	76	52	85	103	93
Code de la route: autres	97	100	83	57	46	60	51	56	44
TOTAL	12.435	10.621	9.493	8.787	10.803	9.320	9.859	10.291	11.340

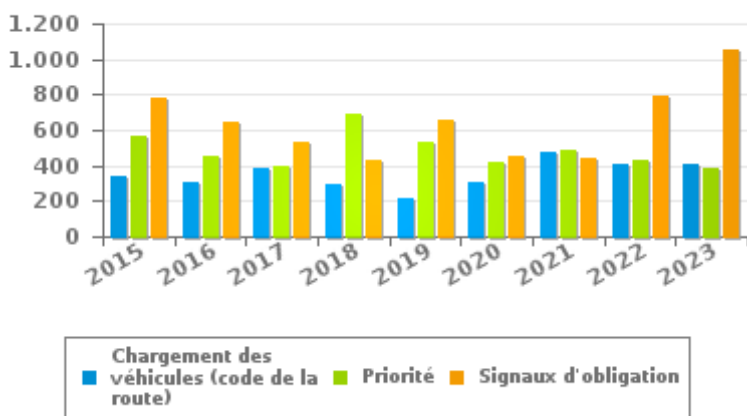
Nombre d'infractions



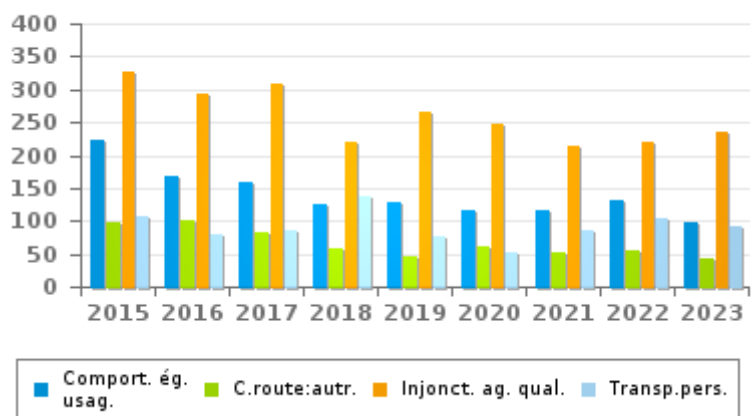
Nombre d'infractions



Nombre d'infractions



Nombre d'infractions





INFRACTIONS ROUTIÈRES (autoroutes incluses) : TOP 5 DES INFRACTIONS

2023

Toutes les infractions

Thème	Article de loi	Nombre d'infractions	% (*)
Vitesse	[Rég. w. :] Art. 11.1. Dans les agglomérations, la vitesse est limitée à 50 km à l'heure [...].	74.831	23,50%
Vitesse	Art. 11.2.1°. a). En dehors des agglomérations, la vitesse est limitée à 120 km à l'heure sur les autoroutes [...].	52.377	16,45%
Vitesse	Vitesse / Autoroutes / Signal C43 - 90 km/h (hors chantiers). Art. 11.2.1°. a). En dehors des agglomérations, la vitesse est limitée à 120 km à l'heure sur les autoroutes [...]. Les limitations de vitesse inférieures imposées par le signal C43 ou résultant de l'article 11.3. restent d'application. Art. 5. Les usagers doivent se conformer aux signaux lumineux de circulation, aux signaux routiers et aux marques routières, lorsque ceux-ci sont réguliers en la forme, suffisamment visibles et placés conformément aux prescriptions du [...] règlement [général sur la police de la circulation routière et de l'usage de la voie publique]. Art. 68.3. [...] Sign. C43 [avec la mention 90]. A partir du signal jusqu'au [...] [signal C45], interdiction de circuler à une vitesse supérieure à [90 km/h] [...].	30.662	9,63%
Vitesse	Vitesse / Autoroutes / Signal C43 - 50 km/h (hors chantiers). Art. 11.2.1°. a). En dehors des agglomérations, la vitesse est limitée à 120 km à l'heure sur les autoroutes [...]. Les limitations de vitesse inférieures imposées par le signal C43 ou résultant de l'article 11.3. restent d'application. Art. 5. Les usagers doivent se conformer aux signaux lumineux de circulation, aux signaux routiers et aux marques routières, lorsque ceux-ci sont réguliers en la forme, suffisamment visibles et placés conformément aux prescriptions du [...] règlement [général sur la police de la circulation routière et de l'usage de la voie publique]. Art. 68.3. [...] Sign. C43 [avec la mention 50]. A partir du signal jusqu'au [...] [signal C45], interdiction de circuler à une vitesse supérieure à [50 km/h] [...].	28.990	9,10%
Arrêt et stationnement		21.764	6,83%
Conditions techniques		1	0,00%
Inconnu		34	0,01%



INFRACTIONS ROUTIÈRES (autoroutes incluses) : TOP 5 DES INFRACTIONS 2023

Infractions du 4ème degré

Theme	Article de loi	Nombre d'infractions	% (*)
Code de la route	Constitue une infraction de 4ème degré en vertu de l'article 4.3° de l'AR du 30-09-2005 :Art. 17.2.3°. Le dépassement par la gauche d'un véhicule attelé [...] ou d'un véhicule à plus de deux roues est interdit à l'approche du sommet d'une côte et dans les virages, lorsque la visibilité est insuffisante, sauf si le dépassement peut se faire sans franchir la ligne blanche continue délimitant la partie de la chaussée affectée à la circulation venant en sens inverse.	18	0,01 %
Code de la route	Constitue une infraction de 4ème degré en vertu de l'article 4.5° de l'AR du 30-09-2005 :Art. 21.4.3°. Il est interdit sur les autoroutes de faire marche arrière ou de rouler en sens contraire au sens obligatoire.	16	0,01 %
Code de la route	Art. 4.1. Les usagers doivent obtempérer immédiatement aux injonctions des agents qualifiés. Art. 4.2.2°. Sont notamment considérées comme injonctions : le ou les bras tendus horizontalement, qui signifie arrêt pour les usagers qui viennent de directions coupant celles indiquées par le ou les bras tendus. Art. 4.1°. Sont infractions du quatrième degré au sens de l'article 29§1er, 1er alinéa de la [...] loi relative à la police de la circulation routière, coordonnée le 16 mars 1968: [...] transgresser les ordres [...] [mentionnés à l'article 4.2.2° de l'AR 01-12-1975] d'une personne habilitée.	12	0,00 %
Code de la route	Constitue une infraction de 4ème degré en vertu de l'article 4.7° de l'AR du 30-09-2005 :Art. 50. Sauf autorisation spéciale de l'autorité légalement habilitée, il est interdit de se livrer sur la voie publique à des luttes de vitesse, ainsi qu'à des épreuves sportives, notamment des courses ou concours de vitesse, de régularité ou d'adresse.	11	0,00 %
Code de la route	Constitue une infraction de 4ème degré en vertu de l'article 4.4° de l'AR du 30-09-2005 : Art. 20.3.2°. Il est interdit de s'engager sur un passage à niveau lorsque les feux rouges clignotants sont allumés.	8	0,00 %

(*) % par rapport au nombre total d'infractions



INFRACTIONS ROUTIÈRES (autoroutes incluses) : MOMENT

Nombre d'infractions selon le moment de la semaine

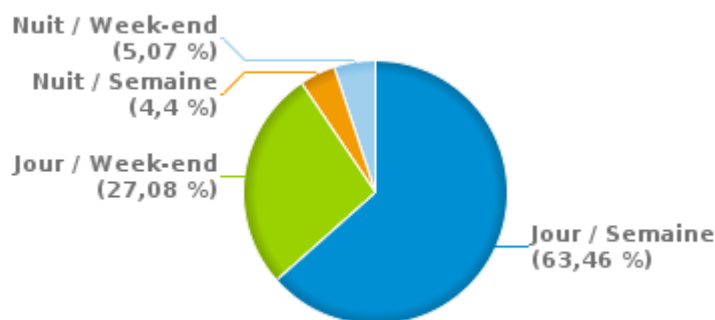
2023

	Semaine			Week-end			TOTAL
	Jour	Nuit	Sous-total	Jour	Nuit	Sous-total	
Vitesse	151.544	11.813	163.357	71.101	12.377	83.478	246.835
Arrêt et stationnement	19.318	274	19.592	6.294	248	6.542	26.134
GSM	4.267	39	4.306	530	42	572	4.878
Casque et vêtements de protection	198	12	210	104	5	109	319
Ceinture et siège enfant	1.987	24	2.011	553	81	634	2.645
Feux de signalisation	1.455	99	1.554	357	105	462	2.016
Code de la route	8.820	262	9.082	1.860	398	2.258	11.340
Alcool	824	500	1.324	792	1.504	2.296	3.620
Drogues	317	34	351	171	96	267	618
Immatriculation	2.835	247	3.082	971	295	1.266	4.348
Permis de conduire	2.189	208	2.397	765	367	1.132	3.529
Conditions techniques	4.544	265	4.809	1.462	336	1.798	6.607
Assurance	1.720	170	1.890	625	224	849	2.739
Poids lourds	1.167	28	1.195	314	36	350	1.545
Autres	64	6	70	14	5	19	89
Inconnu	809	17	826	308	25	333	1.159
TOTAL	202.058	13.998	216.056	86.221	16.144	102.365	318.421

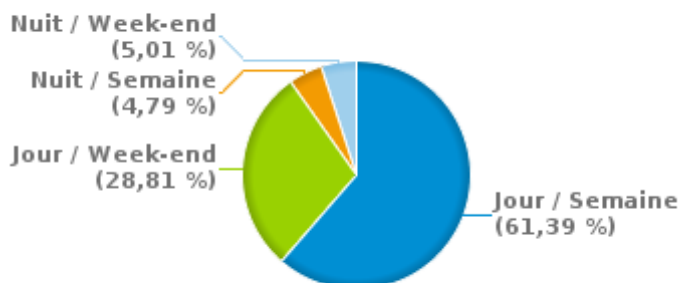
Weekend = Du vendredi 22h00 jusqu'au lundi 06h00
Semaine = Du lundi 06h00 jusqu'au vendredi 22h00

Jour: de 06h00 à 22h00
Nuit: de 22h00 à 06h00

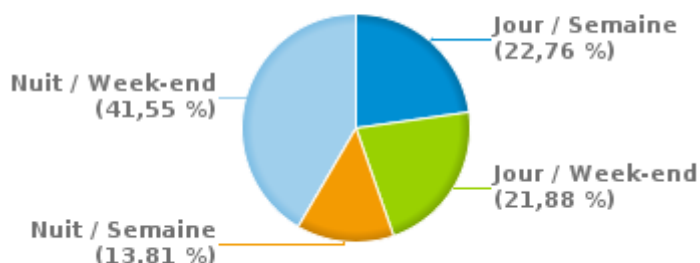
% infractions selon le moment pour l'année 2023



% infractions vitesse selon le moment pour l'année 2023



% infractions alcool selon le moment pour l'année 2023

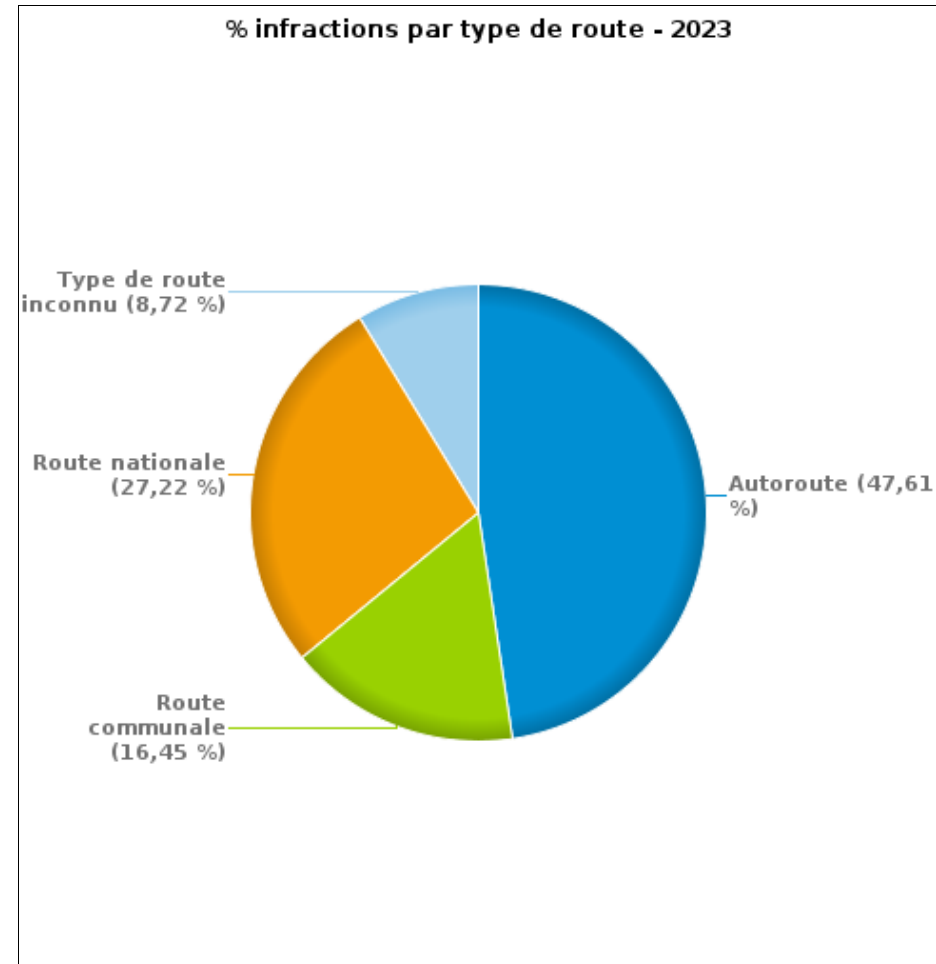




INFRACTIONS DE VITESSE (autoroutes incluses) : ENDROIT DU CONTRÔLE 2023

Nombre d'infractions par type de route

	Autoroute	Route communale	Route nationale	Type de route inconnu	TOTAL
Vitesse	141.804	12.597	65.193	27.241	246.835
Arrêt et stationnement	230	21.606	4.297	1	26.134
GSM	1.482	1.352	2.029	15	4.878
Casque et vêtements de protection	22	145	150	2	319
Ceinture et siège enfant	407	1.249	983	6	2.645
Feux de signalisation	190	447	1.361	18	2.016
Code de la route	1.954	5.611	3.753	22	11.340
Alcool	436	1.475	1.701	8	3.620
Drogues	114	209	293	2	618
Immatriculation	1.148	1.549	1.444	207	4.348
Permis de conduire	562	1.711	1.241	15	3.529
Conditions techniques	1.733	1.929	2.742	203	6.607
Assurance	254	1.490	985	10	2.739
Poids lourds	1.226	178	141	0	1.545
Autres	9	30	50	0	89
Inconnu	39	799	317	4	1.159
TOTAL	151.610	52.377	86.680	27.754	318.421





INFRACTIONS DE VITESSE (autoroutes incluses) : ENDROIT DU CONTRÔLE

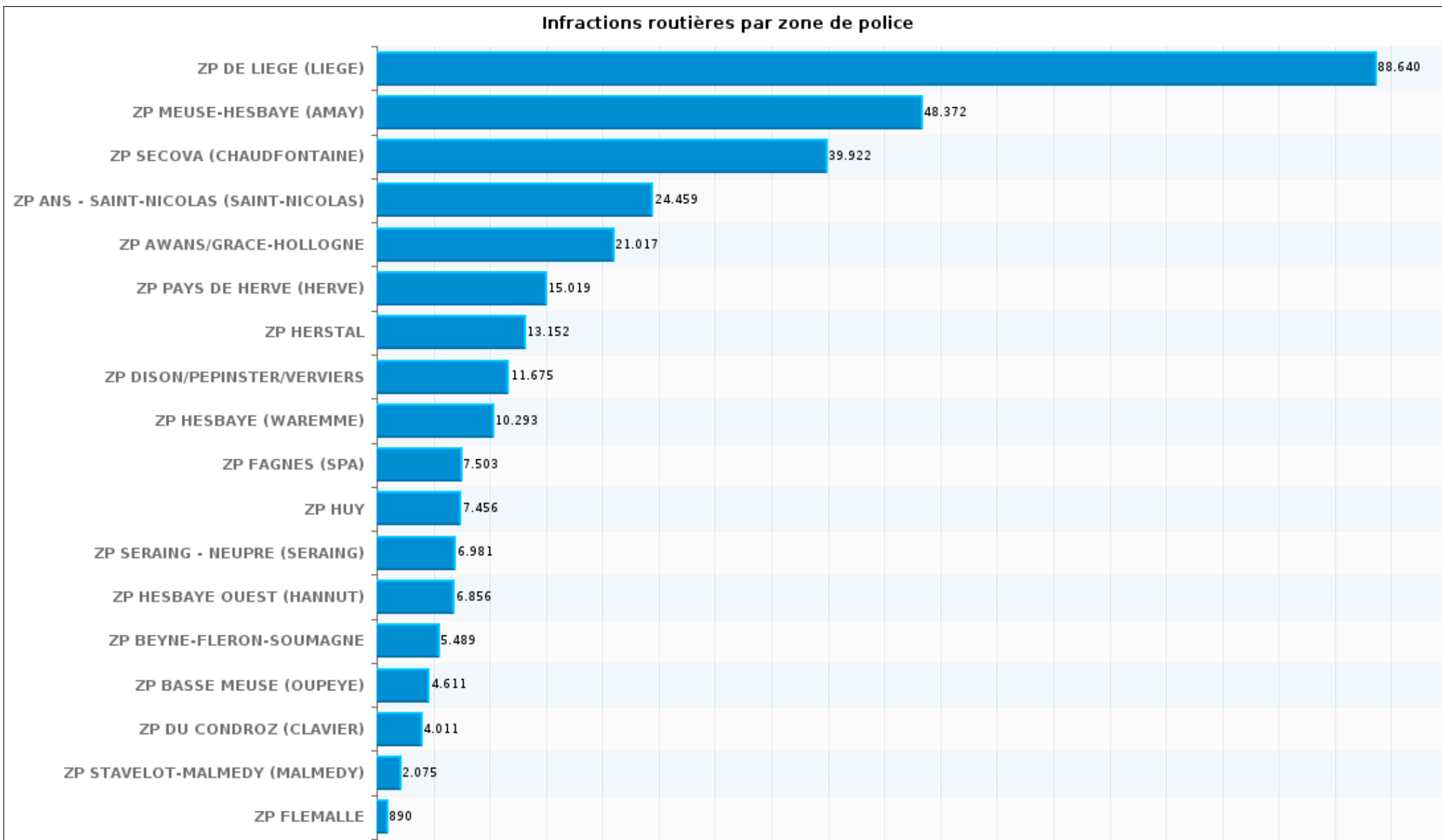
2023

Infractions routières par zone de police

	Vitesse	Arrêt et stationnement	GSM	Casque et vêtements de protection	Ceinture et siège enfant	Feux de signalisation	Code de la route	Alcool	Autres	TOTAL
ZP ANS - SAINT-NICOLAS (SAINT-NICOLAS)	21.323	1.084	321	16	83	286	505	99	742	24.459
ZP AWANS/GRACE-HOLLOGNE	18.875	109	427	2	76	59	630	100	739	21.017
ZP BASSE MEUSE (OUPEYE)	1.646	305	474	14	139	20	987	189	837	4.611
ZP BEYNE-FLERON-SOUMAGNE	3.139	83	237	9	45	31	407	125	1.413	5.489
ZP DE LIEGE (LIEGE)	56.216	17.420	1.758	190	818	911	4.095	693	6.539	88.640
ZP DISON/PEPINSTER/VERVIERS	5.946	2.312	171	19	622	94	544	244	1.723	11.675
ZP DU CONDROZ (CLAVIER)	3.196	58	53	2	16	6	202	96	382	4.011
ZP FAGNES (SPA)	5.785	768	48	4	20	17	269	260	332	7.503
ZP FLEMALLE	233	165	47	1	24	10	99	116	195	890
ZP HERSTAL	10.890	324	222	7	62	40	796	84	727	13.152
ZP HESBAYE OUEST (HANNUT)	5.950	94	52	1	36	1	128	242	352	6.856
ZP HESBAYE (WAREMME)	9.331	49	142	1	35	7	161	159	408	10.293
ZP HUY	6.168	516	116		21	29	215	58	333	7.456
ZP MEUSE-HESBAYE (AMAY)	46.225	109	137	2	64	11	236	289	1.299	48.372
ZP PAYS DE HERVE (HERVE)	11.884	518	236	20	389	18	441	346	1.167	15.019
ZP SECOVA (CHAUDFONTAINE)	36.921	27	104	4	49	361	538	214	1.704	39.922
ZP SERAING - NEUPRE (SERAING)	1.934	1.990	298	19	128	112	919	128	1.453	6.981
ZP STAVELOT-MALMEDY (MALMEDY)	1.173	203	35	8	18	3	168	178	289	2.075
TOTAL	246.835	26.134	4.878	319	2.645	2.016	11.340	3.620	20.634	318.421



INFRACTIONS DE VITESSE (autoroutes incluses) : ENDROIT DU CONTRÔLE 2023





INFRACTIONS DE VITESSE (autoroutes incluses) : RÉGIME VITESSE 2023

Vitesse autorisée	Excès de 0-10 km/h	Excès de 11-20 km/h	Excès de 21-30 km/h	Excès de 31-40 km/h	Excès de plus de 40	Excès de ??? km/h	TOTAL
30	955	6.191	2.455	440	92	0	10.133
50	48.117	50.296	14.904	3.783	1.815	0	118.915
60	38	102	51	4	0	0	195
70	3.397	11.855	11.018	3.431	1.072	0	30.773
80	0	0	1	0	0	0	1
90	933	21.490	8.539	2.066	582	0	33.610
100	1	30	9	3	1	0	44
120	37.341	10.751	2.917	798	410	0	52.217
Inconnu	8	3	2	2	3	929	947
TOTAL	90.790	100.718	39.896	10.527	3.975	929	246.835



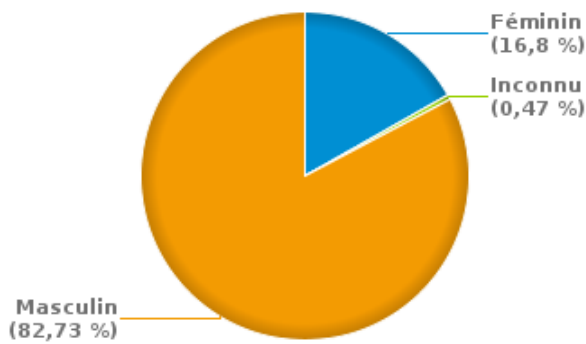
INFRACTIONS ROUTIÈRES (autoroutes incluses) : PROFIL DES CONTREVENANTS

2023

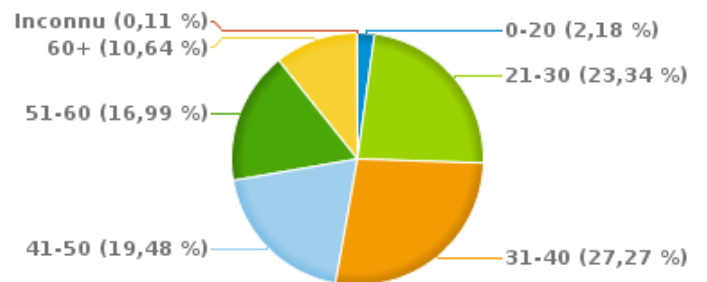
Nombre d'infractions d'alcool par catégorie d'âge et par sexe

	Masculin	Féminin	Inconnu	TOTAL
0-20	75	4	0	79
21-30	715	122	8	845
31-40	817	168	2	987
41-50	559	144	2	705
51-60	513	99	3	615
60+	313	71	1	385
Inconnu	3	0	1	4
TOTAL	2.995	608	17	3.620

% infractions alcool par sexe pour l'année 2023



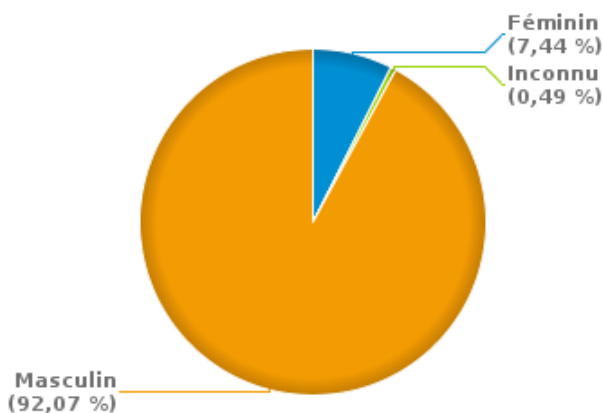
% infractions alcool par catégorie d'âge pour l'année 2023



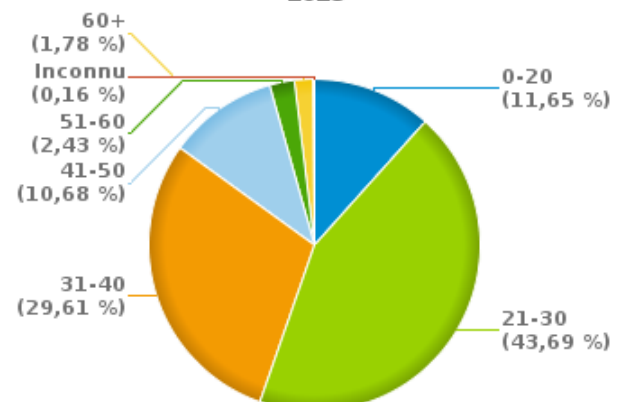
Nombre d'infractions de drogues par catégorie d'âge et par sexe

	Féminin	Inconnu	Masculin	TOTAL
0-20	2	0	70	72
21-30	16	0	254	270
31-40	15	3	165	183
41-50	5	0	61	66
51-60	3	0	12	15
60+	5	0	6	11
Inconnu	0	0	1	1
TOTAL	46	3	569	618

% infractions drogues par sexe pour l'année 2023



% infractions drogues par catégorie d'âge pour l'année 2023





INFRACTIONS ROUTIÈRES
FILTRES ET PARAMÈTRES SELECTIONNÉS
DANS CE RAPPORT

Paramètres obligatoires

Type de rapport A=Arrondissement P=Province R=Région =National	A
Année de début de l'infraction	2015
Année de fin de l'infraction	2023
Trimestre(s)	Trim. 1;Trim. 2;Trim. 3;Trim. 4
Date de clôture de la banque de données	30/04/24

Paramètres facultatifs

Arrondissement	
Province	
Région	
Unité locale/fédérale	
Hors/sur Autoroute	(autoroutes incluses)

Date de mise à jour du rapport	01 JUIL. 2024 11:42:15
--------------------------------	------------------------