

**Aperçu  
Infractions routières  
(autoroutes incluses)  
2023**

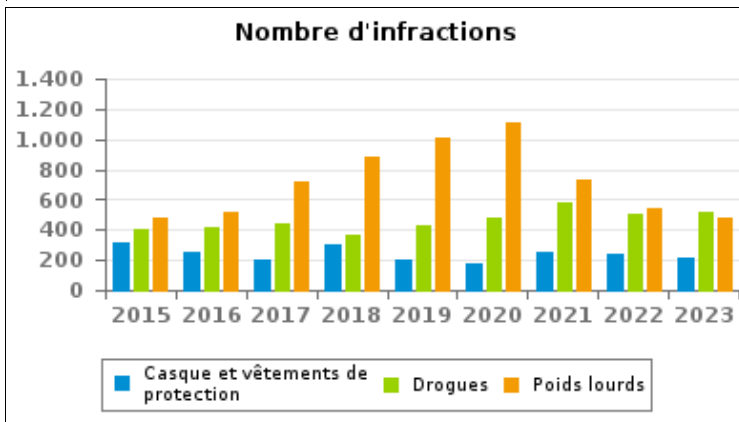
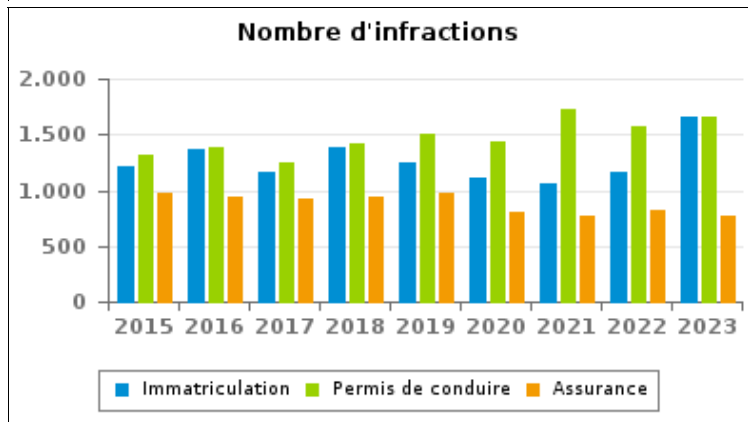
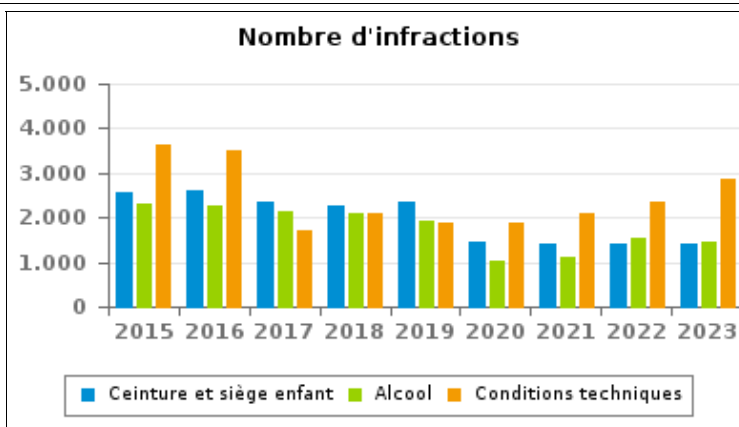
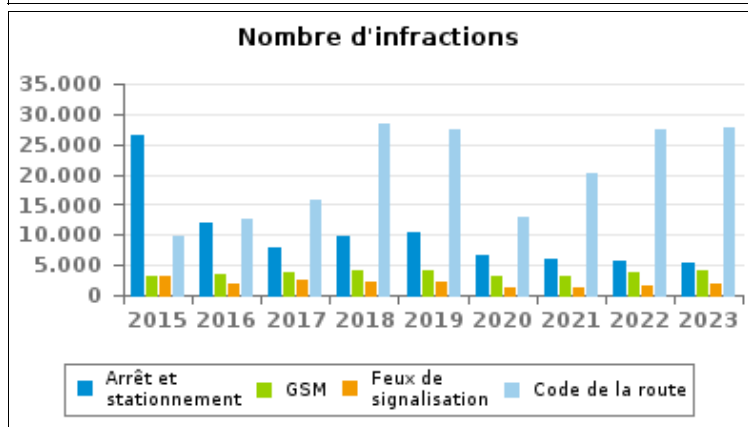
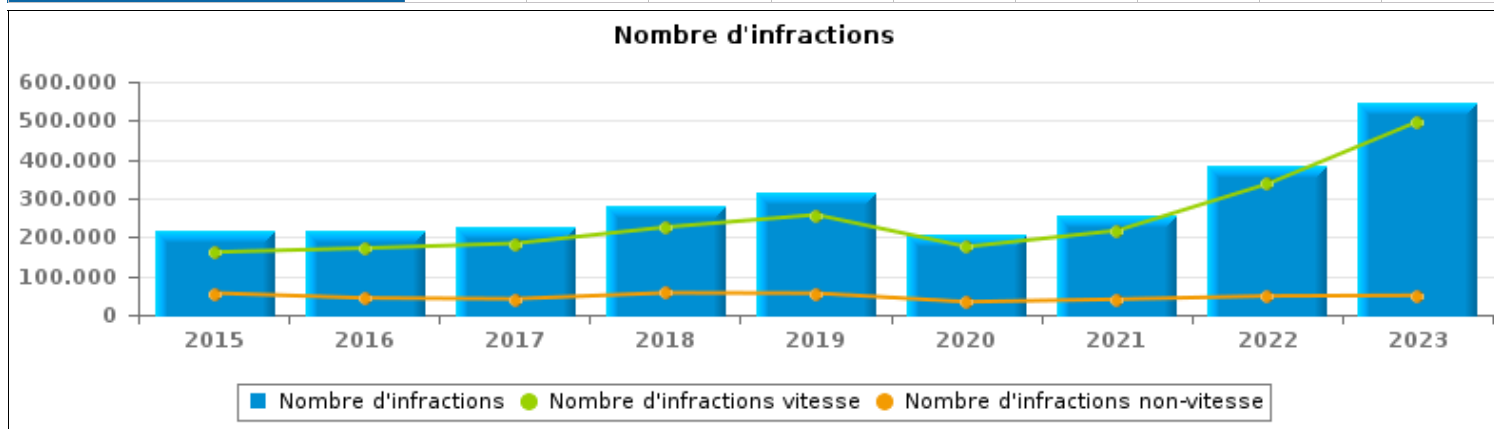
**Arrondissement Leuven**



# INFRACTIONS ROUTIÈRES (autoroutes incluses) : APERÇU GÉNÉRAL

Comparaison par année: 2015-2023

	2015	2016	2017	2018	2019	2020	2021	2022	2023
<b>NOMBRE TOTAL D'INFRACTIONS</b>	<b>217.562</b>	<b>215.126</b>	<b>225.168</b>	<b>282.387</b>	<b>313.296</b>	<b>208.857</b>	<b>257.099</b>	<b>385.804</b>	<b>548.058</b>
<b>INFRACTIONS PAR THEME</b>	<b>2015</b>	<b>2016</b>	<b>2017</b>	<b>2018</b>	<b>2019</b>	<b>2020</b>	<b>2021</b>	<b>2022</b>	<b>2023</b>
Vitesse	161.478	171.731	183.958	225.793	257.675	175.363	217.005	337.230	497.926
Arrêt et stationnement	26.544	12.120	7.939	9.901	10.261	6.492	5.935	5.556	5.224
GSM	3.265	3.446	3.718	4.013	4.050	3.056	3.037	3.763	4.097
Casque et vêtements de protection	313	246	208	307	198	179	249	237	216
Ceinture et siège enfant	2.564	2.614	2.355	2.284	2.343	1.466	1.404	1.391	1.393
Feux de signalisation	3.080	1.771	2.530	2.360	2.119	1.373	1.181	1.701	1.845
Code de la route	9.722	12.555	15.917	28.395	27.478	12.938	20.106	27.310	27.791
Alcool	2.317	2.275	2.152	2.104	1.918	1.035	1.105	1.525	1.452
Drogues	409	418	439	361	428	482	583	508	521
Immatriculation	1.207	1.376	1.170	1.379	1.242	1.114	1.052	1.167	1.660
Permis de conduire	1.318	1.381	1.253	1.425	1.497	1.428	1.723	1.565	1.665
Conditions techniques	3.638	3.483	1.726	2.082	1.897	1.896	2.092	2.353	2.883
Assurance	966	933	919	940	973	807	770	822	763
Poids lourds	475	516	719	886	1.003	1.104	736	540	476
Autres	73	78	63	148	205	98	106	122	95
Inconnu	193	183	102	9	9	26	15	14	51





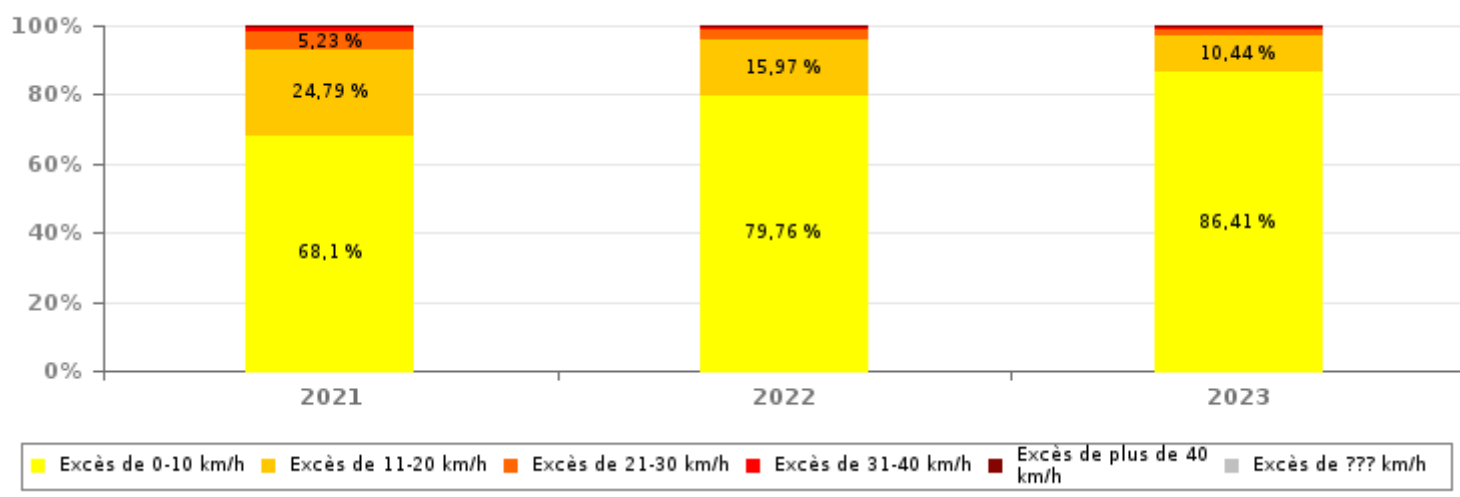
# INFRACTIONS ROUTIÈRES (autoroutes incluses) : APERÇU GÉNÉRAL

## INFRACTIONS PAR DEGRE DE GRAVITE

### Comparaison par année: 2015-2023

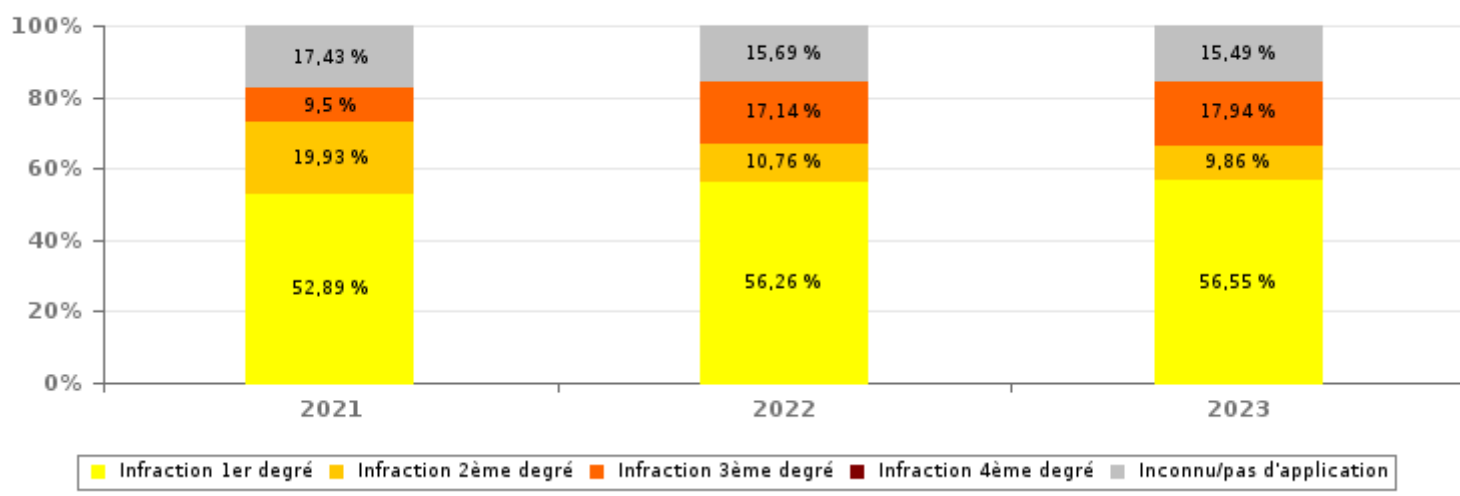
VITESSE	2015	2016	2017	2018	2019	2020	2021	2022	2023
Excès de 0-10 km/h	77.446	78.884	87.730	112.665	159.769	105.307	147.779	268.970	430.282
Excès de 11-20 km/h	68.693	75.010	76.843	87.377	76.503	54.419	53.788	53.844	51.961
Excès de 21-30 km/h	11.441	13.280	14.488	18.869	15.566	10.898	11.347	10.627	11.246
Excès de 31-40 km/h	2.523	2.978	3.300	4.391	3.534	2.876	2.505	2.296	2.681
Excès de plus de 40 km/h	979	1.162	1.100	1.741	1.861	1.351	1.035	1.104	1.341
Excès de ??? km/h	396	417	497	750	442	512	551	389	415
<b>Sous-total VITESSE</b>	<b>161.478</b>	<b>171.731</b>	<b>183.958</b>	<b>225.793</b>	<b>257.675</b>	<b>175.363</b>	<b>217.005</b>	<b>337.230</b>	<b>497.926</b>

Nombre d'infractions (vitesse): répartition selon la gravité



NON-VITESSE	2015	2016	2017	2018	2019	2020	2021	2022	2023
1er degré	29.868	19.817	19.143	33.564	32.251	15.295	21.206	27.326	28.348
2ème degré	11.554	10.270	9.325	9.699	10.732	8.049	7.989	5.228	4.941
3ème degré	5.496	4.350	5.672	5.712	4.963	3.548	3.809	8.326	8.993
4ème degré	126	112	143	118	111	84	101	72	84
Inconnu/Pas d'application	9.040	8.846	6.927	7.501	7.564	6.518	6.989	7.622	7.766
<b>Sous-total NON-VITESSE</b>	<b>56.084</b>	<b>43.395</b>	<b>41.210</b>	<b>56.594</b>	<b>55.621</b>	<b>33.494</b>	<b>40.094</b>	<b>48.574</b>	<b>50.132</b>

Nombre d'infractions (non vitesse): répartition selon la gravité





## INFRACTIONS ROUTIÈRES (autoroutes incluses) : APERÇU GÉNÉRAL

### Comparaison par mois pour l'année 2023

	Jan	Fév	Mar	Avr	Mai	Juin	Juil	Août	Sep	Oct	Nov	Déc	TOTAL
<b>NOMBRE TOTAL D'INFRACTIONS</b>	<b>35.815</b>	<b>32.452</b>	<b>48.767</b>	<b>48.678</b>	<b>43.115</b>	<b>55.672</b>	<b>62.163</b>	<b>54.946</b>	<b>50.348</b>	<b>42.451</b>	<b>36.177</b>	<b>37.474</b>	<b>548.058</b>
<b>INFRACTIONS PAR THEME</b>	<b>Jan</b>	<b>Fév</b>	<b>Mar</b>	<b>Avr</b>	<b>Mai</b>	<b>Juin</b>	<b>Juil</b>	<b>Août</b>	<b>Sep</b>	<b>Oct</b>	<b>Nov</b>	<b>Déc</b>	<b>TOTAL</b>
Vitesse	31.941	28.764	43.912	44.254	37.979	50.363	58.105	51.086	45.756	38.752	32.749	34.265	<b>497.926</b>
Arrêt et stationnement	408	457	481	416	483	485	284	470	394	384	461	501	<b>5.224</b>
GSM	236	283	668	293	501	417	207	248	521	353	212	158	<b>4.097</b>
Casque et vêtements de protection	4	8	11	23	19	49	24	17	26	16	14	5	<b>216</b>
Ceinture et siège enfant	114	109	148	121	128	139	101	99	169	101	101	63	<b>1.393</b>
Feux de signalisation	105	154	301	67	124	230	72	140	137	276	134	105	<b>1.845</b>
Code de la route	2.012	1.884	2.417	2.661	3.031	3.103	2.592	2.182	2.594	1.803	1.792	1.720	<b>27.791</b>
Alcool	157	140	128	130	124	134	103	88	102	118	90	138	<b>1.452</b>
Drogues	56	58	52	57	39	33	32	36	32	40	33	53	<b>521</b>
Immatriculation	127	92	126	165	168	155	179	141	140	140	113	114	<b>1.660</b>
Permis de conduire	167	142	142	143	129	141	126	148	125	147	138	117	<b>1.665</b>
Conditions techniques	370	209	253	227	260	283	227	216	229	220	226	163	<b>2.883</b>
Assurance	61	61	76	81	79	73	64	48	73	61	39	47	<b>763</b>
Poids lourds	50	82	44	34	40	57	40	12	26	19	59	13	<b>476</b>
Autres	5	9	8	5	11	6	2	13	5	9	14	8	<b>95</b>
Inconnu	2	0	0	1	0	4	5	2	19	12	2	4	<b>51</b>
<b>INFRACT. PAR DEGRE DE GRAVITE</b>													
<b>VITESSE</b>	<b>Jan</b>	<b>Fév</b>	<b>Mar</b>	<b>Avr</b>	<b>Mai</b>	<b>Juin</b>	<b>Juil</b>	<b>Août</b>	<b>Sep</b>	<b>Oct</b>	<b>Nov</b>	<b>Déc</b>	<b>TOTAL</b>
Excès de 0-10 km/h	27.412	24.582	37.641	38.005	32.741	43.378	50.506	45.209	39.431	33.502	28.140	29.735	<b>430.282</b>
Excès de 11-20 km/h	3.542	3.084	4.971	4.889	3.807	5.614	5.854	4.558	4.767	4.031	3.448	3.396	<b>51.961</b>
Excès de 21-30 km/h	730	801	949	1.019	1.031	1.003	1.327	906	1.091	834	783	772	<b>11.246</b>
Excès de 31-40 km/h	151	166	205	204	243	197	274	267	289	223	234	228	<b>2.681</b>
Excès de plus de 40 km/h	68	92	113	101	112	148	102	108	152	130	111	104	<b>1.341</b>
Excès de ??? km/h	38	39	33	36	45	23	42	38	26	32	33	30	<b>415</b>
<b>Sous-total VITESSE</b>	<b>31.941</b>	<b>28.764</b>	<b>43.912</b>	<b>44.254</b>	<b>37.979</b>	<b>50.363</b>	<b>58.105</b>	<b>51.086</b>	<b>45.756</b>	<b>38.752</b>	<b>32.749</b>	<b>34.265</b>	<b>497.926</b>
<b>NON-VITESSE</b>	<b>Jan</b>	<b>Fév</b>	<b>Mar</b>	<b>Avr</b>	<b>Mai</b>	<b>Juin</b>	<b>Juil</b>	<b>Août</b>	<b>Sep</b>	<b>Oct</b>	<b>Nov</b>	<b>Déc</b>	<b>TOTAL</b>
1er degré	2.154	1.969	2.426	2.582	2.787	3.185	2.556	2.231	2.560	1.971	2.030	1.897	<b>28.348</b>
2ème degré	420	367	505	470	468	440	377	365	434	349	363	383	<b>4.941</b>
3ème degré	537	626	1.213	684	1.189	949	495	708	982	755	455	400	<b>8.993</b>
4ème degré	2	14	9	11	4	11	13	3	7	1	7	2	<b>84</b>
Inconnu/Pas d'application	761	712	702	677	688	724	617	553	609	623	573	527	<b>7.766</b>
<b>Sous-total NON-VITESSE</b>	<b>3.874</b>	<b>3.688</b>	<b>4.855</b>	<b>4.424</b>	<b>5.136</b>	<b>5.309</b>	<b>4.058</b>	<b>3.860</b>	<b>4.592</b>	<b>3.699</b>	<b>3.428</b>	<b>3.209</b>	<b>50.132</b>



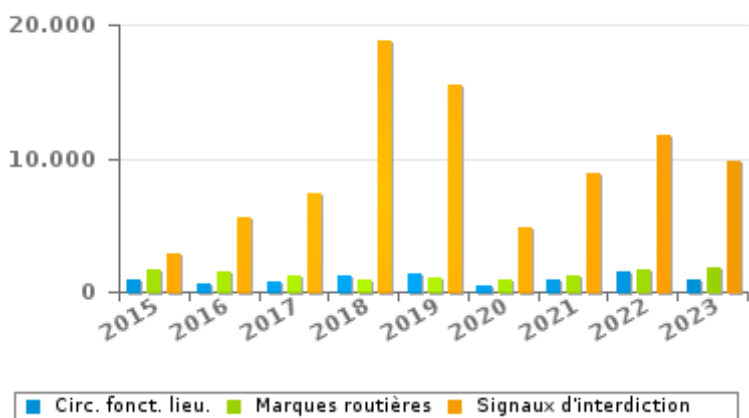
# INFRACTIONS ROUTIÈRES (autoroutes incluses) : APERÇU GÉNÉRAL (DÉTAIL)

## Comparaison par année: 2015-2023

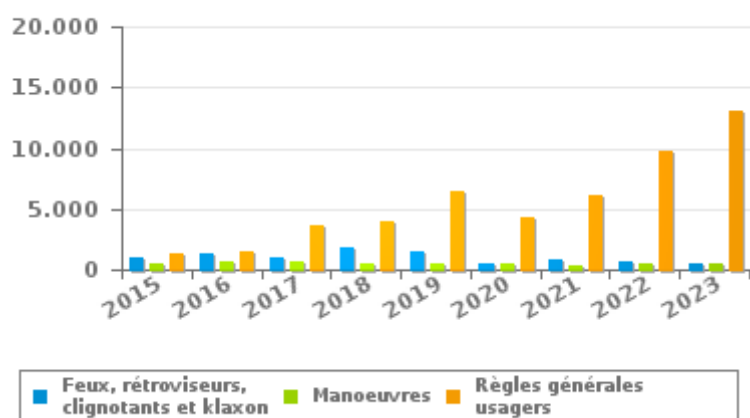
### Code de la route

	2015	2016	2017	2018	2019	2020	2021	2022	2023
Signaux d'interdiction	2.927	5.533	7.382	18.849	15.473	4.758	8.927	11.756	9.806
Règles générales usagers	1.315	1.515	3.566	4.017	6.430	4.363	6.138	9.699	13.047
Marques routières	1.638	1.563	1.196	977	1.034	938	1.263	1.668	1.787
Feux, rétroviseurs, clignotants et klaxon	944	1.379	973	1.818	1.418	533	811	733	525
Circulation en fonction du lieu	874	632	786	1.192	1.317	489	906	1.473	873
Manoeuvres	538	589	597	483	480	571	398	414	480
Signaux d'obligation	727	472	561	304	357	348	601	474	356
Chargement des véhicules (code de la route)	235	214	176	203	309	380	342	297	316
Code de la route: autres	145	243	241	157	191	112	240	234	100
Priorité	143	162	201	119	167	240	229	189	134
Transport de personnes (code de la route)	77	82	77	119	131	61	95	159	162
Injonctions des agents qualifiés	96	90	90	102	107	87	79	90	87
Comportement à l'égard de certains usagers	63	81	71	55	64	58	77	124	118
<b>TOTAL</b>	<b>9.722</b>	<b>12.555</b>	<b>15.917</b>	<b>28.395</b>	<b>27.478</b>	<b>12.938</b>	<b>20.106</b>	<b>27.310</b>	<b>27.791</b>

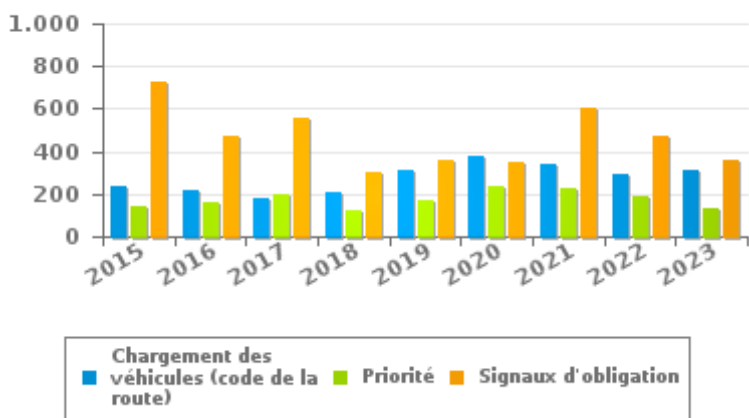
Nombre d'infractions



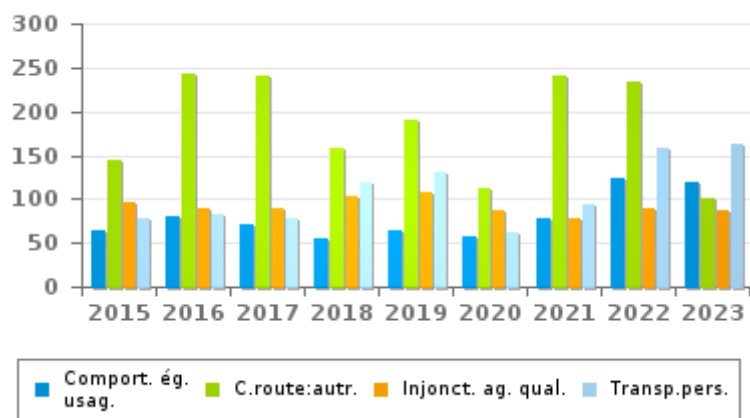
Nombre d'infractions



Nombre d'infractions



Nombre d'infractions





## INFRACTIONS ROUTIÈRES (autoroutes incluses) : TOP 5 DES INFRACTIONS

2023

**Toutes les infractions**

Thème	Article de loi	Nombre d'infractions	% (*)
Vitesse	Art. 11.2.1°. a). En dehors des agglomérations, la vitesse est limitée à 120 km à l'heure sur les autoroutes [...].	145.911	26,62%
Vitesse	(Attention : l'infraction suivante est uniquement valable pour la Région flamande) Art. 11.1. Dans les agglomérations, la vitesse est limitée à 50 km à l'heure [...].	93.152	17,00%
Vitesse	(Attention : l'infraction suivante est uniquement valable pour la Région flamande) Limitations de vitesse / zone 50 / voies publiques hors agglomération, à l'exception des autoroutes. Art. 5. Les usagers doivent se conformer aux signaux lumineux de circulation, aux signaux routiers et aux marques routières, lorsque ceux-ci sont réguliers en la forme, suffisamment visibles et placés conformément aux prescriptions du [...] règlement [général sur la police de la circulation routière et de l'usage de la voie publique]. Art. 68.3. [...] Sign. C43 [à validité zonale et mention 50]. A partir du signal [...] [jusqu'au signal de fin de zone], interdiction de circuler à une vitesse supérieure à [50 km/h] [...]. Art. 65.5.10. Les zones de vitesse sont indiquées par le signal C43 auquel la validité zonale est conférée conformément au point 65.5.3. A partir du signal de zone jusqu'au signal de fin de zone, il est interdit de rouler à une vitesse supérieure à la vitesse de la zone [...].	83.605	15,25%
Vitesse	(Attention : l'infraction suivante est uniquement valable pour la Région flamande) Art. 22quater. Dans les zones délimitées par les signaux routiers F4a et F4b, la vitesse est limitée à 30 km à l'heure.	41.806	7,63%
Vitesse	(Attention : l'infraction suivante est uniquement valable pour la Région flamande) Art. 11.2.3°. b). En dehors des agglomérations, la vitesse est limitée à 70 km à l'heure sur les autres voies publiques. Sur certaines voies publiques, une limitation de vitesse inférieure ou supérieure peut cependant être imposée ou admise [...]. Art. 5. Les usagers doivent se conformer [...] aux signaux routiers [...], lorsque ceux-ci sont réguliers en la forme, suffisamment visibles et placés conformément aux prescriptions du [...] règlement [général sur la police de la circulation routière et de l'usage de la voie publique]. Art. 68.3. [...] Sign. C43 [avec la mention 50]. A partir du signal jusqu'au prochain carrefour [ou signal C45], interdiction de circuler à une vitesse supérieure à [50 km/h] [...].	39.400	7,19%



## INFRACTIONS ROUTIÈRES (autoroutes incluses) : TOP 5 DES INFRACTIONS

2023

**Infractions du 4ème degré**

Theme	Article de loi	Nombre d'infractions	% (*)
Code de la route	Constitue une infraction de 4ème degré en vertu de l'article 4.4° de l'AR du 30-09-2005 : Art. 20.3.2°. Il est interdit de s'engager sur un passage à niveau lorsque les feux rouges clignotants sont allumés.	34	0,01 %
Code de la route	Constitue une infraction de 4ème degré en vertu de l'article 4.4° de l'AR du 30-09-2005 : Art. 20.3.1°. Il est interdit de s'engager sur un passage à niveau lorsque les barrières sont en mouvement ou fermées.	17	0,00 %
Code de la route	Constitue une infraction de 4ème degré en vertu de l'article 4.4° de l'AR du 30-09-2005 : Art. 20.3.3°. Il est interdit de s'engager sur un passage à niveau lorsque le signal sonore fonctionne.	9	0,00 %
Code de la route	Constitue une infraction de 4ème degré en vertu de l'article 4.5° de l'AR du 30-09-2005 :Art. 21.4.3°. Il est interdit sur les autoroutes de faire marche arrière ou de rouler en sens contraire au sens obligatoire.	8	0,00 %
Code de la route	Constitue une infraction de 4ème degré en vertu de l'article 4.3° de l'AR du 30-09-2005 :Art. 17.2.3°. Le dépassement par la gauche d'un véhicule attelé [...] ou d'un véhicule à plus de deux roues est interdit à l'approche du sommet d'une côte et dans les virages, lorsque la visibilité est insuffisante, sauf si le dépassement peut se faire sans franchir la ligne blanche continue délimitant la partie de la chaussée affectée à la circulation venant en sens inverse.	7	0,00 %

(\*) % par rapport au nombre total d'infractions



# INFRACTIONS ROUTIÈRES (autoroutes incluses) : MOMENT

## Nombre d'infractions selon le moment de la semaine

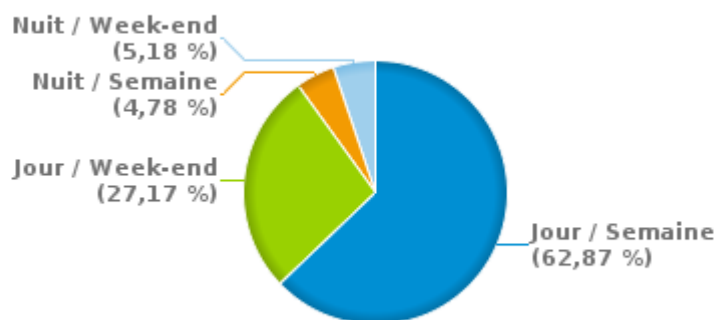
2023

	Semaine			Week-end			TOTAL
	Jour	Nuit	Sous-total	Jour	Nuit	Sous-total	
Vitesse	310.633	23.917	<b>334.550</b>	138.153	25.223	<b>163.376</b>	<b>497.926</b>
Arrêt et stationnement	3.620	222	<b>3.842</b>	1.175	207	<b>1.382</b>	<b>5.224</b>
GSM	3.573	39	<b>3.612</b>	424	61	<b>485</b>	<b>4.097</b>
Casque et vêtements de protection	151	9	<b>160</b>	43	13	<b>56</b>	<b>216</b>
Ceinture et siège enfant	1.024	37	<b>1.061</b>	237	95	<b>332</b>	<b>1.393</b>
Feux de signalisation	1.331	81	<b>1.412</b>	365	68	<b>433</b>	<b>1.845</b>
Code de la route	18.587	1.243	<b>19.830</b>	6.605	1.356	<b>7.961</b>	<b>27.791</b>
Alcool	289	203	<b>492</b>	322	638	<b>960</b>	<b>1.452</b>
Drogues	261	51	<b>312</b>	110	99	<b>209</b>	<b>521</b>
Immatriculation	1.138	71	<b>1.209</b>	367	84	<b>451</b>	<b>1.660</b>
Permis de conduire	969	132	<b>1.101</b>	293	271	<b>564</b>	<b>1.665</b>
Conditions techniques	1.957	128	<b>2.085</b>	601	197	<b>798</b>	<b>2.883</b>
Assurance	498	50	<b>548</b>	137	78	<b>215</b>	<b>763</b>
Poids lourds	402	18	<b>420</b>	49	7	<b>56</b>	<b>476</b>
Autres	74	4	<b>78</b>	13	4	<b>17</b>	<b>95</b>
Inconnu	30	2	<b>32</b>	16	3	<b>19</b>	<b>51</b>
<b>TOTAL</b>	<b>344.537</b>	<b>26.207</b>	<b>370.744</b>	<b>148.910</b>	<b>28.404</b>	<b>177.314</b>	<b>548.058</b>

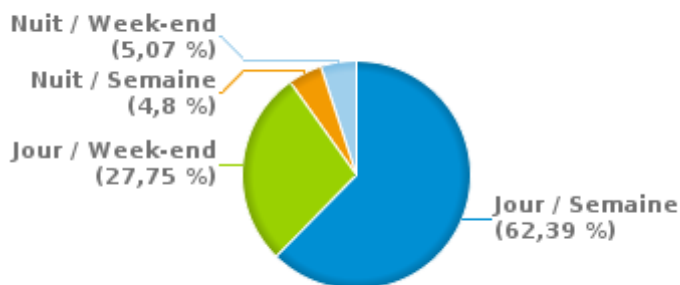
Weekend = Du vendredi 22h00 jusqu'au lundi 06h00  
Semaine = Du lundi 06h00 jusqu'au vendredi 22h00

Jour: de 06h00 à 22h00  
Nuit: de 22h00 à 06h00

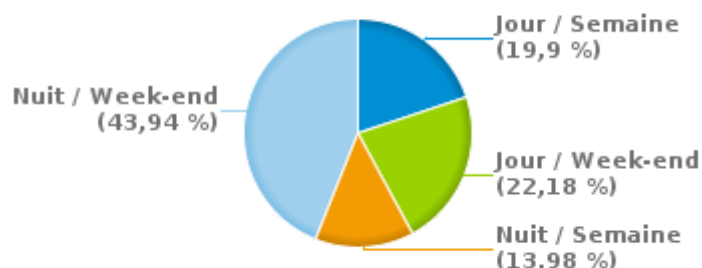
% infractions selon le moment pour l'année 2023



% infractions vitesse selon le moment pour l'année 2023



% infractions alcool selon le moment pour l'année 2023





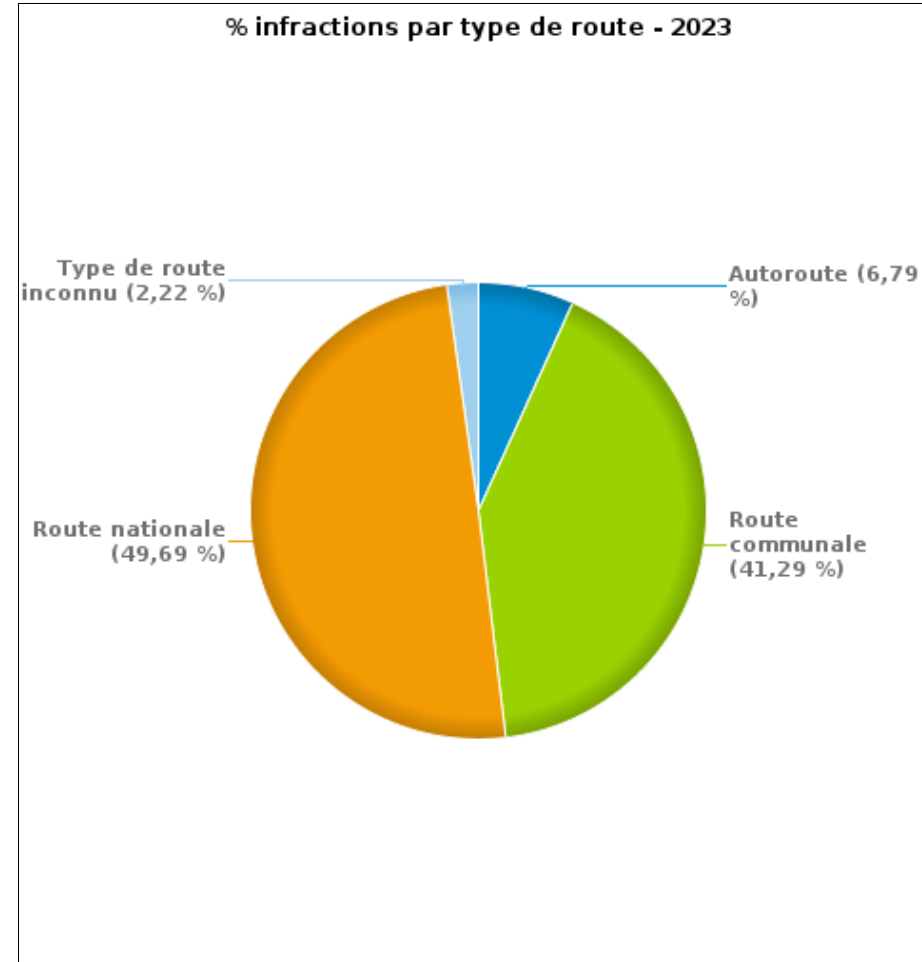


# INFRACTIONS DE VITESSE (autoroutes incluses) : ENDROIT DU CONTRÔLE

## 2023

### Nombre d'infractions par type de route

	Autoroute	Route communale	Route nationale	Type de route inconnu	TOTAL
Vitesse	28.974	202.421	254.782	11.749	497.926
Arrêt et stationnement	133	4.410	676	5	5.224
GSM	1.035	819	2.240	3	4.097
Casque et vêtements de protection	7	111	98	0	216
Ceinture et siège enfant	319	565	509	0	1.393
Feux de signalisation	976	130	633	106	1.845
Code de la route	3.899	14.159	9.493	240	27.791
Alcool	135	728	588	1	1.452
Drogues	55	218	248	0	521
Immatriculation	315	643	681	21	1.660
Permis de conduire	327	631	704	3	1.665
Conditions techniques	600	1.034	1.206	43	2.883
Assurance	138	331	294	0	763
Poids lourds	293	44	139	0	476
Autres	18	51	26	0	95
Inconnu	3	23	25	0	51
<b>TOTAL</b>	<b>37.227</b>	<b>226.318</b>	<b>272.342</b>	<b>12.171</b>	<b>548.058</b>





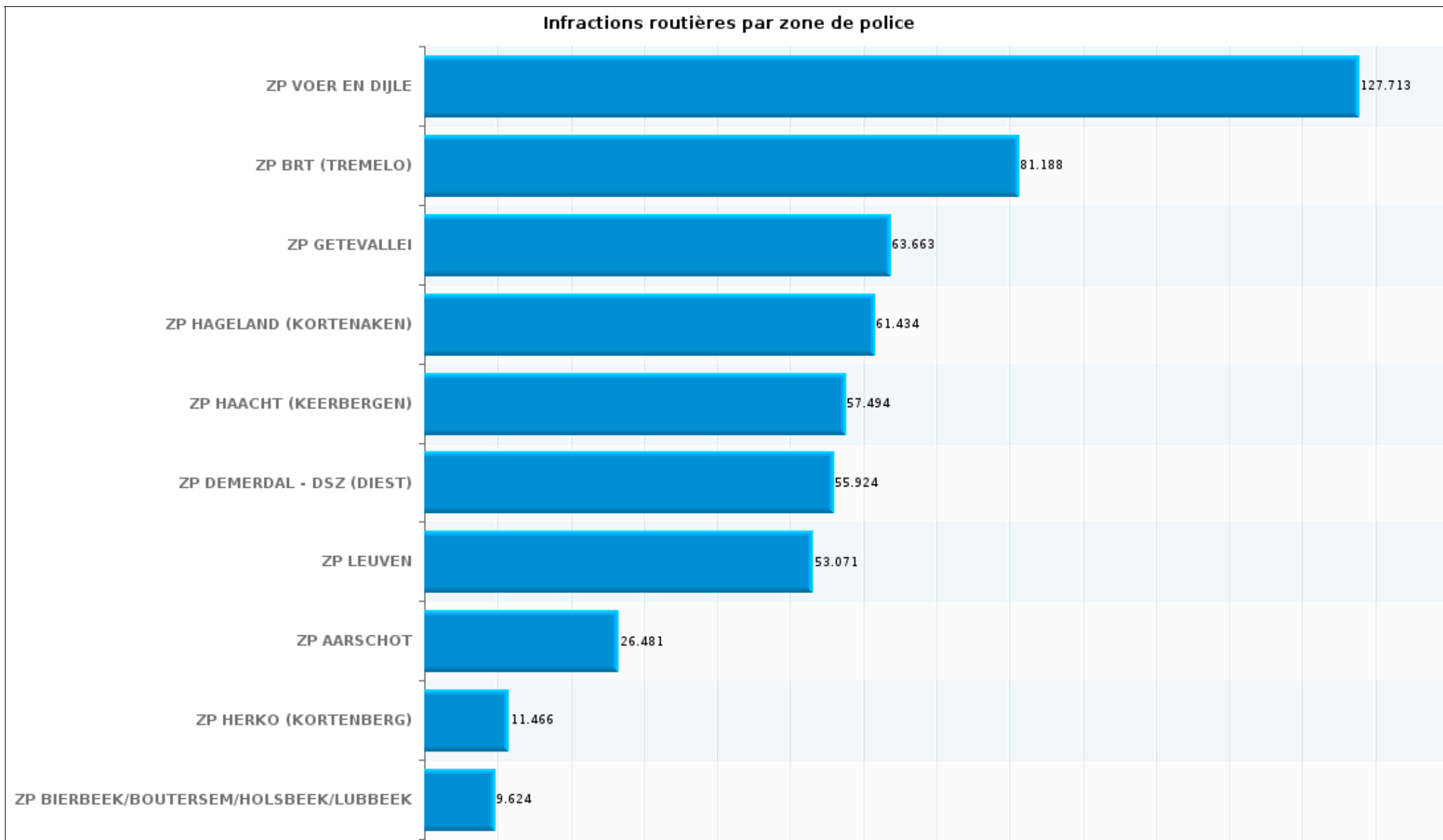
# INFRACTIONS DE VITESSE (autoroutes incluses) : ENDROIT DU CONTRÔLE 2023

## Infractions routières par zone de police

	Vitesse	Arrêt et stationnement	GSM	Casque et vêtements de protection	Ceinture et siège enfant	Feux de signalisation	Code de la route	Alcool	Autres	TOTAL
ZP AARSCHOT	23.591	292	286	16	134	257	1.323	121	461	26.481
ZP BIERBEEK/BOUTERSEM/HOLSBEEK/LUBBEEK	7.982	342	273	6	73	36	440	95	377	9.624
ZP BRT (TREMELO)	77.486	275	215	13	62	108	2.322	157	550	81.188
ZP DEMERDAL - DSZ (DIEST)	52.380	1.038	273	13	90	6	1.166	119	839	55.924
ZP GETEVALLEI	57.118	1.656	528	27	374	32	2.277	290	1.361	63.663
ZP HAACHT (KEERBERGEN)	55.170	236	229	14	76	255	748	72	694	57.494
ZP HAGELAND (KORTENAKEN)	59.432	196	212	5	33	7	1.155	69	325	61.434
ZP HERKO (KORTENBERG)	8.371	624	423	6	48	96	1.344	102	452	11.466
ZP LEUVEN	37.375	477	1.290	112	320	571	11.145	303	1.478	53.071
ZP VOER EN DIJLE	119.021	88	368	4	183	477	5.871	124	1.577	127.713
<b>TOTAL</b>	<b>497.926</b>	<b>5.224</b>	<b>4.097</b>	<b>216</b>	<b>1.393</b>	<b>1.845</b>	<b>27.791</b>	<b>1.452</b>	<b>8.114</b>	<b>548.058</b>



## INFRACTIONS DE VITESSE (autoroutes incluses) : ENDROIT DU CONTRÔLE 2023





## INFRACTIONS DE VITESSE (autoroutes incluses) : RÉGIME VITESSE 2023

Vitesse autorisée	Excès de 0-10 km/h	Excès de 11-20 km/h	Excès de 21-30 km/h	Excès de 31-40 km/h	Excès de plus de 40	Excès de ??? km/h	TOTAL
30	72.339	4.538	757	61	14	0	77.709
50	190.299	21.595	3.270	735	362	0	216.261
60	5.643	604	37	2	1	0	6.287
70	21.664	3.950	2.014	511	209	3	28.351
90	18.653	3.368	677	159	55	0	22.912
100	2	0	1	0	0	0	3
120	121.642	17.884	4.485	1.207	696	1	145.915
Inconnu	40	22	5	6	4	411	488
<b>TOTAL</b>	<b>430.282</b>	<b>51.961</b>	<b>11.246</b>	<b>2.681</b>	<b>1.341</b>	<b>415</b>	<b>497.926</b>



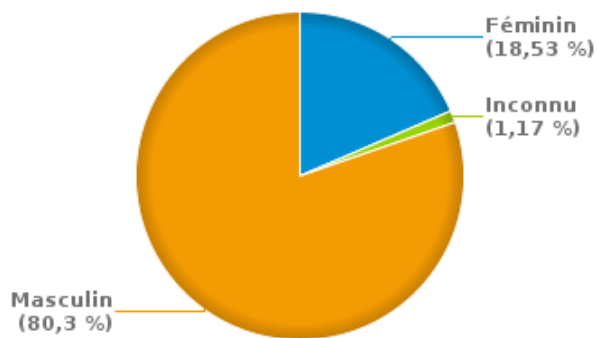
# INFRACTIONS ROUTIÈRES (autoroutes incluses) : PROFIL DES CONTREVENANTS

## 2023

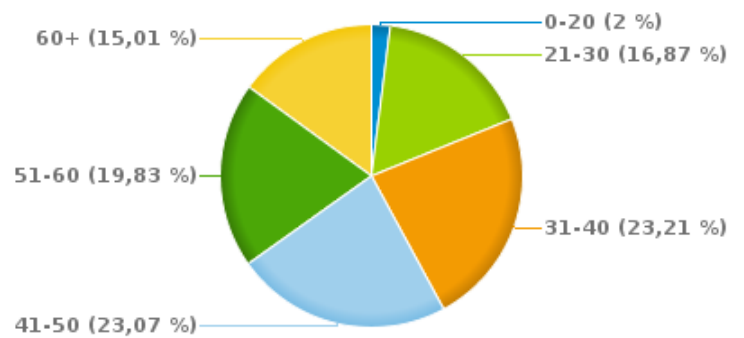
### Nombre d'infractions d'alcool par catégorie d'âge et par sexe

	Masculin	Féminin	Inconnu	TOTAL
0-20	26	3	0	29
21-30	187	54	4	245
31-40	265	64	8	337
41-50	269	65	1	335
51-60	235	51	2	288
60+	184	32	2	218
<b>TOTAL</b>	<b>1.166</b>	<b>269</b>	<b>17</b>	<b>1.452</b>

% infractions alcool par sexe pour l'année 2023



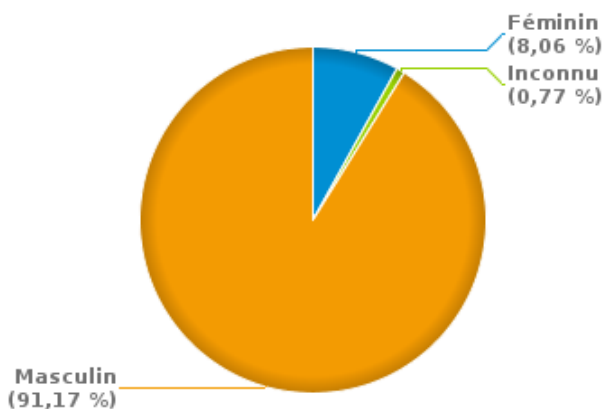
% infractions alcool par catégorie d'âge pour l'année 2023



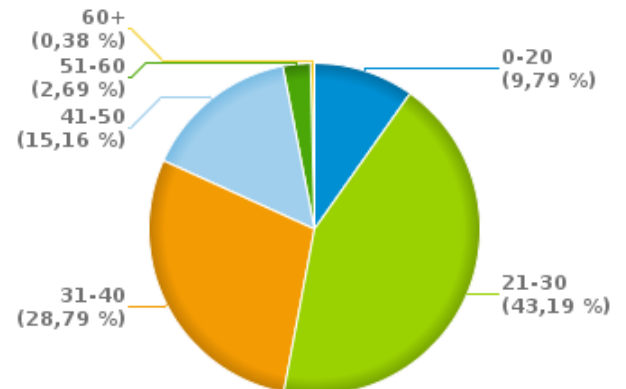
### Nombre d'infractions de drogues par catégorie d'âge et par sexe

	Féminin	Inconnu	Masculin	TOTAL
0-20	2	0	49	51
21-30	7	0	218	225
31-40	19	4	127	150
41-50	12	0	67	79
51-60	2	0	12	14
60+	0	0	2	2
<b>TOTAL</b>	<b>42</b>	<b>4</b>	<b>475</b>	<b>521</b>

% infractions drogues par sexe pour l'année 2023



% infractions drogues par catégorie d'âge pour l'année 2023





**INFRACTIONS ROUTIÈRES**  
**FILTRES ET PARAMÈTRES SELECTIONNÉS**  
**DANS CE RAPPORT**

**Paramètres obligatoires**

Type de rapport A=Arrondissement P=Province R=Région =National	A
Année de début de l'infraction	2015
Année de fin de l'infraction	2023
Trimestre(s)	Trim. 1;Trim. 2;Trim. 3;Trim. 4
Date de clôture de la banque de données	30/04/24

**Paramètres facultatifs**

Arrondissement	
Province	
Région	
Unité locale/fédérale	
Hors/sur Autoroute	(autoroutes incluses)

Date de mise à jour du rapport	01 JUIL. 2024 11:42:15
--------------------------------	------------------------