

**Aperçu
Infractions routières
(autoroutes incluses)
2023**

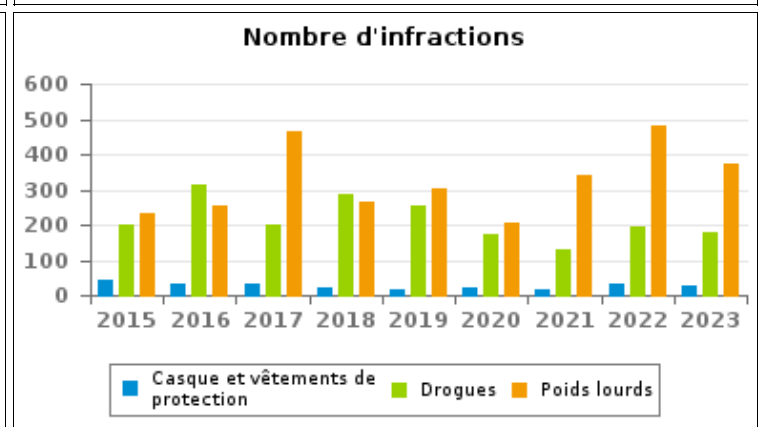
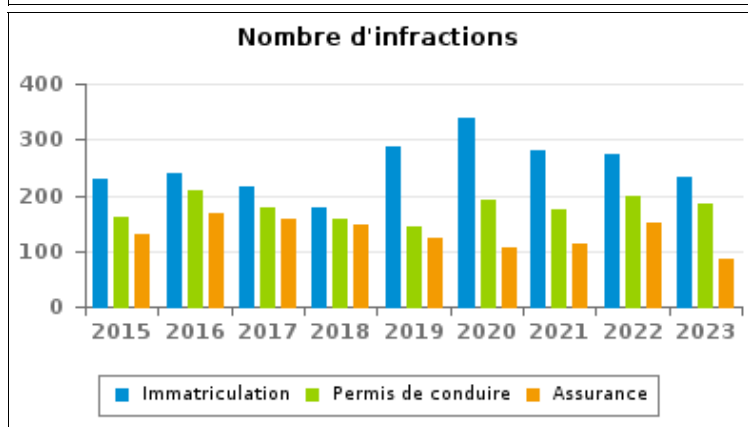
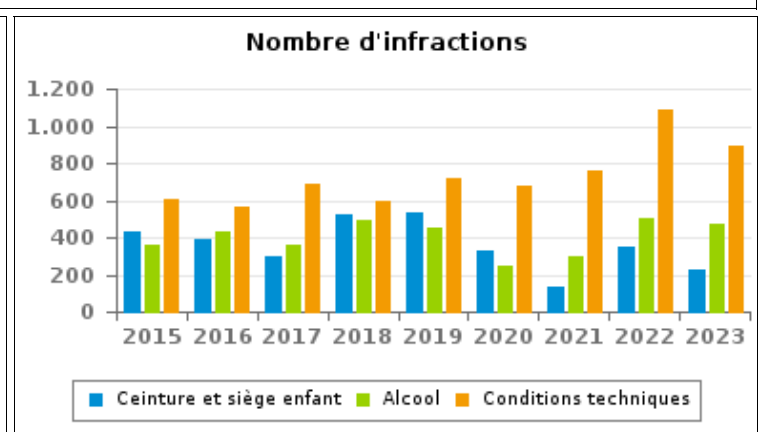
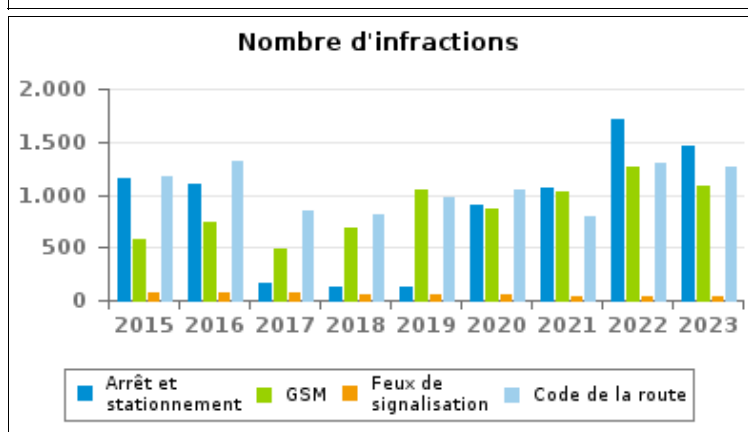
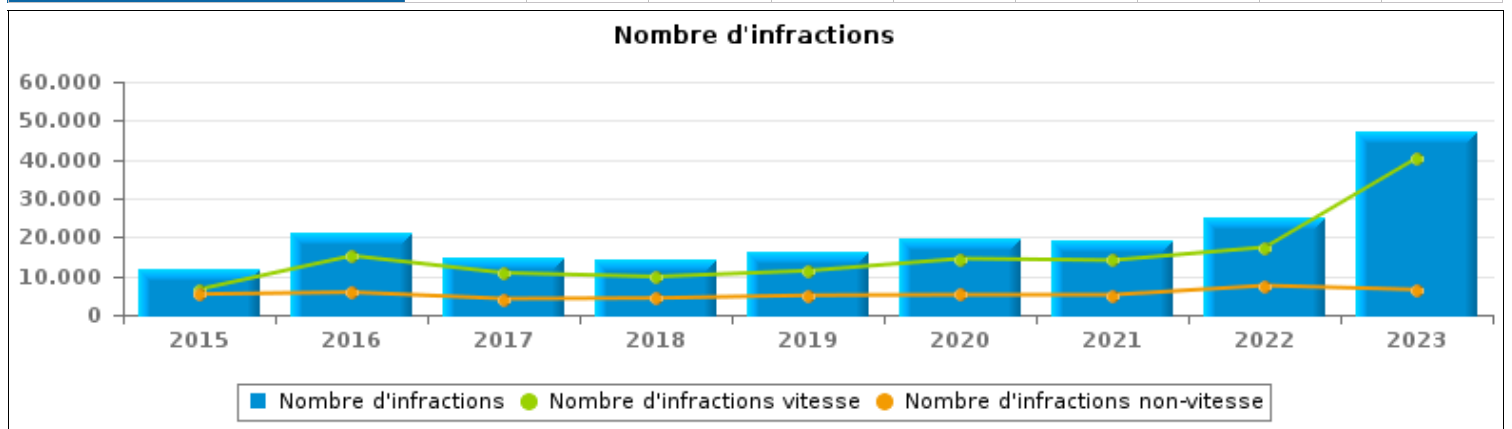
Arrondissement Eupen



INFRACTIONS ROUTIÈRES (autoroutes incluses) : APERÇU GÉNÉRAL

Comparaison par année: 2015-2023

	2015	2016	2017	2018	2019	2020	2021	2022	2023
NOMBRE TOTAL D'INFRACTIONS	11.969	21.064	14.974	14.176	16.396	19.669	19.235	24.972	46.981
INFRACTIONS PAR THEME	2015	2016	2017	2018	2019	2020	2021	2022	2023
Vitesse	6.622	15.231	10.803	9.847	11.366	14.491	14.074	17.421	40.476
Arrêt et stationnement	1.155	1.097	161	118	123	903	1.061	1.703	1.451
GSM	568	730	490	693	1.043	872	1.019	1.259	1.085
Casque et vêtements de protection	44	35	35	22	18	20	16	32	28
Ceinture et siège enfant	429	394	294	525	537	328	133	347	222
Feux de signalisation	66	75	71	51	49	54	35	33	35
Code de la route	1.166	1.322	852	802	978	1.046	789	1.294	1.260
Alcool	358	428	359	489	454	249	301	500	468
Drogues	200	311	202	284	255	175	131	194	181
Immatriculation	229	239	216	179	286	340	282	275	231
Permis de conduire	160	208	179	156	142	190	175	200	185
Conditions techniques	610	565	688	598	716	682	756	1.083	889
Assurance	130	168	157	146	124	106	113	150	86
Poids lourds	230	255	467	265	303	206	339	479	374
Autres	2	6	0	1	2	6	8	2	6
Inconnu	0	0	0	0	0	1	3	0	4





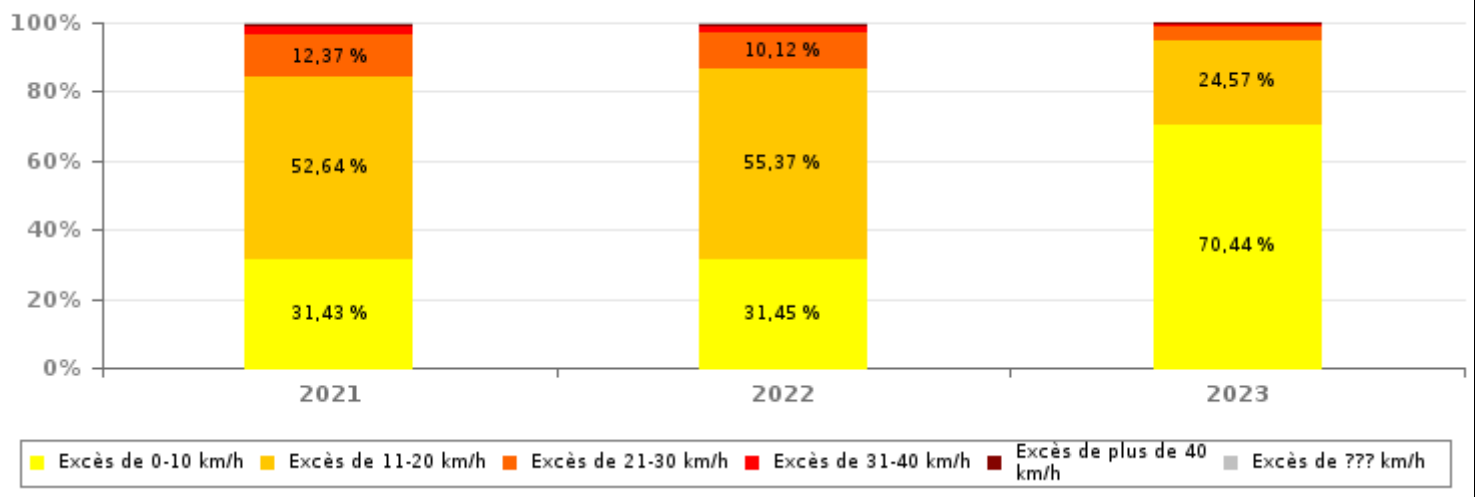
INFRACTIONS ROUTIÈRES (autoroutes incluses) : APERÇU GÉNÉRAL

INFRACTIONS PAR DEGRE DE GRAVITE

Comparaison par année: 2015-2023

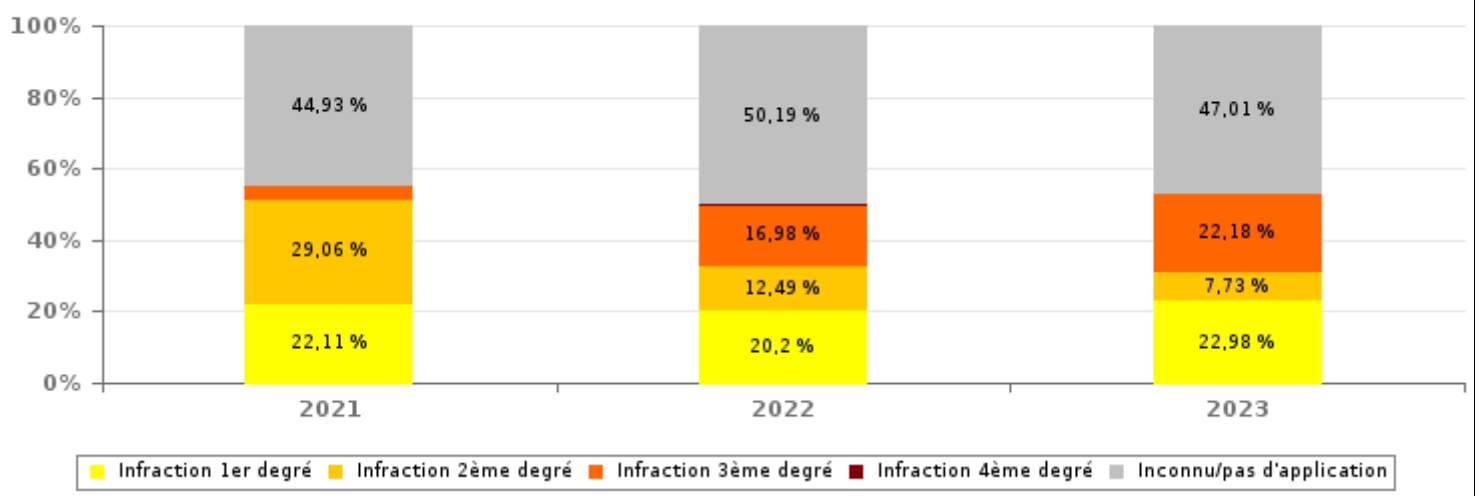
VITESSE	2015	2016	2017	2018	2019	2020	2021	2022	2023
Excès de 0-10 km/h	65	7.658	2.947	2.644	3.117	4.663	4.423	5.479	28.511
Excès de 11-20 km/h	4.294	5.320	5.707	5.341	6.099	7.480	7.409	9.646	9.946
Excès de 21-30 km/h	1.590	1.634	1.481	1.406	1.652	1.775	1.741	1.763	1.504
Excès de 31-40 km/h	335	371	390	266	315	348	316	316	299
Excès de plus de 40 km/h	118	100	124	91	90	108	111	98	119
Excès de ??? km/h	220	148	154	99	93	117	74	119	97
Sous-total VITESSE	6.622	15.231	10.803	9.847	11.366	14.491	14.074	17.421	40.476

Nombre d'infractions (vitesse): répartition selon la gravité



NON-VITESSE	2015	2016	2017	2018	2019	2020	2021	2022	2023
1er degré	2.063	2.032	1.133	1.019	1.143	1.201	1.141	1.525	1.495
2ème degré	1.512	1.713	904	1.296	1.795	1.568	1.500	943	503
3ème degré	293	359	262	231	301	279	197	1.282	1.443
4ème degré	6	8	14	11	6	10	4	11	6
Inconnu/Pas d'application	1.473	1.721	1.858	1.772	1.785	2.120	2.319	3.790	3.058
Sous-total NON-VITESSE	5.347	5.833	4.171	4.329	5.030	5.178	5.161	7.551	6.505

Nombre d'infractions (non vitesse): répartition selon la gravité





INFRACTIONS ROUTIÈRES (autoroutes incluses) : APERÇU GÉNÉRAL

Comparaison par mois pour l'année 2023

	Jan	Fév	Mar	Avr	Mai	Juin	Juil	Août	Sep	Oct	Nov	Déc	TOTAL
NOMBRE TOTAL D'INFRACTIONS	2.513	2.755	3.806	3.711	3.791	3.386	5.471	6.507	5.521	5.260	3.070	1.190	46.981
INFRACTIONS PAR THEME	Jan	Fév	Mar	Avr	Mai	Juin	Juil	Août	Sep	Oct	Nov	Déc	TOTAL
Vitesse	1.957	2.264	3.120	3.117	3.313	2.598	4.993	6.106	4.882	4.688	2.603	835	40.476
Arrêt et stationnement	91	70	125	100	109	225	110	92	268	92	87	82	1.451
GSM	109	74	175	89	111	117	95	85	61	57	80	32	1.085
Casque et vêtements de protection	0	0	1	1	3	10	6	3	3	1	0	0	28
Ceinture et siège enfant	23	23	28	14	12	33	20	13	17	14	16	9	222
Feux de signalisation	2	2	5	4	5	1	6	1	3	2	3	1	35
Code de la route	98	102	64	149	56	97	57	49	84	173	163	168	1.260
Alcool	40	48	23	39	38	66	56	30	41	44	31	12	468
Drogues	23	18	25	19	18	17	16	8	14	14	7	2	181
Immatriculation	19	9	27	26	21	26	20	23	23	22	10	5	231
Permis de conduire	25	17	22	17	21	17	9	18	20	10	6	3	185
Conditions techniques	84	101	134	95	65	111	60	51	65	56	40	27	889
Assurance	9	2	7	11	8	11	6	9	6	9	7	1	86
Poids lourds	32	21	50	30	11	57	16	19	33	75	17	13	374
Autres	1	4	0	0	0	0	0	0	1	0	0	0	6
Inconnu	0	0	0	0	0	0	1	0	0	3	0	0	4
INFRACT. PAR DEGRE DE GRAVITE													
VITESSE	Jan	Fév	Mar	Avr	Mai	Juin	Juil	Août	Sep	Oct	Nov	Déc	TOTAL
Excès de 0-10 km/h	988	1.184	1.887	2.280	2.400	1.745	3.430	4.850	3.525	3.661	2.017	544	28.511
Excès de 11-20 km/h	789	912	1.042	692	776	696	1.319	1.054	1.111	834	484	237	9.946
Excès de 21-30 km/h	141	127	146	113	105	122	177	147	186	136	67	37	1.504
Excès de 31-40 km/h	16	29	27	21	21	19	41	38	37	26	18	6	299
Excès de plus de 40 km/h	7	4	9	7	5	7	23	13	15	13	12	4	119
Excès de ??? km/h	16	8	9	4	6	9	3	4	8	18	5	7	97
Sous-total VITESSE	1.957	2.264	3.120	3.117	3.313	2.598	4.993	6.106	4.882	4.688	2.603	835	40.476
NON-VITESSE	Jan	Fév	Mar	Avr	Mai	Juin	Juil	Août	Sep	Oct	Nov	Déc	TOTAL
1er degré	62	81	64	151	65	208	118	89	180	166	155	156	1.495
2ème degré	46	40	53	39	38	67	40	43	44	38	40	15	503
3ème degré	160	108	203	116	142	154	117	98	79	86	117	63	1.443
4ème degré	0	0	2	0	1	1	1	1	0	0	0	0	6
Inconnu/Pas d'application	288	262	364	288	232	358	202	170	336	282	155	121	3.058
Sous-total NON-VITESSE	556	491	686	594	478	788	478	401	639	572	467	355	6.505



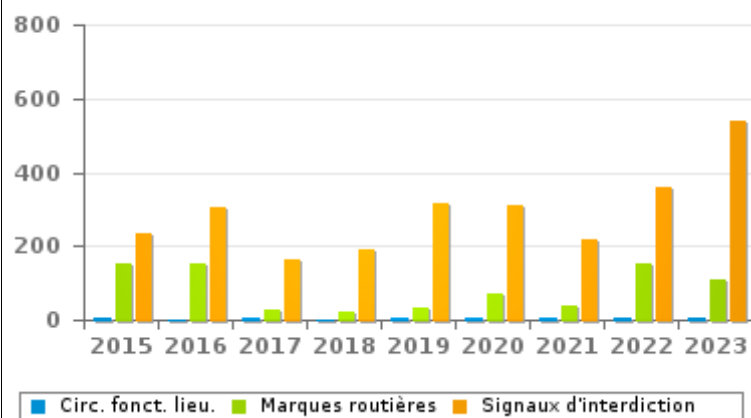
INFRACTIONS ROUTIÈRES (autoroutes incluses) : APERÇU GÉNÉRAL (DÉTAIL)

Comparaison par année: 2015-2023

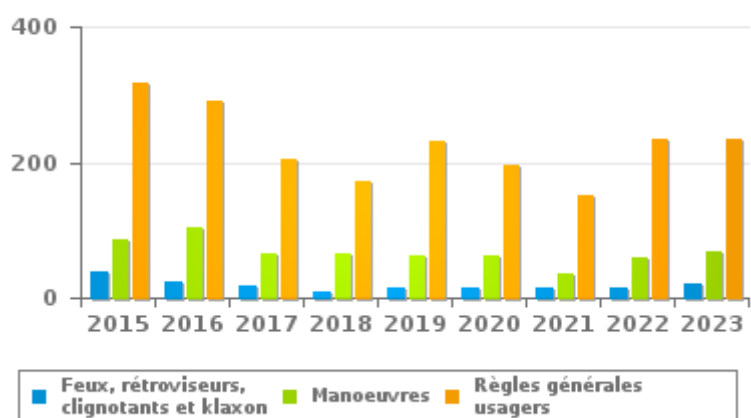
Code de la route

	2015	2016	2017	2018	2019	2020	2021	2022	2023
Signaux d'interdiction	236	303	161	191	316	310	215	361	538
Règles générales usagers	316	290	203	173	231	197	152	234	233
Signaux d'obligation	31	89	157	65	70	69	90	164	61
Marques routières	154	154	28	21	33	72	38	154	111
Code de la route: autres	57	88	57	127	97	139	78	69	30
Chargement des véhicules (code de la route)	104	86	59	68	49	55	45	88	82
Manoeuvres	85	105	66	64	63	62	37	60	67
Priorité	54	100	26	34	34	37	49	40	36
Comportement à l'égard de certains usagers	36	40	36	24	29	43	49	68	50
Injonctions des agents qualifiés	23	23	29	19	15	22	13	20	17
Feux, rétroviseurs, clignotants et klaxon	40	25	18	9	16	14	14	15	22
Transport de personnes (code de la route)	22	17	5	5	20	23	2	14	6
Circulation en fonction du lieu	8	2	7	2	5	3	7	7	7
TOTAL	1.166	1.322	852	802	978	1.046	789	1.294	1.260

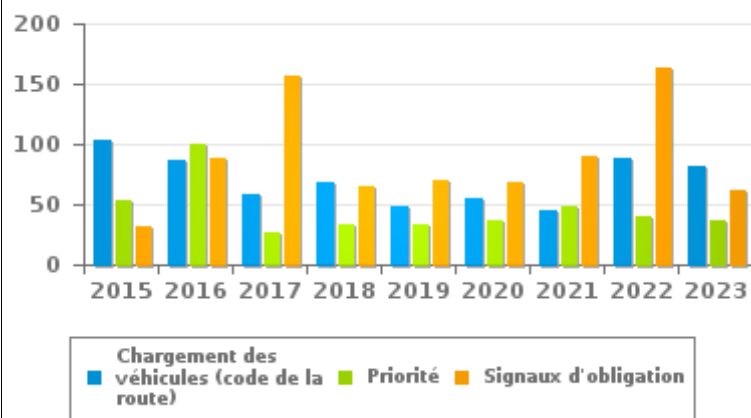
Nombre d'infractions



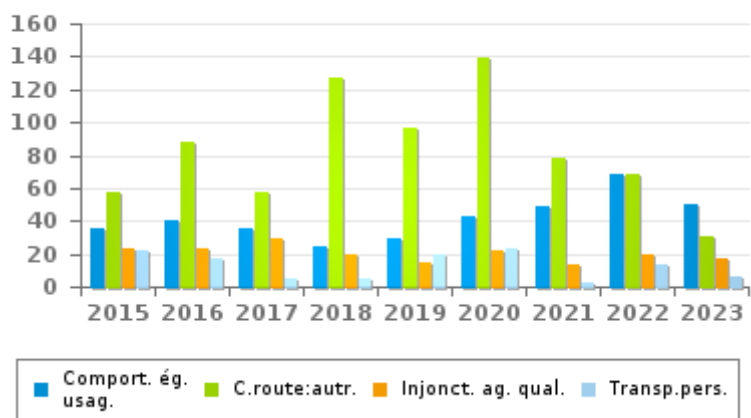
Nombre d'infractions



Nombre d'infractions



Nombre d'infractions





INFRACTIONS ROUTIÈRES (autoroutes incluses) : TOP 5 DES INFRACTIONS

2023

Toutes les infractions

Thème	Article de loi	Nombre d'infractions	% (*)
Vitesse	[Rég. w. :] Art. 11.1. Dans les agglomérations, la vitesse est limitée à 50 km à l'heure [...].	32.173	68,48%
Vitesse	[Rég. w. :] Art. 22quater. Dans les zones délimitées par les signaux routiers F4a et F4b, la vitesse est limitée à 30 km à l'heure.	2.994	6,37%
Vitesse	[Rég. w. :] Art. 11.2.2° - b). En dehors des agglomérations, la vitesse est limitée à 90 km à l'heure [...] sur les autres voies publiques. Les limitations de vitesse inférieures imposées par le signal C43 ou résultant de l'article 11.3. restent d'application. Art. 5. Les usagers doivent se conformer aux signaux lumineux de circulation, aux signaux routiers et aux marques routières, lorsque ceux-ci sont réguliers en la forme, suffisamment visibles et placés conformément aux prescriptions du [...] règlement [général sur la police de la circulation routière et de l'usage de la voie publique]. Art. 68.3. [...] Sign. C43 [avec la mention 50]. A partir du signal jusqu'au prochain carrefour [ou signal C45], interdiction de circuler à une vitesse supérieure à [50 km/h] [...].	1.797	3,82%
Vitesse	[Rég. w. :] Limitations de vitesse / autres voies publiques (hors agglomération) / véhicules et train de véhicules > 7,5 tonnes. Art. 11.3.2°. La vitesse des véhicules est, selon le genre du véhicule, limitée à 60 km à l'heure pour les autres véhicules et trains de véhicules à bandages pneumatiques dont la masse maximale autorisée est supérieure à 7,5 tonnes, sauf sur les voies visées aux 11.2.1° et 11.2.2°a) [de l'AR du 01-12-1975].	1.474	3,14%
GSM	Constitue une infraction de 3ème degré en vertu de l'article 3.2°/2 de l'AR du 30-09-2005 : Art. 8.4. Sauf lorsque son véhicule est à l'arrêt ou en stationnement, le conducteur ne peut utiliser, tenir en main ni manipuler aucun appareil électronique mobile doté d'un écran [GSM/Smartphone/...], à moins qu'il ne soit fixé au véhicule dans un support destiné à cette fin.	1.085	2,31%

Infractions du 4ème degré

Theme	Article de loi	Nombre d'infractions	% (*)
Code de la route	Constitue une infraction de 4ème degré en vertu de l'article 4.5° de l'AR du 30-09-2005 :Art. 21.4.3°. Il est interdit sur les autoroutes de faire marche arrière ou de rouler en sens contraire au sens obligatoire.	2	0,00 %
Code de la route	Art. 4.1. Les usagers doivent obtempérer immédiatement aux injonctions des agents qualifiés. Art. 4.2.3°. Sont notamment considérées comme injonctions : le balancement transversal d'un feu rouge, qui signifie arrêt pour les conducteurs vers lesquels le feu est dirigé. Art. 4.1°. Sont infractions du quatrième degré au sens de l'article 29§1er, 1er alinéa de la [...] loi relative à la police de la circulation routière, coordonnée le 16 mars 1968: [...] transgresser les ordres [...] [mentionnés à l'article 4.2.3° de l'AR 01-12-1975] d'une personne habilitée.	1	0,00 %
Code de la route	Constitue une infraction de 4ème degré en vertu de l'article 4.3° de l'AR du 30-09-2005 :Art. 17.2.3°. Le dépassement par la gauche d'un véhicule attelé [...] ou d'un véhicule à plus de deux roues est interdit à l'approche du sommet d'une côte et dans les virages, lorsque la visibilité est insuffisante, sauf si le dépassement peut se faire sans franchir la ligne blanche continue délimitant la partie de la chaussée affectée à la circulation venant en sens inverse.	1	0,00 %
Code de la route	Constitue une infraction de 4ème degré en vertu de l'article 4.4° de l'AR du 30-09-2005 : Art. 20.3.1°. Il est interdit de s'engager sur un passage à niveau lorsque les barrières sont en mouvement ou fermées.	1	0,00 %
Code de la route	Constitue une infraction de 4ème degré en vertu de l'article 4.5° de l'AR du 30-09-2005 :Art. 21.4.2°. Il est interdit sur les autoroutes de faire demi-tour.	1	0,00 %

(*) % par rapport au nombre total d'infractions



INFRACTIONS ROUTIÈRES (autoroutes incluses) : MOMENT

Nombre d'infractions selon le moment de la semaine

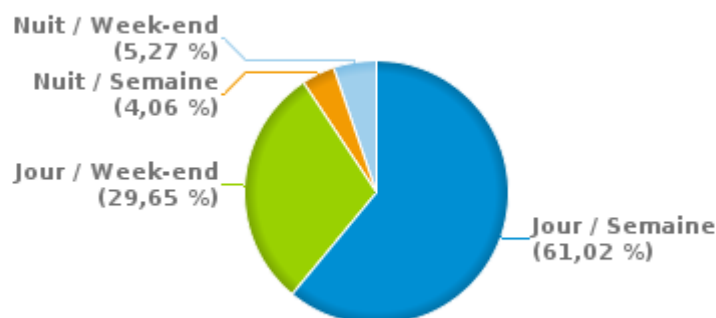
2023

	Semaine			Week-end			TOTAL
	Jour	Nuit	Sous-total	Jour	Nuit	Sous-total	
Vitesse	24.187	1.707	25.894	12.607	1.975	14.582	40.476
Arrêt et stationnement	767	14	781	653	17	670	1.451
GSM	1.002	0	1.002	80	3	83	1.085
Casque et vêtements de protection	12	0	12	15	1	16	28
Ceinture et siège enfant	165	6	171	34	17	51	222
Feux de signalisation	27	3	30	4	1	5	35
Code de la route	1.034	27	1.061	146	53	199	1.260
Alcool	101	65	166	50	252	302	468
Drogues	101	18	119	28	34	62	181
Immatriculation	154	10	164	51	16	67	231
Permis de conduire	108	15	123	28	34	62	185
Conditions techniques	661	30	691	141	57	198	889
Assurance	62	5	67	10	9	19	86
Poids lourds	276	8	284	82	8	90	374
Autres	6	0	6	0	0	0	6
Inconnu	4	0	4	0	0	0	4
TOTAL	28.667	1.908	30.575	13.929	2.477	16.406	46.981

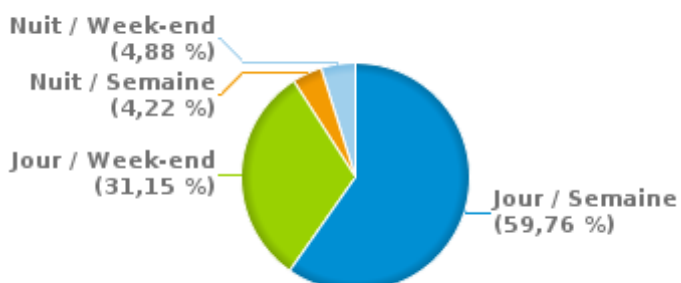
Weekend = Du vendredi 22h00 jusqu'au lundi 06h00
Semaine = Du lundi 06h00 jusqu'au vendredi 22h00

Jour: de 06h00 à 22h00
Nuit: de 22h00 à 06h00

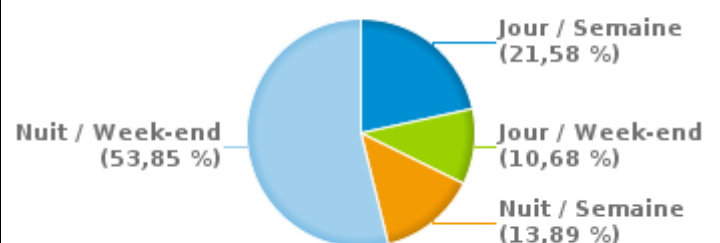
% infractions selon le moment pour l'année 2023



% infractions vitesse selon le moment pour l'année 2023



% infractions alcool selon le moment pour l'année 2023



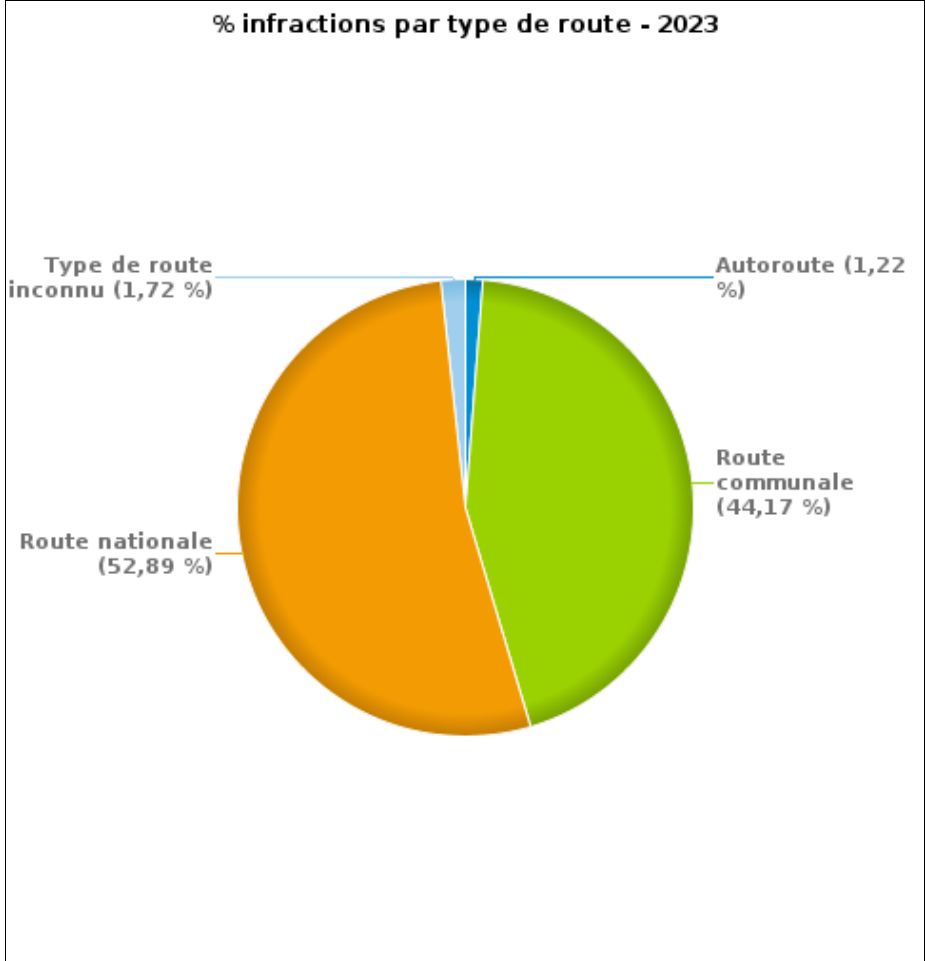


INFRACTIONS DE VITESSE (autoroutes incluses) : ENDROIT DU CONTRÔLE

2023

Nombre d'infractions par type de route

	Autoroute	Route communale	Route nationale	Type de route inconnu	TOTAL
Vitesse	23	17.998	21.679	776	40.476
Arrêt et stationnement	6	1.100	345	0	1.451
GSM	10	86	985	4	1.085
Casque et vêtements de protection	0	13	15	0	28
Ceinture et siège enfant	4	54	164	0	222
Feux de signalisation	0	7	28	0	35
Code de la route	54	770	419	17	1.260
Alcool	2	188	278	0	468
Drogues	5	56	120	0	181
Immatriculation	13	74	140	4	231
Permis de conduire	7	65	113	0	185
Conditions techniques	165	252	464	8	889
Assurance	1	37	48	0	86
Poids lourds	282	44	47	1	374
Autres	0	5	1	0	6
Inconnu	3	1	0	0	4
TOTAL	575	20.750	24.846	810	46.981





INFRACTIONS DE VITESSE (autoroutes incluses) : ENDROIT DU CONTRÔLE


2023

Infractions routières par zone de police

	Vitesse	Arrêt et stationnement	GSM	Casque et vêtements de protection	Ceinture et siège enfant	Feux de signalisation	Code de la route	Alcool	Autres	TOTAL
ZP EIFEL (SAINT-VITH)	19.549	418	107	14	61	1	812	112	468	21.542
ZP WESER-GOHL (EUPEN)	20.927	1.033	978	14	161	34	448	356	1.488	25.439
TOTAL	40.476	1.451	1.085	28	222	35	1.260	468	1.956	46.981



INFRACTIONS DE VITESSE (autoroutes incluses) : ENDROIT DU CONTRÔLE 2023





INFRACTIONS DE VITESSE (autoroutes incluses) : RÉGIME VITESSE 2023

Vitesse autorisée	Excès de 0-10 km/h	Excès de 11-20 km/h	Excès de 21-30 km/h	Excès de 31-40 km/h	Excès de plus de 40	Excès de ??? km/h	TOTAL
30	2.038	830	108	15	4	0	2.995
50	24.324	8.429	1.233	234	93	0	34.313
60	1.299	161	21	3	0	0	1.484
70	498	381	93	20	11	0	1.003
90	350	142	42	23	10	0	567
120	0	1	1	0	0	0	2
Inconnu	2	2	6	4	1	97	112
TOTAL	28.511	9.946	1.504	299	119	97	40.476

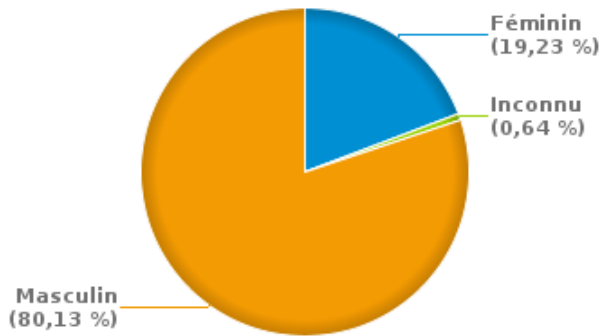


INFRACTIONS ROUTIÈRES (autoroutes incluses) : PROFIL DES CONTREVENANTS 2023

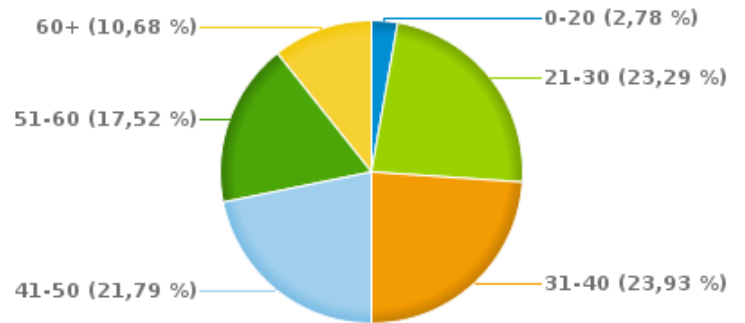
Nombre d'infractions d'alcool par catégorie d'âge et par sexe

	Masculin	Féminin	Inconnu	TOTAL
0-20	11	2	0	13
21-30	98	10	1	109
31-40	87	24	1	112
41-50	76	25	1	102
51-60	60	22	0	82
60+	43	7	0	50
TOTAL	375	90	3	468

% infractions alcool par sexe pour l'année 2023



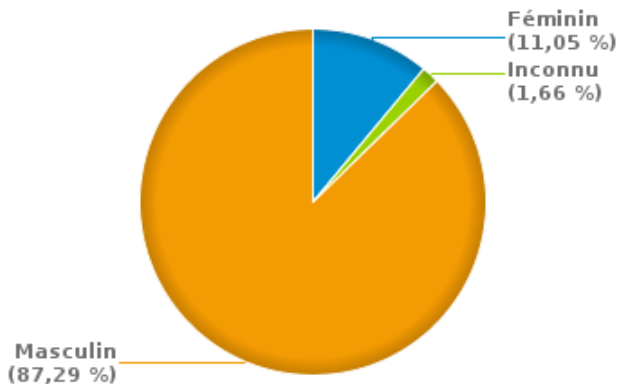
% infractions alcool par catégorie d'âge pour l'année 2023



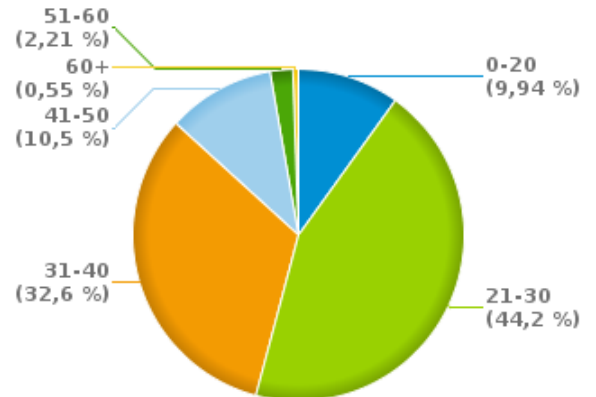
Nombre d'infractions de drogues par catégorie d'âge et par sexe

	Féminin	Inconnu	Masculin	TOTAL
0-20	1	0	17	18
21-30	8	3	69	80
31-40	7	0	52	59
41-50	3	0	16	19
51-60	0	0	4	4
60+	1	0	0	1
TOTAL	20	3	158	181

% infractions drogues par sexe pour l'année 2023



% infractions drogues par catégorie d'âge pour l'année 2023





INFRACTIONS ROUTIÈRES
FILTRES ET PARAMÈTRES SELECTIONNÉS
DANS CE RAPPORT

Paramètres obligatoires

Type de rapport A=Arrondissement P=Province R=Région =National	A
Année de début de l'infraction	2015
Année de fin de l'infraction	2023
Trimestre(s)	Trim. 1;Trim. 2;Trim. 3;Trim. 4
Date de clôture de la banque de données	30/04/24

Paramètres facultatifs

Arrondissement	
Province	
Région	
Unité locale/fédérale	
Hors/sur Autoroute	(autoroutes incluses)

Date de mise à jour du rapport	01 JUIL. 2024 11:42:15
--------------------------------	------------------------