

**Aperçu
Infractions routières
(autoroutes incluses)
2023**

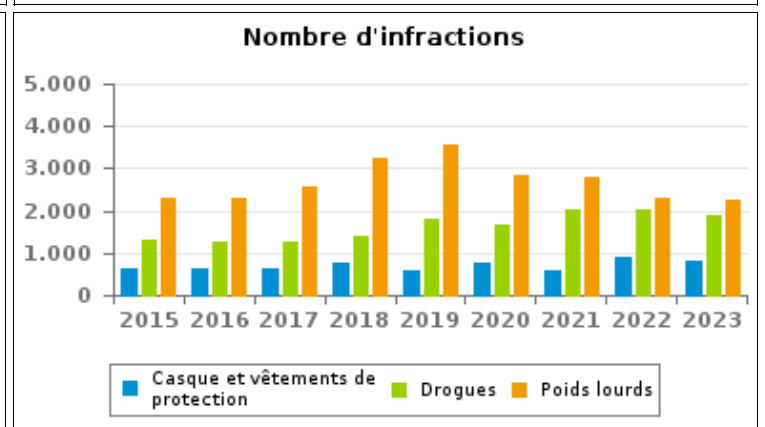
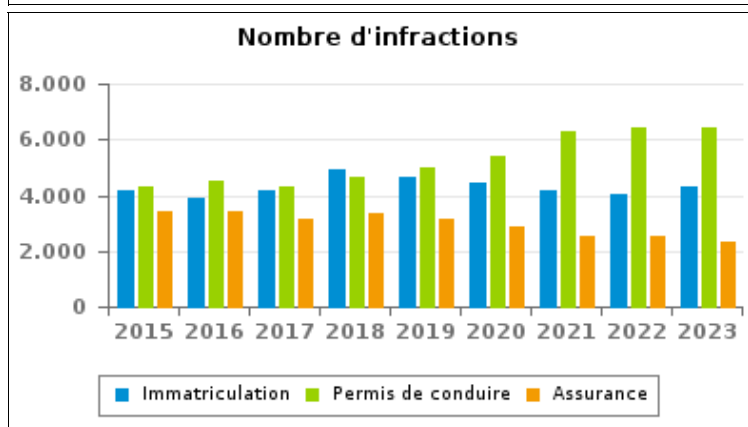
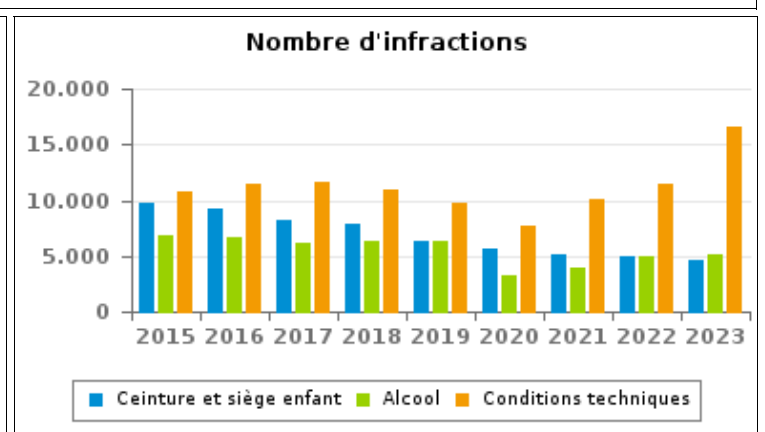
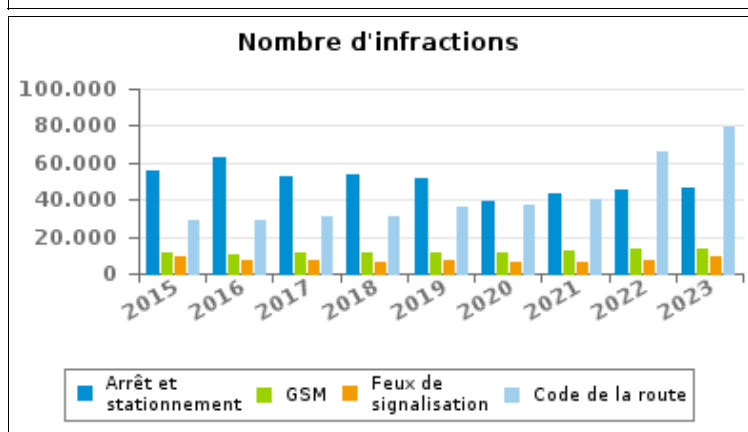
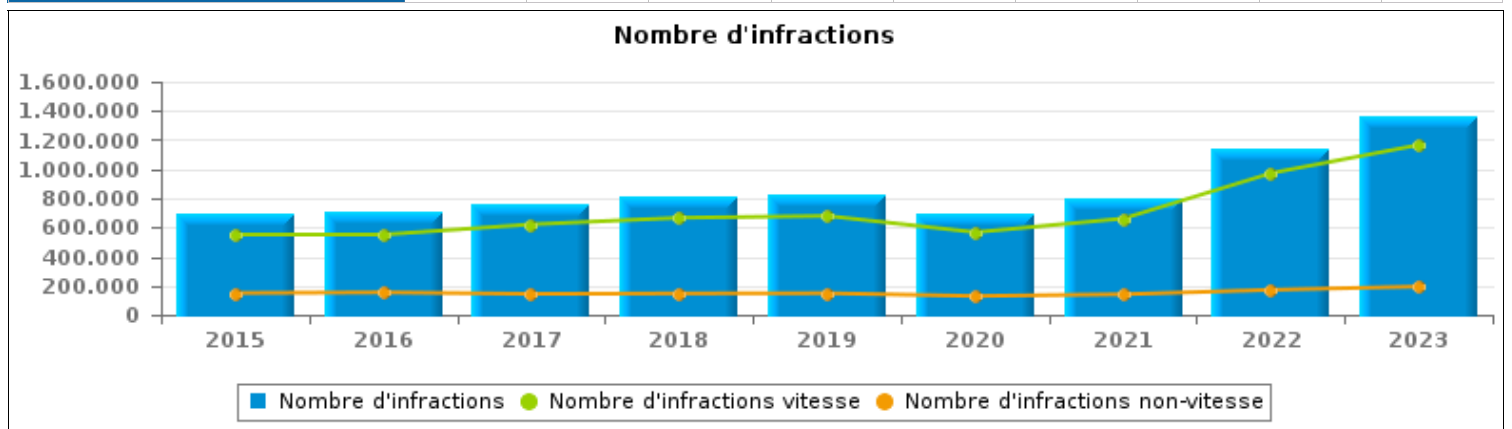
Province Oost-Vlaanderen



INFRACTIONS ROUTIÈRES (autoroutes incluses) : APERÇU GÉNÉRAL

Comparaison par année: 2015-2023

	2015	2016	2017	2018	2019	2020	2021	2022	2023
NOMBRE TOTAL D'INFRACTIONS	700.637	704.825	764.776	813.080	826.816	695.757	802.212	1.144.792	1.361.156
INFRACTIONS PAR THEME	2015	2016	2017	2018	2019	2020	2021	2022	2023
Vitesse	550.906	550.824	621.075	666.275	678.712	566.713	661.290	973.160	1.166.931
Arrêt et stationnement	55.381	63.299	52.068	53.995	51.667	38.984	43.686	45.322	45.953
GSM	10.980	10.695	10.941	11.841	11.081	11.592	12.803	13.171	13.505
Casque et vêtements de protection	647	650	623	781	579	763	579	896	826
Ceinture et siège enfant	9.679	9.193	8.262	7.879	6.333	5.653	5.181	4.994	4.698
Feux de signalisation	8.978	6.944	6.924	6.270	7.730	6.047	6.360	7.387	9.553
Code de la route	29.031	28.924	31.181	30.660	35.693	37.529	40.064	65.885	78.955
Alcool	6.810	6.750	6.162	6.284	6.375	3.291	3.960	4.947	5.088
Drogues	1.295	1.259	1.271	1.399	1.782	1.683	2.042	2.037	1.908
Immatriculation	4.186	3.871	4.174	4.934	4.620	4.442	4.149	4.066	4.281
Permis de conduire	4.315	4.540	4.317	4.678	5.020	5.407	6.269	6.406	6.459
Conditions techniques	10.802	11.538	11.584	10.927	9.825	7.662	10.159	11.396	16.565
Assurance	3.425	3.420	3.121	3.333	3.172	2.866	2.512	2.522	2.358
Poids lourds	2.287	2.309	2.583	3.251	3.553	2.849	2.801	2.289	2.268
Autres	269	300	281	261	357	182	245	264	264
Inconnu	1.646	309	209	312	317	94	112	50	1.544





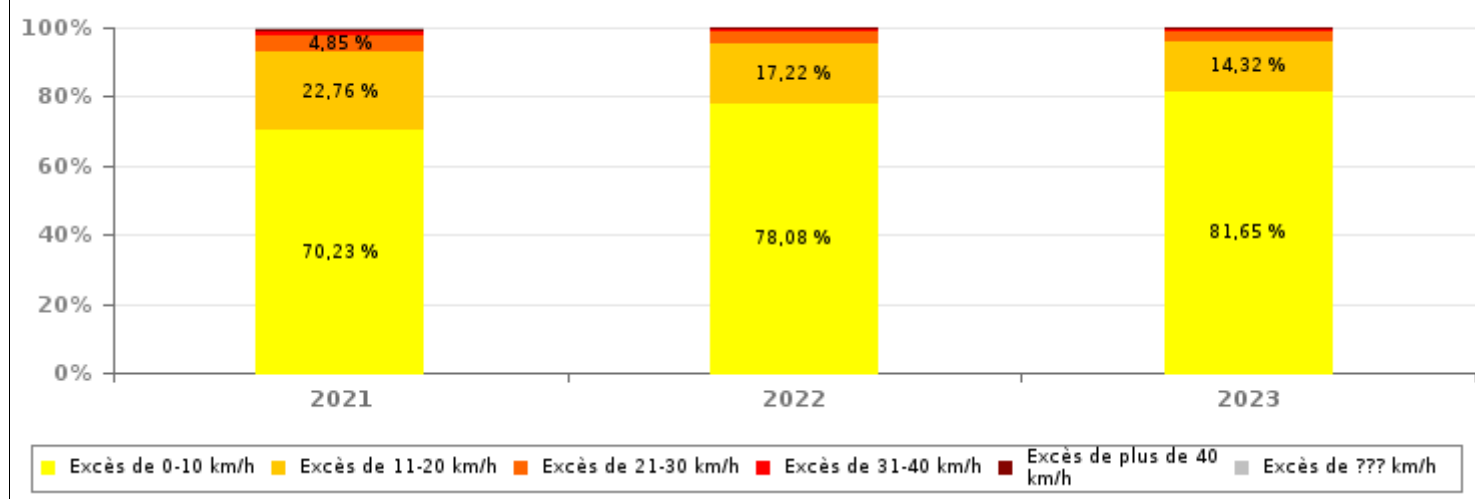
INFRACTIONS ROUTIÈRES (autoroutes incluses) : APERÇU GÉNÉRAL

INFRACTIONS PAR DEGRE DE GRAVITE

Comparaison par année: 2015-2023

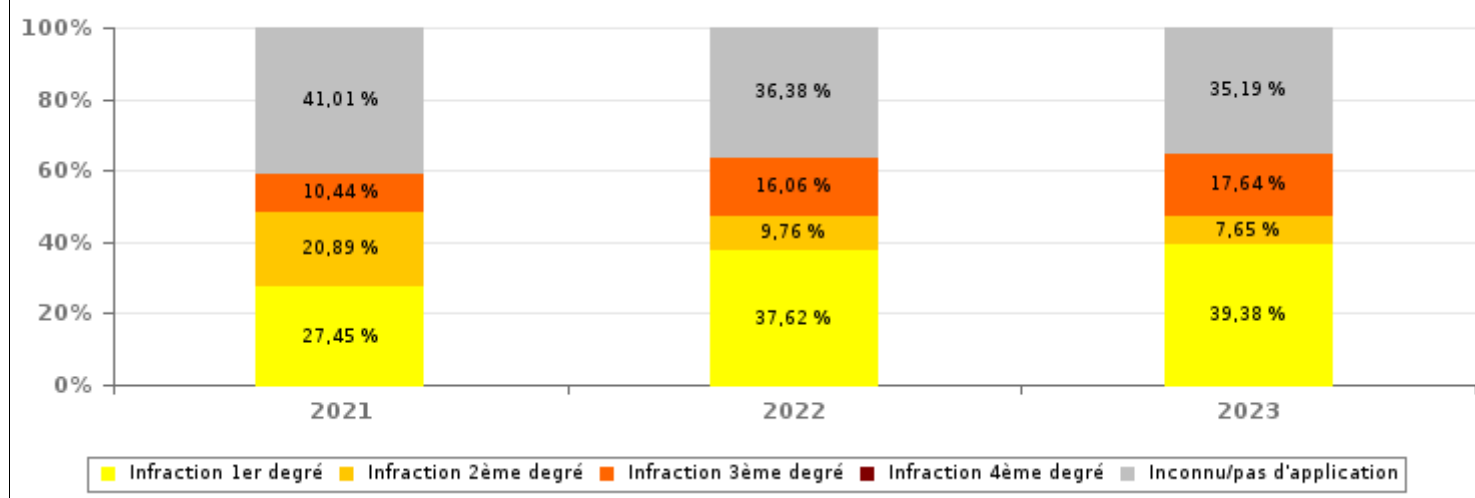
VITESSE	2015	2016	2017	2018	2019	2020	2021	2022	2023
Excès de 0-10 km/h	406.568	405.127	455.858	488.593	472.777	390.913	464.452	759.865	952.753
Excès de 11-20 km/h	110.854	112.966	127.078	137.598	155.289	133.854	150.520	167.625	167.114
Excès de 21-30 km/h	23.577	22.711	26.611	28.437	35.155	28.941	32.104	32.622	33.052
Excès de 31-40 km/h	5.540	5.541	6.499	6.753	9.149	7.171	8.019	7.589	7.953
Excès de plus de 40 km/h	2.243	2.312	2.716	2.648	3.772	3.009	3.286	3.526	3.780
Excès de ??? km/h	2.124	2.167	2.313	2.246	2.570	2.825	2.909	1.933	2.279
Sous-total VITESSE	550.906	550.824	621.075	666.275	678.712	566.713	661.290	973.160	1.166.931

Nombre d'infractions (vitesse): répartition selon la gravité



NON-VITESSE	2015	2016	2017	2018	2019	2020	2021	2022	2023
1er degré	63.871	38.594	38.327	37.760	38.982	39.325	38.689	64.568	76.487
2ème degré	39.056	29.080	25.886	27.422	29.036	28.142	29.436	16.751	14.864
3ème degré	16.394	15.324	14.914	14.953	16.076	12.909	14.707	27.559	34.263
4ème degré	441	451	363	295	322	313	303	307	272
Inconnu/Pas d'application	29.969	70.552	64.211	66.375	63.688	48.355	57.787	62.447	68.339
Sous-total NON-VITESSE	149.731	154.001	143.701	146.805	148.104	129.044	140.922	171.632	194.225

Nombre d'infractions (non vitesse): répartition selon la gravité





INFRACTIONS ROUTIÈRES (autoroutes incluses) : APERÇU GÉNÉRAL

Comparaison par mois pour l'année 2023

	Jan	Fév	Mar	Avr	Mai	Juin	Juil	Août	Sep	Oct	Nov	Déc	TOTAL
NOMBRE TOTAL D'INFRACTIONS	111.399	127.161	128.933	110.467	88.940	101.391	121.810	102.757	108.621	121.152	115.113	123.412	1.361.156
INFRACTIONS PAR THEME	Jan	Fév	Mar	Avr	Mai	Juin	Juil	Août	Sep	Oct	Nov	Déc	TOTAL
Vitesse	96.462	112.657	110.189	95.771	71.323	86.400	109.252	87.505	93.112	102.376	95.790	106.094	1.166.931
Arrêt et stationnement	3.918	4.326	5.395	3.839	4.165	3.299	2.269	2.610	3.633	3.679	4.682	4.138	45.953
GSM	925	1.106	1.490	1.169	1.625	1.114	806	877	1.183	1.610	971	629	13.505
Casque et vêtements de protection	37	27	44	62	83	141	94	108	122	49	36	23	826
Ceinture et siège enfant	324	371	445	417	486	572	367	371	461	356	265	263	4.698
Feux de signalisation	906	818	1.150	653	801	719	709	757	789	879	734	638	9.553
Code de la route	5.550	5.074	7.232	5.752	7.400	5.934	4.511	7.193	5.651	8.209	8.932	7.517	78.955
Alcool	517	356	335	387	421	553	536	372	319	387	326	579	5.088
Drogues	237	156	165	161	176	124	125	151	114	165	145	189	1.908
Immatriculation	378	351	397	383	338	396	403	326	359	313	325	312	4.281
Permis de conduire	608	504	577	513	600	626	524	477	473	570	453	534	6.459
Conditions techniques	1.078	1.017	1.069	970	1.015	1.084	1.892	1.590	1.637	1.703	1.664	1.846	16.565
Assurance	203	171	205	184	205	217	183	197	231	179	205	178	2.358
Poids lourds	217	203	199	187	276	189	97	111	173	270	178	168	2.268
Autres	21	22	40	19	25	23	31	21	12	18	19	13	264
Inconnu	18	2	1	0	1	0	11	91	352	389	388	291	1.544
INFRACT. PAR DEGRE DE GRAVITE													
VITESSE	Jan	Fév	Mar	Avr	Mai	Juin	Juil	Août	Sep	Oct	Nov	Déc	TOTAL
Excès de 0-10 km/h	79.368	93.416	92.221	78.775	57.196	70.635	90.827	71.821	74.819	83.817	77.031	82.827	952.753
Excès de 11-20 km/h	13.879	15.523	14.204	13.433	10.947	12.344	14.771	12.124	13.819	14.201	14.169	17.700	167.114
Excès de 21-30 km/h	2.280	2.572	2.546	2.460	2.148	2.368	2.556	2.473	3.135	3.018	3.304	4.192	33.052
Excès de 31-40 km/h	497	643	681	604	513	606	639	640	762	771	736	861	7.953
Excès de plus de 40 km/h	227	308	320	293	317	304	309	264	365	370	367	336	3.780
Excès de ??? km/h	211	195	217	206	202	143	150	183	212	199	183	178	2.279
Sous-total VITESSE	96.462	112.657	110.189	95.771	71.323	86.400	109.252	87.505	93.112	102.376	95.790	106.094	1.166.931
NON-VITESSE	Jan	Fév	Mar	Avr	Mai	Juin	Juil	Août	Sep	Oct	Nov	Déc	TOTAL
1er degré	5.356	5.141	7.236	5.808	6.884	5.265	4.301	6.925	5.568	8.216	8.933	6.854	76.487
2ème degré	1.180	1.234	1.531	1.308	1.511	1.420	1.102	1.041	1.298	1.184	1.086	969	14.864
3ème degré	2.657	2.557	3.614	2.474	3.636	3.087	2.138	2.538	2.813	3.324	2.636	2.789	34.263
4ème degré	24	27	17	10	43	19	17	18	26	12	27	32	272
Inconnu/Pas d'application	5.720	5.545	6.346	5.096	5.543	5.200	5.000	4.730	5.804	6.040	6.641	6.674	68.339
Sous-total NON-VITESSE	14.937	14.504	18.744	14.696	17.617	14.991	12.558	15.252	15.509	18.776	19.323	17.318	194.225

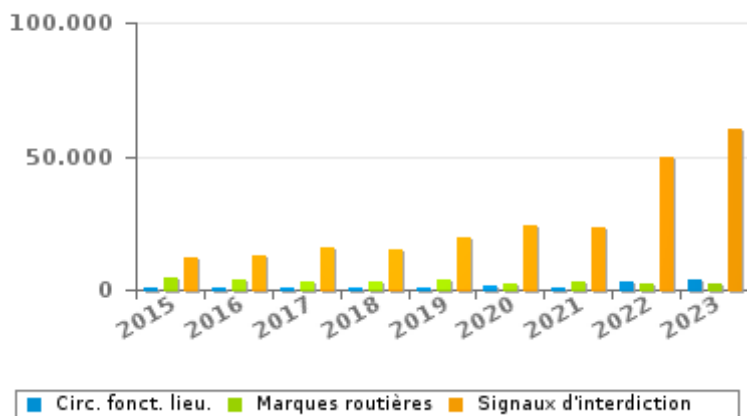
INFRACTIONS ROUTIÈRES (autoroutes incluses) : APERÇU GÉNÉRAL (DÉTAIL)

Comparaison par année: 2015-2023

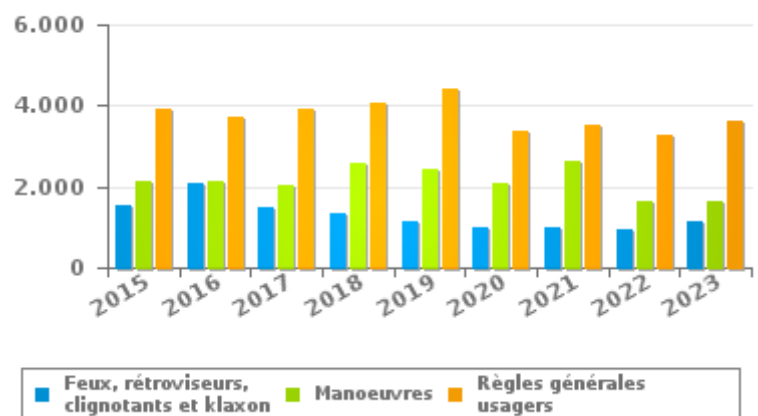
Code de la route

	2015	2016	2017	2018	2019	2020	2021	2022	2023
Signaux d'interdiction	12.053	12.963	15.634	14.921	19.576	23.982	23.674	49.729	60.470
Règles générales usagers	3.927	3.717	3.926	4.056	4.430	3.391	3.504	3.268	3.636
Marques routières	4.868	3.596	2.992	3.223	3.665	2.512	2.965	2.447	2.565
Manoeuvres	2.113	2.131	2.050	2.583	2.412	2.058	2.625	1.643	1.624
Circulation en fonction du lieu	760	756	598	560	980	1.191	1.019	3.332	3.987
Signaux d'obligation	1.486	1.312	2.202	1.296	1.123	788	1.144	1.028	2.098
Feux, rétroviseurs, clignotants et klaxon	1.541	2.072	1.503	1.360	1.156	970	1.009	948	1.125
Chargement des véhicules (code de la route)	658	715	707	992	767	815	1.714	1.571	1.509
Priorité	594	441	535	573	610	981	1.393	855	771
Injonctions des agents qualifiés	384	363	392	342	364	291	382	354	324
Transport de personnes (code de la route)	311	293	306	333	251	212	190	343	446
Comportement à l'égard de certains usagers	221	484	253	251	230	226	289	281	250
Code de la route: autres	115	81	83	170	129	112	156	86	150
TOTAL	29.031	28.924	31.181	30.660	35.693	37.529	40.064	65.885	78.955

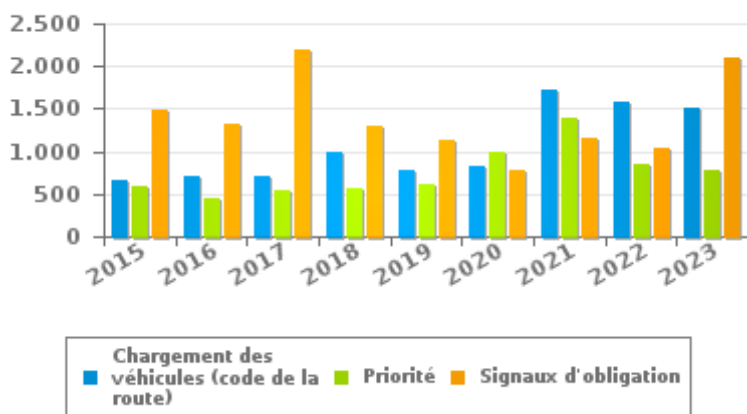
Nombre d'infractions



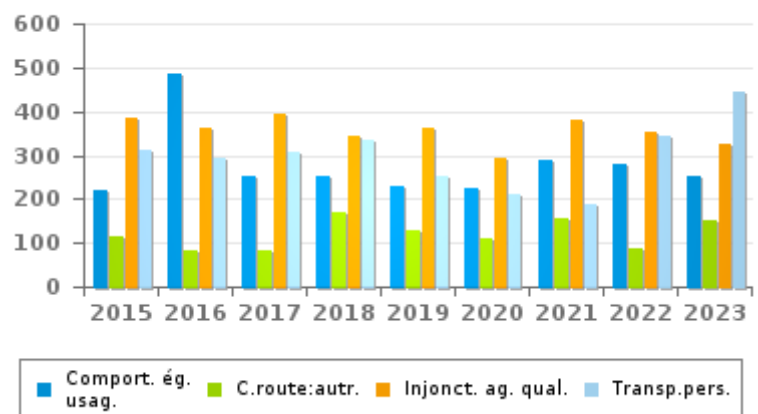
Nombre d'infractions



Nombre d'infractions



Nombre d'infractions





INFRACTIONS ROUTIÈRES (autoroutes incluses) : TOP 5 DES INFRACTIONS

2023

Toutes les infractions

Thème	Article de loi	Nombre d'infractions	% (*)
Vitesse	Art. 11.2.1°. a). En dehors des agglomérations, la vitesse est limitée à 120 km à l'heure sur les autoroutes [...].	235.868	17,33%
Vitesse	(Attention : l'infraction suivante est uniquement valable pour la Région flamande) Art. 11.1. Dans les agglomérations, la vitesse est limitée à 50 km à l'heure [...].	223.066	16,39%
Vitesse	(Attention : l'infraction suivante est uniquement valable pour la Région flamande) Art. 11.2.1° - b). En dehors des agglomérations, la vitesse est limitée à 120 km à l'heure [...] sur les voies publiques divisées en quatre bandes de circulation ou plus dont deux au moins sont affectées à chaque sens de circulation, pour autant que les sens de circulation soient séparés autrement qu'avec des marques routières [...]. Les limitations de vitesse inférieures imposées par le signal C43 ou résultant de l'article 11.3. restent d'application. Art. 5. Les usagers doivent se conformer aux signaux lumineux de circulation, aux signaux routiers et aux marques routières, lorsque ceux-ci sont réguliers en la forme, suffisamment visibles et placés conformément aux prescriptions du [...] règlement [général sur la police de la circulation routière et de l'usage de la voie publique]. Art. 68.3. [...] Sign. C43 [avec la mention 90]. A partir du signal jusqu'au prochain carrefour [ou signal C45], inter	151.040	11,10%
Vitesse	(Attention : l'infraction suivante est uniquement valable pour la Région flamande) Art. 11.2.3°. b). En dehors des agglomérations, la vitesse est limitée à 70 km à l'heure sur les autres voies publiques.	117.971	8,67%
Vitesse	(Attention : l'infraction suivante est uniquement valable pour la Région flamande) Art. 22quater. Dans les zones délimitées par les signaux routiers F4a et F4b, la vitesse est limitée à 30 km à l'heure.	100.519	7,38%

Infractions du 4ème degré

Theme	Article de loi	Nombre d'infractions	% (*)
Code de la route	Constitue une infraction de 4ème degré en vertu de l'article 4.4° de l'AR du 30-09-2005 : Art. 20.3.2°. Il est interdit de s'engager sur un passage à niveau lorsque les feux rouges clignotants sont allumés.	98	0,01 %
Code de la route	Constitue une infraction de 4ème degré en vertu de l'article 4.4° de l'AR du 30-09-2005 : Art. 20.3.1°. Il est interdit de s'engager sur un passage à niveau lorsque les barrières sont en mouvement ou fermées.	53	0,00 %
Code de la route	Constitue une infraction de 4ème degré en vertu de l'article 4.7° de l'AR du 30-09-2005 :Art. 50. Sauf autorisation spéciale de l'autorité légalement habilitée, il est interdit de se livrer sur la voie publique à des luttes de vitesse, ainsi qu'à des épreuves sportives, notamment des courses ou concours de vitesse, de régularité ou d'adresse.	23	0,00 %
Code de la route	Constitue une infraction de 4ème degré en vertu de l'article 4.4° de l'AR du 30-09-2005 : Art. 20.3.3°. Il est interdit de s'engager sur un passage à niveau lorsque le signal sonore fonctionne.	22	0,00 %
Code de la route	Constitue une infraction de 4ème degré en vertu de l'article 4.5° de l'AR du 30-09-2005 :Art. 21.4.3°. Il est interdit sur les autoroutes de faire marche arrière ou de rouler en sens contraire au sens obligatoire.	20	0,00 %

(*) % par rapport au nombre total d'infractions



INFRACTIONS ROUTIÈRES (autoroutes incluses) : MOMENT

Nombre d'infractions selon le moment de la semaine

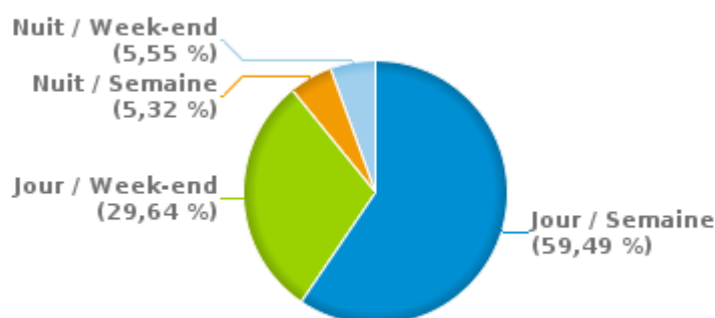
2023

	Semaine			Week-end			TOTAL
	Jour	Nuit	Sous-total	Jour	Nuit	Sous-total	
Vitesse	678.430	65.271	743.701	359.639	63.591	423.230	1.166.931
Arrêt et stationnement	28.916	1.188	30.104	13.863	1.986	15.849	45.953
GSM	11.317	99	11.416	1.935	154	2.089	13.505
Casque et vêtements de protection	528	28	556	208	62	270	826
Ceinture et siège enfant	3.054	80	3.134	1.294	270	1.564	4.698
Feux de signalisation	6.490	734	7.224	1.714	615	2.329	9.553
Code de la route	58.562	2.324	60.886	14.956	3.113	18.069	78.955
Alcool	928	568	1.496	1.406	2.186	3.592	5.088
Drogues	800	165	965	558	385	943	1.908
Immatriculation	2.550	217	2.767	1.209	305	1.514	4.281
Permis de conduire	3.290	503	3.793	1.480	1.186	2.666	6.459
Conditions techniques	10.560	942	11.502	3.861	1.202	5.063	16.565
Assurance	1.350	166	1.516	548	294	842	2.358
Poids lourds	1.840	118	1.958	246	64	310	2.268
Autres	153	9	162	69	33	102	264
Inconnu	953	37	990	492	62	554	1.544
TOTAL	809.721	72.449	882.170	403.478	75.508	478.986	1.361.156

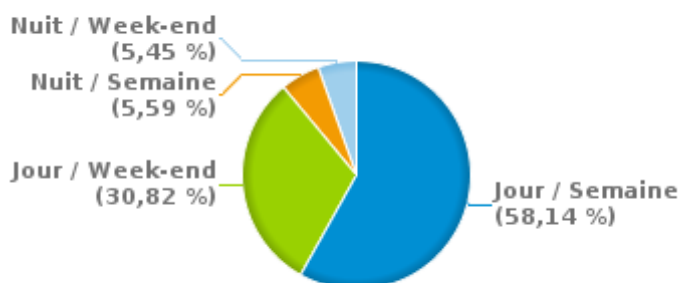
Weekend = Du vendredi 22h00 jusqu'au lundi 06h00
Semaine = Du lundi 06h00 jusqu'au vendredi 22h00

Jour: de 06h00 à 22h00
Nuit: de 22h00 à 06h00

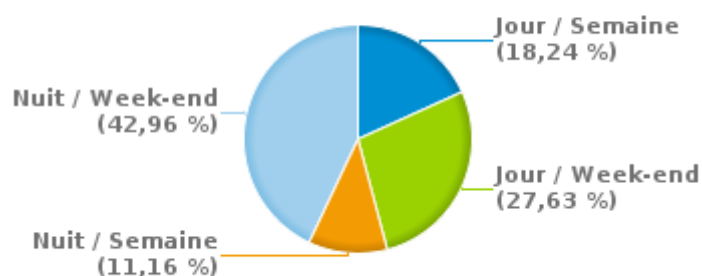
% infractions selon le moment pour l'année 2023



% infractions vitesse selon le moment pour l'année 2023



% infractions alcool selon le moment pour l'année 2023



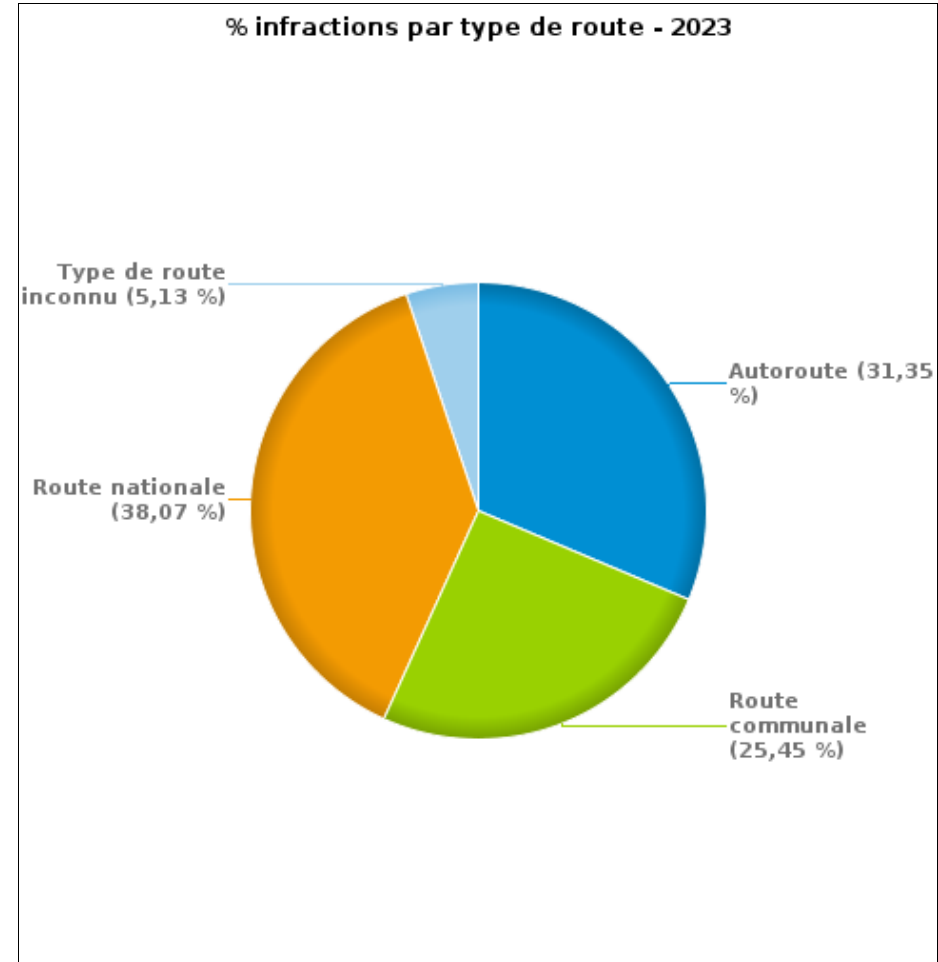


INFRACTIONS DE VITESSE (autoroutes incluses) : ENDROIT DU CONTRÔLE

2023

Nombre d'infractions par type de route

	Autoroute	Route communale	Route nationale	Type de route inconnu	TOTAL
Vitesse	413.188	222.678	462.013	69.052	1.166.931
Arrêt et stationnement	935	39.654	5.309	55	45.953
GSM	2.399	3.842	7.253	11	13.505
Casque et vêtements de protection	12	481	331	2	826
Ceinture et siège enfant	480	2.139	2.076	3	4.698
Feux de signalisation	715	1.350	7.345	143	9.553
Code de la route	2.935	58.885	17.052	83	78.955
Alcool	308	2.284	2.488	8	5.088
Drogues	115	929	849	15	1.908
Immatriculation	760	1.687	1.738	96	4.281
Permis de conduire	478	3.201	2.762	18	6.459
Conditions techniques	3.096	5.979	7.096	394	16.565
Assurance	170	1.315	866	7	2.358
Poids lourds	1.083	438	747	0	2.268
Autres	26	130	107	1	264
Inconnu	8	1.375	159	2	1.544
TOTAL	426.708	346.367	518.191	69.890	1.361.156





INFRACTIONS DE VITESSE (autoroutes incluses) : ENDROIT DU CONTRÔLE

2023

Infractions routières par zone de police

	Vitesse	Arrêt et stationnement	GSM	Casque et vêtements de protection	Ceinture et siège enfant	Feux de signalisation	Code de la route	Alcool	Autres	TOTAL
PZ AALTER/MALDEGEM	54.073	937	542	16	301	589	1.078	366	1.354	59.256
ZP AALST	66.974	3.589	596	88	191	1.378	3.395	209	1.989	78.409
ZP ASSENEDE/EVERGEM	62.914	715	650	28	135	67	572	159	1.207	66.447
ZP BERLARE/ZELE	6.306	657	175	18	114	54	951	147	458	8.880
ZP BRAKEL (BRAKEL)	14.408	12	58	9	10	3	181	46	455	15.182
ZP BUGGENHOUT-LEBBEKE (LEBBEKE)	6.678	420	406	8	31	5	348	70	409	8.375
ZP DEINZE/ZULTE/LIEVEGEM	72.812	1.114	794	55	349	353	848	392	1.914	78.631
ZP DENDERLEEUV/HAALTERT	7.447	336	159	4	28	10	263	127	405	8.779
ZP DENDERMONDE	10.698	774	376	21	130	344	687	295	986	14.311
ZP ERPE-MERE/LEDE	68.109	424	237	4	34	4	251	72	842	69.977
ZP GENT	221.477	24.134	3.204	238	1.548	2.658	7.960	947	7.327	269.493
ZP GERAARDSBERGEN - LIERDE (GERAARDSBERGEN)	40.803	38	264	16	151	194	283	173	1.154	43.076
ZP HAMME/WAASMUNSTER	24.146	30	313	18	73	164	196	131	885	25.956
ZP KRUIBEKE/TEMSE	24.401	497	517	20	210	802	676	146	1.516	28.785
ZP LOCHRISTI/MOERBEKE/WACHTEBEKE/ZELZATE	44.035	618	398	41	260	300	7.764	210	1.354	54.980
ZP LOKEREN	29.748	1.755	310	16	125	96	1.250	97	658	34.055
ZP MEETJESLAND CENTRUM (EEKLO)	23.006	532	184	12	58	876	310	94	802	25.874
ZP NINOVE	10.947	737	316	9	56	25	240	86	486	12.902
ZP REGIO RHODE EN SCHELDE (MERELBEKE)	43.799	166	458	16	118	164	537	163	1.647	47.068
ZP RONSE	7.842	606	36	6	40	5	219	64	281	9.099
ZP SCHELDE - LEIE (DE PINTE)	84.516	614	743	12	105	220	788	256	1.596	88.850
ZP SINT-NIKLAAS	60.923	2.331	983	60	159	988	37.965	213	3.136	106.758
ZP VLAAMSE ARDENNEN (OUDENAARDE)	95.949	1.794	580	29	172	22	9.413	108	1.679	109.746
ZP WAASLAND-NOORD	42.347	1.018	371	52	117	34	1.458	159	1.352	46.908
ZP WETTEREN LAARNE WICHELEN (WETTEREN)	28.012	1.232	367	14	80	193	1.059	151	1.235	32.343
ZP ZOTTEGEM HERZELE STLHOUTEM (HERZELE)	14.561	873	468	16	103	5	263	207	520	17.016

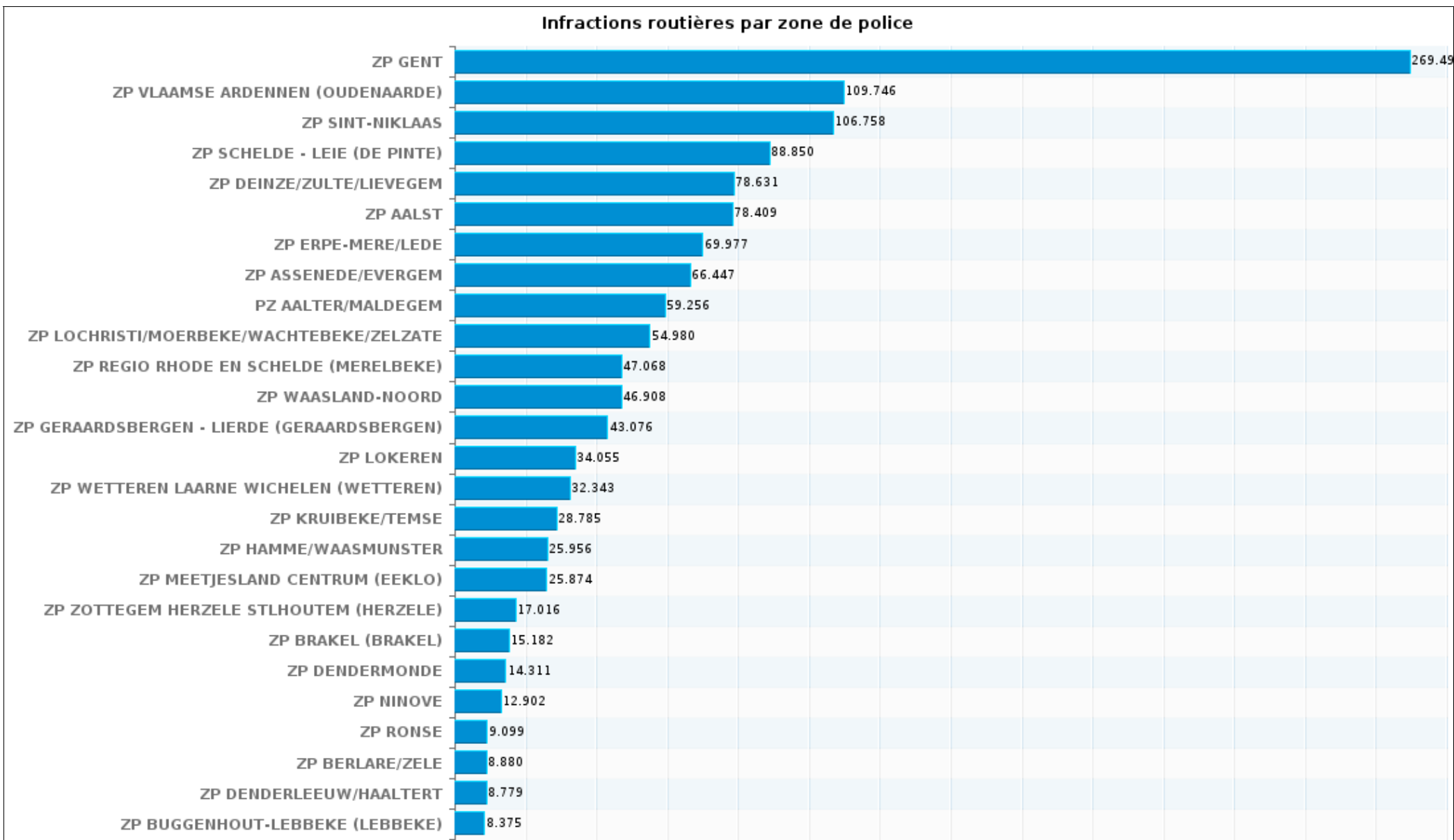


INFRACTIONS DE VITESSE (autoroutes incluses) : ENDROIT DU CONTRÔLE 2023

	Vitesse	Arrêt et stationnement	GSM	Casque et vêtements de protection	Ceinture et siège enfant	Feux de signalisation	Code de la route	Alcool	Autres	TOTAL
TOTAL	1.166.931	45.953	13.505	826	4.698	9.553	78.955	5.088	35.647	1.361.156



INFRACTIONS DE VITESSE (autoroutes incluses) : ENDROIT DU CONTRÔLE 2023





INFRACTIONS DE VITESSE (autoroutes incluses) : RÉGIME VITESSE 2023

Vitesse autorisée	Excès de 0-10 km/h	Excès de 11-20 km/h	Excès de 21-30 km/h	Excès de 31-40 km/h	Excès de plus de 40	Excès de ??? km/h	TOTAL
30	80.735	21.084	3.245	447	114	1	105.626
50	301.352	55.956	9.072	1.985	872	6	369.243
60	19.890	1.883	182	21	0	0	21.976
70	139.890	24.239	5.904	1.838	753	6	172.630
90	183.377	37.084	8.024	1.674	740	0	230.899
100	20.775	1.991	353	58	43	0	23.220
120	206.648	24.843	6.254	1.918	1.249	0	240.912
Inconnu	86	34	18	12	9	2.266	2.425
TOTAL	952.753	167.114	33.052	7.953	3.780	2.279	1.166.931



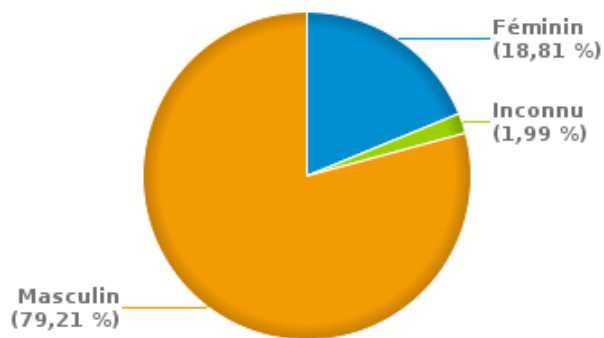
INFRACTIONS ROUTIÈRES (autoroutes incluses) : PROFIL DES CONTREVENANTS

2023

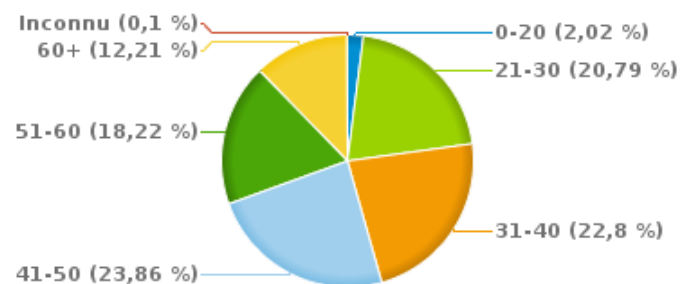
Nombre d'infractions d'alcool par catégorie d'âge et par sexe

	Masculin	Féminin	Inconnu	TOTAL
0-20	96	7	0	103
21-30	845	186	27	1.058
31-40	921	213	26	1.160
41-50	902	281	31	1.214
51-60	752	163	12	927
60+	512	107	2	621
Inconnu	2	0	3	5
TOTAL	4.030	957	101	5.088

% infractions alcool par sexe pour l'année 2023



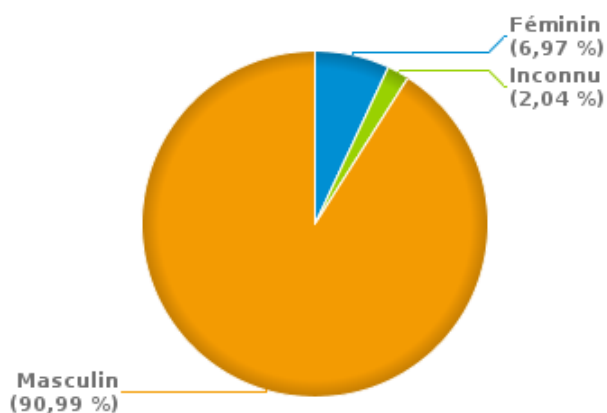
% infractions alcool par catégorie d'âge pour l'année 2023



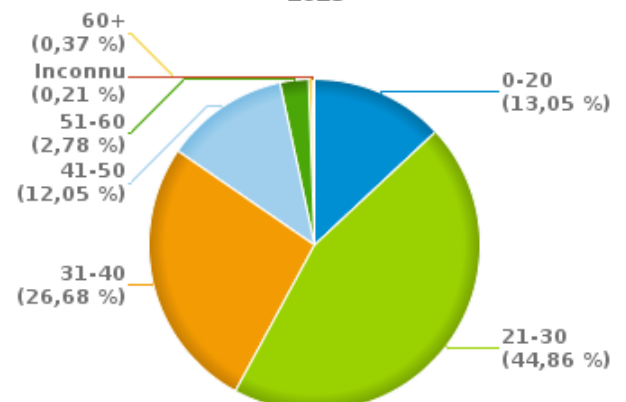
Nombre d'infractions de drogues par catégorie d'âge et par sexe

	Féminin	Inconnu	Masculin	TOTAL
0-20	6	7	236	249
21-30	53	18	785	856
31-40	50	8	451	509
41-50	21	3	206	230
51-60	3	1	49	53
60+	0	0	7	7
Inconnu	0	2	2	4
TOTAL	133	39	1.736	1.908

% infractions drogues par sexe pour l'année 2023



% infractions drogues par catégorie d'âge pour l'année 2023





INFRACTIONS ROUTIÈRES
FILTRES ET PARAMÈTRES SELECTIONNÉS
DANS CE RAPPORT

Paramètres obligatoires

Type de rapport A=Arrondissement P=Province R=Région =National	P
Année de début de l'infraction	2015
Année de fin de l'infraction	2023
Trimestre(s)	Trim. 1;Trim. 2;Trim. 3;Trim. 4
Date de clôture de la banque de données	30/04/24

Paramètres facultatifs

Arrondissement	
Province	
Région	
Unité locale/fédérale	
Hors/sur Autoroute	(autoroutes incluses)

Date de mise à jour du rapport	01 JUIL. 2024 11:47:05
--------------------------------	------------------------