

**Aperçu
Infractions routières
(autoroutes incluses)
2023**

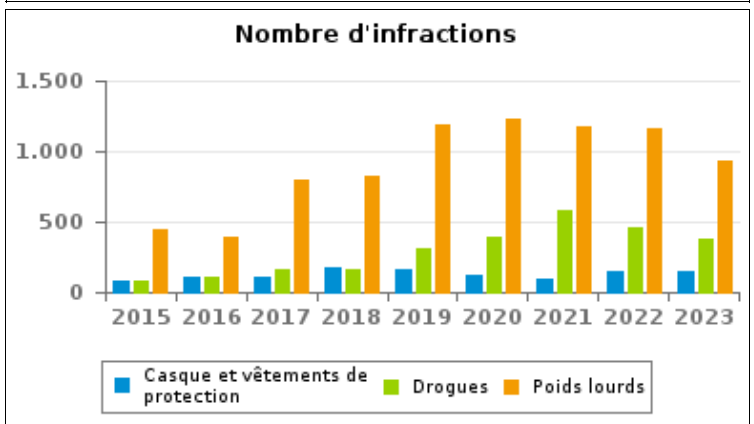
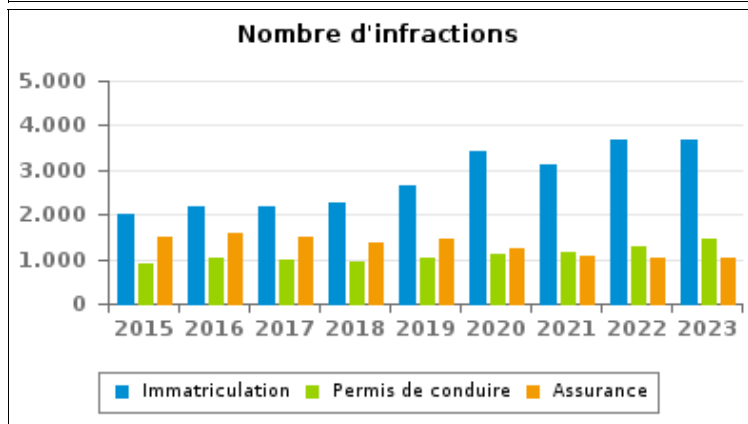
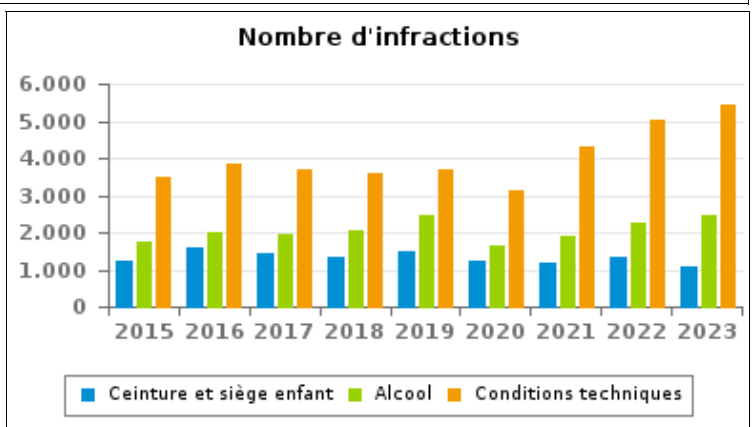
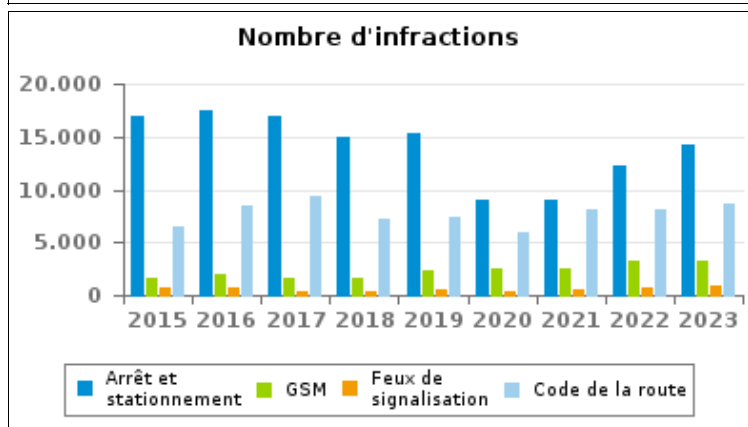
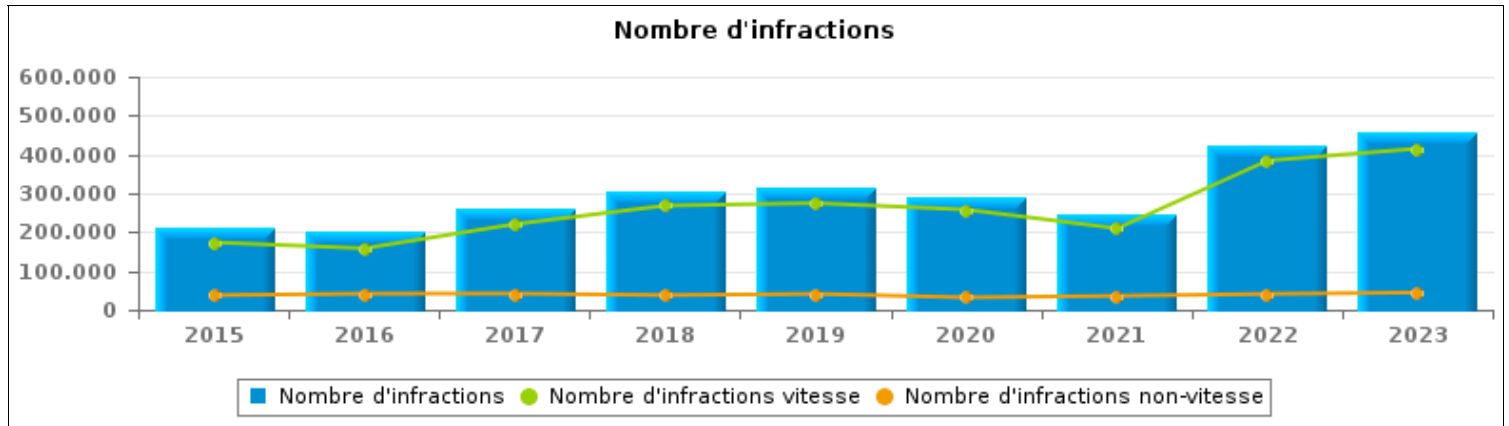
Province Namur



INFRACTIONS ROUTIÈRES (autoroutes incluses) : APERÇU GÉNÉRAL

Comparaison par année: 2015-2023

	2015	2016	2017	2018	2019	2020	2021	2022	2023
NOMBRE TOTAL D'INFRACTIONS	211.145	199.931	262.565	306.105	315.707	289.917	245.591	425.127	459.530
INFRACTIONS PAR THEME	2015	2016	2017	2018	2019	2020	2021	2022	2023
Vitesse	173.546	158.352	220.768	268.330	274.672	257.893	209.645	384.222	414.969
Arrêt et stationnement	16.942	17.477	16.900	14.978	15.354	8.968	8.999	12.173	14.156
GSM	1.680	1.904	1.702	1.696	2.368	2.504	2.568	3.166	3.221
Casque et vêtements de protection	80	114	110	177	157	119	95	149	146
Ceinture et siège enfant	1.220	1.600	1.418	1.310	1.480	1.220	1.195	1.315	1.084
Feux de signalisation	760	702	435	411	457	341	543	665	927
Code de la route	6.532	8.510	9.323	7.164	7.303	6.030	8.194	8.020	8.712
Alcool	1.756	2.001	1.970	2.051	2.466	1.626	1.917	2.265	2.467
Drogues	82	105	163	165	306	387	578	453	374
Immatriculation	2.029	2.170	2.163	2.269	2.642	3.405	3.111	3.658	3.664
Permis de conduire	912	1.037	978	946	1.037	1.123	1.167	1.295	1.433
Conditions techniques	3.477	3.841	3.676	3.565	3.712	3.147	4.300	5.045	5.413
Assurance	1.493	1.578	1.475	1.373	1.447	1.238	1.055	1.013	1.036
Poids lourds	450	392	804	819	1.189	1.228	1.178	1.166	928
Autres	29	30	28	33	26	29	42	28	35
Inconnu	157	118	652	818	1.091	659	1.004	494	965





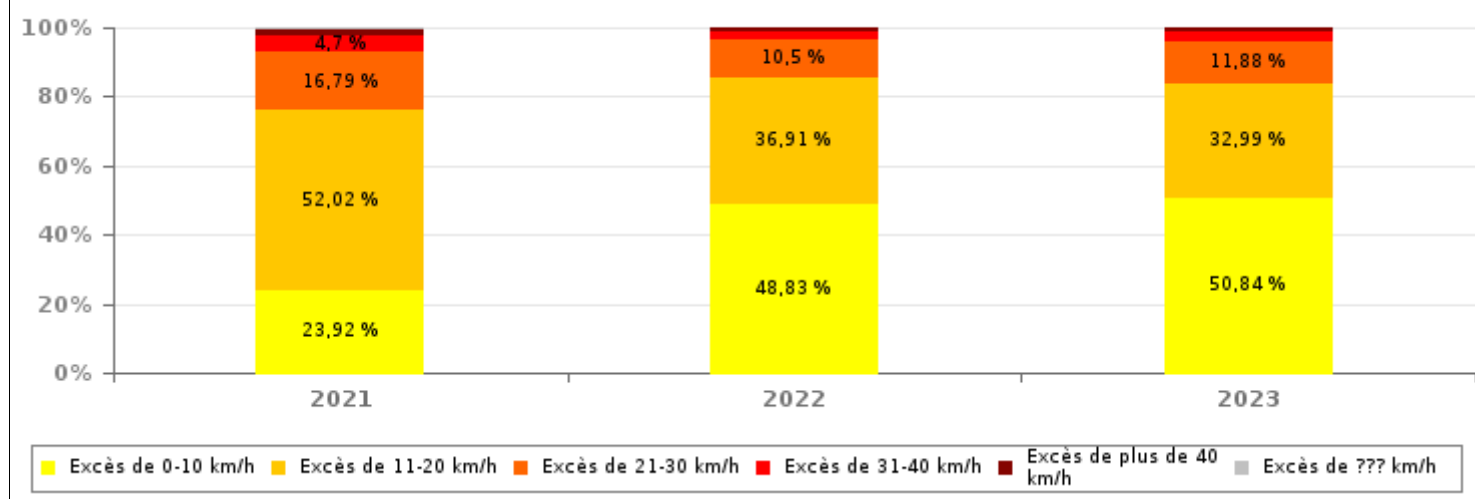
INFRACTIONS ROUTIÈRES (autoroutes incluses) : APERÇU GÉNÉRAL

INFRACTIONS PAR DEGRE DE GRAVITE

Comparaison par année: 2015-2023

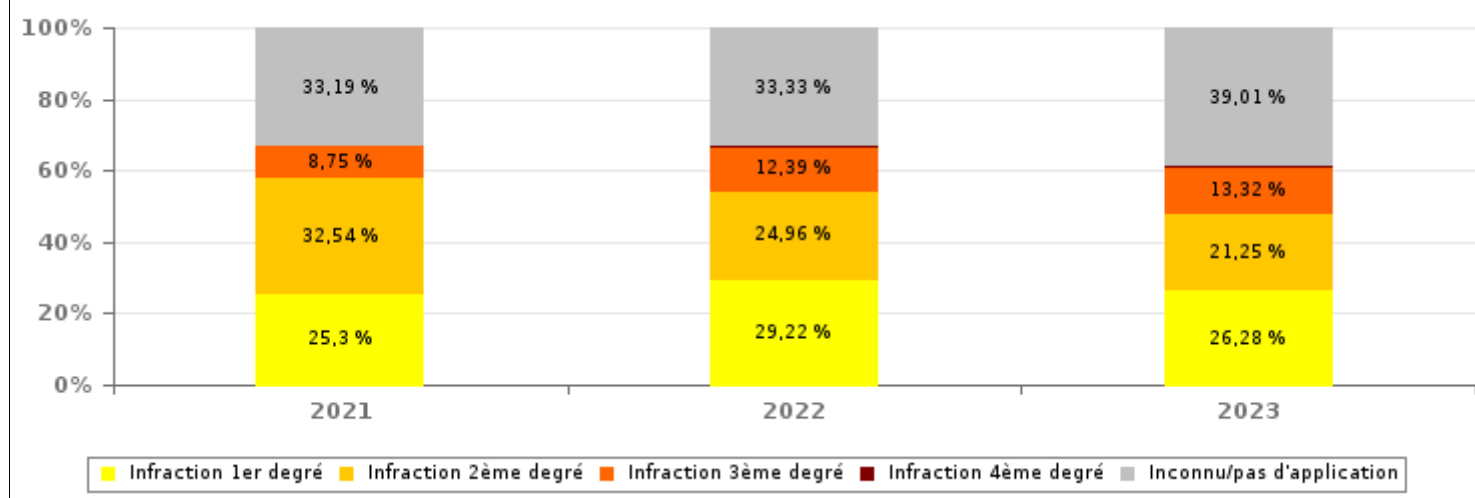
VITESSE	2015	2016	2017	2018	2019	2020	2021	2022	2023
Excès de 0-10 km/h	15.508	19.582	37.674	34.025	60.732	60.496	50.148	187.599	210.964
Excès de 11-20 km/h	102.096	97.141	118.366	149.282	144.592	131.081	109.057	141.801	136.904
Excès de 21-30 km/h	40.247	30.613	46.082	59.826	48.952	45.908	35.207	40.331	49.286
Excès de 31-40 km/h	10.777	7.792	13.212	17.756	14.196	14.008	9.859	10.119	12.937
Excès de plus de 40 km/h	4.605	2.937	5.054	6.913	5.775	5.963	4.744	3.953	4.398
Excès de ??? km/h	313	287	380	528	425	437	630	419	480
Sous-total VITESSE	173.546	158.352	220.768	268.330	274.672	257.893	209.645	384.222	414.969

Nombre d'infractions (vitesse): répartition selon la gravité



NON-VITESSE	2015	2016	2017	2018	2019	2020	2021	2022	2023
1er degré	15.185	14.708	15.147	13.510	13.357	8.806	9.093	11.953	11.709
2ème degré	11.710	11.206	9.940	9.533	11.967	11.011	11.697	10.208	9.470
3ème degré	2.339	4.428	3.945	2.369	2.311	1.741	3.144	5.069	5.937
4ème degré	69	112	90	96	51	61	82	43	63
Inconnu/Pas d'application	8.296	11.125	12.675	12.267	13.349	10.405	11.930	13.632	17.382
Sous-total NON-VITESSE	37.599	41.579	41.797	37.775	41.035	32.024	35.946	40.905	44.561

Nombre d'infractions (non vitesse): répartition selon la gravité





INFRACTIONS ROUTIÈRES (autoroutes incluses) : APERÇU GÉNÉRAL

Comparaison par mois pour l'année 2023

	Jan	Fév	Mar	Avr	Mai	Juin	Juil	Août	Sep	Oct	Nov	Déc	TOTAL
NOMBRE TOTAL D'INFRACTIONS	31.759	41.900	49.849	41.614	40.352	36.467	33.405	39.396	36.630	41.180	35.161	31.817	459.530
INFRACTIONS PAR THEME	Jan	Fév	Mar	Avr	Mai	Juin	Juil	Août	Sep	Oct	Nov	Déc	TOTAL
Vitesse	27.632	37.571	45.739	37.896	36.815	32.871	30.310	36.187	32.969	37.125	31.817	28.037	414.969
Arrêt et stationnement	1.442	1.427	1.001	1.016	882	976	971	994	1.371	1.327	1.200	1.549	14.156
GSM	259	328	335	345	331	263	185	237	224	343	220	151	3.221
Casque et vêtements de protection	5	3	3	6	29	36	18	18	22	5	1	0	146
Ceinture et siège enfant	93	87	121	95	115	132	75	59	88	80	55	84	1.084
Feux de signalisation	65	68	44	48	23	65	69	159	80	135	67	104	927
Code de la route	809	890	1.029	878	744	729	620	543	582	755	593	540	8.712
Alcool	249	159	197	191	200	250	182	192	223	173	174	277	2.467
Drogues	38	26	29	28	29	31	24	21	38	33	29	48	374
Immatriculation	302	379	396	365	309	330	315	251	250	310	231	226	3.664
Permis de conduire	151	129	124	94	133	115	92	109	158	110	99	119	1.433
Conditions techniques	439	580	566	449	525	473	403	462	372	428	344	372	5.413
Assurance	128	85	90	78	92	106	73	65	76	83	83	77	1.036
Poids lourds	118	147	141	94	101	81	52	32	22	85	45	10	928
Autres	1	5	4	3	5	3	1	2	1	5	4	1	35
Inconnu	28	16	30	28	19	6	15	65	154	183	199	222	965
INFRACT. PAR DEGRE DE GRAVITE													
VITESSE	Jan	Fév	Mar	Avr	Mai	Juin	Juil	Août	Sep	Oct	Nov	Déc	TOTAL
Excès de 0-10 km/h	15.728	20.397	26.105	21.521	16.176	15.701	14.459	14.341	15.329	18.601	18.177	14.429	210.964
Excès de 11-20 km/h	8.842	11.723	12.650	11.003	13.992	11.738	10.592	13.337	11.692	12.721	9.329	9.285	136.904
Excès de 21-30 km/h	2.244	3.697	5.085	3.966	4.860	3.959	3.850	6.409	4.429	4.299	3.244	3.244	49.286
Excès de 31-40 km/h	577	1.197	1.417	1.010	1.296	1.026	1.022	1.574	1.114	1.110	819	775	12.937
Excès de plus de 40 km/h	187	512	435	361	460	405	360	481	357	355	212	273	4.398
Excès de ??? km/h	54	45	47	35	31	42	27	45	48	39	36	31	480
Sous-total VITESSE	27.632	37.571	45.739	37.896	36.815	32.871	30.310	36.187	32.969	37.125	31.817	28.037	414.969
NON-VITESSE	Jan	Fév	Mar	Avr	Mai	Juin	Juil	Août	Sep	Oct	Nov	Déc	TOTAL
1er degré	1.185	1.262	1.101	1.053	993	901	860	696	916	930	849	963	11.709
2ème degré	1.045	1.093	1.043	979	605	818	590	723	675	805	527	567	9.470
3ème degré	480	550	574	553	589	478	441	459	420	606	413	374	5.937
4ème degré	3	2	5	5	4	10	5	9	4	2	5	9	63
Inconnu/Pas d'application	1.414	1.422	1.387	1.128	1.346	1.389	1.199	1.322	1.646	1.712	1.550	1.867	17.382
Sous-total NON-VITESSE	4.127	4.329	4.110	3.718	3.537	3.596	3.095	3.209	3.661	4.055	3.344	3.780	44.561

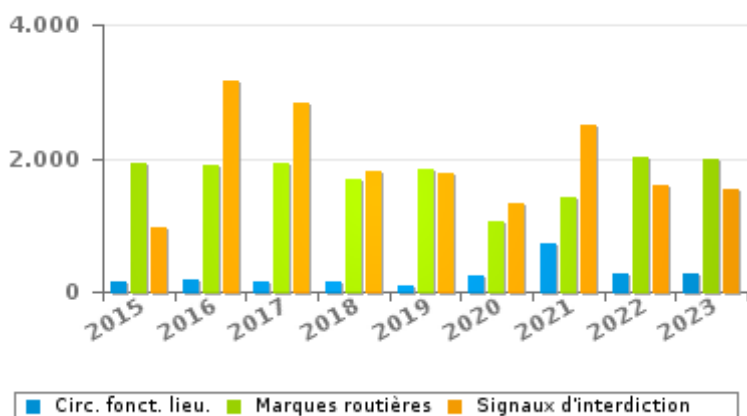
INFRACTIONS ROUTIÈRES (autoroutes incluses) : APERÇU GÉNÉRAL (DÉTAIL)

Comparaison par année: 2015-2023

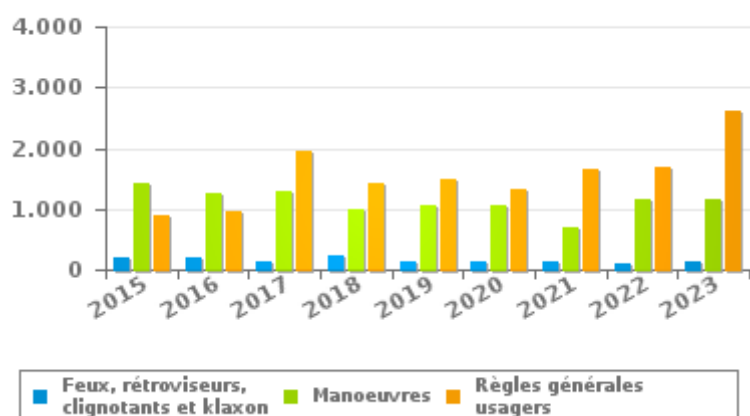
Code de la route

	2015	2016	2017	2018	2019	2020	2021	2022	2023
Signaux d'interdiction	971	3.171	2.821	1.806	1.762	1.316	2.501	1.588	1.523
Marques routières	1.922	1.890	1.932	1.688	1.836	1.038	1.406	2.027	1.993
Règles générales usagers	886	967	1.965	1.433	1.494	1.323	1.664	1.677	2.625
Manoeuvres	1.419	1.251	1.282	1.007	1.045	1.074	704	1.161	1.170
Chargement des véhicules (code de la route)	137	129	316	209	216	224	421	417	364
Signaux d'obligation	324	277	281	194	269	231	172	337	241
Priorité	300	239	244	233	251	257	277	229	223
Circulation en fonction du lieu	165	166	149	161	89	255	715	261	281
Feux, rétroviseurs, clignotants et klaxon	183	207	120	231	132	137	147	109	116
Injonctions des agents qualifiés	125	81	82	86	63	71	84	77	81
Transport de personnes (code de la route)	35	49	55	56	59	31	34	74	43
Comportement à l'égard de certains usagers	42	54	38	45	53	55	34	44	27
Code de la route: autres	23	29	38	15	34	18	35	19	25
TOTAL	6.532	8.510	9.323	7.164	7.303	6.030	8.194	8.020	8.712

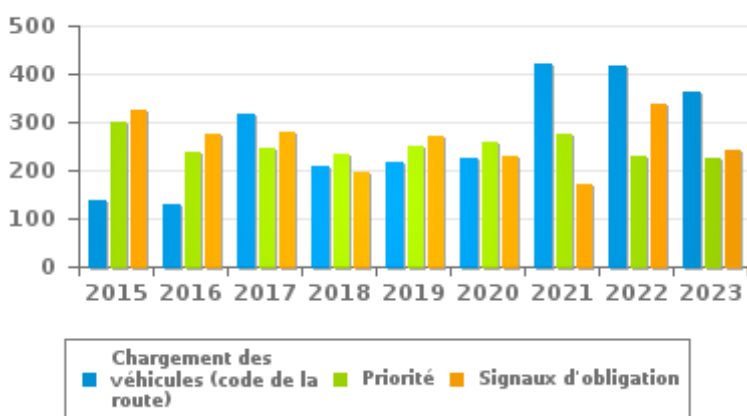
Nombre d'infractions



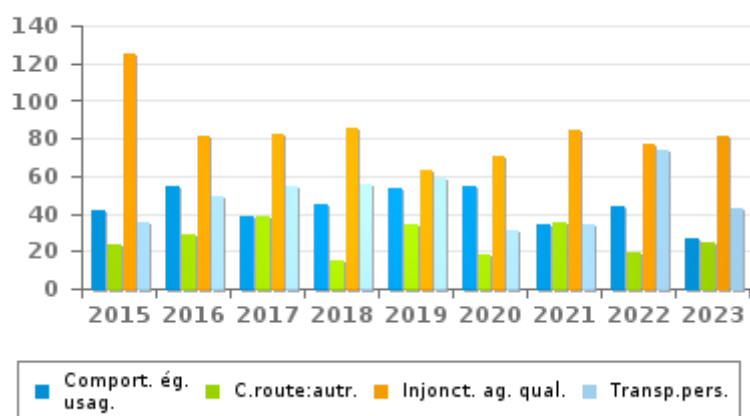
Nombre d'infractions



Nombre d'infractions



Nombre d'infractions





INFRACTIONS ROUTIÈRES (autoroutes incluses) : TOP 5 DES INFRACTIONS

2023

Toutes les infractions

Thème	Article de loi	Nombre d'infractions	% (*)
Vitesse	Art. 11.2.1°. a). En dehors des agglomérations, la vitesse est limitée à 120 km à l'heure sur les autoroutes [...].	121.611	26,46%
Vitesse	[Rég. w. :] Art. 11.1. Dans les agglomérations, la vitesse est limitée à 50 km à l'heure [...].	97.172	21,15%
Vitesse	[Rég. w. :] Art. 11.2.1°- b). En dehors des agglomérations, la vitesse est limitée à 120 km à l'heure [...] sur les voies publiques divisées en quatre bandes de circulation ou plus dont deux au moins sont affectées à chaque sens de circulation, pour autant que les sens de circulation soient séparés autrement qu'avec des marques routières [...]. Les limitations de vitesse inférieures imposées par le signal C43 ou résultant de l'article 11.3. restent d'application. Art. 5. Les usagers doivent se conformer aux signaux lumineux de circulation, aux signaux routiers et aux marques routières, lorsque ceux-ci sont réguliers en la forme, suffisamment visibles et placés conformément aux prescriptions du [...] règlement [général sur la police de la circulation routière et de l'usage de la voie publique]. Art. 68.3. [...] Sign. C43 [avec la mention 90]. A partir du signal jusqu'au prochain carrefour [ou signal C45], interdiction de circuler à une vitesse supérieure à [90 km/h] [...].	40.145	8,74%
Vitesse	[Rég. w. :] Vitesse / Aux abords d'un chantier sur autoroute / Signal C43 - 70 km/h. Art. 11.2.1°- a). En dehors des agglomérations, la vitesse est limitée à 120 km à l'heure sur les autoroutes [...]. Les limitations de vitesse inférieures imposées par le signal C43 ou résultant de l'article 11.3. restent d'application. Art. 5. Les usagers doivent se conformer aux signaux lumineux de circulation, aux signaux routiers et aux marques routières, lorsque ceux-ci sont réguliers en la forme, suffisamment visibles et placés conformément aux prescriptions du [...] règlement [général sur la police de la circulation routière et de l'usage de la voie publique]. Art. 68.3. [...] Sign. C43 [avec la mention 70]. A partir du signal jusqu'au [...] [signal C45], interdiction de circuler à une vitesse supérieure à [70 km/h] [...].	38.555	8,39%
Vitesse	[Rég. w. :] Art. 11.2.2°. a). En dehors des agglomérations, la vitesse est limitée à 90 km à l'heure sur les voies publiques divisées en quatre bandes de circulation ou plus dont deux au moins sont affectées à chaque sens de circulation et dont les sens de circulation sont séparés par des marques routières.	36.095	7,85%



INFRACTIONS ROUTIÈRES (autoroutes incluses) : TOP 5 DES INFRACTIONS

2023

Infractions du 4ème degré

Theme	Article de loi	Nombre d'infractions	% (*)
Code de la route	Constitue une infraction de 4ème degré en vertu de l'article 4.7° de l'AR du 30-09-2005 : Art. 50. Sauf autorisation spéciale de l'autorité légalement habilitée, il est interdit de se livrer sur la voie publique à des lutttes de vitesse, ainsi qu'à des épreuves sportives, notamment des courses ou concours de vitesse, de régularité ou d'adresse.	16	0,00 %
Code de la route	Constitue une infraction de 4ème degré en vertu de l'article 4.4° de l'AR du 30-09-2005 : Art. 20.3.2°. Il est interdit de s'engager sur un passage à niveau lorsque les feux rouges clignotants sont allumés.	13	0,00 %
Code de la route	Constitue une infraction de 4ème degré en vertu de l'article 4.3° de l'AR du 30-09-2005 : Art. 17.2.3°. Le dépassement par la gauche d'un véhicule attelé [...] ou d'un véhicule à plus de deux roues est interdit à l'approche du sommet d'une côte et dans les virages, lorsque la visibilité est insuffisante, sauf si le dépassement peut se faire sans franchir la ligne blanche continue délimitant la partie de la chaussée affectée à la circulation venant en sens inverse.	10	0,00 %
Code de la route	Constitue une infraction de 4ème degré en vertu de l'article 4.4° de l'AR du 30-09-2005 : Art. 20.3.1°. Il est interdit de s'engager sur un passage à niveau lorsque les barrières sont en mouvement ou fermées.	6	0,00 %
Code de la route	Art. 4.1. Les usagers doivent obtempérer immédiatement aux injonctions des agents qualifiés. Art. 4.2.2°. Sont notamment considérées comme injonctions : le ou les bras tendus horizontalement, qui signifie arrêt pour les usagers qui viennent de directions coupant celles indiquées par le ou les bras tendus. Art. 4.1°. Sont infractions du quatrième degré au sens de l'article 29§1er, 1er alinéa de la [...] loi relative à la police de la circulation routière, coordonnée le 16 mars 1968: [...] transgresser les ordres [...] [mentionnés à l'article 4.2.2° de l'AR 01-12-1975] d'une personne habilitée.	5	0,00 %
Code de la route	Constitue une infraction de 4ème degré en vertu de l'article 4.4° de l'AR du 30-09-2005 : Art. 20.3.3°. Il est interdit de s'engager sur un passage à niveau lorsque le signal sonore fonctionne.	5	0,00 %

(*) % par rapport au nombre total d'infractions



INFRACTIONS ROUTIÈRES (autoroutes incluses) : MOMENT

Nombre d'infractions selon le moment de la semaine

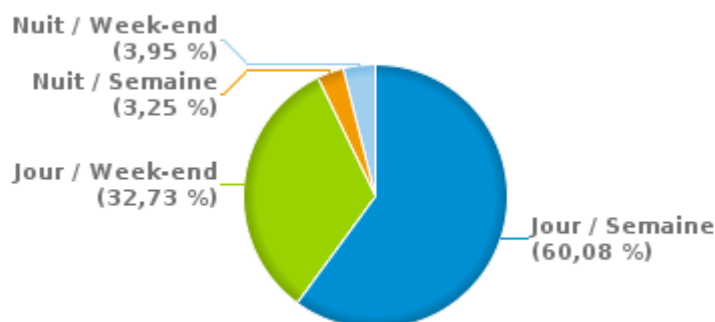
2023

	Semaine			Week-end			TOTAL
	Jour	Nuit	Sous-total	Jour	Nuit	Sous-total	
Vitesse	246.325	13.485	259.810	140.750	14.409	155.159	414.969
Arrêt et stationnement	8.657	322	8.979	3.612	1.565	5.177	14.156
GSM	2.778	45	2.823	372	26	398	3.221
Casque et vêtements de protection	101	0	101	42	3	45	146
Ceinture et siège enfant	818	13	831	232	21	253	1.084
Feux de signalisation	714	31	745	148	34	182	927
Code de la route	6.732	199	6.931	1.457	324	1.781	8.712
Alcool	644	320	964	538	965	1.503	2.467
Drogues	178	21	199	117	58	175	374
Immatriculation	2.277	145	2.422	1.055	187	1.242	3.664
Permis de conduire	901	66	967	302	164	466	1.433
Conditions techniques	3.806	168	3.974	1.225	214	1.439	5.413
Assurance	648	63	711	218	107	325	1.036
Poids lourds	779	29	808	90	30	120	928
Autres	24	3	27	7	1	8	35
Inconnu	696	15	711	222	32	254	965
TOTAL	276.078	14.925	291.003	150.387	18.140	168.527	459.530

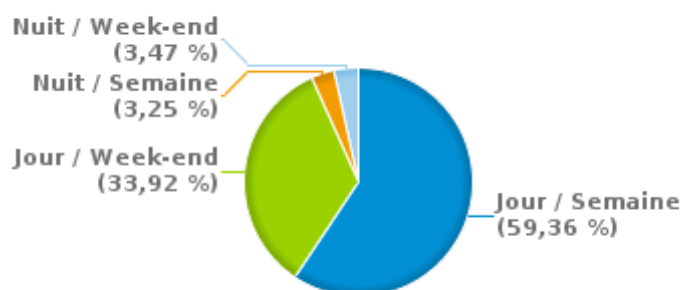
Weekend = Du vendredi 22h00 jusqu'au lundi 06h00
Semaine = Du lundi 06h00 jusqu'au vendredi 22h00

Jour: de 06h00 à 22h00
Nuit: de 22h00 à 06h00

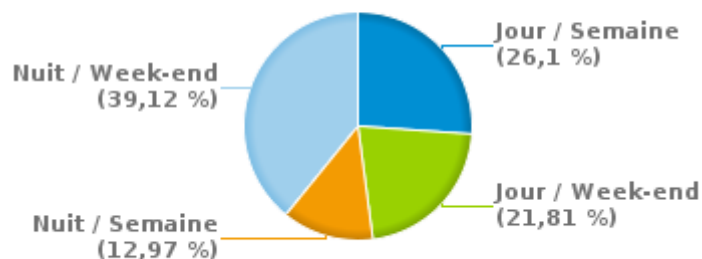
% infractions selon le moment pour l'année 2023



% infractions vitesse selon le moment pour l'année 2023



% infractions alcool selon le moment pour l'année 2023

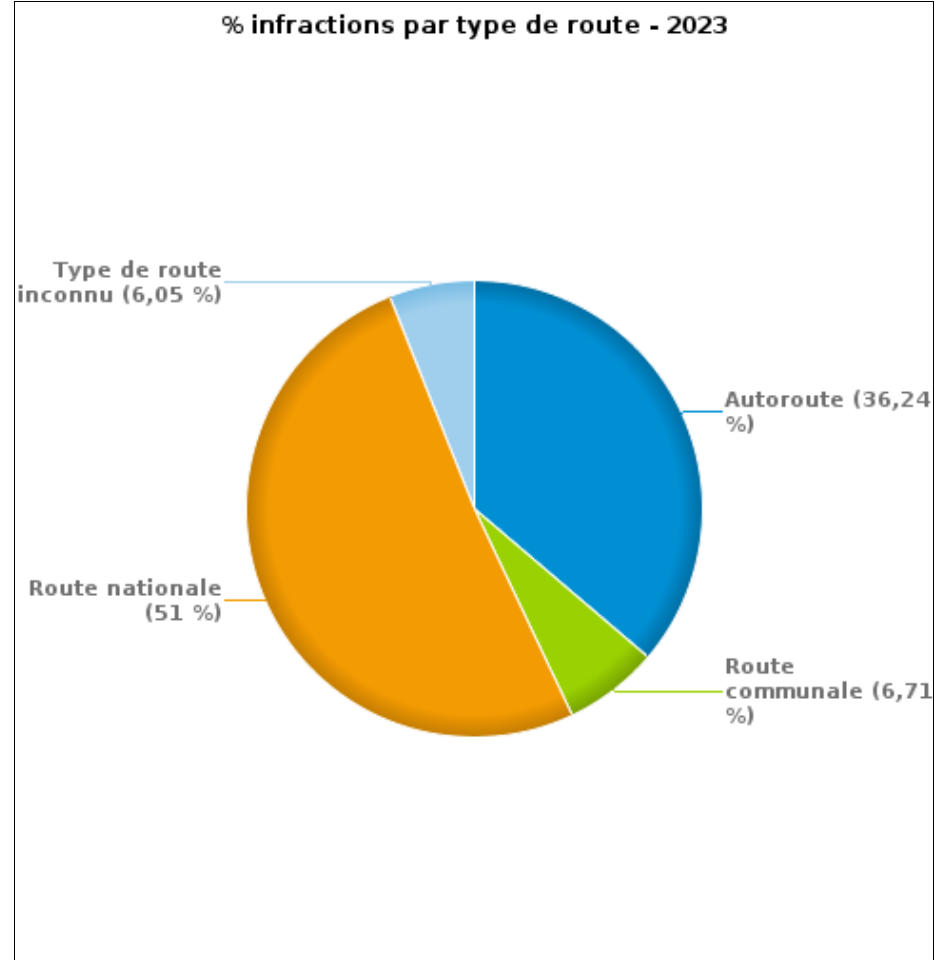




INFRACTIONS DE VITESSE (autoroutes incluses) : ENDROIT DU CONTRÔLE 2023

Nombre d'infractions par type de route

	Autoroute	Route communale	Route nationale	Type de route inconnu	TOTAL
Vitesse	159.035	12.726	216.004	27.204	414.969
Arrêt et stationnement	157	11.378	2.621	0	14.156
GSM	1.213	345	1.608	55	3.221
Casque et vêtements de protection	3	36	106	1	146
Ceinture et siège enfant	155	266	663	0	1.084
Feux de signalisation	1	57	674	195	927
Code de la route	2.509	2.210	3.978	15	8.712
Alcool	133	687	1.645	2	2.467
Drogues	81	86	207	0	374
Immatriculation	979	555	1.953	177	3.664
Permis de conduire	255	385	792	1	1.433
Conditions techniques	1.162	994	3.103	154	5.413
Assurance	115	400	520	1	1.036
Poids lourds	677	56	195	0	928
Autres	7	6	22	0	35
Inconnu	41	651	272	1	965
TOTAL	166.523	30.838	234.363	27.806	459.530





INFRACTIONS DE VITESSE (autoroutes incluses) : ENDROIT DU CONTRÔLE

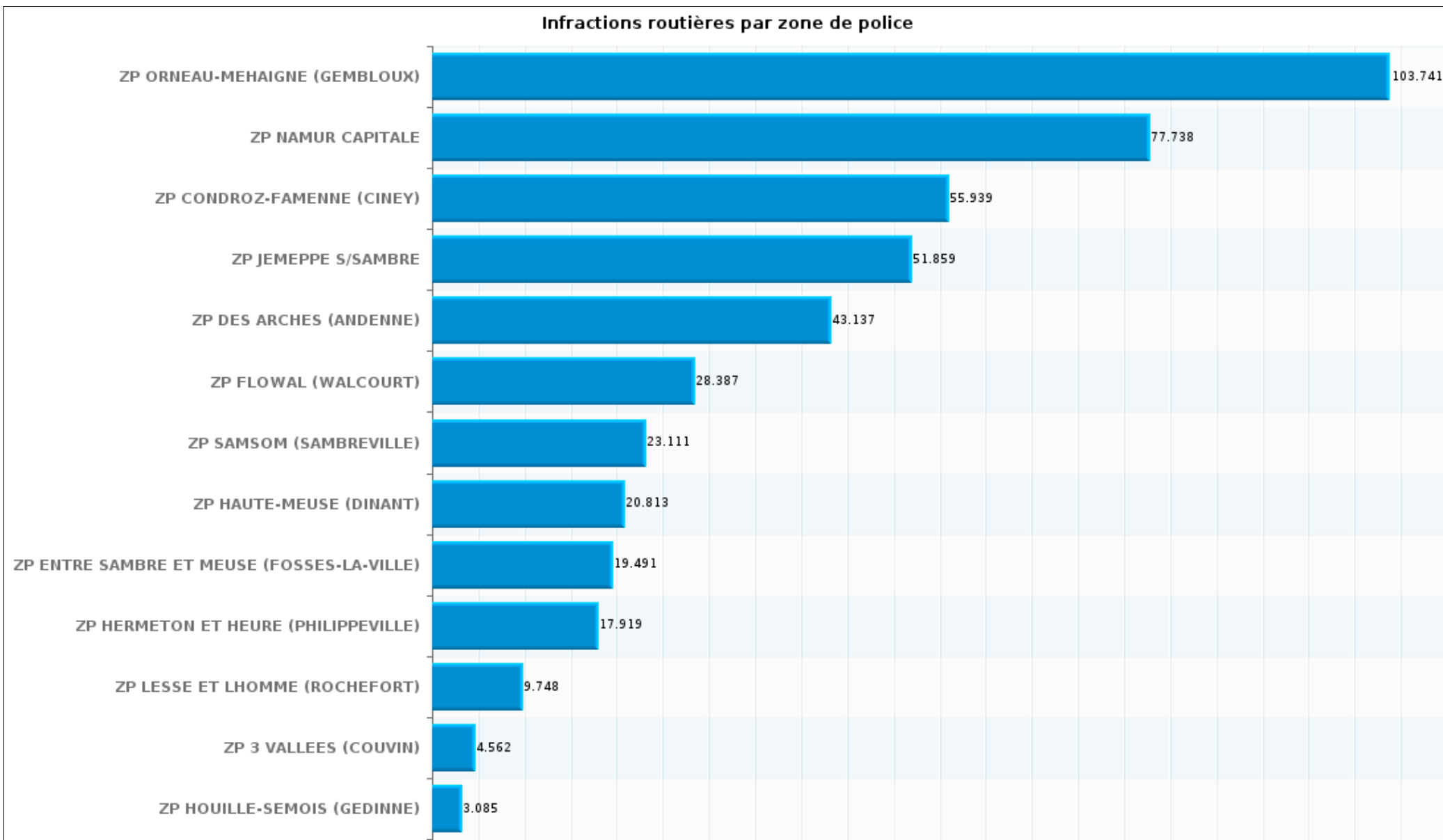
2023

Infractions routières par zone de police

	Vitesse	Arrêt et stationnement	GSM	Casque et vêtements de protection	Ceinture et siège enfant	Feux de signalisation	Code de la route	Alcool	Autres	TOTAL
ZP 3 VALLEES (COUVIN)	3.023	25	136	9	165	23	200	309	672	4.562
ZP CONDROZ-FAMENNE (CINEY)	53.687	199	170	2	19	3	449	93	1.317	55.939
ZP DES ARCHES (ANDENNE)	39.077	681	382	16	69	286	811	175	1.640	43.137
ZP ENTRE SAMBRE ET MEUSE (FOSSES-LA-VILLE)	18.111	331	154	7	30	6	141	169	542	19.491
ZP FLOWAL (WALCOURT)	25.999	37	307	35	267	109	349	289	995	28.387
ZP HAUTE-MEUSE (DINANT)	17.601	907	50	11	35	5	1.361	233	610	20.813
ZP HERMETON ET HEURE (PHILIPPEVILLE)	17.081	235	28	4	21		97	101	352	17.919
ZP HOUILLE-SEMOIS (GEDINNE)	2.398	33	13	2	52	7	102	176	302	3.085
ZP JEMEPPE S/SAMBRE	49.675	67	367	4	65	133	356	95	1.097	51.859
ZP LESSE ET LHOMME (ROCHEFORT)	8.491	19	63	3	81	2	237	150	702	9.748
ZP NAMUR CAPITALE	60.989	10.820	617	25	117	231	2.489	306	2.144	77.738
ZP ORNEAU-MEHAIGNE (GEMBLoux)	99.562	72	559	12	80	89	945	229	2.193	103.741
ZP SAMSOM (SAMBREVILLE)	19.275	730	375	16	83	33	1.175	142	1.282	23.111
TOTAL	414.969	14.156	3.221	146	1.084	927	8.712	2.467	13.848	459.530



INFRACTIONS DE VITESSE (autoroutes incluses) : ENDROIT DU CONTRÔLE 2023





INFRACTIONS DE VITESSE (autoroutes incluses) : RÉGIME VITESSE 2023

Vitesse autorisée	Excès de 0-10 km/h	Excès de 11-20 km/h	Excès de 21-30 km/h	Excès de 31-40 km/h	Excès de plus de 40	Excès de ??? km/h	TOTAL
30	3.879	2.199	273	22	5	0	6.378
50	58.568	45.820	10.351	2.813	1.103	1	118.656
60	2.619	793	245	26	11	0	3.694
70	15.578	27.014	22.829	5.849	1.439	0	72.709
90	35.389	37.033	9.094	2.568	1.072	2	85.158
100	3	1	0	0	0	0	4
120	94.827	23.967	6.475	1.657	768	0	127.694
Inconnu	101	77	19	2	0	477	676
TOTAL	210.964	136.904	49.286	12.937	4.398	480	414.969



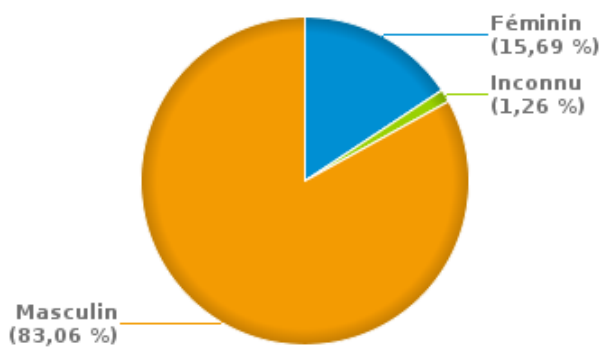
INFRACTIONS ROUTIÈRES (autoroutes incluses) : PROFIL DES CONTREVENANTS

2023

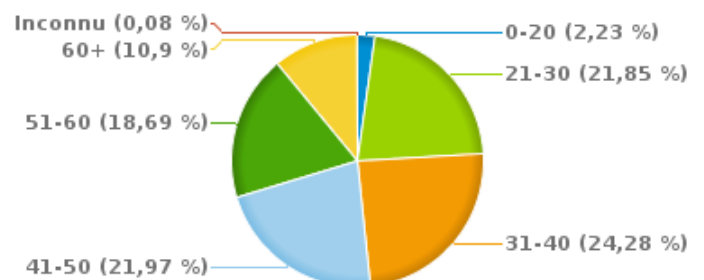
Nombre d'infractions d'alcool par catégorie d'âge et par sexe

	Masculin	Féminin	Inconnu	TOTAL
0-20	51	4	0	55
21-30	455	71	13	539
31-40	505	88	6	599
41-50	434	103	5	542
51-60	371	84	6	461
60+	232	37	0	269
Inconnu	1	0	1	2
TOTAL	2.049	387	31	2.467

% infractions alcool par sexe pour l'année 2023



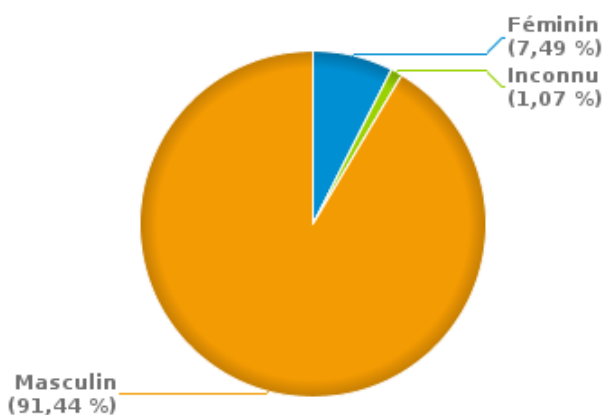
% infractions alcool par catégorie d'âge pour l'année 2023



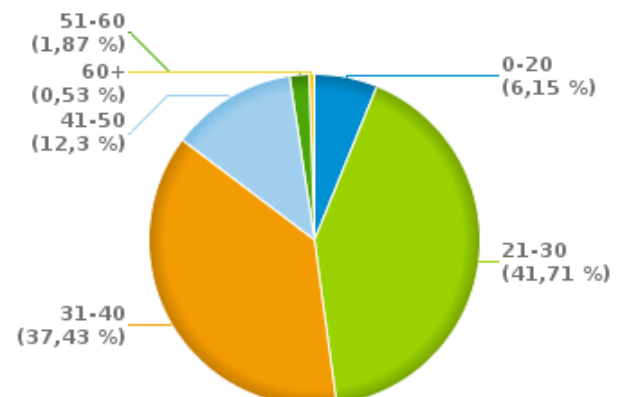
Nombre d'infractions de drogues par catégorie d'âge et par sexe

	Féminin	Inconnu	Masculin	TOTAL
0-20	1	0	22	23
21-30	11	3	142	156
31-40	15	0	125	140
41-50	1	1	44	46
51-60	0	0	7	7
60+	0	0	2	2
TOTAL	28	4	342	374

% infractions drogues par sexe pour l'année 2023



% infractions drogues par catégorie d'âge pour l'année 2023





INFRACTIONS ROUTIÈRES
FILTRES ET PARAMÈTRES SELECTIONNÉS
DANS CE RAPPORT

Paramètres obligatoires

Type de rapport A=Arrondissement P=Province R=Région =National	P
Année de début de l'infraction	2015
Année de fin de l'infraction	2023
Trimestre(s)	Trim. 1;Trim. 2;Trim. 3;Trim. 4
Date de clôture de la banque de données	30/04/24

Paramètres facultatifs

Arrondissement	
Province	
Région	
Unité locale/fédérale	
Hors/sur Autoroute	(autoroutes incluses)

Date de mise à jour du rapport	01 JUIL. 2024 11:47:05
--------------------------------	------------------------