

**Aperçu  
Infractions routières  
(autoroutes incluses)  
2023**

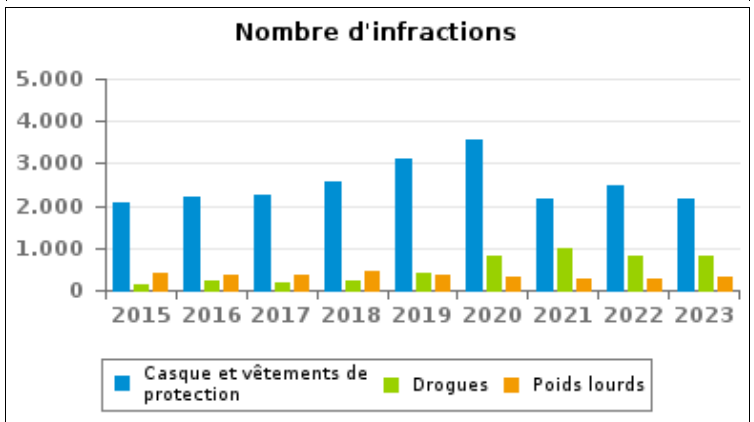
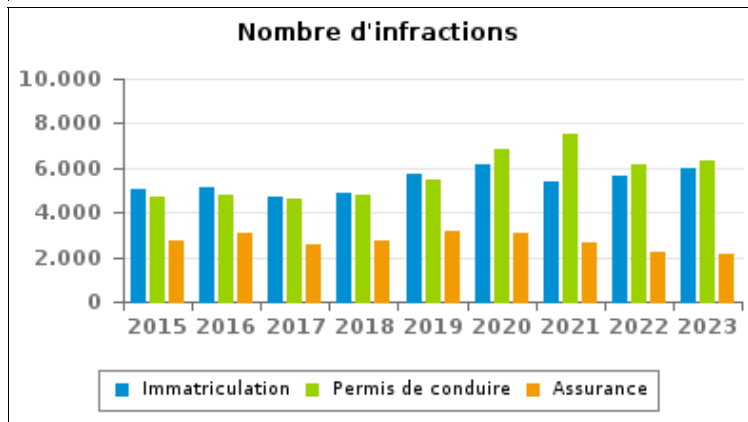
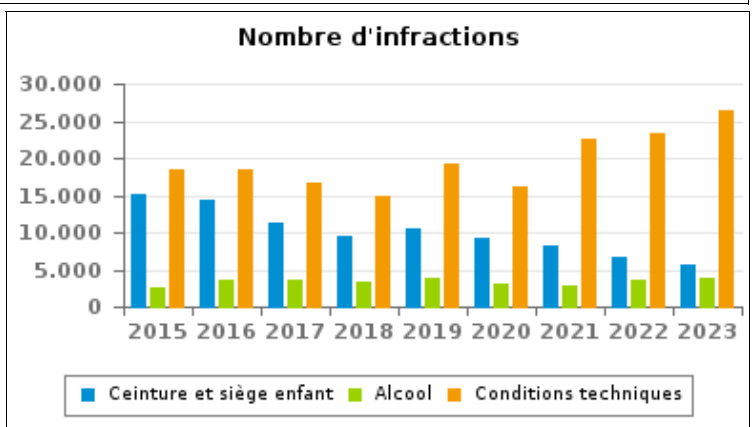
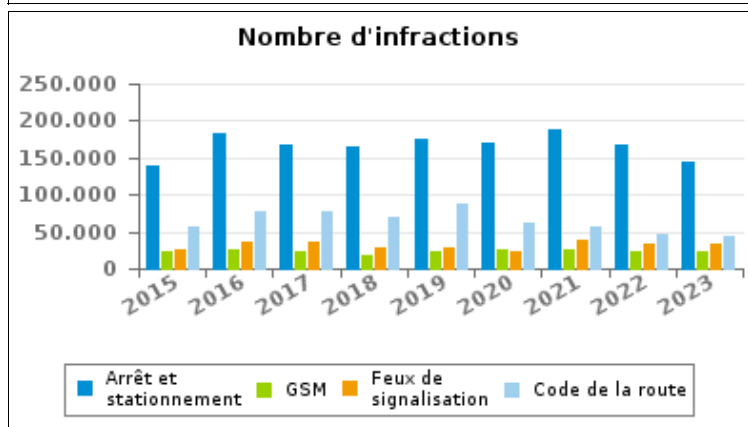
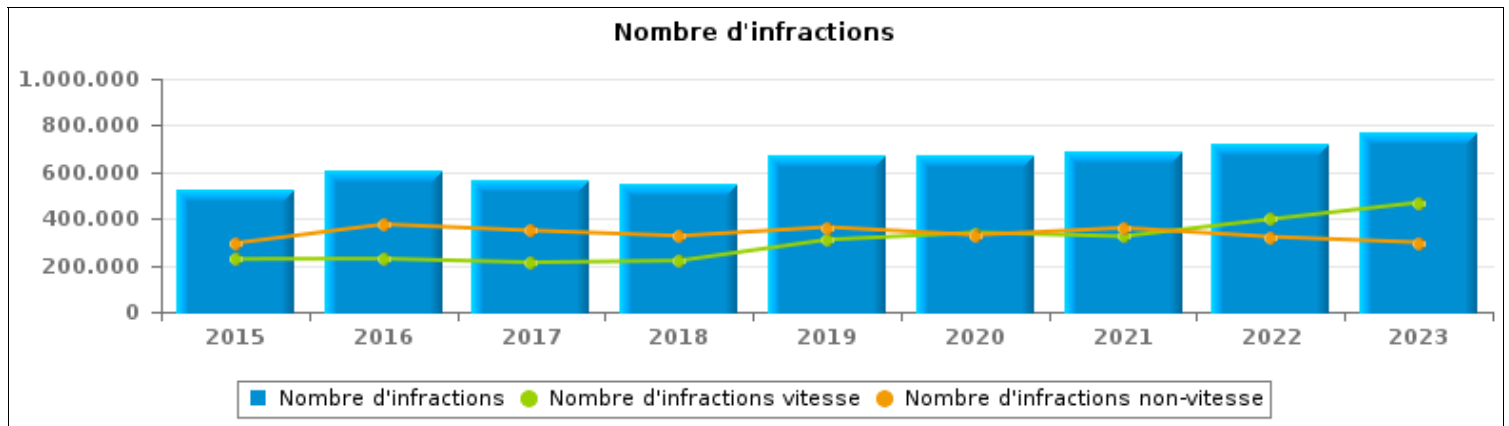
**Province Bruxelles-Capitale**



# INFRACTIONS ROUTIÈRES (autoroutes incluses) : APERÇU GÉNÉRAL

Comparaison par année: 2015-2023

	2015	2016	2017	2018	2019	2020	2021	2022	2023
<b>NOMBRE TOTAL D'INFRACTIONS</b>	<b>522.324</b>	<b>604.014</b>	<b>561.507</b>	<b>546.317</b>	<b>673.806</b>	<b>670.038</b>	<b>684.788</b>	<b>720.401</b>	<b>767.890</b>
<b>INFRACTIONS PAR THEME</b>	<b>2015</b>	<b>2016</b>	<b>2017</b>	<b>2018</b>	<b>2019</b>	<b>2020</b>	<b>2021</b>	<b>2022</b>	<b>2023</b>
Vitesse	226.972	228.297	212.369	220.008	309.931	340.136	324.328	398.075	469.631
Arrêt et stationnement	140.452	183.920	166.272	166.002	175.505	169.017	187.660	167.752	144.154
GSM	22.326	25.994	23.069	18.822	22.118	26.754	26.539	24.390	23.192
Casque et vêtements de protection	2.054	2.190	2.272	2.589	3.105	3.555	2.160	2.485	2.155
Ceinture et siège enfant	15.032	14.384	11.260	9.464	10.582	9.248	8.120	6.652	5.670
Feux de signalisation	24.726	37.204	36.283	28.027	27.063	24.281	38.008	33.336	33.888
Code de la route	56.704	76.259	77.118	70.162	86.953	60.656	55.671	45.260	43.188
Alcool	2.483	3.647	3.638	3.311	3.945	2.991	2.842	3.638	3.772
Drogues	149	208	198	226	427	830	977	807	815
Immatriculation	5.010	5.167	4.737	4.875	5.713	6.169	5.366	5.661	5.970
Permis de conduire	4.668	4.817	4.576	4.796	5.465	6.830	7.536	6.145	6.323
Conditions techniques	18.510	18.410	16.630	14.793	19.332	16.113	22.527	23.458	26.431
Assurance	2.721	3.035	2.595	2.725	3.138	3.039	2.648	2.237	2.120
Poids lourds	384	369	376	437	346	315	290	282	321
Autres	110	99	102	77	150	92	98	114	142
Inconnu	23	14	12	3	33	12	18	109	118





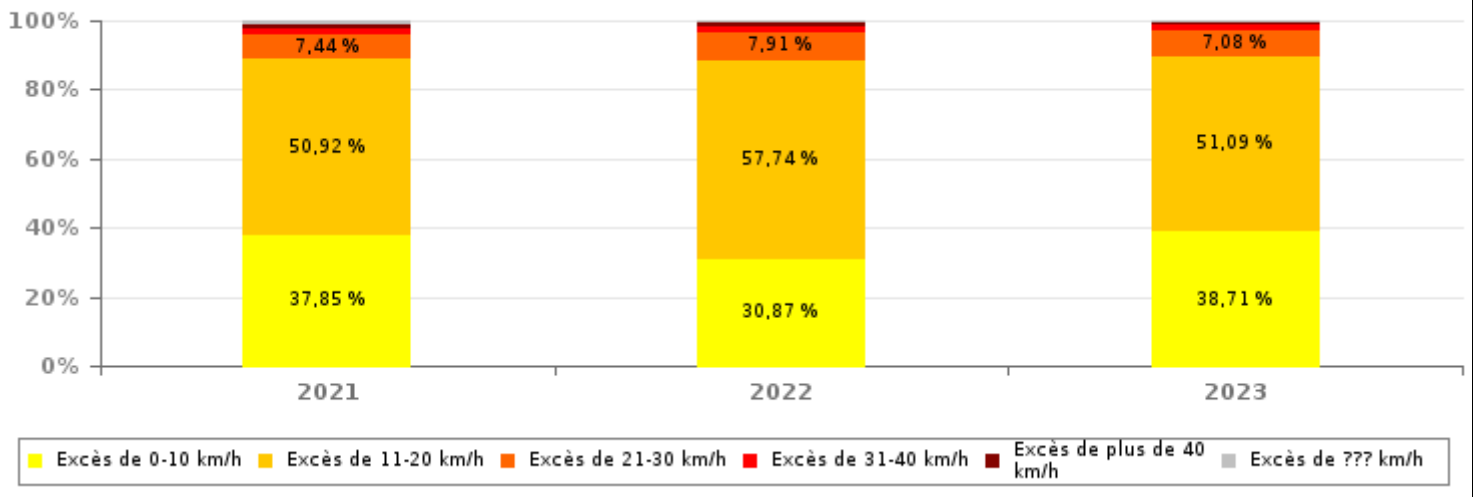
# INFRACTIONS ROUTIÈRES (autoroutes incluses) : APERÇU GÉNÉRAL

## INFRACTIONS PAR DEGRE DE GRAVITE

### Comparaison par année: 2015-2023

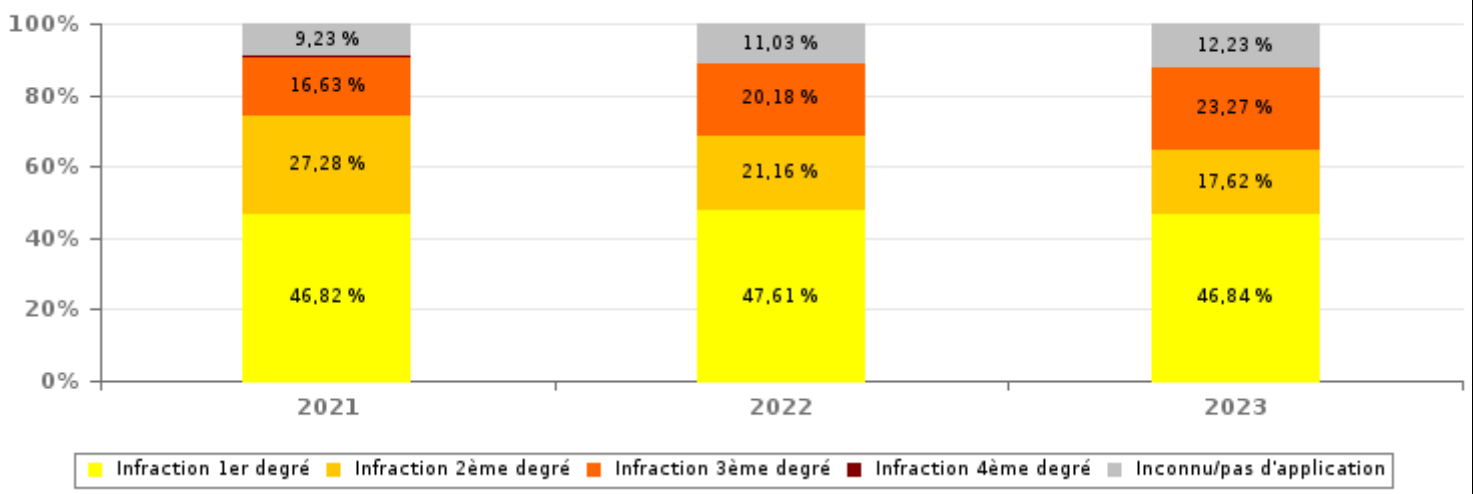
VITESSE	2015	2016	2017	2018	2019	2020	2021	2022	2023
Excès de 0-10 km/h	64.293	83.491	75.328	74.854	115.704	191.973	122.767	122.902	181.805
Excès de 11-20 km/h	120.890	111.323	95.596	102.519	153.033	115.512	165.161	229.840	239.926
Excès de 21-30 km/h	30.229	24.452	30.311	31.695	29.638	20.251	24.141	31.488	33.238
Excès de 31-40 km/h	7.491	5.449	7.326	6.816	5.656	4.158	5.565	7.274	8.295
Excès de plus de 40 km/h	2.559	1.964	2.310	2.516	2.311	1.797	3.095	3.779	4.423
Excès de ??? km/h	1.510	1.618	1.498	1.608	3.589	6.445	3.599	2.792	1.944
<b>Sous-total VITESSE</b>	<b>226.972</b>	<b>228.297</b>	<b>212.369</b>	<b>220.008</b>	<b>309.931</b>	<b>340.136</b>	<b>324.328</b>	<b>398.075</b>	<b>469.631</b>

Nombre d'infractions (vitesse): répartition selon la gravité



NON-VITESSE	2015	2016	2017	2018	2019	2020	2021	2022	2023
1er degré	145.472	189.018	182.032	171.566	190.472	161.357	168.769	153.444	139.708
2ème degré	83.996	106.285	91.324	88.101	99.342	100.890	98.329	68.190	52.559
3ème degré	39.304	53.138	50.868	42.815	43.181	39.981	59.947	65.047	69.403
4ème degré	105	137	108	120	94	101	129	100	106
Inconnu/Pas d'application	26.475	27.139	24.806	23.707	30.786	27.573	33.286	35.545	36.483
<b>Sous-total NON-VITESSE</b>	<b>295.352</b>	<b>375.717</b>	<b>349.138</b>	<b>326.309</b>	<b>363.875</b>	<b>329.902</b>	<b>360.460</b>	<b>322.326</b>	<b>298.259</b>

Nombre d'infractions (non vitesse): répartition selon la gravité





# INFRACTIONS ROUTIÈRES (autoroutes incluses) : APERÇU GÉNÉRAL

## Comparaison par mois pour l'année 2023

	Jan	Fév	Mar	Avr	Mai	Juin	Juil	Août	Sep	Oct	Nov	Déc	TOTAL
<b>NOMBRE TOTAL D'INFRACTIONS</b>	<b>55.010</b>	<b>57.481</b>	<b>65.860</b>	<b>62.750</b>	<b>61.746</b>	<b>67.147</b>	<b>64.930</b>	<b>67.115</b>	<b>67.196</b>	<b>72.828</b>	<b>60.547</b>	<b>65.280</b>	<b>767.890</b>
<b>INFRACTIONS PAR THEME</b>	<b>Jan</b>	<b>Fév</b>	<b>Mar</b>	<b>Avr</b>	<b>Mai</b>	<b>Juin</b>	<b>Juil</b>	<b>Août</b>	<b>Sep</b>	<b>Oct</b>	<b>Nov</b>	<b>Déc</b>	<b>TOTAL</b>
Vitesse	28.688	32.173	34.858	34.188	36.243	43.699	44.407	45.325	44.513	46.184	36.499	42.854	<b>469.631</b>
Arrêt et stationnement	15.362	13.540	16.853	14.721	12.028	9.774	8.094	9.062	9.935	11.857	12.258	10.670	<b>144.154</b>
GSM	1.275	1.488	1.931	2.680	2.302	1.780	2.020	1.873	1.925	3.116	1.615	1.187	<b>23.192</b>
Casque et vêtements de protection	39	63	84	133	190	410	239	476	243	176	65	37	<b>2.155</b>
Ceinture et siège enfant	307	405	713	599	595	568	446	512	455	415	273	382	<b>5.670</b>
Feux de signalisation	2.306	2.447	2.704	2.106	2.588	3.643	2.747	2.700	3.023	3.142	2.826	3.656	<b>33.888</b>
Code de la route	3.525	3.903	4.571	4.418	3.910	3.157	2.845	3.028	3.260	3.996	3.666	2.909	<b>43.188</b>
Alcool	437	399	273	239	322	312	237	236	333	345	275	364	<b>3.772</b>
Drogues	103	82	65	81	56	65	59	51	52	76	61	64	<b>815</b>
Immatriculation	424	427	493	558	523	606	535	536	455	481	442	490	<b>5.970</b>
Permis de conduire	580	532	648	585	535	533	517	570	458	476	475	414	<b>6.323</b>
Conditions techniques	1.716	1.847	2.390	2.189	2.234	2.391	2.544	2.524	2.362	2.363	1.846	2.025	<b>26.431</b>
Assurance	200	146	215	191	184	166	186	185	149	148	174	176	<b>2.120</b>
Poids lourds	22	20	46	29	19	31	31	27	15	25	35	21	<b>321</b>
Autres	11	9	10	25	17	12	16	4	5	12	13	8	<b>142</b>
Inconnu	15	0	6	8	0	0	7	6	13	16	24	23	<b>118</b>
<b>INFRACT. PAR DEGRE DE GRAVITE</b>													
<b>VITESSE</b>	<b>Jan</b>	<b>Fév</b>	<b>Mar</b>	<b>Avr</b>	<b>Mai</b>	<b>Juin</b>	<b>Juil</b>	<b>Août</b>	<b>Sep</b>	<b>Oct</b>	<b>Nov</b>	<b>Déc</b>	<b>TOTAL</b>
Excès de 0-10 km/h	7.161	8.320	9.112	8.419	9.757	19.179	20.063	23.171	20.254	21.153	17.859	17.357	<b>181.805</b>
Excès de 11-20 km/h	18.101	20.096	21.797	21.555	22.455	20.864	19.806	18.147	20.333	20.686	15.118	20.968	<b>239.926</b>
Excès de 21-30 km/h	2.412	2.616	2.834	2.940	2.815	2.559	3.138	2.760	2.699	3.067	2.371	3.027	<b>33.238</b>
Excès de 31-40 km/h	543	643	632	710	673	592	859	714	670	757	633	869	<b>8.295</b>
Excès de plus de 40 km/h	304	341	334	382	346	320	414	360	362	395	355	510	<b>4.423</b>
Excès de ??? km/h	167	157	149	182	197	185	127	173	195	126	163	123	<b>1.944</b>
<b>Sous-total VITESSE</b>	<b>28.688</b>	<b>32.173</b>	<b>34.858</b>	<b>34.188</b>	<b>36.243</b>	<b>43.699</b>	<b>44.407</b>	<b>45.325</b>	<b>44.513</b>	<b>46.184</b>	<b>36.499</b>	<b>42.854</b>	<b>469.631</b>
<b>NON-VITESSE</b>	<b>Jan</b>	<b>Fév</b>	<b>Mar</b>	<b>Avr</b>	<b>Mai</b>	<b>Juin</b>	<b>Juil</b>	<b>Août</b>	<b>Sep</b>	<b>Oct</b>	<b>Nov</b>	<b>Déc</b>	<b>TOTAL</b>
1er degré	13.838	12.499	15.534	14.037	11.864	9.774	8.561	9.959	10.267	12.040	11.682	9.653	<b>139.708</b>
2ème degré	4.958	5.069	6.233	5.392	4.461	3.923	3.436	3.208	3.460	4.041	4.118	4.260	<b>52.559</b>
3ème degré	4.619	4.937	5.856	6.054	6.194	6.561	5.427	5.469	5.910	7.427	5.460	5.489	<b>69.403</b>
4ème degré	2	6	12	11	7	12	8	8	11	11	5	13	<b>106</b>
Inconnu/Pas d'application	2.905	2.797	3.367	3.068	2.977	3.178	3.091	3.146	3.035	3.125	2.783	3.011	<b>36.483</b>
<b>Sous-total NON-VITESSE</b>	<b>26.322</b>	<b>25.308</b>	<b>31.002</b>	<b>28.562</b>	<b>25.503</b>	<b>23.448</b>	<b>20.523</b>	<b>21.790</b>	<b>22.683</b>	<b>26.644</b>	<b>24.048</b>	<b>22.426</b>	<b>298.259</b>

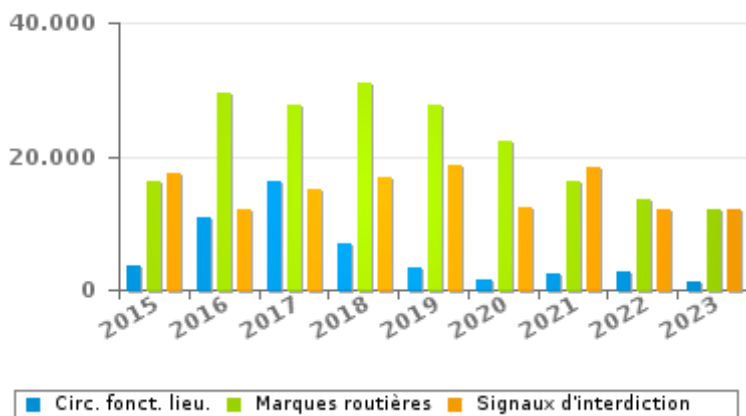
## INFRACTIONS ROUTIÈRES (autoroutes incluses) : APERÇU GÉNÉRAL (DÉTAIL)

Comparaison par année: 2015-2023

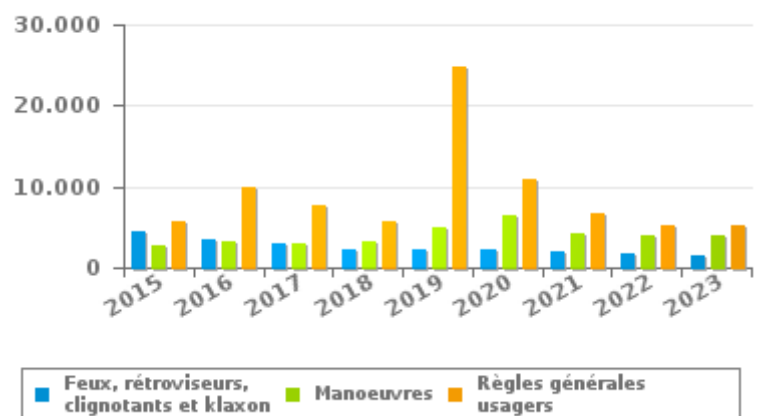
## Code de la route

	2015	2016	2017	2018	2019	2020	2021	2022	2023
Marques routières	16.144	29.355	27.738	30.980	27.762	22.356	16.297	13.405	12.111
Signaux d'interdiction	17.572	12.165	15.097	16.773	18.510	12.430	18.276	11.983	11.886
Règles générales usagers	5.611	9.948	7.563	5.822	24.813	10.941	6.698	5.258	5.315
Circulation en fonction du lieu	3.624	10.977	16.211	6.784	3.307	1.366	2.322	2.703	1.164
Manoeuvres	2.681	3.152	2.915	3.152	4.847	6.481	4.098	3.891	3.992
Feux, rétroviseurs, clignotants et klaxon	4.341	3.374	2.923	2.308	2.234	2.292	2.012	1.825	1.544
Signaux d'obligation	3.267	4.058	1.436	1.526	1.658	1.020	1.878	1.395	2.813
Priorité	1.559	1.209	1.268	935	1.803	1.952	2.013	2.176	1.337
Comportement à l'égard de certains usagers	670	711	667	617	648	662	811	706	769
Injonctions des agents qualifiés	724	710	718	661	790	645	626	625	605
Transport de personnes (code de la route)	276	322	227	241	279	179	244	955	1.184
Code de la route: autres	141	162	238	194	183	200	178	166	233
Chargement des véhicules (code de la route)	94	116	117	169	119	132	218	172	235
<b>TOTAL</b>	<b>56.704</b>	<b>76.259</b>	<b>77.118</b>	<b>70.162</b>	<b>86.953</b>	<b>60.656</b>	<b>55.671</b>	<b>45.260</b>	<b>43.188</b>

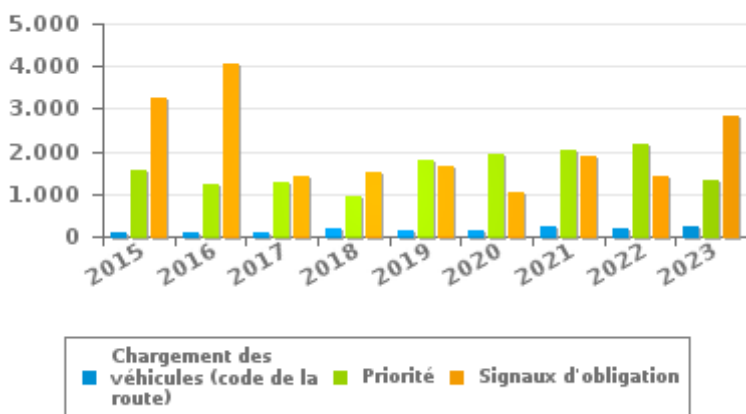
Nombre d'infractions



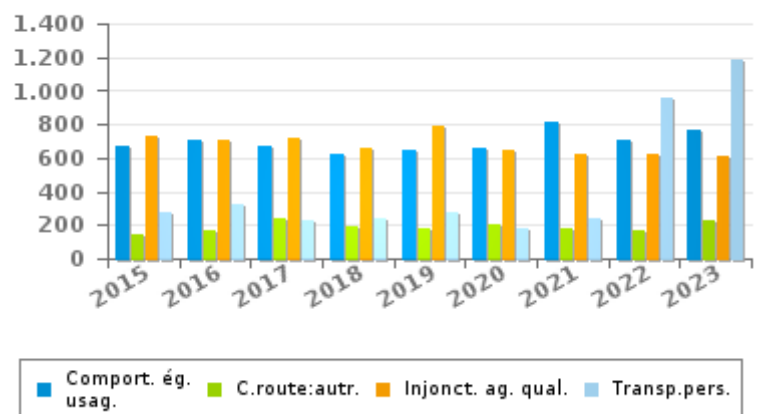
Nombre d'infractions



Nombre d'infractions



Nombre d'infractions





## INFRACTIONS ROUTIÈRES (autoroutes incluses) : TOP 5 DES INFRACTIONS

2023

**Toutes les infractions**

Thème	Article de loi	Nombre d'infractions	% (*)
Vitesse	[Rég. brux. :] Art. 11.1. Dans les agglomérations, la vitesse est limitée à 30 km à l'heure [...].	279.257	36,37%
Vitesse	[Rég. brux. :] Art. 11.1. Dans les agglomérations, la vitesse est limitée à 30 km à l'heure. Toutefois, sur certaines voies publiques, une limitation de vitesse inférieure ou supérieure peut être imposée ou permise par le signal C43 [...]. Art. 5. Les usagers doivent se conformer aux signaux lumineux de circulation, aux signaux routiers et aux marques routières, lorsque ceux-ci sont réguliers en la forme, suffisamment visibles et placés conformément aux prescriptions du [...] règlement [général sur la police de la circulation routière et de l'usage de la voie publique]. Art. 68.3. [...] Sign. C43 [avec la mention 50]. A partir du signal jusqu'au prochain carrefour, interdiction de circuler à une vitesse supérieure à [50 km/h] [...]. Le signal C43, avec la mention 50 km/h, placé au-dessus du signal F1 vaut sur l'ensemble des voiries comprises dans les limites de l'agglomération.	143.586	18,70%
Arrêt et stationnement	Art. 5. Les usagers doivent se conformer aux signaux lumineux de circulation, aux signaux routiers et aux marques routières, lorsque ceux-ci sont réguliers en la forme, suffisamment visibles et placés conformément aux prescriptions du [...] règlement [général sur la police de la circulation routière et de l'usage de la voie publique]. Art. 70.2.1.1° Signaux d'interdiction de stationnement et d'arrêt. Sign. E 1. Stationnement interdit. Une inscription peut indiquer la période pendant laquelle l'interdiction est applicable.	40.987	5,34%
Feux de signalisation	Constitue une infraction de 3ème degré en vertu de l'article 3.36° de l'AR du 30-09-2005 : Art. 5. Les usagers doivent se conformer aux signaux lumineux de circulation, aux signaux routiers et aux marques routières, lorsque ceux-ci sont réguliers en la forme, suffisamment visibles et placés conformément aux prescriptions du [...] règlement [général sur la police de la circulation routière et de l'usage de la voie publique]. Art. 61.1. 1°. Les feux des signaux du système tricolore sont circulaires et ont la signification suivante : le feu rouge signifie interdiction de franchir la ligne d'arrêt ou, à défaut de ligne d'arrêt, le signal même.	32.800	4,27%
GSM	Constitue une infraction de 3ème degré en vertu de l'article 3.2°/2 de l'AR du 30-09-2005 : Art. 8.4. Sauf lorsque son véhicule est à l'arrêt ou en stationnement, le conducteur ne peut utiliser, tenir en main ni manipuler aucun appareil électronique mobile doté d'un écran [GSM/Smartphone/...], à moins qu'il ne soit fixé au véhicule dans un support destiné à cette fin.	23.191	3,02%



## INFRACTIONS ROUTIÈRES (autoroutes incluses) : TOP 5 DES INFRACTIONS

2023

**Infractions du 4ème degré**

Theme	Article de loi	Nombre d'infractions	% (*)
Code de la route	Art. 4.1. Les usagers doivent obtempérer immédiatement aux injonctions des agents qualifiés. Art. 4.2.2°. Sont notamment considérées comme injonctions : le ou les bras tendus horizontalement, qui signifie arrêt pour les usagers qui viennent de directions coupant celles indiquées par le ou les bras tendus. Art. 4.1°. Sont infractions du quatrième degré au sens de l'article 29§1er, 1er alinéa de la [...] loi relative à la police de la circulation routière, coordonnée le 16 mars 1968: [...] transgresser les ordres [...] [mentionnés à l'article 4.2.2° de l'AR 01-12-1975] d'une personne habilitée.	30	0,00 %
Code de la route	Constitue une infraction de 4ème degré en vertu de l'article 4.7° de l'AR du 30-09-2005 :Art. 50. Sauf autorisation spéciale de l'autorité légalement habilitée, il est interdit de se livrer sur la voie publique à des luttes de vitesse, ainsi qu'à des épreuves sportives, notamment des courses ou concours de vitesse, de régularité ou d'adresse.	29	0,00 %
Code de la route	Constitue une infraction de 4ème degré en vertu de l'article 4.3° de l'AR du 30-09-2005 :Art. 17.2.3°. Le dépassement par la gauche d'un véhicule attelé [...] ou d'un véhicule à plus de deux roues est interdit à l'approche du sommet d'une côte et dans les virages, lorsque la visibilité est insuffisante, sauf si le dépassement peut se faire sans franchir la ligne blanche continue délimitant la partie de la chaussée affectée à la circulation venant en sens inverse.	11	0,00 %
Code de la route	Constitue une infraction de 4ème degré en vertu de l'article 4.4° de l'AR du 30-09-2005 : Art. 20.3.2°. Il est interdit de s'engager sur un passage à niveau lorsque les feux rouges clignotants sont allumés.	8	0,00 %
Code de la route	Constitue une infraction de 4ème degré en vertu de l'article 4.5° de l'AR du 30-09-2005 :Art. 22.2juncto. Les dispositions de l'article 21.4. et 21.6. sont applicables sur les routes pour automobiles.Art. 21.4.3°. Il est interdit sur les autoroutes de faire marche arrière ou de rouler en sens contraire au sens obligatoire.	6	0,00 %

(\*) % par rapport au nombre total d'infractions



# INFRACTIONS ROUTIÈRES (autoroutes incluses) : MOMENT

## Nombre d'infractions selon le moment de la semaine

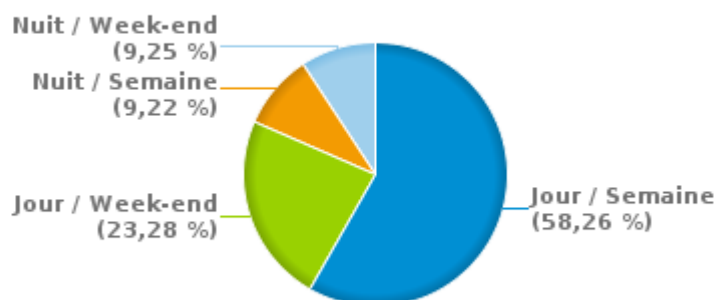
### 2023

	Semaine			Week-end			TOTAL
	Jour	Nuit	Sous-total	Jour	Nuit	Sous-total	
Vitesse	252.087	59.850	<b>311.937</b>	101.467	56.227	<b>157.694</b>	<b>469.631</b>
Arrêt et stationnement	95.531	2.299	<b>97.830</b>	42.554	3.770	<b>46.324</b>	<b>144.154</b>
GSM	18.393	230	<b>18.623</b>	4.289	280	<b>4.569</b>	<b>23.192</b>
Casque et vêtements de protection	1.511	38	<b>1.549</b>	530	76	<b>606</b>	<b>2.155</b>
Ceinture et siège enfant	3.430	140	<b>3.570</b>	1.856	244	<b>2.100</b>	<b>5.670</b>
Feux de signalisation	21.255	2.844	<b>24.099</b>	7.099	2.690	<b>9.789</b>	<b>33.888</b>
Code de la route	29.971	1.133	<b>31.104</b>	10.544	1.540	<b>12.084</b>	<b>43.188</b>
Alcool	503	594	<b>1.097</b>	653	2.022	<b>2.675</b>	<b>3.772</b>
Drogues	332	87	<b>419</b>	198	198	<b>396</b>	<b>815</b>
Immatriculation	3.427	530	<b>3.957</b>	1.498	515	<b>2.013</b>	<b>5.970</b>
Permis de conduire	3.158	626	<b>3.784</b>	1.460	1.079	<b>2.539</b>	<b>6.323</b>
Conditions techniques	16.196	2.220	<b>18.416</b>	5.886	2.129	<b>8.015</b>	<b>26.431</b>
Assurance	1.176	159	<b>1.335</b>	574	211	<b>785</b>	<b>2.120</b>
Poids lourds	221	18	<b>239</b>	61	21	<b>82</b>	<b>321</b>
Autres	88	5	<b>93</b>	40	9	<b>49</b>	<b>142</b>
Inconnu	75	5	<b>80</b>	32	6	<b>38</b>	<b>118</b>
<b>TOTAL</b>	<b>447.354</b>	<b>70.778</b>	<b>518.132</b>	<b>178.741</b>	<b>71.017</b>	<b>249.758</b>	<b>767.890</b>

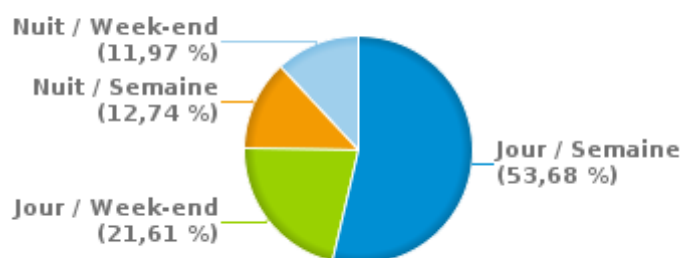
Weekend = Du vendredi 22h00 jusqu'au lundi 06h00  
Semaine = Du lundi 06h00 jusqu'au vendredi 22h00

Jour: de 06h00 à 22h00  
Nuit: de 22h00 à 06h00

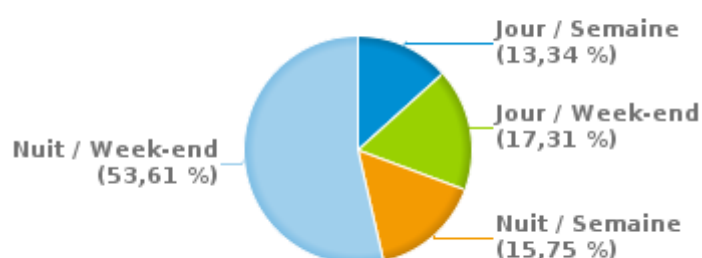
#### % infractions selon le moment pour l'année 2023



#### % infractions vitesse selon le moment pour l'année 2023



#### % infractions alcool selon le moment pour l'année 2023





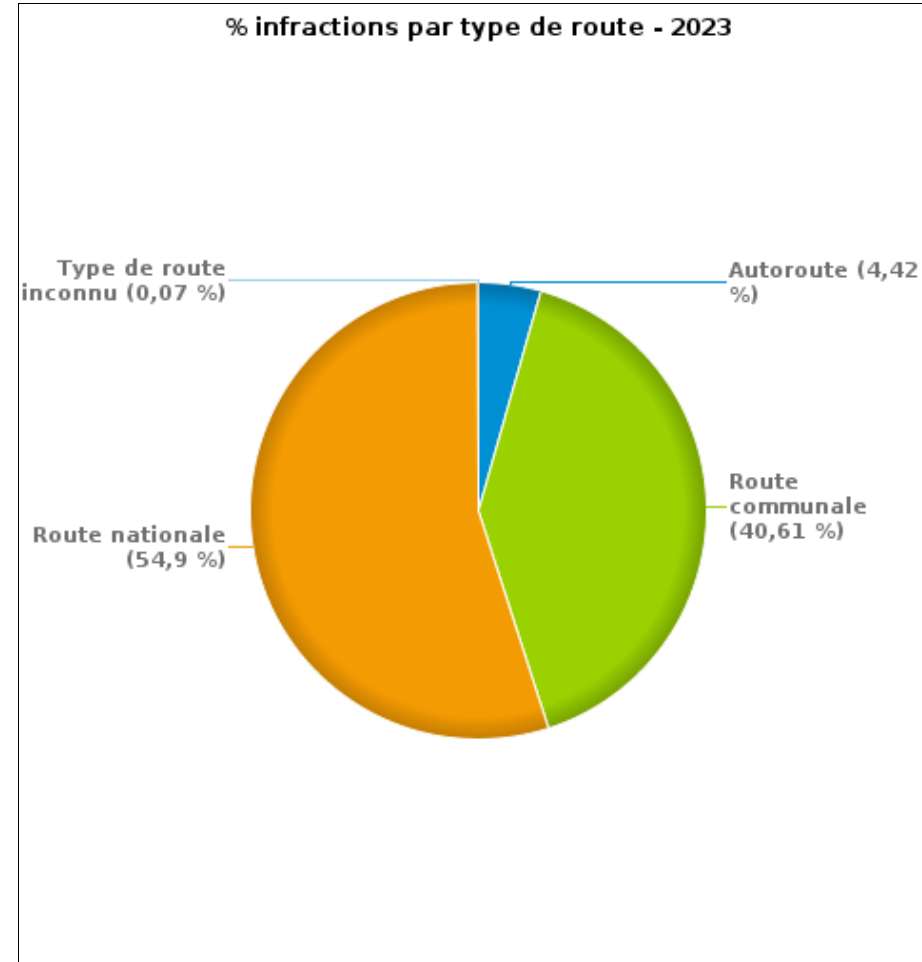


# INFRACTIONS DE VITESSE (autoroutes incluses) : ENDROIT DU CONTRÔLE

## 2023

### Nombre d'infractions par type de route

	Autoroute	Route communale	Route nationale	Type de route inconnu	TOTAL
Vitesse	31.064	110.246	328.010	311	469.631
Arrêt et stationnement	63	126.971	17.109	11	144.154
GSM	309	10.206	12.574	103	23.192
Casque et vêtements de protection	22	1.340	788	5	2.155
Ceinture et siège enfant	47	3.800	1.816	7	5.670
Feux de signalisation	18	5.165	28.697	8	33.888
Code de la route	875	30.992	11.275	46	43.188
Alcool	85	2.454	1.233	0	3.772
Drogues	18	502	295	0	815
Immatriculation	221	3.135	2.607	7	5.970
Permis de conduire	130	3.952	2.231	10	6.323
Conditions techniques	1.055	11.420	13.937	19	26.431
Assurance	43	1.336	740	1	2.120
Poids lourds	13	146	162	0	321
Autres	1	103	37	1	142
Inconnu	1	65	52	0	118
<b>TOTAL</b>	<b>33.965</b>	<b>311.833</b>	<b>421.563</b>	<b>529</b>	<b>767.890</b>





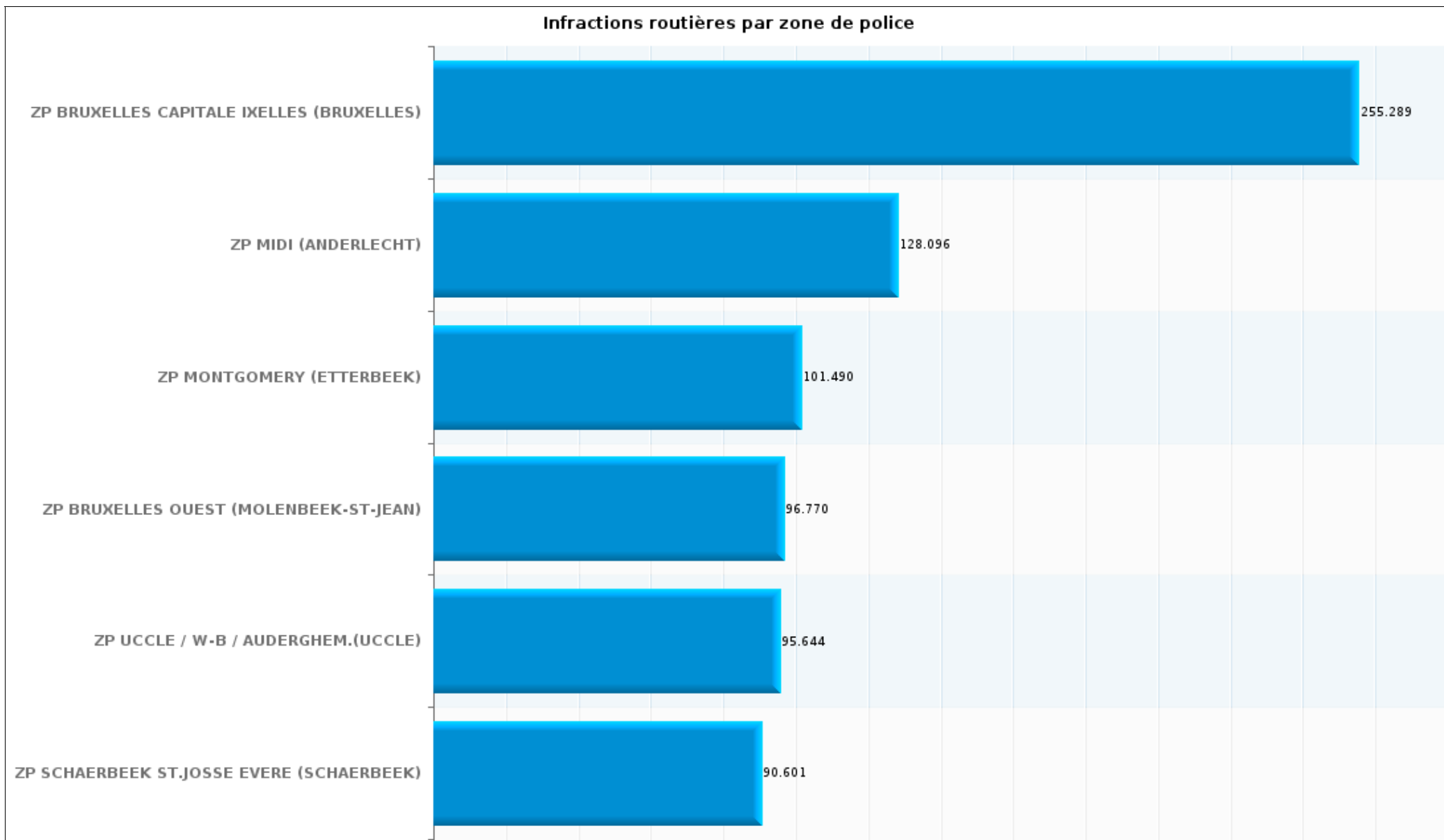
# INFRACTIONS DE VITESSE (autoroutes incluses) : ENDROIT DU CONTRÔLE 2023

## Infractions routières par zone de police

	Vitesse	Arrêt et stationnement	GSM	Casque et vêtements de protection	Ceinture et siège enfant	Feux de signalisation	Code de la route	Alcool	Autres	TOTAL
ZP BRUXELLES CAPITALE IXELLES (BRUXELLES)	114.565	76.978	12.518	1.366	2.082	7.400	21.410	2.248	16.722	255.289
ZP BRUXELLES OUEST (MOLENBEEK-ST-JEAN)	55.158	18.440	2.852	151	980	5.771	7.515	241	5.662	96.770
ZP MIDI (ANDERLECHT)	82.701	26.948	1.493	246	1.068	4.496	5.246	330	5.568	128.096
ZP MONTGOMERY (ETTERBEEK)	85.786	2.788	780	82	282	4.912	1.544	279	5.037	101.490
ZP SCHAERBEEK ST.JOSSE EVERE (SCHAERBEEK)	56.160	11.728	3.159	262	1.098	9.764	3.368	254	4.808	90.601
ZP UCCLÉ / W-B / AUDERGHEM.(UCCLÉ)	75.261	7.272	2.390	48	160	1.545	4.105	420	4.443	95.644
<b>TOTAL</b>	<b>469.631</b>	<b>144.154</b>	<b>23.192</b>	<b>2.155</b>	<b>5.670</b>	<b>33.888</b>	<b>43.188</b>	<b>3.772</b>	<b>42.240</b>	<b>767.890</b>



## INFRACTIONS DE VITESSE (autoroutes incluses) : ENDROIT DU CONTRÔLE 2023





## INFRACTIONS DE VITESSE (autoroutes incluses) : RÉGIME VITESSE 2023

Vitesse autorisée	Excès de 0-10 km/h	Excès de 11-20 km/h	Excès de 21-30 km/h	Excès de 31-40 km/h	Excès de plus de 40	Excès de ??? km/h	TOTAL
30	80.785	173.464	19.067	4.070	1.905	0	279.291
50	92.619	51.646	10.869	3.444	2.170	1	160.749
70	5.559	7.123	1.397	387	222	0	14.688
90	2.830	7.632	1.894	386	120	0	12.862
100	1	2	3	5	4	0	15
120	0	0	0	0	1	0	1
Inconnu	11	59	8	3	1	1.943	2.025
<b>TOTAL</b>	<b>181.805</b>	<b>239.926</b>	<b>33.238</b>	<b>8.295</b>	<b>4.423</b>	<b>1.944</b>	<b>469.631</b>



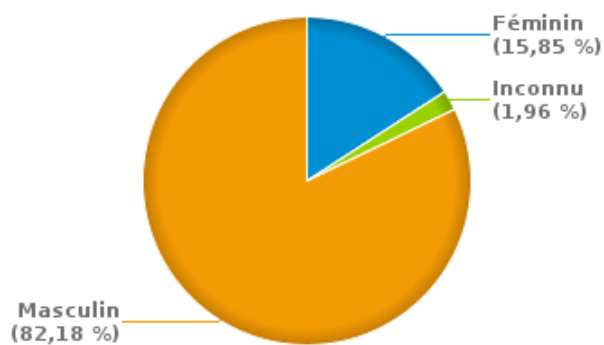
# INFRACTIONS ROUTIÈRES (autoroutes incluses) : PROFIL DES CONTREVENANTS

## 2023

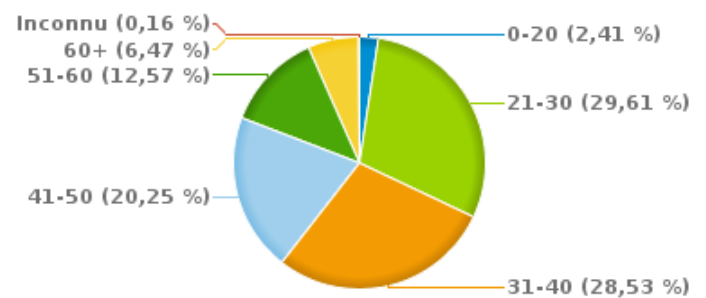
### Nombre d'infractions d'alcool par catégorie d'âge et par sexe

	Masculin	Féminin	Inconnu	TOTAL
0-20	81	10	0	91
21-30	897	199	21	1.117
31-40	904	148	24	1.076
41-50	627	121	16	764
51-60	377	86	11	474
60+	209	34	1	244
Inconnu	5	0	1	6
<b>TOTAL</b>	<b>3.100</b>	<b>598</b>	<b>74</b>	<b>3.772</b>

% infractions alcool par sexe pour l'année 2023



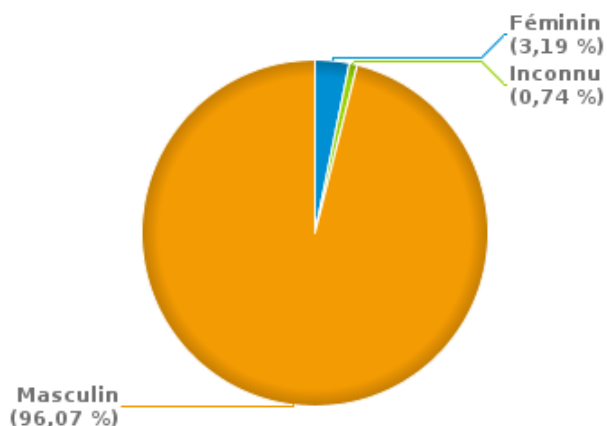
% infractions alcool par catégorie d'âge pour l'année 2023



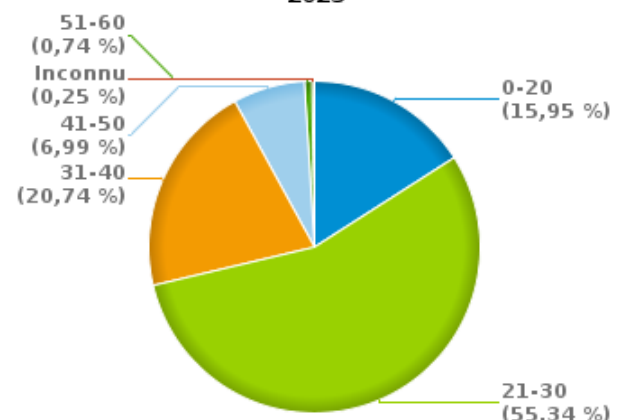
### Nombre d'infractions de drogues par catégorie d'âge et par sexe

	Féminin	Inconnu	Masculin	TOTAL
0-20	1	1	128	130
21-30	15	1	435	451
31-40	4	4	161	169
41-50	4	0	53	57
51-60	2	0	4	6
Inconnu	0	0	2	2
<b>TOTAL</b>	<b>26</b>	<b>6</b>	<b>783</b>	<b>815</b>

% infractions drogues par sexe pour l'année 2023



% infractions drogues par catégorie d'âge pour l'année 2023





**INFRACTIONS ROUTIÈRES**  
**FILTRES ET PARAMÈTRES SELECTIONNÉS**  
**DANS CE RAPPORT**

**Paramètres obligatoires**

Type de rapport A=Arrondissement P=Province R=Région =National	P
Année de début de l'infraction	2015
Année de fin de l'infraction	2023
Trimestre(s)	Trim. 1;Trim. 2;Trim. 3;Trim. 4
Date de clôture de la banque de données	30/04/24

**Paramètres facultatifs**

Arrondissement	
Province	
Région	
Unité locale/fédérale	
Hors/sur Autoroute	(autoroutes incluses)

Date de mise à jour du rapport	01 JUIL. 2024 11:47:05
--------------------------------	------------------------