

**Aperçu**  
**Infractions routières**  
**(autoroutes incluses)**  
**2023**

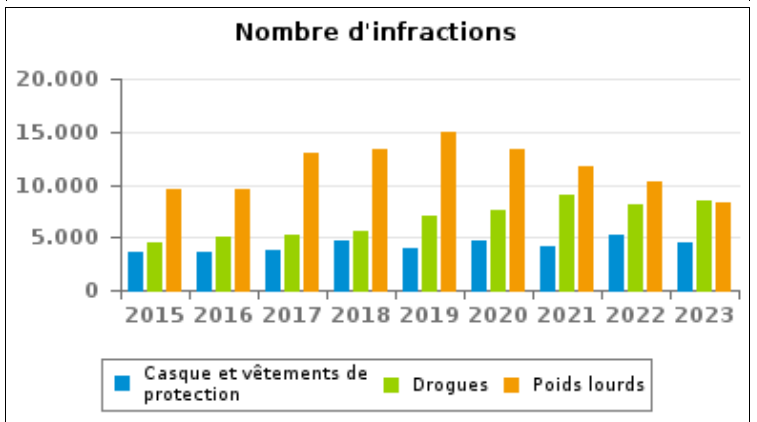
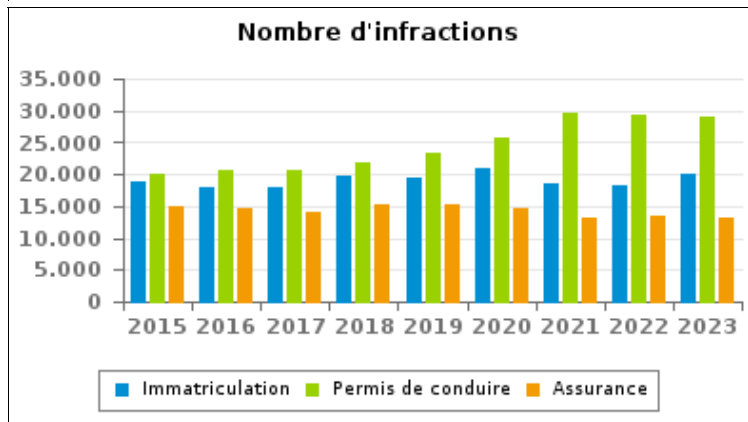
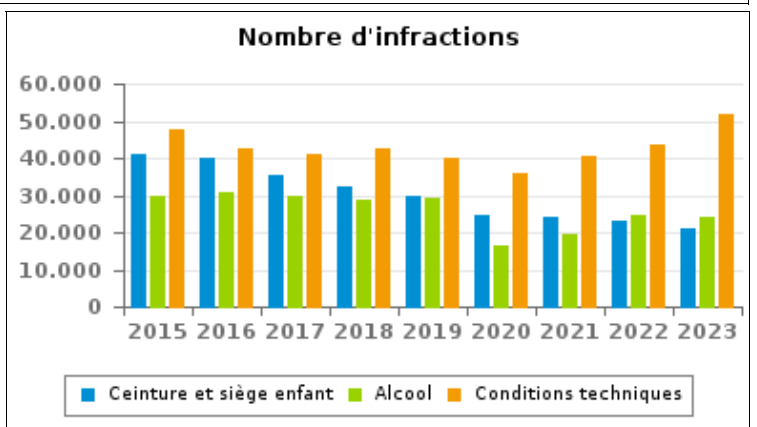
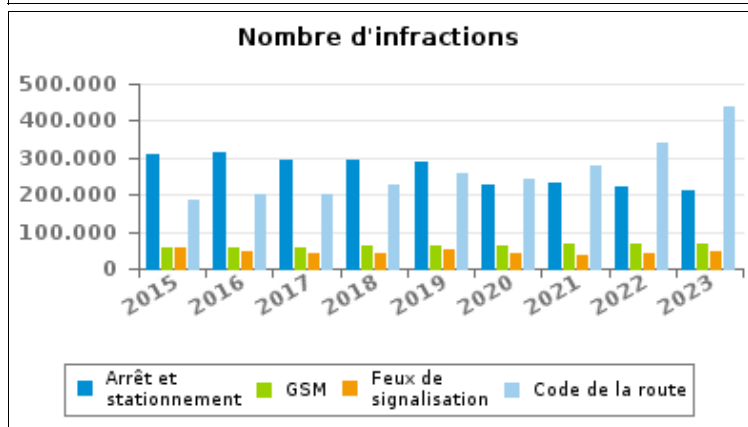
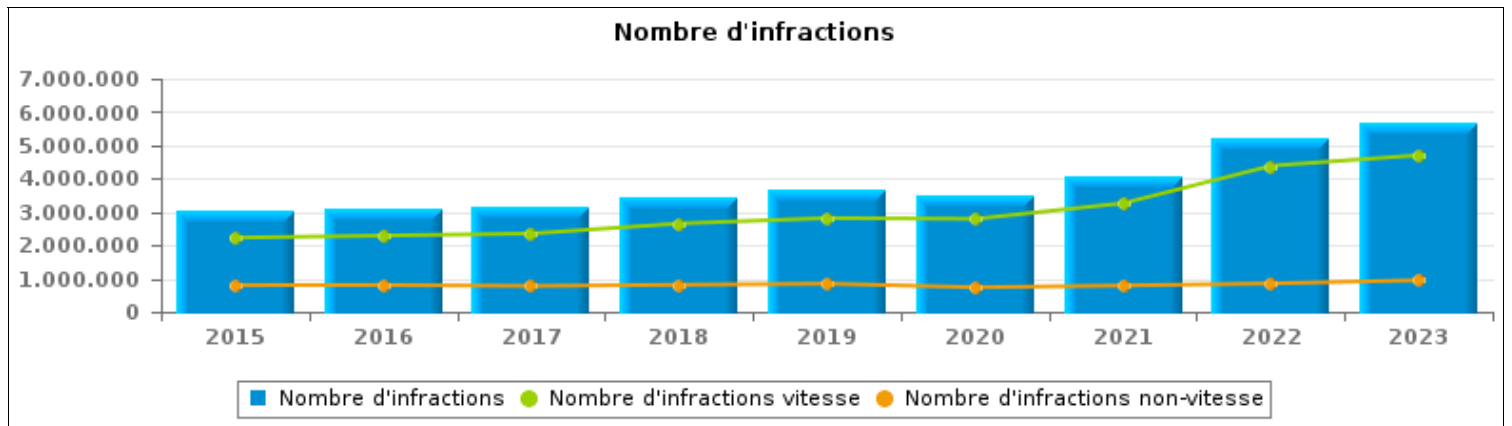
**Région flamande**



# INFRACTIONS ROUTIÈRES (autoroutes incluses) : APERÇU GÉNÉRAL

Comparaison par année: 2015-2023

	2015	2016	2017	2018	2019	2020	2021	2022	2023
<b>NOMBRE TOTAL D'INFRACTIONS</b>	<b>3.028.407</b>	<b>3.095.198</b>	<b>3.129.111</b>	<b>3.464.961</b>	<b>3.661.877</b>	<b>3.528.485</b>	<b>4.054.641</b>	<b>5.239.804</b>	<b>5.655.620</b>
<b>INFRACTIONS PAR THEME</b>	<b>2015</b>	<b>2016</b>	<b>2017</b>	<b>2018</b>	<b>2019</b>	<b>2020</b>	<b>2021</b>	<b>2022</b>	<b>2023</b>
Vitesse	2.227.883	2.289.764	2.351.575	2.652.440	2.814.924	2.792.037	3.263.627	4.386.592	4.704.885
Arrêt et stationnement	309.044	312.226	292.861	295.038	287.575	227.142	234.427	223.932	210.865
GSM	57.714	57.707	59.041	62.819	63.393	62.829	68.022	69.254	66.226
Casque et vêtements de protection	3.671	3.542	3.825	4.738	3.927	4.638	4.121	5.152	4.476
Ceinture et siège enfant	41.033	39.847	35.530	32.070	29.563	24.379	24.136	23.262	20.905
Feux de signalisation	56.113	45.702	41.912	42.309	51.739	38.910	37.387	41.022	48.841
Code de la route	183.526	202.208	201.149	226.452	258.296	241.702	277.942	340.650	438.111
Alcool	29.857	30.934	29.602	28.628	29.416	16.547	19.254	24.635	24.152
Drogues	4.520	5.106	5.233	5.656	7.047	7.629	8.978	8.106	8.488
Immatriculation	18.921	17.952	18.023	19.749	19.560	20.804	18.551	18.382	20.024
Permis de conduire	19.908	20.779	20.720	21.952	23.481	25.642	29.678	29.350	28.978
Conditions techniques	47.574	42.657	41.006	42.648	40.244	36.033	40.726	43.527	52.028
Assurance	14.910	14.720	14.137	15.205	15.158	14.584	13.215	13.463	13.131
Poids lourds	9.623	9.558	12.899	13.390	14.868	13.322	11.756	10.323	8.350
Autres	1.556	1.579	1.102	1.393	1.929	1.301	1.715	1.820	2.037
Inconnu	2.554	917	496	474	757	986	1.106	334	4.123





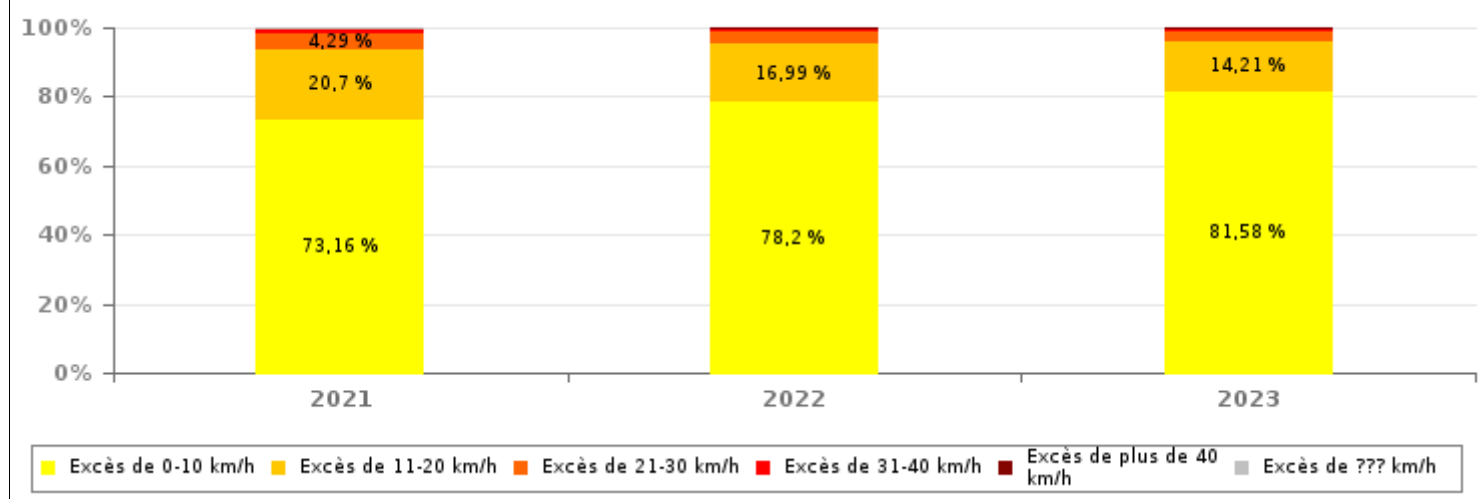
# INFRACTIONS ROUTIÈRES (autoroutes incluses) : APERÇU GÉNÉRAL

## INFRACTIONS PAR DEGRE DE GRAVITE

### Comparaison par année: 2015-2023

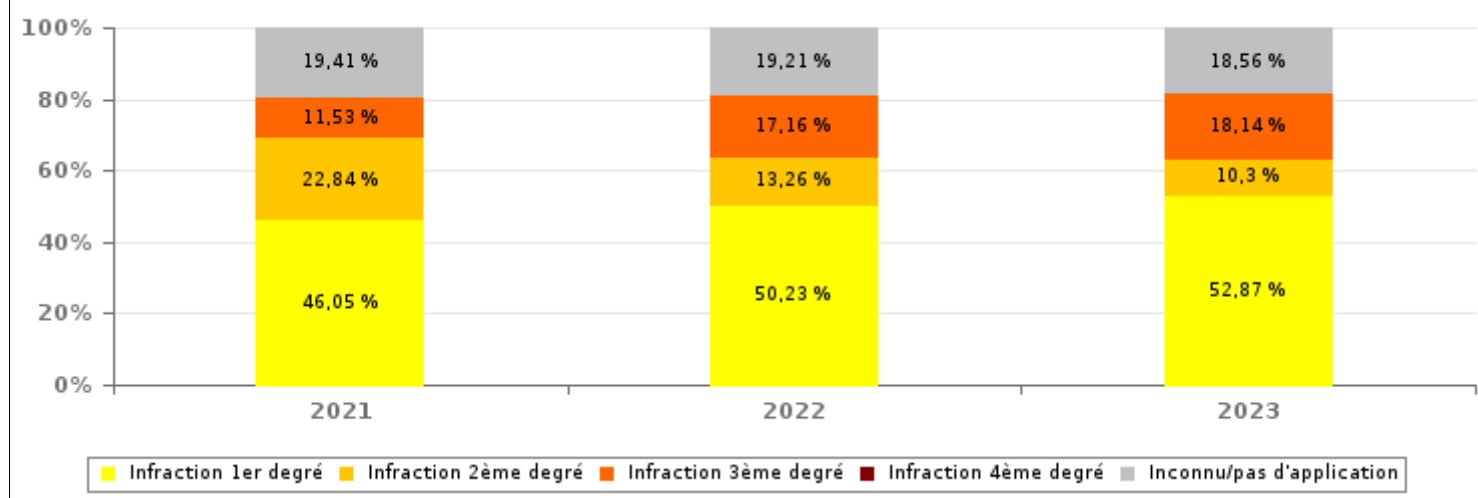
VITESSE	2015	2016	2017	2018	2019	2020	2021	2022	2023
Excès de 0-10 km/h	1.407.138	1.414.787	1.489.156	1.707.006	1.880.373	1.922.601	2.387.780	3.430.265	3.838.320
Excès de 11-20 km/h	634.789	671.311	669.103	733.691	726.321	668.850	675.704	745.153	668.492
Excès de 21-30 km/h	135.831	145.225	139.541	153.616	148.861	141.617	140.158	152.426	139.781
Excès de 31-40 km/h	30.916	36.427	32.411	35.588	34.806	33.652	34.271	34.447	32.829
Excès de plus de 40 km/h	11.122	13.643	11.604	13.041	13.990	13.541	14.090	15.065	15.393
Excès de ??? km/h	8.087	8.371	9.759	9.498	10.573	11.776	11.624	9.236	10.070
<b>Sous-total VITESSE</b>	<b>2.227.883</b>	<b>2.289.764</b>	<b>2.351.574</b>	<b>2.652.440</b>	<b>2.814.924</b>	<b>2.792.037</b>	<b>3.263.627</b>	<b>4.386.592</b>	<b>4.704.885</b>

Nombre d'infractions (vitesse): répartition selon la gravité



NON-VITESSE	2015	2016	2017	2018	2019	2020	2021	2022	2023
1er degré	377.356	362.942	359.010	380.654	386.696	338.028	364.237	428.578	502.680
2ème degré	205.296	195.981	184.737	188.526	197.890	177.191	180.692	113.146	97.901
3ème degré	90.712	83.092	82.188	86.506	101.431	84.906	91.218	146.403	172.420
4ème degré	1.787	1.708	1.534	1.493	1.603	1.192	1.327	1.144	1.263
Inconnu/Pas d'application	125.373	161.711	150.067	155.342	159.333	135.131	153.540	163.941	176.471
<b>Sous-total NON-VITESSE</b>	<b>800.524</b>	<b>805.434</b>	<b>777.536</b>	<b>812.521</b>	<b>846.953</b>	<b>736.448</b>	<b>791.014</b>	<b>853.212</b>	<b>950.735</b>

Nombre d'infractions (non vitesse): répartition selon la gravité





## INFRACTIONS ROUTIÈRES (autoroutes incluses) : APERÇU GÉNÉRAL

### Comparaison par mois pour l'année 2023

	Jan	Fév	Mar	Avr	Mai	Juin	Juil	Août	Sep	Oct	Nov	Déc	TOTAL
<b>NOMBRE TOTAL D'INFRACTIONS</b>	<b>465.614</b>	<b>465.108</b>	<b>561.205</b>	<b>517.276</b>	<b>449.796</b>	<b>485.932</b>	<b>522.577</b>	<b>441.254</b>	<b>431.847</b>	<b>468.275</b>	<b>405.755</b>	<b>440.981</b>	<b>5.655.620</b>
<b>INFRACTIONS PAR THEME</b>	<b>Jan</b>	<b>Fév</b>	<b>Mar</b>	<b>Avr</b>	<b>Mai</b>	<b>Juin</b>	<b>Juil</b>	<b>Août</b>	<b>Sep</b>	<b>Oct</b>	<b>Nov</b>	<b>Déc</b>	<b>TOTAL</b>
Vitesse	388.810	385.891	463.362	439.031	364.471	404.790	450.585	368.561	353.928	383.124	331.844	370.488	<b>4.704.885</b>
Arrêt et stationnement	18.174	19.379	24.108	18.057	18.714	16.065	13.256	14.457	15.587	16.955	18.225	17.888	<b>210.865</b>
GSM	4.523	6.259	7.425	5.367	7.672	5.674	4.093	4.475	5.947	7.686	4.069	3.036	<b>66.226</b>
Casque et vêtements de protection	135	152	179	291	445	976	488	513	652	370	150	125	<b>4.476</b>
Ceinture et siège enfant	1.519	2.086	2.038	1.678	1.975	2.239	1.639	1.527	2.119	1.757	1.172	1.156	<b>20.905</b>
Feux de signalisation	4.026	3.908	4.733	3.722	4.411	4.693	3.598	3.710	4.621	4.610	3.676	3.133	<b>48.841</b>
Code de la route	33.630	34.760	45.698	36.807	38.981	37.653	35.215	35.527	35.937	39.325	33.540	31.038	<b>438.111</b>
Alcool	2.542	1.760	1.864	1.909	1.941	2.457	2.123	1.777	1.614	2.067	1.629	2.469	<b>24.152</b>
Drogues	916	733	762	712	726	641	613	643	566	687	627	862	<b>8.488</b>
Immatriculation	1.704	1.642	1.840	1.775	1.811	1.869	1.741	1.615	1.551	1.592	1.432	1.452	<b>20.024</b>
Permis de conduire	2.660	2.334	2.633	2.334	2.596	2.662	2.385	2.232	2.190	2.545	2.176	2.231	<b>28.978</b>
Conditions techniques	4.874	4.004	4.393	3.601	3.779	3.996	5.121	4.338	4.456	4.463	4.366	4.637	<b>52.028</b>
Assurance	1.137	1.055	1.130	1.073	1.180	1.261	1.098	1.030	1.136	1.090	1.035	906	<b>13.131</b>
Poids lourds	738	962	818	731	937	743	397	421	603	779	659	562	<b>8.350</b>
Autres	196	167	207	178	152	185	172	160	167	167	144	142	<b>2.037</b>
Inconnu	30	16	15	10	5	28	53	268	773	1.058	1.011	856	<b>4.123</b>
<b>INFRACT. PAR DEGRE DE GRAVITE</b>													
<b>VITESSE</b>	<b>Jan</b>	<b>Fév</b>	<b>Mar</b>	<b>Avr</b>	<b>Mai</b>	<b>Juin</b>	<b>Juil</b>	<b>Août</b>	<b>Sep</b>	<b>Oct</b>	<b>Nov</b>	<b>Déc</b>	<b>TOTAL</b>
Excès de 0-10 km/h	316.120	314.223	379.163	356.978	295.327	328.141	370.752	303.053	288.077	315.819	271.150	299.517	<b>3.838.320</b>
Excès de 11-20 km/h	56.576	55.619	65.974	63.931	52.967	59.136	61.815	50.743	49.867	51.530	46.313	54.021	<b>668.492</b>
Excès de 21-30 km/h	11.445	11.329	12.867	12.941	11.306	12.447	12.894	10.444	10.928	10.911	10.144	12.125	<b>139.781</b>
Excès de 31-40 km/h	2.723	2.652	3.054	2.922	2.683	2.845	2.971	2.506	2.678	2.659	2.395	2.741	<b>32.829</b>
Excès de plus de 40 km/h	1.132	1.185	1.332	1.364	1.308	1.427	1.449	1.082	1.271	1.415	1.143	1.285	<b>15.393</b>
Excès de ??? km/h	814	883	972	895	880	794	704	733	1.107	790	699	799	<b>10.070</b>
<b>Sous-total VITESSE</b>	<b>388.810</b>	<b>385.891</b>	<b>463.362</b>	<b>439.031</b>	<b>364.471</b>	<b>404.790</b>	<b>450.585</b>	<b>368.561</b>	<b>353.928</b>	<b>383.124</b>	<b>331.844</b>	<b>370.488</b>	<b>4.704.885</b>
<b>NON-VITESSE</b>	<b>Jan</b>	<b>Fév</b>	<b>Mar</b>	<b>Avr</b>	<b>Mai</b>	<b>Juin</b>	<b>Juil</b>	<b>Août</b>	<b>Sep</b>	<b>Oct</b>	<b>Nov</b>	<b>Déc</b>	<b>TOTAL</b>
1er degré	41.257	42.767	54.857	43.328	44.228	41.711	39.609	40.320	39.228	41.598	38.108	35.669	<b>502.680</b>
2ème degré	8.691	8.986	10.865	8.500	8.837	8.450	6.625	6.670	7.625	7.927	7.329	7.396	<b>97.901</b>
3ème degré	12.074	13.669	16.794	13.244	17.097	15.563	11.285	12.159	16.427	19.475	13.137	11.496	<b>172.420</b>
4ème degré	88	111	141	90	150	122	74	75	111	117	98	86	<b>1.263</b>
Inconnu/Pas d'application	14.694	13.684	15.186	13.083	15.013	15.296	14.399	13.469	14.528	16.034	15.239	15.846	<b>176.471</b>
<b>Sous-total NON-VITESSE</b>	<b>76.804</b>	<b>79.217</b>	<b>97.843</b>	<b>78.245</b>	<b>85.325</b>	<b>81.142</b>	<b>71.992</b>	<b>72.693</b>	<b>77.919</b>	<b>85.151</b>	<b>73.911</b>	<b>70.493</b>	<b>950.735</b>

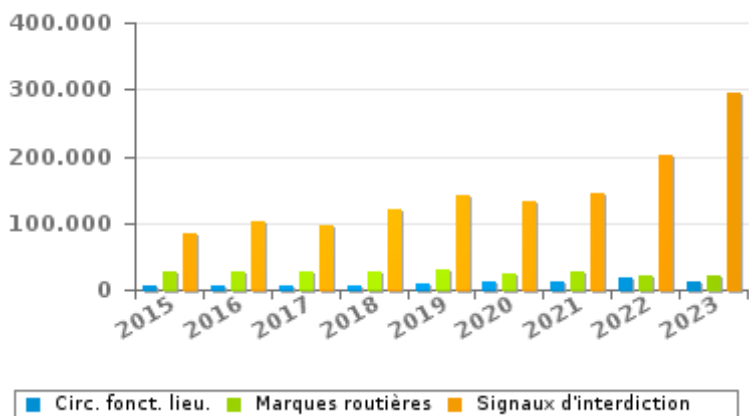
## INFRACTIONS ROUTIÈRES (autoroutes incluses) : APERÇU GÉNÉRAL (DÉTAIL)

Comparaison par année: 2015-2023

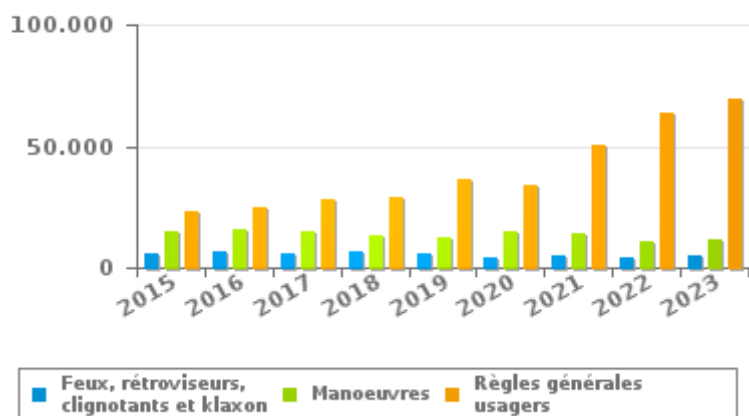
## Code de la route

	2015	2016	2017	2018	2019	2020	2021	2022	2023
Signaux d'interdiction	83.693	102.970	96.930	119.522	142.154	131.570	145.759	201.233	293.780
Règles générales usagers	23.227	24.803	28.156	29.234	36.216	33.818	50.318	63.552	69.475
Marques routières	26.669	26.096	26.689	28.190	28.855	22.634	26.368	21.804	21.031
Manoeuvres	15.148	15.619	15.105	13.404	12.490	14.735	13.848	10.566	11.590
Signaux d'obligation	12.738	8.716	9.734	9.851	12.262	9.749	9.094	7.930	12.010
Circulation en fonction du lieu	4.852	5.572	6.500	6.984	8.064	13.003	12.347	16.996	11.962
Feux, rétroviseurs, clignotants et klaxon	5.835	6.979	6.051	6.679	5.907	4.373	4.645	4.520	4.621
Chargement des véhicules (code de la route)	2.539	2.639	2.843	2.713	2.867	3.833	6.342	4.993	4.373
Priorité	3.185	3.217	3.270	3.880	3.649	3.494	4.387	3.478	3.145
Injonctions des agents qualifiés	1.725	1.813	1.800	1.713	1.659	1.454	1.555	1.679	1.672
Transport de personnes (code de la route)	1.303	1.257	1.370	1.476	1.431	976	959	1.751	2.350
Comportement à l'égard de certains usagers	1.629	1.615	1.479	1.390	1.363	1.174	1.306	1.444	1.472
Code de la route: autres	983	912	1.222	1.416	1.379	889	1.014	704	630
<b>TOTAL</b>	<b>183.526</b>	<b>202.208</b>	<b>201.149</b>	<b>226.452</b>	<b>258.296</b>	<b>241.702</b>	<b>277.942</b>	<b>340.650</b>	<b>438.111</b>

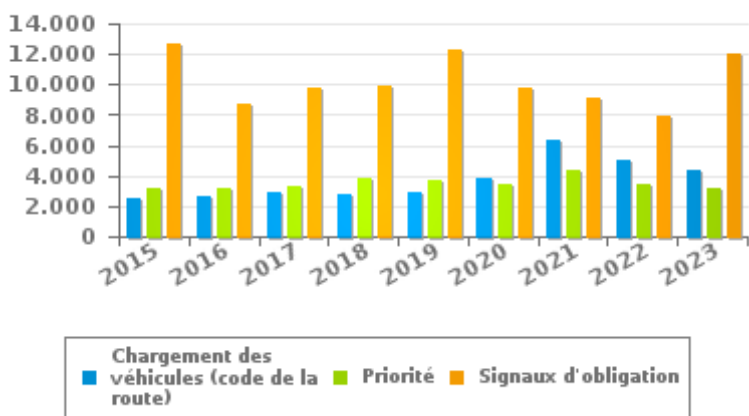
Nombre d'infractions



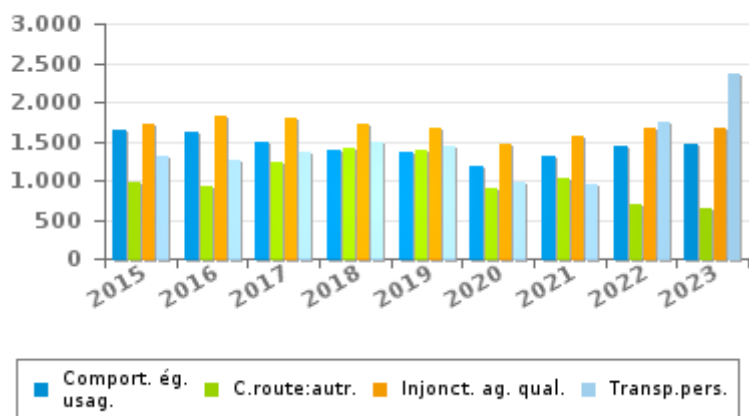
Nombre d'infractions



Nombre d'infractions



Nombre d'infractions





## INFRACTIONS ROUTIÈRES (autoroutes incluses) : TOP 5 DES INFRACTIONS

2023

**Toutes les infractions**

Thème	Article de loi	Nombre d'infractions	% (*)
Vitesse	(Attention : l'infraction suivante est uniquement valable pour la Région flamande) Art. 11.1. Dans les agglomérations, la vitesse est limitée à 50 km à l'heure [...].	883.442	15,62%
Vitesse	Art. 11.2.1°.a). En dehors des agglomérations, la vitesse est limitée à 120 km à l'heure sur les autoroutes [...].	752.269	13,30%
Vitesse	(Attention : l'infraction suivante est uniquement valable pour la Région flamande) Art. 11.2.3°.b). En dehors des agglomérations, la vitesse est limitée à 70 km à l'heure sur les autres voies publiques.	459.310	8,12%
Vitesse	(Attention : l'infraction suivante est uniquement valable pour la Région flamande) Art. 22quater. Dans les zones délimitées par les signaux routiers F4a et F4b, la vitesse est limitée à 30 km à l'heure.	424.582	7,51%
Vitesse	Art. 11.2.1°- a). En dehors des agglomérations, la vitesse est limitée à 120 km à l'heure sur les autoroutes [...]. Les limitations de vitesse inférieures imposées par le signal C43 ou résultant de l'article 11.3. restent d'application. Art. 5. Les usagers doivent se conformer aux signaux lumineux de circulation, aux signaux routiers et aux marques routières, lorsque ceux-ci sont réguliers en la forme, suffisamment visibles et placés conformément aux prescriptions du [...] règlement [général sur la police de la circulation routière et de l'usage de la voie publique]. Art. 68.3. [...] Sign. C43 [avec la mention 100]. A partir du signal jusqu'au [...] [signal C45], interdiction de circuler à une vitesse supérieure à [100 km/h] [...].	372.050	6,58%

**Infractions du 4ème degré**

Thème	Article de loi	Nombre d'infractions	% (*)
Code de la route	Constitue une infraction de 4ème degré en vertu de l'article 4.4° de l'AR du 30-09-2005 : Art. 20.3.2°. Il est interdit de s'engager sur un passage à niveau lorsque les feux rouges clignotants sont allumés.	424	0,01 %
Code de la route	Constitue une infraction de 4ème degré en vertu de l'article 4.4° de l'AR du 30-09-2005 : Art. 20.3.1°. Il est interdit de s'engager sur un passage à niveau lorsque les barrières sont en mouvement ou fermées.	215	0,00 %
Code de la route	Constitue une infraction de 4ème degré en vertu de l'article 4.4° de l'AR du 30-09-2005 : Art. 20.3.3°. Il est interdit de s'engager sur un passage à niveau lorsque le signal sonore fonctionne.	163	0,00 %
Code de la route	Art. 4.1. Les usagers doivent obtempérer immédiatement aux injonctions des agents qualifiés. Art. 4.2.2°. Sont notamment considérées comme injonctions : le ou les bras tendus horizontalement, qui signifie arrêt pour les usagers qui viennent de directions coupant celles indiquées par le ou les bras tendus. Art. 4.1°. Sont infractions du quatrième degré au sens de l'article 29§1er, 1er alinéa de la [...] loi relative à la police de la circulation routière, coordonnée le 16 mars 1968: [...] transgresser les ordres [...] [mentionnés à l'article 4.2.2° de l'AR 01-12-1975] d'une personne habilitée.	96	0,00 %
Code de la route	Constitue une infraction de 4ème degré en vertu de l'article 4.3° de l'AR du 30-09-2005 : Art. 17.2.3°. Le dépassement par la gauche d'un véhicule attelé [...] ou d'un véhicule à plus de deux roues est interdit à l'approche du sommet d'une côte et dans les virages, lorsque la visibilité est insuffisante, sauf si le dépassement peut se faire sans franchir la ligne blanche continue délimitant la partie de la chaussée affectée à la circulation venant en sens inverse.	88	0,00 %

(\*) % par rapport au nombre total d'infractions



# INFRACTIONS ROUTIÈRES (autoroutes incluses) : MOMENT

## Nombre d'infractions selon le moment de la semaine

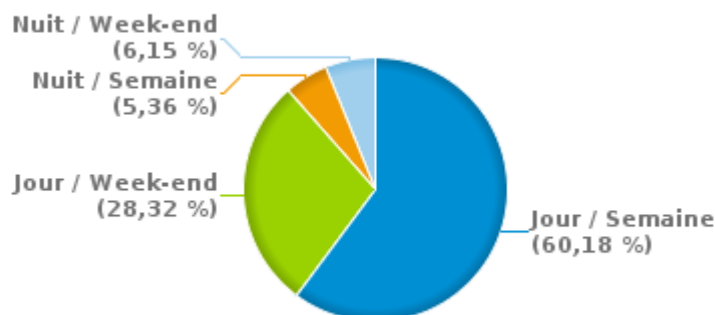
### 2023

	Semaine			Week-end			TOTAL
	Jour	Nuit	Sous-total	Jour	Nuit	Sous-total	
Vitesse	2.789.505	267.344	<b>3.056.849</b>	1.360.171	287.865	<b>1.648.036</b>	<b>4.704.885</b>
Arrêt et stationnement	124.226	7.048	<b>131.274</b>	68.270	11.321	<b>79.591</b>	<b>210.865</b>
GSM	56.141	416	<b>56.557</b>	8.966	703	<b>9.669</b>	<b>66.226</b>
Casque et vêtements de protection	2.890	101	<b>2.991</b>	1.228	257	<b>1.485</b>	<b>4.476</b>
Ceinture et siège enfant	14.361	315	<b>14.676</b>	5.121	1.108	<b>6.229</b>	<b>20.905</b>
Feux de signalisation	33.530	2.900	<b>36.430</b>	9.422	2.989	<b>12.411</b>	<b>48.841</b>
Code de la route	294.594	13.626	<b>308.220</b>	111.381	18.510	<b>129.891</b>	<b>438.111</b>
Alcool	4.555	3.120	<b>7.675</b>	5.785	10.692	<b>16.477</b>	<b>24.152</b>
Drogues	3.875	758	<b>4.633</b>	2.179	1.676	<b>3.855</b>	<b>8.488</b>
Immatriculation	12.619	961	<b>13.580</b>	5.136	1.308	<b>6.444</b>	<b>20.024</b>
Permis de conduire	15.285	2.246	<b>17.531</b>	6.303	5.144	<b>11.447</b>	<b>28.978</b>
Conditions techniques	33.683	2.720	<b>36.403</b>	11.536	4.089	<b>15.625</b>	<b>52.028</b>
Assurance	7.842	864	<b>8.706</b>	2.973	1.452	<b>4.425</b>	<b>13.131</b>
Poids lourds	6.747	355	<b>7.102</b>	1.054	194	<b>1.248</b>	<b>8.350</b>
Autres	1.359	54	<b>1.413</b>	480	144	<b>624</b>	<b>2.037</b>
Inconnu	2.499	77	<b>2.576</b>	1.436	111	<b>1.547</b>	<b>4.123</b>
<b>TOTAL</b>	<b>3.403.711</b>	<b>302.905</b>	<b>3.706.616</b>	<b>1.601.441</b>	<b>347.563</b>	<b>1.949.004</b>	<b>5.655.620</b>

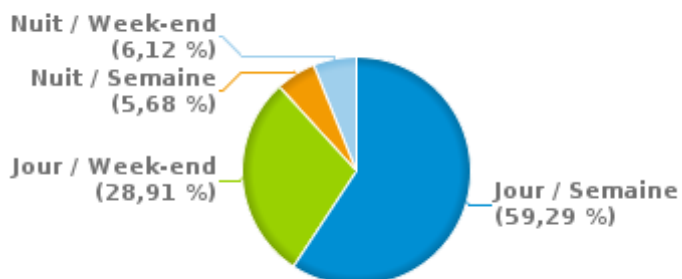
Weekend = Du vendredi 22h00 jusqu'au lundi 06h00  
Semaine = Du lundi 06h00 jusqu'au vendredi 22h00

Jour: de 06h00 à 22h00  
Nuit: de 22h00 à 06h00

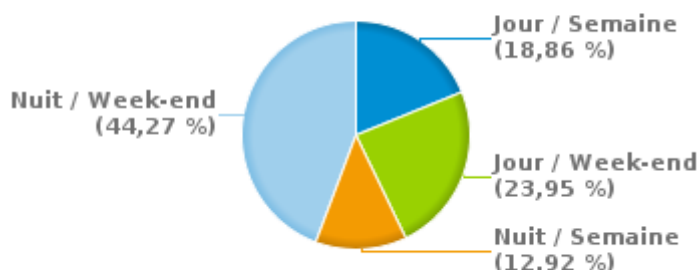
% infractions selon le moment pour l'année 2023



% infractions vitesse selon le moment pour l'année 2023



% infractions alcool selon le moment pour l'année 2023



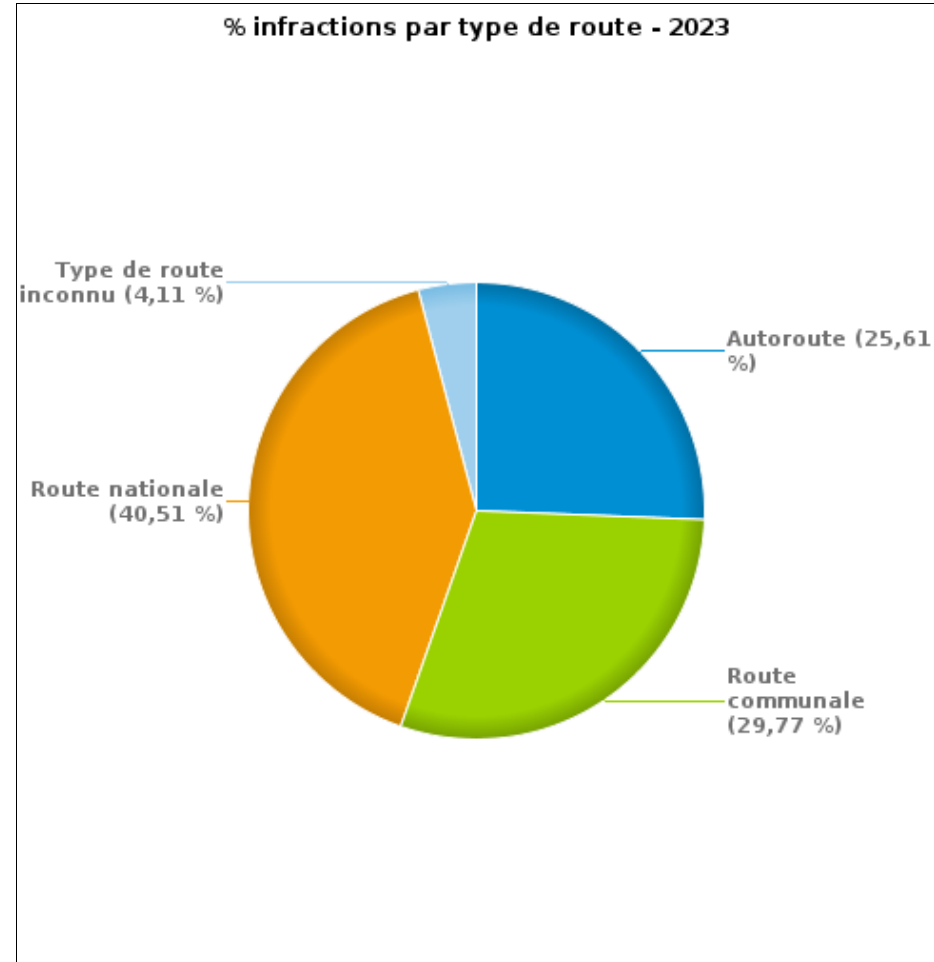




# INFRACTIONS DE VITESSE (autoroutes incluses) : ENDROIT DU CONTRÔLE 2023

## Nombre d'infractions par type de route

	Autoroute	Route communale	Route nationale	Type de route inconnu	TOTAL
Vitesse	1.376.711	1.211.662	1.889.005	227.507	4.704.885
Arrêt et stationnement	2.518	169.479	38.544	324	210.865
GSM	10.034	18.531	37.577	84	66.226
Casque et vêtements de protection	97	2.213	2.153	13	4.476
Ceinture et siège enfant	2.028	9.299	9.552	26	20.905
Feux de signalisation	3.839	7.515	36.803	684	48.841
Code de la route	31.254	195.980	208.581	2.296	438.111
Alcool	1.418	11.132	11.556	46	24.152
Drogues	634	3.974	3.849	31	8.488
Immatriculation	3.082	8.234	8.406	302	20.024
Permis de conduire	2.658	13.824	12.400	96	28.978
Conditions techniques	9.364	18.914	22.707	1.043	52.028
Assurance	836	6.917	5.347	31	13.131
Poids lourds	4.052	1.434	2.829	35	8.350
Autres	109	1.113	810	5	2.037
Inconnu	40	3.381	695	7	4.123
<b>TOTAL</b>	<b>1.448.674</b>	<b>1.683.602</b>	<b>2.290.814</b>	<b>232.530</b>	<b>5.655.620</b>







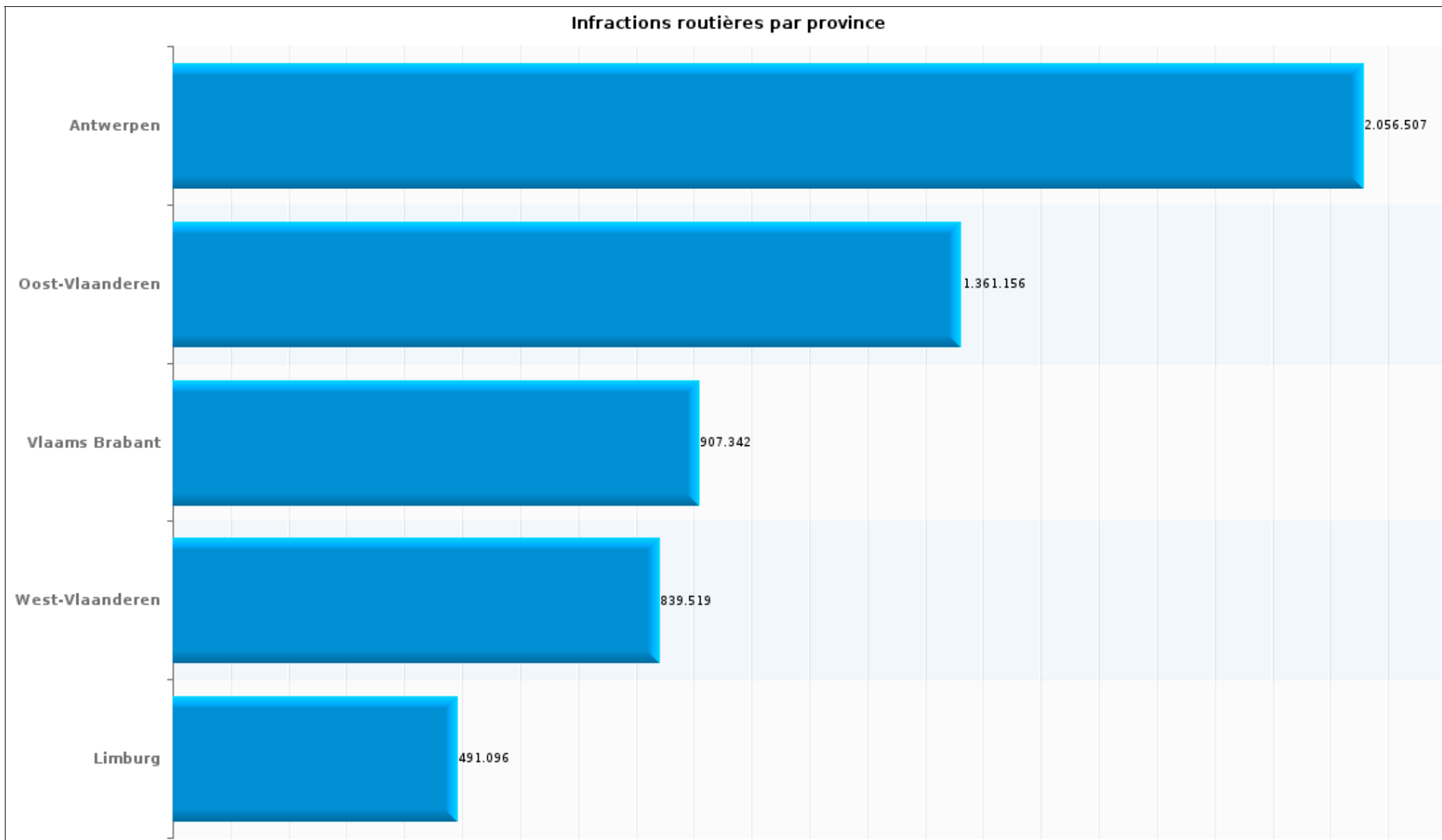
# INFRACTIONS DE VITESSE (autoroutes incluses) : ENDROIT DU CONTRÔLE 2023

## Infractions routières par province

	Vitesse	Arrêt et stationnement	GSM	Casque et vêtements de protection	Ceinture et siège enfant	Feux de signalisation	Code de la route	Alcool	Autres	TOTAL
Antwerpen	1.621.499	102.306	23.714	1.668	6.078	23.270	237.066	6.427	34.479	2.056.507
Limburg	409.734	17.090	7.124	591	3.344	5.709	20.204	4.161	23.139	491.096
Oost-Vlaanderen	1.166.931	45.953	13.505	826	4.698	9.553	78.955	5.088	35.647	1.361.156
Vlaams Brabant	780.573	18.831	12.662	668	3.636	6.088	56.243	3.859	24.782	907.342
West-Vlaanderen	726.148	26.685	9.221	723	3.149	4.221	45.643	4.617	19.112	839.519
<b>TOTAL</b>	<b>4.704.885</b>	<b>210.865</b>	<b>66.226</b>	<b>4.476</b>	<b>20.905</b>	<b>48.841</b>	<b>438.111</b>	<b>24.152</b>	<b>137.159</b>	<b>5.655.620</b>



# INFRACTIONS DE VITESSE (autoroutes incluses) : ENDROIT DU CONTRÔLE 2023





## INFRACTIONS DE VITESSE (autoroutes incluses) : RÉGIME VITESSE 2023

Vitesse autorisée	Excès de 0-10 km/h	Excès de 11-20 km/h	Excès de 21-30 km/h	Excès de 31-40 km/h	Excès de plus de 40	Excès de ??? km/h	TOTAL
30	459.811	79.011	10.927	1.390	346	4	551.489
50	1.316.629	213.417	41.997	9.504	3.902	33	1.585.482
60	40.715	6.602	711	56	7	0	48.091
70	687.000	139.156	33.568	8.549	3.646	46	871.965
90	404.999	80.255	15.558	3.597	1.604	12	506.025
100	301.067	53.556	12.838	2.753	1.712	2	371.928
120	627.738	96.320	24.121	6.934	4.126	8	759.247
Inconnu	361	175	61	46	50	9.965	10.658
<b>TOTAL</b>	<b>3.838.320</b>	<b>668.492</b>	<b>139.781</b>	<b>32.829</b>	<b>15.393</b>	<b>10.070</b>	<b>4.704.885</b>



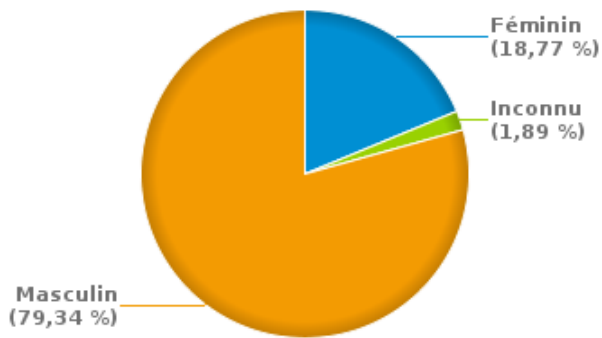
# INFRACTIONS ROUTIÈRES (autoroutes incluses) : PROFIL DES CONTREVENANTS

## 2023

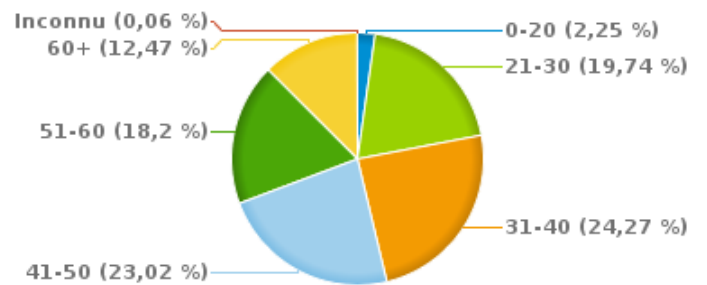
### Nombre d'infractions d'alcool par catégorie d'âge et par sexe

	Masculin	Féminin	Inconnu	TOTAL
0-20	477	55	11	543
21-30	3.812	843	112	4.767
31-40	4.654	1.070	138	5.862
41-50	4.192	1.269	98	5.559
51-60	3.502	833	60	4.395
60+	2.520	462	30	3.012
Inconnu	5	1	8	14
<b>TOTAL</b>	<b>19.162</b>	<b>4.533</b>	<b>457</b>	<b>24.152</b>

% infractions alcool par sexe pour l'année 2023



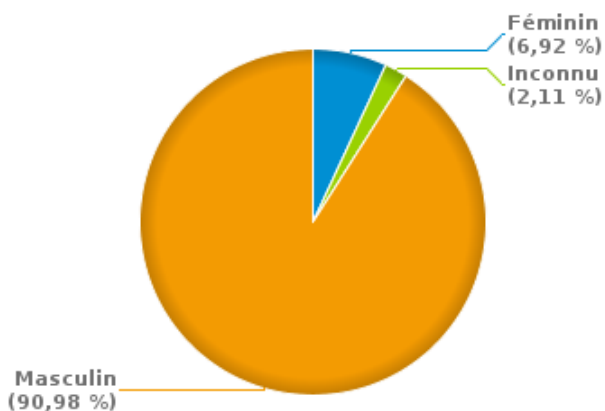
% infractions alcool par catégorie d'âge pour l'année 2023



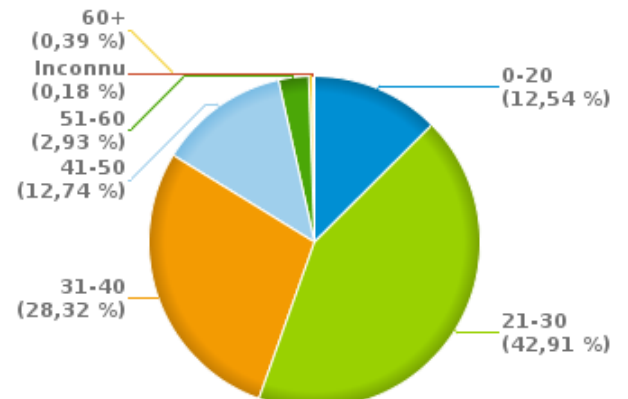
### Nombre d'infractions de drogues par catégorie d'âge et par sexe

	Féminin	Inconnu	Masculin	TOTAL
0-20	31	19	1.014	1.064
21-30	203	70	3.369	3.642
31-40	223	56	2.125	2.404
41-50	107	23	951	1.081
51-60	17	5	227	249
60+	6	1	26	33
Inconnu	0	5	10	15
<b>TOTAL</b>	<b>587</b>	<b>179</b>	<b>7.722</b>	<b>8.488</b>

% infractions drogues par sexe pour l'année 2023



% infractions drogues par catégorie d'âge pour l'année 2023





**INFRACTIONS ROUTIÈRES**  
**FILTRES ET PARAMÈTRES SELECTIONNÉS**  
**DANS CE RAPPORT**

**Paramètres obligatoires**

Type de rapport A=Arrondissement P=Province R=Région =National	R
Année de début de l'infraction	2015
Année de fin de l'infraction	2023
Trimestre(s)	Trim. 1;Trim. 2;Trim. 3;Trim. 4
Date de clôture de la banque de données	30/04/24

**Paramètres facultatifs**

Arrondissement	
Province	
Région	
Unité locale/fédérale	
Hors/sur Autoroute	(autoroutes incluses)

Date de mise à jour du rapport	01 JUIL. 2024 11:50:53
--------------------------------	------------------------