

Aperçu
Infractions routières
(autoroutes incluses)
2023

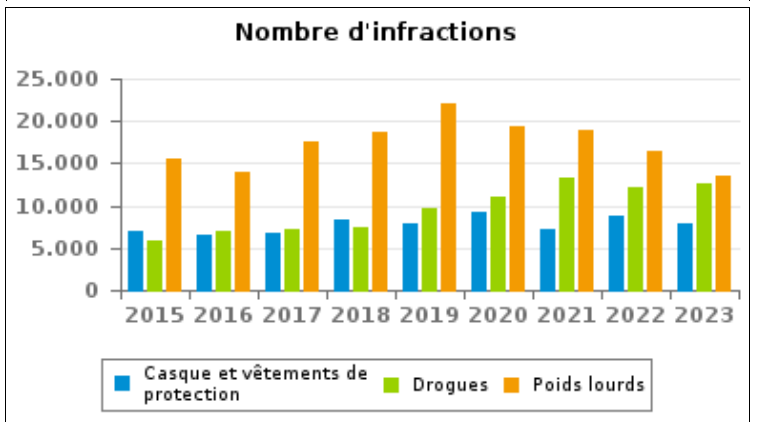
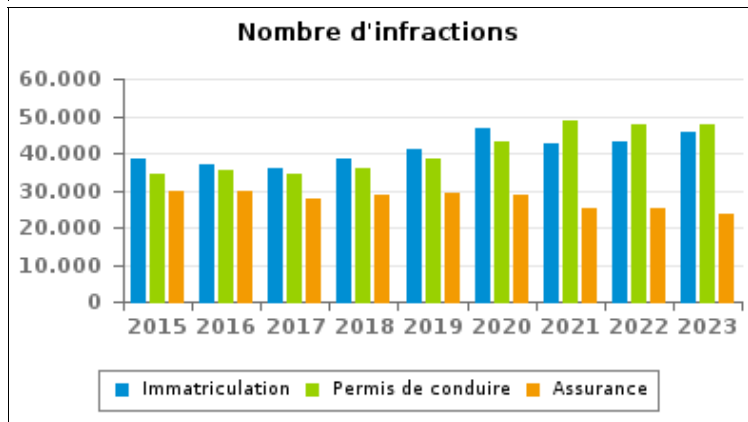
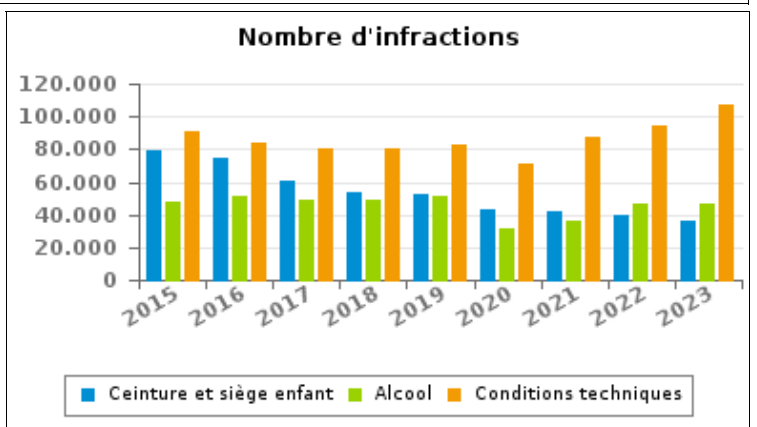
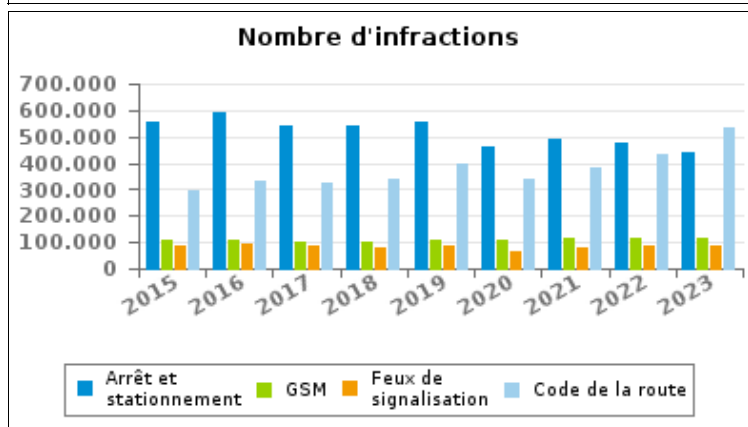
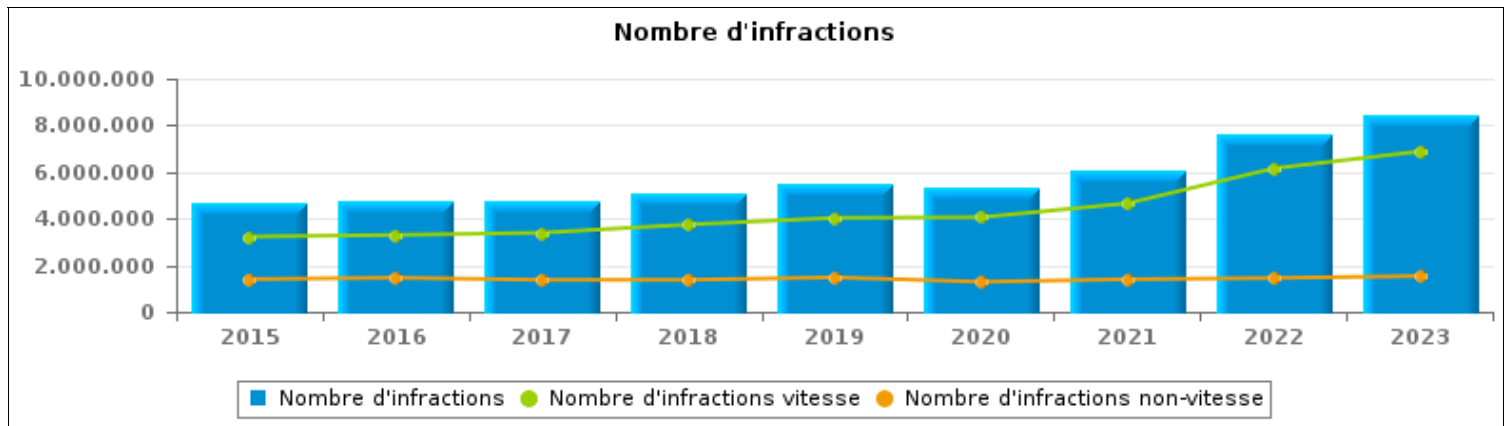
National



INFRACTIONS ROUTIÈRES (autoroutes incluses) : APERÇU GÉNÉRAL

Comparaison par année: 2015-2023

	2015	2016	2017	2018	2019	2020	2021	2022	2023
NOMBRE TOTAL D'INFRACTIONS	4.633.005	4.761.598	4.765.777	5.121.210	5.512.655	5.345.982	6.053.504	7.607.952	8.420.303
INFRACTIONS PAR THEME	2015	2016	2017	2018	2019	2020	2021	2022	2023
Vitesse	3.229.162	3.297.811	3.393.874	3.745.593	4.033.384	4.057.583	4.656.585	6.156.065	6.883.320
Arrêt et stationnement	557.864	590.472	540.464	539.980	555.686	463.726	493.279	476.873	438.916
GSM	108.898	108.764	100.357	98.687	104.743	107.676	114.532	116.435	114.678
Casque et vêtements de protection	6.875	6.638	6.789	8.245	7.947	9.244	7.145	8.882	7.795
Ceinture et siège enfant	79.105	74.117	60.035	53.658	52.458	43.131	41.904	40.103	36.286
Feux de signalisation	89.720	90.963	85.182	76.375	84.264	67.677	82.579	84.414	89.770
Code de la route	292.947	331.221	323.214	337.128	394.184	342.057	381.075	435.854	535.540
Alcool	48.134	51.261	49.348	48.633	51.468	30.936	35.820	46.665	46.712
Drogues	5.952	6.931	7.139	7.540	9.744	10.935	13.261	12.056	12.636
Immatriculation	38.632	36.916	35.645	38.210	40.931	46.551	42.487	43.269	45.644
Permis de conduire	34.324	35.270	34.477	35.995	38.618	42.999	48.662	47.601	47.813
Conditions techniques	90.598	84.035	80.765	79.913	83.144	71.399	86.877	94.188	107.252
Assurance	29.812	29.617	27.919	28.970	29.405	28.657	25.089	25.027	23.819
Poids lourds	15.466	13.916	17.637	18.776	21.983	19.302	18.825	16.535	13.454
Autres	1.979	2.032	1.596	1.867	2.517	1.896	2.532	2.767	2.639
Inconnu	3.537	1.634	1.336	1.640	2.179	2.213	2.852	1.218	14.029





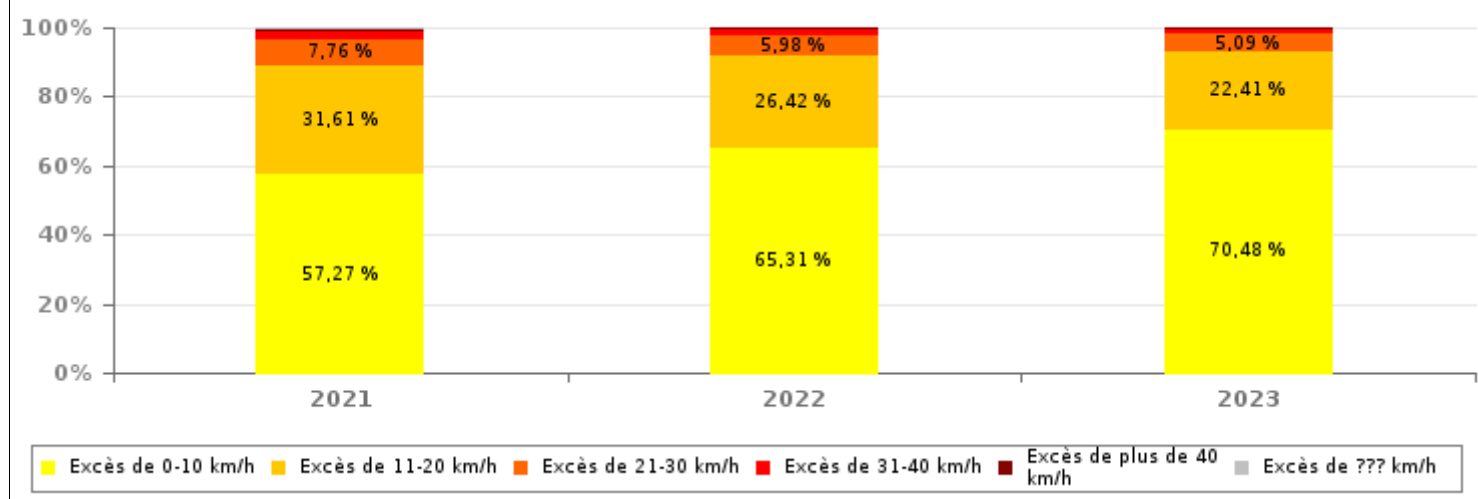
INFRACTIONS ROUTIÈRES (autoroutes incluses) : APERÇU GÉNÉRAL

INFRACTIONS PAR DEGRE DE GRAVITE

Comparaison par année: 2015-2023

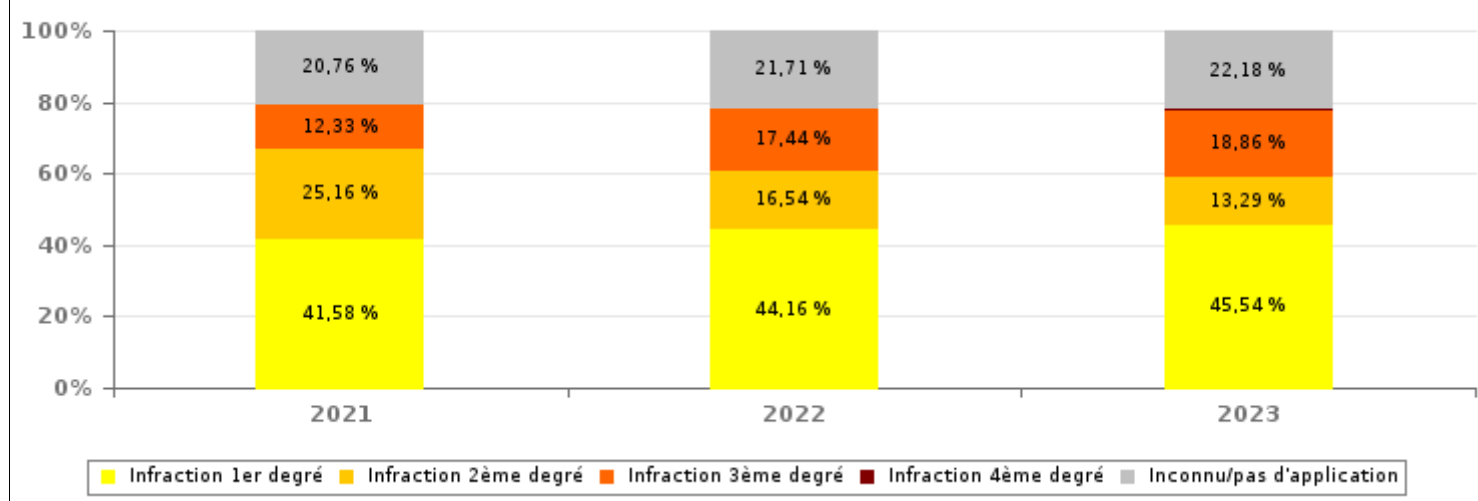
VITESSE	2015	2016	2017	2018	2019	2020	2021	2022	2023
Excès de 0-10 km/h	1.555.769	1.622.724	1.722.611	1.921.076	2.149.701	2.258.838	2.666.942	4.020.232	4.851.666
Excès de 11-20 km/h	1.163.305	1.203.196	1.191.736	1.313.735	1.397.998	1.324.130	1.471.866	1.626.548	1.542.343
Excès de 21-30 km/h	357.007	335.924	342.881	366.205	346.386	330.637	361.338	368.226	350.671
Excès de 31-40 km/h	98.514	88.285	88.866	93.683	86.379	85.341	95.757	88.296	85.448
Excès de plus de 40 km/h	40.750	33.779	32.695	35.150	33.996	35.077	40.458	36.795	37.201
Excès de ??? km/h	13.817	13.903	15.079	15.744	18.924	23.560	20.224	15.968	15.991
Sous-total VITESSE	3.229.162	3.297.811	3.393.868	3.745.593	4.033.384	4.057.583	4.656.585	6.156.065	6.883.320

Nombre d'infractions (vitesse): répartition selon la gravité



NON-VITESSE	2015	2016	2017	2018	2019	2020	2021	2022	2023
1er degré	623.634	636.987	607.640	612.503	638.409	543.663	580.863	641.124	699.907
2ème degré	404.758	399.561	342.222	333.574	370.715	346.774	351.478	240.167	204.219
3ème degré	151.803	160.659	154.870	147.293	163.509	139.846	172.269	253.189	289.828
4ème degré	2.512	2.591	2.433	2.143	2.166	1.695	2.272	2.150	2.136
Inconnu/Pas d'application	221.136	263.989	264.738	280.104	304.472	256.421	290.037	315.257	340.893
Sous-total NON-VITESSE	1.403.843	1.463.787	1.371.903	1.375.617	1.479.271	1.288.399	1.396.919	1.451.887	1.536.983

Nombre d'infractions (non vitesse): répartition selon la gravité



INFRACTIONS ROUTIÈRES (autoroutes incluses) : APERÇU GÉNÉRAL

Comparaison par mois pour l'année 2023

	Jan	Fév	Mar	Avr	Mai	Juin	Juil	Août	Sep	Oct	Nov	Déc	TOTAL
NOMBRE TOTAL D'INFRACTIONS	643.811	666.698	790.194	746.790	669.925	712.749	734.027	666.593	688.746	769.817	647.348	683.605	8.420.303
INFRACTIONS PAR THEME	Jan	Fév	Mar	Avr	Mai	Juin	Juil	Août	Sep	Oct	Nov	Déc	TOTAL
Vitesse	515.622	536.996	630.449	614.552	534.733	582.682	622.494	552.810	564.770	633.472	526.831	567.909	6.883.320
Arrêt et stationnement	42.507	42.284	50.764	41.602	37.619	32.406	26.014	28.171	31.367	34.427	36.682	35.073	438.916
GSM	7.499	9.675	12.286	10.128	12.790	9.602	7.842	8.345	9.997	13.646	7.281	5.587	114.678
Casque et vêtements de protection	204	242	297	473	772	1.715	873	1.140	1.059	615	232	173	7.795
Ceinture et siège enfant	2.405	3.177	3.823	3.162	3.579	4.085	2.911	2.727	3.613	2.888	1.933	1.983	36.286
Feux de signalisation	7.039	6.933	8.170	6.378	7.508	8.812	6.734	6.924	8.414	8.392	7.042	7.424	89.770
Code de la route	41.479	43.215	57.179	45.846	47.328	46.466	41.717	42.136	43.167	47.883	41.423	37.701	535.540
Alcool	4.917	3.567	3.524	3.643	3.726	4.614	3.800	3.373	3.468	3.893	3.275	4.912	46.712
Drogues	1.383	1.093	1.159	1.064	1.036	958	920	905	866	1.033	927	1.292	12.636
Immatriculation	3.576	3.601	4.167	4.091	4.063	4.332	3.928	3.681	3.610	3.920	3.246	3.429	45.644
Permis de conduire	4.407	3.871	4.489	3.901	4.247	4.358	3.911	3.730	3.705	3.984	3.633	3.577	47.813
Conditions techniques	9.000	8.352	9.721	8.319	8.710	8.880	9.813	8.934	9.107	9.303	8.332	8.781	107.252
Assurance	2.120	1.907	2.170	1.994	2.145	2.265	1.951	1.839	1.971	1.936	1.840	1.681	23.819
Poids lourds	1.205	1.465	1.572	1.231	1.355	1.176	756	743	976	1.202	995	778	13.454
Autres	265	248	281	244	195	215	226	195	192	208	185	185	2.639
Inconnu	183	72	143	162	119	183	137	940	2.464	3.015	3.491	3.120	14.029
INFRACT. PAR DEGRE DE GRAVITE													
VITESSE	Jan	Fév	Mar	Avr	Mai	Juin	Juil	Août	Sep	Oct	Nov	Déc	TOTAL
Excès de 0-10 km/h	363.189	375.939	447.752	434.834	360.521	405.838	451.961	386.787	392.999	451.282	377.240	403.324	4.851.666
Excès de 11-20 km/h	117.198	122.778	140.042	137.941	132.055	134.300	129.156	122.149	129.337	138.828	113.536	125.023	1.542.343
Excès de 21-30 km/h	25.473	27.100	30.663	30.089	29.957	29.936	29.472	31.589	30.228	31.254	26.256	28.654	350.671
Excès de 31-40 km/h	5.960	6.865	7.517	7.181	7.428	7.640	7.449	7.906	7.310	7.456	6.066	6.670	85.448
Excès de plus de 40 km/h	2.442	2.918	2.969	3.119	3.346	3.620	3.352	3.148	3.256	3.411	2.566	3.054	37.201
Excès de ??? km/h	1.360	1.396	1.506	1.388	1.426	1.348	1.104	1.231	1.640	1.241	1.167	1.184	15.991
Sous-total VITESSE	515.622	536.996	630.449	614.552	534.733	582.682	622.494	552.810	564.770	633.472	526.831	567.909	6.883.320
NON-VITESSE	Jan	Fév	Mar	Avr	Mai	Juin	Juil	Août	Sep	Oct	Nov	Déc	TOTAL
1er degré	60.620	60.828	77.858	62.617	60.912	56.863	51.830	53.530	53.515	57.897	54.043	49.394	699.907
2ème degré	18.627	19.332	23.417	19.689	17.769	16.969	13.714	13.372	15.343	16.196	14.810	14.981	204.219
3ème degré	20.201	22.314	27.892	23.242	28.055	26.498	20.044	21.336	26.566	31.700	21.858	20.122	289.828
4ème degré	164	188	199	173	201	218	201	149	162	191	144	146	2.136
Inconnu/Pas d'application	28.577	27.040	30.379	26.517	28.255	29.519	25.744	25.396	28.390	30.361	29.662	31.053	340.893
Sous-total NON-VITESSE	128.189	129.702	159.745	132.238	135.192	130.067	111.533	113.783	123.976	136.345	120.517	115.696	1.536.983

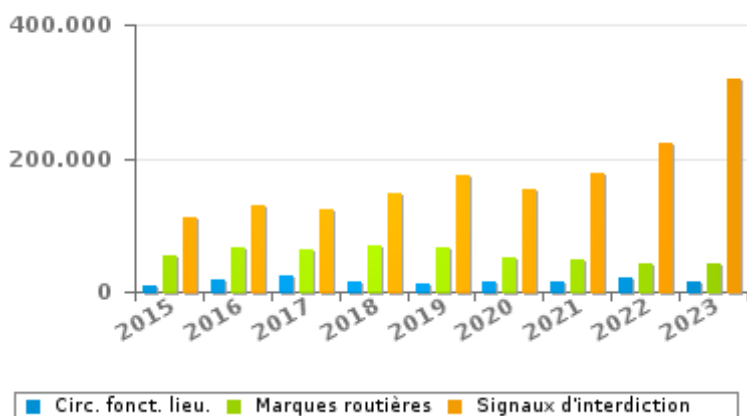
INFRACTIONS ROUTIÈRES (autoroutes incluses) : APERÇU GÉNÉRAL (DÉTAIL)

Comparaison par année: 2015-2023

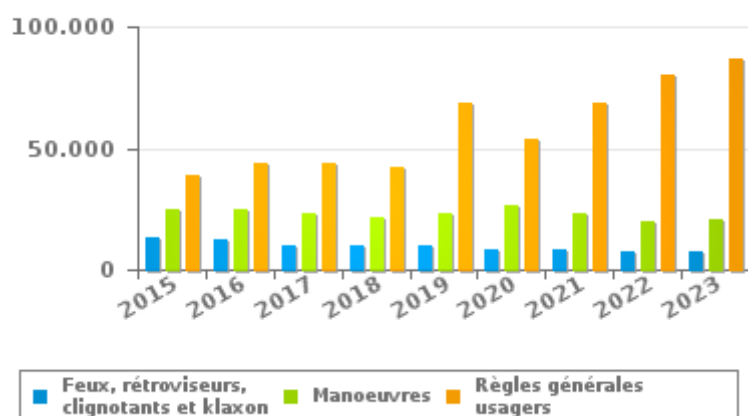
Code de la route

	2015	2016	2017	2018	2019	2020	2021	2022	2023
Signaux d'interdiction	111.070	129.631	123.932	145.894	175.721	152.916	177.205	223.663	318.676
Règles générales usagers	38.961	44.079	43.555	42.046	68.950	53.397	68.280	80.245	86.985
Marques routières	55.349	65.638	62.917	68.033	65.665	50.984	48.724	43.042	42.227
Manoeuvres	24.643	24.653	23.171	21.267	23.382	26.728	22.751	19.440	20.889
Circulation en fonction du lieu	9.933	17.802	23.933	14.559	12.363	15.411	16.459	21.166	14.416
Signaux d'obligation	18.554	15.397	13.787	13.948	16.094	12.938	13.028	13.763	20.801
Feux, rétroviseurs, clignotants et klaxon	12.814	12.276	10.271	10.164	9.855	8.031	7.942	7.577	7.278
Priorité	7.644	7.902	7.236	7.328	8.371	8.453	9.364	9.630	7.044
Chargement des véhicules (code de la route)	4.069	4.090	4.532	4.076	4.018	5.149	8.741	7.319	6.525
Injonctions des agents qualifiés	3.513	3.459	3.444	3.219	3.333	2.944	2.968	3.105	3.050
Comportement à l'égard de certains usagers	2.937	2.893	2.673	2.479	2.521	2.285	2.556	2.637	2.645
Transport de personnes (code de la route)	2.034	1.992	2.011	2.136	2.075	1.430	1.585	3.155	3.943
Code de la route: autres	1.426	1.409	1.752	1.979	1.836	1.391	1.472	1.112	1.061
TOTAL	292.947	331.221	323.214	337.128	394.184	342.057	381.075	435.854	535.540

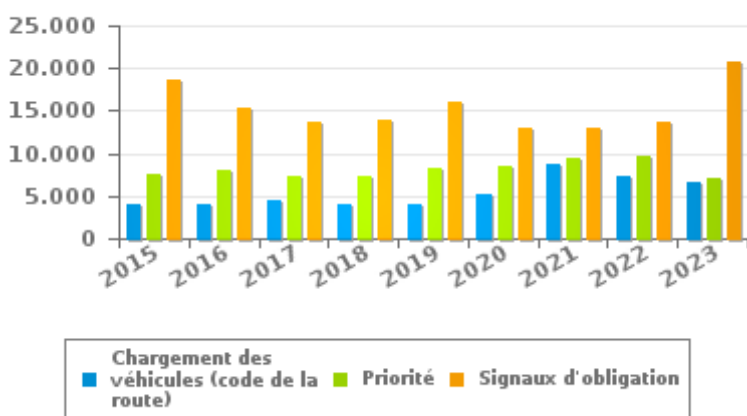
Nombre d'infractions



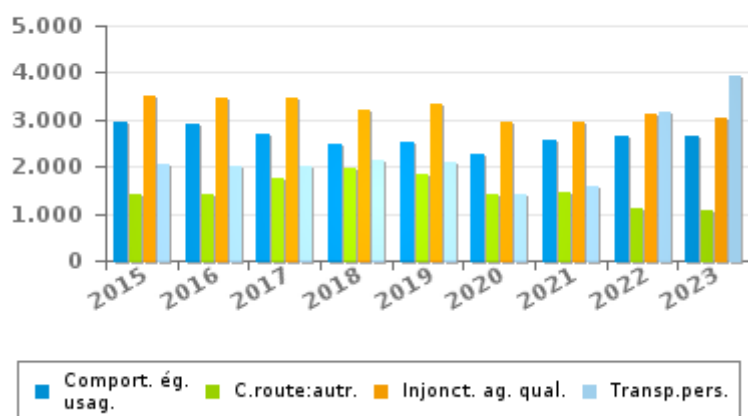
Nombre d'infractions



Nombre d'infractions



Nombre d'infractions





INFRACTIONS ROUTIÈRES (autoroutes incluses) : TOP 5 DES INFRACTIONS

2023

Toutes les infractions

Thème	Article de loi	Nombre d'infractions	% (*)
Vitesse	Art. 11.2.1°.a). En dehors des agglomérations, la vitesse est limitée à 120 km à l'heure sur les autoroutes [...].	1.157.048	13,74%
Vitesse	(Attention : l'infraction suivante est uniquement valable pour la Région flamande) Art. 11.1. Dans les agglomérations, la vitesse est limitée à 50 km à l'heure [...].	883.442	10,49%
Vitesse	[Rég. w. :] Art. 11.1. Dans les agglomérations, la vitesse est limitée à 50 km à l'heure [...].	542.111	6,44%
Vitesse	(Attention : l'infraction suivante est uniquement valable pour la Région flamande) Art. 11.2.3°.b). En dehors des agglomérations, la vitesse est limitée à 70 km à l'heure sur les autres voies publiques.	459.310	5,45%
Vitesse	(Attention : l'infraction suivante est uniquement valable pour la Région flamande) Art. 22quater. Dans les zones délimitées par les signaux routiers F4a et F4b, la vitesse est limitée à 30 km à l'heure.	424.582	5,04%

Infractions du 4ème degré

Theme	Article de loi	Nombre d'infractions	% (*)
Code de la route	Constitue une infraction de 4ème degré en vertu de l'article 4.4° de l'AR du 30-09-2005 : Art. 20.3.2°. Il est interdit de s'engager sur un passage à niveau lorsque les feux rouges clignotants sont allumés.	719	0,01 %
Code de la route	Constitue une infraction de 4ème degré en vertu de l'article 4.4° de l'AR du 30-09-2005 : Art. 20.3.1°. Il est interdit de s'engager sur un passage à niveau lorsque les barrières sont en mouvement ou fermées.	331	0,00 %
Code de la route	Constitue une infraction de 4ème degré en vertu de l'article 4.4° de l'AR du 30-09-2005 : Art. 20.3.3°. Il est interdit de s'engager sur un passage à niveau lorsque le signal sonore fonctionne.	258	0,00 %
Code de la route	Constitue une infraction de 4ème degré en vertu de l'article 4.3° de l'AR du 30-09-2005 : Art. 17.2.3°. Le dépassement par la gauche d'un véhicule attelé [...] ou d'un véhicule à plus de deux roues est interdit à l'approche du sommet d'une côte et dans les virages, lorsque la visibilité est insuffisante, sauf si le dépassement peut se faire sans franchir la ligne blanche continue délimitant la partie de la chaussée affectée à la circulation venant en sens inverse.	166	0,00 %
Code de la route	Art. 4.1. Les usagers doivent obtempérer immédiatement aux injonctions des agents qualifiés. Art. 4.2.2°. Sont notamment considérées comme injonctions : le ou les bras tendus horizontalement, qui signifie arrêt pour les usagers qui viennent de directions coupant celles indiquées par le ou les bras tendus. Art. 4.1°. Sont infractions du quatrième degré au sens de l'article 29§1er, 1er alinéa de la [...] loi relative à la police de la circulation routière, coordonnée le 16 mars 1968: [...] transgresser les ordres [...] [mentionnés à l'article 4.2.2° de l'AR 01-12-1975] d'une personne habilitée.	164	0,00 %

(*) % par rapport au nombre total d'infractions



INFRACTIONS ROUTIÈRES (autoroutes incluses) : MOMENT

Nombre d'infractions selon le moment de la semaine

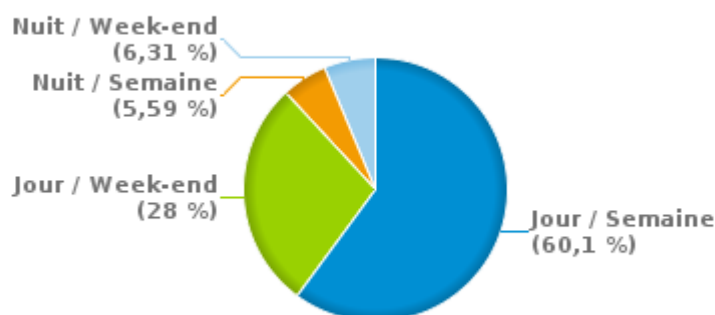
2023

	Semaine			Week-end			TOTAL
	Jour	Nuit	Sous-total	Jour	Nuit	Sous-total	
Vitesse	4.051.258	414.938	4.466.196	1.979.976	437.148	2.417.124	6.883.320
Arrêt et stationnement	279.737	10.482	290.219	131.025	17.672	148.697	438.916
GSM	96.758	804	97.562	15.941	1.175	17.116	114.678
Casque et vêtements de protection	5.146	157	5.303	2.127	365	2.492	7.795
Ceinture et siège enfant	24.998	536	25.534	9.080	1.672	10.752	36.286
Feux de signalisation	59.926	6.063	65.989	17.668	6.113	23.781	89.770
Code de la route	366.342	16.087	382.429	130.625	22.486	153.111	535.540
Alcool	9.792	6.153	15.945	10.606	20.161	30.767	46.712
Drogues	5.916	1.075	6.991	3.229	2.416	5.645	12.636
Immatriculation	28.489	2.517	31.006	11.572	3.066	14.638	45.644
Permis de conduire	25.899	3.637	29.536	10.530	7.747	18.277	47.813
Conditions techniques	69.751	6.048	75.799	23.695	7.758	31.453	107.252
Assurance	14.281	1.566	15.847	5.499	2.473	7.972	23.819
Poids lourds	10.926	492	11.418	1.695	341	2.036	13.454
Autres	1.765	92	1.857	576	206	782	2.639
Inconnu	9.991	130	10.121	3.634	274	3.908	14.029
TOTAL	5.060.975	470.777	5.531.752	2.357.478	531.073	2.888.551	8.420.303

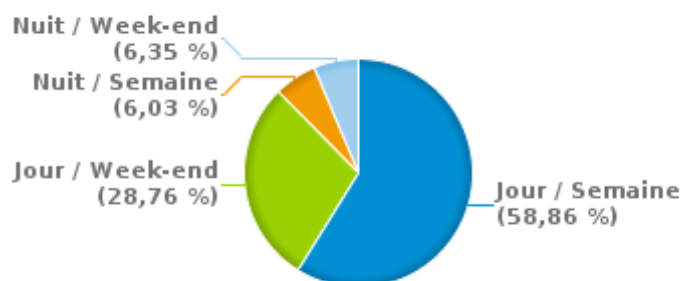
Weekend = Du vendredi 22h00 jusqu'au lundi 06h00
Semaine = Du lundi 06h00 jusqu'au vendredi 22h00

Jour: de 06h00 à 22h00
Nuit: de 22h00 à 06h00

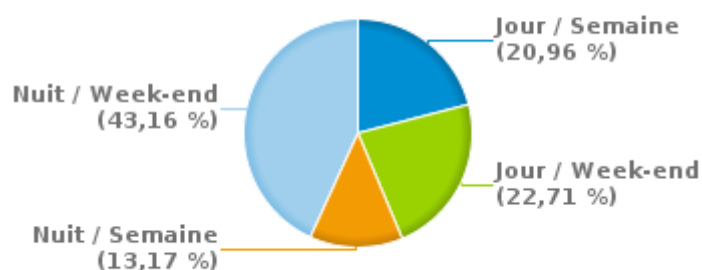
% infractions selon le moment pour l'année 2023



% infractions vitesse selon le moment pour l'année 2023



% infractions alcool selon le moment pour l'année 2023

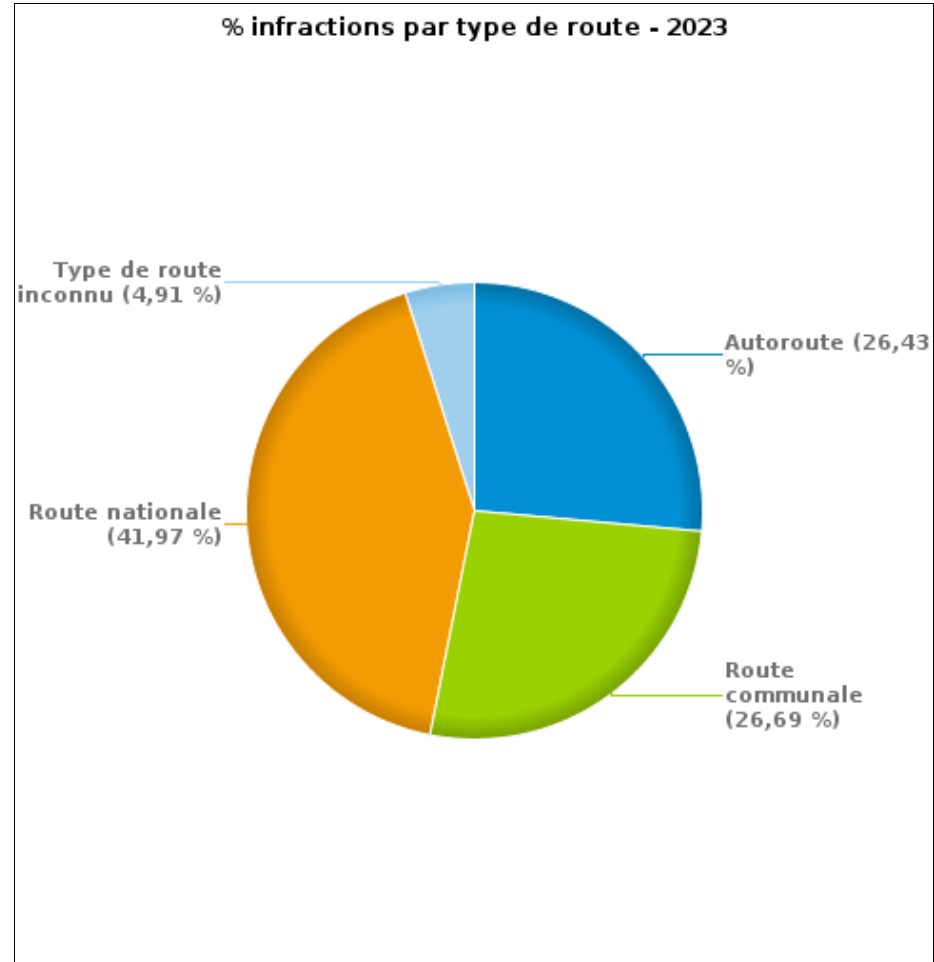




INFRACTIONS DE VITESSE (autoroutes incluses) : ENDROIT DU CONTRÔLE 2023

Nombre d'infractions par type de route

	Autoroute	Route communale	Route nationale	Type de route inconnu	TOTAL
Vitesse	2.114.824	1.428.893	2.935.619	403.984	6.883.320
Arrêt et stationnement	3.409	363.888	71.179	440	438.916
GSM	16.349	34.360	63.668	301	114.678
Casque et vêtements de protection	180	4.070	3.513	32	7.795
Ceinture et siège enfant	3.573	16.874	15.776	63	36.286
Feux de signalisation	4.069	14.003	70.211	1.487	89.770
Code de la route	41.644	249.720	241.237	2.939	535.540
Alcool	2.934	21.581	22.099	98	46.712
Drogues	1.031	5.808	5.761	36	12.636
Immatriculation	7.501	17.142	19.504	1.497	45.644
Permis de conduire	4.202	23.845	19.608	158	47.813
Conditions techniques	16.629	39.028	49.435	2.160	107.252
Assurance	1.543	12.884	9.333	59	23.819
Poids lourds	7.549	2.133	3.735	37	13.454
Autres	151	1.413	1.069	6	2.639
Inconnu	156	11.403	2.395	75	14.029
TOTAL	2.225.744	2.247.045	3.534.142	413.372	8.420.303





INFRACTIONS DE VITESSE (autoroutes incluses) : ENDROIT DU CONTRÔLE

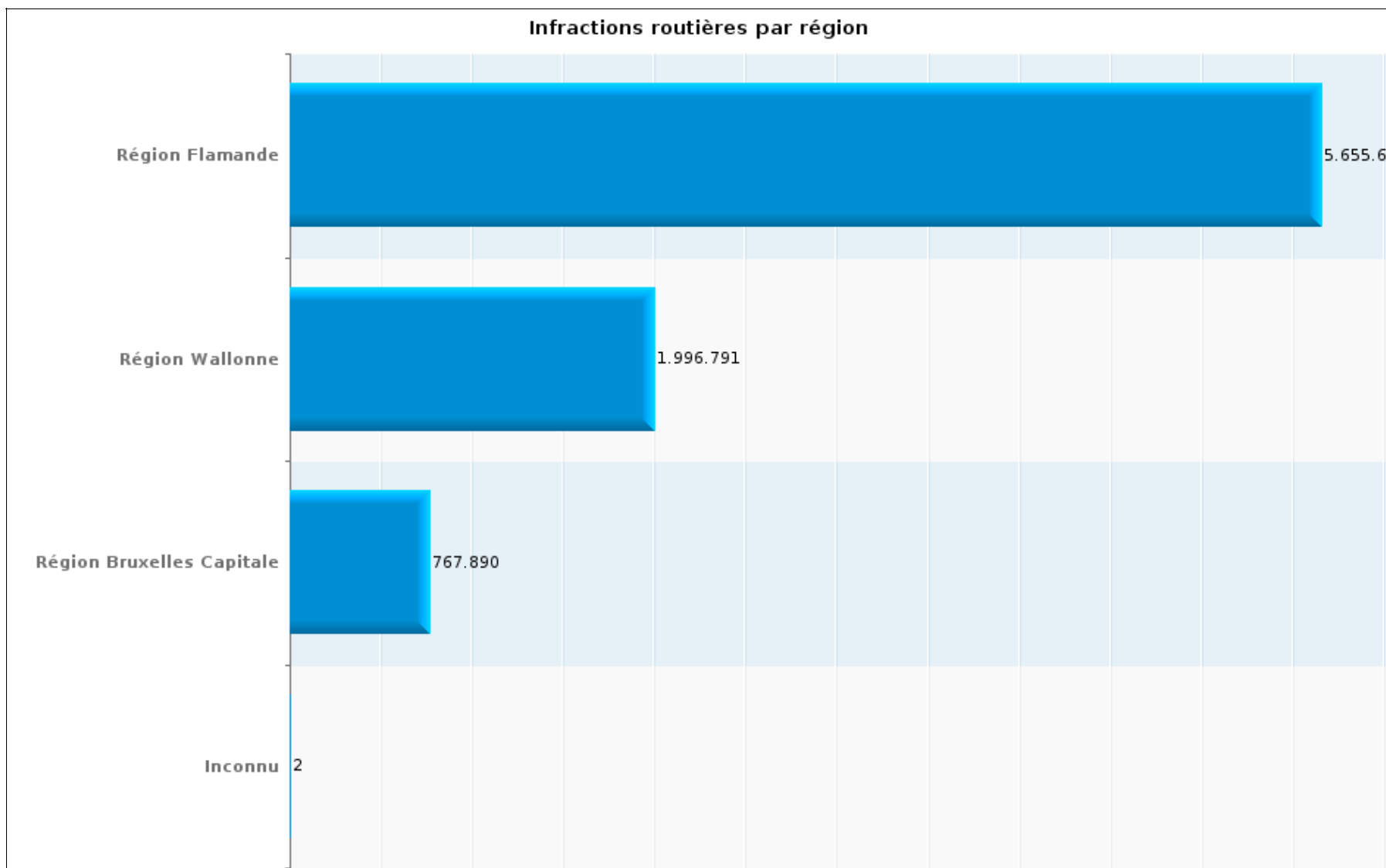
2023

Infractions routières par région et par province

		Vitesse	Arrêt et stationnement	GSM	Casque et vêtements de	Ceinture et siège enfant	Feux de signalisation	Code de la route	Alcool	Autres	TOTAL
Région Bruxelles	Bruxelles-Capitale	469631	144154	23192	2155	5670	33888	43188	3772	42240	767.890
	TOTAL Région Bruxelles Capitale	469.631	144.154	23.192	2.155	5.670	33.888	43.188	3.772	42.240	767.890
Région Flamande	Antwerpen	1621499	102306	23714	1668	6078	23270	237066	6427	34479	2.056.507
	Limburg	409734	17090	7124	591	3344	5709	20204	4161	23139	491.096
	Oost-Vlaanderen	1166931	45953	13505	826	4698	9553	78955	5088	35647	1.361.156
	Vlaams Brabant	780573	18831	12662	668	3636	6088	56243	3859	24782	907.342
	West-Vlaanderen	726148	26685	9221	723	3149	4221	45643	4617	19112	839.519
	TOTAL Région Flamande	4.704.885	210.865	66.226	4.476	20.905	48.841	438.111	24.152	137.159	5.655.620
Région Wallonne	Brabant Wallon	173788	11595	2896	156	640	557	4984	1980	7414	204.010
	Hainaut	720796	27726	11268	435	4287	3194	24794	8048	39053	839.601
	Liège	287311	27585	5963	347	2867	2051	12600	4088	22590	365.402
	Luxembourg	111939	2835	1912	80	833	312	3150	2205	4982	128.248
	Namur	414969	14156	3221	146	1084	927	8712	2467	13848	459.530
	TOTAL Région Wallonne	1.708.803	83.897	25.260	1.164	9.711	7.041	54.240	18.788	87.887	1.996.791
Inconnu	Inconnu	1	0	0	0	0	0	1	0	0	2
	TOTAL Inconnu	1	0	0	0	0	0	1	0	0	2
	TOTAL PROVINCE	6.883.320	438.916	114.678	7.795	36.286	89.770	535.540	46.712	267.286	8.420.303



INFRACTIONS DE VITESSE (autoroutes incluses) : ENDROIT DU CONTRÔLE 2023





INFRACTIONS DE VITESSE (autoroutes incluses) : RÉGIME VITESSE 2023

Vitesse autorisée	Excès de 0-10 km/h	Excès de 11-20 km/h	Excès de 21-30 km/h	Excès de 31-40 km/h	Excès de plus de 40	Excès de ??? km/h	TOTAL
30	570.783	278.684	36.193	6.995	2.815	4	895.474
50	1.688.821	544.379	111.201	27.097	12.366	39	2.383.903
60	53.281	9.951	1.562	120	31	0	64.945
70	753.341	248.973	87.345	22.835	7.968	46	1.120.508
80	1	0	1	0	0	0	2
90	555.197	221.585	53.396	12.324	4.771	15	847.288
100	301.076	53.589	12.850	2.761	1.717	2	371.995
120	928.568	184.832	48.018	13.256	7.475	8	1.182.157
Inconnu	598	350	105	60	58	15.873	17.044
TOTAL	4.851.666	1.542.343	350.671	85.448	37.201	15.987	6.883.316

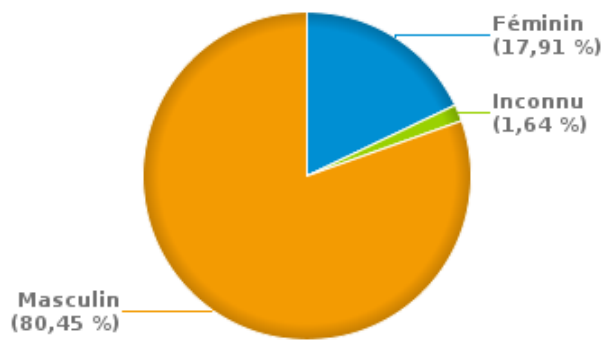


INFRACTIONS ROUTIÈRES (autoroutes incluses) : PROFIL DES CONTREVENANTS 2023

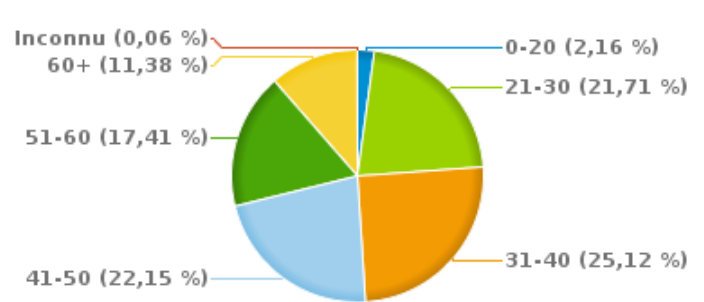
Nombre d'infractions d'alcool par catégorie d'âge et par sexe

	Masculin	Féminin	Inconnu	TOTAL
0-20	896	94	17	1.007
21-30	8.311	1.624	206	10.141
31-40	9.499	2.026	210	11.735
41-50	7.943	2.237	169	10.349
51-60	6.468	1.554	112	8.134
60+	4.446	829	42	5.317
Inconnu	17	1	11	29
TOTAL	37.580	8.365	767	46.712

% infractions alcool par sexe pour l'année 2023



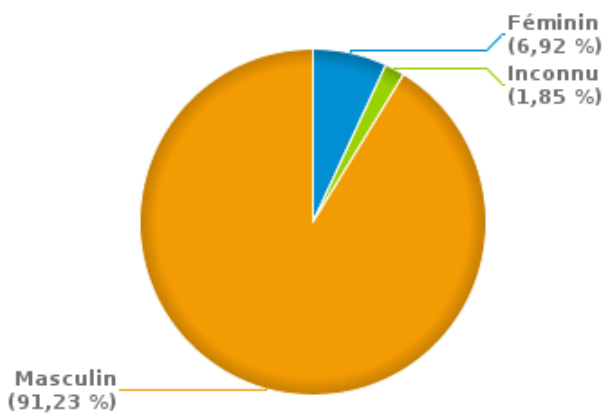
% infractions alcool par catégorie d'âge pour l'année 2023



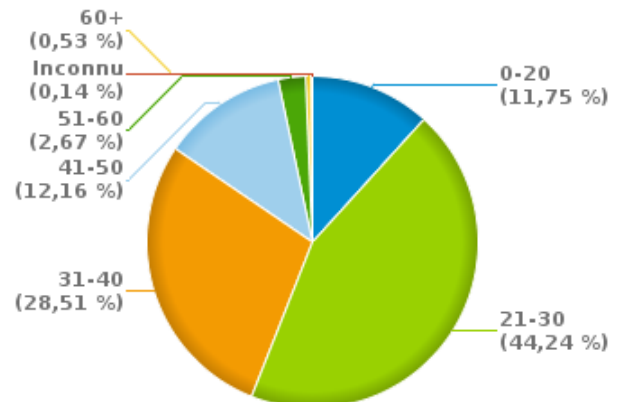
Nombre d'infractions de drogues par catégorie d'âge et par sexe

	Féminin	Inconnu	Masculin	TOTAL
0-20	43	26	1.416	1.485
21-30	315	92	5.183	5.590
31-40	322	73	3.207	3.602
41-50	142	30	1.365	1.537
51-60	32	7	298	337
60+	20	1	46	67
Inconnu	0	5	13	18
TOTAL	874	234	11.528	12.636

% infractions drogues par sexe pour l'année 2023



% infractions drogues par catégorie d'âge pour l'année 2023





INFRACTIONS ROUTIÈRES
FILTRES ET PARAMÈTRES SELECTIONNÉS
DANS CE RAPPORT

Paramètres obligatoires

Type de rapport A=Arrondissement P=Province R=Région =National	
Année de début de l'infraction	2015
Année de fin de l'infraction	2023
Trimestre(s)	Trim. 1;Trim. 2;Trim. 3;Trim. 4
Date de clôture de la banque de données	30/04/24

Paramètres facultatifs

Arrondissement	
Province	
Région	
Unité locale/fédérale	
Hors/sur Autoroute	(autoroutes incluses)

Date de mise à jour du rapport	01 JUIL. 2024 10:23:48
--------------------------------	------------------------