

**Aperçu
Infractions routières
(autoroutes incluses)
2023: 1er semestre**

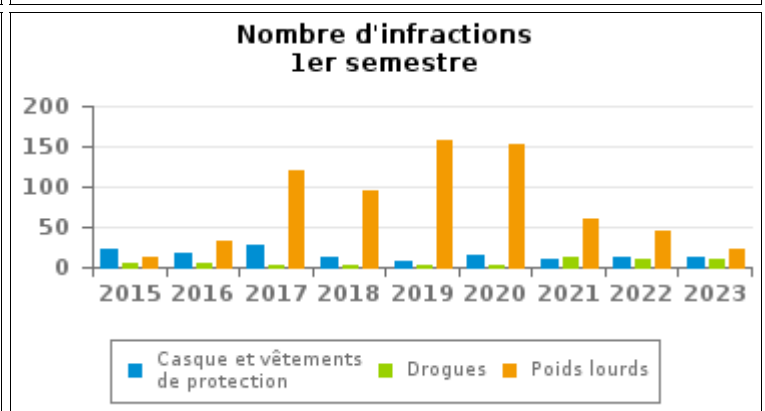
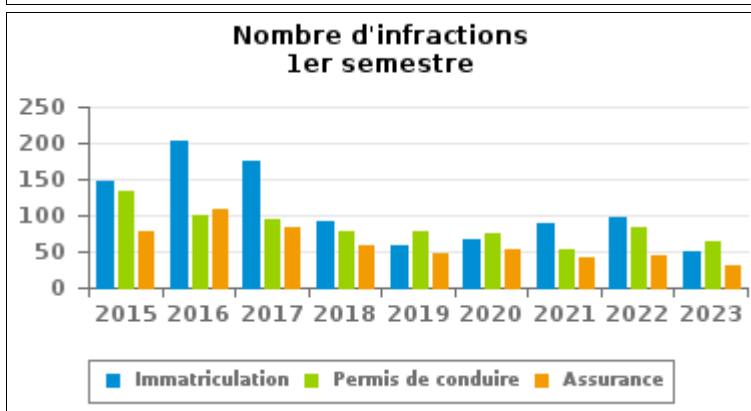
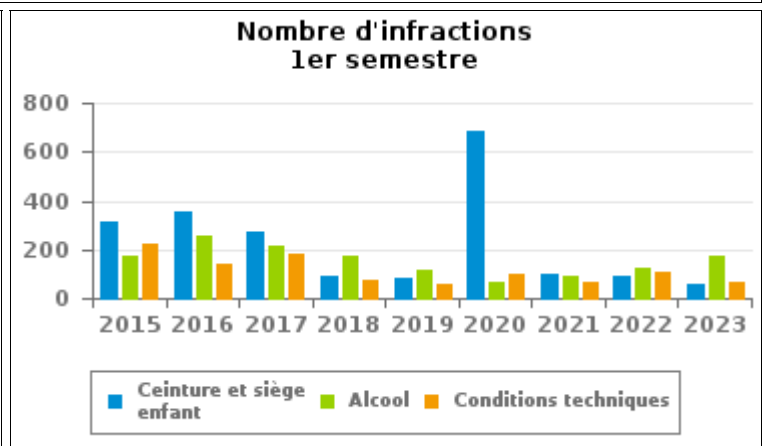
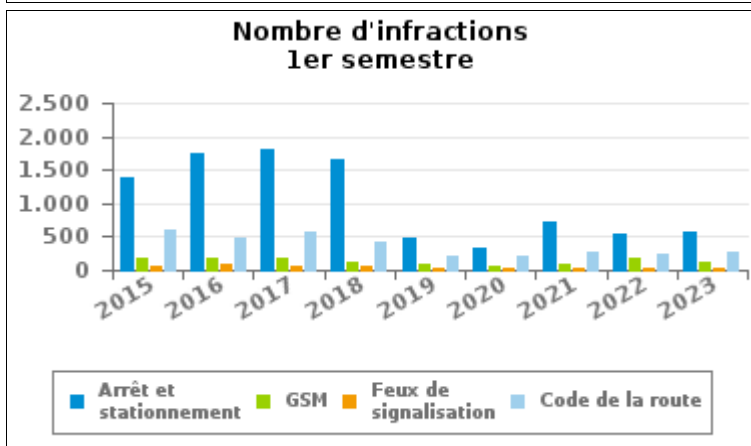
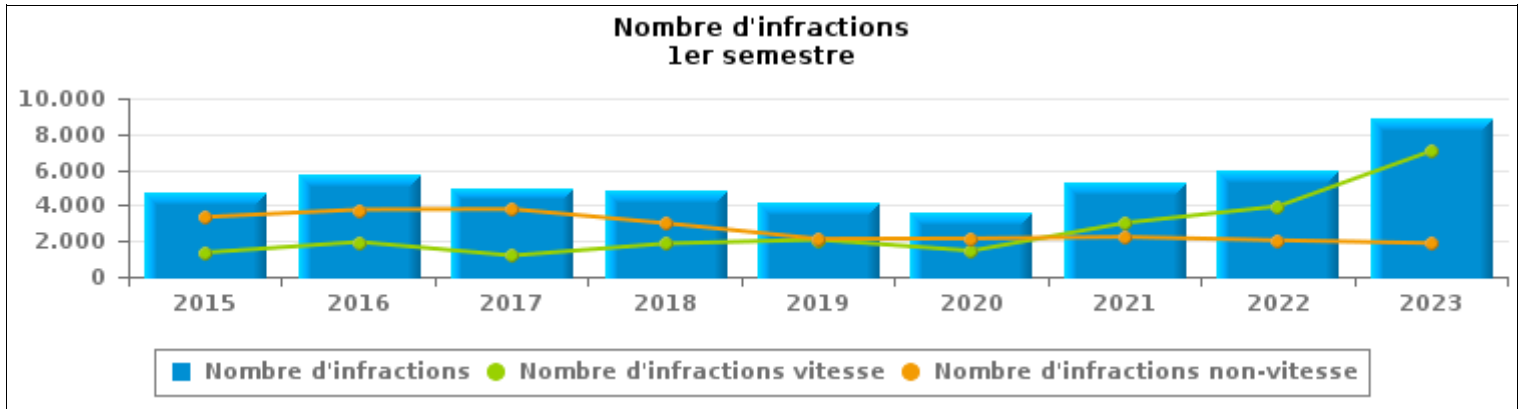
ZP WESTKUST (KOKSIJDE)



INFRACTIONS ROUTIÈRES (autoroutes incluses) : APERÇU GÉNÉRAL

Comparaison 1er semestre 2015 - 2023

	2015	2016	2017	2018	2019	2020	2021	2022	2023
NOMBRE TOTAL D'INFRACTIONS	4.703	5.713	4.975	4.860	4.195	3.599	5.247	5.992	8.931
INFRACTIONS PAR THEME									
	2015	2016	2017	2018	2019	2020	2021	2022	2023
Vitesse	1.355	1.949	1.185	1.859	2.074	1.454	3.017	3.949	7.050
Arrêt et stationnement	1.371	1.749	1.803	1.655	480	343	719	546	579
GSM	186	194	189	126	86	62	84	170	125
Casque et vêtements de protection	23	18	27	13	7	16	11	12	12
Ceinture et siège enfant	314	357	274	94	84	688	99	94	61
Feux de signalisation	54	88	49	70	38	28	37	29	22
Code de la route	601	482	561	408	208	217	279	234	274
Alcool	173	254	217	174	118	69	92	124	171
Drogues	4	6	3	3	3	3	12	11	10
Conditions techniques	224	140	180	73	61	96	64	107	67
Immatriculation	147	202	174	93	59	67	89	96	50
Permis de conduire	132	99	94	77	78	75	53	84	65
Assurance	79	108	82	57	48	52	43	45	31
Poids lourds	13	33	119	96	158	152	60	44	23
Autres	27	34	18	62	22	17	29	21	15
Inconnu	0	0	0	0	671	260	559	426	376





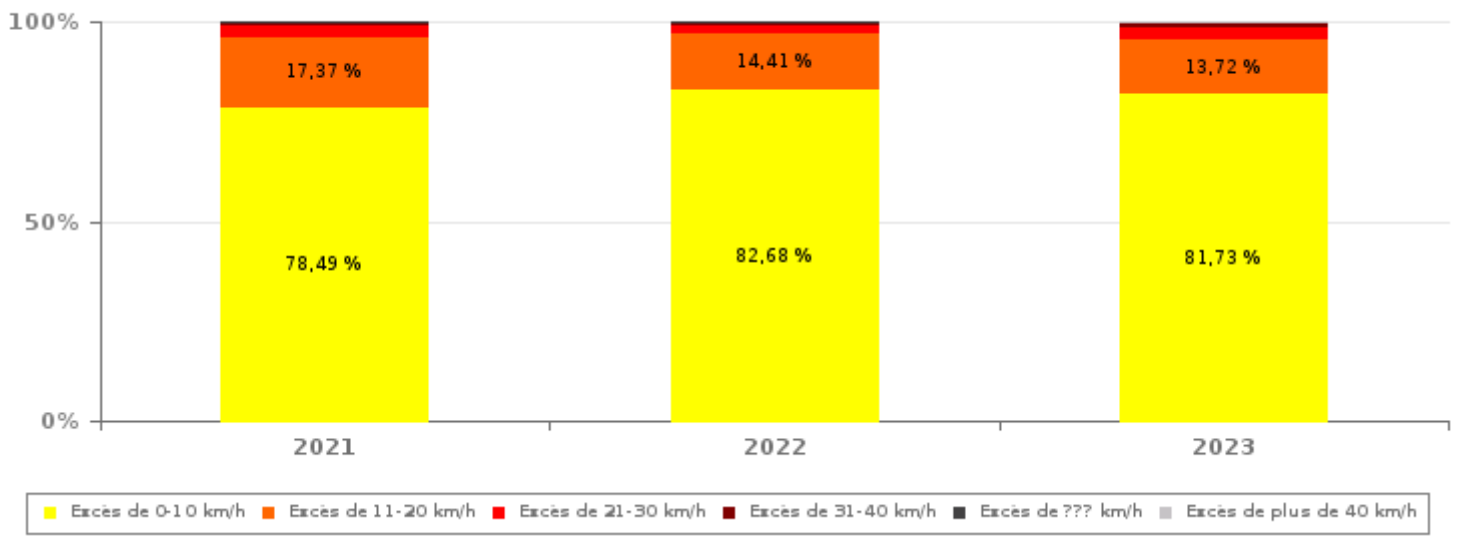
INFRACTIONS ROUTIÈRES (autoroutes incluses) : APERÇU GÉNÉRAL

INFRACTIONS PAR DEGRE DE GRAVITE

Comparaison 1er semestre 2015 - 2023

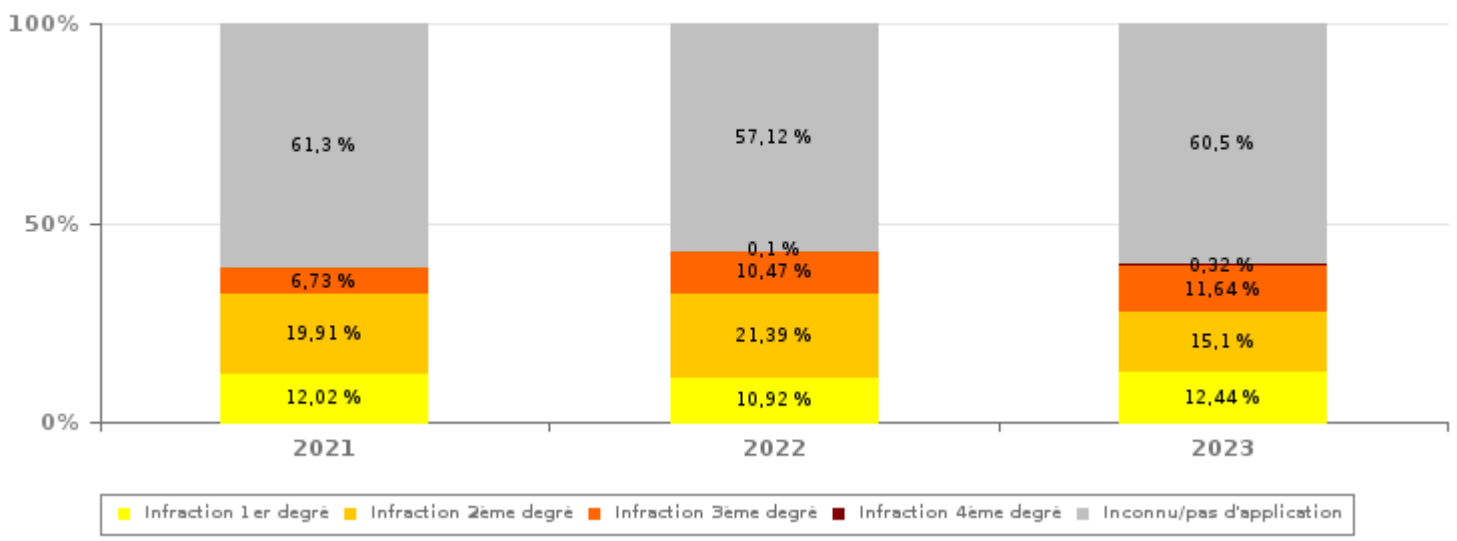
VITESSE	2015	2016	2017	2018	2019	2020	2021	2022	2023
Excès de 0-10 km/h	762	1.200	673	1.358	1.583	1.131	2.368	3.265	5.762
Excès de 11-20 km/h	454	593	361	394	381	252	524	569	967
Excès de 21-30 km/h	99	108	106	79	80	52	94	84	224
Excès de 31-40 km/h	23	22	17	11	12	5	9	15	58
Excès de plus de 40 km/h	6	9	9	2	6	2	6	9	32
Excès de ??? km/h	11	17	19	15	12	12	16	7	7
Sous-total VITESSE	1.355	1.949	1.185	1.859	2.074	1.454	3.017	3.949	7.050

Nombre d'infractions (vitesse): répartition selon la gravité pour le 1er semestre



NON-VITESSE	2015	2016	2017	2018	2019	2020	2021	2022	2023
1er degré	1.254	1.510	1.646	1.475	175	242	268	223	234
2ème degré	1.209	1.396	1.222	862	328	799	444	437	284
3ème degré	264	203	238	143	102	178	150	214	219
4ème degré	5	7	5	4	12	4	1	2	6
Inconnu/Pas d'application	616	648	679	517	1.504	922	1.367	1.167	1.138
Sous-total NON-VITESSE	3.348	3.764	3.790	3.001	2.121	2.145	2.230	2.043	1.881

Nombre d'infractions (non-vitesse): répartition selon la gravité pour le 1er semestre





INFRACTIONS ROUTIÈRES (autoroutes incluses) : APERÇU GÉNÉRAL

INFRACTIONS PAR DEGRE DE GRAVITE

Comparaison 1er semestre 2015 - 2023



INFRACTIONS ROUTIÈRES (autoroutes incluses) : APERÇU GÉNÉRAL

Comparaison par mois 1er semestre 2023

	Jan	Fév	Mar	Avr	Mai	Juin	TOTAL
NOMBRE TOTAL D'INFRACTIONS	761	1.135	1.373	1.674	1.818	2.170	8.931
INFRACTIONS PAR THEME							
	Jan	Fév	Mar	Avr	Mai	Juin	TOTAL
Vitesse	483	914	1.112	1.290	1.454	1.797	7.050
Arrêt et stationnement	62	61	94	123	115	124	579
GSM	24	20	28	21	21	11	125
Casque et vêtements de protection	1	0	1	0	3	7	12
Ceinture et siège enfant	5	9	5	15	18	9	61
Feux de signalisation	0	2	3	8	3	6	22
Code de la route	64	36	21	44	42	67	274
Alcool	42	17	30	26	34	22	171
Drogues	0	0	1	4	4	1	10
Conditions techniques	14	10	11	16	10	6	67
Immatriculation	7	5	3	13	10	12	50
Permis de conduire	11	7	14	17	10	6	65
Assurance	8	5	3	6	6	3	31
Poids lourds	7	4	5	2	3	2	23
Autres	0	3	0	0	0	12	15
Inconnu	33	42	42	89	85	85	376
INFRACTIONS PAR DEGRE DE GRAVI							
	Jan	Fév	Mar	Avr	Mai	Juin	TOTAL
VITESSE							
Excès de 0-10 km/h	388	718	898	1.064	1.217	1.477	5.762
Excès de 11-20 km/h	76	146	166	165	180	234	967
Excès de 21-30 km/h	13	33	32	41	41	64	224
Excès de 31-40 km/h	5	12	9	10	7	15	58
Excès de plus de 40 km/h	1	4	6	7	9	5	32
Excès de ??? km/h	0	1	1	3	0	2	7
Sous-total VITESSE	483	914	1.112	1.290	1.454	1.797	7.050
NON-VITESSE							
1er degré	55	23	22	35	39	60	234
2ème degré	45	36	32	73	44	54	284
3ème degré	32	34	38	46	37	32	219
4ème degré	1	1	0	1	3	0	6
Inconnu/Pas d'application	145	127	169	229	241	227	1.138
Sous-total NON-VITESSE	278	221	261	384	364	373	1.881

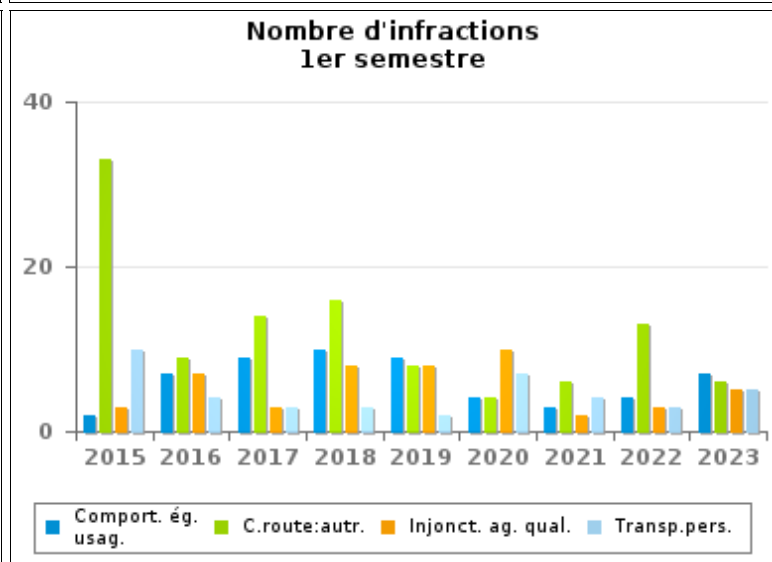
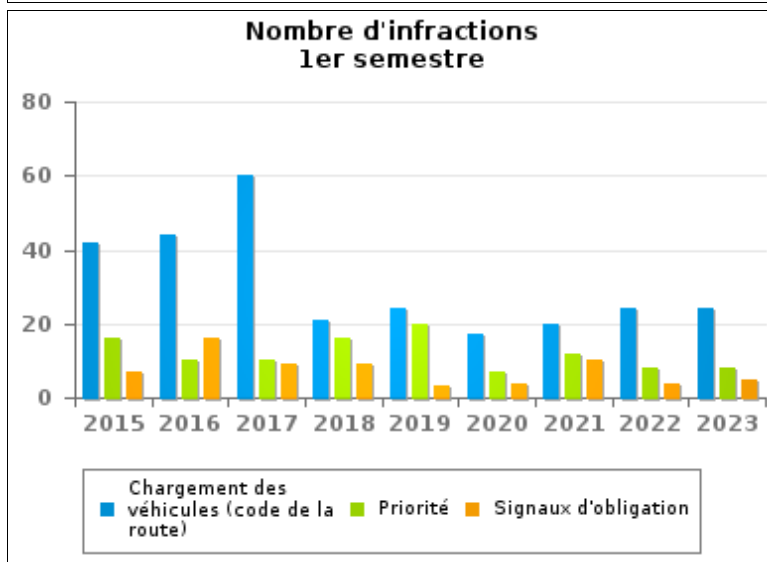
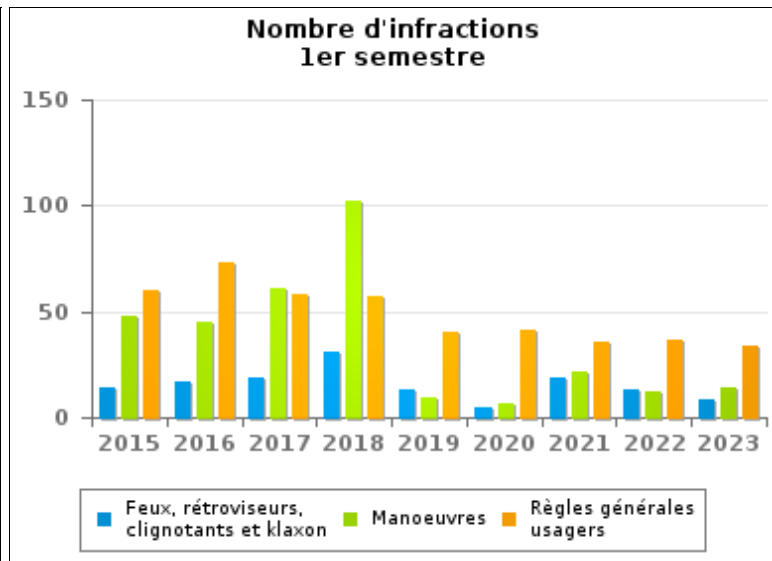
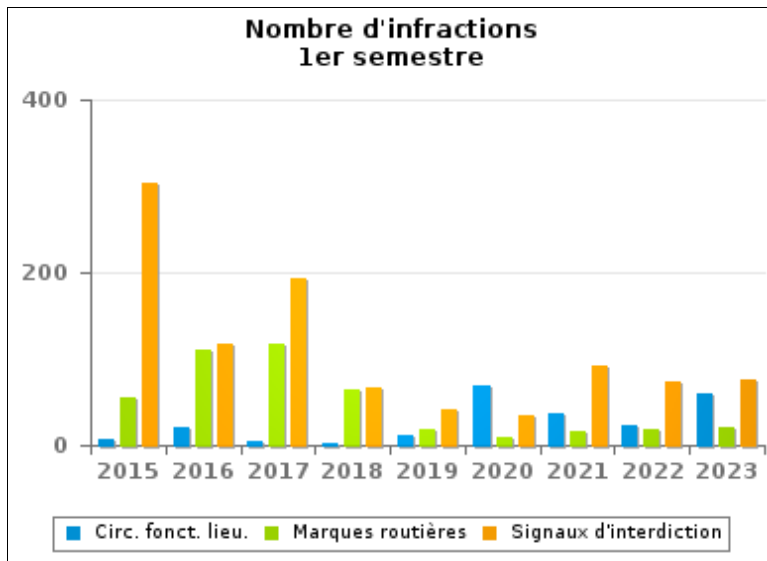


INFRACTIONS ROUTIÈRES (autoroutes incluses) : APERÇU GÉNÉRAL (DÉTAIL)

Comparaison 1er semestre 2015 - 2023

Code de la route

	2015	2016	2017	2018	2019	2020	2021	2022	2023
Signaux d'interdiction	304	118	193	67	42	34	91	73	77
Règles générales usagers	60	73	58	57	40	41	36	37	34
Marques routières	55	111	118	65	19	9	17	18	21
Manoeuvres	48	45	61	102	9	7	22	12	14
Chargement des véhicules (code de la route)	42	44	60	21	24	17	20	24	24
Circulation en fonction du lieu	7	21	4	3	11	68	37	22	60
Feux, rétroviseurs, clignotants et klaxon	14	17	19	31	13	5	19	13	8
Code de la route: autres	33	9	14	16	8	4	6	13	6
Priorité	16	10	10	16	20	7	12	8	8
Signaux d'obligation	7	16	9	9	3	4	10	4	5
Comportement à l'égard de certains usagers	2	7	9	10	9	4	3	4	7
Injonctions des agents qualifiés	3	7	3	8	8	10	2	3	5
Transport de personnes (code de la route)	10	4	3	3	2	7	4	3	5
TOTAL	601	482	561	408	208	217	279	234	274





INFRACTIONS ROUTIÈRES (autoroutes incluses) : TOP 5 DES INFRACTIONS

1er semestre 2023

Toutes les infractions

Theme	Article de loi	Nombre d'infractions	% (*)
Vitesse	Art. 11.2.1°.a). En dehors des agglomérations, la vitesse est limitée à 120 km à l'heure sur les autoroutes [...].	4.614	51,66%
Vitesse	(Attention : l'infraction suivante est uniquement valable pour la Région flamande) Art. 11.1. Dans les agglomérations, la vitesse est limitée à 50 km à l'heure [...].	1.506	16,86%
Vitesse	(Attention : l'infraction suivante est uniquement valable pour la Région flamande) Art. 11.2.3°- b). En dehors des agglomérations, la vitesse est limitée à 70 km à l'heure sur les autres voies publiques. Sur certaines voies publiques, une limitation de vitesse inférieure ou supérieure peut cependant être imposée ou admise [...]. Art. 5. Les usagers doivent se conformer [...] aux signaux routiers [...], lorsque ceux-ci sont réguliers en la forme, suffisamment visibles et placés conformément aux prescriptions du [...] règlement [général sur la police de la circulation routière et de l'usage de la voie publique]. Art. 68.3. [...] Sign. C43 [avec la mention 50]. A partir du signal jusqu'au prochain carrefour [ou signal C45], interdiction de circuler à une vitesse supérieure à [50 km/h] [...].	574	6,43%
Arrêt et stationnement		382	4,28%
Inconnu		376	4,21%

Infractions du 4ème degré

Theme	Article de loi	Nombre d'infractions	% (*)
Code de la route	Art. 4.1. Les usagers doivent obtempérer immédiatement aux injonctions des agents qualifiés. Art. 4.2.2°. Sont notamment considérées comme injonctions : le ou les bras tendus horizontalement, qui signifie arrêt pour les usagers qui viennent de directions coupant celles indiquées par le ou les bras tendus. Art. 4.1°. Sont infractions du quatrième degré au sens de l'article 29§1er, 1er alinéa de la [...] loi relative à la police de la circulation routière, coordonnée le 16 mars 1968: [...] transgresser les ordres [...] [mentionnés à l'article 4.2.2° de l'AR 01-12-1975] d'une personne habilitée.	2	0,02 %
Code de la route	Constitue une infraction de 4ème degré en vertu de l'article 4.4° de l'AR du 30-09-2005 : Art. 20.3.2°. Il est interdit de s'engager sur un passage à niveau lorsque les feux rouges clignotants sont allumés.	1	0,01 %
Code de la route	Constitue une infraction de 4ème degré en vertu de l'article 4.4° de l'AR du 30-09-2005 : Art. 20.3.3°. Il est interdit de s'engager sur un passage à niveau lorsque le signal sonore fonctionne.	2	0,02 %
Code de la route	Constitue une infraction de 4ème degré en vertu de l'article 4.5° de l'AR du 30-09-2005 : Art. 21.4.3°. Il est interdit sur les autoroutes de faire marche arrière ou de rouler en sens contraire au sens obligatoire.	1	0,01 %

(*) % par rapport au nombre total d'infractions

INFRACTIONS ROUTIÈRES (autoroutes incluses) : MOMENT

Nombre d'infractions selon le moment de la semaine

1er semestre 2023

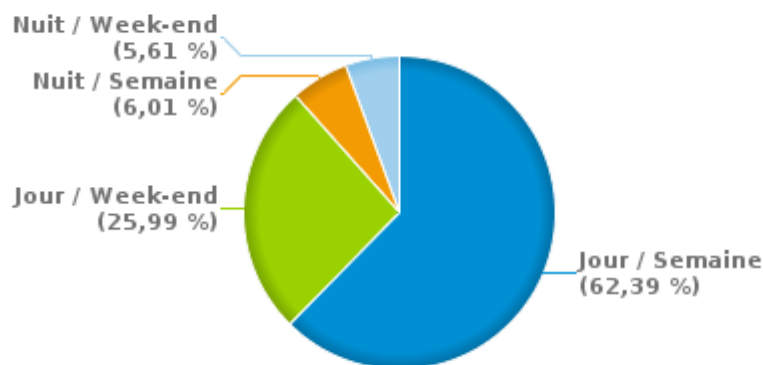


	Semaine			Week-end			TOTAL
	Jour	Nuit	Sous-total	Jour	Nuit	Sous-total	
Vitesse	4.547	465	5.012	1.676	362	2.038	7.050
Arrêt et stationnement	316	28	344	205	30	235	579
GSM	100	0	100	25	0	25	125
Casque et vêtements de protection	6	1	7	5	0	5	12
Ceinture et siège enfant	38	0	38	20	3	23	61
Feux de signalisation	9	1	10	11	1	12	22
Code de la route	189	2	191	76	7	83	274
Alcool	35	21	56	48	67	115	171
Drogues	2	3	5	1	4	5	10
Conditions techniques	38	1	39	21	7	28	67
Immatriculation	25	2	27	20	3	23	50
Permis de conduire	35	10	45	7	13	20	65
Assurance	15	2	17	11	3	14	31
Poids lourds	20	0	20	2	1	3	23
Autres	9	0	9	6	0	6	15
Inconnu	188	1	189	187	0	187	376
TOTAL	5.572	537	6.109	2.321	501	2.822	8.931

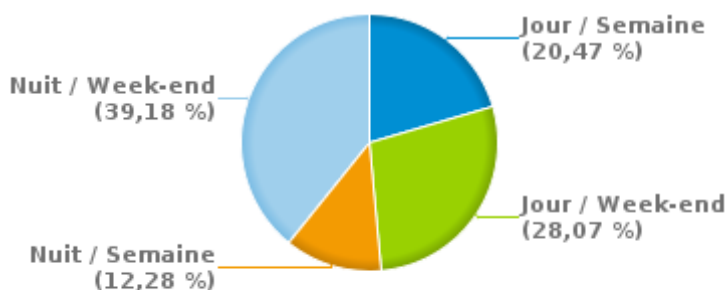
Weekend = Du vendredi 22h00 jusqu'au lundi 06h00
Semaine = Du lundi 06h00 jusqu'au vendredi 22h00

Jour: de 06h00 à 22h00
Nuit: de 22h00 à 06h00

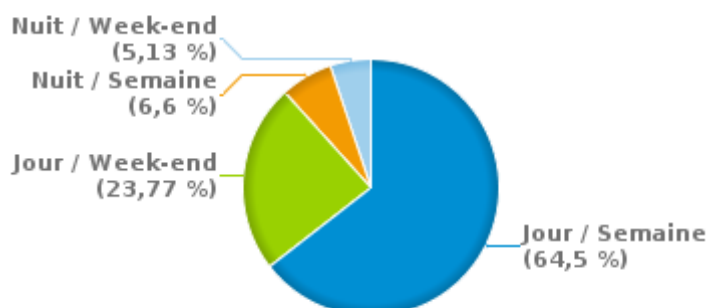
% infractions selon le moment pour le 1er semestre 2023



% infractions alcool selon le moment pour le 1er semestre 2023



% infractions vitesse selon le moment pour le 1er semestre 2023





INFRACTIONS DE VITESSE (autoroutes incluses) : ENDROIT DU CONTRÔLE

2023: 1er semestre

De Panne

Rue	Borne Kilometrique	Nr de maison	Excès de 0-10 km/h	Excès de 11-20 km/h	Excès de 21-30 km/h	Excès de 31-40 km/h	Excès de ??? km/h	TOTAL
Duinhoekstraat		127	48	8				56
Duinhoekstraat		65	19	2				21
Koksijdeweg		36	75	6				81
Koksijdeweg		38	78	8	2			88
Koksijdeweg		41	94	7	1			102
Koksijdeweg		44	66	4				70
Moeresteenweg		136	3					3
N39 Direction Dunkerque(F)							1	1
Veurnestraat		260	77	6	2	1		86
Veurnestraat		262	99	8				107
Zeelaan						1		1
TOTAL			559	49	5	2	1	616

Koksijde

Rue	Borne Kilometrique	Nr de maison	Excès de 0-10 km/h	Excès de 11-20 km/h	Excès de 21-30 km/h	Excès de 31-40 km/h	Excès de plus de 40 km/h	Excès de ??? km/h	TOTAL
A18-E40 Dir France								1	1
Dijk		12	35	20	4	1			60
Doornpannestraat								1	1
Houtsaegerlaan		117	82	9					91
Leopold II Laan		107	31	4					35
Leopold II Laan					1				1
N8 Direction Bruxelles								1	1
Noordzeedreef		BVH	12	3	3				18
Polderstraat		153	55	4	2		1		62
Polderstraat		156	35	12					47



INFRACTIONS DE VITESSE (autoroutes incluses) : ENDROIT DU CONTRÔLE

2023: 1er semestre

Rue	Borne Kilometrique	Nr de maison	Excès de 0-10 km/h	Excès de 11-20 km/h	Excès de 21-30 km/h	Excès de 31-40 km/h	Excès de plus de 40 km/h	Excès de ??? km/h	TOTAL
Polderstraat		70	17	3					20
Polderstraat		76	85	6	1				92
Pylyserlaan		/	31	3					34
Pylyserlaan		93	52	15	4				71
ROBERT VANDAMMESTRAAT RICHTING OOSTDUINKERKE	8.28		345	55	11		5		416
S. Declerckstraat		11						1	1
Strandlaan		83	125	19	2				146
Ten Bogaerdelaan					1				1
Zeelaan		102	9	1					10
TOTAL			914	154	29	1	6	4	1.108

Nieuwpoort

Rue	Borne Kilometrique	Nr de maison	Excès de 0-10 km/h	Excès de 11-20 km/h	Excès de 21-30 km/h	Excès de 31-40 km/h	Excès de plus de 40 km/h	Excès de ??? km/h	TOTAL
A18/E40 DE PANNE NAAR NIEUWPOORT RICHTING JABBEKE	22.1		1.640	240	57	23	4		1.964
A18-E40 Dir France				1	1				2
A18/E40 GISTEL NAAR NIEUWPOORT RICHTING DE PANNE	22.1		251	51	16	2	1		321
A18-E40 NIEUWPOORT NAAR DE PANNE RICHTING FRANKRIJ	7.3		1.878	370	95	27	20		2.390
Albert I laan		10	152	26	2		1		181
Albert I laan		55	47	7	1				55
Astridlaan		54	18	1	1				20
Brugsevaart		32	117	40	11	3			171
Canadalaan		35	19	3	1				23
Canadalaan		36	24	5	1				30
Canadalaan		37	26	3	1				30
Dudenhofenlaan		7	5						5
Jozef Cardijnlaan								2	2



INFRACTIONS DE VITESSE (autoroutes incluses) : ENDROIT DU CONTRÔLE

2023: 1er semestre

Rue	Borne Kilometrique	Nr de maison	Excès de 0-10 km/h	Excès de 11-20 km/h	Excès de 21-30 km/h	Excès de 31-40 km/h	Excès de plus de 40 km/h	Excès de ??? km/h	TOTAL
Ramskappellestraat		36	18	12	3				33
Willem De Roolaan		104	43	4					47
Willem De Roolaan		82	51	1					52
TOTAL			4.289	764	190	55	26	2	5.326



INFRACTIONS DE VITESSE (autoroutes incluses) : RÉGIME VITESSE

1er semestre 2023

Vitesse autorisée	Excès de 0-10 km/h	Excès de 11-20 km/h	Excès de 21-30 km/h	Excès de 31-40 km/h	Excès de plus de 40	Excès de ??? km/h	TOTAL
30	189	26	7	0	0	0	222
50	1.804	279	46	6	7	0	2.142
90	29	29	4	1	0	0	63
120	3.740	633	165	51	25	0	4.614
Inconnu	0	0	2	0	0	7	9
TOTAL	5.762	967	224	58	32	7	7.050

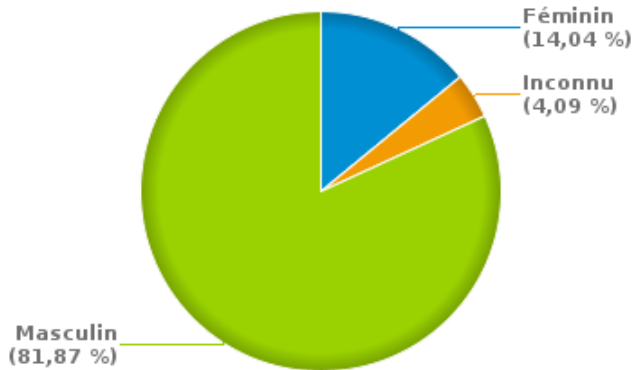


INFRACTIONS ROUTIÈRES (autoroutes incluses) : PROFIL DES CONTREVENANTS 1er semestre 2023

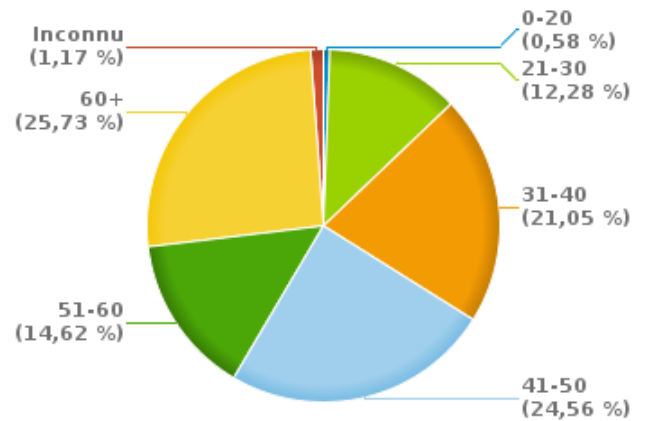
Nombre d'infractions d'alcool par catégorie d'âge et par sexe

	Masculin	Féminin	Inconnu	TOTAL
0-20	1	0	0	1
21-30	15	5	1	21
31-40	32	4	0	36
41-50	32	9	1	42
51-60	22	1	2	25
60+	38	5	1	44
Inconnu	0	0	2	2
TOTAL	140	24	7	171

% infractions alcool par sexe pour le 1er semestre 2023



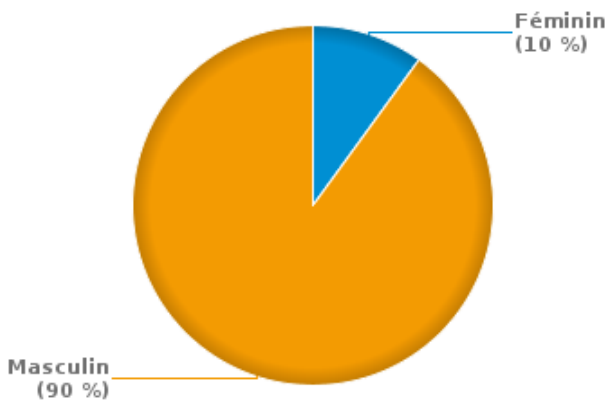
% infractions alcool par catégorie d'âge pour le 1er semestre 2023



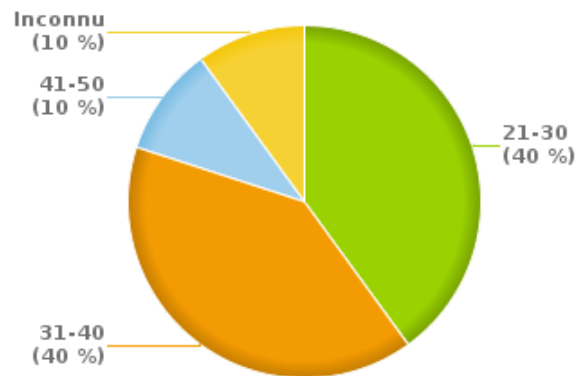
Nombre d'infractions de drogues par catégorie d'âge et par sexe

	Féminin	Masculin	TOTAL
21-30	0	4	4
31-40	1	3	4
41-50	0	1	1
Inconnu	0	1	1
TOTAL	1	9	10

% infractions drogues par sexe pour le 1er semestre 2023



% infractions drogues par catégorie d'âge pour le 1er semestre 2023





INFRACTIONS ROUTIÈRES
FILTRES ET PARAMÈTRES SELECTIONNÉS
DANS CE RAPPORT

Année de début de l'infraction	2015
Année de fin de l'infraction	2023
Trimestre(s)	Trim. 1;Trim. 2
Zone de police	ZP WESTKUST (KOKSIJDE)
Unité locale/fédérale	
Hors/sur autoroute	(autoroutes incluses)
Unité de police constatante	
Date de clôture de la banque de données	30/09/2023

Date de mise à jour du rapport	08 NOV. 2023 17:00:17
---------------------------------------	-----------------------