

**Aperçu
Infractions routières
(autoroutes incluses)
2023: 1er semestre**

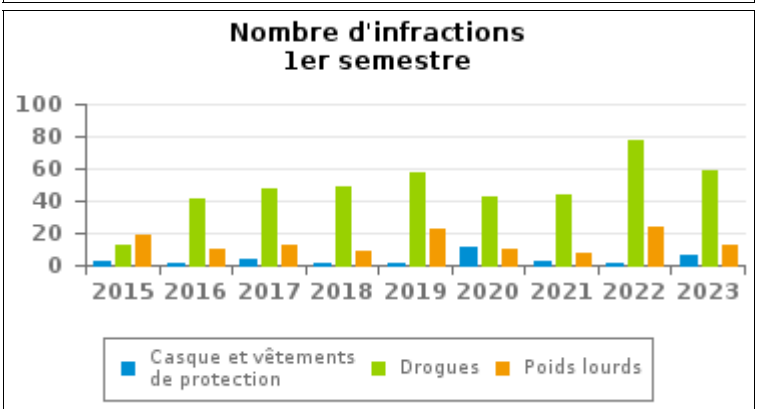
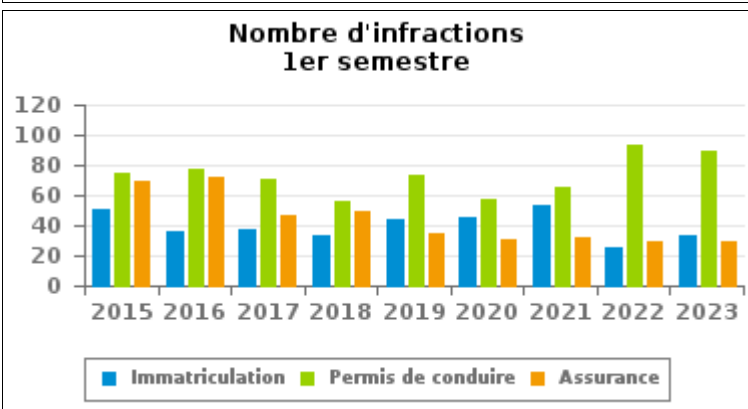
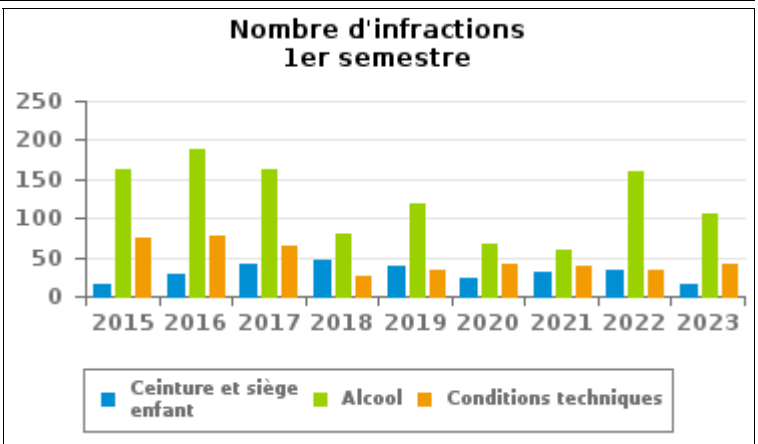
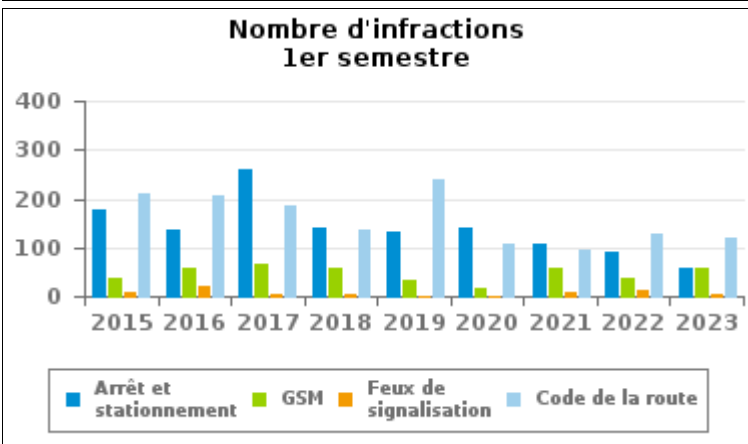
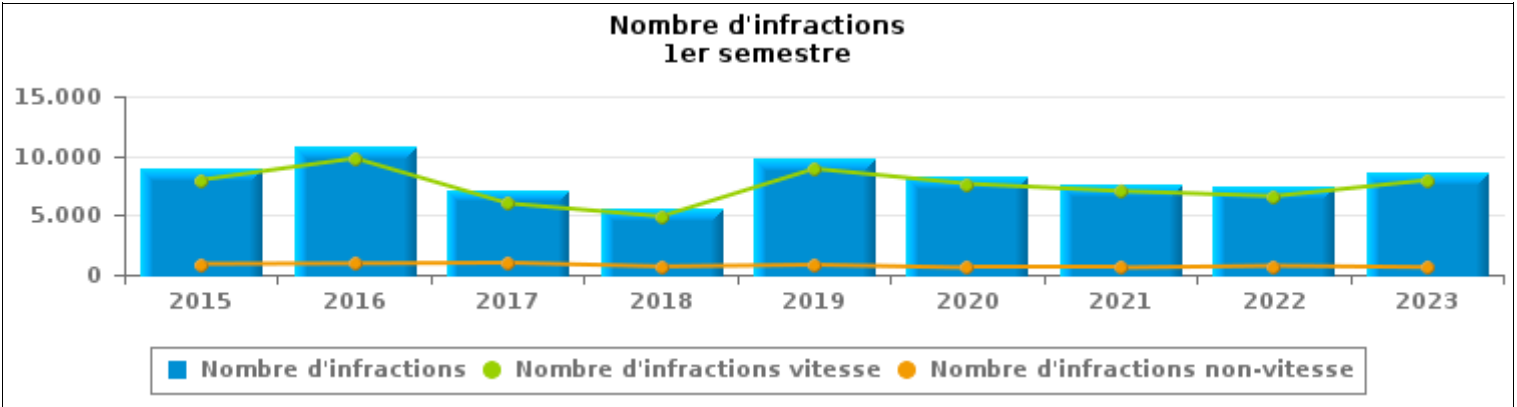
ZP POLDER (DIKSMUIDE)



INFRACTIONS ROUTIÈRES (autoroutes incluses) : APERÇU GÉNÉRAL

Comparaison 1er semestre 2015 - 2023

	2015	2016	2017	2018	2019	2020	2021	2022	2023
NOMBRE TOTAL D'INFRACTIONS	8.900	10.740	7.003	5.604	9.748	8.248	7.633	7.361	8.585
INFRACTIONS PAR THEME									
	2015	2016	2017	2018	2019	2020	2021	2022	2023
Vitesse	7.986	9.789	5.996	4.909	8.914	7.648	7.033	6.609	7.950
Arrêt et stationnement	176	138	260	139	130	142	107	90	58
GSM	36	58	66	59	32	15	56	36	59
Casque et vêtements de protection	2	1	4	1	1	11	3	1	6
Ceinture et siège enfant	16	28	40	47	38	22	31	33	15
Feux de signalisation	10	19	6	6	2	2	7	12	4
Code de la route	209	206	186	135	240	106	95	128	120
Alcool	163	188	162	81	118	66	60	160	106
Drogues	12	41	48	49	58	42	44	78	59
Conditions techniques	75	77	65	27	34	40	38	33	40
Immatriculation	51	36	38	33	44	45	54	26	34
Permis de conduire	75	77	71	56	74	57	65	94	90
Assurance	69	72	47	49	35	31	32	29	30
Poids lourds	19	10	12	9	23	10	8	24	13
Autres	1	0	0	4	5	11	0	0	0
Inconnu	0	0	2	0	0	0	0	8	1





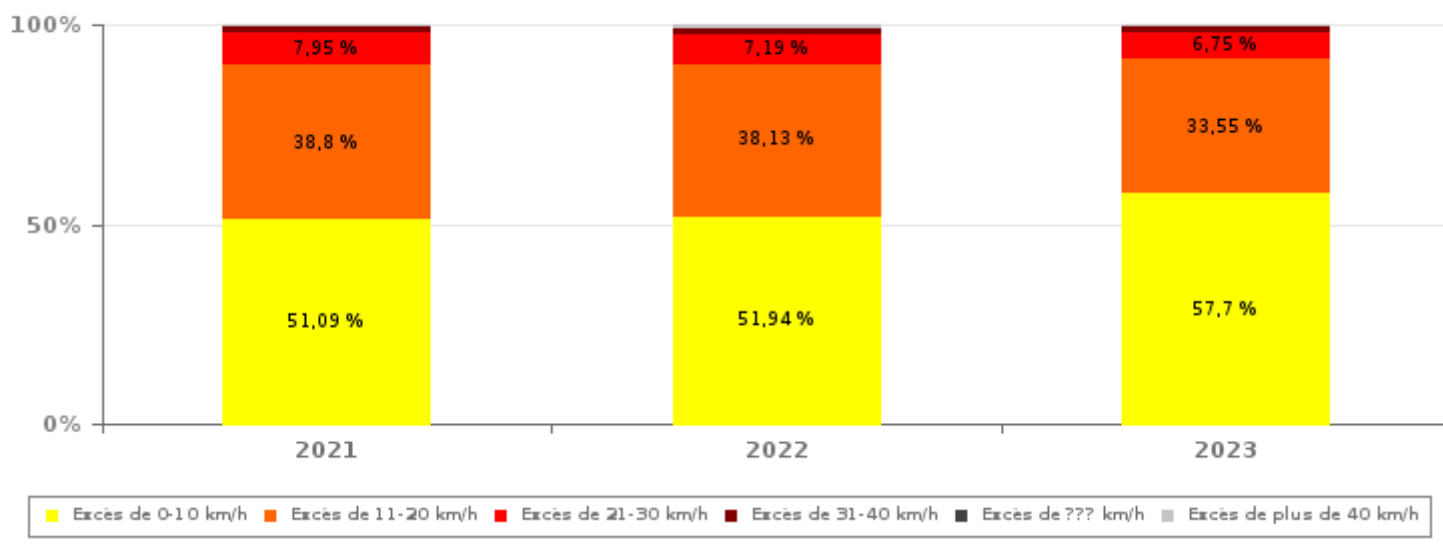
INFRACTIONS ROUTIÈRES (autoroutes incluses) : APERÇU GÉNÉRAL

INFRACTIONS PAR DEGRE DE GRAVITE

Comparaison 1er semestre 2015 - 2023

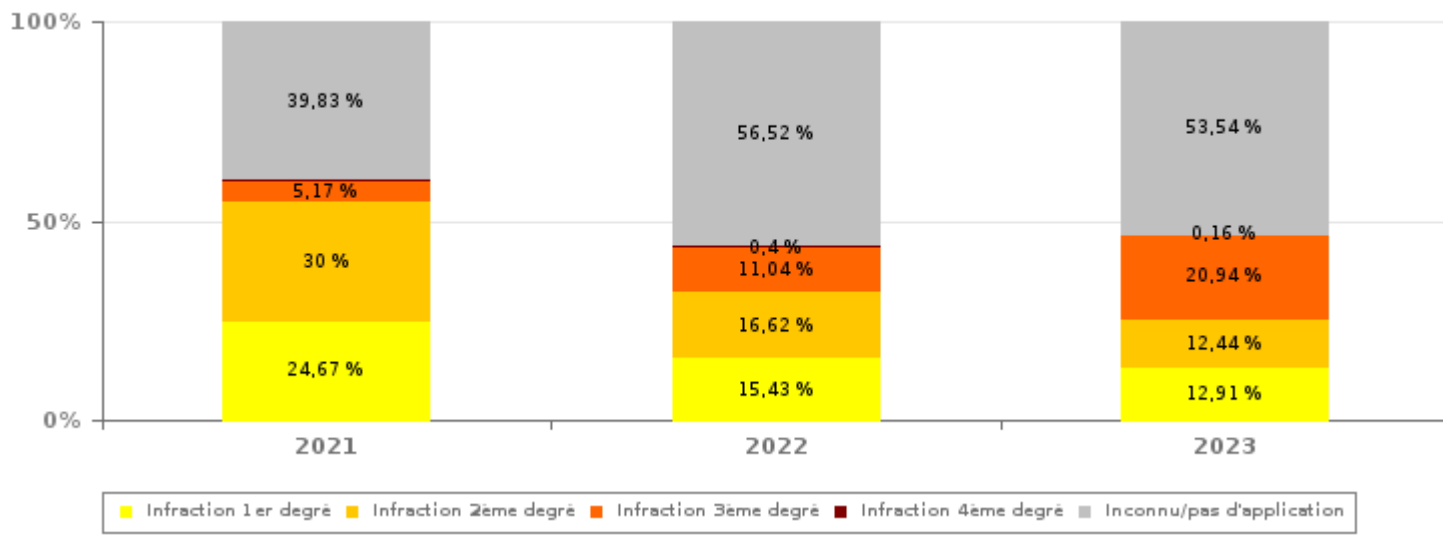
VITESSE	2015	2016	2017	2018	2019	2020	2021	2022	2023
Excès de 0-10 km/h	5.238	7.206	3.527	2.635	4.537	3.714	3.593	3.433	4.587
Excès de 11-20 km/h	2.167	1.988	1.954	1.773	3.362	2.957	2.729	2.520	2.667
Excès de 21-30 km/h	427	467	380	372	755	760	559	475	537
Excès de 31-40 km/h	107	91	81	81	190	150	115	100	108
Excès de plus de 40 km/h	42	31	41	36	58	50	25	60	44
Excès de ??? km/h	5	6	13	12	12	17	12	21	7
Sous-total VITESSE	7.986	9.789	5.996	4.909	8.914	7.648	7.033	6.609	7.950

Nombre d'infractions (vitesse): répartition selon la gravité pour le 1er semestre



NON-VITESSE	2015	2016	2017	2018	2019	2020	2021	2022	2023
1er degré	292	190	239	158	149	154	148	116	82
2ème degré	126	193	283	184	177	148	180	125	79
3ème degré	84	99	83	84	170	57	31	83	133
4ème degré	6	6	5	0	1	0	2	3	1
Inconnu/Pas d'application	406	463	397	269	337	241	239	425	340
Sous-total NON-VITESSE	914	951	1.007	695	834	600	600	752	635

Nombre d'infractions (non-vitesse): répartition selon la gravité pour le 1er semestre





INFRACTIONS ROUTIÈRES (autoroutes incluses) : APERÇU GÉNÉRAL

INFRACTIONS PAR DEGRE DE GRAVITE

Comparaison 1er semestre 2015 - 2023



INFRACTIONS ROUTIÈRES (autoroutes incluses) : APERÇU GÉNÉRAL

Comparaison par mois 1er semestre 2023

	Jan	Fév	Mar	Avr	Mai	Juin	TOTAL
NOMBRE TOTAL D'INFRACTIONS	2.080	516	1.720	855	1.527	1.887	8.585
INFRACTIONS PAR THEME							
	Jan	Fév	Mar	Avr	Mai	Juin	TOTAL
Vitesse	1.968	422	1.605	725	1.430	1.800	7.950
Arrêt et stationnement	7	4	13	14	12	8	58
GSM	9	8	9	13	16	4	59
Casque et vêtements de protection	0	1	1	0	0	4	6
Ceinture et siège enfant	4	3	3	3	0	2	15
Feux de signalisation	0	0	0	2	1	1	4
Code de la route	27	16	10	21	14	32	120
Alcool	13	8	22	40	20	3	106
Drogues	12	15	13	7	8	4	59
Conditions techniques	12	6	7	3	3	9	40
Immatriculation	7	6	10	3	3	5	34
Permis de conduire	13	15	20	17	15	10	90
Assurance	8	6	6	2	4	4	30
Poids lourds	0	6	1	5	1	0	13
Autres	0	0	0	0	0	0	0
Inconnu	0	0	0	0	0	1	1
INFRACTIONS PAR DEGRE DE GRAVI							
VITESSE	Jan	Fév	Mar	Avr	Mai	Juin	TOTAL
Excès de 0-10 km/h	1.447	222	845	364	694	1.015	4.587
Excès de 11-20 km/h	434	158	621	277	556	621	2.667
Excès de 21-30 km/h	74	31	111	61	134	126	537
Excès de 31-40 km/h	10	8	19	17	30	24	108
Excès de plus de 40 km/h	2	2	8	5	15	12	44
Excès de ??? km/h	1	1	1	1	1	2	7
Sous-total VITESSE	1.968	422	1.605	725	1.430	1.800	7.950
NON-VITESSE	Jan	Fév	Mar	Avr	Mai	Juin	TOTAL
1er degré	14	7	15	23	9	14	82
2ème degré	15	13	17	8	12	14	79
3ème degré	28	17	13	25	24	26	133
4ème degré	0	0	0	0	1	0	1
Inconnu/Pas d'application	55	57	70	74	51	33	340
Sous-total NON-VITESSE	112	94	115	130	97	87	635

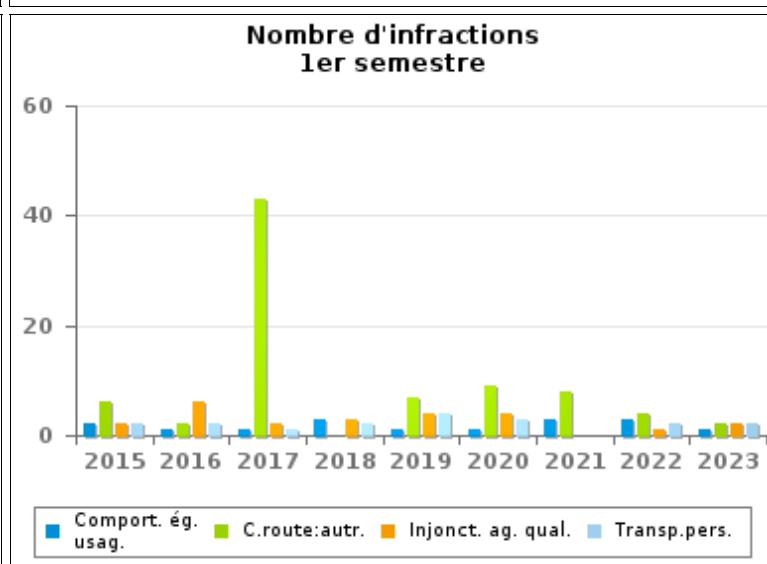
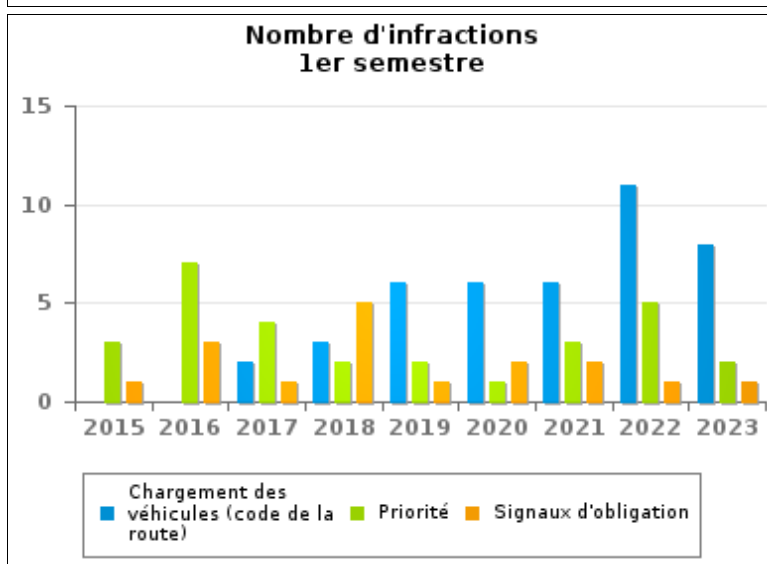
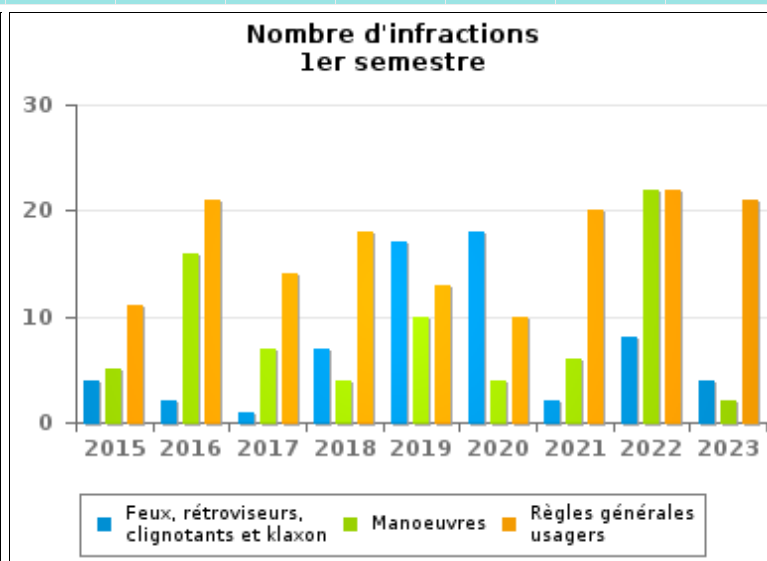
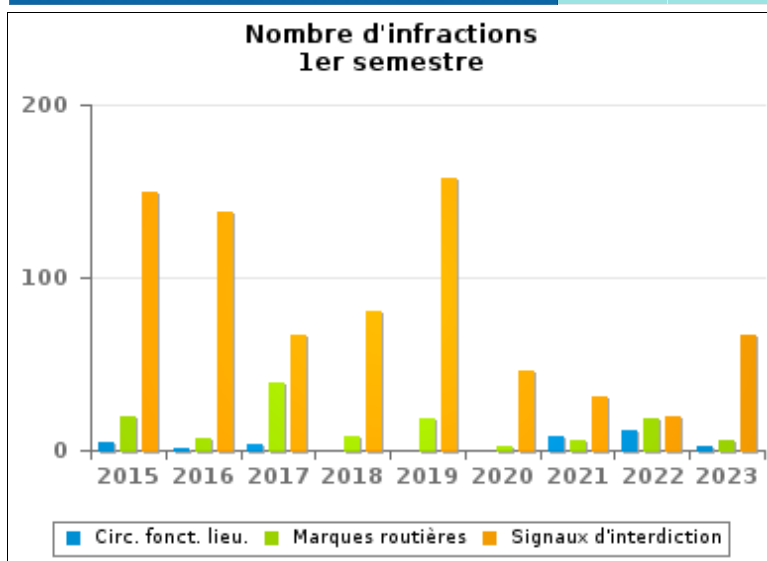


INFRACTIONS ROUTIÈRES (autoroutes incluses) : APERÇU GÉNÉRAL (DÉTAIL)

Comparaison 1er semestre 2015 - 2023

Code de la route

	2015	2016	2017	2018	2019	2020	2021	2022	2023
Signaux d'interdiction	149	138	67	80	157	46	31	19	67
Règles générales usagers	11	21	14	18	13	10	20	22	21
Marques routières	19	7	39	8	18	2	6	18	6
Code de la route: autres	6	2	43	0	7	9	8	4	2
Manoeuvres	5	16	7	4	10	4	6	22	2
Feux, rétroviseurs, clignotants et klaxon	4	2	1	7	17	18	2	8	4
Chargement des véhicules (code de la route)	0	0	2	3	6	6	6	11	8
Circulation en fonction du lieu	5	1	4	0	0	0	8	12	2
Priorité	3	7	4	2	2	1	3	5	2
Injonctions des agents qualifiés	2	6	2	3	4	4	0	1	2
Transport de personnes (code de la route)	2	2	1	2	4	3	0	2	2
Signaux d'obligation	1	3	1	5	1	2	2	1	1
Comportement à l'égard de certains usagers	2	1	1	3	1	1	3	3	1
TOTAL	209	206	186	135	240	106	95	128	120





INFRACTIONS ROUTIÈRES (autoroutes incluses) : TOP 5 DES INFRACTIONS

1er semestre 2023

Toutes les infractions

Theme	Article de loi	Nombre d'infractions	% (*)
Vitesse	(Attention : l'infraction suivante est uniquement valable pour la Région flamande) Art. 11.1. Dans les agglomérations, la vitesse est limitée à 50 km à l'heure [...].	5.684	66,21%
Vitesse	(Attention : l'infraction suivante est uniquement valable pour la Région flamande) Art. 11.2.3°.b). En dehors des agglomérations, la vitesse est limitée à 70 km à l'heure sur les autres voies publiques.	863	10,05%
Vitesse	(Attention : l'infraction suivante est uniquement valable pour la Région flamande) Art. 11.2.3°- b). En dehors des agglomérations, la vitesse est limitée à 70 km à l'heure sur les autres voies publiques. Sur certaines voies publiques, une limitation de vitesse inférieure ou supérieure peut cependant être imposée ou admise [...]. Art. 5. Les usagers doivent se conformer [...] aux signaux routiers [...], lorsque ceux-ci sont réguliers en la forme, suffisamment visibles et placés conformément aux prescriptions du [...] règlement [général sur la police de la circulation routière et de l'usage de la voie publique]. Art. 68.3. [...] Sign. C43 [avec la mention 50]. A partir du signal jusqu'au prochain carrefour [ou signal C45], interdiction de circuler à une vitesse supérieure à [50 km/h] [...].	1.057	12,31%
Vitesse	(Attention : l'infraction suivante est uniquement valable pour la Région flamande) Art. 22quater. Dans les zones délimitées par les signaux routiers F4a et F4b, la vitesse est limitée à 30 km à l'heure.	289	3,37%
GSM	Constitue une infraction de 3ème degré en vertu de l'article 3.2°/2 de l'AR du 30-09-2005 : Art. 8.4. Sauf lorsque son véhicule est à l'arrêt ou en stationnement, le conducteur ne peut utiliser, tenir en main ni manipuler aucun appareil électronique mobile doté d'un écran [GSM/Smartphone/...], à moins qu'il ne soit fixé au véhicule dans un support destiné à cette fin.	59	0,69%

Infractions du 4ème degré

Theme	Article de loi	Nombre d'infractions	% (*)
Code de la route	Art. 4.1. Les usagers doivent obtempérer immédiatement aux injonctions des agents qualifiés. Art. 4.2.3°. Sont notamment considérées comme injonctions : le balancement transversal d'un feu rouge, qui signifie arrêt pour les conducteurs vers lesquels le feu est dirigé. Art. 4.1°. Sont infractions du quatrième degré au sens de l'article 29§1er, 1er alinéa de la [...] loi relative à la police de la circulation routière, coordonnée le 16 mars 1968: [...] transgresser les ordres [...] [mentionnés à l'article 4.2.3° de l'AR 01-12-1975] d'une personne habilitée.	1	0,01 %

(*) % par rapport au nombre total d'infractions

INFRACTIONS ROUTIÈRES (autoroutes incluses) : MOMENT

Nombre d'infractions selon le moment de la semaine

1er semestre 2023

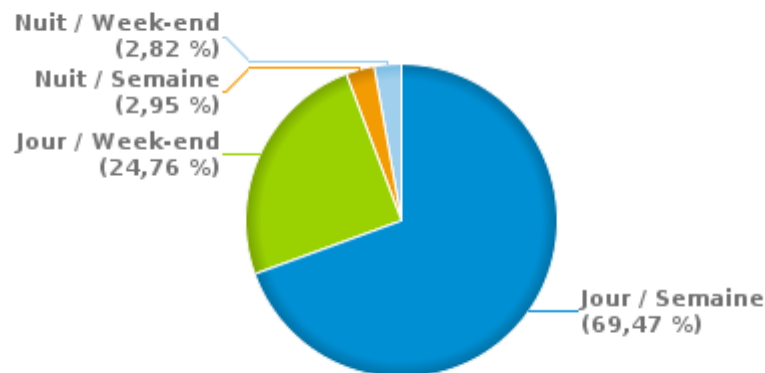


	Semaine			Week-end			TOTAL
	Jour	Nuit	Sous-total	Jour	Nuit	Sous-total	
Vitesse	5.584	187	5.771	2.009	170	2.179	7.950
Arrêt et stationnement	41	1	42	11	5	16	58
GSM	55	0	55	3	1	4	59
Casque et vêtements de protection	1	0	1	4	1	5	6
Ceinture et siège enfant	8	0	8	7	0	7	15
Feux de signalisation	3	1	4	0	0	0	4
Code de la route	89	6	95	17	8	25	120
Alcool	19	21	40	35	31	66	106
Drogues	35	10	45	8	6	14	59
Conditions techniques	27	2	29	6	5	11	40
Immatriculation	20	5	25	8	1	9	34
Permis de conduire	52	15	67	13	10	23	90
Assurance	19	4	23	3	4	7	30
Poids lourds	11	1	12	1	0	1	13
Autres	0	0	0	0	0	0	0
Inconnu	0	0	0	1	0	1	1
TOTAL	5.964	253	6.217	2.126	242	2.368	8.585

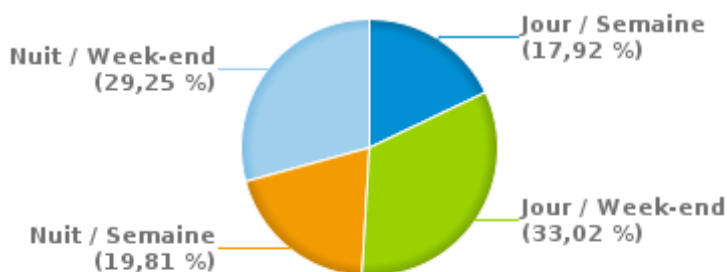
Weekend = Du vendredi 22h00 jusqu'au lundi 06h00
Semaine = Du lundi 06h00 jusqu'au vendredi 22h00

Jour: de 06h00 à 22h00
Nuit: de 22h00 à 06h00

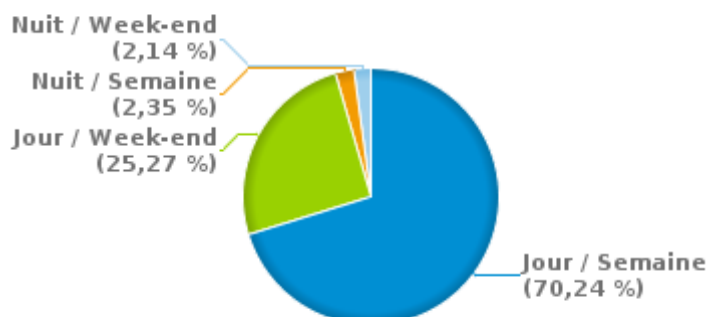
% infractions selon le moment pour le 1er semestre 2023



% infractions alcool selon le moment pour le 1er semestre 2023



% infractions vitesse selon le moment pour le 1er semestre 2023





INFRACTIONS DE VITESSE (autoroutes incluses) : ENDROIT DU CONTRÔLE

2023: 1er semestre

Diksmuide

Rue	Borne Kilométrique	Nr de maison	Excès de 0-10 km/h	Excès de 11-20 km/h	Excès de 21-30 km/h	Excès de 31-40 km/h	Excès de plus de 40 km/h	Excès de ??? km/h	TOTAL
Brugse Heerweg		29	1						1
De Breyne Peellaertstraat								1	1
IEPERSTEENWEG RICHTING DIKSMUIDE		52	3	3					6
IEPERSTEENWEG RICHTING IEPER		52	5	3					8
KAASKERKESTRAAT RICHTING DIKSMUIDE		41	1						1
KAASKERKESTRAAT RICHTING NIEUWPOORT		41	7	3		1			11
Klerkenstraat		17	14	5	1				20
KLERKENSTRAAT RICHTING DIKSMUIDE		17	10	6	1				17
KLERKENSTRAAT RICHTING KLERKEN		17	11	13	8				32
KORTEWILDESTRAAT RICHTING DIKSMUIDE CENTRUM		9	8	4					12
KORTEWILDESTRAAT RICHTING KOEKELARE		9	6	4					10
LAPPERSFORTSTRAAT RICHTING KOEKELARE		23	16	9	3	1			29
LAPPERSFORTSTRAAT RICHTING LEKE		23	10	4	1				15
N319 Oudekapelle (N364) - Alveringem (N8)								1	1
N369 Ieper (N379) - Leffinge (N33)	20.5		45	14	1	1			61
NIEUWPOORTSTRAAT RICHTING NIEUWPOORT		21	479	342	50	10	5		886
NIEUWPOORTSTRAAT RICHTING PERVIJZE		21	52	25	4				81
Oostendestraat							1		1
OOSTENDESTRAAT RICHTING IEPER		9	31	8					39
OOSTENDESTRAAT RICHTING MIDDELKERKE		9	117	58	8				183
Oudekapellestraat		12					1		1
Oudekapellestraat		18	2	12	7	3	4		28
OUDEKAPELLESTRAAT RICHTING ALVERINGEM		18	45	47	17	6	2		117
OUDEKAPELLESTRAAT RICHTING DIKSMUIDE		18	22	31	9	2	3		67
ROESELARESTRAAT RICHTING DIKSMUIDE		23	11	13					24
ROESELARESTRAAT RICHTING LICHTERVELDE		23	18	22	3				43



INFRACTIONS DE VITESSE (autoroutes incluses) : ENDROIT DU CONTRÔLE

2023: 1er semestre

Rue	Borne Kilometrique	Nr de maison	Excès de 0-10 km/h	Excès de 11-20 km/h	Excès de 21-30 km/h	Excès de 31-40 km/h	Excès de plus de 40 km/h	Excès de ??? km/h	TOTAL
SCHOORBAKKESTRAAT RICHTING PERVIJZE		37	4	7	1				12
SCHOORBAKKESTRAAT RICHTING SCHORE		37	6	2	1				9
Tervaeestraat		39						1	1
WERKENSTRAAT RICHTING VLADSLO		60	6	6	1		1		14
WERKENSTRAAT RICHTING WERKEN		60	13	9	5				27
WIJNENDALESTRAAT RICHTING N369		22	12	2					14
WIJNENDALESTRAAT RICHTING WIJNENDALE		22	11	2					13
WOUMENWEG RICHTING DIKSMUIDE		83	18	5	3				26
WOUMENWEG RICHTING IEPER		83	12	7	3				22
TOTAL			996	666	127	24	17	3	1.833

Houthulst

Rue	Borne Kilometrique	Nr de maison	Excès de 0-10 km/h	Excès de 11-20 km/h	Excès de 21-30 km/h	Excès de 31-40 km/h	Excès de plus de 40 km/h	Excès de ??? km/h	TOTAL
Groenebosdreef		3	66	56	9	3			134
Groenebosdreef								2	2
GROENEBOSDREEF RICHTING KLERKEN		3	1	3	1				5
GROENEBOSDREEF RICHTING MADONNA		3	48	38	14	3			103
IEPERSTEENWEG RICHTING DIKSMUIDE		4	34	30	7	1			72
IEPERSTEENWEG RICHTING IEPER		4	37	32	7	1			77
Jonkershovestraat		103	705	81	11	3			800
Jonkershovestraat		119	18	4	2				24
Jonkershovestraat								1	1
JONKERSHOVESTRAAT RICHTING HOUTHULST		103F	33	1		1			35
JONKERSHOVESTRAAT RICHTING HOUTHULST CENTRUM		119	45	18	4	1			68
JONKERSHOVESTRAAT RICHTING MERKEM		103F	274	40	3				317
JONKERSHOVESTRAAT RICHTING MERKEM		119	62	33	8	1	1		105



INFRACTIONS DE VITESSE (autoroutes incluses) : ENDROIT DU CONTRÔLE

2023: 1er semestre

Rue	Borne Kilométrique	Nr de maison	Excès de 0-10 km/h	Excès de 11-20 km/h	Excès de 21-30 km/h	Excès de 31-40 km/h	Excès de plus de 40 km/h	Excès de ??? km/h	TOTAL
Klerkenstraat		115	53	97	7	1	1		159
Klerkenstraat		2		1					1
Klerkenstraat		59	23	8	1				32
KLERKENSTRAAT RICHTING DIKSMUIDE		59	28	15	3				46
KLERKENSTRAAT RICHTING HOUTHULST		115	3	52	19	6	5		85
KLERKENSTRAAT RICHTING KLERKEN		115	6	37	17	1	1		62
KLERKENSTRAAT RICHTING LANGEMARK-POELKAPELLE		59	12	7	2				21
Poelkappellestraat		KMPL	6	3	2	1			12
POELKAPELLESTRAAT RICHTING DIKSMUIDE		23	12	8		1			21
POELKAPELLESTRAAT RICHTING HOUTHULST		21	301	169	30	6	1		507
POELKAPELLESTRAAT RICHTING LANGEMARK POELKAPEL		21	123	60	11	3	3		200
POELKAPELLESTRAAT RICHTING LANGEMARK-POELKAPEL		23	22	14	1	1			38
Stationsstraat		36	11	5	4	1			21
STATIONSSTRAAT RICHTING HOUTHULST		36	39	13	8	3			63
STATIONSSTRAAT RICHTING LO-RENINGE		36	18	15	2	2	1		38
Stokstraat		93	4	7	6	1	2		20
STOKSTRAAT RICHTING HOUTHULST		93	84	65	15	4	3		171
STOKSTRAAT RICHTING LANGEMARK POELKAPELLE		93	96	82	14	2			194
TOTAL			2.164	994	208	47	18	3	3.434

Koekelare

Rue	Borne Kilométrique	Nr de maison	Excès de 0-10 km/h	Excès de 11-20 km/h	Excès de 21-30 km/h	Excès de 31-40 km/h	Excès de plus de 40 km/h	Excès de ??? km/h	TOTAL
Belhuttebaan		58	3	4					7
BELHUTTEBAAN RICHTING ICHTEGEM		58	52	13	1				66
BELHUTTEBAAN RICHTING KORTEMARK		58	87	25	1	1			114
Bovekerkestraat		122	1	1					2



INFRACTIONS DE VITESSE (autoroutes incluses) : ENDROIT DU CONTRÔLE

2023: 1er semestre

Rue	Borne Kilométrique	Nr de maison	Excès de 0-10 km/h	Excès de 11-20 km/h	Excès de 21-30 km/h	Excès de 31-40 km/h	Excès de plus de 40 km/h	Excès de ??? km/h	TOTAL
BOVEKERKESTRAAT RICHTING BOVEKERKE		122	7						7
BOVEKERKESTRAAT RICHTING KOEKELARE		122	10	3		1	1		15
Brugse Heirweg		29	18	17	4	3			42
BRUGSE HEIRWEG RICHTING BEERST		29	38	27	5		1		71
BRUGSE HEIRWEG RICHTING KOEKELARE-CENTRUM		29	50	33	4				87
ICHTEGEMSTRAAT RICHTING ICHTEGEM		53	6	5					11
ICHTEGEMSTRAAT RICHTING KOEKELARE		53	4	4					8
Moerestraat								1	1
MOERESTRAAT RICHTING KOEKELARE		126	2	5	1				8
MOERESTRAAT RICHTING MOERE		126	2	2	1				5
OOSTMEETSTRAAT RICHTING KOEKELARE		262	5	5	4				14
OOSTMEETSTRAAT RICHTING ZANDE		262	12	19	3				34
Provinciebaan		KMPL	16	10		1			27
PROVINCIEBAAN RICHTING BEERST	4.0		21	12	2	1			36
PROVINCIEBAAN RICHTING TORHOUT	4.0		14	20	5				39
Ringlaan		57	110	39	5	1	1		156
RINGLAAN RICHTING ICHTEGEM		57	32	13	3		1		49
RINGLAAN RICHTING KORTEMARK		63		1					1
RINGLAAN RICHTING MOKKER		57	17	7					24
TOTAL			507	265	39	8	4	1	824

Kortemark

Rue	Borne Kilométrique	Nr de maison	Excès de 0-10 km/h	Excès de 11-20 km/h	Excès de 21-30 km/h	Excès de 31-40 km/h	Excès de plus de 40 km/h	TOTAL
AMERSVELDESTRAAT RICHTING HOUTHULST		162	3	5	3			11
AMERSVELDESTRAAT RICHTING LICHTERVELDE		162	6	2				8
EDEWALLESTRAAT RICHTING EDEWALLE		106	38	28	4			70



INFRACTIONS DE VITESSE (autoroutes incluses) : ENDROIT DU CONTRÔLE

2023: 1er semestre

Rue	Borne Kilométrique	Nr de maison	Excès de 0-10 km/h	Excès de 11-20 km/h	Excès de 21-30 km/h	Excès de 31-40 km/h	Excès de plus de 40 km/h	TOTAL
EDEWALLESTRAAT RICHTING HANDZAME		106	43	32	4	1		80
Elflijnenlaan						1		1
ESENSTRAAT RICHTING DIKSMUIDE		49	102	57	7	3		169
ESENSTRAAT RICHTING LICHTERVELDE		49	27	24	3	1		55
GITSSTRAAT RICHTING KORTEMARK		19	8	9				17
GITSSTRAAT RICHTING ROESELARE		19	25	9	2		1	37
GROENESTRAAT RICHTING HANDZAME		26	61	44	7	1	1	114
GROENESTRAAT RICHTING HOOGLEDE		26	55	30	7	1		93
HANDZAMESTRAAT RICHTING HANDZAME		86A	22	12	5	1		40
HANDZAMESTRAAT RICHTING KORTEMARK		86A	12	5				17
HOOGLEDESTRAAT RICHTING HOOGLEDE		85	40	27	5			72
HOOGLEDESTRAAT RICHTING KORTEMARK		85	29	31	8	2		70
ICHTEGEMSTRAAT RICHTING KOEKELARE		26	15	5	1			21
ICHTEGEMSTRAAT RICHTING KORTEMARK CENTRUM		26	15	5	1			21
Klerkenstraat		2	3	1				4
Klerkenstraat		2G		2	4			6
KLERKENSTRAAT RICHTING HOUTHULST		2G	71	63	13	1		148
KLERKENSTRAAT RICHTING LICHTERVELDE		2G	64	60	15	3		142
Koekelarestraat		78	42	57	16	2	1	118
KOEKELARESTRAAT RICHTING KOEKELARE		78	133	143	32	10		318
KOEKELARESTRAAT RICHTING KORTEMARK		78	55	47	12	1	2	117
ROESELARESTRAAT RICHTING STADEN		49	2	1	1			4
ROESELARESTRAAT RICHTING ZARREN		49	3					3
Werkenstraat		79A	16	21	3			40
WERKENSTRAAT RICHTING HANDZAME		79A	18	13	3			34
WERKENSTRAAT RICHTING ZARREN		79A	12	9	7	1		29
TOTAL			920	742	163	29	5	1.859



INFRACTIONS DE VITESSE (autoroutes incluses) : ENDROIT DU CONTRÔLE
2023: 1er semestre



INFRACTIONS DE VITESSE (autoroutes incluses) : RÉGIME VITESSE

1er semestre 2023

Vitesse autorisée	Excès de 0-10 km/h	Excès de 11-20 km/h	Excès de 21-30 km/h	Excès de 31-40 km/h	Excès de plus de 40	Excès de ??? km/h	TOTAL
30	177	101	11	0	0	0	289
50	4.010	2.195	420	85	32	0	6.742
60	21	25	1	0	0	0	47
70	379	346	105	22	12	0	864
Inconnu	0	0	0	1	0	7	8
TOTAL	4.587	2.667	537	108	44	7	7.950



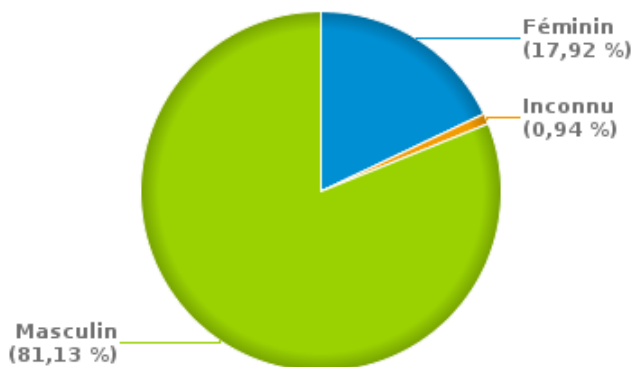
INFRACTIONS ROUTIÈRES (autoroutes incluses) : PROFIL DES CONTREVENANTS

1er semestre 2023

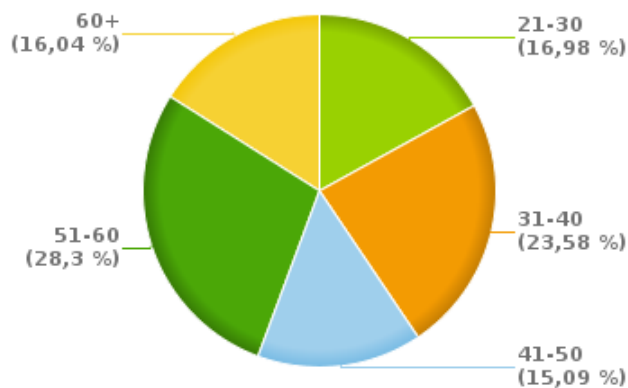
Nombre d'infractions d'alcool par catégorie d'âge et par sexe

	Masculin	Féminin	Inconnu	TOTAL
21-30	14	4	0	18
31-40	20	4	1	25
41-50	15	1	0	16
51-60	23	7	0	30
60+	14	3	0	17
TOTAL	86	19	1	106

% infractions alcool par sexe pour le 1er semestre 2023



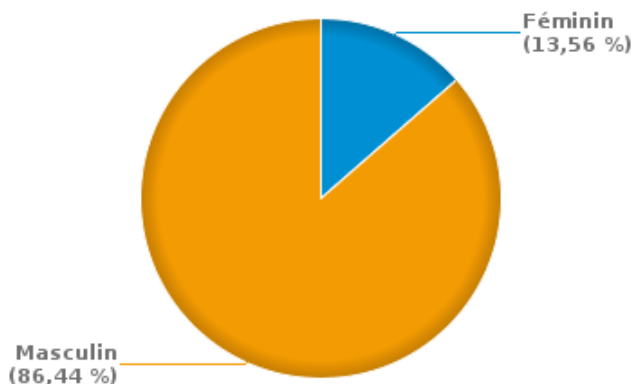
% infractions alcool par catégorie d'âge pour le 1er semestre 2023



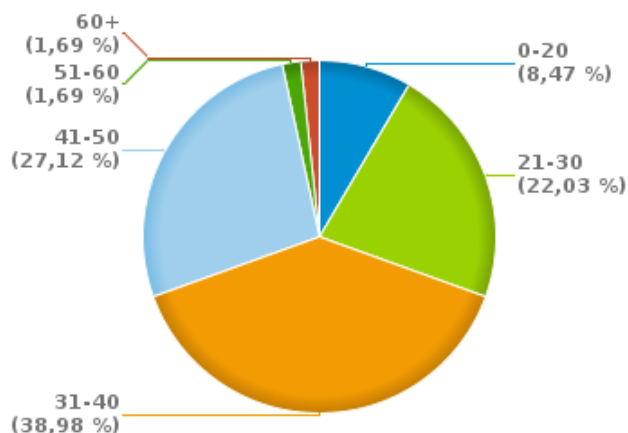
Nombre d'infractions de drogues par catégorie d'âge et par sexe

	Féminin	Masculin	TOTAL
0-20	0	5	5
21-30	3	10	13
31-40	3	20	23
41-50	1	15	16
51-60	0	1	1
60+	1	0	1
TOTAL	8	51	59

% infractions drogues par sexe pour le 1er semestre 2023



% infractions drogues par catégorie d'âge pour le 1er semestre 2023





INFRACTIONS ROUTIÈRES
FILTRES ET PARAMÈTRES SELECTIONNÉS
DANS CE RAPPORT

Année de début de l'infraction	2015
Année de fin de l'infraction	2023
Trimestre(s)	Trim. 1;Trim. 2
Zone de police	ZP POLDER (DIKSMUIDE)
Unité locale/fédérale	
Hors/sur autoroute	(autoroutes incluses)
Unité de police constatante	
Date de clôture de la banque de données	30/09/2023

Date de mise à jour du rapport	08 NOV. 2023 17:00:17
---------------------------------------	-----------------------