

**Aperçu
Infractions routières
(autoroutes incluses)
2023: 1er semestre**

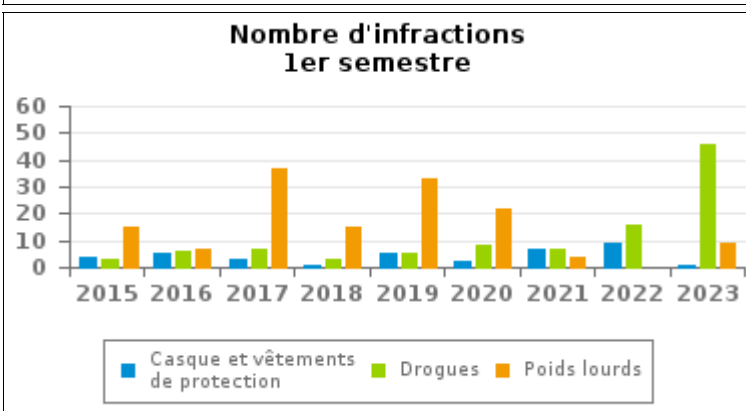
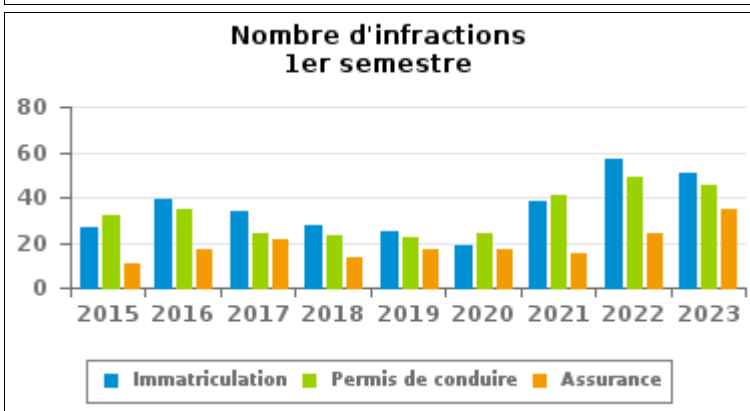
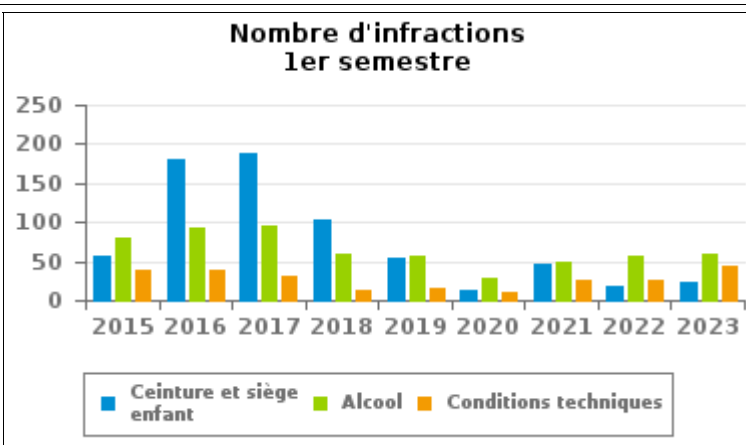
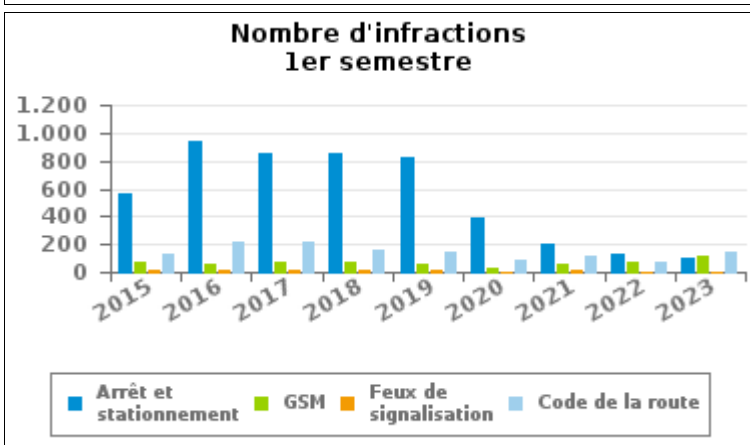
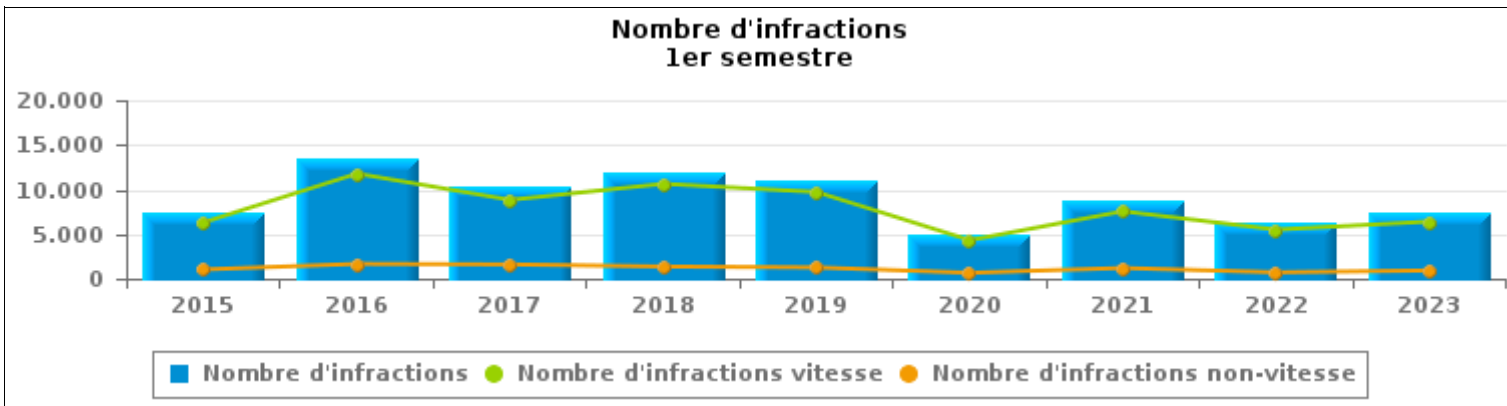
ZP MIDDELKERKE



INFRACTIONS ROUTIÈRES (autoroutes incluses) : APERÇU GÉNÉRAL

Comparaison 1er semestre 2015 - 2023

	2015	2016	2017	2018	2019	2020	2021	2022	2023
NOMBRE TOTAL D'INFRACTIONS	7.346	13.438	10.430	11.994	10.974	4.969	8.747	6.206	7.317
INFRACTIONS PAR THEME									
	2015	2016	2017	2018	2019	2020	2021	2022	2023
Vitesse	6.314	11.782	8.832	10.633	9.715	4.314	7.551	5.497	6.400
Arrêt et stationnement	557	933	849	853	824	391	196	127	105
GSM	68	64	69	78	51	31	65	79	115
Casque et vêtements de protection	4	5	3	1	5	2	7	9	1
Ceinture et siège enfant	56	180	189	103	55	13	47	19	24
Feux de signalisation	11	11	14	9	8	7	8	7	3
Code de la route	128	219	218	164	139	80	121	70	140
Alcool	80	94	95	58	57	28	50	57	58
Drogues	3	6	7	3	5	8	7	16	46
Conditions techniques	38	39	32	13	16	11	26	26	43
Immatriculation	27	39	34	28	25	19	38	57	51
Permis de conduire	32	35	24	23	22	24	41	49	45
Assurance	11	17	21	13	17	17	15	24	35
Poids lourds	15	7	37	15	33	22	4	0	9
Autres	1	4	0	0	1	1	1	7	2
Inconnu	1	3	6	0	1	1	570	162	240





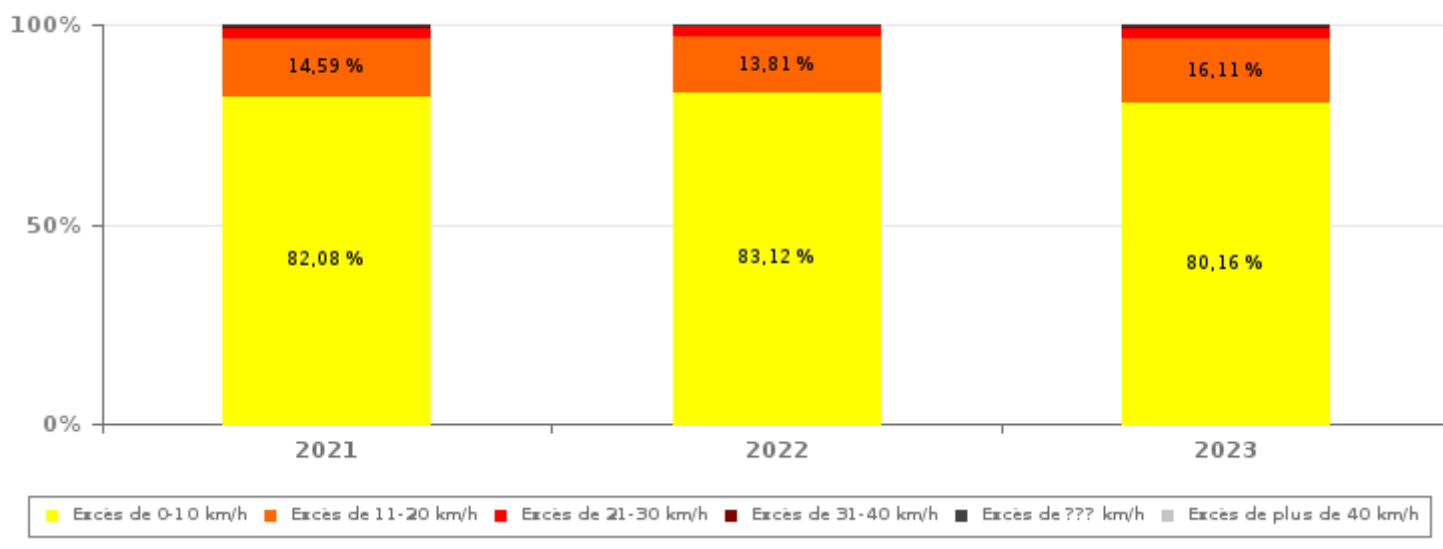
INFRACTIONS ROUTIÈRES (autoroutes incluses) : APERÇU GÉNÉRAL

INFRACTIONS PAR DEGRE DE GRAVITE

Comparaison 1er semestre 2015 - 2023

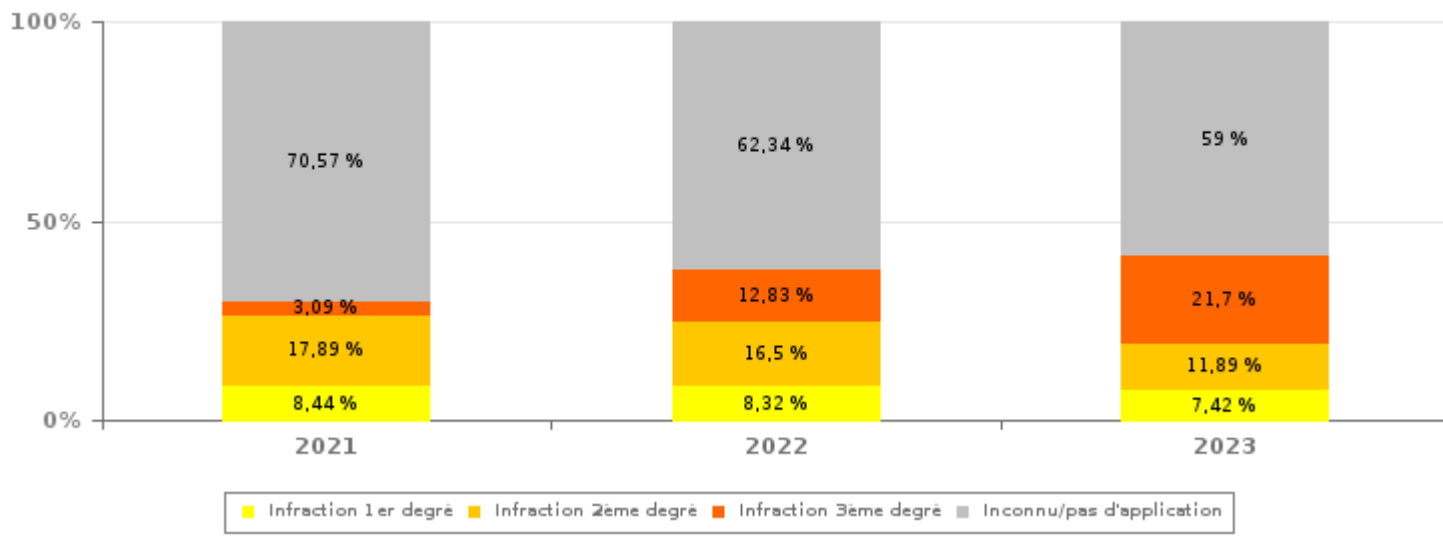
VITESSE	2015	2016	2017	2018	2019	2020	2021	2022	2023
Excès de 0-10 km/h	5.266	9.160	6.592	8.114	7.731	3.418	6.198	4.569	5.130
Excès de 11-20 km/h	819	2.026	1.745	1.987	1.618	732	1.102	759	1.031
Excès de 21-30 km/h	166	420	360	419	291	132	185	136	179
Excès de 31-40 km/h	43	118	94	86	56	22	41	16	39
Excès de plus de 40 km/h	15	48	26	19	13	7	13	7	11
Excès de ??? km/h	5	10	15	8	6	3	12	10	10
Sous-total VITESSE	6.314	11.782	8.832	10.633	9.715	4.314	7.551	5.497	6.400

Nombre d'infractions (vitesse): répartition selon la gravité pour le 1er semestre



NON-VITESSE	2015	2016	2017	2018	2019	2020	2021	2022	2023
1er degré	470	791	668	703	644	345	101	59	68
2ème degré	355	612	668	506	427	180	214	117	109
3ème degré	30	60	43	28	41	18	37	91	199
4ème degré	1	0	1	1	0	0	0	0	0
Inconnu/Pas d'application	176	193	218	123	147	112	844	442	541
Sous-total NON-VITESSE	1.032	1.656	1.598	1.361	1.259	655	1.196	709	917

Nombre d'infractions (non-vitesse): répartition selon la gravité pour le 1er semestre





INFRACTIONS ROUTIÈRES (autoroutes incluses) : APERÇU GÉNÉRAL

INFRACTIONS PAR DEGRE DE GRAVITE

Comparaison 1er semestre 2015 - 2023



INFRACTIONS ROUTIÈRES (autoroutes incluses) : APERÇU GÉNÉRAL

Comparaison par mois 1er semestre 2023

	Jan	Fév	Mar	Avr	Mai	Juin	TOTAL
NOMBRE TOTAL D'INFRACTIONS	499	902	1.049	1.560	2.111	1.196	7.317
INFRACTIONS PAR THEME							
	Jan	Fév	Mar	Avr	Mai	Juin	TOTAL
Vitesse	361	813	901	1.313	1.952	1.060	6.400
Arrêt et stationnement	9	15	13	43	15	10	105
GSM	7	10	26	26	27	19	115
Casque et vêtements de protection	0	0	0	0	0	1	1
Ceinture et siège enfant	5	0	5	2	6	6	24
Feux de signalisation	0	0	1	0	2	0	3
Code de la route	24	12	20	27	38	19	140
Alcool	10	8	9	12	9	10	58
Drogues	10	4	6	12	6	8	46
Conditions techniques	13	2	4	15	6	3	43
Immatriculation	13	6	3	14	7	8	51
Permis de conduire	12	9	6	5	6	7	45
Assurance	11	2	4	7	6	5	35
Poids lourds	2	3	0	0	2	2	9
Autres	0	0	0	1	1	0	2
Inconnu	22	18	51	83	28	38	240
INFRACTIONS PAR DEGRE DE GRAVI							
	Jan	Fév	Mar	Avr	Mai	Juin	TOTAL
VITESSE							
Excès de 0-10 km/h	257	668	711	1.086	1.578	830	5.130
Excès de 11-20 km/h	90	115	148	191	299	188	1.031
Excès de 21-30 km/h	8	20	31	29	56	35	179
Excès de 31-40 km/h	5	4	7	6	13	4	39
Excès de plus de 40 km/h	1	1	2	1	5	1	11
Excès de ??? km/h	0	5	2	0	1	2	10
Sous-total VITESSE	361	813	901	1.313	1.952	1.060	6.400
NON-VITESSE							
1er degré	14	11	10	17	11	5	68
2ème degré	26	16	11	17	21	18	109
3ème degré	19	15	36	38	58	33	199
4ème degré	0	0	0	0	0	0	0
Inconnu/Pas d'application	79	47	91	175	69	80	541
Sous-total NON-VITESSE	138	89	148	247	159	136	917



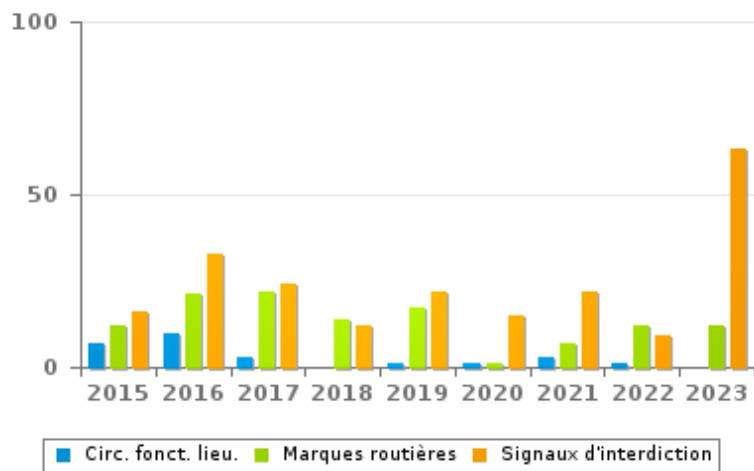
INFRACTIONS ROUTIÈRES (autoroutes incluses) : APERÇU GÉNÉRAL (DÉTAIL)

Comparaison 1er semestre 2015 - 2023

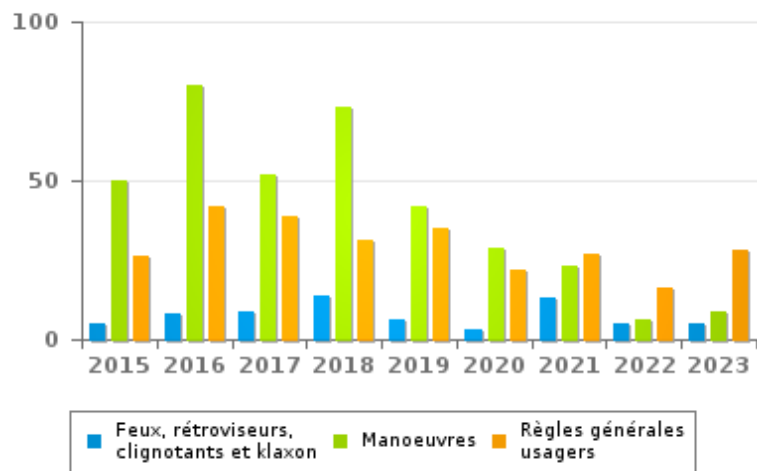
Code de la route

	2015	2016	2017	2018	2019	2020	2021	2022	2023
Manoeuvres	50	80	52	73	42	29	23	6	9
Règles générales usagers	26	42	39	31	35	22	27	16	28
Signaux d'interdiction	16	33	24	12	22	15	22	9	63
Marques routières	12	21	22	14	17	1	7	12	12
Chargement des véhicules (code de la route)	3	14	50	11	7	3	16	7	6
Feux, rétroviseurs, clignotants et klaxon	5	8	9	14	6	3	13	5	5
Injonctions des agents qualifiés	4	1	3	4	5	2	4	4	2
Priorité	2	5	3	5	1	2	1	1	7
Circulation en fonction du lieu	7	10	3	0	1	1	3	1	0
Signaux d'obligation	0	2	5	0	1	1	3	2	4
Comportement à l'égard de certains usagers	1	1	2	0	2	0	0	5	3
Transport de personnes (code de la route)	2	1	5	0	0	1	2	2	1
Code de la route: autres	0	1	1	0	0	0	0	0	0
TOTAL	128	219	218	164	139	80	121	70	140

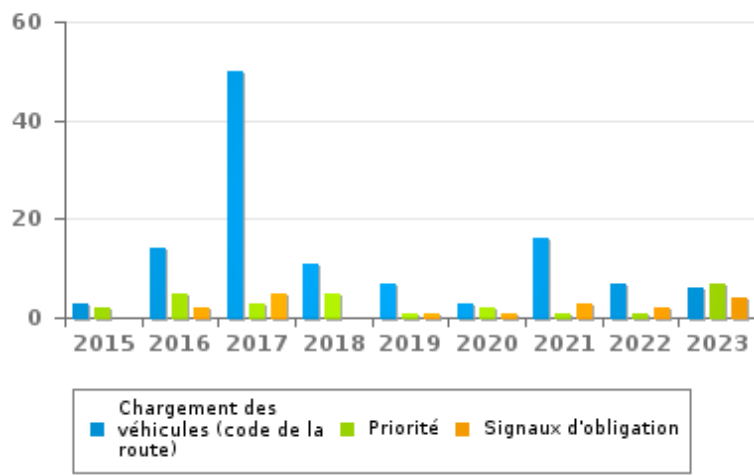
Nombre d'infractions 1er semestre



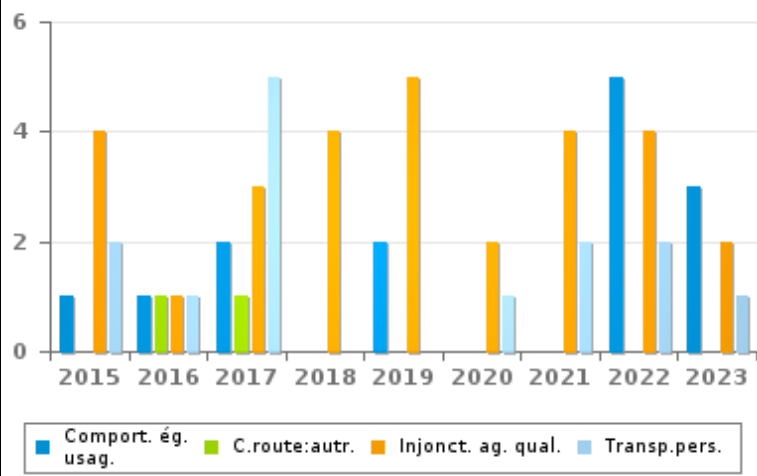
Nombre d'infractions 1er semestre



Nombre d'infractions 1er semestre



Nombre d'infractions 1er semestre





INFRACTIONS ROUTIÈRES (autoroutes incluses) : TOP 5 DES INFRACTIONS

1er semestre 2023

Toutes les infractions

Theme	Article de loi	Nombre d'infractions	% (*)
Vitesse	(Attention : l'infraction suivante est uniquement valable pour la Région flamande) Art. 11.1. Dans les agglomérations, la vitesse est limitée à 50 km à l'heure [...].	5.271	72,04%
Vitesse	(Attention : l'infraction suivante est uniquement valable pour la Région flamande) Art. 11.2.3°.b). En dehors des agglomérations, la vitesse est limitée à 70 km à l'heure sur les autres voies publiques.	159	2,17%
Vitesse	(Attention : l'infraction suivante est uniquement valable pour la Région flamande) Art. 11.2.3°.b). En dehors des agglomérations, la vitesse est limitée à 70 km à l'heure sur les autres voies publiques. Sur certaines voies publiques, une limitation de vitesse inférieure ou supérieure peut cependant être imposée ou admise [...]. Art. 5. Les usagers doivent se conformer [...] aux signaux routiers [...], lorsque ceux-ci sont réguliers en la forme, suffisamment visibles et placés conformément aux prescriptions du [...] règlement [général sur la police de la circulation routière et de l'usage de la voie publique]. Art. 68.3. [...] Sign. C43 [avec la mention 50]. A partir du signal jusqu'au prochain carrefour [ou signal C45], interdiction de circuler à une vitesse supérieure à [50 km/h] [...].	957	13,08%
GSM	Constitue une infraction de 3ème degré en vertu de l'article 3.2°/2 de l'AR du 30-09-2005 : Art. 8.4. Sauf lorsque son véhicule est à l'arrêt ou en stationnement, le conducteur ne peut utiliser, tenir en main ni manipuler aucun appareil électronique mobile doté d'un écran [GSM/Smartphone/...], à moins qu'il ne soit fixé au véhicule dans un support destiné à cette fin.	115	1,57%
Inconnu		240	3,28%

Infractions du 4ème degré

Theme	Article de loi	Nombre d'infractions	% (*)

(*) % par rapport au nombre total d'infractions

INFRACTIONS ROUTIÈRES (autoroutes incluses) : MOMENT

Nombre d'infractions selon le moment de la semaine

1er semestre 2023

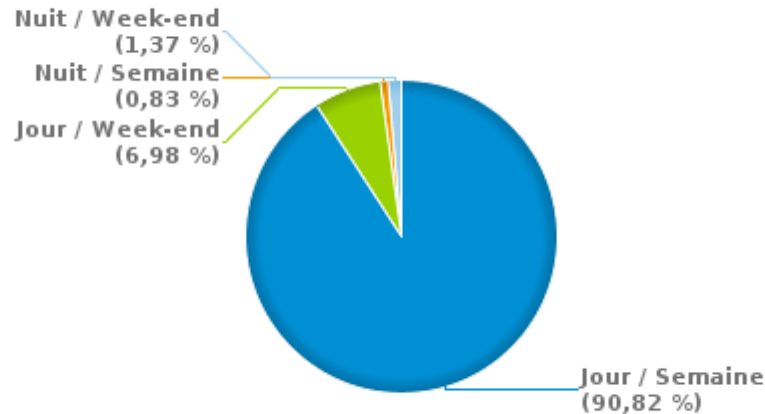


	Semaine			Week-end			TOTAL
	Jour	Nuit	Sous-total	Jour	Nuit	Sous-total	
Vitesse	6.114	28	6.142	222	36	258	6.400
Arrêt et stationnement	53	0	53	50	2	52	105
GSM	97	0	97	18	0	18	115
Casque et vêtements de protection	0	0	0	1	0	1	1
Ceinture et siège enfant	15	0	15	9	0	9	24
Feux de signalisation	1	2	3	0	0	0	3
Code de la route	105	3	108	25	7	32	140
Alcool	11	13	24	13	21	34	58
Drogues	24	5	29	9	8	17	46
Conditions techniques	21	0	21	18	4	22	43
Immatriculation	32	0	32	17	2	19	51
Permis de conduire	11	4	15	17	13	30	45
Assurance	16	1	17	14	4	18	35
Poids lourds	4	3	7	0	2	2	9
Autres	1	0	1	1	0	1	2
Inconnu	140	2	142	97	1	98	240
TOTAL	6.645	61	6.706	511	100	611	7.317

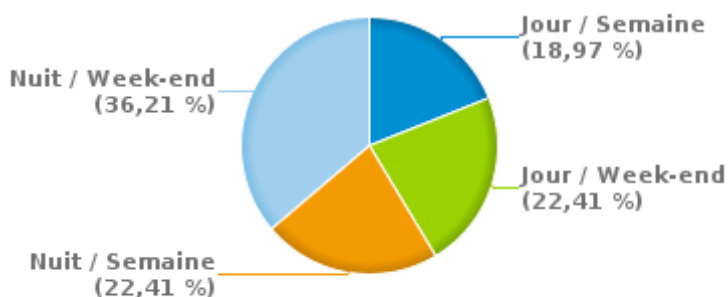
Weekend = Du vendredi 22h00 jusqu'au lundi 06h00
Semaine = Du lundi 06h00 jusqu'au vendredi 22h00

Jour: de 06h00 à 22h00
Nuit: de 22h00 à 06h00

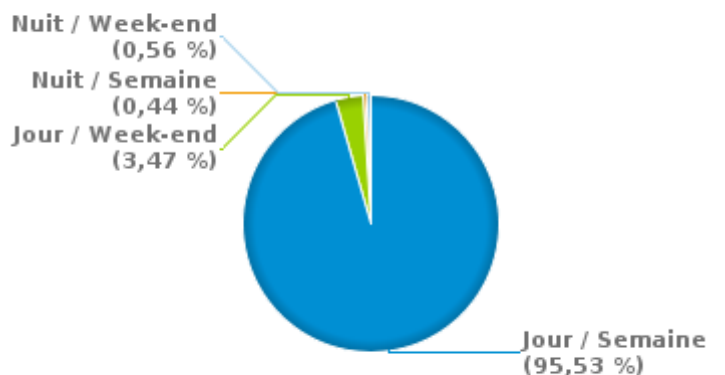
% infractions selon le moment pour le 1er semestre 2023



% infractions alcool selon le moment pour le 1er semestre 2023



% infractions vitesse selon le moment pour le 1er semestre 2023





INFRACTIONS DE VITESSE (autoroutes incluses) : ENDROIT DU CONTRÔLE

2023: 1er semestre

Middelkerke

Rue	Borne Kilometrique	Nr de maison	Excès de 0-10 km/h	Excès de 11-20 km/h	Excès de 21-30 km/h	Excès de 31-40 km/h	Excès de plus de 40 km/h	Excès de ??? km/h	TOTAL
A18-E40 Dir France								1	1
Biezenstraat								1	1
Brugsesteenweg		73				2			2
Brugsesteenweg		75				1			1
Diksmuidestraat								1	1
DIKSMUIDESTRAAT RICHTING DIKSMUIDE	1.0		31	2					33
DIKSMUIDESTRAAT RICHTING MIDDELKERKE	1.0		20	2	1				23
Fleriskotstraat		77	146	29	2	1			178
Fleriskotstraat		85	65	8	1				74
Kousestraat			1						1
Leffingestraat		11	100	11	1		1		113
Marktplein		20					1		1
N302 Pervijse - Sint-Pieters-Kapelle	5.4		26	12		2			40
N318 NIEUWPOORTLAAN RICHTING OOSTENDE	14.7		671	58	8	5	2		744
N318 Oostende (N34) - Nieuwpoort (N34)	12.8		1	1					2
N318 Oostende (N34) - Nieuwpoort (N34)	13.4		85	22	1				108
N318 Oostende (N34) - Nieuwpoort (N34)	13.8		8						8
N318 Oostende (N34) - Nieuwpoort (N34)	6.6							1	1
N318 Oostende (N34) - Nieuwpoort (N34)	7.7		63	4					67
N318 Oostende (N34) - Nieuwpoort (N34)	8.6		1.237	168	21	4			1.430
N318 WESTENDELAAN RICHTING NIEUWPOORT	10.4		27	3	3		1		34
N318 WESTENDELAAN RICHTING OOSTENDE	10.4		26	9					35
N325 Slijpe (N369) - Middelkerke (N318)	1.5		431	72	10	1			514
N34 Direction De Panne	41.9		375	48	10				433
N34 Direction De Panne	42.9		50	8		1			59
N34 Direction De Panne	46.2		8	2					10



INFRACTIONS DE VITESSE (autoroutes incluses) : ENDROIT DU CONTRÔLE

2023: 1er semestre

Rue	Borne Kilometrique	Nr de maison	Excès de 0-10 km/h	Excès de 11-20 km/h	Excès de 21-30 km/h	Excès de 31-40 km/h	Excès de plus de 40 km/h	Excès de ??? km/h	TOTAL
N34 Direction De Panne				1					1
N34 Direction Knokke-Heist	41.9		8	2					10
N34 Direction Knokke-Heist	46.2		12	1					13
N358 Nieuwpoort (N380) - Oostende (N9)	6.0		367	67	7	2			443
N358 Nieuwpoort (N380) - Oostende (N9)	9.5		191	49	13	1			254
N358 Nieuwpoort (N380) - Oostende (N9)	9.9		606	261	54	12	4		937
N358 VAARTDIJK-ZUID RICHTING GISTEL	3.6		9	3	1				13
N358 VAARTDIJK-ZUID RICHTING NIEUWPOORT	3.6		16	4	1	1			22
N367 Brugge (N32) - Nieuwpoort (N380)	26.0		157	40	10	3	1		211
N367 Brugge (N32) - Nieuwpoort (N380)	28.2							1	1
N367 Brugge (N32) - Nieuwpoort (N380)	30.3		308	115	20	2	1		446
N367 Brugge (N32) - Nieuwpoort (N380)	30.7		85	29	15	1			130
N367 Brugge (N32) - Nieuwpoort (N380)	31.2							2	2
Vaartdijk-Zuid								2	2
Westendelaan								1	1
TOTAL			5.130	1.031	179	39	11	10	6.400



INFRACTIONS DE VITESSE (autoroutes incluses) : RÉGIME VITESSE

1er semestre 2023

Vitesse autorisée	Excès de 0-10 km/h	Excès de 11-20 km/h	Excès de 21-30 km/h	Excès de 31-40 km/h	Excès de plus de 40	Excès de ??? km/h	TOTAL
50	5.001	1.008	173	38	9	0	6.229
60	0	1	0	0	0	0	1
70	129	22	6	1	1	0	159
Inconnu	0	0	0	0	1	10	11
TOTAL	5.130	1.031	179	39	11	10	6.400



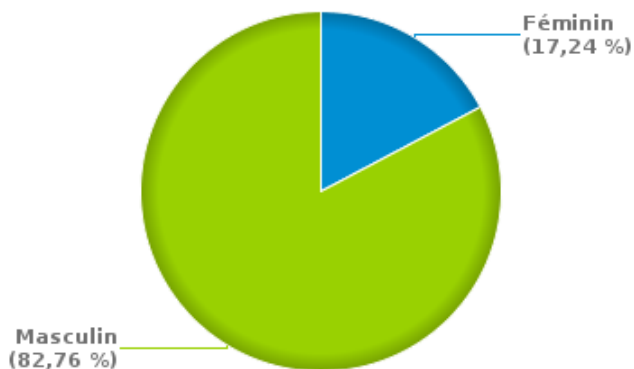
INFRACTIONS ROUTIÈRES (autoroutes incluses) : PROFIL DES CONTREVENANTS

1er semestre 2023

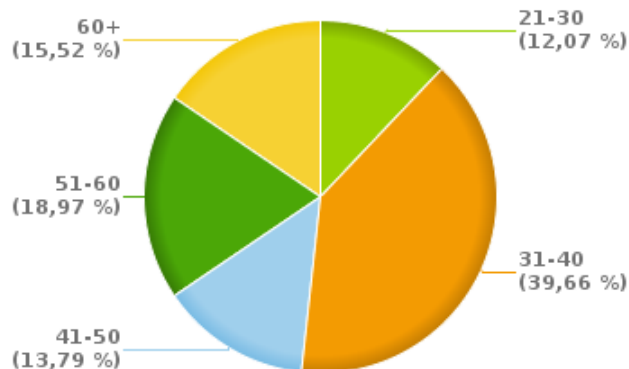
Nombre d'infractions d'alcool par catégorie d'âge et par sexe

	Masculin	Féminin	TOTAL
21-30	6	1	7
31-40	18	5	23
41-50	6	2	8
51-60	9	2	11
60+	9	0	9
TOTAL	48	10	58

% infractions alcool par sexe pour le 1er semestre 2023



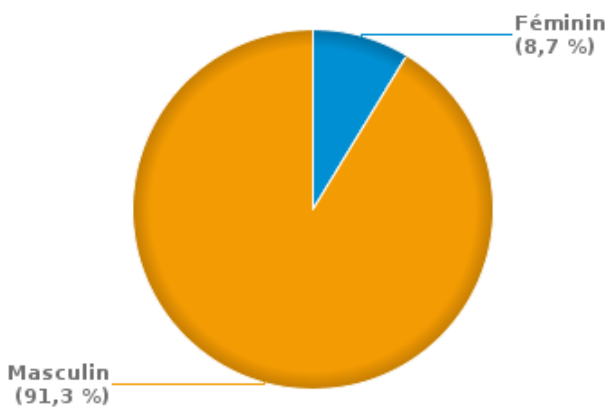
% infractions alcool par catégorie d'âge pour le 1er semestre 2023



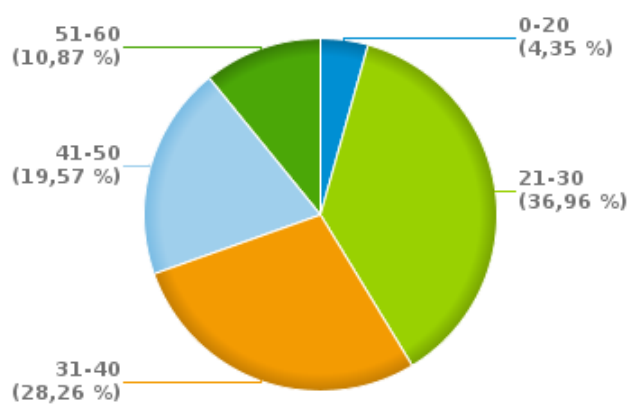
Nombre d'infractions de drogues par catégorie d'âge et par sexe

	Féminin	Masculin	TOTAL
0-20	0	2	2
21-30	1	16	17
31-40	0	13	13
41-50	3	6	9
51-60	0	5	5
TOTAL	4	42	46

% infractions drogues par sexe pour le 1er semestre 2023



% infractions drogues par catégorie d'âge pour le 1er semestre 2023





INFRACTIONS ROUTIÈRES
FILTRES ET PARAMÈTRES SELECTIONNÉS
DANS CE RAPPORT

Année de début de l'infraction	2015
Année de fin de l'infraction	2023
Trimestre(s)	Trim. 1;Trim. 2
Zone de police	ZP MIDDELKERKE
Unité locale/fédérale	
Hors/sur autoroute	(autoroutes incluses)
Unité de police constatante	
Date de clôture de la banque de données	30/09/2023

Date de mise à jour du rapport	08 NOV. 2023 17:00:17
---------------------------------------	-----------------------