

**Aperçu
Infractions routières
(autoroutes incluses)
2023: 1er semestre**

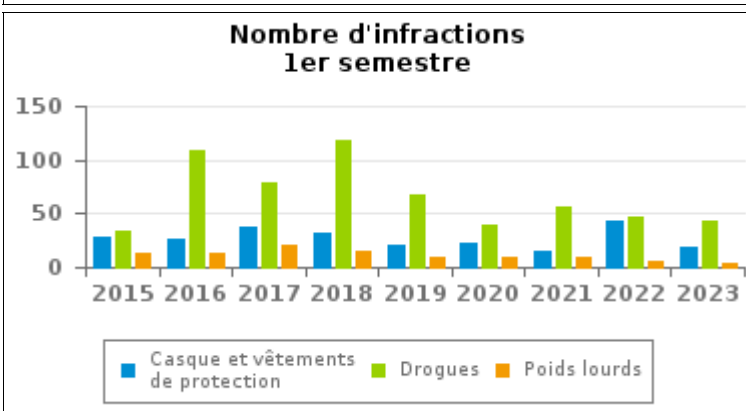
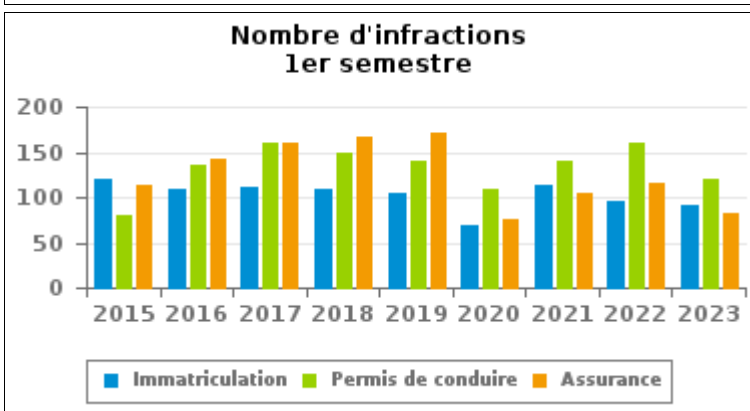
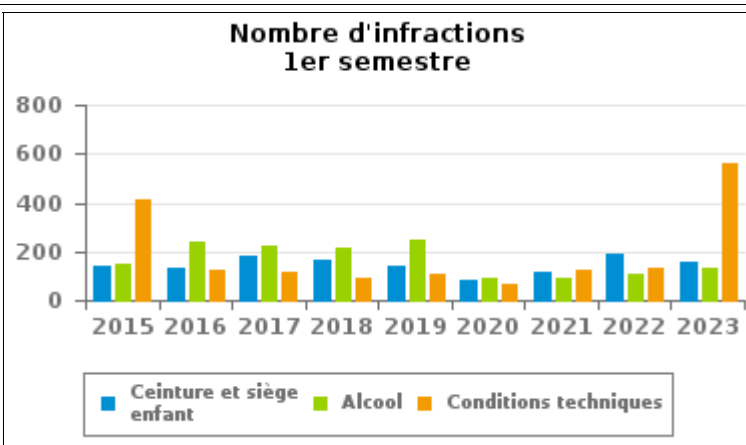
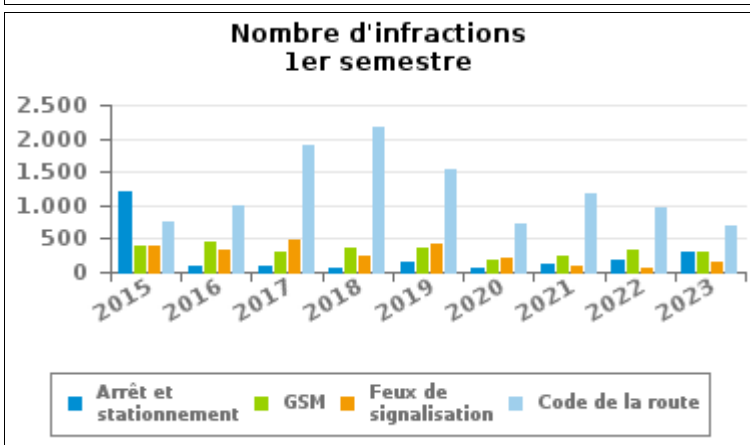
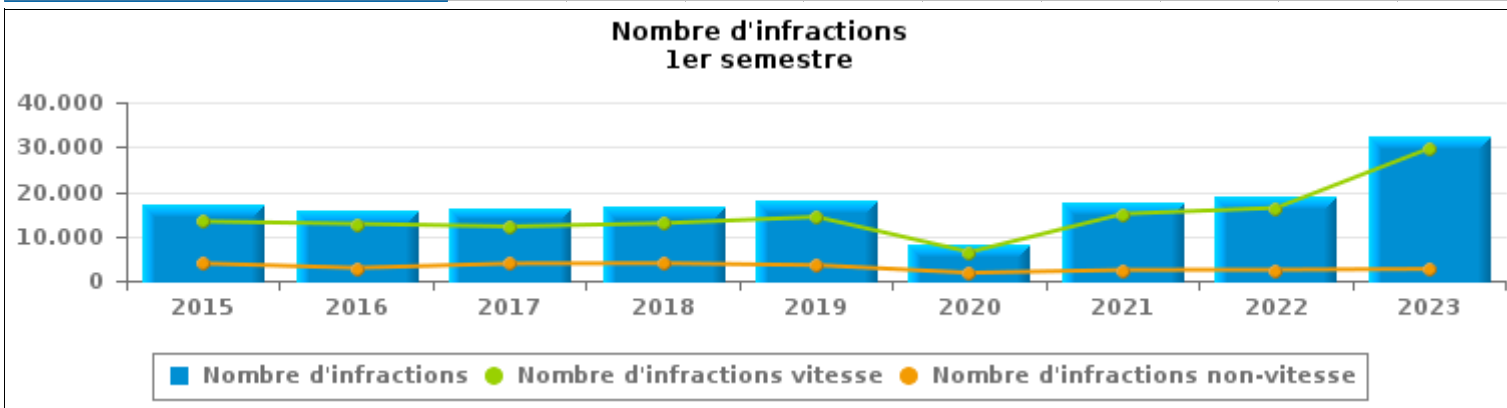
ZP OOSTENDE



INFRACTIONS ROUTIÈRES (autoroutes incluses) : APERÇU GÉNÉRAL

Comparaison 1er semestre 2015 - 2023

	2015	2016	2017	2018	2019	2020	2021	2022	2023
NOMBRE TOTAL D'INFRACTIONS	17.158	15.629	16.013	16.793	17.796	8.185	17.405	18.783	32.282
INFRACTIONS PAR THEME									
	2015	2016	2017	2018	2019	2020	2021	2022	2023
Vitesse	13.291	12.755	12.156	12.882	14.309	6.417	14.990	16.326	29.659
Arrêt et stationnement	1.212	84	78	56	161	75	107	182	291
GSM	406	441	315	374	353	192	239	346	288
Casque et vêtements de protection	29	27	37	31	21	23	15	43	19
Ceinture et siège enfant	141	136	183	168	140	80	117	186	154
Feux de signalisation	395	333	469	233	427	216	78	68	137
Code de la route	763	979	1.896	2.181	1.533	719	1.178	956	702
Alcool	147	240	224	212	244	92	89	109	128
Drogues	33	108	79	118	67	39	56	46	43
Conditions techniques	411	122	119	94	107	66	121	136	560
Immatriculation	121	108	112	110	105	69	113	95	92
Permis de conduire	80	135	159	149	141	108	141	161	120
Assurance	113	143	160	166	171	76	105	116	83
Poids lourds	13	14	20	15	10	10	10	5	3
Autres	3	4	6	4	6	3	46	5	3
Inconnu	0	0	0	0	1	0	0	3	0





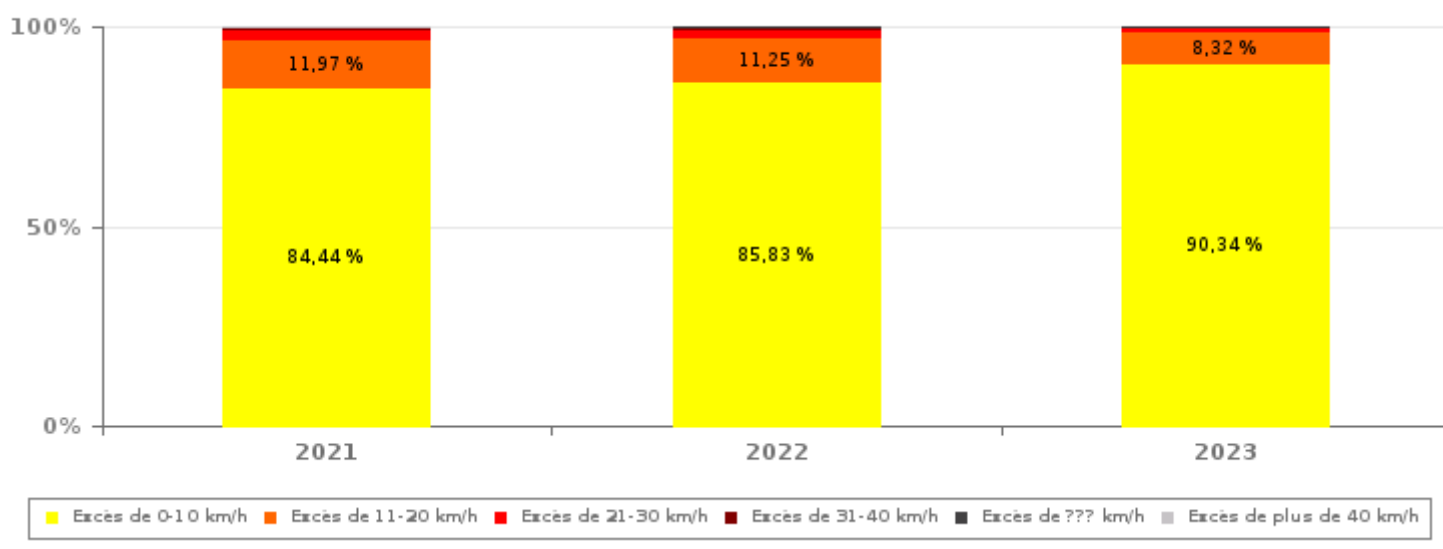
INFRACTIONS ROUTIÈRES (autoroutes incluses) : APERÇU GÉNÉRAL

INFRACTIONS PAR DEGRE DE GRAVITE

Comparaison 1er semestre 2015 - 2023

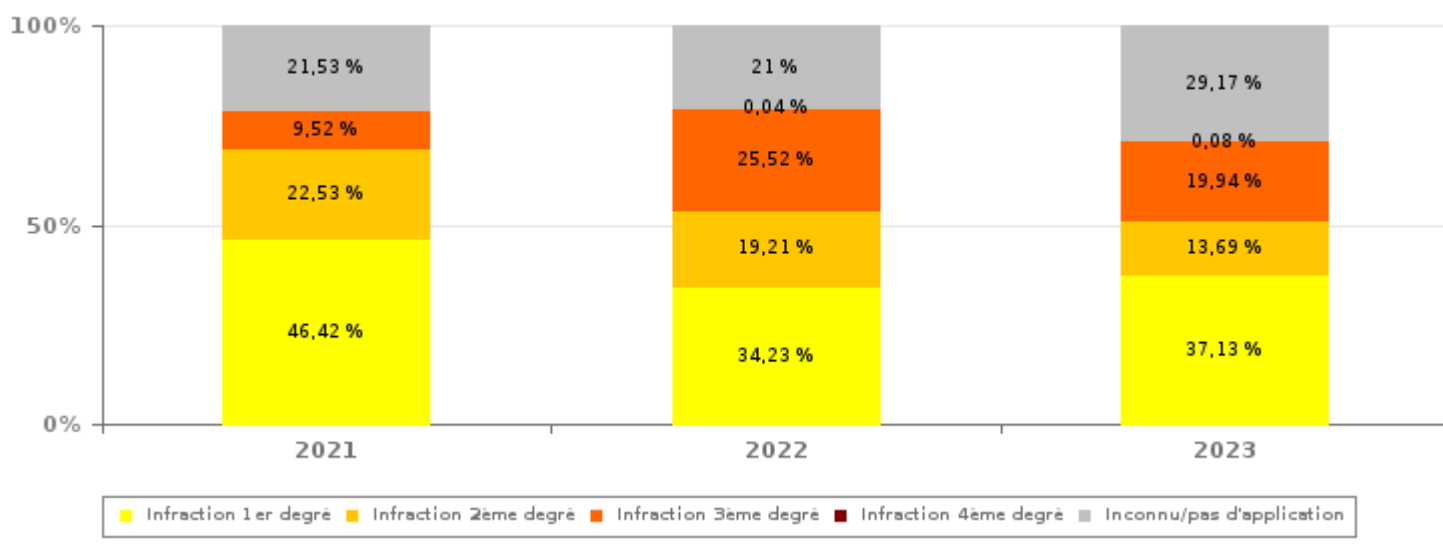
VITESSE	2015	2016	2017	2018	2019	2020	2021	2022	2023
Excès de 0-10 km/h	9.378	9.041	8.695	9.090	10.128	5.313	12.658	14.013	26.794
Excès de 11-20 km/h	2.987	2.917	2.694	2.880	3.116	821	1.795	1.837	2.469
Excès de 21-30 km/h	637	554	534	621	718	181	354	314	227
Excès de 31-40 km/h	192	157	148	174	219	62	93	89	65
Excès de plus de 40 km/h	83	70	64	93	118	26	55	38	52
Excès de ??? km/h	14	16	21	24	10	14	35	35	52
Sous-total VITESSE	13.291	12.755	12.156	12.882	14.309	6.417	14.990	16.326	29.659

Nombre d'infractions (vitesse): répartition selon la gravité pour le 1er semestre



NON-VITESSE	2015	2016	2017	2018	2019	2020	2021	2022	2023
1er degré	1.643	968	1.234	2.215	1.551	684	1.121	841	974
2ème degré	846	643	566	583	647	398	544	472	359
3ème degré	584	511	1.301	366	581	331	230	627	523
4ème degré	0	5	2	4	0	1	0	1	2
Inconnu/Pas d'application	794	747	754	743	708	354	520	516	765
Sous-total NON-VITESSE	3.867	2.874	3.857	3.911	3.487	1.768	2.415	2.457	2.623

Nombre d'infractions (non-vitesse): répartition selon la gravité pour le 1er semestre





INFRACTIONS ROUTIÈRES (autoroutes incluses) : APERÇU GÉNÉRAL

INFRACTIONS PAR DEGRE DE GRAVITE

Comparaison 1er semestre 2015 - 2023



INFRACTIONS ROUTIÈRES (autoroutes incluses) : APERÇU GÉNÉRAL

Comparaison par mois 1er semestre 2023

	Jan	Fév	Mar	Avr	Mai	Juin	TOTAL
NOMBRE TOTAL D'INFRACTIONS	7.127	6.202	4.688	3.209	5.786	5.270	32.282
INFRACTIONS PAR THEME							
	Jan	Fév	Mar	Avr	Mai	Juin	TOTAL
Vitesse	6.607	5.802	4.254	2.864	5.291	4.841	29.659
Arrêt et stationnement	6	24	36	42	80	103	291
GSM	33	49	63	33	64	46	288
Casque et vêtements de protection	0	4	1	1	4	9	19
Ceinture et siège enfant	13	13	22	16	43	47	154
Feux de signalisation	18	25	24	18	22	30	137
Code de la route	146	95	118	112	160	71	702
Alcool	28	20	17	23	19	21	128
Drogues	8	7	6	3	12	7	43
Conditions techniques	203	123	92	45	50	47	560
Immatriculation	16	17	23	11	11	14	92
Permis de conduire	27	10	22	26	22	13	120
Assurance	20	13	9	14	8	19	83
Poids lourds	0	0	1	1	0	1	3
Autres	2	0	0	0	0	1	3
Inconnu	0	0	0	0	0	0	0
INFRACTIONS PAR DEGRE DE GRAVI							
VITESSE	Jan	Fév	Mar	Avr	Mai	Juin	TOTAL
Excès de 0-10 km/h	6.008	5.215	3.870	2.550	4.847	4.304	26.794
Excès de 11-20 km/h	524	509	341	273	381	441	2.469
Excès de 21-30 km/h	52	54	25	23	35	38	227
Excès de 31-40 km/h	11	9	8	3	5	29	65
Excès de plus de 40 km/h	3	9	4	7	8	21	52
Excès de ??? km/h	9	6	6	8	15	8	52
Sous-total VITESSE	6.607	5.802	4.254	2.864	5.291	4.841	29.659
NON-VITESSE	Jan	Fév	Mar	Avr	Mai	Juin	TOTAL
1er degré	192	135	159	132	196	160	974
2ème degré	34	41	52	53	92	87	359
3ème degré	66	92	101	64	110	90	523
4ème degré	0	1	1	0	0	0	2
Inconnu/Pas d'application	228	131	121	96	97	92	765
Sous-total NON-VITESSE	520	400	434	345	495	429	2.623

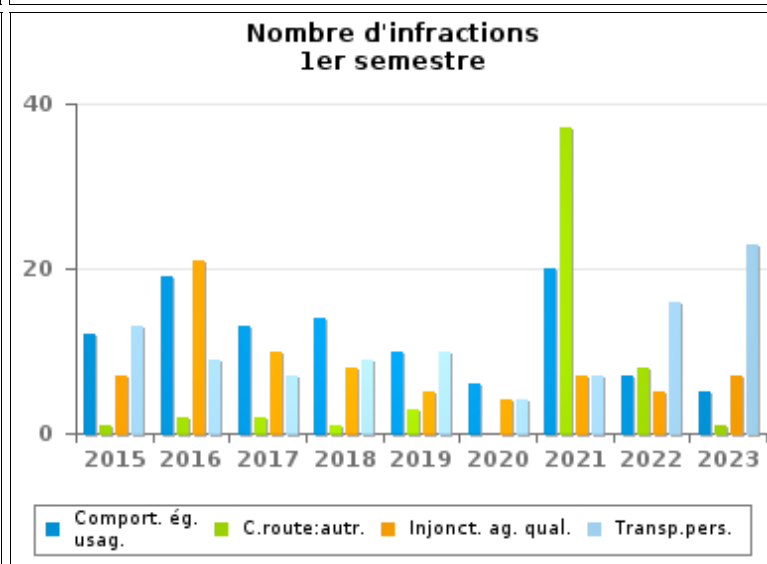
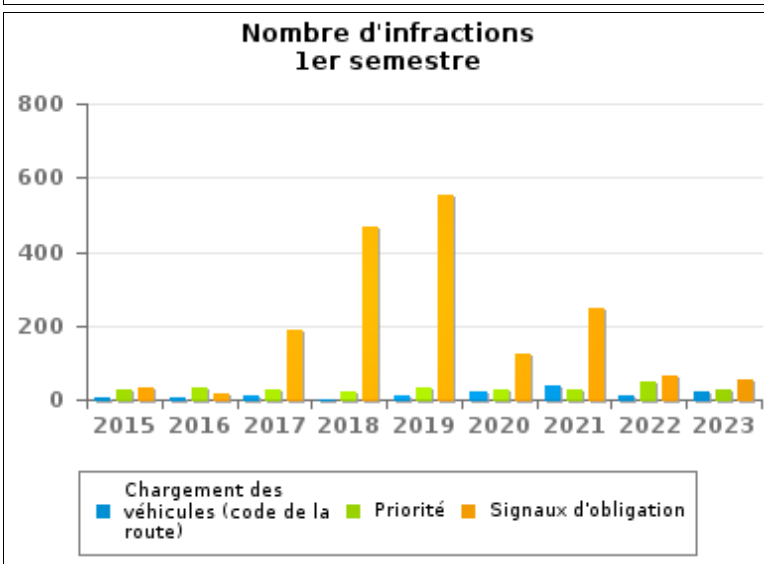
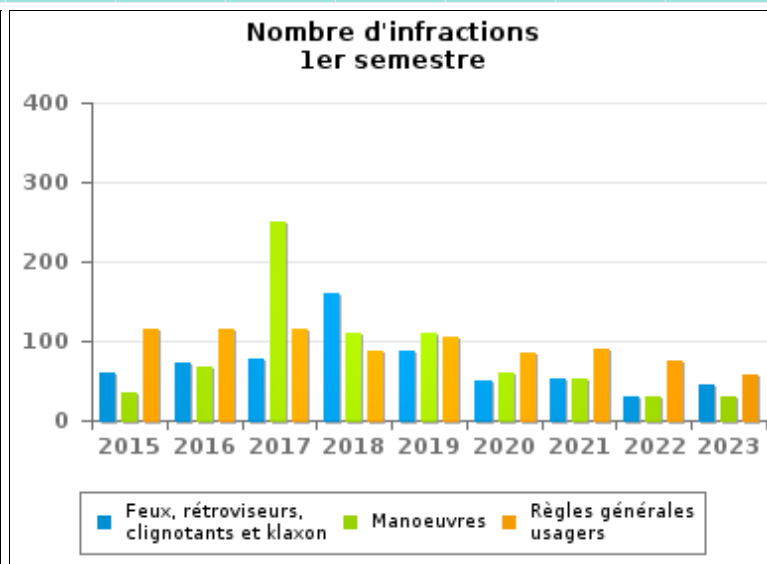
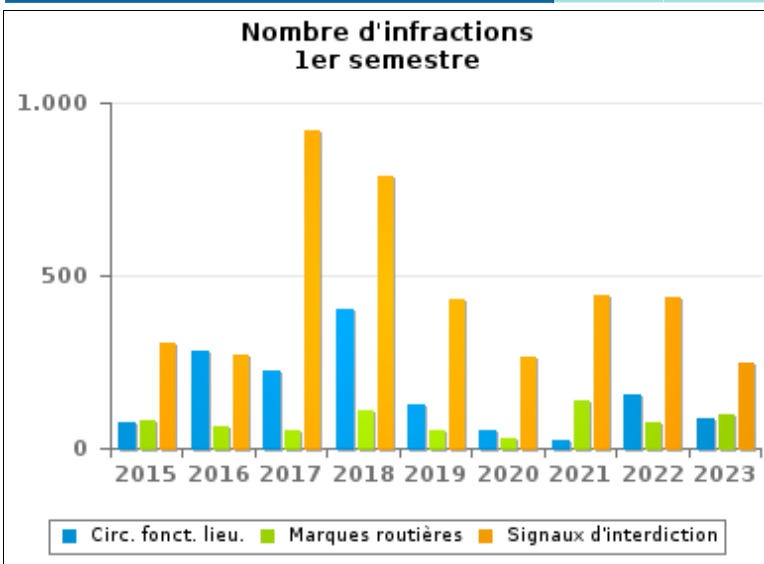


INFRACTIONS ROUTIÈRES (autoroutes incluses) : APERÇU GÉNÉRAL (DÉTAIL)

Comparaison 1er semestre 2015 - 2023

Code de la route

	2015	2016	2017	2018	2019	2020	2021	2022	2023
Signaux d'interdiction	303	271	918	789	429	262	444	435	247
Signaux d'obligation	34	18	189	465	551	122	245	64	53
Circulation en fonction du lieu	74	282	227	405	126	51	25	156	89
Règles générales usagers	114	114	116	87	105	85	89	74	57
Manoeuvres	36	67	251	109	110	60	52	31	30
Marques routières	79	66	50	109	52	29	136	72	95
Feux, rétroviseurs, clignotants et klaxon	59	72	77	160	87	50	53	30	46
Priorité	25	31	27	24	32	25	27	47	27
Chargement des véhicules (code de la route)	6	7	9	1	13	21	36	11	22
Comportement à l'égard de certains usagers	12	19	13	14	10	6	20	7	5
Transport de personnes (code de la route)	13	9	7	9	10	4	7	16	23
Injonctions des agents qualifiés	7	21	10	8	5	4	7	5	7
Code de la route: autres	1	2	2	1	3	0	37	8	1
TOTAL	763	979	1.896	2.181	1.533	719	1.178	956	702





INFRACTIONS ROUTIÈRES (autoroutes incluses) : TOP 5 DES INFRACTIONS

1er semestre 2023

Toutes les infractions

Theme	Article de loi	Nombre d'infractions	% (*)
Vitesse	Art. 11.2.1°.a). En dehors des agglomérations, la vitesse est limitée à 120 km à l'heure sur les autoroutes [...].	370	1,15%
Vitesse	(Attention : l'infraction suivante est uniquement valable pour la Région flamande) Art. 11.1. Dans les agglomérations, la vitesse est limitée à 50 km à l'heure [...].	24.265	75,17%
Vitesse	(Attention : l'infraction suivante est uniquement valable pour la Région flamande) Art. 11.1. Dans les agglomérations, la vitesse est limitée à 50 km à l'heure. Toutefois, sur certaines voies publiques, une limitation de vitesse inférieure ou supérieure peut être imposée ou permise par le signal C43 [...]. Art. 5. Les usagers doivent se conformer aux signaux lumineux de circulation, aux signaux routiers et aux marques routières, lorsque ceux-ci sont réguliers en la forme, suffisamment visibles et placés conformément aux prescriptions du [...] règlement [général sur la police de la circulation routière et de l'usage de la voie publique]. Art. 68.3. [...] Sign. C43 [avec la mention 70]. A partir du signal jusqu'au prochain carrefour, interdiction de circuler à une vitesse supérieure à [70 km/h] [...].	860	2,66%
Vitesse	(Attention : l'infraction suivante est uniquement valable pour la Région flamande) Art. 22quater. Dans les zones délimitées par les signaux routiers F4a et F4b, la vitesse est limitée à 30 km à l'heure.	3.978	12,32%
Conditions techniques	Art. 24.§1er. Aucun véhicule soumis au contrôle technique en vertu [...] [de l'AR du 15-03-1968] ne peut se trouver sur la voie publique s'il n'est pourvu d'un certificat de visite accompagné d'une vignette de contrôle en cours de validité et d'un rapport d'identification ou fiche technique correspondant à son utilisation et du document "Inspection visuelle du véhicule", pour autant que ces documents soient requis. [...] Pas d'application pour : 1° [...] déplacement, à vide, par le chemin le plus direct : a) entre la station de contrôle technique et la résidence ou le siège d'exploitation [...] du titulaire [...] ou du réparateur et vice versa; b) entre le lieu de résidence ou le siège d'exploitation du titulaire du véhicule et le siège d'exploitation du réparateur et vice versa; 2° [...] déplacement, par le chemin le plus direct, du poste frontière d'entrée en Belgique à la résidence ou au siège d'exploitation du titulaire du véhicule ou à la station de contrôle technique.	347	1,07%

Infractions du 4ème degré

Theme	Article de loi	Nombre d'infractions	% (*)
Code de la route	Constitue une infraction de 4ème degré en vertu de l'article 4.3° de l'AR du 30-09-2005 :Art. 17.2.3°. Le dépassement par la gauche d'un véhicule attelé [...] ou d'un véhicule à plus de deux roues est interdit à l'approche du sommet d'une côte et dans les virages, lorsque la visibilité est insuffisante, sauf si le dépassement peut se faire sans franchir la ligne blanche continue délimitant la partie de la chaussée affectée à la circulation venant en sens inverse.	2	0,01 %

(*) % par rapport au nombre total d'infractions



INFRACTIONS ROUTIÈRES (autoroutes incluses) : MOMENT

Nombre d'infractions selon le moment de la semaine

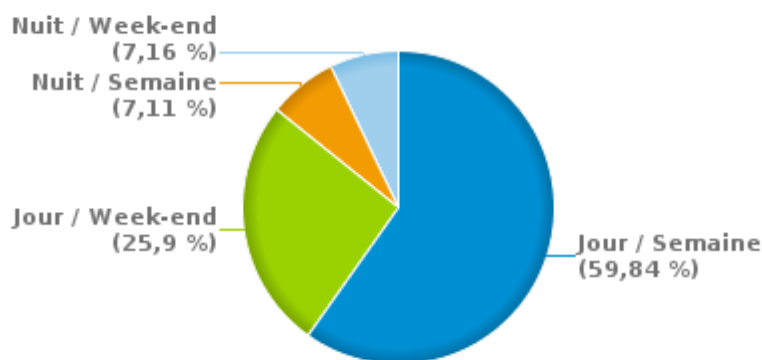
1er semestre 2023

	Semaine			Week-end			TOTAL
	Jour	Nuit	Sous-total	Jour	Nuit	Sous-total	
Vitesse	17.865	2.116	19.981	7.559	2.119	9.678	29.659
Arrêt et stationnement	145	12	157	116	18	134	291
GSM	239	2	241	44	3	47	288
Casque et vêtements de protection	9	0	9	8	2	10	19
Ceinture et siège enfant	73	1	74	77	3	80	154
Feux de signalisation	73	10	83	42	12	54	137
Code de la route	421	28	449	231	22	253	702
Alcool	20	33	53	30	45	75	128
Drogues	16	11	27	10	6	16	43
Conditions techniques	320	47	367	144	49	193	560
Immatriculation	45	5	50	36	6	42	92
Permis de conduire	59	18	77	30	13	43	120
Assurance	26	12	38	33	12	45	83
Poids lourds	3	0	3	0	0	0	3
Autres	2	0	2	1	0	1	3
Inconnu	0	0	0	0	0	0	0
TOTAL	19.316	2.295	21.611	8.361	2.310	10.671	32.282

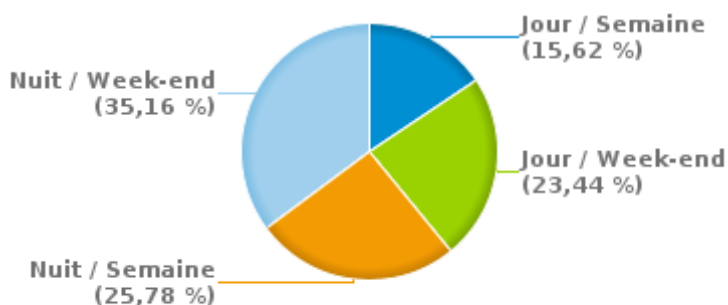
Weekend = Du vendredi 22h00 jusqu'au lundi 06h00
 Semaine = Du lundi 06h00 jusqu'au vendredi 22h00

Jour: de 06h00 à 22h00
 Nuit: de 22h00 à 06h00

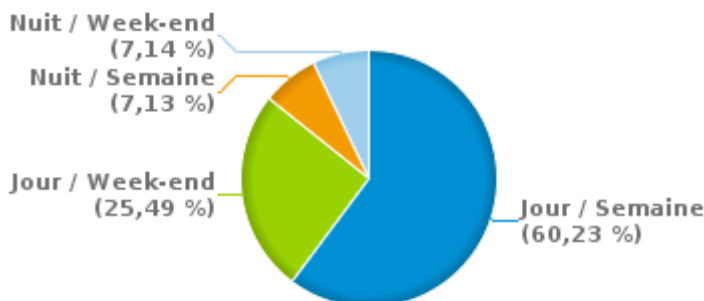
% infractions selon le moment pour le 1er semestre 2023



% infractions alcool selon le moment pour le 1er semestre 2023



% infractions vitesse selon le moment pour le 1er semestre 2023





INFRACTIONS DE VITESSE (autoroutes incluses) : ENDROIT DU CONTRÔLE

2023: 1er semestre

Oostende

Rue	Borne Kilométrique	Nr de maison	Excès de 0-10 km/h	Excès de 11-20 km/h	Excès de 21-30 km/h	Excès de 31-40 km/h	Excès de plus de 40 km/h	Excès de ??? km/h	TOTAL
A10-E40 Dir Bruxelles	102.0						1	1	2
A10-E40 Dir Bruxelles							2		2
A10-E40 Dir Ostende	101.8	*	278	70	14	4	2		368
A10-E40 Dir Ostende	104.2							2	2
A10-E40 Dir Ostende						1		2	3
Alfons Pieterslaan								1	1
Blauwkasteelstraat		21						1	1
Chrysantenstraat		51	16	1					17
Dokter Eduard Moreauxlaan		233	49	10	1	4	2		66
Dokter Eduard Moreauxlaan			95	17	5		1		118
Dokter Verhaeghestraat		23						1	1
Dorpsstraat		23	14	2					16
Duinkerkweg		ZN						1	1
Duinkerkweg						1	1		2
DUINKERKSEWEG RICHTING NIEUWPOORTSESTEENWEG		16	37	10					47
DUINKERKSEWEG RICHTING TORHOUTSESTEENWEG		16	16	5		1			22
Edmond Laponstraat								1	1
Elisabethlaan		KP 2.						1	1
Elisabethlaan		NVT	5.866	316	21	2	1		6.206
Elisabethlaan			5.581	321	22				5.924
ELISABETHLAAN RICHTING A10	2.55		29	6	2				37
ELISABETHLAAN THV GISTELSESTEENWEG RI BRUGGE	2.9		5.521	315	13	3	1		5.853
Esperantolaan								2	2
Frère-Orbanstraat		146	62	8					70
Frère-Orbanstraat		168	46	2	1				49
Frère-Orbanstraat		174	23	5					28



INFRACTIONS DE VITESSE (autoroutes incluses) : ENDROIT DU CONTRÔLE

2023: 1er semestre

Rue	Borne Kilométrique	Nr de maison	Excès de 0-10 km/h	Excès de 11-20 km/h	Excès de 21-30 km/h	Excès de 31-40 km/h	Excès de plus de 40 km/h	Excès de ??? km/h	TOTAL
Frère-Orbanstraat		227	77	14	1				92
Gistelsesteenweg		240	18	3					21
Gistelsesteenweg		389	24	4					28
Gistelsesteenweg		393	15	1	1				17
Gistelsesteenweg								1	1
Gouwelozestraat		48	100	11					111
Gouwelozestraat		65	52	4	1				57
Gouwelozestraat		67	157	20					177
Grintweg		50						1	1
Guldensporenlaan			25	1					26
Hendrik Baelskaai		21	41	11	6				58
HENDRIK BAELSKAAI RICHTING DOKTER EDUARD MORREAUX		20	6						6
HENDRIK BAELSKAAI RICHTING VUURTOREN		20	14	2					16
Kapittelstraat		12	7	1					8
Kapittelstraat		21	63	14	2				79
Karel Janssenslaan								1	1
Leffingestraat		223	1	2					3
Leffingestraat		40	131	23	4	1			159
Leffingestraat								1	1
Leopold II-laan								1	1
Leopold I-plein								1	1
Luchthavenstraat		22	9						9
Mariakerkelaan		179	130	22	1				153
Mariakerkelaan		261	102	28					130
Mariakerkelaan		266	42	8					50
Mariakerkelaan		268	81	8	2				91
Mariakerkelaan		57	39	3					42



INFRACTIONS DE VITESSE (autoroutes incluses) : ENDROIT DU CONTRÔLE

2023: 1er semestre

Rue	Borne Kilometrique	Nr de maison	Excès de 0-10 km/h	Excès de 11-20 km/h	Excès de 21-30 km/h	Excès de 31-40 km/h	Excès de plus de 40 km/h	Excès de ??? km/h	TOTAL
Mariakerkelaan		68	139	19	1				159
Mariakerkelaan								1	1
Monacoplein								1	1
N34 Direction De Panne	39.7							1	1
N34 ZEEDIJK RICHTING MIDDELKERKE		336	1.782	255	32	27	32		2.128
Nieuwedokstraat								1	1
Nieuwpoortsesteenweg		336	22	2					24
Nieuwpoortsesteenweg		7	3						3
Nieuwpoortsesteenweg		873	23	1					24
Nieuwpoortsesteenweg			174	20	1	2	2	5	204
NIEUWPOORTSESTEENWEG THV MIDDENLAAN RICHTING MI			70	11	5	7	3		96
Oudenburgsesteenweg		27	65	13	4				82
Oudenburgsesteenweg								1	1
Paul Michielslaan								1	1
Plassendaalsesteenweg								1	1
Poststraat								1	1
President Kennedyplein								2	2
Prins Albertlaan		31	16						16
Prins Albertlaan		43	23	4					27
Prins Albertlaan		45	45	5					50
Prinsenlaan		20	2						2
Prinsenlaan								1	1
Rietmusstraat		10	26	6					32
Sint-Jorisstraat								1	1
Steensedijk		124	138	15	1				154
Steensedijk		307	49	4					53
Steensedijk		557	4						4



INFRACTIONS DE VITESSE (autoroutes incluses) : ENDROIT DU CONTRÔLE

2023: 1er semestre

Rue	Borne Kilometrique	Nr de maison	Excès de 0-10 km/h	Excès de 11-20 km/h	Excès de 21-30 km/h	Excès de 31-40 km/h	Excès de plus de 40 km/h	Excès de ??? km/h	TOTAL
Steensedijk		583	13	2					15
Stenedorpstraat		15	1						1
Stuiverstraat		379	102	39	4				145
Stuiverstraat		387	347	88	16	5	1		457
Stuiverstraat		436	47	17	1				65
Stuiverstraat		444	20	4					24
Stuiverstraat		529	137	38	6				181
Stuiverstraat		541	75	30	2				107
Stuiverstraat								1	1
Taboralaan		220	40	7					47
Taboralaan		73	44	6					50
Taboralaan		86	28	14	2	1			45
Toekomststraat		13						1	1
Torhoutsesteenweg		35	47	2	1				50
Torhoutsesteenweg		58	23	3					26
Torhoutsesteenweg		75	63	3					66
Torhoutsesteenweg		90B	55	1	1				57
Torhoutsesteenweg								1	1
Van Iseghemlaan		38						1	1
Verenigde-Natieslaan			27	4	3				34
Vindictivelaan								1	1
Visserskaai								1	1
Vogelzandreef								1	1
Voorhavenlaan		120	139	30					169
Voorhavenlaan		160	28	2					30
Voorhavenlaan		52	12						12
Voorhavenlaan		71	47	1	1				49



INFRACTIONS DE VITESSE (autoroutes incluses) : ENDROIT DU CONTRÔLE

2023: 1er semestre

Rue	Borne Kilometrique	Nr de maison	Excès de 0-10 km/h	Excès de 11-20 km/h	Excès de 21-30 km/h	Excès de 31-40 km/h	Excès de plus de 40 km/h	Excès de ??? km/h	TOTAL
Voorhavenlaan		82	91	6					97
Westlaan		6						1	1
Zandvoordedorpstraat		90	31	5					36
Zandvoordedorpstraat								1	1
Zandvoordestraat		187	46	10	1				57
Zandvoordestraat		226	50	3	1				54
Zandvoordestraat		238	67	11	1				79
Zandvoordestraat		253	53	17	1				71
Zandvoordestraat		527	71	26	2				99
Zandvoordestraat		92	48	2					50
Zandvoordestraat								7	7
Zeedijk		336	3.445	437	39	5	3		3.929
Zeedijk		NVT	219	26	2	1			248
Zwanenlaan		60	19	9	2				30
Zwanenlaan		96	11	3					14
TOTAL			26.794	2.469	227	65	52	52	29.659



INFRACTIONS DE VITESSE (autoroutes incluses) : RÉGIME VITESSE

1er semestre 2023

Vitesse autorisée	Excès de 0-10 km/h	Excès de 11-20 km/h	Excès de 21-30 km/h	Excès de 31-40 km/h	Excès de plus de 40	Excès de ??? km/h	TOTAL
30	3.308	601	56	7	3	0	3.975
50	22.912	1.733	140	47	40	0	24.872
60	0	1	0	0	0	0	1
70	253	51	11	6	4	0	325
90	1	0	0	1	0	0	2
120	277	70	14	4	5	0	370
Inconnu	43	13	6	0	0	52	114
TOTAL	26.794	2.469	227	65	52	52	29.659

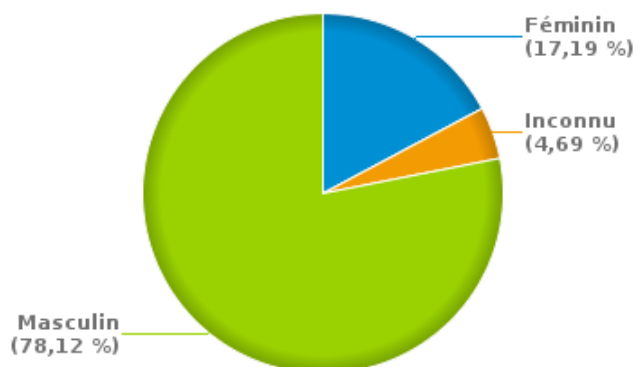
INFRACTIONS ROUTIÈRES (autoroutes incluses) : PROFIL DES CONTREVENANTS

1er semestre 2023

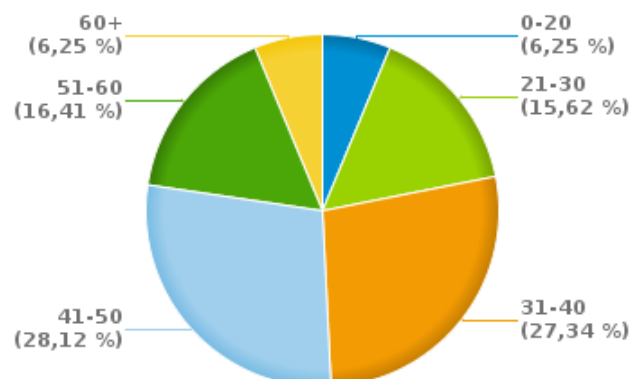
Nombre d'infractions d'alcool par catégorie d'âge et par sexe

	Masculin	Féminin	Inconnu	TOTAL
0-20	6	0	2	8
21-30	16	3	1	20
31-40	30	4	1	35
41-50	24	12	0	36
51-60	16	3	2	21
60+	8	0	0	8
TOTAL	100	22	6	128

% infractions alcool par sexe pour le 1er semestre 2023



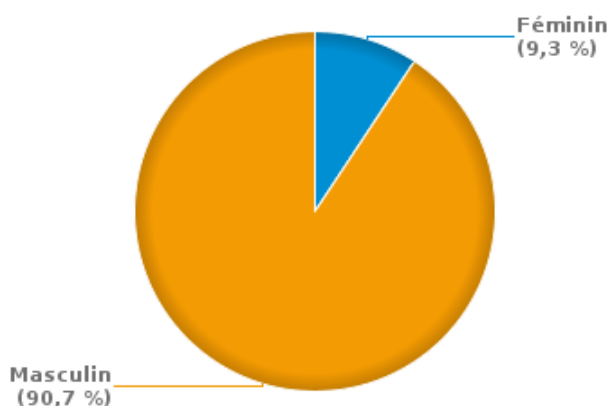
% infractions alcool par catégorie d'âge pour le 1er semestre 2023



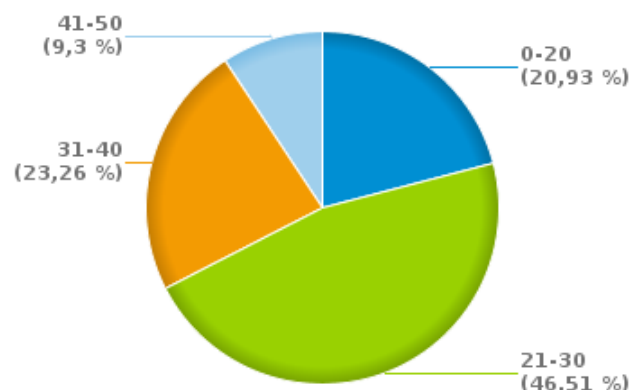
Nombre d'infractions de drogues par catégorie d'âge et par sexe

	Féminin	Masculin	TOTAL
0-20	1	8	9
21-30	1	19	20
31-40	1	9	10
41-50	1	3	4
TOTAL	4	39	43

% infractions drogues par sexe pour le 1er semestre 2023



% infractions drogues par catégorie d'âge pour le 1er semestre 2023





INFRACTIONS ROUTIÈRES
FILTRES ET PARAMÈTRES SELECTIONNÉS
DANS CE RAPPORT

Année de début de l'infraction	2015
Année de fin de l'infraction	2023
Trimestre(s)	Trim. 1;Trim. 2
Zone de police	ZP OOSTENDE
Unité locale/fédérale	
Hors/sur autoroute	(autoroutes incluses)
Unité de police constatante	
Date de clôture de la banque de données	30/09/2023

Date de mise à jour du rapport	08 NOV. 2023 17:00:17
---------------------------------------	-----------------------