

**Aperçu
Infractions routières
(autoroutes incluses)
2023: 1er semestre**

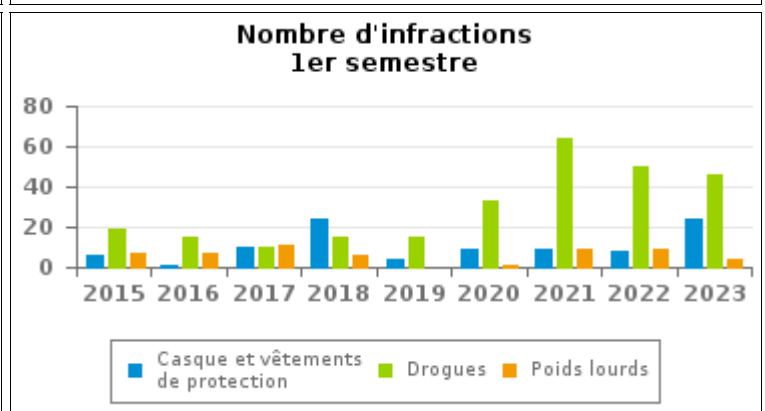
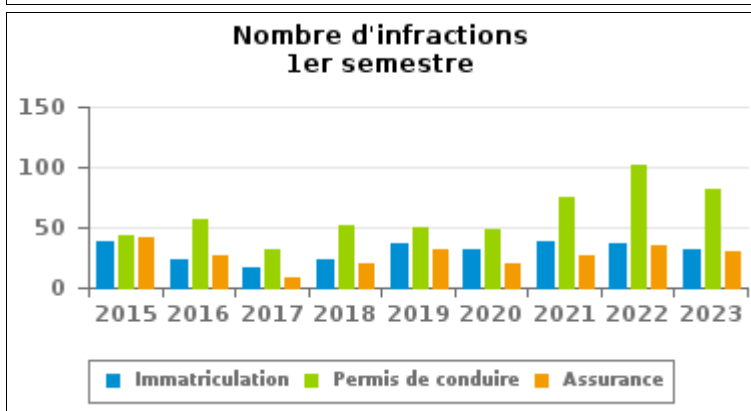
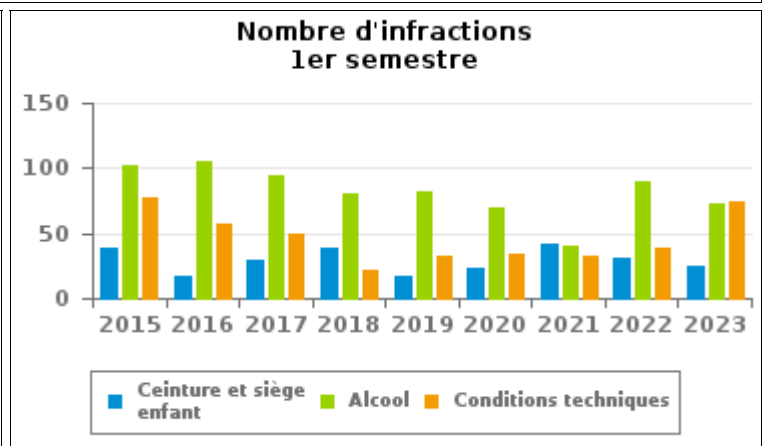
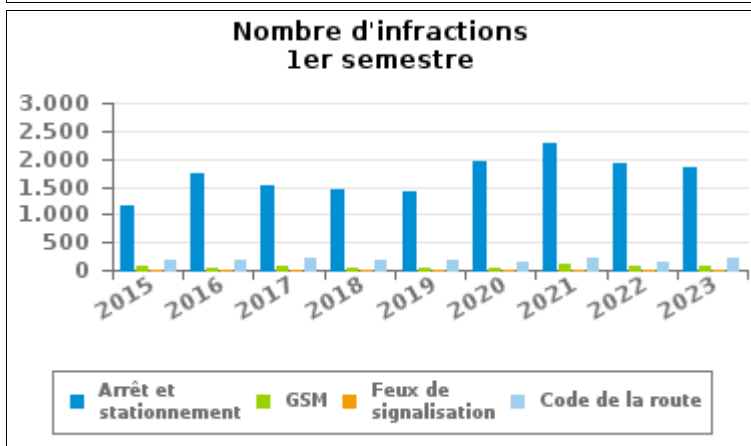
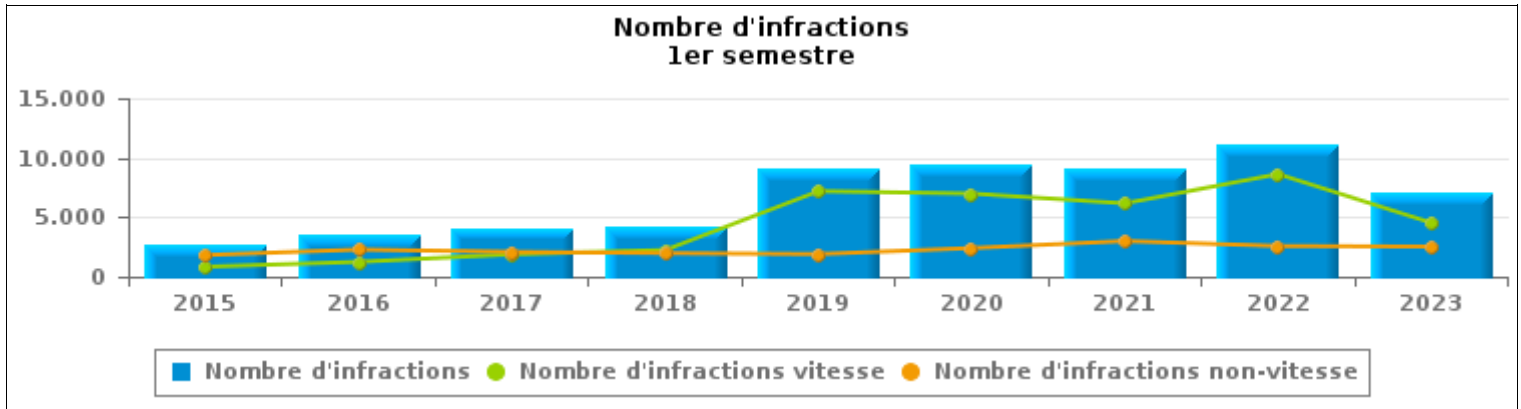
**ZP BLANKENBERGE/
ZUIENKERKE**



INFRACTIONS ROUTIÈRES (autoroutes incluses) : APERÇU GÉNÉRAL

Comparaison 1er semestre 2015 - 2023

	2015	2016	2017	2018	2019	2020	2021	2022	2023
NOMBRE TOTAL D'INFRACTIONS	2.654	3.524	3.964	4.219	9.088	9.390	9.160	11.204	7.058
INFRACTIONS PAR THEME									
	2015	2016	2017	2018	2019	2020	2021	2022	2023
Vitesse	837	1.245	1.879	2.242	7.190	6.987	6.164	8.627	4.527
Arrêt et stationnement	1.173	1.747	1.533	1.462	1.396	1.941	2.286	1.922	1.850
GSM	69	28	70	44	33	37	122	80	72
Casque et vêtements de protection	6	1	10	24	4	9	9	8	24
Ceinture et siège enfant	39	17	30	38	17	23	41	31	24
Feux de signalisation	16	15	11	8	11	12	17	9	11
Code de la route	186	175	200	181	188	141	229	144	210
Alcool	102	105	95	81	82	70	40	89	72
Drogues	19	15	10	15	15	33	64	50	46
Conditions techniques	77	57	50	22	33	34	32	39	74
Immatriculation	39	23	17	23	36	31	39	36	31
Permis de conduire	43	56	32	52	50	48	75	101	81
Assurance	41	27	9	20	31	20	27	35	30
Poids lourds	7	7	11	6	0	1	9	9	4
Autres	0	5	7	1	2	3	6	6	2
Inconnu	0	1	0	0	0	0	0	18	0





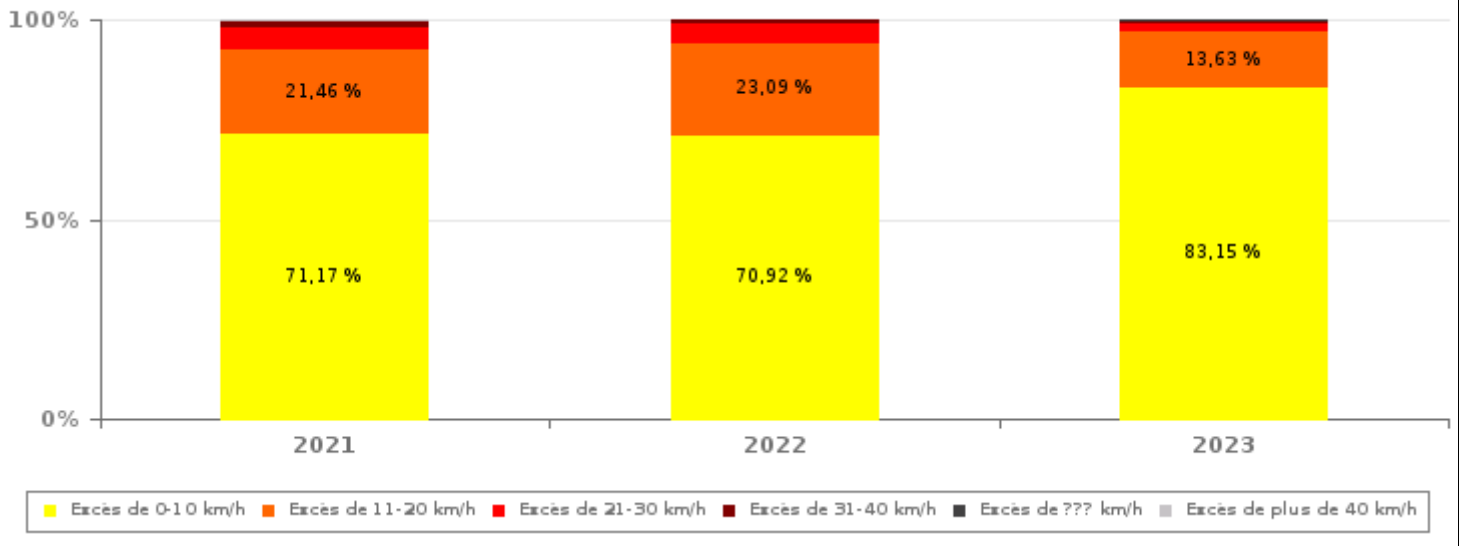
INFRACTIONS ROUTIÈRES (autoroutes incluses) : APERÇU GÉNÉRAL

INFRACTIONS PAR DEGRE DE GRAVITE

Comparaison 1er semestre 2015 - 2023

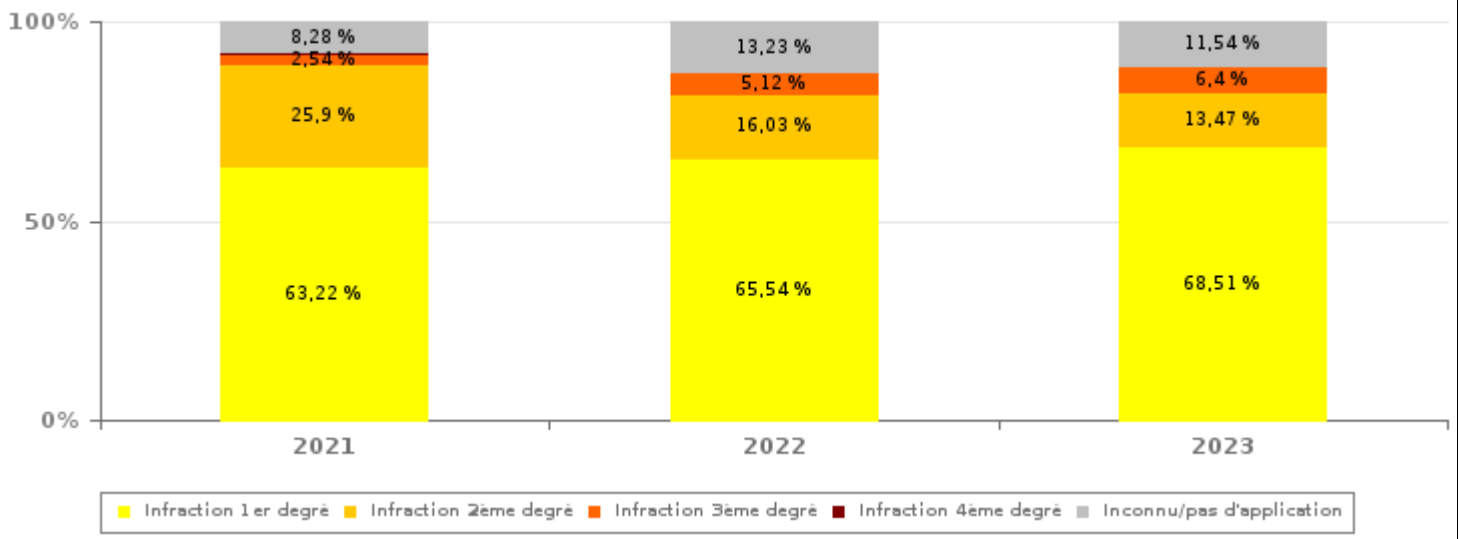
VITESSE	2015	2016	2017	2018	2019	2020	2021	2022	2023
Excès de 0-10 km/h	683	978	1.511	1.949	3.883	3.228	4.387	6.118	3.764
Excès de 11-20 km/h	115	209	286	233	2.457	2.784	1.323	1.992	617
Excès de 21-30 km/h	33	49	66	40	651	749	332	416	109
Excès de 31-40 km/h	4	6	10	9	173	184	92	80	25
Excès de plus de 40 km/h	0	1	5	6	19	39	28	18	5
Excès de ??? km/h	2	2	1	5	7	3	2	3	7
Sous-total VITESSE	837	1.245	1.879	2.242	7.190	6.987	6.164	8.627	4.527

Nombre d'infractions (vitesse): répartition selon la gravité pour le 1er semestre



NON-VITESSE	2015	2016	2017	2018	2019	2020	2021	2022	2023
1er degré	1.188	1.697	1.486	1.481	1.412	1.779	1.894	1.689	1.734
2ème degré	259	257	310	230	224	376	776	413	341
3ème degré	94	74	99	69	58	56	76	132	162
4ème degré	2	4	2	5	3	3	2	2	2
Inconnu/Pas d'application	274	247	188	192	201	189	248	341	292
Sous-total NON-VITESSE	1.817	2.279	2.085	1.977	1.898	2.403	2.996	2.577	2.531

Nombre d'infractions (non-vitesse): répartition selon la gravité pour le 1er semestre





INFRACTIONS ROUTIÈRES (autoroutes incluses) : APERÇU GÉNÉRAL

INFRACTIONS PAR DEGRE DE GRAVITE

Comparaison 1er semestre 2015 - 2023



INFRACTIONS ROUTIÈRES (autoroutes incluses) : APERÇU GÉNÉRAL

Comparaison par mois 1er semestre 2023

	Jan	Fév	Mar	Avr	Mai	Juin	TOTAL
NOMBRE TOTAL D'INFRACTIONS	1.650	1.438	1.343	824	1.176	627	7.058
INFRACTIONS PAR THEME							
	Jan	Fév	Mar	Avr	Mai	Juin	TOTAL
Vitesse	1.218	1.078	915	448	654	214	4.527
Arrêt et stationnement	342	264	319	291	366	268	1.850
GSM	6	10	6	4	31	15	72
Casque et vêtements de protection	0	0	1	2	9	12	24
Ceinture et siège enfant	5	3	1	2	4	9	24
Feux de signalisation	0	0	0	1	6	4	11
Code de la route	19	27	37	29	49	49	210
Alcool	16	11	10	11	13	11	72
Drogues	6	13	7	4	5	11	46
Conditions techniques	21	11	24	6	5	7	74
Immatriculation	4	3	6	5	6	7	31
Permis de conduire	8	9	9	17	25	13	81
Assurance	4	6	7	3	3	7	30
Poids lourds	0	3	0	1	0	0	4
Autres	1	0	1	0	0	0	2
Inconnu	0	0	0	0	0	0	0
INFRACTIONS PAR DEGRE DE GRAVI							
VITESSE	Jan	Fév	Mar	Avr	Mai	Juin	TOTAL
Excès de 0-10 km/h	1.029	899	746	346	553	191	3.764
Excès de 11-20 km/h	149	141	135	85	86	21	617
Excès de 21-30 km/h	28	29	24	13	13	2	109
Excès de 31-40 km/h	7	8	7	2	1	0	25
Excès de plus de 40 km/h	2	0	1	2	0	0	5
Excès de ??? km/h	3	1	2	0	1	0	7
Sous-total VITESSE	1.218	1.078	915	448	654	214	4.527
NON-VITESSE	Jan	Fév	Mar	Avr	Mai	Juin	TOTAL
1er degré	286	244	289	266	363	286	1.734
2ème degré	84	46	69	42	57	43	341
3ème degré	15	18	22	26	48	33	162
4ème degré	0	0	1	0	0	1	2
Inconnu/Pas d'application	47	52	47	42	54	50	292
Sous-total NON-VITESSE	432	360	428	376	522	413	2.531

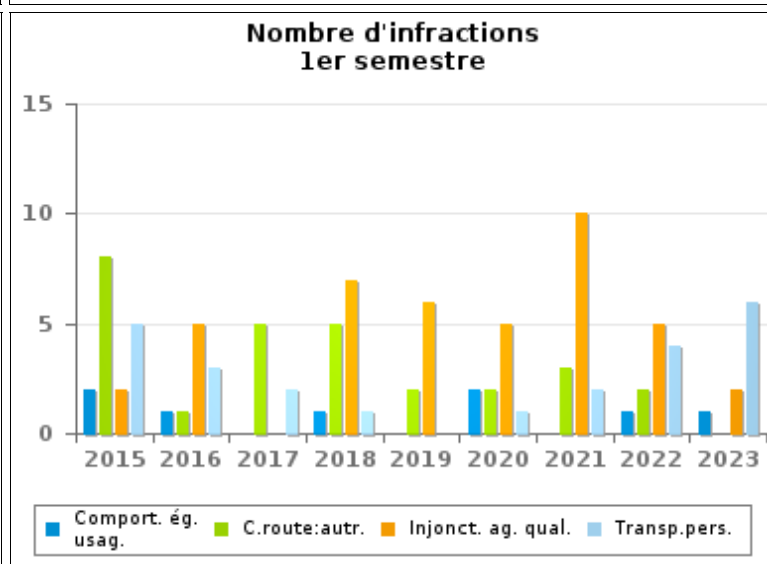
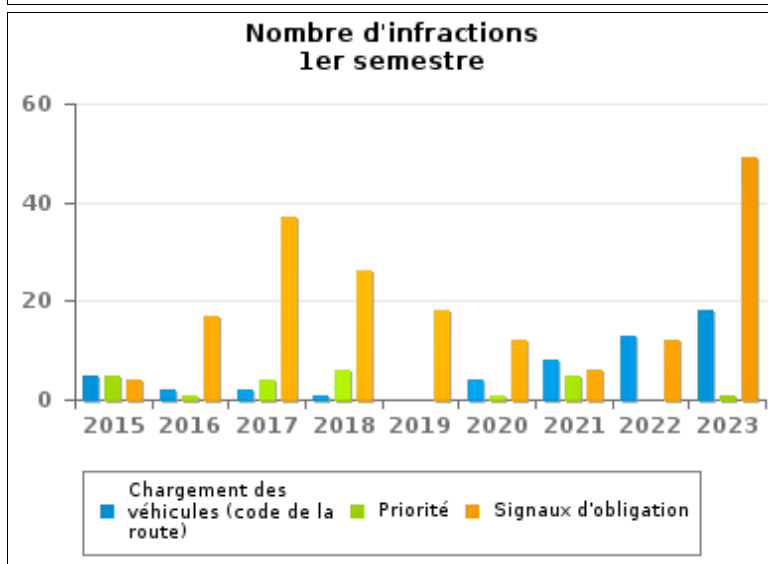
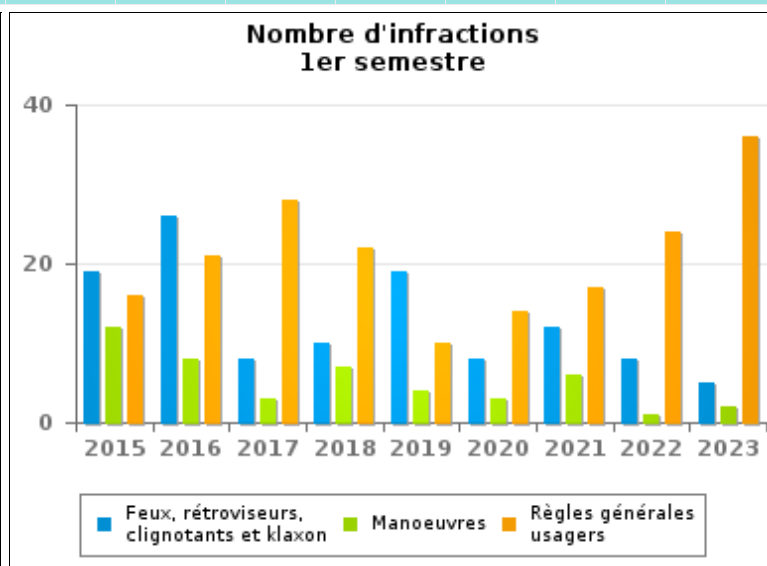
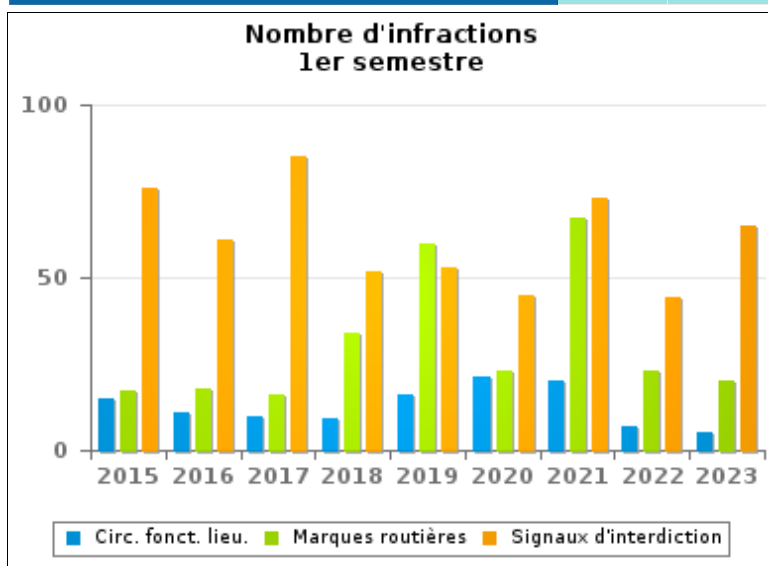


INFRACTIONS ROUTIÈRES (autoroutes incluses) : APERÇU GÉNÉRAL (DÉTAIL)

Comparaison 1er semestre 2015 - 2023

Code de la route

	2015	2016	2017	2018	2019	2020	2021	2022	2023
Signaux d'interdiction	76	61	85	52	53	45	73	44	65
Marques routières	17	18	16	34	60	23	67	23	20
Règles générales usagers	16	21	28	22	10	14	17	24	36
Signaux d'obligation	4	17	37	26	18	12	6	12	49
Feux, rétroviseurs, clignotants et klaxon	19	26	8	10	19	8	12	8	5
Circulation en fonction du lieu	15	11	10	9	16	21	20	7	5
Chargement des véhicules (code de la route)	5	2	2	1	0	4	8	13	18
Manoeuvres	12	8	3	7	4	3	6	1	2
Injonctions des agents qualifiés	2	5	0	7	6	5	10	5	2
Code de la route: autres	8	1	5	5	2	2	3	2	0
Transport de personnes (code de la route)	5	3	2	1	0	1	2	4	6
Priorité	5	1	4	6	0	1	5	0	1
Comportement à l'égard de certains usagers	2	1	0	1	0	2	0	1	1
TOTAL	186	175	200	181	188	141	229	144	210





INFRACTIONS ROUTIÈRES (autoroutes incluses) : TOP 5 DES INFRACTIONS

1er semestre 2023

Toutes les infractions

Theme	Article de loi	Nombre d'infractions	% (*)
Vitesse	(Attention : l'infraction suivante est uniquement valable pour la Région flamande) Art. 11.1. Dans les agglomérations, la vitesse est limitée à 50 km à l'heure [...].	2.047	29,00%
Vitesse	(Attention : l'infraction suivante est uniquement valable pour la Région flamande) Art. 11.2.3°.b). En dehors des agglomérations, la vitesse est limitée à 70 km à l'heure sur les autres voies publiques.	448	6,35%
Vitesse	(Attention : l'infraction suivante est uniquement valable pour la Région flamande) Limitations de vitesse / zone 50 / voies publiques hors agglomération, à l'exception des autoroutes. Art. 5. Les usagers doivent se conformer aux signaux lumineux de circulation, aux signaux routiers et aux marques routières, lorsque ceux-ci sont réguliers en la forme, suffisamment visibles et placés conformément aux prescriptions du [...] règlement [général sur la police de la circulation routière et de l'usage de la voie publique]. Art. 68.3. [...] Sign. C43 [à validité zonale et mention 50]. A partir du signal [...] [jusqu'au signal de fin de zone], interdiction de circuler à une vitesse supérieure à [50 km/h] [...]. Art. 65.5.10. Les zones de vitesse sont indiquées par le signal C43 auquel la validité zonale est conférée conformément au point 65.5.3. A partir du signal de zone jusqu'au signal de fin de zone, il est interdit de rouler à une vitesse supérieure à la vitesse de la zone [...].	805	11,41%
Vitesse	(Attention : l'infraction suivante est uniquement valable pour la Région flamande) Limitations de vitesse / zone 70 / voies publiques hors agglomération, à l'exception des autoroutes. Art. 5. Les usagers doivent se conformer aux signaux lumineux de circulation, aux signaux routiers et aux marques routières, lorsque ceux-ci sont réguliers en la forme, suffisamment visibles et placés conformément aux prescriptions du [...] règlement [général sur la police de la circulation routière et de l'usage de la voie publique]. Art. 68.3. [...] Sign. C43 [à validité zonale et mention 70]. A partir du signal [...] [jusqu'au signal de fin de zone], interdiction de circuler à une vitesse supérieure à [70 km/h] [...]. Art. 65.5.10. Les zones de vitesse sont indiquées par le signal C43 auquel la validité zonale est conférée conformément au point 65.5.3. A partir du signal de zone jusqu'au signal de fin de zone, il est interdit de rouler à une vitesse supérieure à la vitesse de la zone [...].	817	11,58%
Arrêt et stationnement	Art. 5. Les usagers doivent se conformer aux signaux lumineux de circulation, aux signaux routiers et aux marques routières, lorsque ceux-ci sont réguliers en la forme, suffisamment visibles et placés conformément aux prescriptions du [...] règlement [général sur la police de la circulation routière et de l'usage de la voie publique]. Art. 70.2.1.1° Signaux d'interdiction de stationnement et d'arrêt. Sign. E 1. Stationnement interdit. Une inscription peut indiquer la période pendant laquelle l'interdiction est applicable.	997	14,13%

Infractions du 4ème degré

Theme	Article de loi	Nombre d'infractions	% (*)
Code de la route	Art. 4.1. Les usagers doivent obtempérer immédiatement aux injonctions des agents qualifiés. Art. 4.2.2°. Sont notamment considérées comme injonctions : le ou les bras tendus horizontalement, qui signifie arrêt pour les usagers qui viennent de directions coupant celles indiquées par le ou les bras tendus. Art. 4.1°. Sont infractions du quatrième degré au sens de l'article 29§1er, 1er alinéa de la [...] loi relative à la police de la circulation routière, coordonnée le 16 mars 1968: [...] transgresser les ordres [...] [mentionnés à l'article 4.2.2° de l'AR 01-12-1975] d'une personne habilitée.	2	0,03 %

(*) % par rapport au nombre total d'infractions



INFRACTIONS ROUTIÈRES (autoroutes incluses) : TOP 5 DES INFRACTIONS 1er semestre 2023



INFRACTIONS ROUTIÈRES (autoroutes incluses) : MOMENT

Nombre d'infractions selon le moment de la semaine

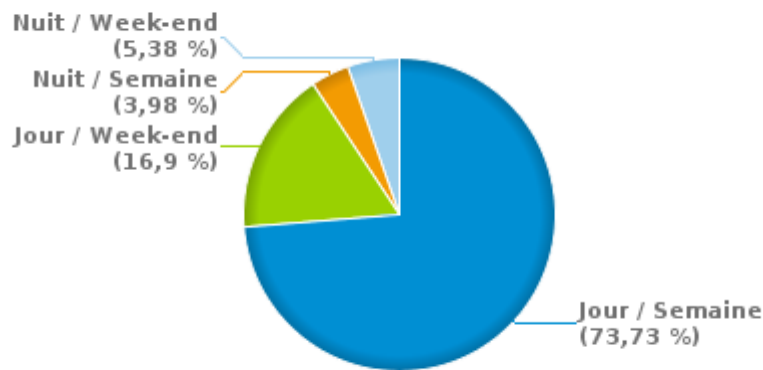
1er semestre 2023

	Semaine			Week-end			TOTAL
	Jour	Nuit	Sous-total	Jour	Nuit	Sous-total	
Vitesse	3.906	157	4.063	266	198	464	4.527
Arrêt et stationnement	917	63	980	762	108	870	1.850
GSM	64	2	66	6	0	6	72
Casque et vêtements de protection	11	1	12	11	1	12	24
Ceinture et siège enfant	10	0	10	13	1	14	24
Feux de signalisation	1	3	4	7	0	7	11
Code de la route	150	9	159	39	12	51	210
Alcool	16	14	30	20	22	42	72
Drogues	16	8	24	14	8	22	46
Conditions techniques	44	9	53	11	10	21	74
Immatriculation	15	2	17	12	2	14	31
Permis de conduire	37	10	47	21	13	34	81
Assurance	14	3	17	9	4	13	30
Poids lourds	3	0	3	1	0	1	4
Autres	0	0	0	1	1	2	2
Inconnu	0	0	0	0	0	0	0
TOTAL	5.204	281	5.485	1.193	380	1.573	7.058

Weekend = Du vendredi 22h00 jusqu'au lundi 06h00
 Semaine = Du lundi 06h00 jusqu'au vendredi 22h00

Jour: de 06h00 à 22h00
 Nuit: de 22h00 à 06h00

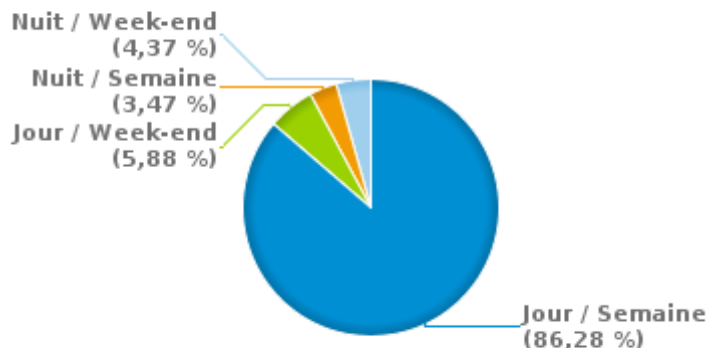
% infractions selon le moment pour le 1er semestre 2023



% infractions alcool selon le moment pour le 1er semestre 2023



% infractions vitesse selon le moment pour le 1er semestre 2023





INFRACTIONS DE VITESSE (autoroutes incluses) : ENDROIT DU CONTRÔLE

2023: 1er semestre

Blankenberge

Rue	Borne Kilométrique	Nr de maison	Excès de 0-10 km/h	Excès de 11-20 km/h	Excès de 21-30 km/h	Excès de 31-40 km/h	Excès de ??? km/h	TOTAL
Brugse Steenweg		69	122	15				137
Brugse Steenweg		78	221	18				239
Brugse Steenweg		90	176	24				200
de Smet de Naeyerlaan							1	1
Kerkstraat			902	48	10	2		962
Koning Albert-I-laan		11.3	374	47	7			428
Koning Leopold III Plein							1	1
Koninklijkelaan		14.2	219	22	4			245
Koninklijkelaan		14.3	159	13	1			173
Koninklijkelaan							1	1
Langestraat							1	1
Zeebruggelaan		156	71	16	5	1		93
Zuidlaan							1	1
TOTAL			2.244	203	27	3	5	2.482

Zuienkerke

Rue	Borne Kilométrique	Nr de maison	Excès de 0-10 km/h	Excès de 11-20 km/h	Excès de 21-30 km/h	Excès de 31-40 km/h	Excès de plus de 40 km/h	Excès de ??? km/h	TOTAL
Blankenbergse Steenweg		58	36	2	1	1			40
Brugse Steenweg		11.2	20	14					34
Brugse Steenweg		1.2	147	29	6	1			183
Brugse Steenweg		1.8	28	10	2				40
Brugse Steenweg		26	78	29	3	2			112
Brugse Steenweg		4.2	5	1					6
Brugse Steenweg		5	207	40	14	3	1		265
Brugse Steenweg		5.4	114	28	5	5	1		153



INFRACTIONS DE VITESSE (autoroutes incluses) : ENDROIT DU CONTRÔLE

2023: 1er semestre

Rue	Borne Kilometrique	Nr de maison	Excès de 0-10 km/h	Excès de 11-20 km/h	Excès de 21-30 km/h	Excès de 31-40 km/h	Excès de plus de 40 km/h	Excès de ??? km/h	TOTAL
Brugse Steenweg			73	16	4				93
N31 Direction Oostkamp (A10)	10.2							2	2
N31 Direction Oostkamp (A10)	10.3		120	91	11	2	2		226
Nieuwe Steenweg		0.5	125	37	8				170
Oostendse Steenweg		52	116	20	2				138
Oostendse Steenweg		69	116	23	6	1			146
Oostendse Steenweg		80	302	65	20	7	1		395
Oostendse Steenweg		96	33	9					42
TOTAL			1.520	414	82	22	5	2	2.045



INFRACTIONS DE VITESSE (autoroutes incluses) : RÉGIME VITESSE

1er semestre 2023

Vitesse autorisée	Excès de 0-10 km/h	Excès de 11-20 km/h	Excès de 21-30 km/h	Excès de 31-40 km/h	Excès de plus de 40	Excès de ??? km/h	TOTAL
50	2.520	285	42	5	0	0	2.852
60	155	20	2	0	0	0	177
70	969	221	54	18	3	0	1.265
90	120	91	11	2	2	0	226
Inconnu	0	0	0	0	0	7	7
TOTAL	3.764	617	109	25	5	7	4.527

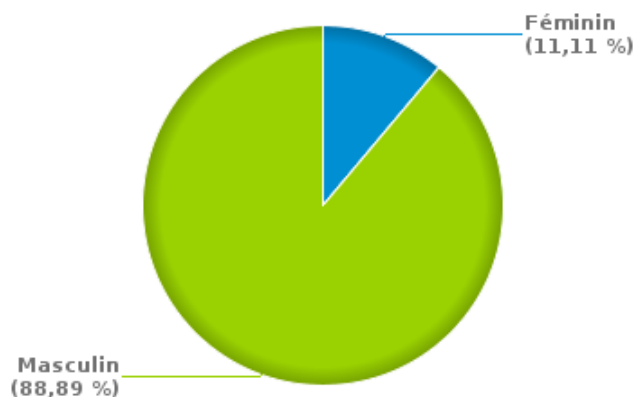
INFRACTIONS ROUTIÈRES (autoroutes incluses) : PROFIL DES CONTREVENANTS

1er semestre 2023

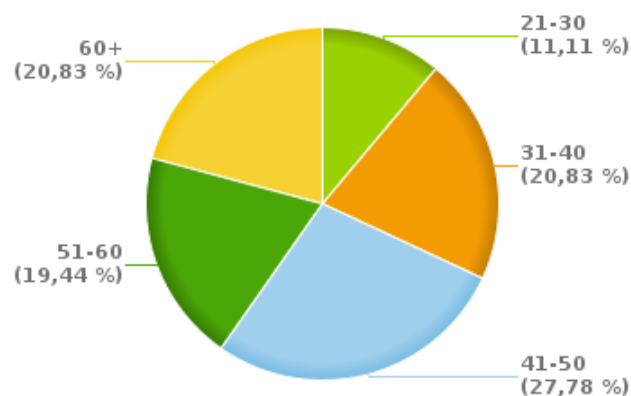
Nombre d'infractions d'alcool par catégorie d'âge et par sexe

	Masculin	Féminin	TOTAL
21-30	8	0	8
31-40	13	2	15
41-50	19	1	20
51-60	13	1	14
60+	11	4	15
TOTAL	64	8	72

% infractions alcool par sexe pour le 1er semestre 2023



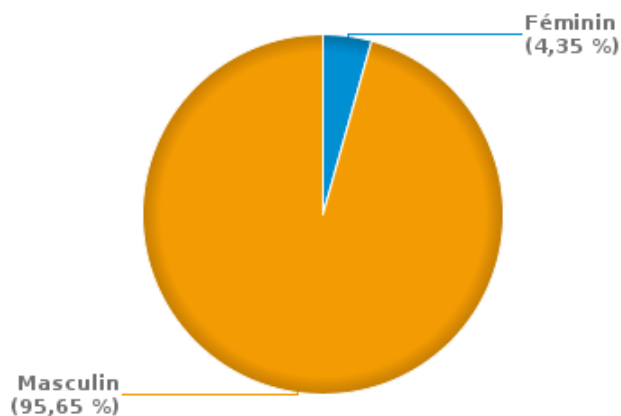
% infractions alcool par catégorie d'âge pour le 1er semestre 2023



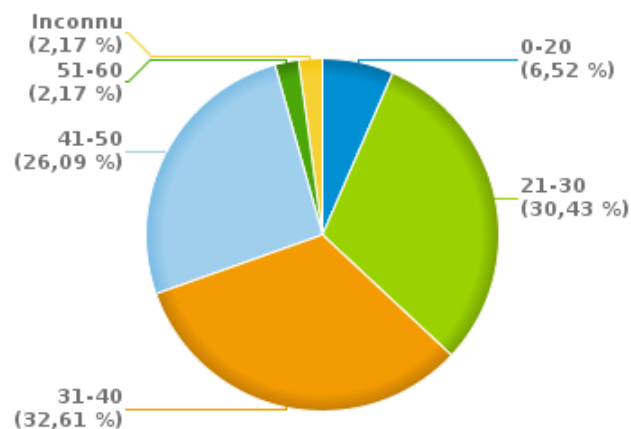
Nombre d'infractions de drogues par catégorie d'âge et par sexe

	Féminin	Masculin	TOTAL
0-20	0	3	3
21-30	0	14	14
31-40	1	14	15
41-50	1	11	12
51-60	0	1	1
Inconnu	0	1	1
TOTAL	2	44	46

% infractions drogues par sexe pour le 1er semestre 2023



% infractions drogues par catégorie d'âge pour le 1er semestre 2023





INFRACTIONS ROUTIÈRES
FILTRES ET PARAMÈTRES SELECTIONNÉS
DANS CE RAPPORT

Année de début de l'infraction	2015
Année de fin de l'infraction	2023
Trimestre(s)	Trim. 1;Trim. 2
Zone de police	ZP BLANKENBERGE/ZUIENKERKE
Unité locale/fédérale	
Hors/sur autoroute	(autoroutes incluses)
Unité de police constatante	
Date de clôture de la banque de données	30/09/2023

Date de mise à jour du rapport	08 NOV. 2023 17:00:17
---------------------------------------	-----------------------