

**Aperçu
Infractions routières
(autoroutes incluses)
2023: 1er semestre**

ZP VOER EN DIJLE

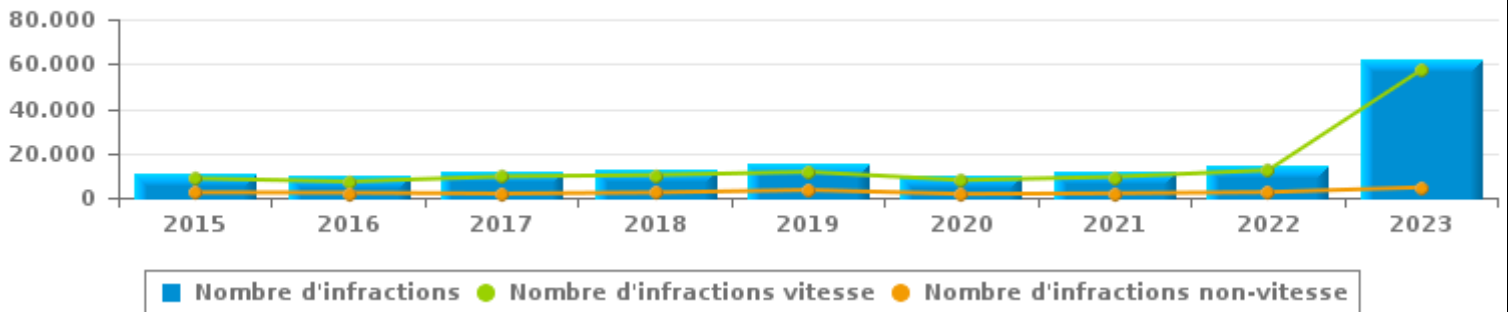


INFRACTIONS ROUTIÈRES (autoroutes incluses) : APERÇU GÉNÉRAL

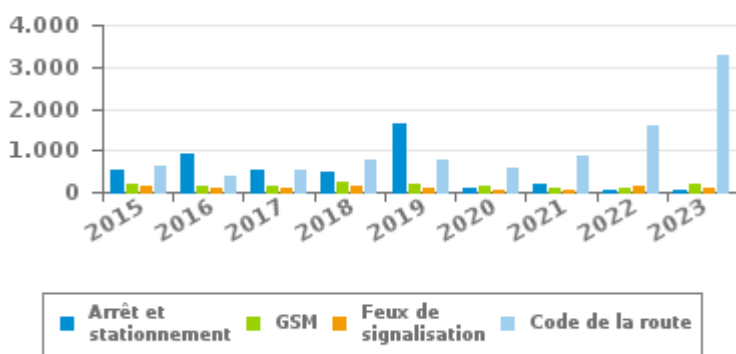
Comparaison 1er semestre 2015 - 2023

	2015	2016	2017	2018	2019	2020	2021	2022	2023
NOMBRE TOTAL D'INFRACTIONS	11.045	9.449	11.368	12.510	15.045	9.508	11.347	14.824	61.968
INFRACTIONS PAR THEME									
	2015	2016	2017	2018	2019	2020	2021	2022	2023
Vitesse	8.649	7.233	9.522	10.178	11.577	7.847	9.366	12.339	57.337
Arrêt et stationnement	552	925	544	506	1.646	81	177	46	55
GSM	203	160	151	261	178	146	116	104	211
Casque et vêtements de protection	0	8	3	2	4	5	2	2	3
Ceinture et siège enfant	126	115	70	79	69	48	37	48	72
Feux de signalisation	126	82	97	154	120	50	69	128	92
Code de la route	630	365	507	780	778	575	887	1.603	3.267
Alcool	166	132	62	66	69	69	54	45	74
Drogues	14	12	6	11	7	9	18	13	30
Conditions techniques	306	234	155	180	164	203	199	128	349
Immatriculation	103	56	61	86	103	89	93	63	184
Permis de conduire	82	51	76	97	84	103	104	98	120
Assurance	69	52	55	81	80	66	71	63	52
Poids lourds	17	19	57	26	148	202	147	123	108
Autres	1	5	2	3	18	13	7	5	4
Inconnu	1	0	0	0	0	2	0	16	10

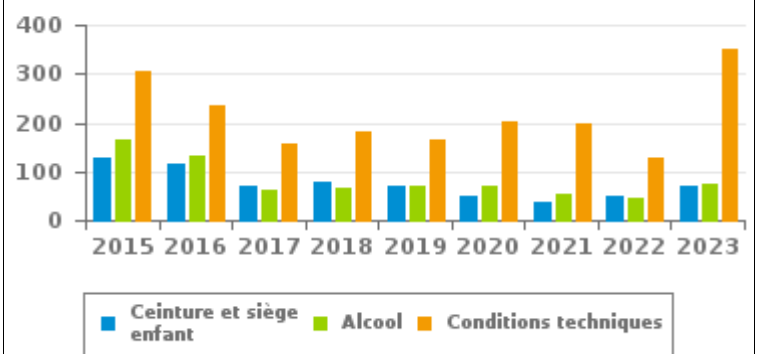
Nombre d'infractions
1er semestre



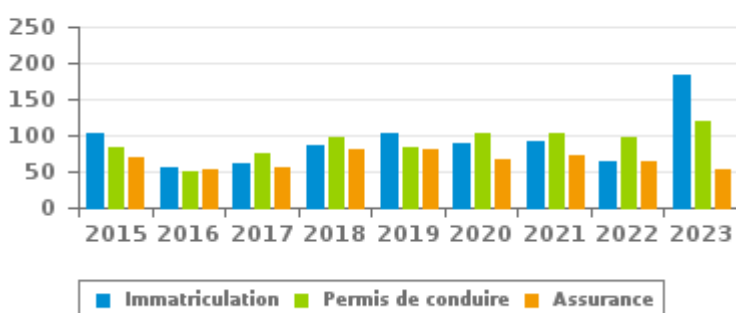
Nombre d'infractions
1er semestre



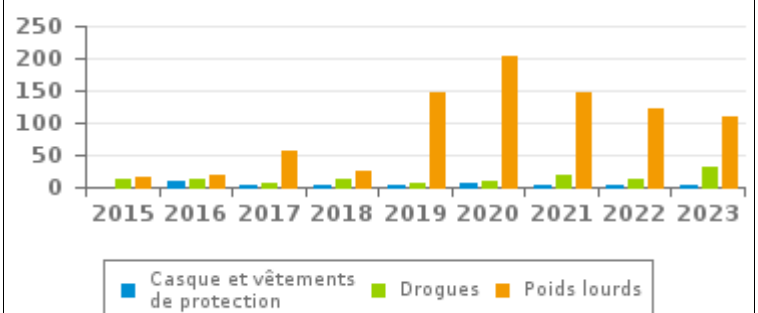
Nombre d'infractions
1er semestre



Nombre d'infractions
1er semestre



Nombre d'infractions
1er semestre





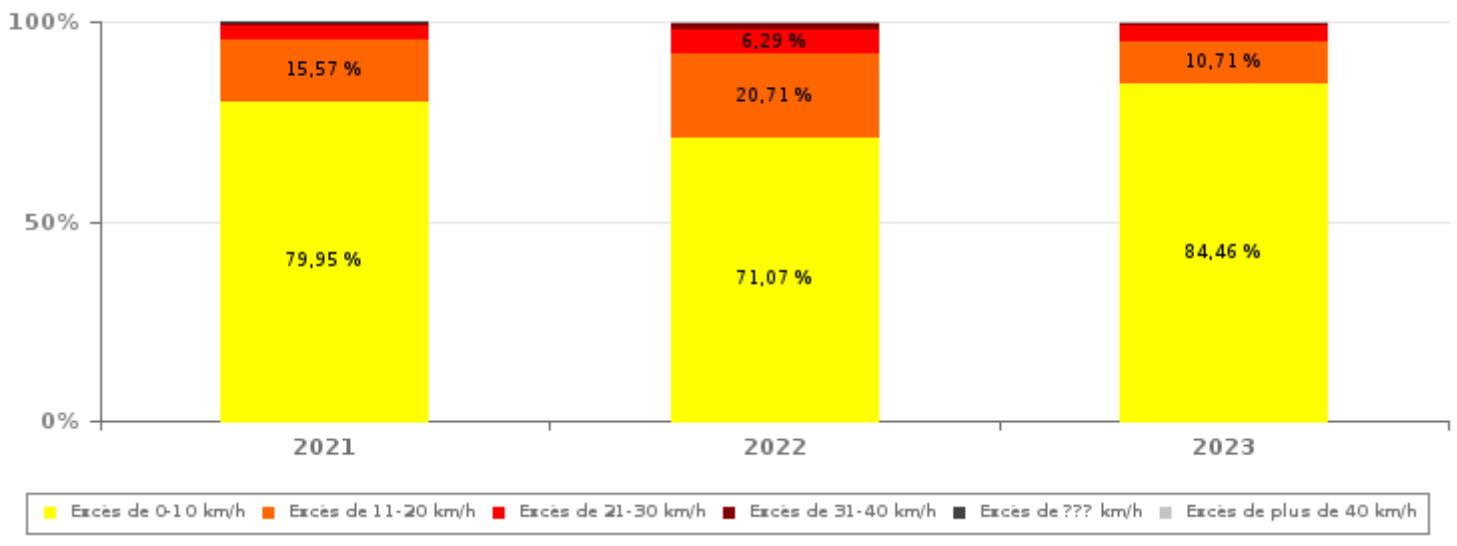
INFRACTIONS ROUTIÈRES (autoroutes incluses) : APERÇU GÉNÉRAL

INFRACTIONS PAR DEGRE DE GRAVITE

Comparaison 1er semestre 2015 - 2023

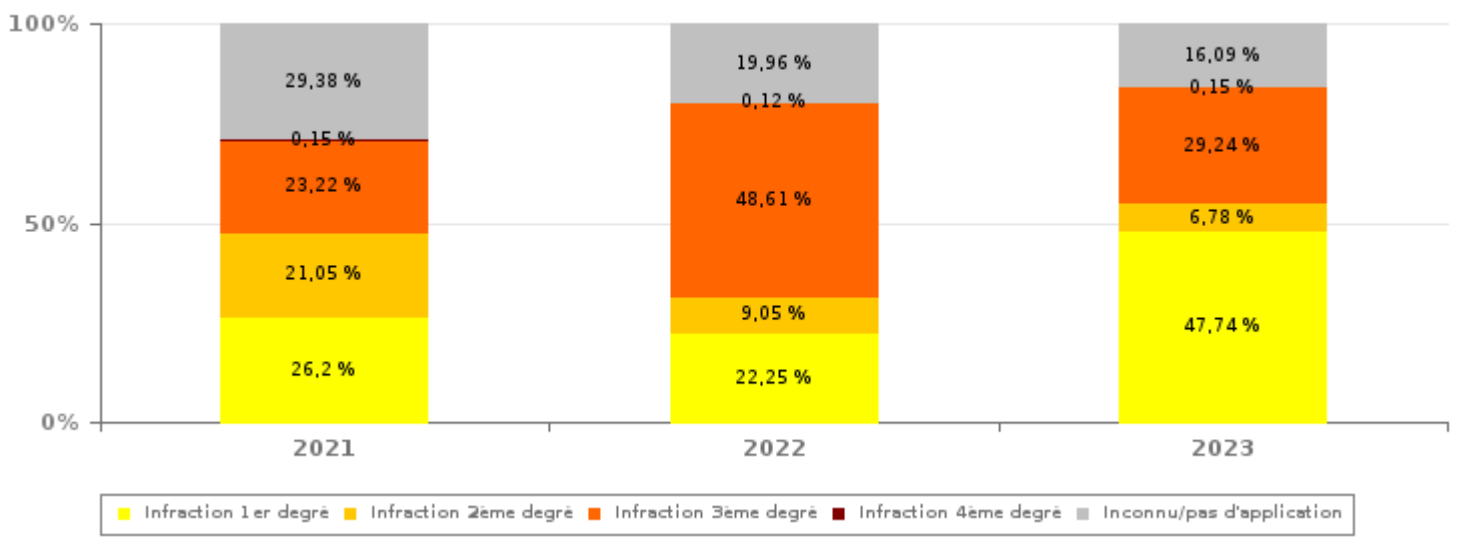
VITESSE	2015	2016	2017	2018	2019	2020	2021	2022	2023
Excès de 0-10 km/h	3.404	2.711	3.093	3.841	7.335	5.766	7.488	8.769	48.429
Excès de 11-20 km/h	3.784	3.310	4.311	3.814	2.406	1.649	1.458	2.556	6.139
Excès de 21-30 km/h	1.041	914	1.634	1.861	1.146	324	312	776	2.057
Excès de 31-40 km/h	289	202	361	488	258	66	45	147	464
Excès de plus de 40 km/h	85	76	91	146	395	14	22	56	212
Excès de ??? km/h	46	20	32	28	37	28	41	35	36
Sous-total VITESSE	8.649	7.233	9.522	10.178	11.577	7.847	9.366	12.339	57.337

Nombre d'infractions (vitesse): répartition selon la gravité pour le 1er semestre



NON-VITESSE	2015	2016	2017	2018	2019	2020	2021	2022	2023
1er degré	742	836	836	1.108	1.811	514	519	553	2.211
2ème degré	567	650	439	522	822	332	417	225	314
3ème degré	474	240	224	297	285	186	460	1.208	1.354
4ème degré	2	5	5	6	6	6	3	3	7
Inconnu/Pas d'application	611	485	342	399	544	623	582	496	745
Sous-total NON-VITESSE	2.396	2.216	1.846	2.332	3.468	1.661	1.981	2.485	4.631

Nombre d'infractions (non-vitesse): répartition selon la gravité pour le 1er semestre





INFRACTIONS ROUTIÈRES (autoroutes incluses) : APERÇU GÉNÉRAL

INFRACTIONS PAR DEGRE DE GRAVITE

Comparaison 1er semestre 2015 - 2023



INFRACTIONS ROUTIÈRES (autoroutes incluses) : APERÇU GÉNÉRAL

Comparaison par mois 1er semestre 2023

	Jan	Fév	Mar	Avr	Mai	Juin	TOTAL
NOMBRE TOTAL D'INFRACTIONS	7.961	10.532	11.057	12.144	8.522	11.752	61.968
INFRACTIONS PAR THEME							
	Jan	Fév	Mar	Avr	Mai	Juin	TOTAL
Vitesse	7.271	9.814	10.330	11.367	7.569	10.986	57.337
Arrêt et stationnement	14	9	7	3	14	8	55
GSM	22	29	44	22	52	42	211
Casque et vêtements de protection	0	2	0	1	0	0	3
Ceinture et siège enfant	15	6	10	14	17	10	72
Feux de signalisation	42	24	15	2	0	9	92
Code de la route	406	453	500	608	754	546	3.267
Alcool	11	17	15	5	16	10	74
Drogues	6	5	6	4	2	7	30
Conditions techniques	90	68	45	38	40	68	349
Immatriculation	34	24	27	43	27	29	184
Permis de conduire	19	17	31	25	13	15	120
Assurance	7	14	11	7	8	5	52
Poids lourds	16	48	16	4	9	15	108
Autres	1	1	0	0	1	1	4
Inconnu	7	1	0	1	0	1	10
INFRACTIONS PAR DEGRE DE GRAVI							
VITESSE	Jan	Fév	Mar	Avr	Mai	Juin	TOTAL
Excès de 0-10 km/h	6.361	8.589	8.731	9.331	6.248	9.169	48.429
Excès de 11-20 km/h	627	804	1.167	1.451	715	1.375	6.139
Excès de 21-30 km/h	201	300	330	447	456	323	2.057
Excès de 31-40 km/h	54	74	63	92	112	69	464
Excès de plus de 40 km/h	18	44	34	39	29	48	212
Excès de ??? km/h	10	3	5	7	9	2	36
Sous-total VITESSE	7.271	9.814	10.330	11.367	7.569	10.986	57.337
NON-VITESSE	Jan	Fév	Mar	Avr	Mai	Juin	TOTAL
1er degré	326	372	370	418	317	408	2.211
2ème degré	60	36	50	63	60	45	314
3ème degré	168	131	175	214	475	191	1.354
4ème degré	0	1	1	0	4	1	7
Inconnu/Pas d'application	136	178	131	82	97	121	745
Sous-total NON-VITESSE	690	718	727	777	953	766	4.631

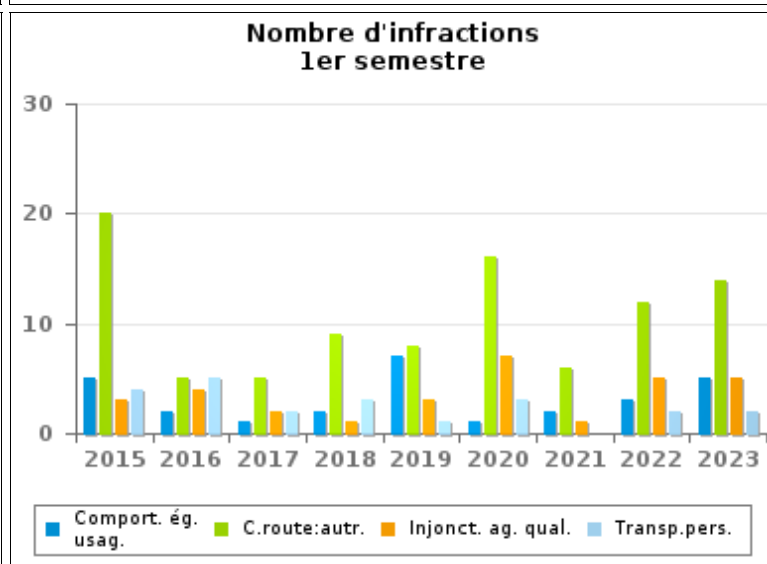
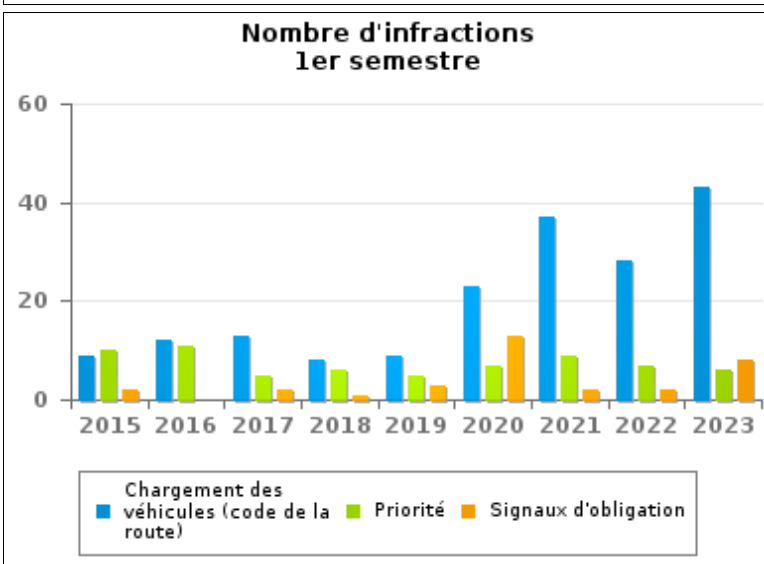
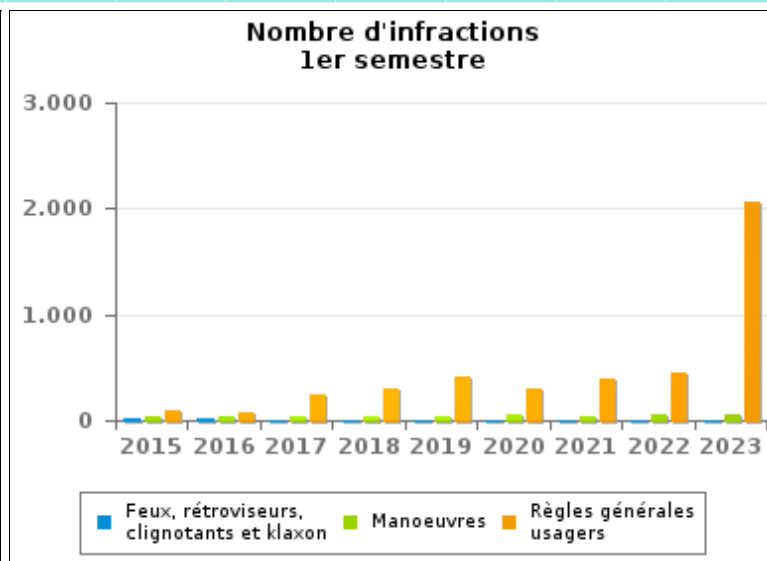
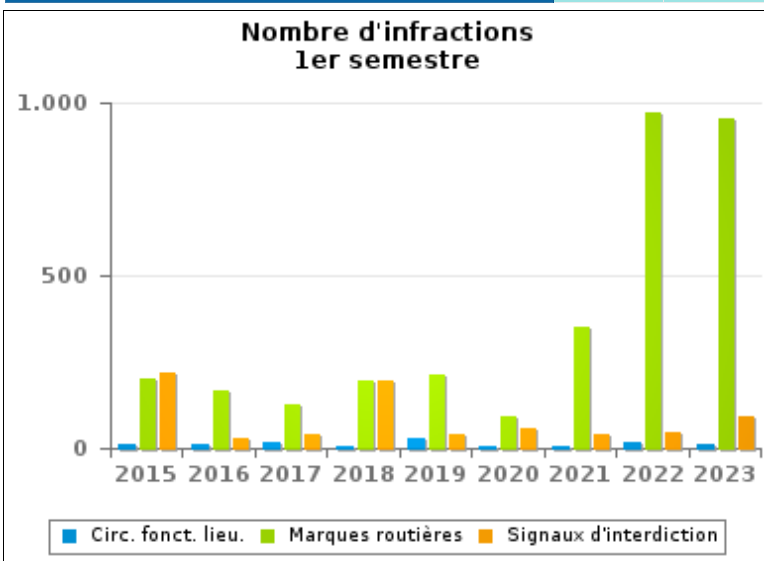


INFRACTIONS ROUTIÈRES (autoroutes incluses) : APERÇU GÉNÉRAL (DÉTAIL)

Comparaison 1er semestre 2015 - 2023

Code de la route

	2015	2016	2017	2018	2019	2020	2021	2022	2023
Règles générales usagers	96	73	246	305	414	298	390	454	2.067
Marques routières	199	164	129	195	213	90	350	972	954
Signaux d'interdiction	217	28	41	196	41	58	42	45	92
Manoeuvres	39	41	38	41	38	50	39	49	55
Chargement des véhicules (code de la route)	9	12	13	8	9	23	37	28	43
Circulation en fonction du lieu	10	9	18	7	29	8	4	19	9
Code de la route: autres	20	5	5	9	8	16	6	12	14
Priorité	10	11	5	6	5	7	9	7	6
Feux, rétroviseurs, clignotants et klaxon	16	11	5	6	7	1	5	5	7
Signaux d'obligation	2	0	2	1	3	13	2	2	8
Injonctions des agents qualifiés	3	4	2	1	3	7	1	5	5
Comportement à l'égard de certains usagers	5	2	1	2	7	1	2	3	5
Transport de personnes (code de la route)	4	5	2	3	1	3	0	2	2
TOTAL	630	365	507	780	778	575	887	1.603	3.267





INFRACTIONS ROUTIÈRES (autoroutes incluses) : TOP 5 DES INFRACTIONS

1er semestre 2023

Toutes les infractions

Theme	Article de loi	Nombre d'infractions	% (*)
Vitesse	Art. 11.2.1°.a). En dehors des agglomérations, la vitesse est limitée à 120 km à l'heure sur les autoroutes [...].	45.843	73,98%
Vitesse	(Attention : l'infraction suivante est uniquement valable pour la Région flamande) Art. 11.1. Dans les agglomérations, la vitesse est limitée à 50 km à l'heure [...].	4.250	6,86%
Vitesse	(Attention : l'infraction suivante est uniquement valable pour la Région flamande) Art. 11.2.1°- b). En dehors des agglomérations, la vitesse est limitée à 120 km à l'heure [...] sur les voies publiques divisées en quatre bandes de circulation ou plus dont deux au moins sont affectées à chaque sens de circulation, pour autant que les sens de circulation soient séparés autrement qu'avec des marques routières [...]. Les limitations de vitesse inférieures imposées par le signal C43 ou résultant de l'article 11.3. restent d'application. Art. 5. Les usagers doivent se conformer[...] aux signaux routiers [...], lorsque ceux-ci sont réguliers en la forme, suffisamment visibles et placés conformément aux prescriptions du [...] [Code de la route]. Art. 68.3. [...] Sign. C43 [avec la mention 70]. A partir du signal jusqu'au prochain carrefour [ou signal C45], interdiction de circuler à une vitesse supérieure à [70 km/h] [...].	1.384	2,23%
Vitesse	(Attention : l'infraction suivante est uniquement valable pour la Région flamande) Art. 11.2.3°- b). En dehors des agglomérations, la vitesse est limitée à 70 km à l'heure sur les autres voies publiques. Sur certaines voies publiques, une limitation de vitesse inférieure ou supérieure peut cependant être imposée ou admise [...]. Art. 5. Les usagers doivent se conformer [...] aux signaux routiers [...], lorsque ceux-ci sont réguliers en la forme, suffisamment visibles et placés conformément aux prescriptions du [...] règlement [général sur la police de la circulation routière et de l'usage de la voie publique]. Art. 68.3. [...] Sign. C43 [avec la mention 50]. A partir du signal jusqu'au prochain carrefour [ou signal C45], interdiction de circuler à une vitesse supérieure à [50 km/h] [...].	3.023	4,88%
Code de la route	Art. 59.6. Sous réserve des dérogations prévues à l'article 81.5 du [...] règlement [général sur la police de la circulation routière et de l'usage de la voie publique] et dans l'arrêté royal relatif à la circulation routière de véhicules exceptionnels, aucun véhicule ne peut être mis ou maintenu en circulation sur la voie publique, s'il n'est conforme aux dispositions du [...] règlement [général sur la police de la circulation routière et de l'usage de la voie publique], et des règlements techniques des véhicules automobiles ou des cyclomoteurs et motocyclettes.	1.982	3,20%

Infractions du 4ème degré

Theme	Article de loi	Nombre d'infractions	% (*)
Code de la route	Constitue une infraction de 4ème degré en vertu de l'article 4.4° de l'AR du 30-09-2005 : Art. 20.3.2°. Il est interdit de s'engager sur un passage à niveau lorsque les feux rouges clignotants sont allumés.	1	0,00 %
Code de la route	Constitue une infraction de 4ème degré en vertu de l'article 4.5° de l'AR du 30-09-2005 :Art. 21.4.3°. Il est interdit sur les autoroutes de faire marche arrière ou de rouler en sens contraire au sens obligatoire.	6	0,01 %

(*) % par rapport au nombre total d'infractions

INFRACTIONS ROUTIÈRES (autoroutes incluses) : MOMENT

Nombre d'infractions selon le moment de la semaine

1er semestre 2023

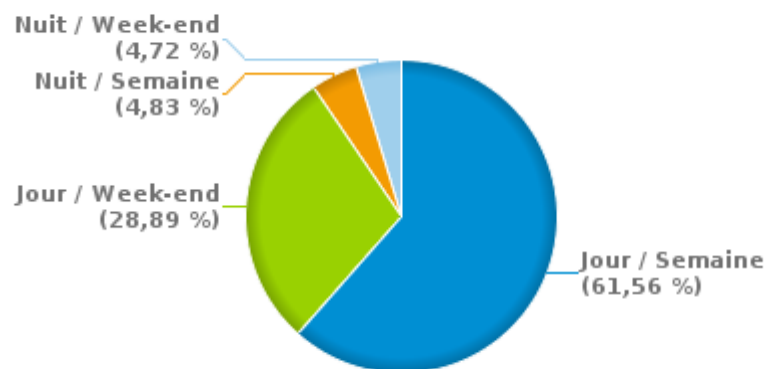


	Semaine			Week-end			TOTAL
	Jour	Nuit	Sous-total	Jour	Nuit	Sous-total	
Vitesse	34.908	2.770	37.678	16.954	2.705	19.659	57.337
Arrêt et stationnement	27	3	30	24	1	25	55
GSM	174	2	176	30	5	35	211
Casque et vêtements de protection	0	0	0	1	2	3	3
Ceinture et siège enfant	54	1	55	14	3	17	72
Feux de signalisation	49	25	74	15	3	18	92
Code de la route	2.349	124	2.473	677	117	794	3.267
Alcool	22	18	40	8	26	34	74
Drogues	14	6	20	4	6	10	30
Conditions techniques	239	14	253	79	17	96	349
Immatriculation	108	7	115	57	12	69	184
Permis de conduire	67	16	83	24	13	37	120
Assurance	28	2	30	11	11	22	52
Poids lourds	99	7	106	1	1	2	108
Autres	3	0	3	0	1	1	4
Inconnu	6	0	6	4	0	4	10
TOTAL	38.147	2.995	41.142	17.903	2.923	20.826	61.968

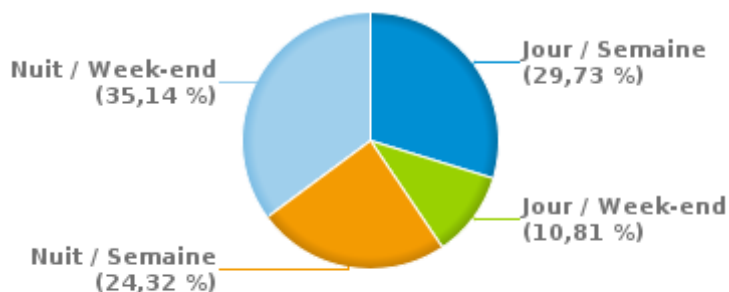
Weekend = Du vendredi 22h00 jusqu'au lundi 06h00
Semaine = Du lundi 06h00 jusqu'au vendredi 22h00

Jour: de 06h00 à 22h00
Nuit: de 22h00 à 06h00

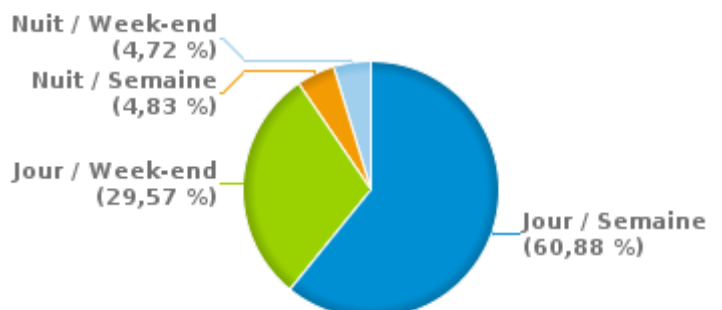
% infractions selon le moment pour le 1er semestre 2023



% infractions alcool selon le moment pour le 1er semestre 2023



% infractions vitesse selon le moment pour le 1er semestre 2023





INFRACTIONS DE VITESSE (autoroutes incluses) : ENDROIT DU CONTRÔLE

2023: 1er semestre

Bertem

Rue	Borne Kilométrique	Nr de maison	Excès de 0-10 km/h	Excès de 11-20 km/h	Excès de 21-30 km/h	Excès de 31-40 km/h	Excès de plus de 40 km/h	Excès de ??? km/h	TOTAL
A3-E40 Direction Aachen (D)	15.3							2	2
A3-E40 Direction Aachen (D)	17.8							1	1
A3-E40 Direction Aachen (D)								3	3
A3-E40 Direction Bruxelles	15.0							1	1
A3-E40 Direction Bruxelles	16.6							9	9
A3-E40 Direction Bruxelles	17.0							3	3
A3-E40 Direction Bruxelles	17.2						1		1
A3-E40 Direction Bruxelles	18.0							1	1
A3-E40 Direction Bruxelles						1	1	2	4
Blokkenstraat								1	1
BOSSTRAAT RICHTING BERTEM-CENTRUM		171	41	7	1				49
BOSSTRAAT RICHTING VELTEM-BEISEM		171	27	3	1				31
Diepestraat		4	10	1	2	1			14
DIEPESTRAAT RICHTING LEEFDAAL-CENTRUM		4	4	1			1		6
DIEPESTRAAT RICHTING VREBOS		4	5	1					6
Dorpstraat		623	15	1					16
Dorpstraat								1	1
DORPSTRAAT RICHTING LEEFDAAL-CENTRUM		623	1						1
DORPSTRAAT RICHTING VOSSEM		623	4	1					5
E40 RICHTING LEUVEN/LUIK	15.7		17.114	1.371	288	55	49		18.877
E40 RICHTING LUIK	19.6		23.237	2.314	499	136	71		26.257
EVERBERGSESTEENWEG RICHTING EVERBERG		23	19	13	5	1			38
EVERBERGSESTEENWEG RICHTING LEEFDAAL-CENTRUM		23	20	6	1	1	1		29
KRUISSTRAAT RICHTING COIGESTEENWEG		35	1						1
KRUISSTRAAT RICHTING KOOIGE		30	37	12	3				52
KRUISSTRAAT RICHTING LEEFDAAL-CENTRUM		30	35	9	3		1		48



INFRACTIONS DE VITESSE (autoroutes incluses) : ENDROIT DU CONTRÔLE

2023: 1er semestre

Rue	Borne Kilometrique	Nr de maison	Excès de 0-10 km/h	Excès de 11-20 km/h	Excès de 21-30 km/h	Excès de 31-40 km/h	Excès de plus de 40 km/h	Excès de ??? km/h	TOTAL
KRUISSTRAAT RICHTING TERVUURSESTEENWEG		35	3						3
MEERBEEKSESTEENWEG RICHTING BERTEM-CENTRUM		8	38	4	1				43
MEERBEEKSESTEENWEG RICHTING MEERBEEK		8	59	7	1				67
MEZENSTRAAT RICHTING LEEFDAAL-CENTRUM		51	24						24
MEZENSTRAAT RICHTING LEEFDAAL-CENTRUM		58	2						2
MEZENSTRAAT RICHTING TERVUURSESTEENWEG		51	12	2					14
MEZENSTRAAT RICHTING TERVUURSESTEENWEG		58	1						1
Neerijse steenweg		28	8						8
Neerijse steenweg						1			1
NEERIJSE STEENWEG RICHTING LOONBEEK		28	5						5
NEERIJSE STEENWEG RICHTING LEEFDAAL CENTRUM		28	3	1					4
Paardenstraat		30						1	1
STATIONSSTRAAT RICHTING BERTEM		20	9	17	1				27
STATIONSSTRAAT RICHTING OUD-HEVERLEE		20	33	15	2	1			51
TERVUURSESTEENWEG RICHTING LEUVEN		65	70	6					76
TERVUURSESTEENWEG RICHTING TERVUREN		65	61	9	1				71
TOTAL			40.898	3.801	809	197	125	25	45.855

Huldenberg

Rue	Borne Kilometrique	Nr de maison	Excès de 0-10 km/h	Excès de 11-20 km/h	Excès de 21-30 km/h	Excès de 31-40 km/h	Excès de plus de 40 km/h	Excès de ??? km/h	TOTAL
de Limburg Stirumlaan								1	1
FLORIVALSTRAAT RICHTING EERKEN		55	16	1					17
FLORIVALSTRAAT RICHTING OTTENBURG-CENTRUM		55	37	5					42
Holstheide		12	5						5
HOLSTHEIDE RICHTING HULDENBERG-CENTRUM		12	16	7					23
HOLSTHEIDE RICHTING TERLANEN		12	16	1					17



INFRACTIONS DE VITESSE (autoroutes incluses) : ENDROIT DU CONTRÔLE

2023: 1er semestre

Rue	Borne Kilometrique	Nr de maison	Excès de 0-10 km/h	Excès de 11-20 km/h	Excès de 21-30 km/h	Excès de 31-40 km/h	Excès de plus de 40 km/h	Excès de ??? km/h	TOTAL
KAALHEIDE RICHTING EIZER		43A	17	8					25
KAALHEIDE RICHTING N253		41	23	3					26
KAALHEIDE RICHTING N253		43A	16						16
KAALHEIDE RICHTING OVERIJSE		41	26	2					28
Leuvensebaan		144	377	30	3	1	1		412
Leuvensebaan		16-18	631	49	9	2			691
Leuvensebaan			345	19					364
L. KRIEGELSTRAAT RICHTING LOONBEEK		4	84	18	3				105
L. KRIEGELSTRAAT RICHTING OVERIJSE		4	118	24	4				146
N253 Leuven (N3) - Waterloo (N5)				1					1
NEERPOORTENSTRAAT RICHTING OTTENBURG-CENTRUM		46	23	7	2				32
NEERPOORTENSTRAAT RICHTING TERLANEN		46	12	4					16
R. BORREMANSSTRAAT RICHTING LOONBEEK		38	64	22	3				89
R. BORREMANSSTRAAT RICHTING OVERIJSE		38	67	5					72
Smeyersberg		57	546	43	3				592
ST.-JANSBERGSTEENWEG RICHTING BERTEM		84	110	17	6				133
ST.-JANSBERGSTEENWEG RICHTING OVERIJSE		84	90	19	2				111
Stroobantsstraat		57	15	2	1				18
STROOBANTSSTRAAT RICHTING HULDENBERG CENTRUM		46	3	1					4
STROOBANTSSTRAAT RICHTING HULDENBERG CENTRUM		57	10	1					11
STROOBANTSSTRAAT RICHTING NEERIJSE		46	3						3
STROOBANTSSTRAAT RICHTING NEERIJSE		57	12	2	1				15
STROOBANTSSTRAAT RICHTING SINT-AGATH-RODE		46	5						5
TERLAENENSTRAAT RICHTING OTTENBURG		52	8	1					9
TERLAENENSTRAAT RICHTING TERLANEN		52	5						5
Vijverstraat		14	40	6	1				47
Wolfshaegen		190	682	40	8				730



INFRACTIONS DE VITESSE (autoroutes incluses) : ENDROIT DU CONTRÔLE

2023: 1er semestre

Rue	Borne Kilometrique	Nr de maison	Excès de 0-10 km/h	Excès de 11-20 km/h	Excès de 21-30 km/h	Excès de 31-40 km/h	Excès de plus de 40 km/h	Excès de ??? km/h	TOTAL
WOLFSHAEGEN RICHTING HULDENBERG CENTRUM		135	59	10	4				73
WOLFSHAEGEN RICHTING NEERIJSE		135	90	16	2				108
TOTAL			3.571	364	52	3	1	1	3.992

Oud-Heverlee

Rue	Borne Kilometrique	Nr de maison	Excès de 0-10 km/h	Excès de 11-20 km/h	Excès de 21-30 km/h	Excès de 31-40 km/h	Excès de plus de 40 km/h	Excès de ??? km/h	TOTAL
A3-E40 Direction Aachen (D)	24.3			1					1
A3-E40 Direction Aachen (D)	24.7	*	32	66	11	2	2		113
A3-E40 Direction Aachen (D)	25.5							1	1
A3-E40 Direction Aachen (D)	25.6		79	189	49	11	7		335
A3-E40 Direction Aachen (D)						1			1
A3-E40 Direction Bruxelles	24.6	*	28	194	48	12	7		289
A3-E40 Direction Bruxelles				2					2
Bierbeekstraat		109	2	1	1				4
BIERBEEKSTRAAT RICHTING BIERBEEK		109	2						2
BIERBEEKSTRAAT RICHTING OUD-HEVERLEE		109	4						4
BLANDENSTRAAT RICHTING HAASRODE		212	16						16
BLANDENSTRAAT RICHTING VAALBEEK		212	6						6
Dassenstraat		35	6	1					7
DASSENSTRAAT RICHTING BIERBEEK		30	2	1					3
DASSENSTRAAT RICHTING BIERBEEK		35	11	1					12
DASSENSTRAAT RICHTING BLANDENSTRAAT		35	4						4
Kauwereelstraat		17	10	1					11
KAUWEREELSTRAAT RICHTING NETHEN		17	26	3					29
LEUVENSESTRAAT RICHTING HEVERLEE		63	3	1					4
LEUVENSESTRAAT RICHTING NEERIJSE		63	40	1					41



INFRACTIONS DE VITESSE (autoroutes incluses) : ENDROIT DU CONTRÔLE

2023: 1er semestre

Rue	Borne Kilométrique	Nr de maison	Excès de 0-10 km/h	Excès de 11-20 km/h	Excès de 21-30 km/h	Excès de 31-40 km/h	Excès de plus de 40 km/h	Excès de ??? km/h	TOTAL
N25 Direction Kessel-Lo (Louvain)	3.3							1	1
N25 Direction Thines (Nivelles)	5.4		25	1					26
Naamsesteenweg		24	38	5	2				45
NAAMSESTEENWEG RICHTING HAMME-MILLE		111	9	3					12
NAAMSESTEENWEG RICHTING HAMME-MILLE		24	33	2					35
NAAMSESTEENWEG RICHTING LEUVEN		111	3	1					4
NAAMSESTEENWEG RICHTING LEUVEN		24	67	8	1				76
O.-L.-Vrouwstraat		68	459	36	3				498
Ophemstraat		133	13	4					17
OPHEMSTRAAT RICHTING KORBEK-DIJLE		133	3	1					4
OPHEMSTRAAT RICHTING SINT-JORIS-WEERT		133	3		1				4
Parkstraat		62	665	72	9	2	1		749
STATIONSSTRAAT RICHTING SINT-AGATHA-RODE		56A	2						2
STATIONSSTRAAT RICHTING SINT-JORIS-WEERT		56A	4	1					5
Waversebaan		22A	5	1					6
WAVERSEBAAN RICHTING HEVERLEE		22 A	28	7	1				36
WAVERSEBAAN RICHTING SINT-JORIS-WEERT		22 A	13	2					15
TOTAL			1.641	606	126	28	17	2	2.420

Tervuren

Rue	Borne Kilométrique	Nr de maison	Excès de 0-10 km/h	Excès de 11-20 km/h	Excès de 21-30 km/h	Excès de 31-40 km/h	Excès de plus de 40 km/h	Excès de ??? km/h	TOTAL
A4-E411 Dir Bruxelles	3.9		15	314	814	192	49	2	1.386
A4-E411 DIR NAMEN	3.5			130	29	5	4		168
A4-E411 DIR NAMEN	3.6		79	739	206	36	13		1.073
Deromstraat		18	5						5
DEROMSTRAAT RICHTING DUISBURG CENTRUM		18	20	2					22



INFRACTIONS DE VITESSE (autoroutes incluses) : ENDROIT DU CONTRÔLE

2023: 1er semestre

Rue	Borne Kilometrique	Nr de maison	Excès de 0-10 km/h	Excès de 11-20 km/h	Excès de 21-30 km/h	Excès de 31-40 km/h	Excès de plus de 40 km/h	Excès de ??? km/h	TOTAL
DEROMSTRAAT RICHTING EIZER		18	3						3
Duisburgsesteenweg		51	401	23					424
Groenlaan					1	1		1	3
HEIDESTRAAT RICHTING DUISBURG CENTRUM		20	4						4
HEIDESTRAAT RICHTING DUISBURG-CENTRUM		86	5						5
HEIDESTRAAT RICHTING TERVUREN CENTRUM		20	4	3					7
HEIDESTRAAT RICHTING TERVUREN-CENTRUM		86	1						1
Jezus Eiklaan		37						1	1
Leuvensesteenweg		80	49	2					51
LEUVENSESTEENWEG RICHTING TERVUREN-CENTRUM		80	91	7					98
LEUVENSESTEENWEG RICHTING VOSSEM		80	61	9					70
MECHELSESTEENWEG (N227)			5	1					6
Merenstraat		45	20	5					25
MERENSTRAAT RICHTING DUISBURG CENTRUM		49	9	1					10
MERENSTRAAT RICHTING DUISBURG-CENTRUM		45	8	1	1				10
MERENSTRAAT RICHTING EIZER		45	13	1					14
MERENSTRAAT RICHTING EIZER		49	6	2					8
Moorselstraat		111A	8	1					9
Moorselstraat		358	44	4					48
MOORSELSTRAAT RICHTING LEUVENSESTEENWEG (N3)		111 A	10	1					11
MOORSELSTRAAT RICHTING MOORSEL-CENTRUM		358	49	6			1		56
MOORSELSTRAAT RICHTING STERREBEEK		111	2						2
MOORSELSTRAAT RICHTING STERREBEEK		111 A	2						2
MOORSELSTRAAT RICHTING STERREBEEK		358	45	15	1				61
N3 Direction Aachen (Aix-la-Chapelle) (D)			6	1					7
OVERIJSESTEENWEG RICHTING DUISBURG-CENTRUM		54	35	2					37
OVERIJSESTEENWEG RICHTING EIZER		54	37	7	1				45



INFRACTIONS DE VITESSE (autoroutes incluses) : ENDROIT DU CONTRÔLE

2023: 1er semestre

Rue	Borne Kilometrique	Nr de maison	Excès de 0-10 km/h	Excès de 11-20 km/h	Excès de 21-30 km/h	Excès de 31-40 km/h	Excès de plus de 40 km/h	Excès de ??? km/h	TOTAL
R0 Côté Extérieur	23.0							1	1
R0 Côté Intérieur	23.2	*	5	4	1				10
R0 Côté Intérieur	23.6							1	1
R0 Côté Intérieur	24.2				1				1
Sint-Pauluslaan		39	1						1
SINT-PAULUSLAAN RICHTING DUISBURG		39	4						4
SINT-PAULUSLAAN RICHTING LEUVENSESTEENWEG (N3)		39	4						4
Stationsstraat		46	168	7	1	1			177
STATIONSSTRAAT RICHTING LEUVENSESTEENWEG (N3)		93	3						3
STATIONSSTRAAT RICHTING VOSSEM-CENTRUM		93	6						6
Tervurenlaan								1	1
Tervuursesteenweg		85	319	16	8		1		344
Vestenstraat								1	1
VOSSEMBERG RICHTING DUISBURG-CENTRUM		31	39	3					42
VOSSEMBERG RICHTING LEEFDAAL		31	33	1	1				35
Waalsebaan			700	60	5	1	1		767
TOTAL			2.319	1.368	1.070	236	69	8	5.070



INFRACTIONS DE VITESSE (autoroutes incluses) : RÉGIME VITESSE

1er semestre 2023

Vitesse autorisée	Excès de 0-10 km/h	Excès de 11-20 km/h	Excès de 21-30 km/h	Excès de 31-40 km/h	Excès de plus de 40	Excès de ??? km/h	TOTAL
30	42	32	4	1	0	0	79
50	7.753	777	107	11	8	0	8.656
70	57	320	814	192	49	0	1.432
90	92	895	238	42	20	0	1.287
120	40.481	4.115	894	217	135	0	45.842
Inconnu	4	0	0	1	0	36	41
TOTAL	48.429	6.139	2.057	464	212	36	57.337



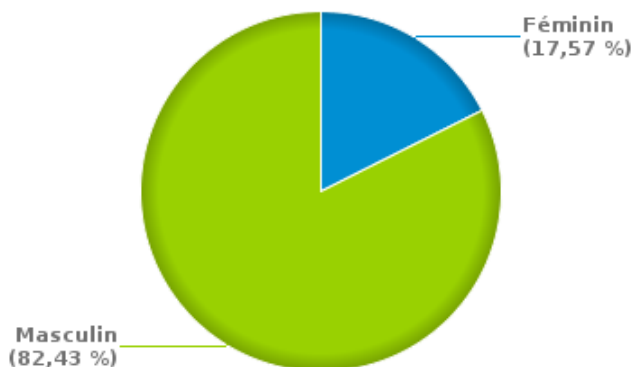
INFRACTIONS ROUTIÈRES (autoroutes incluses) : PROFIL DES CONTREVENANTS

1er semestre 2023

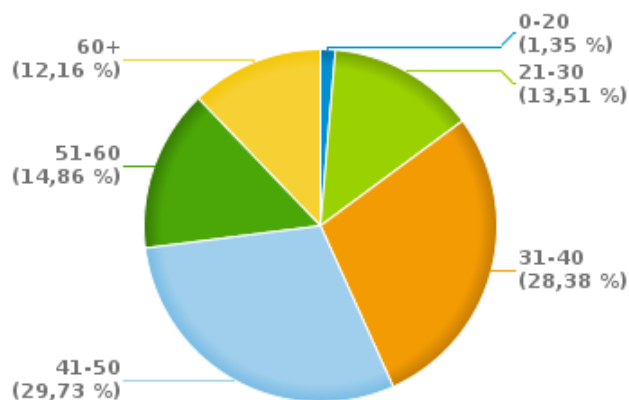
Nombre d'infractions d'alcool par catégorie d'âge et par sexe

	Masculin	Féminin	TOTAL
0-20	1	0	1
21-30	7	3	10
31-40	16	5	21
41-50	20	2	22
51-60	11	0	11
60+	6	3	9
TOTAL	61	13	74

% infractions alcool par sexe pour le 1er semestre 2023



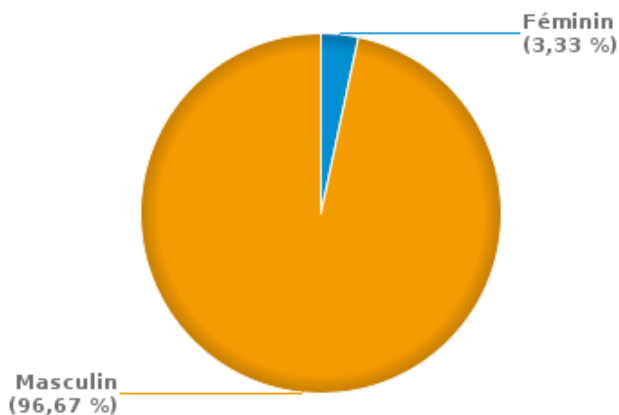
% infractions alcool par catégorie d'âge pour le 1er semestre 2023



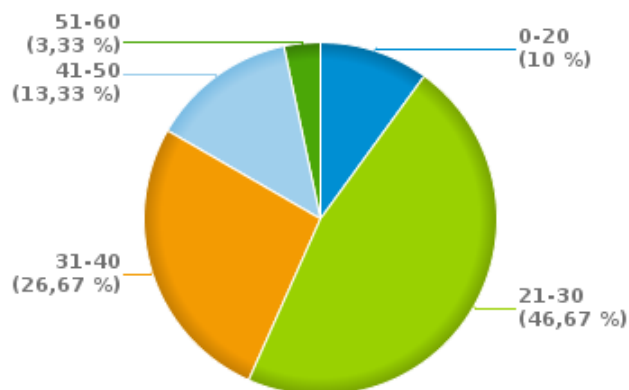
Nombre d'infractions de drogues par catégorie d'âge et par sexe

	Féminin	Masculin	TOTAL
0-20	0	3	3
21-30	0	14	14
31-40	0	8	8
41-50	0	4	4
51-60	1	0	1
TOTAL	1	29	30

% infractions drogues par sexe pour le 1er semestre 2023



% infractions drogues par catégorie d'âge pour le 1er semestre 2023





INFRACTIONS ROUTIÈRES
FILTRES ET PARAMÈTRES SELECTIONNÉS
DANS CE RAPPORT

Année de début de l'infraction	2015
Année de fin de l'infraction	2023
Trimestre(s)	Trim. 1;Trim. 2
Zone de police	ZP VOER EN DIJLE
Unité locale/fédérale	
Hors/sur autoroute	(autoroutes incluses)
Unité de police constatante	
Date de clôture de la banque de données	30/09/2023

Date de mise à jour du rapport	08 NOV. 2023 17:00:17
---------------------------------------	-----------------------