

**Aperçu
Infractions routières
(autoroutes incluses)
2023: 1er semestre**

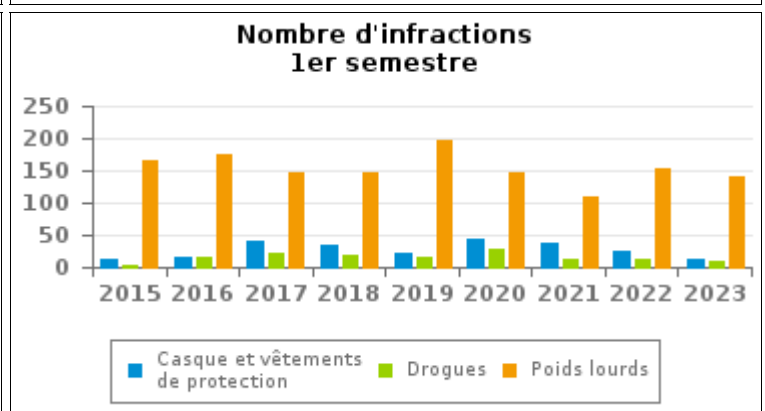
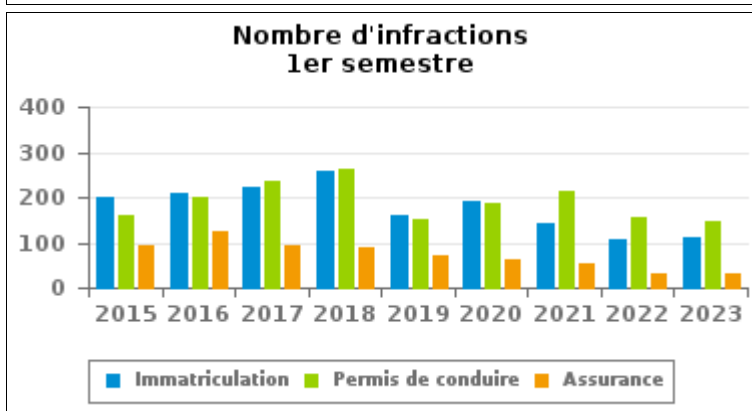
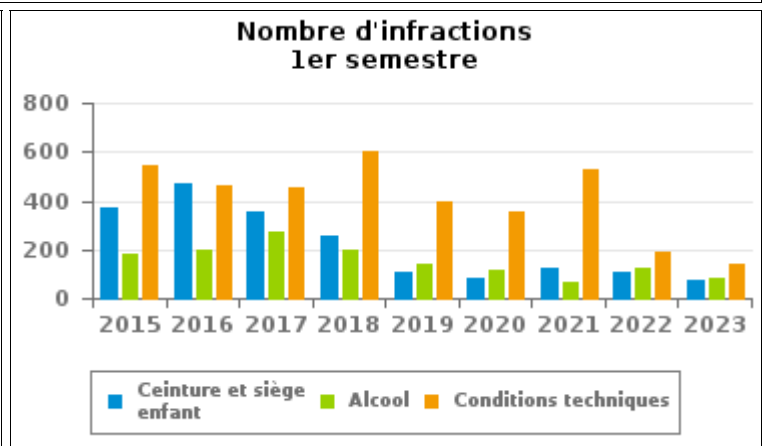
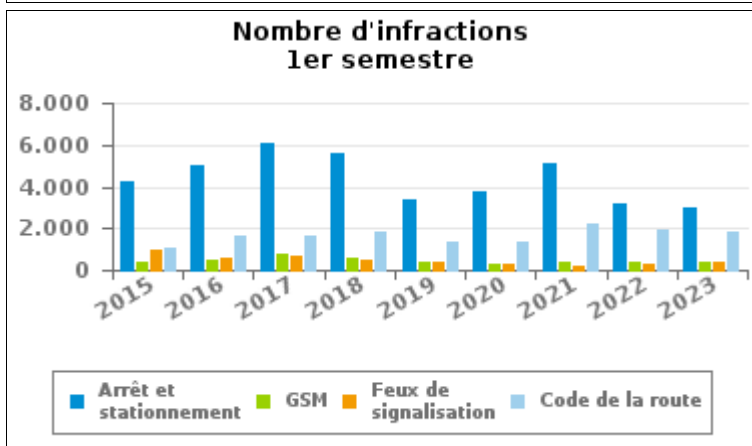
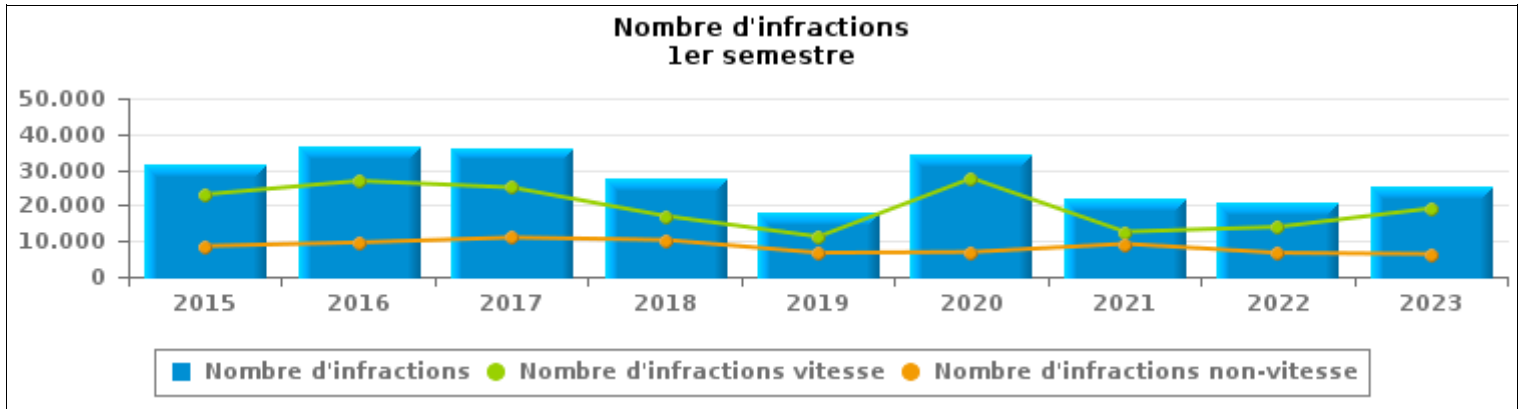
**ZP VILVOORDE -
MACHELEN (VILVOORDE)**



INFRACTIONS ROUTIÈRES (autoroutes incluses) : APERÇU GÉNÉRAL

Comparaison 1er semestre 2015 - 2023

	2015	2016	2017	2018	2019	2020	2021	2022	2023
NOMBRE TOTAL D'INFRACTIONS	31.683	36.477	35.997	27.363	17.932	34.540	21.818	20.646	25.554
INFRACTIONS PAR THEME									
	2015	2016	2017	2018	2019	2020	2021	2022	2023
Vitesse	23.079	26.872	25.001	17.046	11.224	27.618	12.595	13.963	19.172
Arrêt et stationnement	4.245	5.013	6.053	5.550	3.350	3.748	5.087	3.198	3.029
GSM	414	452	762	569	341	324	428	382	366
Casque et vêtements de protection	12	15	40	34	22	43	38	25	12
Ceinture et siège enfant	375	467	358	259	109	85	124	107	71
Feux de signalisation	961	540	644	521	412	278	217	245	379
Code de la route	1.103	1.621	1.682	1.794	1.345	1.321	2.201	1.895	1.861
Alcool	180	202	273	197	138	113	66	122	84
Drogues	4	16	21	20	15	29	14	13	9
Conditions techniques	543	458	450	604	394	357	524	193	139
Immatriculation	202	208	221	256	162	191	142	108	109
Permis de conduire	162	202	234	264	150	185	212	156	146
Assurance	95	123	95	88	71	62	54	33	30
Poids lourds	165	176	148	147	197	148	108	152	140
Autres	143	111	12	13	2	2	4	3	2
Inconnu	0	1	3	1	0	36	4	51	5





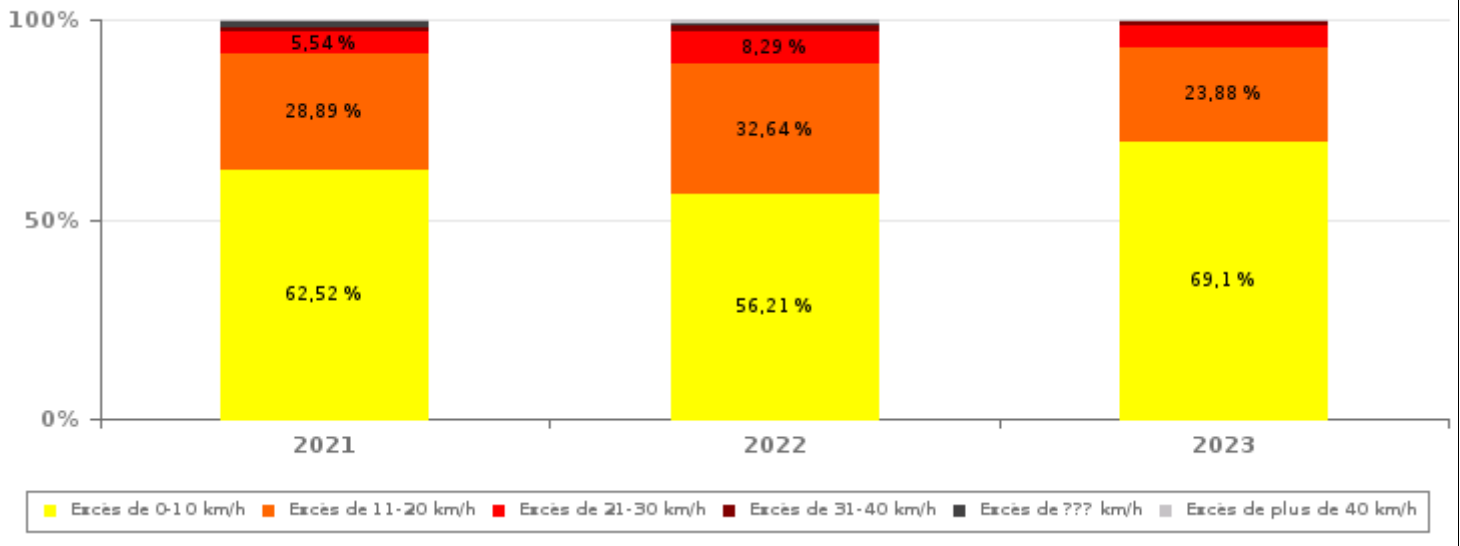
INFRACTIONS ROUTIÈRES (autoroutes incluses) : APERÇU GÉNÉRAL

INFRACTIONS PAR DEGRE DE GRAVITE

Comparaison 1er semestre 2015 - 2023

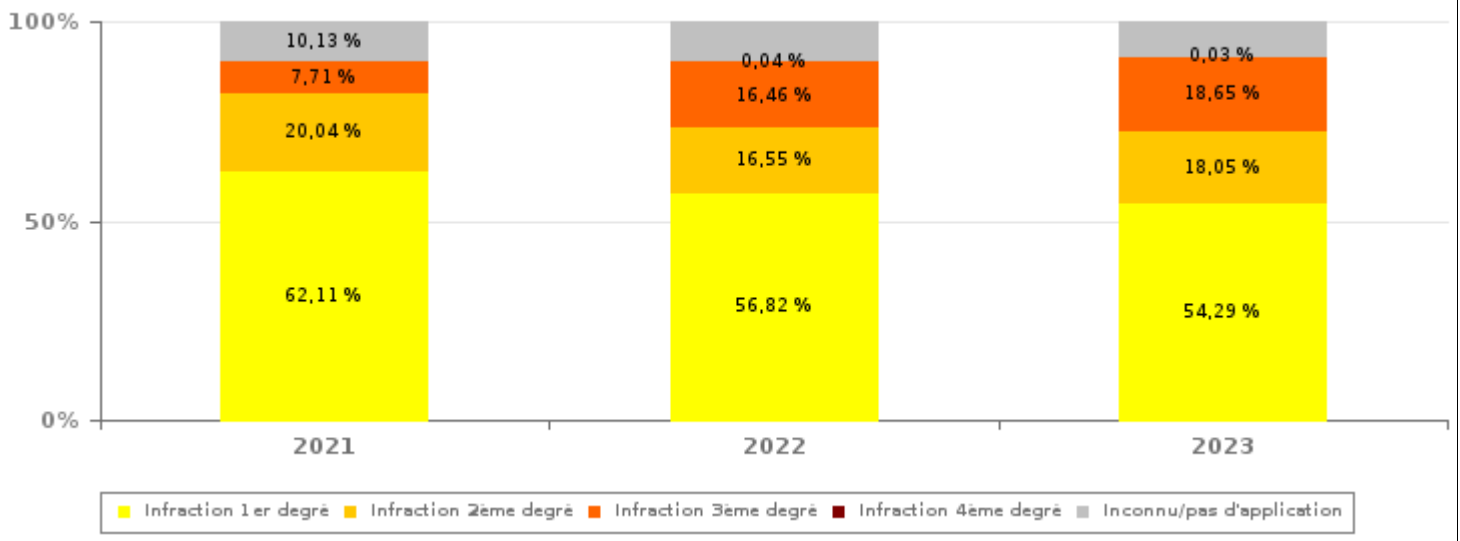
VITESSE	2015	2016	2017	2018	2019	2020	2021	2022	2023
Excès de 0-10 km/h	15.007	20.726	15.544	9.580	6.529	18.124	7.874	7.848	13.248
Excès de 11-20 km/h	6.165	4.989	7.825	6.008	3.808	7.828	3.639	4.558	4.579
Excès de 21-30 km/h	1.459	869	1.233	1.048	626	1.261	698	1.157	1.027
Excès de 31-40 km/h	296	171	249	226	135	220	153	212	182
Excès de plus de 40 km/h	96	68	91	95	42	69	89	108	54
Excès de ??? km/h	56	49	59	89	84	116	142	80	82
Sous-total VITESSE	23.079	26.872	25.001	17.046	11.224	27.618	12.595	13.963	19.172

Nombre d'infractions (vitesse): répartition selon la gravité pour le 1er semestre



NON-VITESSE	2015	2016	2017	2018	2019	2020	2021	2022	2023
1er degré	4.505	5.272	6.499	5.670	3.513	3.820	5.728	3.797	3.465
2ème degré	1.617	2.054	2.329	2.284	1.397	1.276	1.848	1.106	1.152
3ème degré	1.274	1.098	1.071	1.237	957	989	711	1.100	1.190
4ème degré	3	3	1	1	2	1	2	3	2
Inconnu/Pas d'application	1.205	1.178	1.096	1.125	839	836	934	677	573
Sous-total NON-VITESSE	8.604	9.605	10.996	10.317	6.708	6.922	9.223	6.683	6.382

Nombre d'infractions (non-vitesse): répartition selon la gravité pour le 1er semestre





INFRACTIONS ROUTIÈRES (autoroutes incluses) : APERÇU GÉNÉRAL

INFRACTIONS PAR DEGRE DE GRAVITE

Comparaison 1er semestre 2015 - 2023



INFRACTIONS ROUTIÈRES (autoroutes incluses) : APERÇU GÉNÉRAL

Comparaison par mois 1er semestre 2023

	Jan	Fév	Mar	Avr	Mai	Juin	TOTAL
NOMBRE TOTAL D'INFRACTIONS	3.412	2.501	3.848	4.610	5.417	5.766	25.554
INFRACTIONS PAR THEME							
	Jan	Fév	Mar	Avr	Mai	Juin	TOTAL
Vitesse	2.475	1.499	2.358	3.636	4.405	4.799	19.172
Arrêt et stationnement	487	434	849	446	469	344	3.029
GSM	49	52	77	61	64	63	366
Casque et vêtements de protection	0	0	2	3	1	6	12
Ceinture et siège enfant	8	18	9	11	17	8	71
Feux de signalisation	35	94	101	40	46	63	379
Code de la route	269	270	308	341	298	375	1.861
Alcool	22	3	18	8	19	14	84
Drogues	2	0	2	3	1	1	9
Conditions techniques	16	40	26	18	21	18	139
Immatriculation	14	15	20	17	23	20	109
Permis de conduire	21	21	27	13	32	32	146
Assurance	4	5	4	3	4	10	30
Poids lourds	10	50	41	9	17	13	140
Autres	0	0	1	1	0	0	2
Inconnu	0	0	5	0	0	0	5
INFRACTIONS PAR DEGRE DE GRAVI							
	Jan	Fév	Mar	Avr	Mai	Juin	TOTAL
VITESSE							
Excès de 0-10 km/h	1.633	831	1.446	2.490	3.350	3.498	13.248
Excès de 11-20 km/h	626	519	600	881	863	1.090	4.579
Excès de 21-30 km/h	170	98	246	201	146	166	1.027
Excès de 31-40 km/h	22	23	46	37	24	30	182
Excès de plus de 40 km/h	10	9	8	13	6	8	54
Excès de ??? km/h	14	19	12	14	16	7	82
Sous-total VITESSE	2.475	1.499	2.358	3.636	4.405	4.799	19.172
NON-VITESSE							
1er degré	559	497	842	573	519	475	3.465
2ème degré	187	164	258	166	203	174	1.152
3ème degré	119	219	249	178	196	229	1.190
4ème degré	0	1	0	0	1	0	2
Inconnu/Pas d'application	72	121	141	57	93	89	573
Sous-total NON-VITESSE	937	1.002	1.490	974	1.012	967	6.382



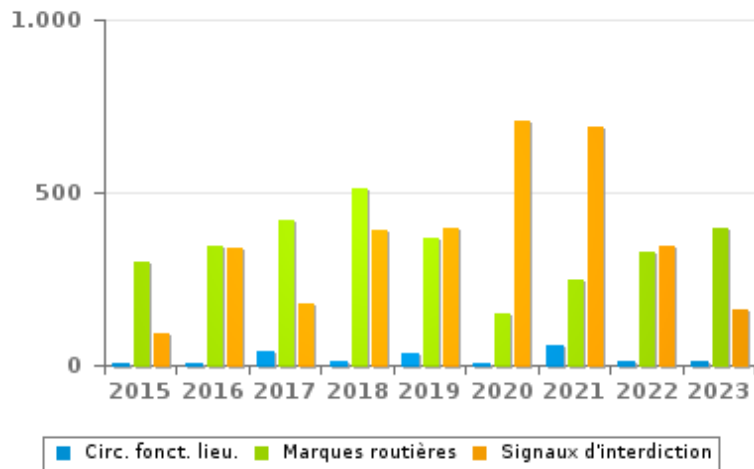
INFRACTIONS ROUTIÈRES (autoroutes incluses) : APERÇU GÉNÉRAL (DÉTAIL)

Comparaison 1er semestre 2015 - 2023

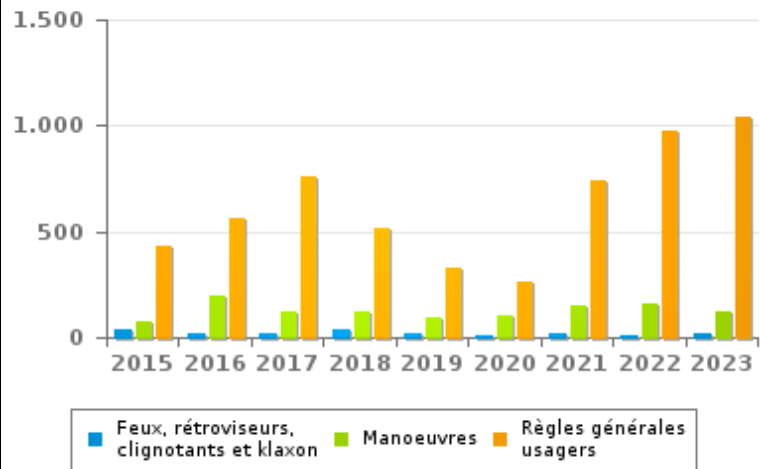
Code de la route

	2015	2016	2017	2018	2019	2020	2021	2022	2023
Règles générales usagers	431	563	756	513	327	261	743	979	1.042
Signaux d'interdiction	92	340	181	392	398	707	687	342	159
Marques routières	297	347	417	512	368	152	246	330	398
Manoeuvres	72	193	120	125	96	100	147	157	121
Priorité	31	22	32	108	36	33	216	22	7
Signaux d'obligation	85	63	39	5	10	7	14	10	50
Chargement des véhicules (code de la route)	22	39	42	39	25	15	36	9	21
Circulation en fonction du lieu	7	6	41	13	32	8	60	10	14
Feux, rétroviseurs, clignotants et klaxon	40	20	18	38	22	9	17	12	15
Injonctions des agents qualifiés	6	11	12	19	12	13	18	6	4
Transport de personnes (code de la route)	10	11	14	12	7	5	11	8	21
Comportement à l'égard de certains usagers	4	4	8	16	6	10	5	7	9
Code de la route: autres	6	2	2	2	6	1	1	3	0
TOTAL	1.103	1.621	1.682	1.794	1.345	1.321	2.201	1.895	1.861

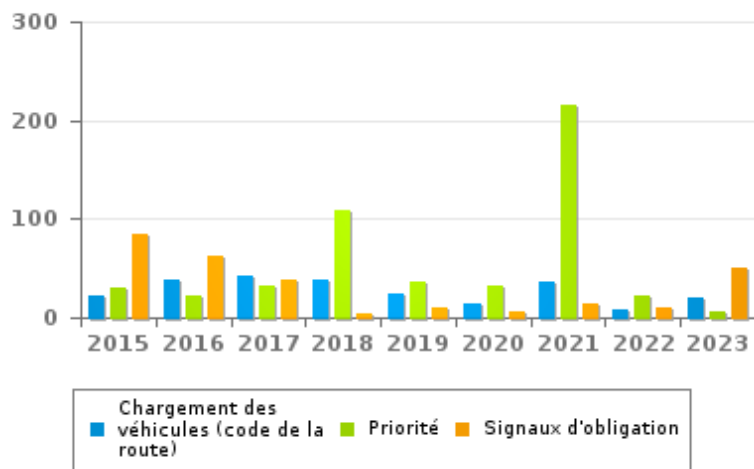
Nombre d'infractions 1er semestre



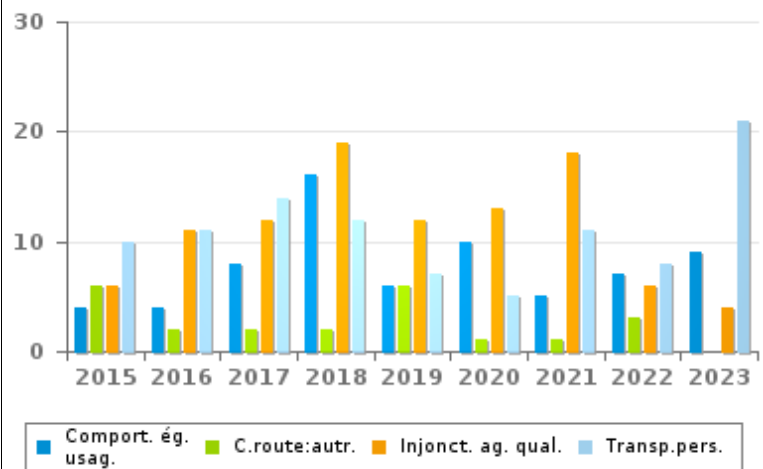
Nombre d'infractions 1er semestre



Nombre d'infractions 1er semestre



Nombre d'infractions 1er semestre





INFRACTIONS ROUTIÈRES (autoroutes incluses) : TOP 5 DES INFRACTIONS

1er semestre 2023

Toutes les infractions

Theme	Article de loi	Nombre d'infractions	% (*)
Vitesse	Art. 11.2.1°.a). En dehors des agglomérations, la vitesse est limitée à 120 km à l'heure sur les autoroutes [...].	1.043	4,08%
Vitesse	Art. 11.2.1°- a). En dehors des agglomérations, la vitesse est limitée à 120 km à l'heure sur les autoroutes [...]. Les limitations de vitesse inférieures imposées par le signal C43 ou résultant de l'article 11.3. restent d'application. Art. 5. Les usagers doivent se conformer aux signaux lumineux de circulation, aux signaux routiers et aux marques routières, lorsque ceux-ci sont réguliers en la forme, suffisamment visibles et placés conformément aux prescriptions du [...] règlement [général sur la police de la circulation routière et de l'usage de la voie publique]. Art. 68.3. [...] Sign. C43 [avec la mention 100]. A partir du signal jusqu'au [...] [signal C45], interdiction de circuler à une vitesse supérieure à [100 km/h] [...].	1.278	5,00%
Vitesse	(Attention : l'infraction suivante est uniquement valable pour la Région flamande) Art. 11.2.1°- b). En dehors des agglomérations, la vitesse est limitée à 120 km à l'heure [...] sur les voies publiques divisées en quatre bandes de circulation ou plus dont deux au moins sont affectées à chaque sens de circulation, pour autant que les sens de circulation soient séparés autrement qu'avec des marques routières [...]. Les limitations de vitesse inférieures imposées par le signal C43 ou résultant de l'article 11.3. restent d'application. Art. 5. Les usagers doivent se conformer [...] aux signaux routiers [...], lorsque ceux-ci sont réguliers en la forme, suffisamment visibles et placés conformément aux prescriptions du [...] [Code de la route]. Art. 68.3. [...] Sign. C43 [avec la mention 50]. A partir du signal jusqu'au prochain carrefour [ou signal C45], interdiction de circuler à une vitesse supérieure à [50 km/h] [...].	7.124	27,88%
Vitesse	(Attention : l'infraction suivante est uniquement valable pour la Région flamande) Art. 22quater. Dans les zones délimitées par les signaux routiers F4a et F4b, la vitesse est limitée à 30 km à l'heure.	7.528	29,46%
Code de la route	Art. 59.6. Sous réserve des dérogations prévues à l'article 81.5 du [...] règlement [général sur la police de la circulation routière et de l'usage de la voie publique] et dans l'arrêté royal relatif à la circulation routière de véhicules exceptionnels, aucun véhicule ne peut être mis ou maintenu en circulation sur la voie publique, s'il n'est conforme aux dispositions du [...] règlement [général sur la police de la circulation routière et de l'usage de la voie publique], et des règlements techniques des véhicules automobiles ou des cyclomoteurs et motocyclettes.	897	3,51%

Infractions du 4ème degré

Theme	Article de loi	Nombre d'infractions	% (*)
Code de la route	Constitue une infraction de 4ème degré en vertu de l'article 4.5° de l'AR du 30-09-2005 :Art. 21.4.3°. Il est interdit sur les autoroutes de faire marche arrière ou de rouler en sens contraire au sens obligatoire.	1	0,00 %
Code de la route	Constitue une infraction de 4ème degré en vertu de l'article 4.5° de l'AR du 30-09-2005 :Art. 22.2juncto. Les dispositions de l'article 21.4. et 21.6. sont applicables sur les routes pour automobiles.Art. 21.4.3°. Il est interdit sur les autoroutes de faire marche arrière ou de rouler en sens contraire au sens obligatoire.	1	0,00 %

(*) % par rapport au nombre total d'infractions



INFRACTIONS ROUTIÈRES (autoroutes incluses) : MOMENT

Nombre d'infractions selon le moment de la semaine

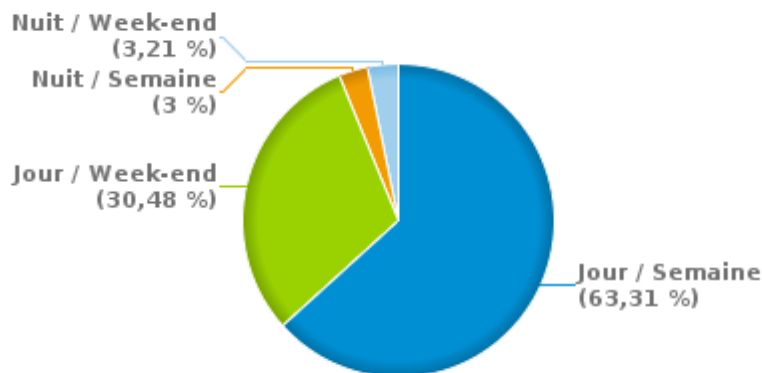
1er semestre 2023

	Semaine			Week-end			TOTAL
	Jour	Nuit	Sous-total	Jour	Nuit	Sous-total	
Vitesse	12.144	588	12.732	5.864	576	6.440	19.172
Arrêt et stationnement	1.772	73	1.845	1.082	102	1.184	3.029
GSM	293	2	295	65	6	71	366
Casque et vêtements de protection	8	0	8	4	0	4	12
Ceinture et siège enfant	42	0	42	28	1	29	71
Feux de signalisation	247	34	281	73	25	98	379
Code de la route	1.248	32	1.280	529	52	581	1.861
Alcool	15	14	29	22	33	55	84
Drogues	6	2	8	1	0	1	9
Conditions techniques	98	2	100	32	7	39	139
Immatriculation	63	5	68	35	6	41	109
Permis de conduire	93	10	103	32	11	43	146
Assurance	21	2	23	6	1	7	30
Poids lourds	122	2	124	16	0	16	140
Autres	1	1	2	0	0	0	2
Inconnu	5	0	5	0	0	0	5
TOTAL	16.178	767	16.945	7.789	820	8.609	25.554

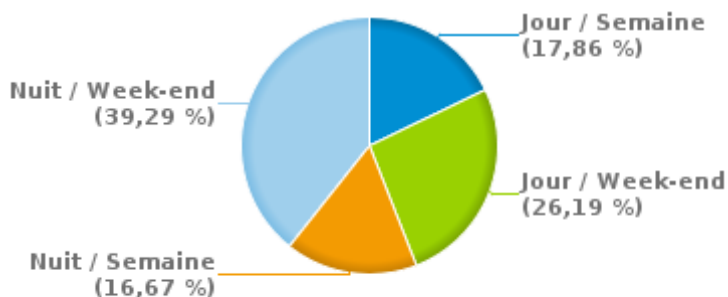
Weekend = Du vendredi 22h00 jusqu'au lundi 06h00
 Semaine = Du lundi 06h00 jusqu'au vendredi 22h00

Jour: de 06h00 à 22h00
 Nuit: de 22h00 à 06h00

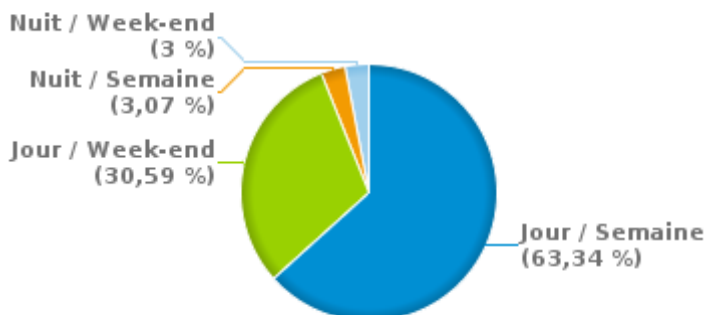
% infractions selon le moment pour le 1er semestre 2023



% infractions alcool selon le moment pour le 1er semestre 2023



% infractions vitesse selon le moment pour le 1er semestre 2023





INFRACTIONS DE VITESSE (autoroutes incluses) : ENDROIT DU CONTRÔLE

2023: 1er semestre

Machelen

Rue	Borne Kilométrique	Nr de maison	Excès de 0-10 km/h	Excès de 11-20 km/h	Excès de 21-30 km/h	Excès de 31-40 km/h	Excès de plus de 40 km/h	Excès de ??? km/h	TOTAL
A1-E19 Direction Breda (NL)	0.9							3	3
A1-E19 Direction Breda (NL)	1.0							1	1
A1-E19 Direction Breda (NL)	1.4							1	1
A1-E19 Direction Breda (NL)	1.8							1	1
A1-E19 Direction Breda (NL)	2.0							1	1
A1-E19 Direction Bruxelles	0.1							1	1
A1-E19 Direction Bruxelles	0.2							1	1
A1-E19 Direction Bruxelles	0.4							1	1
A1-E19 Direction Bruxelles	0.6		52	80	167	33	3	1	336
A1-E19 Direction Bruxelles	1.0							1	1
A1-E19 Direction Bruxelles	2.0							1	1
A201 Dir Bruxelles	1.2		4	175	90	24	11		304
A201 Dir Bruxelles	1.3							1	1
A201 Dir Bruxelles	2.0							1	1
A201 Dir Bruxelles	3.1							1	1
A201 Dir Zaventem	1.2		6	24	4	2			36
A201 Dir Zaventem	2.5							2	2
Groenstraat		25	11						11
Groenstraat		67	16	5		1			22
Haachtsesteenweg		74						1	1
Haachtsesteenweg			58	12	5	2			77
Heirbaan		101	40	11	2				53
Heirbaan		103	54	13					67
Heirbaan		105	23	2					25
Heirbaan		185	10	6					16
Heirbaan		186	30	8	3				41



INFRACTIONS DE VITESSE (autoroutes incluses) : ENDROIT DU CONTRÔLE

2023: 1er semestre

Rue	Borne Kilométrique	Nr de maison	Excès de 0-10 km/h	Excès de 11-20 km/h	Excès de 21-30 km/h	Excès de 31-40 km/h	Excès de plus de 40 km/h	Excès de ??? km/h	TOTAL
Heirbaan		189	25	16					41
Heirbaan		T/O13	149	49	3				201
Heirbaan		TOV13	113	35	3				151
Jan Moensstraat		94	25	8					33
Koning Albertlaan		81	99	22	4				125
Koning Albertlaan		87	304	122	21	1			448
Koningin Fabiolalaan		26	94	28	1				123
Koningin Fabiolalaan		50	23	3		1			27
Koningin Fabiolalaan								1	1
Kosterstraat		107	24	9	1				34
Kosterstraat		28	12						12
Oude Haachtsesteenweg								1	1
Peutiesesteeweg		12	45	13	1				59
Peutiesesteeweg		25	61	28	4				93
Peutiesesteeweg		27	174	59	3				236
Peutiesesteeweg		50	32	8					40
Peutiesesteeweg		THV 5	57	10	2				69
Peutiesesteeweg		T/O 2	48	6	1				55
Peutiesesteeweg		TOV 2	72	12					84
R0 Côté Extérieur	33.0							1	1
R0 Côté Extérieur	33.6							1	1
R0 Côté Extérieur	34.0						1		1
R0 Côté Extérieur	34.8		2	434	140	17	6		599
R0 Côté Extérieur	35.7							1	1
R0 Côté Extérieur	35.9							1	1
R0 Côté Extérieur	36.0					1			1
R0 Côté Extérieur								1	1



INFRACTIONS DE VITESSE (autoroutes incluses) : ENDROIT DU CONTRÔLE

2023: 1er semestre

Rue	Borne Kilométrique	Nr de maison	Excès de 0-10 km/h	Excès de 11-20 km/h	Excès de 21-30 km/h	Excès de 31-40 km/h	Excès de plus de 40 km/h	Excès de ??? km/h	TOTAL
R0 Côté Intérieur	33.1						1	1	2
R0 Côté Intérieur	33.2					1			1
R0 Côté Intérieur	33.8							1	1
R0 Côté Intérieur	34.0							2	2
R0 Côté Intérieur	34.1							3	3
R0 Côté Intérieur	34.4						1	1	2
R0 Côté Intérieur	35.0						1		1
R0 Côté Intérieur	35.6							1	1
R0 Côté Intérieur	35.9							1	1
R0 Côté Intérieur	36.0							2	2
R0 Côté Ext échange Machelen jonction de A1 Dir BXL	0.0							2	2
R0 Côté Ext éch Zaventem jonction de A201 Dir BXL	0.0							1	1
R22 Direction Forest	14.0							1	1
Vilvoordelaan		VP185	12						12
Woluwelaan		THV13	11	3	1	1	1		17
Woluwelaan			6.501	573	46	1	3	1	7.125
TOTAL			8.187	1.774	502	85	28	43	10.619

Vilvoorde

Rue	Borne Kilométrique	Nr de maison	Excès de 0-10 km/h	Excès de 11-20 km/h	Excès de 21-30 km/h	Excès de 31-40 km/h	Excès de plus de 40 km/h	Excès de ??? km/h	TOTAL
A1-E19 Direction Breda (NL)	4.1			1					1
A1-E19 Direction Breda (NL)	4.4	*	71	325	74	11	1		482
A1-E19 Direction Breda (NL)	4.8					1			1
A1-E19 Direction Breda (NL)	5.0				1				1
A1-E19 Direction Breda (NL)	5.1	*	6	13					19
A1-E19 Direction Breda (NL)	6.4		214	330	67	12	2		625



INFRACTIONS DE VITESSE (autoroutes incluses) : ENDROIT DU CONTRÔLE

2023: 1er semestre

Rue	Borne Kilometrique	Nr de maison	Excès de 0-10 km/h	Excès de 11-20 km/h	Excès de 21-30 km/h	Excès de 31-40 km/h	Excès de plus de 40 km/h	Excès de ??? km/h	TOTAL
A1-E19 Direction Breda (NL)						1			1
A1-E19 Direction Bruxelles	3.5							1	1
A1-E19 Direction Bruxelles	4.9							1	1
A1-E19 Direction Bruxelles	5.2							1	1
A1-E19 Direction Bruxelles	6.2							1	1
A1-E19 Direction Bruxelles								3	3
Albert I-iaan		125	81	16	2	1			100
Albert I-iaan		131	31	9					40
Albert I-iaan								1	1
Brusselsesteenweg		VP202	43	32	1	3			79
Brusselsesteenweg		VP704	365	206	40	4	1		616
Buyssestraat (Cyriel)		THV 8	4	1	1				6
Campionlei								1	1
Damstraat		31	20	4	2				26
Damstraat		44	42	17		3			62
Damstraat		53	11	7					18
Damstraat		70	18	3					21
Damstraat		76	39		1				40
Damstraat		TOV 3	33	8					41
de Bavaylei		58	29	9	1				39
Grensstraat		/	11	22	11		1		45
Haesendonckstraat		111	8	5	1				14
Haesendonckstraat		25	2						2
Havenstraat		72	132	88	15	3			238
Havenstraat								1	1
Houtemsesteenweg		132	15	9	1				25
Houtemsesteenweg		142	76	33	6				115



INFRACTIONS DE VITESSE (autoroutes incluses) : ENDROIT DU CONTRÔLE

2023: 1er semestre

Rue	Borne Kilométrique	Nr de maison	Excès de 0-10 km/h	Excès de 11-20 km/h	Excès de 21-30 km/h	Excès de 31-40 km/h	Excès de plus de 40 km/h	Excès de ??? km/h	TOTAL
Houtemsesteenweg		288	20	4					24
Houtemsesteenweg		THV27	11	8	2				21
Indringingsweg		VP163	322	77	20	3	2		424
Leeuwerikenlaan		24	118	31	6	1			156
Leeuwerikenlaan		32	155	61	13	1			230
Leeuwerikenlaan		47	44	16	1				61
Leeuwerikenlaan		51	33	12	1				46
Luchthavenlaan		4	27	5	1	1			34
Martelarenstraat		123	8	5	1				14
Martelarenstraat		129	21	6					27
Martelarenstraat		131	22	9					31
Martelarenstraat		90	3	6	1	1			11
Mechelsesteenweg		167	12						12
Mechelsesteenweg		229	34	5	1				40
Mechelsesteenweg		281-2						1	1
Mechelsesteenweg		660						1	1
Mechelsesteenweg								1	1
Parkstraat								1	1
R0 Côté Extérieur	36.4							4	4
R0 Côté Extérieur	36.5							2	2
R0 Côté Extérieur	38.4						1	1	2
R0 Côté Extérieur	38.6							2	2
R0 Côté Extérieur	38.8	*	1	133	43	12	3		192
R0 Côté Extérieur	39.6		1	185	50	6	5		247
R0 Côté Extérieur								1	1
R0 Côté Intérieur	36.5							6	6
R0 Côté Intérieur	36.7							1	1



INFRACTIONS DE VITESSE (autoroutes incluses) : ENDROIT DU CONTRÔLE

2023: 1er semestre

Rue	Borne Kilométrique	Nr de maison	Excès de 0-10 km/h	Excès de 11-20 km/h	Excès de 21-30 km/h	Excès de 31-40 km/h	Excès de plus de 40 km/h	Excès de ??? km/h	TOTAL
R0 Côté Intérieur	37.0							1	1
R0 Côté Intérieur	37.2							1	1
R0 Côté Intérieur	38.3			184	44	11	3		242
R0 Côté Intérieur	38.5					1			1
R0 Côté Intérieur accès 6 Koningslo-Vilvorde								1	1
Rollewagenstraat		168	66	12	4	1	1		84
Schaarbeeklei								2	2
Sint Martinuslaan		KMP2.	94	44	6	1			145
Sint Martinuslaan			22	14	2	2			40
Stationlei		25-58	35	55	5				95
Stationlei		56-58	1.442	386	48	9	2		1.887
Stationlei								1	1
Steenstraat		TOV 1	3						3
Streekbaan		T/O 5	16				1		17
Streekbaan		T/O 7	7	1					8
Streekbaan		TOV 5	12	1					13
Teniersstraat		150	468	60	5	2			535
Twee Leeuwenweg		VP387	438	246	36	4	1		725
Vinkenlaan		18						2	2
Werkhuizenstraat		61	176	58	7				241
Werkhuizenstraat		T/O 2	23	9	1				33
Woluwelaan			176	34	3	2	2		217
TOTAL			5.061	2.805	525	97	26	39	8.553



INFRACTIONS DE VITESSE (autoroutes incluses) : RÉGIME VITESSE

1er semestre 2023

Vitesse autorisée	Excès de 0-10 km/h	Excès de 11-20 km/h	Excès de 21-30 km/h	Excès de 31-40 km/h	Excès de plus de 40	Excès de ??? km/h	TOTAL
30	5.396	1.853	241	34	4	0	7.528
50	7.145	737	89	8	9	0	7.988
70	406	359	273	65	17	0	1.120
90	58	59	9	5	0	0	131
100	0	935	277	45	21	0	1.278
120	243	635	137	25	3	0	1.043
Inconnu	0	1	1	0	0	82	84
TOTAL	13.248	4.579	1.027	182	54	82	19.172

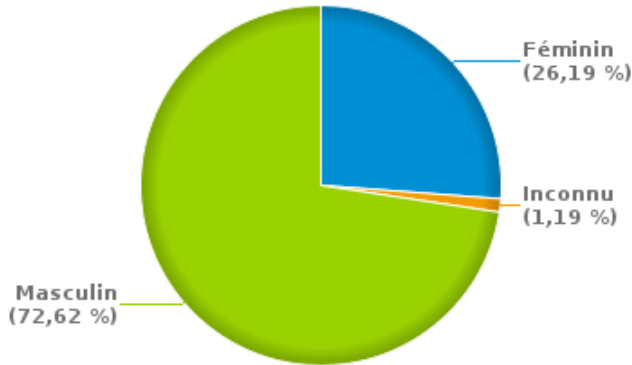


INFRACTIONS ROUTIÈRES (autoroutes incluses) : PROFIL DES CONTREVENANTS 1er semestre 2023

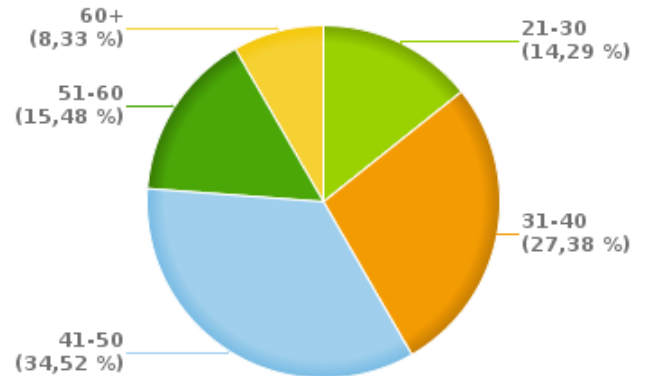
Nombre d'infractions d'alcool par catégorie d'âge et par sexe

	Masculin	Féminin	Inconnu	TOTAL
21-30	10	2	0	12
31-40	13	10	0	23
41-50	22	7	0	29
51-60	10	2	1	13
60+	6	1	0	7
TOTAL	61	22	1	84

% infractions alcool par sexe pour le 1er semestre 2023



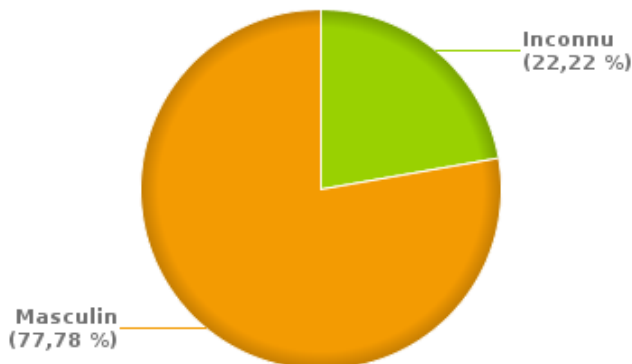
% infractions alcool par catégorie d'âge pour le 1er semestre 2023



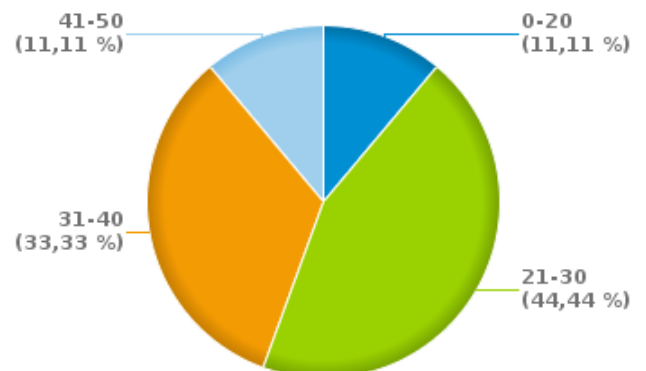
Nombre d'infractions de drogues par catégorie d'âge et par sexe

	Inconnu	Masculin	TOTAL
0-20	0	1	1
21-30	1	3	4
31-40	0	3	3
41-50	1	0	1
TOTAL	2	7	9

% infractions drogues par sexe pour le 1er semestre 2023



% infractions drogues par catégorie d'âge pour le 1er semestre 2023





INFRACTIONS ROUTIÈRES
FILTRES ET PARAMÈTRES SELECTIONNÉS
DANS CE RAPPORT

Année de début de l'infraction	2015
Année de fin de l'infraction	2023
Trimestre(s)	Trim. 1;Trim. 2
Zone de police	ZP VILVOORDE - MACHELEN (VILVOORDE)
Unité locale/fédérale	
Hors/sur autoroute	(autoroutes incluses)
Unité de police constatante	
Date de clôture de la banque de données	30/09/2023

Date de mise à jour du rapport	08 NOV. 2023 17:00:17
---------------------------------------	-----------------------