

**Aperçu  
Infractions routières  
(autoroutes incluses)  
2023: 1er semestre**

**ZP RHODE (RHODE-SAINT-  
GENESE)**

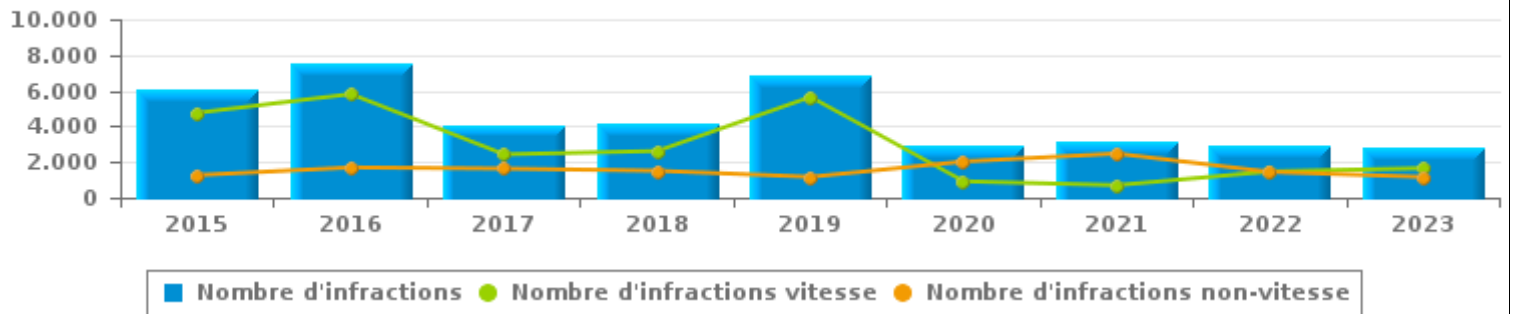


# INFRACTIONS ROUTIÈRES (autoroutes incluses) : APERÇU GÉNÉRAL

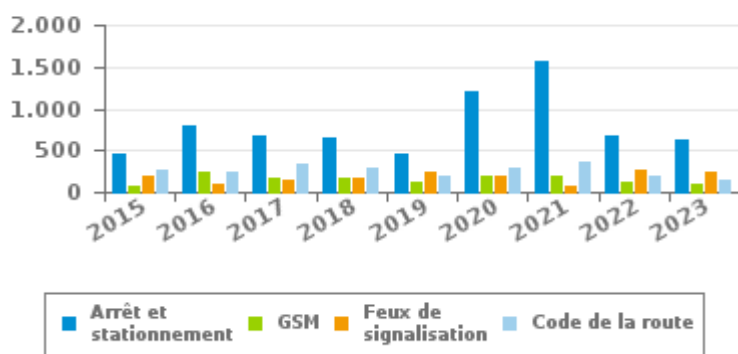
## Comparaison 1er semestre 2015 - 2023

	2015	2016	2017	2018	2019	2020	2021	2022	2023
<b>NOMBRE TOTAL D'INFRACTIONS</b>	<b>6.024</b>	<b>7.503</b>	<b>4.058</b>	<b>4.126</b>	<b>6.813</b>	<b>2.945</b>	<b>3.170</b>	<b>2.910</b>	<b>2.816</b>
<b>INFRACTIONS PAR THEME</b>									
	2015	2016	2017	2018	2019	2020	2021	2022	2023
Vitesse	4.760	5.809	2.427	2.617	5.648	917	699	1.467	1.654
Arrêt et stationnement	446	798	686	660	452	1.210	1.576	663	619
GSM	68	245	169	162	111	182	194	128	92
Casque et vêtements de protection	2	0	6	7	2	9	10	10	4
Ceinture et siège enfant	63	81	82	57	29	34	43	23	10
Feux de signalisation	193	90	146	179	242	182	82	267	234
Code de la route	269	248	331	281	190	297	361	196	146
Alcool	75	86	87	44	33	14	18	17	5
Drogues	3	2	0	1	3	1	8	2	1
Conditions techniques	55	55	29	35	42	43	61	25	9
Immatriculation	27	24	22	21	17	27	48	24	20
Permis de conduire	37	32	37	27	22	20	47	32	14
Assurance	24	23	20	22	18	8	13	14	6
Poids lourds	2	9	15	11	4	0	9	0	1
Autres	0	1	0	1	0	1	1	3	1
Inconnu	0	0	1	1	0	0	0	39	0

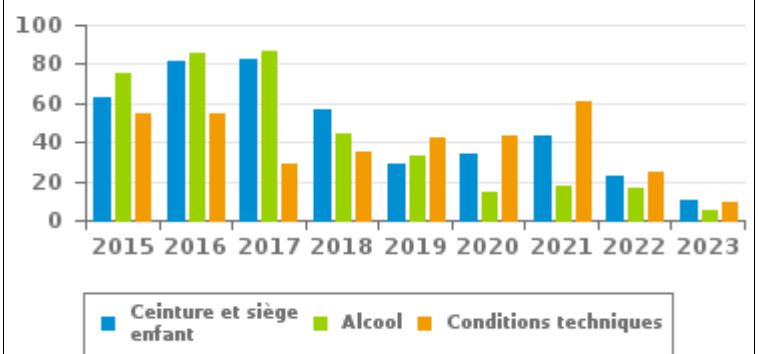
Nombre d'infractions  
1er semestre



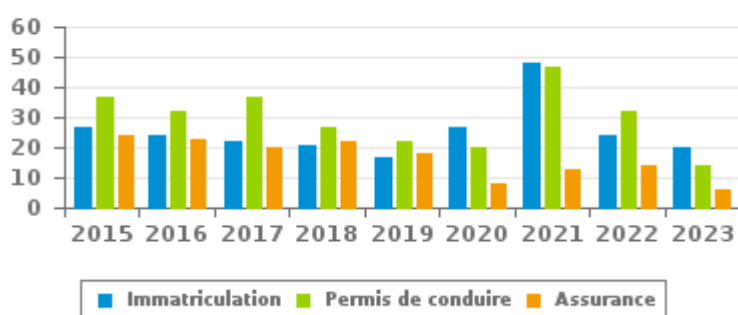
Nombre d'infractions  
1er semestre



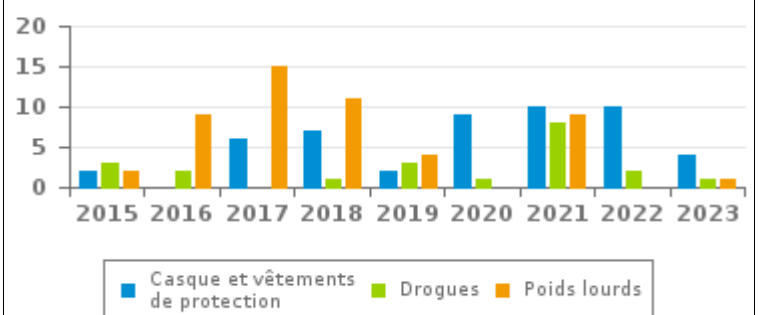
Nombre d'infractions  
1er semestre



Nombre d'infractions  
1er semestre



Nombre d'infractions  
1er semestre





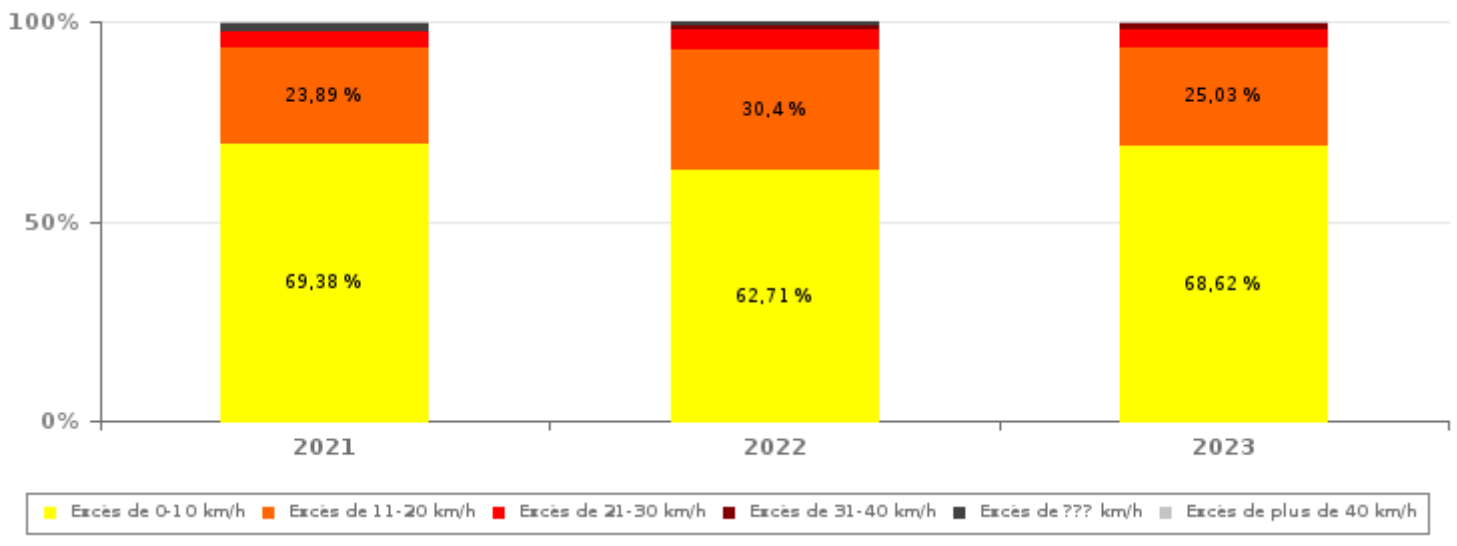
# INFRACTIONS ROUTIÈRES (autoroutes incluses) : APERÇU GÉNÉRAL

## INFRACTIONS PAR DEGRE DE GRAVITE

### Comparaison 1er semestre 2015 - 2023

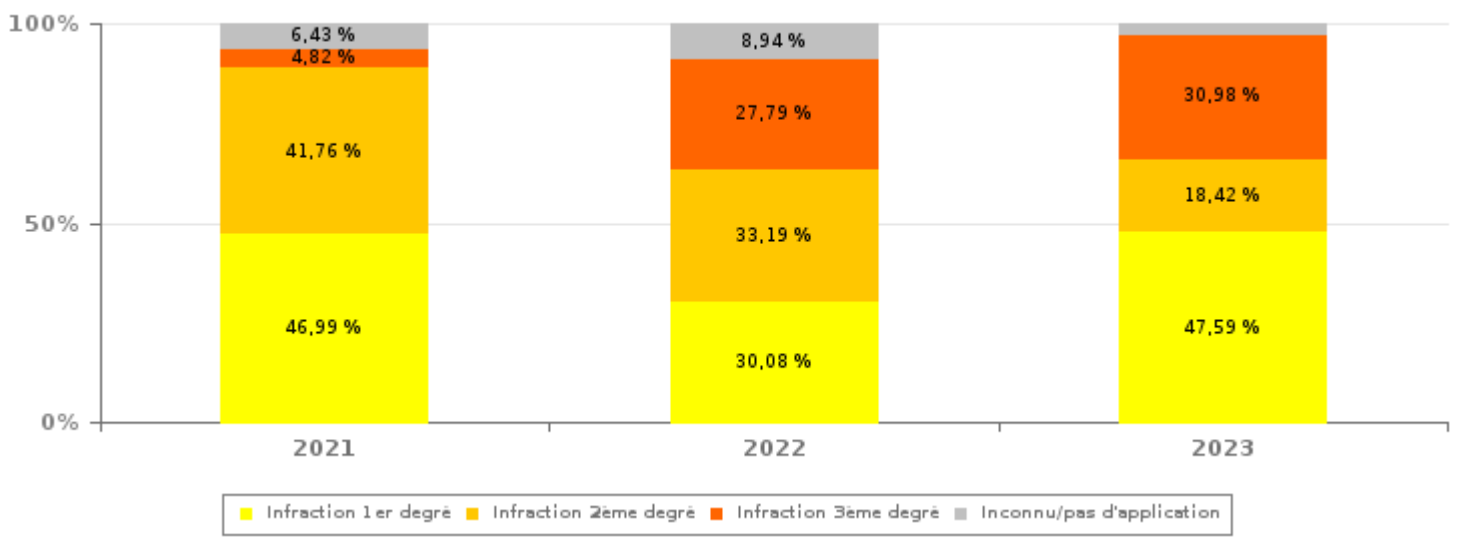
VITESSE	2015	2016	2017	2018	2019	2020	2021	2022	2023
Excès de 0-10 km/h	2.743	3.376	1.701	1.501	3.334	591	485	920	1.135
Excès de 11-20 km/h	1.678	2.086	631	919	1.712	275	167	446	414
Excès de 21-30 km/h	258	283	68	139	410	34	28	74	75
Excès de 31-40 km/h	49	38	13	28	140	6	3	10	19
Excès de plus de 40 km/h	11	16	1	10	41	6	5	2	7
Excès de ??? km/h	21	10	13	20	11	5	11	15	4
<b>Sous-total VITESSE</b>	<b>4.760</b>	<b>5.809</b>	<b>2.427</b>	<b>2.617</b>	<b>5.648</b>	<b>917</b>	<b>699</b>	<b>1.467</b>	<b>1.654</b>

Nombre d'infractions (vitesse): répartition selon la gravité pour le 1er semestre



NON-VITESSE	2015	2016	2017	2018	2019	2020	2021	2022	2023
1er degré	413	678	568	482	360	905	1.161	434	553
2ème degré	378	673	616	581	366	768	1.032	479	214
3ème degré	279	134	259	303	319	275	119	401	360
4ème degré	1	3	1	1	0	0	0	0	0
Inconnu/Pas d'application	193	206	187	142	120	80	159	129	35
<b>Sous-total NON-VITESSE</b>	<b>1.264</b>	<b>1.694</b>	<b>1.631</b>	<b>1.509</b>	<b>1.165</b>	<b>2.028</b>	<b>2.471</b>	<b>1.443</b>	<b>1.162</b>

Nombre d'infractions (non-vitesse): répartition selon la gravité pour le 1er semestre





# INFRACTIONS ROUTIÈRES (autoroutes incluses) : APERÇU GÉNÉRAL

## INFRACTIONS PAR DEGRE DE GRAVITE

Comparaison 1er semestre 2015 - 2023



## INFRACTIONS ROUTIÈRES (autoroutes incluses) : APERÇU GÉNÉRAL

### Comparaison par mois 1er semestre 2023

	Jan	Fév	Mar	Avr	Mai	Juin	TOTAL
<b>NOMBRE TOTAL D'INFRACTIONS</b>	<b>464</b>	<b>488</b>	<b>447</b>	<b>496</b>	<b>387</b>	<b>534</b>	<b>2.816</b>
<b>INFRACTIONS PAR THEME</b>							
	Jan	Fév	Mar	Avr	Mai	Juin	TOTAL
Vitesse	259	307	240	317	225	306	1.654
Arrêt et stationnement	126	97	126	95	74	101	619
GSM	6	12	9	24	28	13	92
Casque et vêtements de protection	0	0	0	1	0	3	4
Ceinture et siège enfant	2	0	1	1	1	5	10
Feux de signalisation	40	34	34	38	37	51	234
Code de la route	16	24	30	16	18	42	146
Alcool	3	1	0	0	0	1	5
Drogues	1	0	0	0	0	0	1
Conditions techniques	1	2	1	1	2	2	9
Immatriculation	4	4	3	1	1	7	20
Permis de conduire	6	3	1	1	1	2	14
Assurance	0	3	1	1	0	1	6
Poids lourds	0	0	1	0	0	0	1
Autres	0	1	0	0	0	0	1
Inconnu	0	0	0	0	0	0	0
<b>INFRACTIONS PAR DEGRE DE GRAVI</b>							
	Jan	Fév	Mar	Avr	Mai	Juin	TOTAL
<b>VITESSE</b>							
Excès de 0-10 km/h	163	236	159	191	158	228	1.135
Excès de 11-20 km/h	76	53	66	102	51	66	414
Excès de 21-30 km/h	12	11	11	20	11	10	75
Excès de 31-40 km/h	7	4	2	1	4	1	19
Excès de plus de 40 km/h	1	1	2	1	1	1	7
Excès de ??? km/h	0	2	0	2	0	0	4
Sous-total VITESSE	259	307	240	317	225	306	1.654
<b>NON-VITESSE</b>							
1er degré	94	82	107	90	74	106	553
2ème degré	53	38	50	21	17	35	214
3ème degré	48	51	46	65	69	81	360
4ème degré	0	0	0	0	0	0	0
Inconnu/Pas d'application	10	10	4	3	2	6	35
Sous-total NON-VITESSE	205	181	207	179	162	228	1.162

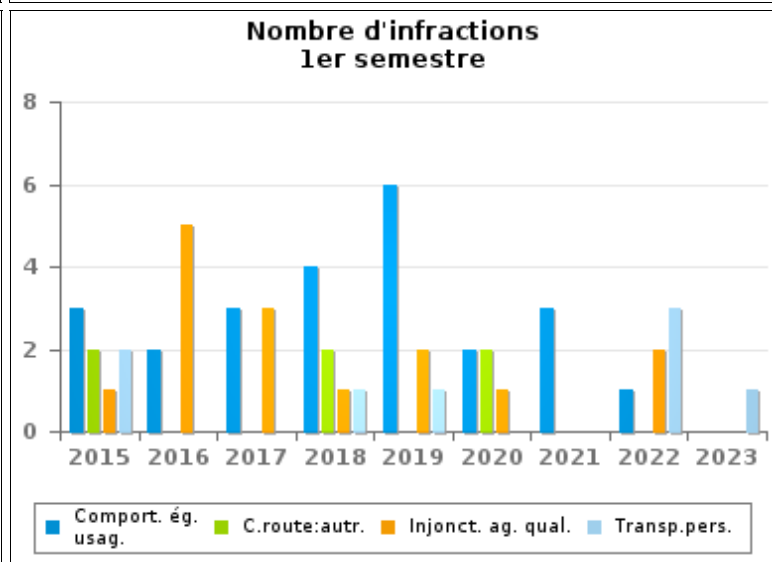
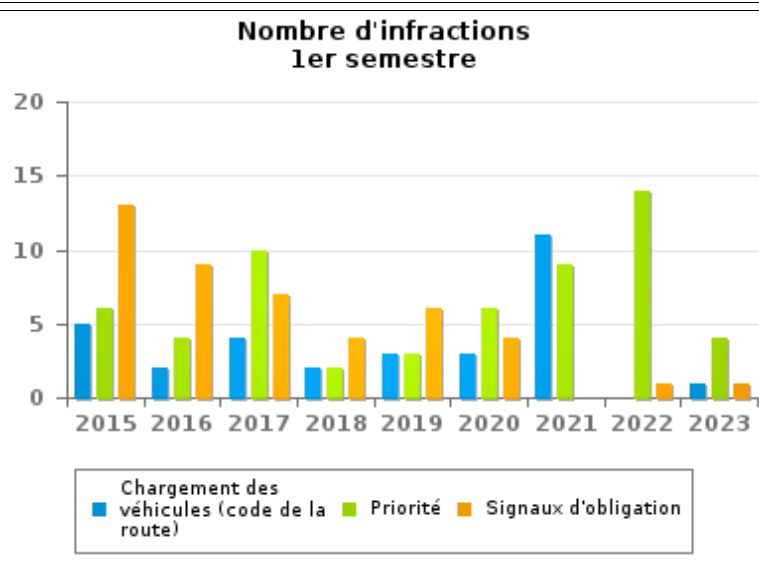
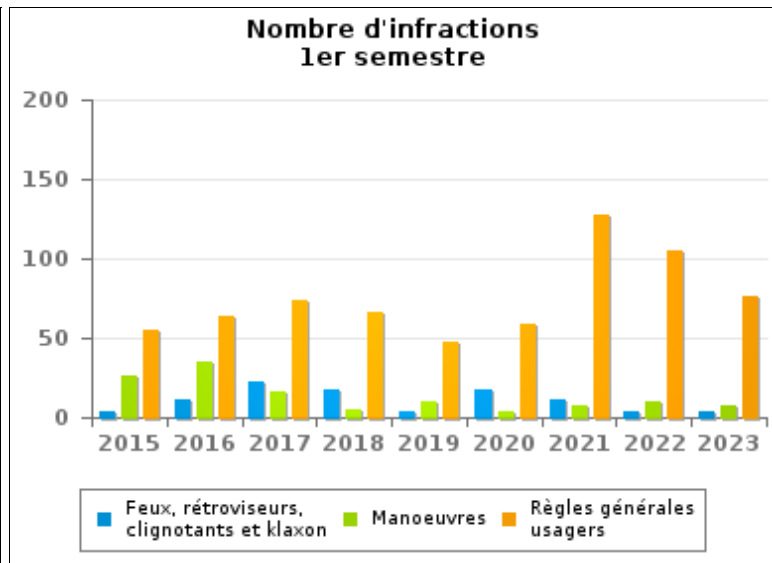
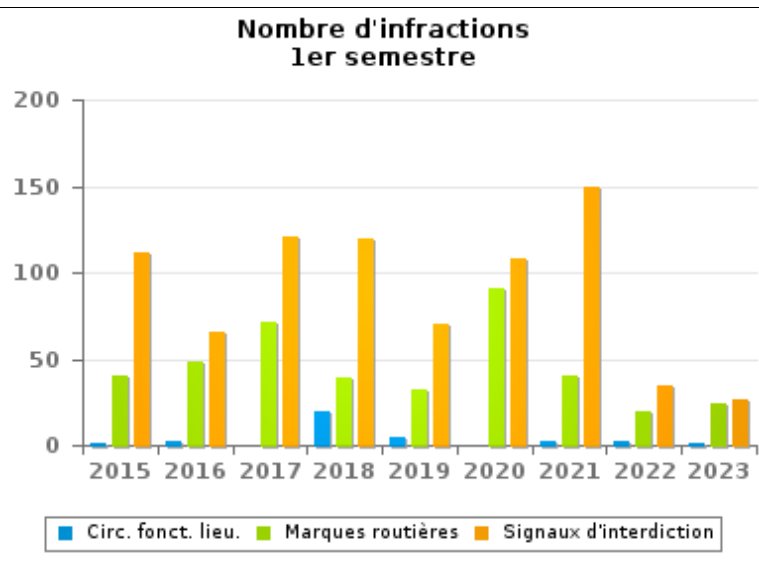


# INFRACTIONS ROUTIÈRES (autoroutes incluses) : APERÇU GÉNÉRAL (DÉTAIL)

## Comparaison 1er semestre 2015 - 2023

### Code de la route

	2015	2016	2017	2018	2019	2020	2021	2022	2023
Signaux d'interdiction	111	66	121	119	70	108	149	34	26
Règles générales usagers	55	64	74	66	48	59	128	105	76
Marques routières	40	48	71	39	32	91	40	20	24
Manoeuvres	26	35	16	5	10	4	8	10	8
Feux, rétroviseurs, clignotants et klaxon	4	11	22	17	4	17	11	4	4
Priorité	6	4	10	2	3	6	9	14	4
Signaux d'obligation	13	9	7	4	6	4	0	1	1
Circulation en fonction du lieu	1	2	0	19	5	0	2	2	1
Chargement des véhicules (code de la route)	5	2	4	2	3	3	11	0	1
Comportement à l'égard de certains usagers	3	2	3	4	6	2	3	1	0
Injonctions des agents qualifiés	1	5	3	1	2	1	0	2	0
Transport de personnes (code de la route)	2	0	0	1	1	0	0	3	1
Code de la route: autres	2	0	0	2	0	2	0	0	0
<b>TOTAL</b>	<b>269</b>	<b>248</b>	<b>331</b>	<b>281</b>	<b>190</b>	<b>297</b>	<b>361</b>	<b>196</b>	<b>146</b>





# INFRACTIONS ROUTIÈRES (autoroutes incluses) : TOP 5 DES INFRACTIONS

## 1er semestre 2023

### Toutes les infractions

Theme	Article de loi	Nombre d'infractions	% (*)
Vitesse	(Attention : l'infraction suivante est uniquement valable pour la Région flamande) Art. 11.1. Dans les agglomérations, la vitesse est limitée à 50 km à l'heure [...].	772	27,41%
Vitesse	(Attention : l'infraction suivante est uniquement valable pour la Région flamande) Art. 11.2.3°.b). En dehors des agglomérations, la vitesse est limitée à 70 km à l'heure sur les autres voies publiques.	174	6,18%
Vitesse	(Attention : l'infraction suivante est uniquement valable pour la Région flamande) Art. 22quater. Dans les zones délimitées par les signaux routiers F4a et F4b, la vitesse est limitée à 30 km à l'heure.	411	14,60%
Arrêt et stationnement	Constitue une infraction de 2ème degré en vertu de l'article 2.a).19° de l'AR du 30-09-2005 : Art. 24.al.1.1°. Il est interdit de mettre un véhicule à l'arrêt ou en stationnement à tout endroit où il est manifestement susceptible de constituer un danger pour les autres usagers de la route ou de les gêner sans nécessité, notamment sans préjudice de l'article 23.4 [de l'AR 01-12-1975] sur les trottoirs et, dans les agglomérations, sur les accotements en saillie, sauf réglementation locale.	157	5,58%
Feux de signalisation	Constitue une infraction de 3ème degré en vertu de l'article 3.36° de l'AR du 30-09-2005 : Art. 5. Les usagers doivent se conformer aux signaux lumineux de circulation, aux signaux routiers et aux marques routières, lorsque ceux-ci sont réguliers en la forme, suffisamment visibles et placés conformément aux prescriptions du [...] règlement [général sur la police de la circulation routière et de l'usage de la voie publique]. Art. 61.1. 1°. Les feux des signaux du système tricolore sont circulaires et ont la signification suivante : le feu rouge signifie interdiction de franchir la ligne d'arrêt ou, à défaut de ligne d'arrêt, le signal même.	233	8,27%

### Infractions du 4ème degré

Theme	Article de loi	Nombre d'infractions	% (*)

(\*) % par rapport au nombre total d'infractions

# INFRACTIONS ROUTIÈRES (autoroutes incluses) : MOMENT

## Nombre d'infractions selon le moment de la semaine

### 1er semestre 2023

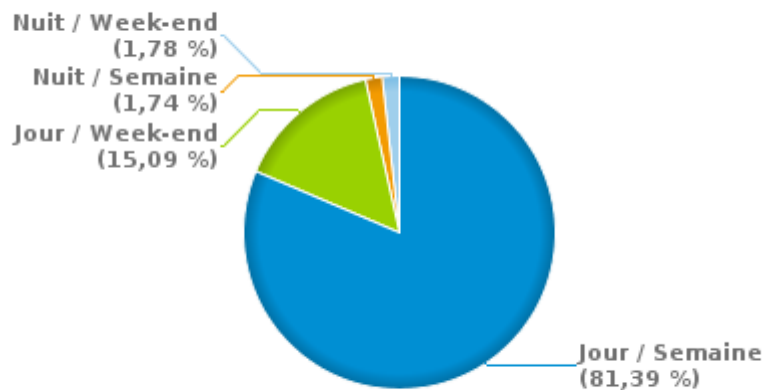


	Semaine			Week-end			TOTAL
	Jour	Nuit	Sous-total	Jour	Nuit	Sous-total	
Vitesse	1.435	6	1.441	202	11	213	1.654
Arrêt et stationnement	466	9	475	132	12	144	619
GSM	86	0	86	5	1	6	92
Casque et vêtements de protection	3	0	3	1	0	1	4
Ceinture et siège enfant	6	0	6	4	0	4	10
Feux de signalisation	154	19	173	39	22	61	234
Code de la route	116	4	120	23	3	26	146
Alcool	3	0	3	1	1	2	5
Drogues	0	0	0	1	0	1	1
Conditions techniques	5	1	6	3	0	3	9
Immatriculation	11	3	14	6	0	6	20
Permis de conduire	4	5	9	5	0	5	14
Assurance	2	1	3	3	0	3	6
Poids lourds	0	1	1	0	0	0	1
Autres	1	0	1	0	0	0	1
Inconnu	0	0	0	0	0	0	0
<b>TOTAL</b>	<b>2.292</b>	<b>49</b>	<b>2.341</b>	<b>425</b>	<b>50</b>	<b>475</b>	<b>2.816</b>

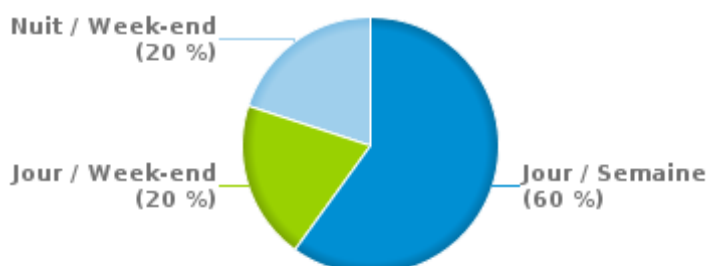
Weekend = Du vendredi 22h00 jusqu'au lundi 06h00  
Semaine = Du lundi 06h00 jusqu'au vendredi 22h00

Jour: de 06h00 à 22h00  
Nuit: de 22h00 à 06h00

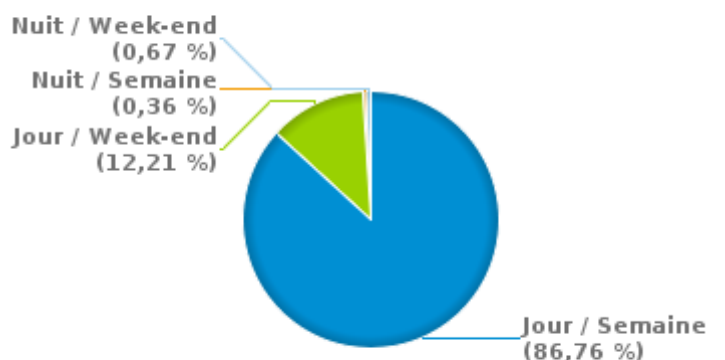
#### % infractions selon le moment pour le 1er semestre 2023



#### % infractions alcool selon le moment pour le 1er semestre 2023



#### % infractions vitesse selon le moment pour le 1er semestre 2023







## INFRACTIONS DE VITESSE (autoroutes incluses) : ENDROIT DU CONTRÔLE

2023: 1er semestre

## Drogenbos

Rue	Borne Kilométrique	Nr de maison	Excès de 0-10 km/h	Excès de 11-20 km/h	Excès de 21-30 km/h	Excès de 31-40 km/h	Excès de plus de 40 km/h	Excès de ??? km/h	TOTAL
Boulevard de l'Humanité		435	72	41	10	7	3		133
Chaussée de Ruisbroek		378	104	17	7				128
Grand Route		49	1		1				2
Grand Route		53	1						1
Grand Route		67	2						2
Grand Route		73	10						10
Grand Route		75	6						6
Grand Route		77	5	1					6
Grand Route		95	6	1					7
R0 Côté Intérieur	57.0							1	1
R0 Côté Intérieur	59.1							1	1
R0 Côté Intérieur								1	1
<b>TOTAL</b>			<b>207</b>	<b>60</b>	<b>18</b>	<b>7</b>	<b>3</b>	<b>3</b>	<b>298</b>

## Linkebeek

Rue	Borne Kilométrique	Nr de maison	Excès de 0-10 km/h	Excès de 11-20 km/h	Excès de 21-30 km/h	Excès de ??? km/h	TOTAL
Chaussée d'Alseberg		43	49	13	2		64
Chaussée d'Alseberg		54	45	11			56
Dwersbos		30	121	30	5		156
Jardin des Fleurs		37	21				21
Rue de la Longue Haie		134	87	15			102
Rue Hollebeek		400	117	12	3		132
Rue Hollebeek		8				1	1
<b>TOTAL</b>			<b>440</b>	<b>81</b>	<b>10</b>	<b>1</b>	<b>532</b>

## Rhode-Saint-Génèse



RHODE-SAINT-GENESE

## INFRACTIONS DE VITESSE (autoroutes incluses) : ENDROIT DU CONTRÔLE

2023: 1er semestre

Rue	Borne Kilometrique	Nr de maison	Excès de 0-10 km/h	Excès de 11-20 km/h	Excès de 21-30 km/h	Excès de 31-40 km/h	Excès de plus de 40 km/h	TOTAL
Avenue de la Forêt de Soignes		194	121	23	1			145
Avenue de la Forêt de Soignes		280	37	10	1			48
Chaussée de Hal		243	195	59	4	1		259
Chaussée de la Grande Espinette		147A	59	17	5	1		82
Chaussée de Waterloo		50		32	6	1	2	41
Chaussée de Waterloo		94		105	26	9	2	142
Rue de la Station		123	71	25	4			100
Rue du Hameau		98C	5	2				7
<b>TOTAL</b>			<b>488</b>	<b>273</b>	<b>47</b>	<b>12</b>	<b>4</b>	<b>824</b>



## INFRACTIONS DE VITESSE (autoroutes incluses) : RÉGIME VITESSE

1er semestre 2023

Vitesse autorisée	Excès de 0-10 km/h	Excès de 11-20 km/h	Excès de 21-30 km/h	Excès de 31-40 km/h	Excès de plus de 40	Excès de ??? km/h	TOTAL
30	346	57	8	0	0	0	411
50	717	179	25	2	0	0	923
70	72	178	42	17	7	0	316
Inconnu	0	0	0	0	0	4	4
<b>TOTAL</b>	<b>1.135</b>	<b>414</b>	<b>75</b>	<b>19</b>	<b>7</b>	<b>4</b>	<b>1.654</b>



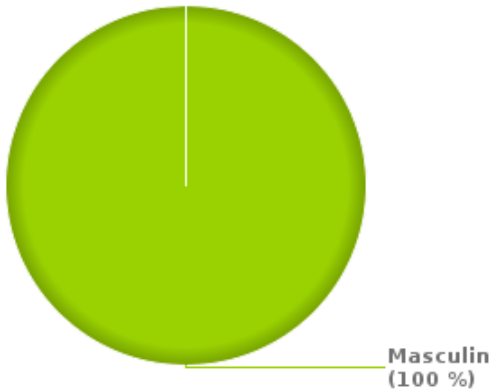
# INFRACTIONS ROUTIÈRES (autoroutes incluses) : PROFIL DES CONTREVENANTS

## 1er semestre 2023

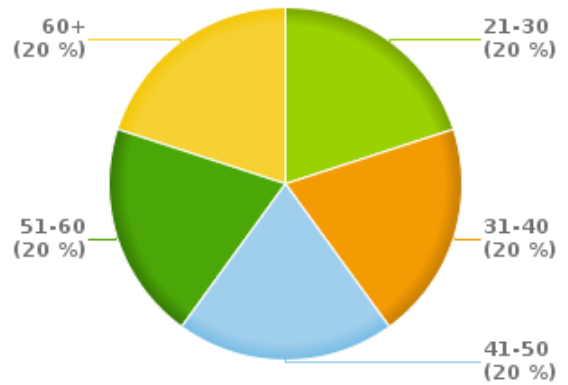
### Nombre d'infractions d'alcool par catégorie d'âge et par sexe

	Masculin	TOTAL
21-30	1	1
31-40	1	1
41-50	1	1
51-60	1	1
60+	1	1
<b>TOTAL</b>	<b>5</b>	<b>5</b>

% infractions alcool par sexe pour le 1er semestre 2023



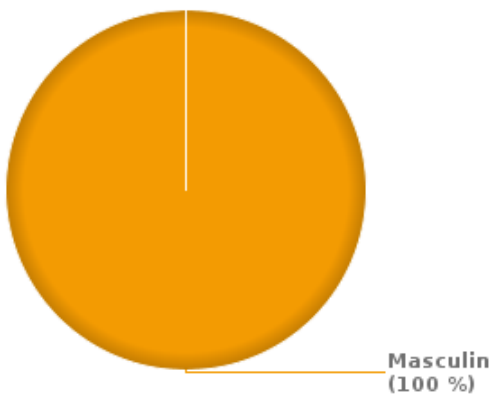
% infractions alcool par catégorie d'âge pour le 1er semestre 2023



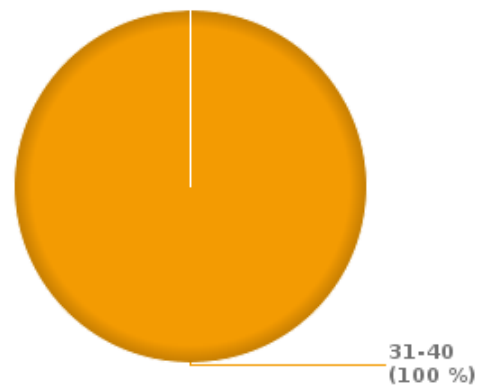
### Nombre d'infractions de drogues par catégorie d'âge et par sexe

	Masculin	TOTAL
31-40	1	1
<b>TOTAL</b>	<b>1</b>	<b>1</b>

% infractions drogues par sexe pour le 1er semestre 2023



% infractions drogues par catégorie d'âge pour le 1er semestre 2023





**INFRACTIONS ROUTIÈRES**  
**FILTRES ET PARAMÈTRES SELECTIONNÉS**  
**DANS CE RAPPORT**

<b>Année de début de l'infraction</b>	2015
<b>Année de fin de l'infraction</b>	2023
<b>Trimestre(s)</b>	Trim. 1;Trim. 2
<b>Zone de police</b>	ZP RHODE (RHODE-SAINT-GENESE)
<b>Unité locale/fédérale</b>	
<b>Hors/sur autoroute</b>	(autoroutes incluses)
<b>Unité de police constatante</b>	
<b>Date de clôture de la banque de données</b>	30/09/2023

<b>Date de mise à jour du rapport</b>	08 NOV. 2023 17:00:17
---------------------------------------	-----------------------