

**Aperçu  
Infractions routières  
(autoroutes incluses)  
2023: 1er semestre**

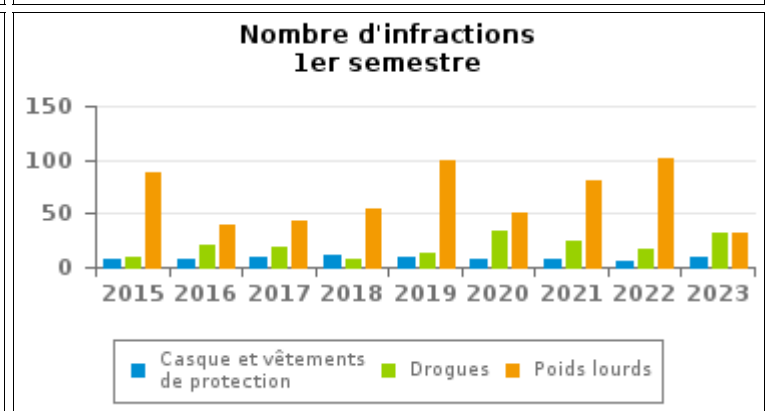
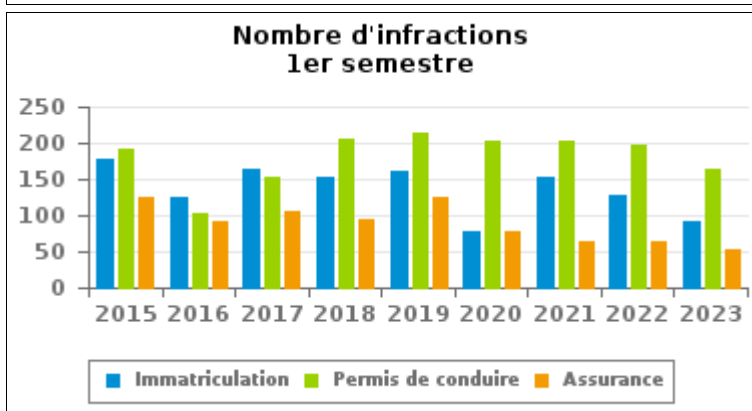
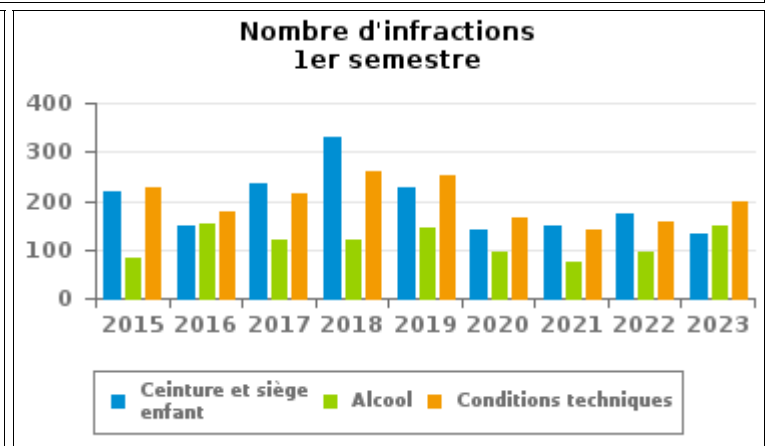
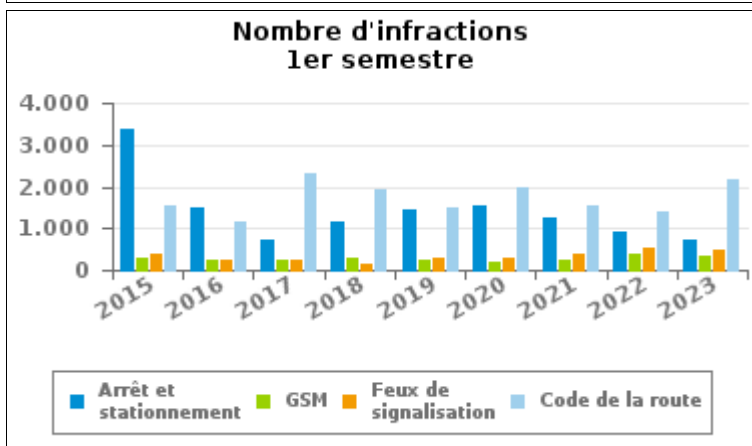
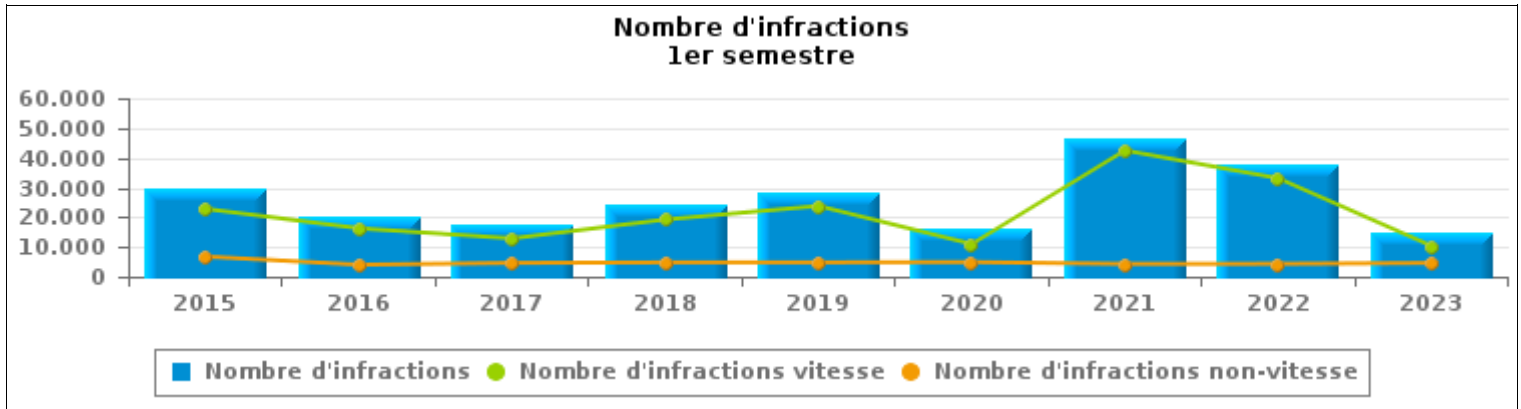
**ZP ZAVENTEM**



# INFRACTIONS ROUTIÈRES (autoroutes incluses) : APERÇU GÉNÉRAL

## Comparaison 1er semestre 2015 - 2023

	2015	2016	2017	2018	2019	2020	2021	2022	2023
<b>NOMBRE TOTAL D'INFRACTIONS</b>	<b>29.567</b>	<b>20.300</b>	<b>17.495</b>	<b>24.016</b>	<b>28.596</b>	<b>15.888</b>	<b>46.769</b>	<b>37.425</b>	<b>14.985</b>
<b>INFRACTIONS PAR THEME</b>									
	2015	2016	2017	2018	2019	2020	2021	2022	2023
Vitesse	22.804	16.270	12.871	19.218	23.788	10.985	42.463	33.104	10.375
Arrêt et stationnement	3.358	1.518	725	1.164	1.441	1.559	1.253	917	730
GSM	304	223	245	277	238	200	230	388	315
Casque et vêtements de protection	8	7	10	11	9	8	7	6	10
Ceinture et siège enfant	217	147	233	328	228	142	149	172	133
Feux de signalisation	401	242	264	168	267	290	394	525	493
Code de la route	1.526	1.158	2.312	1.945	1.474	1.999	1.528	1.381	2.149
Alcool	84	151	121	119	143	93	73	93	147
Drogues	10	21	19	7	13	33	25	16	31
Conditions techniques	227	178	213	259	253	167	141	157	200
Immatriculation	179	126	165	152	161	77	154	127	92
Permis de conduire	193	103	152	206	214	203	202	198	164
Assurance	126	91	105	95	124	78	64	65	53
Poids lourds	89	39	43	55	100	50	81	101	32
Autres	39	21	8	9	76	4	2	6	8
Inconnu	2	5	9	3	67	0	3	169	53





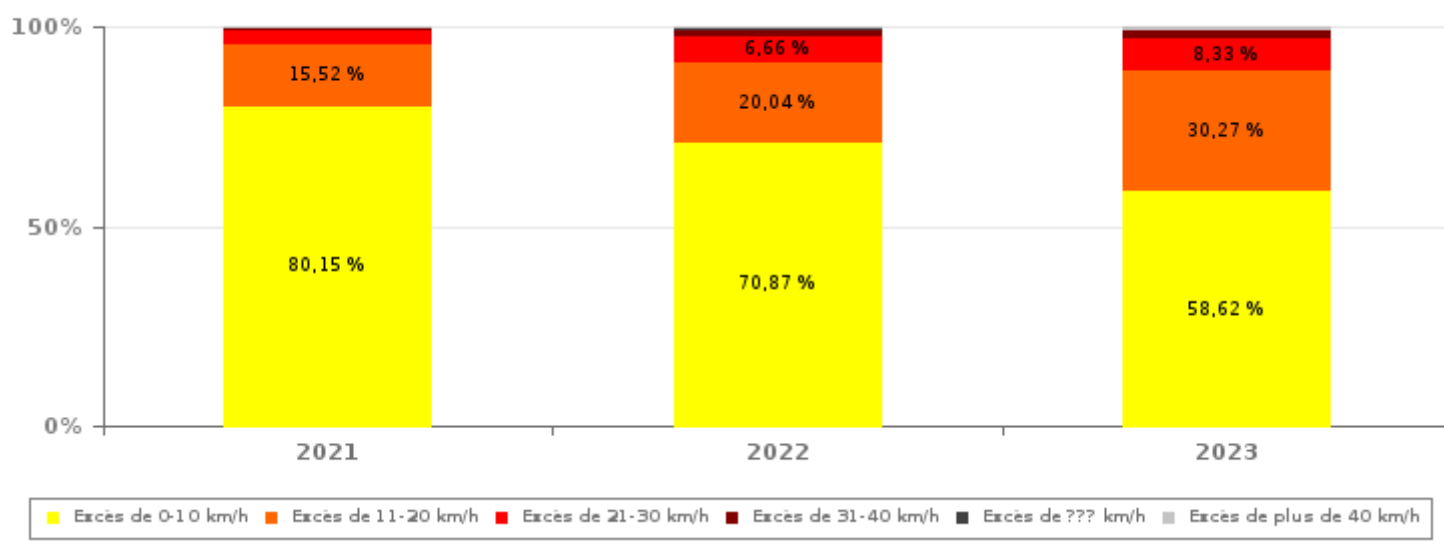
# INFRACTIONS ROUTIÈRES (autoroutes incluses) : APERÇU GÉNÉRAL

## INFRACTIONS PAR DEGRE DE GRAVITE

### Comparaison 1er semestre 2015 - 2023

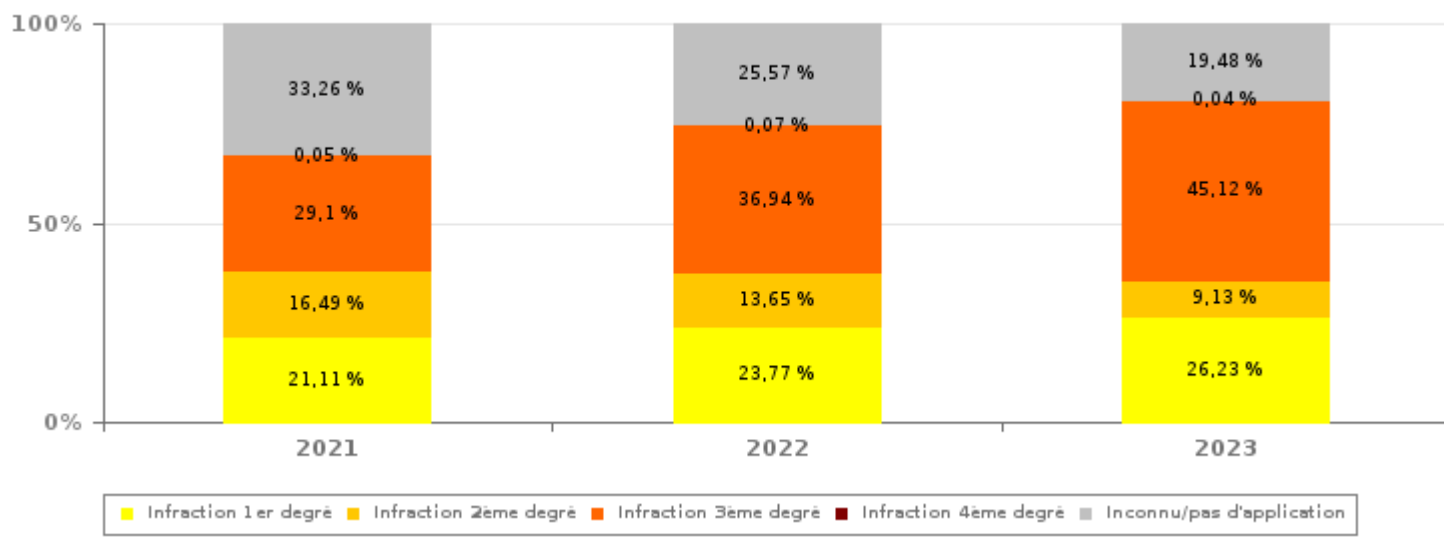
VITESSE	2015	2016	2017	2018	2019	2020	2021	2022	2023
Excès de 0-10 km/h	18.401	9.378	10.420	16.410	20.100	9.032	34.033	23.460	6.082
Excès de 11-20 km/h	3.292	5.196	2.036	2.289	2.874	1.476	6.592	6.633	3.140
Excès de 21-30 km/h	781	1.232	292	354	560	309	1.340	2.204	864
Excès de 31-40 km/h	184	322	54	78	117	74	285	508	159
Excès de plus de 40 km/h	86	106	17	25	62	49	148	242	79
Excès de ??? km/h	60	36	52	62	75	45	65	57	51
<b>Sous-total VITESSE</b>	<b>22.804</b>	<b>16.270</b>	<b>12.871</b>	<b>19.218</b>	<b>23.788</b>	<b>10.985</b>	<b>42.463</b>	<b>33.104</b>	<b>10.375</b>

Nombre d'infractions (vitesse): répartition selon la gravité pour le 1er semestre



NON-VITESSE	2015	2016	2017	2018	2019	2020	2021	2022	2023
1er degré	3.812	1.777	1.930	1.642	1.553	1.632	909	1.027	1.209
2ème degré	1.354	1.128	880	1.200	1.221	626	710	590	421
3ème degré	836	540	1.158	1.228	1.007	785	1.253	1.596	2.080
4ème degré	4	4	2	5	6	2	2	3	2
Inconnu/Pas d'application	757	581	654	723	1.021	1.858	1.432	1.105	898
<b>Sous-total NON-VITESSE</b>	<b>6.763</b>	<b>4.030</b>	<b>4.624</b>	<b>4.798</b>	<b>4.808</b>	<b>4.903</b>	<b>4.306</b>	<b>4.321</b>	<b>4.610</b>

Nombre d'infractions (non-vitesse): répartition selon la gravité pour le 1er semestre





# INFRACTIONS ROUTIÈRES (autoroutes incluses) : APERÇU GÉNÉRAL

## INFRACTIONS PAR DEGRE DE GRAVITE

### Comparaison 1er semestre 2015 - 2023



## INFRACTIONS ROUTIÈRES (autoroutes incluses) : APERÇU GÉNÉRAL

### Comparaison par mois 1er semestre 2023

	Jan	Fév	Mar	Avr	Mai	Juin	TOTAL
<b>NOMBRE TOTAL D'INFRACTIONS</b>	<b>1.353</b>	<b>4.030</b>	<b>1.598</b>	<b>1.516</b>	<b>2.140</b>	<b>4.348</b>	<b>14.985</b>
<b>INFRACTIONS PAR THEME</b>							
	Jan	Fév	Mar	Avr	Mai	Juin	TOTAL
Vitesse	591	3.445	926	737	1.434	3.242	10.375
Arrêt et stationnement	121	104	226	97	80	102	730
GSM	40	38	42	52	86	57	315
Casque et vêtements de protection	0	0	1	0	1	8	10
Ceinture et siège enfant	25	26	11	22	22	27	133
Feux de signalisation	85	116	49	82	65	96	493
Code de la route	291	194	218	416	366	664	2.149
Alcool	59	16	10	21	4	37	147
Drogues	11	7	4	4	1	4	31
Conditions techniques	48	35	23	28	25	41	200
Immatriculation	13	18	9	14	17	21	92
Permis de conduire	41	19	36	23	26	19	164
Assurance	7	7	13	14	5	7	53
Poids lourds	2	3	8	3	5	11	32
Autres	2	0	2	0	1	3	8
Inconnu	17	2	20	3	2	9	53
<b>INFRACTIONS PAR DEGRE DE GRAVI</b>							
VITESSE	Jan	Fév	Mar	Avr	Mai	Juin	TOTAL
Excès de 0-10 km/h	389	1.570	441	464	806	2.412	6.082
Excès de 11-20 km/h	145	1.357	354	227	441	616	3.140
Excès de 21-30 km/h	42	423	91	31	124	153	864
Excès de 31-40 km/h	5	63	22	3	34	32	159
Excès de plus de 40 km/h	8	23	9	2	20	17	79
Excès de ??? km/h	2	9	9	10	9	12	51
Sous-total VITESSE	591	3.445	926	737	1.434	3.242	10.375
NON-VITESSE	Jan	Fév	Mar	Avr	Mai	Juin	TOTAL
1er degré	268	167	187	291	128	168	1.209
2ème degré	65	61	66	84	66	79	421
3ème degré	220	232	190	301	427	710	2.080
4ème degré	0	0	0	0	0	2	2
Inconnu/Pas d'application	209	125	229	103	85	147	898
Sous-total NON-VITESSE	762	585	672	779	706	1.106	4.610



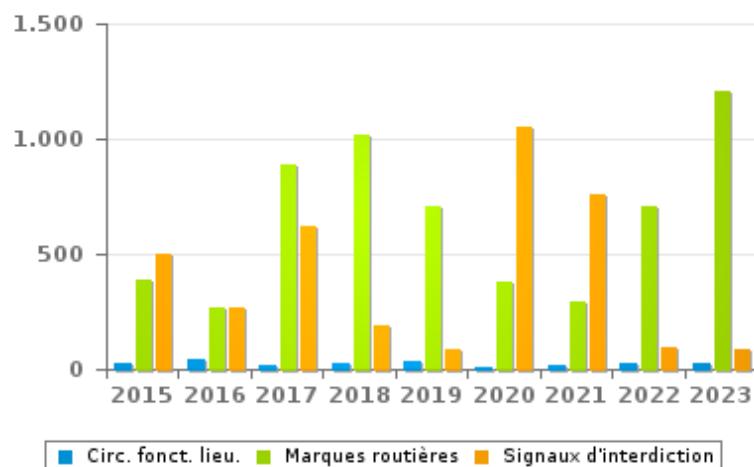
# INFRACTIONS ROUTIÈRES (autoroutes incluses) : APERÇU GÉNÉRAL (DÉTAIL)

## Comparaison 1er semestre 2015 - 2023

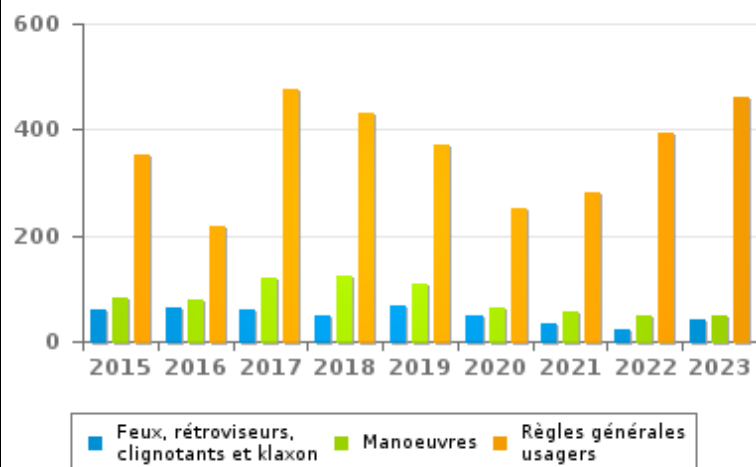
### Code de la route

	2015	2016	2017	2018	2019	2020	2021	2022	2023
Marques routières	389	271	891	1.021	710	377	297	709	1.208
Signaux d'interdiction	503	270	622	189	83	1.050	761	96	86
Règles générales usagers	352	218	475	433	370	252	281	395	462
Manoeuvres	82	80	121	124	107	63	57	47	48
Signaux d'obligation	2	33	32	17	10	134	23	16	211
Feux, rétroviseurs, clignotants et klaxon	60	63	59	50	67	48	33	24	41
Priorité	26	116	28	9	28	23	14	21	19
Circulation en fonction du lieu	30	43	19	25	34	10	16	29	24
Injonctions des agents qualifiés	44	29	16	19	29	19	7	10	13
Transport de personnes (code de la route)	14	17	18	32	20	7	6	19	23
Chargement des véhicules (code de la route)	5	7	18	12	8	6	25	4	4
Comportement à l'égard de certains usagers	16	8	10	12	3	8	7	9	9
Code de la route: autres	3	3	3	2	5	2	1	2	1
<b>TOTAL</b>	<b>1.526</b>	<b>1.158</b>	<b>2.312</b>	<b>1.945</b>	<b>1.474</b>	<b>1.999</b>	<b>1.528</b>	<b>1.381</b>	<b>2.149</b>

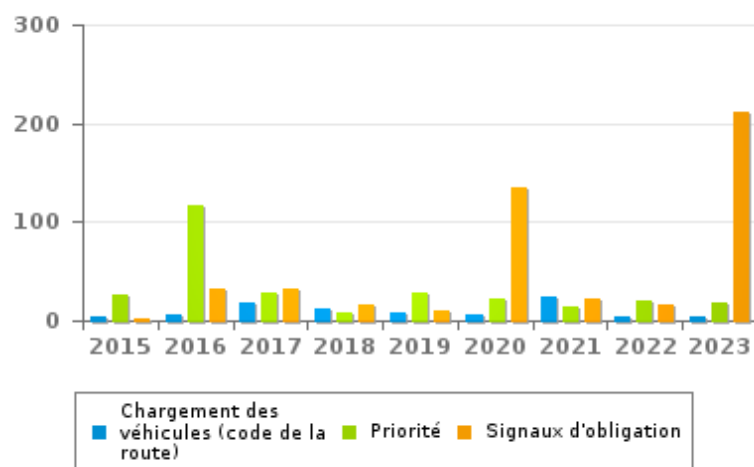
Nombre d'infractions  
1er semestre



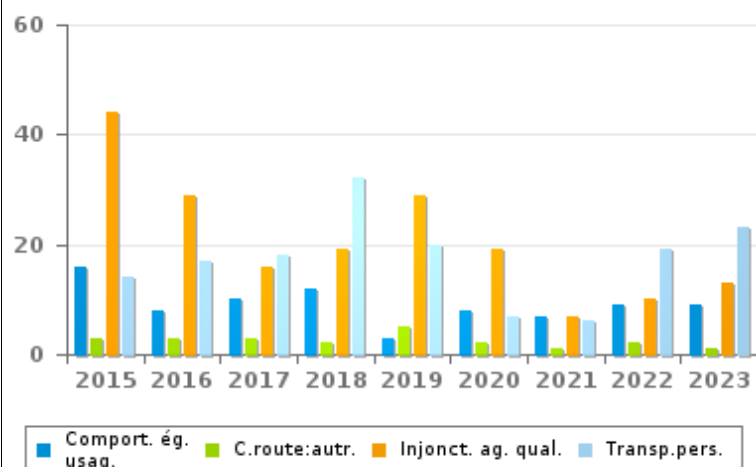
Nombre d'infractions  
1er semestre



Nombre d'infractions  
1er semestre



Nombre d'infractions  
1er semestre





# INFRACTIONS ROUTIÈRES (autoroutes incluses) : TOP 5 DES INFRACTIONS

## 1er semestre 2023

### Toutes les infractions

Theme	Article de loi	Nombre d'infractions	% (*)
Vitesse	Art. 11.2.1°- a). En dehors des agglomérations, la vitesse est limitée à 120 km à l'heure sur les autoroutes [...]. Les limitations de vitesse inférieures imposées par le signal C43 ou résultant de l'article 11.3. restent d'application. Art. 5. Les usagers doivent se conformer aux signaux lumineux de circulation, aux signaux routiers et aux marques routières, lorsque ceux-ci sont réguliers en la forme, suffisamment visibles et placés conformément aux prescriptions du [...] règlement [général sur la police de la circulation routière et de l'usage de la voie publique]. Art. 68.3. [...] Sign. C43 [avec la mention 100]. A partir du signal jusqu'au [...] [signal C45], interdiction de circuler à une vitesse supérieure à [100 km/h] [...].	5.859	39,10%
Vitesse	(Attention : l'infraction suivante est uniquement valable pour la Région flamande) Art. 11.1. Dans les agglomérations, la vitesse est limitée à 50 km à l'heure [...].	1.483	9,90%
Vitesse	(Attention : l'infraction suivante est uniquement valable pour la Région flamande) Art. 11.2.3°- b). En dehors des agglomérations, la vitesse est limitée à 70 km à l'heure sur les autres voies publiques. Sur certaines voies publiques, une limitation de vitesse inférieure ou supérieure peut cependant être imposée ou admise [...]. Art. 5. Les usagers doivent se conformer [...] aux signaux routiers [...], lorsque ceux-ci sont réguliers en la forme, suffisamment visibles et placés conformément aux prescriptions du [...] règlement [général sur la police de la circulation routière et de l'usage de la voie publique]. Art. 68.3. [...] Sign. C43 [avec la mention 50]. A partir du signal jusqu'au prochain carrefour [ou signal C45], interdiction de circuler à une vitesse supérieure à [50 km/h] [...].	2.289	15,28%
Feux de signalisation	Constitue une infraction de 3ème degré en vertu de l'article 3.36° de l'AR du 30-09-2005 : Art. 5. Les usagers doivent se conformer aux signaux lumineux de circulation, aux signaux routiers et aux marques routières, lorsque ceux-ci sont réguliers en la forme, suffisamment visibles et placés conformément aux prescriptions du [...] règlement [général sur la police de la circulation routière et de l'usage de la voie publique]. Art. 61.1. 1°. Les feux des signaux du système tricolore sont circulaires et ont la signification suivante : le feu rouge signifie interdiction de franchir la ligne d'arrêt ou, à défaut de ligne d'arrêt, le signal même.	436	2,91%
Code de la route	Constitue une infraction de 3ème degré en vertu de l'article 3.45° de l'AR du 30-09-2005 : Art. 5. Les usagers doivent se conformer aux signaux lumineux de circulation, aux signaux routiers et aux marques routières, lorsque ceux-ci sont réguliers en la forme, suffisamment visibles et placés conformément aux prescriptions du [...] règlement [général sur la police de la circulation routière et de l'usage de la voie publique]. Art. 72.2.al.1. Une ligne continue signifie qu'il est interdit à tout conducteur de la franchir.	1.041	6,95%

### Infractions du 4ème degré

Theme	Article de loi	Nombre d'infractions	% (*)
Code de la route	Constitue une infraction de 4ème degré en vertu de l'article 4.5° de l'AR du 30-09-2005 : Art. 21.4.3°. Il est interdit sur les autoroutes de faire marche arrière ou de rouler en sens contraire au sens obligatoire.	2	0,01 %

(\*) % par rapport au nombre total d'infractions



# INFRACTIONS ROUTIÈRES (autoroutes incluses) : MOMENT

## Nombre d'infractions selon le moment de la semaine

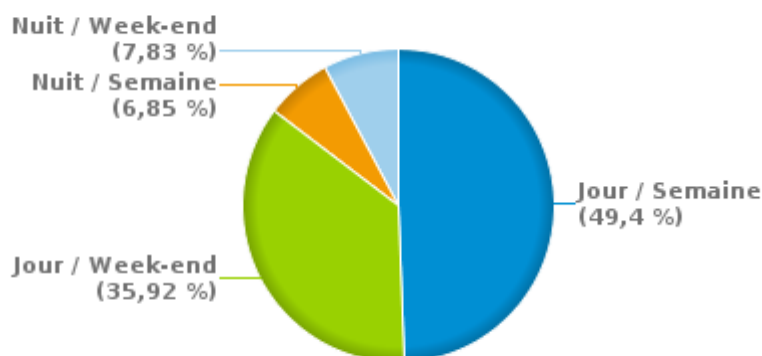
### 1er semestre 2023

	Semaine			Week-end			TOTAL
	Jour	Nuit	Sous-total	Jour	Nuit	Sous-total	
Vitesse	4.198	904	5.102	4.357	916	5.273	10.375
Arrêt et stationnement	481	20	501	207	22	229	730
GSM	261	2	263	47	5	52	315
Casque et vêtements de protection	7	0	7	3	0	3	10
Ceinture et siège enfant	77	4	81	42	10	52	133
Feux de signalisation	355	27	382	81	30	111	493
Code de la route	1.677	22	1.699	402	48	450	2.149
Alcool	18	13	31	41	75	116	147
Drogues	9	3	12	12	7	19	31
Conditions techniques	111	12	123	55	22	77	200
Immatriculation	45	4	49	36	7	43	92
Permis de conduire	78	13	91	49	24	73	164
Assurance	25	2	27	20	6	26	53
Poids lourds	26	0	26	6	0	6	32
Autres	6	0	6	2	0	2	8
Inconnu	29	0	29	23	1	24	53
<b>TOTAL</b>	<b>7.403</b>	<b>1.026</b>	<b>8.429</b>	<b>5.383</b>	<b>1.173</b>	<b>6.556</b>	<b>14.985</b>

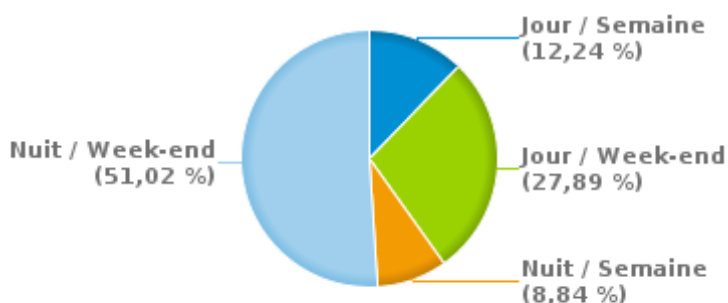
Weekend = Du vendredi 22h00 jusqu'au lundi 06h00  
 Semaine = Du lundi 06h00 jusqu'au vendredi 22h00

Jour: de 06h00 à 22h00  
 Nuit: de 22h00 à 06h00

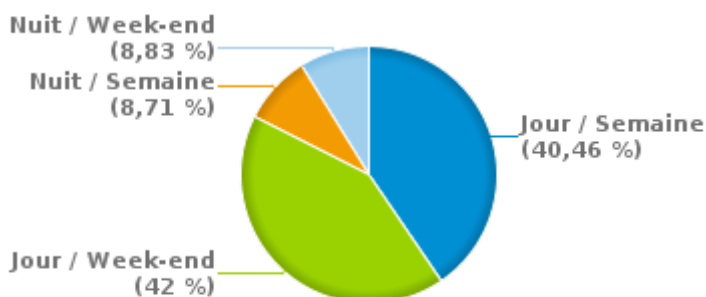
% infractions selon le moment pour le 1er semestre 2023



% infractions alcool selon le moment pour le 1er semestre 2023



% infractions vitesse selon le moment pour le 1er semestre 2023







## INFRACTIONS DE VITESSE (autoroutes incluses) : ENDROIT DU CONTRÔLE

2023: 1er semestre

Zaventem

Rue	Borne Kilometrique	Nr de maison	Excès de 0-10 km/h	Excès de 11-20 km/h	Excès de 21-30 km/h	Excès de 31-40 km/h	Excès de plus de 40 km/h	Excès de ??? km/h	TOTAL
A3-E40 Dir Aachen (D) sortie 21 Sterrebeek								2	2
A3-E40 Dir Bruxelles sortie 21 Sterrebeek								1	1
A3-E40 Direction Aachen (D)	3.5							1	1
A3-E40 Direction Aachen (D)	3.6						1		1
A3-E40 Direction Aachen (D)	5.3							2	2
A3-E40 Direction Aachen (D)						1			1
A3-E40 Direction Bruxelles	5.2							1	1
A3-E40 Direction Bruxelles	6.9							3	3
A3-E40 Direction Bruxelles	9.1			1				1	2
A3-E40 Direction Bruxelles	9.8							1	1
A3-E40 Direction Bruxelles					1				1
Aéroport National Bruxelles								1	1
Bevrijdingslaan								1	1
BEVRIJDINGSLAAN RICHTING BRUSSEL		71	116	25	10	2			153
BEVRIJDINGSLAAN RICHTING KRAAINEM		71	86	13					99
Diegemstraat		49						1	1
Groenstraat								1	1
GROTE DAALSTAAT RICHTING LEUVENSESTEENWEG		30	64	14	6	1			85
GROTE DAALSTAAT RICHTING ZAVENTEM		30	219	27	14		1		261
GULDENDELLE RICHTING LEUVENSESTEENWEG		28			1				1
GULDENDELLE RICHTING MECHELSESTEENWEG		28	2						2
Hector Henneulaan								1	1
HECTOR HENNEULAAN RICHTING R0		106	4	2	1				7
HECTOR HENNEULAAN RICHTING ROTONDE		106A	2						2
HECTOR HENNEULAAN RICHTING ZAVENTEM CENTRUM		106	12	3	2				17
HECTOR HENNEULAAN RICHTING ZAVENTEM CENTRUM		106A		1					1



## INFRACTIONS DE VITESSE (autoroutes incluses) : ENDROIT DU CONTRÔLE

2023: 1er semestre

Rue	Borne Kilometrique	Nr de maison	Excès de 0-10 km/h	Excès de 11-20 km/h	Excès de 21-30 km/h	Excès de 31-40 km/h	Excès de plus de 40 km/h	Excès de ??? km/h	TOTAL
Hoogstraat		193						1	1
Hoogstraat								1	1
J.F. Kennedylaan								1	1
Leuvensesteenweg		14	486	29	3		2		520
Leuvensesteenweg		232	79	13	1		1		94
Leuvensesteenweg		646	67	3			1		71
Leuvensesteenweg		667	42	1					43
Leuvensesteenweg		7	87	4	1				92
Leuvensesteenweg								1	1
Luchthaven		1						5	5
Mechelsesteenweg		468	15						15
Mechelsesteenweg		485	169	7	1				177
Mechelsesteenweg		599	3	1					4
Mechelsesteenweg		603	281	25	6		1		313
Mechelsesteenweg		98	35	2					37
Mechelsesteenweg								1	1
Moorselsteenweg		71	63	6	2	1			72
R0 Côté Extérieur	30.4							1	1
R0 Côté Extérieur	30.6							1	1
R0 Côté Extérieur	31.2							3	3
R0 Côté Extérieur	32.0							2	2
R0 Côté Extérieur								2	2
R0 Côté Intérieur	29.9							1	1
R0 Côté Intérieur	30.1	*	143	1.923	566	98	40		2.770
R0 Côté Intérieur	30.1					1	1		2
R0 Côté Intérieur	30.2					1			1
R0 Côté Intérieur	30.5							1	1



## INFRACTIONS DE VITESSE (autoroutes incluses) : ENDROIT DU CONTRÔLE

2023: 1er semestre

Rue	Borne Kilometrique	Nr de maison	Excès de 0-10 km/h	Excès de 11-20 km/h	Excès de 21-30 km/h	Excès de 31-40 km/h	Excès de plus de 40 km/h	Excès de ??? km/h	TOTAL
R0 Côté Intérieur	30.9							3	3
R0 Côté Intérieur	31.2						1		1
R0 Côté Intérieur	31.4							1	1
R0 Côté Intérieur	31.7							1	1
R0 Côté Intérieur	33.8							1	1
R0 Cté Ext éch Wolu St-Etienne jonct de A3 Dir BXL								1	1
R0 Cté Int éch Wol StEtienne jonct vers A3 Dir (D)								2	2
R0 RICHTING BUITENRING	30.12		2.495	467	103	24	20		3.109
RINGLAAN								1	1
Stationsstraat								1	1
STERREBEEKSTRAAT RICHTING LEUVENSESTEENWEG		127	13		1				14
STERREBEEKSTRAAT RICHTING ZAVENTEM CENTRUM		127	4						4
Tramlaan								1	1
TRAMLAAN RICHTING STERREBEEK		257	251	74	4				329
TRAMLAAN RICHTING STERREBEEK		353	107	6	1				114
Vilvoordelaan		72						1	1
WEIVELDLAAN RICHTING NOSSEGEM		29	72	6	1				79
WEIVELDLAAN RICHTING ZAVENTEM		29	82	8					90
Woluwedal		X	38	11					49
WOLUWEDAL RICHTING HECTOR HENNEULAAN	12.5		1.040	468	139	30	10		1.687
ZAVELSTRAAT RICHTING ZAVENTEM		92	5						5
<b>TOTAL</b>			<b>6.082</b>	<b>3.140</b>	<b>864</b>	<b>159</b>	<b>79</b>	<b>51</b>	<b>10.375</b>



## INFRACTIONS DE VITESSE (autoroutes incluses) : RÉGIME VITESSE

1er semestre 2023

Vitesse autorisée	Excès de 0-10 km/h	Excès de 11-20 km/h	Excès de 21-30 km/h	Excès de 31-40 km/h	Excès de plus de 40	Excès de ??? km/h	TOTAL
30	253	74	5	0	0	0	332
50	3.188	674	189	34	16	0	4.101
70	0	0	0	0	1	0	1
90	24	2	1	0	0	0	27
100	2.614	2.388	668	124	61	0	5.855
120	0	1	1	1	1	0	4
Inconnu	3	1	0	0	0	51	55
<b>TOTAL</b>	<b>6.082</b>	<b>3.140</b>	<b>864</b>	<b>159</b>	<b>79</b>	<b>51</b>	<b>10.375</b>



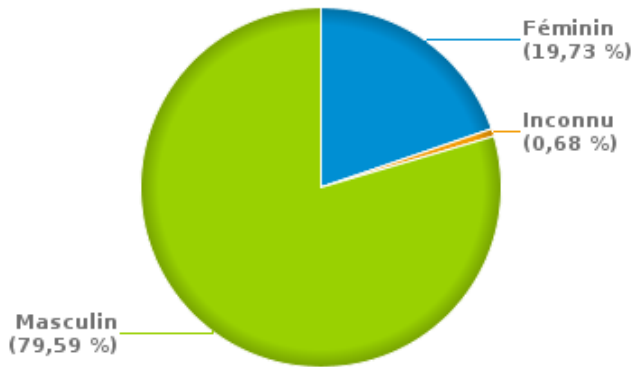
# INFRACTIONS ROUTIÈRES (autoroutes incluses) : PROFIL DES CONTREVENANTS

## 1er semestre 2023

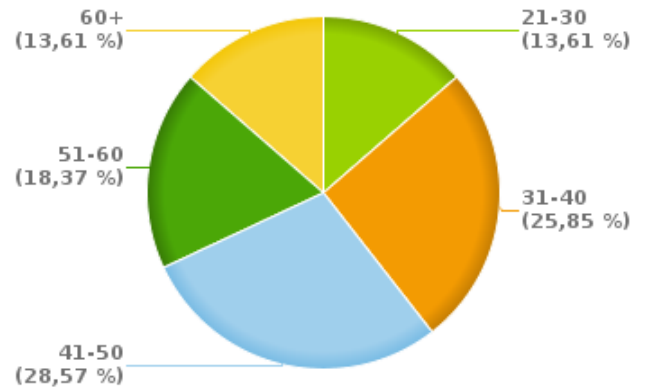
### Nombre d'infractions d'alcool par catégorie d'âge et par sexe

	Masculin	Féminin	Inconnu	TOTAL
21-30	16	4	0	20
31-40	32	6	0	38
41-50	33	8	1	42
51-60	17	10	0	27
60+	19	1	0	20
<b>TOTAL</b>	<b>117</b>	<b>29</b>	<b>1</b>	<b>147</b>

% infractions alcool par sexe pour le 1er semestre 2023



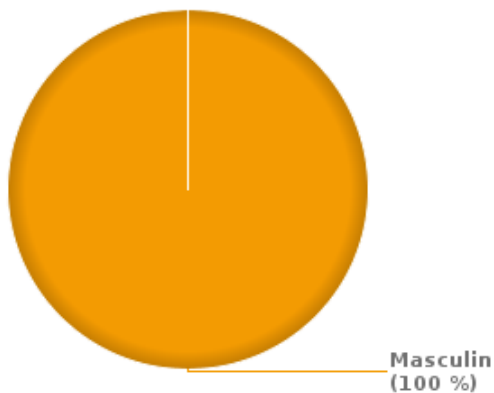
% infractions alcool par catégorie d'âge pour le 1er semestre 2023



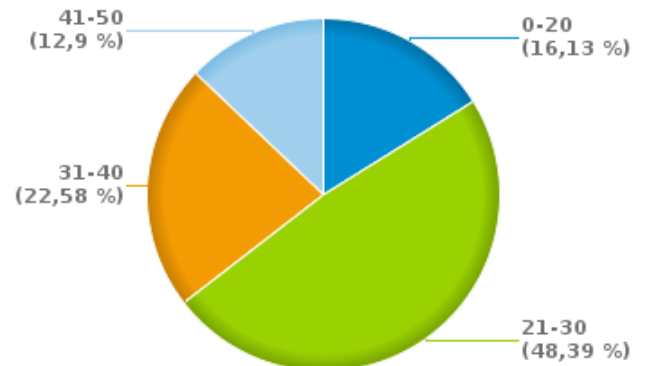
### Nombre d'infractions de drogues par catégorie d'âge et par sexe

	Masculin	TOTAL
0-20	5	5
21-30	15	15
31-40	7	7
41-50	4	4
<b>TOTAL</b>	<b>31</b>	<b>31</b>

% infractions drogues par sexe pour le 1er semestre 2023



% infractions drogues par catégorie d'âge pour le 1er semestre 2023





**INFRACTIONS ROUTIÈRES**  
**FILTRES ET PARAMÈTRES SELECTIONNÉS**  
**DANS CE RAPPORT**

<b>Année de début de l'infraction</b>	2015
<b>Année de fin de l'infraction</b>	2023
<b>Trimestre(s)</b>	Trim. 1;Trim. 2
<b>Zone de police</b>	ZP ZAVENTEM
<b>Unité locale/fédérale</b>	
<b>Hors/sur autoroute</b>	(autoroutes incluses)
<b>Unité de police constatante</b>	
<b>Date de clôture de la banque de données</b>	30/09/2023

<b>Date de mise à jour du rapport</b>	08 NOV. 2023 17:00:17
---------------------------------------	-----------------------