

**Aperçu
Infractions routières
(autoroutes incluses)
2023: 1er semestre**

ZP BRT (TREMELLO)

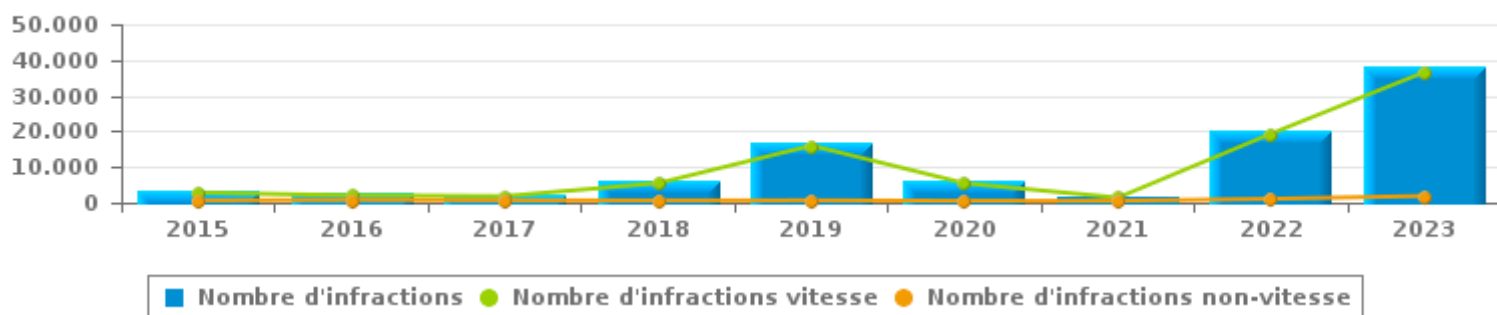


INFRACTIONS ROUTIÈRES (autoroutes incluses) : APERÇU GÉNÉRAL

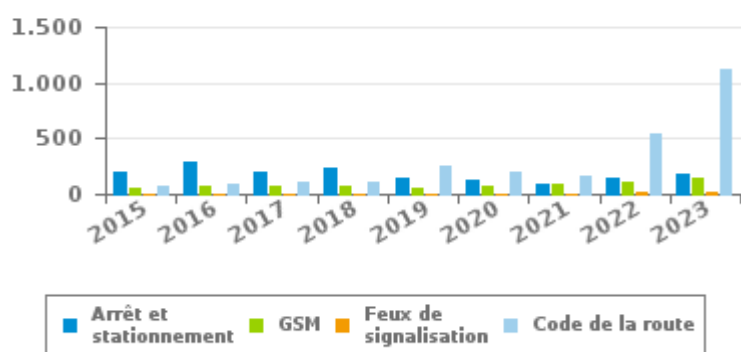
Comparaison 1er semestre 2015 - 2023

	2015	2016	2017	2018	2019	2020	2021	2022	2023
NOMBRE TOTAL D'INFRACTIONS	3.415	2.818	2.468	6.098	16.642	5.946	1.910	20.413	38.474
INFRACTIONS PAR THEME									
	2015	2016	2017	2018	2019	2020	2021	2022	2023
Vitesse	2.803	2.051	1.824	5.474	15.988	5.432	1.410	19.336	36.598
Arrêt et stationnement	201	284	203	237	148	120	96	141	186
GSM	54	69	65	70	57	74	86	107	139
Casque et vêtements de protection	3	0	1	3	0	3	3	4	9
Ceinture et siège enfant	50	37	23	26	10	11	11	24	35
Feux de signalisation	5	2	3	1	6	6	4	14	13
Code de la route	80	93	115	103	257	203	171	542	1.126
Alcool	56	114	97	67	69	15	21	86	70
Drogues	5	13	13	11	10	4	6	7	4
Conditions techniques	43	82	32	51	43	20	50	73	156
Immatriculation	24	25	18	12	9	14	14	16	81
Permis de conduire	32	15	24	17	20	19	15	29	32
Assurance	20	16	14	8	8	13	12	11	10
Poids lourds	37	14	34	18	15	9	8	4	11
Autres	0	1	0	0	2	3	3	0	0
Inconnu	2	2	2	0	0	0	0	19	4

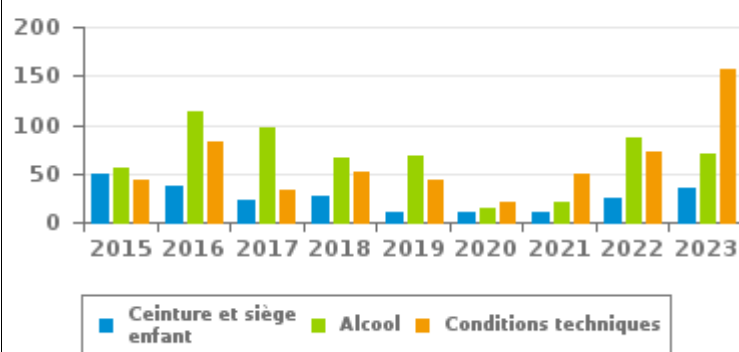
Nombre d'infractions
1er semestre



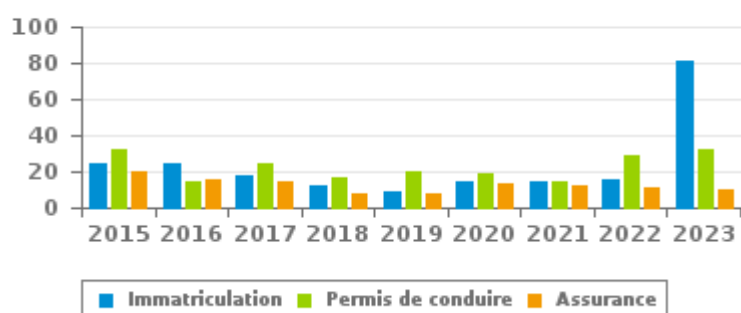
Nombre d'infractions
1er semestre



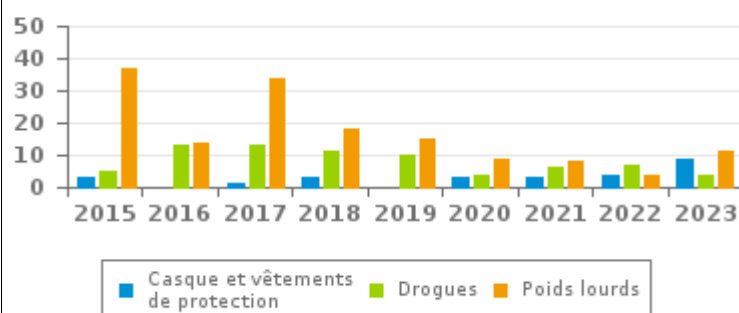
Nombre d'infractions
1er semestre



Nombre d'infractions
1er semestre



Nombre d'infractions
1er semestre





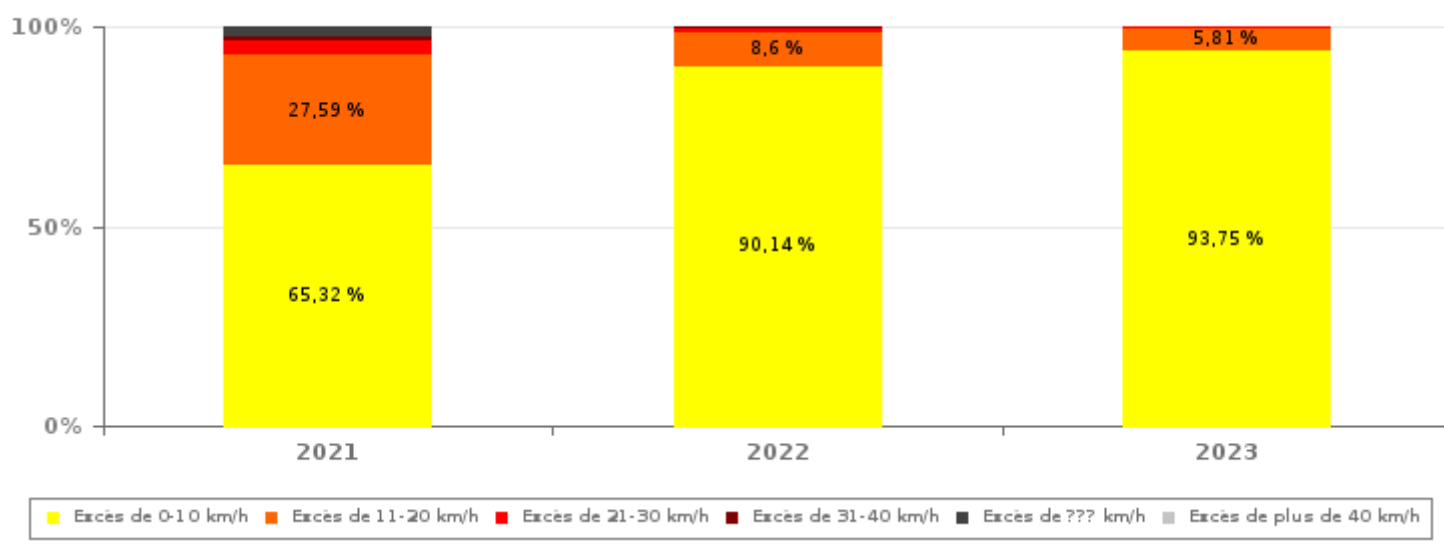
INFRACTIONS ROUTIÈRES (autoroutes incluses) : APERÇU GÉNÉRAL

INFRACTIONS PAR DEGRE DE GRAVITE

Comparaison 1er semestre 2015 - 2023

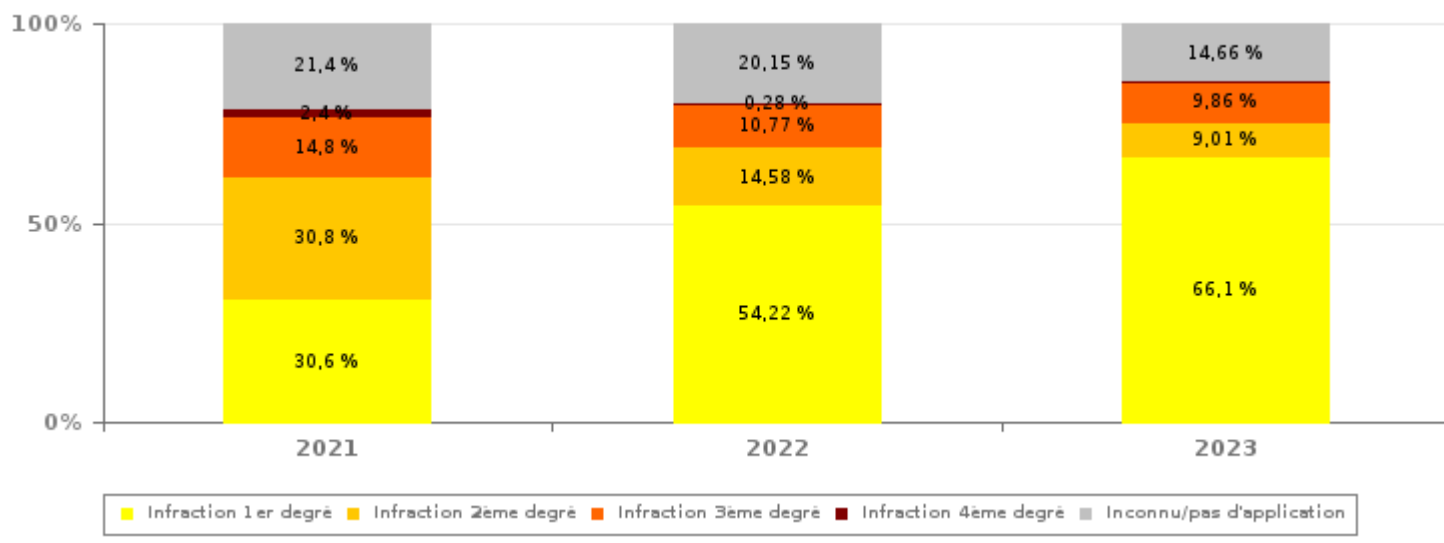
VITESSE	2015	2016	2017	2018	2019	2020	2021	2022	2023
Excès de 0-10 km/h	1.102	362	495	3.224	11.579	3.489	921	17.429	34.311
Excès de 11-20 km/h	1.329	1.314	1.024	1.739	3.366	1.449	389	1.662	2.127
Excès de 21-30 km/h	275	273	202	385	735	339	52	193	118
Excès de 31-40 km/h	54	70	57	76	199	102	10	31	20
Excès de plus de 40 km/h	38	28	29	46	103	45	1	13	13
Excès de ??? km/h	5	4	17	4	6	8	37	8	9
Sous-total VITESSE	2.803	2.051	1.824	5.474	15.988	5.432	1.410	19.336	36.598

Nombre d'infractions (vitesse): répartition selon la gravité pour le 1er semestre



NON-VITESSE	2015	2016	2017	2018	2019	2020	2021	2022	2023
1er degré	197	289	225	272	317	231	153	584	1.240
2ème degré	196	207	181	172	142	135	154	157	169
3ème degré	19	23	20	11	28	50	74	116	185
4ème degré	9	1	6	5	3	17	12	3	7
Inconnu/Pas d'application	191	247	212	164	164	81	107	217	275
Sous-total NON-VITESSE	612	767	644	624	654	514	500	1.077	1.876

Nombre d'infractions (non-vitesse): répartition selon la gravité pour le 1er semestre





INFRACTIONS ROUTIÈRES (autoroutes incluses) : APERÇU GÉNÉRAL

INFRACTIONS PAR DEGRE DE GRAVITE

Comparaison 1er semestre 2015 - 2023



INFRACTIONS ROUTIÈRES (autoroutes incluses) : APERÇU GÉNÉRAL

Comparaison par mois 1er semestre 2023

	Jan	Fév	Mar	Avr	Mai	Juin	TOTAL
NOMBRE TOTAL D'INFRACTIONS	3.179	3.245	4.808	7.750	9.479	10.013	38.474
INFRACTIONS PAR THEME							
	Jan	Fév	Mar	Avr	Mai	Juin	TOTAL
Vitesse	3.020	3.081	4.501	7.416	9.053	9.527	36.598
Arrêt et stationnement	30	30	34	27	25	40	186
GSM	7	7	58	13	20	34	139
Casque et vêtements de protection	1	0	0	0	1	7	9
Ceinture et siège enfant	2	2	10	2	8	11	35
Feux de signalisation	1	0	4	2	2	4	13
Code de la route	81	88	136	221	278	322	1.126
Alcool	14	16	13	11	13	3	70
Drogues	0	1	0	1	1	1	4
Conditions techniques	11	10	33	30	38	34	156
Immatriculation	5	4	7	18	25	22	81
Permis de conduire	4	5	8	4	7	4	32
Assurance	2	0	3	2	0	3	10
Poids lourds	1	1	0	3	5	1	11
Autres	0	0	0	0	0	0	0
Inconnu	0	0	1	0	3	0	4
INFRACTIONS PAR DEGRE DE GRAVI							
	Jan	Fév	Mar	Avr	Mai	Juin	TOTAL
VITESSE							
Excès de 0-10 km/h	2.880	2.936	4.237	6.913	8.429	8.916	34.311
Excès de 11-20 km/h	126	128	243	467	594	569	2.127
Excès de 21-30 km/h	10	12	12	27	21	36	118
Excès de 31-40 km/h	2	1	6	4	6	1	20
Excès de plus de 40 km/h	0	2	1	3	3	4	13
Excès de ??? km/h	2	2	2	2	0	1	9
Sous-total VITESSE	3.020	3.081	4.501	7.416	9.053	9.527	36.598
NON-VITESSE							
1er degré	102	100	162	231	293	352	1.240
2ème degré	17	17	20	33	41	41	169
3ème degré	9	11	68	19	30	48	185
4ème degré	0	3	2	1	0	1	7
Inconnu/Pas d'application	31	33	55	50	62	44	275
Sous-total NON-VITESSE	159	164	307	334	426	486	1.876



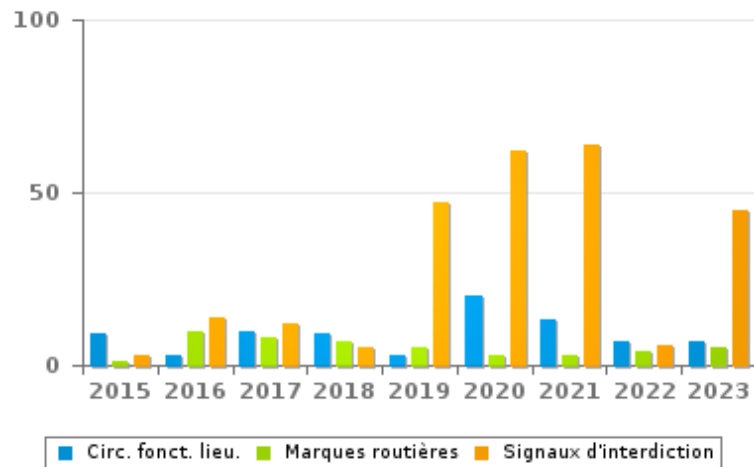
INFRACTIONS ROUTIÈRES (autoroutes incluses) : APERÇU GÉNÉRAL (DÉTAIL)

Comparaison 1er semestre 2015 - 2023

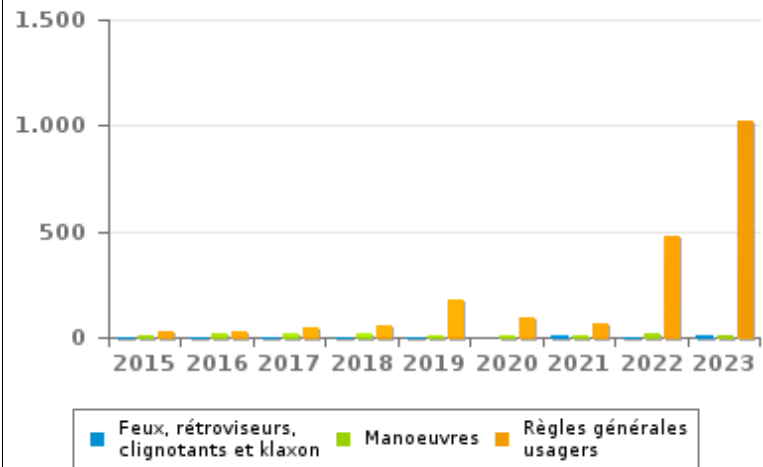
Code de la route

	2015	2016	2017	2018	2019	2020	2021	2022	2023
Règles générales usagers	25	28	43	55	175	95	61	477	1.020
Signaux d'interdiction	3	14	12	5	47	62	64	6	45
Manoeuvres	14	17	19	17	12	10	9	15	11
Circulation en fonction du lieu	9	3	10	9	3	20	13	7	7
Chargement des véhicules (code de la route)	22	11	5	1	2	3	4	5	9
Marques routières	1	10	8	7	5	3	3	4	5
Priorité	3	0	7	3	4	3	4	9	8
Feux, rétroviseurs, clignotants et klaxon	1	3	2	4	2	0	7	4	7
Injonctions des agents qualifiés	1	5	2	1	4	3	2	2	6
Comportement à l'égard de certains usagers	1	0	0	1	1	0	1	6	4
Code de la route: autres	0	1	5	0	0	1	2	0	3
Signaux d'obligation	0	0	2	0	0	2	1	3	1
Transport de personnes (code de la route)	0	1	0	0	2	1	0	4	0
TOTAL	80	93	115	103	257	203	171	542	1.126

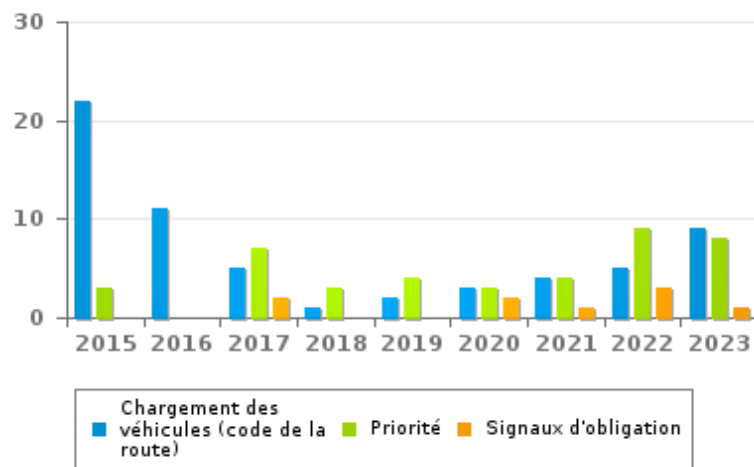
Nombre d'infractions
1er semestre



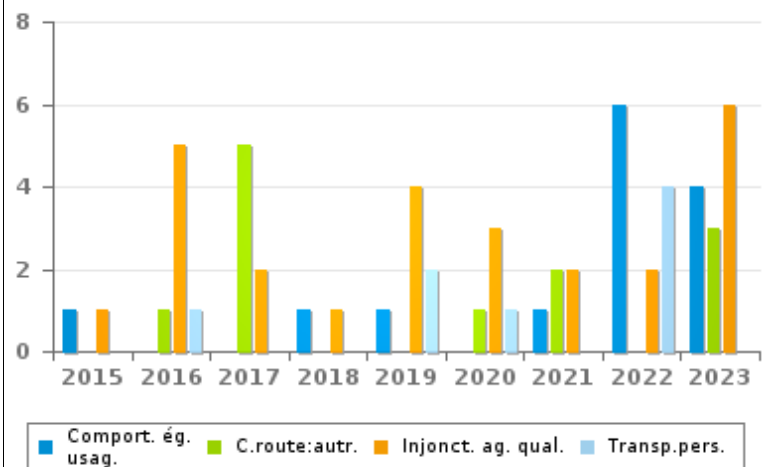
Nombre d'infractions
1er semestre



Nombre d'infractions
1er semestre



Nombre d'infractions
1er semestre





INFRACTIONS ROUTIÈRES (autoroutes incluses) : TOP 5 DES INFRACTIONS

1er semestre 2023

Toutes les infractions

Theme	Article de loi	Nombre d'infractions	% (*)
Vitesse	(Attention : l'infraction suivante est uniquement valable pour la Région flamande) Art. 11.1. Dans les agglomérations, la vitesse est limitée à 50 km à l'heure [...].	1.454	3,78%
Vitesse	(Attention : l'infraction suivante est uniquement valable pour la Région flamande) Art. 11.2.3°- b). En dehors des agglomérations, la vitesse est limitée à 70 km à l'heure sur les autres voies publiques. Sur certaines voies publiques, une limitation de vitesse inférieure ou supérieure peut cependant être imposée ou admise [...]. Art. 5. Les usagers doivent se conformer [...] aux signaux routiers [...], lorsque ceux-ci sont réguliers en la forme, suffisamment visibles et placés conformément aux prescriptions du [...] règlement [général sur la police de la circulation routière et de l'usage de la voie publique]. Art. 68.3. [...] Sign. C43 [avec la mention 30]. A partir du signal jusqu'au prochain carrefour [ou signal C45], interdiction de circuler à une vitesse supérieure à [30 km/h] [...].	6.829	17,75%
Vitesse	(Attention : l'infraction suivante est uniquement valable pour la Région flamande) Art. 22quater. Dans les zones délimitées par les signaux routiers F4a et F4b, la vitesse est limitée à 30 km à l'heure.	9.948	25,86%
Vitesse	(Attention : l'infraction suivante est uniquement valable pour la Région flamande) Limitations de vitesse / zone 30 / zones cyclables. Art. 22novies. [...] [Dans les zones cyclables,] la vitesse ne peut jamais [...] être supérieure à 30 km/h.	4.510	11,72%
Vitesse	(Attention : l'infraction suivante est uniquement valable pour la Région flamande) Limitations de vitesse / zone 50 / voies publiques hors agglomération, à l'exception des autoroutes. Art. 5. Les usagers doivent se conformer aux signaux lumineux de circulation, aux signaux routiers et aux marques routières, lorsque ceux-ci sont réguliers en la forme, suffisamment visibles et placés conformément aux prescriptions du [...] règlement [général sur la police de la circulation routière et de l'usage de la voie publique]. Art. 68.3. [...] Sign. C43 [à validité zonale et mention 50]. A partir du signal [...] [jusqu'au signal de fin de zone], interdiction de circuler à une vitesse supérieure à [50 km/h] [...]. Art. 65.5.10. Les zones de vitesse sont indiquées par le signal C43 auquel la validité zonale est conférée conformément au point 65.5.3. A partir du signal de zone jusqu'au signal de fin de zone, il est interdit de rouler à une vitesse supérieure à la vitesse de la zone [...].	12.678	32,95%

Infractions du 4ème degré

Theme	Article de loi	Nombre d'infractions	% (*)
Code de la route	Constitue une infraction de 4ème degré en vertu de l'article 4.4° de l'AR du 30-09-2005 : Art. 20.3.1°. Il est interdit de s'engager sur un passage à niveau lorsque les barrières sont en mouvement ou fermées.	1	0,00 %
Code de la route	Constitue une infraction de 4ème degré en vertu de l'article 4.4° de l'AR du 30-09-2005 : Art. 20.3.2°. Il est interdit de s'engager sur un passage à niveau lorsque les feux rouges clignotants sont allumés.	5	0,01 %
Code de la route	Constitue une infraction de 4ème degré en vertu de l'article 4.4° de l'AR du 30-09-2005 : Art. 20.3.3°. Il est interdit de s'engager sur un passage à niveau lorsque le signal sonore fonctionne.	1	0,00 %

(*) % par rapport au nombre total d'infractions



INFRACTIONS ROUTIÈRES (autoroutes incluses) : TOP 5 DES INFRACTIONS 1er semestre 2023

INFRACTIONS ROUTIÈRES (autoroutes incluses) : MOMENT

Nombre d'infractions selon le moment de la semaine

1er semestre 2023

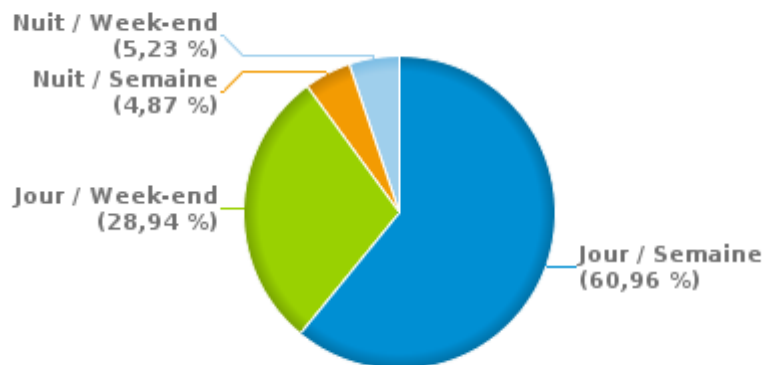


	Semaine			Week-end			TOTAL
	Jour	Nuit	Sous-total	Jour	Nuit	Sous-total	
Vitesse	22.203	1.787	23.990	10.703	1.905	12.608	36.598
Arrêt et stationnement	139	3	142	37	7	44	186
GSM	127	0	127	9	3	12	139
Casque et vêtements de protection	3	0	3	5	1	6	9
Ceinture et siège enfant	24	2	26	8	1	9	35
Feux de signalisation	8	0	8	4	1	5	13
Code de la route	735	58	793	281	52	333	1.126
Alcool	11	3	14	29	27	56	70
Drogues	1	1	2	2	0	2	4
Conditions techniques	102	13	115	34	7	41	156
Immatriculation	56	4	60	18	3	21	81
Permis de conduire	26	0	26	3	3	6	32
Assurance	8	1	9	0	1	1	10
Poids lourds	9	1	10	1	0	1	11
Autres	0	0	0	0	0	0	0
Inconnu	2	0	2	2	0	2	4
TOTAL	23.454	1.873	25.327	11.136	2.011	13.147	38.474

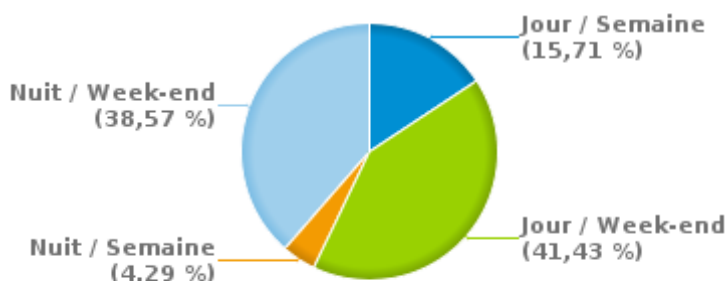
Weekend = Du vendredi 22h00 jusqu'au lundi 06h00
Semaine = Du lundi 06h00 jusqu'au vendredi 22h00

Jour: de 06h00 à 22h00
Nuit: de 22h00 à 06h00

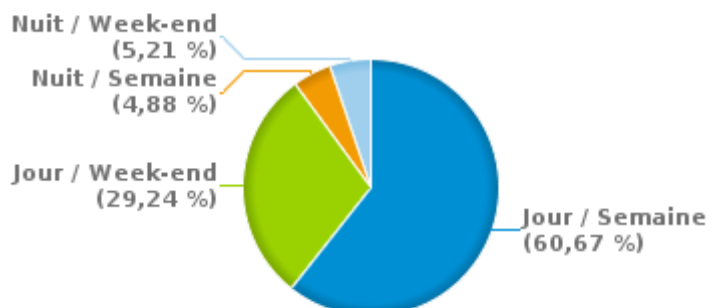
% infractions selon le moment pour le 1er semestre 2023



% infractions alcool selon le moment pour le 1er semestre 2023



% infractions vitesse selon le moment pour le 1er semestre 2023





INFRACTIONS DE VITESSE (autoroutes incluses) : ENDROIT DU CONTRÔLE

2023: 1er semestre

Begijnendijk

Rue	Borne Kilometrique	Nr de maison	Excès de 0-10 km/h	Excès de 11-20 km/h	Excès de 21-30 km/h	Excès de 31-40 km/h	Excès de plus de 40 km/h	Excès de ??? km/h	TOTAL
BAALSESTEENWEG RICHTING BAAL		141	13	9	1				23
BAALSESTEENWEG RICHTING BEGIJNENDIJK		141	8	2					10
Busschotstraat							1	2	3
KLEINESTEENWEG RICHTING BEGIJNENDIJK		33	7	2					9
KLEINESTEENWEG RICHTING RAMSEL		33	20	1					21
Liersesteenweg		214	889	80	9	3	2		983
Pastoor Pitetlaan		27	67	4					71
Pastoor Pitetlaan		47	44	2					46
Peuterstraat		1	276	17	1				294
Peuterstraat		92	415	21					436
Prof.Scharpélaan		103	50	5	1				56
Prof.Scharpélaan		52	60	2					62
Prof.Scharpélaan		70	23		1				24
PROF.SCHARPELAAN RICHTING BEGIJNENDIJK		103	62	15	3				80
PROF.SCHARPELAAN RICHTING BETEKOM		103	45	4	1				50
PROF.SCHARPELAAN RICHTING BETEKOM		105	43	6					49
SLEUTELBAAN RICHTING BOOISCHOT		12	29	1	1				31
SLEUTELBAAN RICHTING HALTESTRAAT		12	3		2				5
Soelstraat		146	766	37	1				804
Soelstraat		3	428	17	1				446
Soelstraat		70	378	16					394
Soelstraat		74	1.023	45	4	1			1.073
Staeystraat		57	4.370	137	1				4.508
TOTAL			9.019	423	27	4	3	2	9.478

Rotselaar



INFRACTIONS DE VITESSE (autoroutes incluses) : ENDROIT DU CONTRÔLE

2023: 1er semestre

Rue	Borne Kilométrique	Nr de maison	Excès de 0-10 km/h	Excès de 11-20 km/h	Excès de 21-30 km/h	Excès de 31-40 km/h	Excès de plus de 40 km/h	Excès de ??? km/h	TOTAL
A2-E314 Dir Heerlen (NL)	72.8							2	2
A2-E314 Dir Heerlen (NL)	74.0							1	1
A2-E314 Dir Heerlen (NL)	74.3						1		1
A2-E314 Dir Heerlen (NL)				1				1	2
A2-E314 Dir Louvain	75.2							1	1
A2-E314 Dir Louvain								2	2
AARSCHOTSESTEENWEG RICHTING AARSCHOT		126	1.461	43	7	2			1.513
AARSCHOTSESTEENWEG RICHTING LEUVEN		245	771	32	3	1			807
AARSCHOTSESTEENWEG RICHTING LEUVEN		37	3.589	105	10		1		3.705
BENINKSSTRAAT RICHTING HOLSBEEK		25	10	3					13
BENINKSSTRAAT RICHTING WEZEMAAL		25	6	5					11
Hogeweg		72	10						10
HOGEWEG RICHTING BETEKOM		36	4	3					7
HOGEWEG RICHTING BETEKOM		43	22	4					26
HOGEWEG RICHTING WERCHTER		36	9						9
HOGEWEG RICHTING WERCHTER		43	10						10
NIEUWEBAAN RICHTING HAACHT		N/A	1.223	24	1	2	1		1.251
NIEUWEBAAN RICHTING TREMELO		83	2.310	60	6	1			2.377
Provinciebaan		35	7	1	1				9
PROVINCIEBAAN RICHTING HOLSBEEK	2.3		2.932	244	7	3			3.186
PROVINCIEBAAN RICHTING WERCHTER	2.4		3.433	201	7		2		3.643
Steenweg op Nieuwrode		124	5						5
Steenweg op Nieuwrode		209	2	1					3
TORENSTRAAT RICHTING ROTSELAAR CENTRUM		118	23	8	1				32
TORENSTRAAT RICHTING WEZEMAAL		118	3						3
TREMELOBAAN RICHTING TREMELO		34	70	11					81
TREMELOBAAN RICHTING WERCHTER		34	44	3					47



INFRACTIONS DE VITESSE (autoroutes incluses) : ENDROIT DU CONTRÔLE

2023: 1er semestre

Rue	Borne Kilometrique	Nr de maison	Excès de 0-10 km/h	Excès de 11-20 km/h	Excès de 21-30 km/h	Excès de 31-40 km/h	Excès de plus de 40 km/h	Excès de ??? km/h	TOTAL
Varentstraat		42	49	2					51
VARENTSTRAAT RICHTING BETEKOM		176	3	1	1				5
VARENTSTRAAT RICHTING WERCHTER		176	1						1
Vijfde Liniestraat		59	17	6			1		24
VIJFDE LINIESTRAAT RICHTING LEUVEN		57	12	1					13
VIJFDE LINIESTRAAT RICHTING ROTSELAAR		57	24	2	1				27
TOTAL			16.050	761	45	9	6	7	16.878

Tremelo

Rue	Borne Kilometrique	Nr de maison	Excès de 0-10 km/h	Excès de 11-20 km/h	Excès de 21-30 km/h	Excès de 31-40 km/h	Excès de plus de 40 km/h	TOTAL
Baalsebaan		20	144	17				161
Baalsebaan		21	158	3	2			163
Baalsebaan		308	609	31	1			641
Baalsebaan		332	569	48	2			619
BAALSEBAAN RICHTING BAAL		21A	12	2				14
BAALSEBAAN RICHTING BAAL		318A	1					1
BAALSEBAAN RICHTING KEERBERGEN		21A	21	3				24
BAALSEBAAN RICHTING TREMEL0		318A	1					1
Grote Bollostraat		9	483	32	7	1	1	524
Pastoriestraat		11	2.903	337	18	3	2	3.263
Pastoriestraat		53	3.772	439	14	2	1	4.228
Schrieksebaan		25	547	26	2	1		576
Veldonkstraat		46	7	2				9
VELDONKSTRAAT RICHTING BETEKOM		261	8	2				10
VELDONKSTRAAT RICHTING TREMEL0		261	7	1				8
TOTAL			9.242	943	46	7	4	10.242



INFRACTIONS DE VITESSE (autoroutes incluses) : ENDROIT DU CONTRÔLE
2023: 1er semestre



INFRACTIONS DE VITESSE (autoroutes incluses) : RÉGIME VITESSE

1er semestre 2023

Vitesse autorisée	Excès de 0-10 km/h	Excès de 11-20 km/h	Excès de 21-30 km/h	Excès de 31-40 km/h	Excès de plus de 40	Excès de ??? km/h	TOTAL
30	19.700	1.512	59	10	6	0	21.287
50	13.682	519	48	7	4	0	14.260
60	0	21	0	0	0	0	21
70	929	74	11	3	2	0	1.019
120	0	1	0	0	1	0	2
Inconnu	0	0	0	0	0	9	9
TOTAL	34.311	2.127	118	20	13	9	36.598

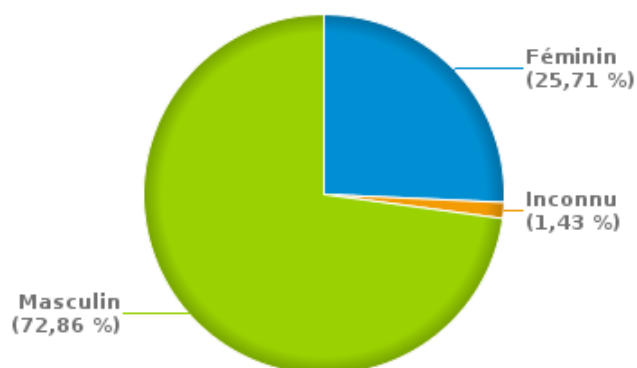
INFRACTIONS ROUTIÈRES (autoroutes incluses) : PROFIL DES CONTREVENANTS

1er semestre 2023

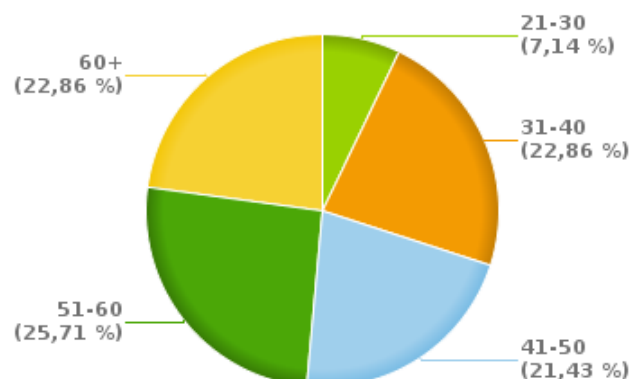
Nombre d'infractions d'alcool par catégorie d'âge et par sexe

	Masculin	Féminin	Inconnu	TOTAL
21-30	3	2	0	5
31-40	12	3	1	16
41-50	10	5	0	15
51-60	12	6	0	18
60+	14	2	0	16
TOTAL	51	18	1	70

% infractions alcool par sexe pour le 1er semestre 2023



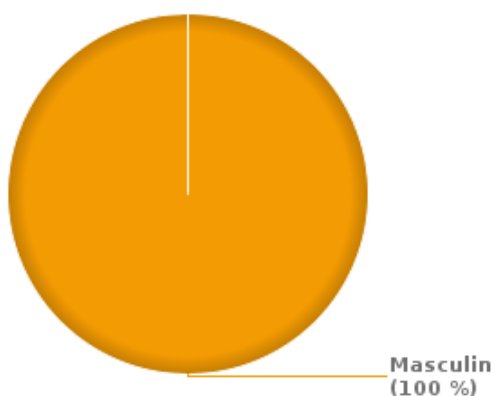
% infractions alcool par catégorie d'âge pour le 1er semestre 2023



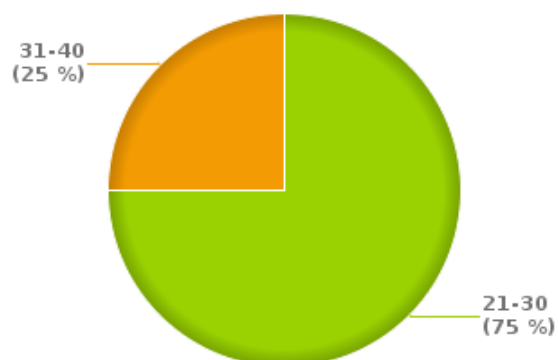
Nombre d'infractions de drogues par catégorie d'âge et par sexe

	Masculin	TOTAL
21-30	3	3
31-40	1	1
TOTAL	4	4

% infractions drogues par sexe pour le 1er semestre 2023



% infractions drogues par catégorie d'âge pour le 1er semestre 2023





INFRACTIONS ROUTIÈRES
FILTRES ET PARAMÈTRES SELECTIONNÉS
DANS CE RAPPORT

Année de début de l'infraction	2015
Année de fin de l'infraction	2023
Trimestre(s)	Trim. 1;Trim. 2
Zone de police	ZP BRT (TREMELLO)
Unité locale/fédérale	
Hors/sur autoroute	(autoroutes incluses)
Unité de police constatante	
Date de clôture de la banque de données	30/09/2023

Date de mise à jour du rapport	08 NOV. 2023 17:00:17
---------------------------------------	-----------------------